


ISTITUTO CENTRALE DI STATISTICA
1° CENSIMENTO GENERALE DELL'AGRICOLTURA

15 APRILE 1961



VOLUME V

ISTITUTO CENTRALE DI STATISTICA
 Ufficio Regionale per la Sicilia
 Via Libertà, 37/i - Tel. 20.10.72
 PALERMO

IMPIANTI, FABBRICATI, MEZZI MECCANICI

VOL. V - IMPIANTI, FABBRICATI, MEZZI MECCANICI
 ERRATA - CORRIGE

| Pagina | Tavola | Colonna | R i g a | Errata | Corrige |
|--------|--------|----------------|--|------------|------------|
| 18 | 7 | 6 ^a | Reggio di Calabria | 6.626,49 | 6.636,49 |
| 29 | 9 | 3 ^a | ultima | 13.346,67 | 13.346,57 |
| 33 | 9 | 5 ^a | Verona | 50.124,51 | 50.124,31 |
| 72 | 11 | 7 ^a | Terni - montagna | 20,82 | 20,92 |
| 98 | 13 | 3 ^a | Potenza - collina | 179.285,79 | 179.285,37 |
| 106 | 15 | 2 ^a | Brescia - conduz. con salariati e/o compartec. | 2.726 | 2.725 |
| 122 | 15 | 2 ^a | Nuoro * * * * * | 405 | 2.405 |
| 181 | 19 | 2 ^a | Matera | 78.188,57 | 78.188,37 |
| 204 | 21 | ultima | Cuneo | 202.177,15 | 220.177,15 |
| 206 | 21 | 7 ^a | Mantova - conduz. a colonia parziaria appoderata | 5.425,73 | 5.425,63 |
| 212 | 21 | 5 ^a | Ancona | 157.657,83 | 157.557,83 |
| 255 | 23-11 | 2 ^a | Milano - conduz. con salariati e/o compartec. | 36.962,14 | 37.962,14 |
| 267 | 23-11 | 8 ^a | Chieti * * * * * | 4.033,63 | 4.038,63 |

I N D I C E

| | |
|----------------------|--------|
| AVVERTENZE | Pag. 7 |
|----------------------|--------|

TAVOLE INTRODUTTIVE

| | |
|---|------|
| TAVOLA 1 - Aziende con impianti di irrigazione, per forma di conduzione e zona altimetrica | » 13 |
| A - Fonti di approvvigionamento dell'acqua irrigua | » 13 |
| B - Sistemi di irrigazione | » 13 |
| TAVOLA 2 - Aziende con impianti per la lavorazione dei prodotti, per forma di conduzione e zona altimetrica | » 13 |
| TAVOLA 3 - Aziende con abitazioni, per forma di conduzione e zona altimetrica | » 14 |
| TAVOLA 4 - Aziende con fabbricati rurali, per forma di conduzione e zona altimetrica | » 14 |
| TAVOLA 5 - Aziende che utilizzano i principali mezzi meccanici, per forma di conduzione | » 14 |

TAVOLE ANALITICHE

Aziende con impianti di irrigazione

| | |
|---|------|
| TAVOLA 6 - Aziende con impianti di irrigazione, per classe di superficie e forma di conduzione | » 15 |
| A - Totale | » 15 |
| B - Per zona altimetrica | » 15 |
| TAVOLA 7 - Aziende con impianti di irrigazione, per classe di superficie e provincia | » 16 |
| TAVOLA 8 - Aziende con impianti di irrigazione, per classe di superficie e fonte di approvvigionamento dell'acqua irrigua | » 20 |
| A - Totale | » 20 |
| B - Per forma di conduzione | » 20 |
| C - Per zona altimetrica | » 21 |
| TAVOLA 9 - Aziende con impianti di irrigazione, per fonte di approvvigionamento dell'acqua irrigua e provincia | » 22 |
| A - Per forma di conduzione | » 22 |
| B - Per zona altimetrica | » 32 |
| TAVOLA 10 - Aziende con impianti di irrigazione, per classe di superficie e sistema di irrigazione | » 40 |
| A - Totale | » 40 |
| B - Per forma di conduzione | » 40 |
| C - Per zona altimetrica | » 42 |

| | | |
|---|------|----|
| TAVOLA 11 - Aziende con impianti di irrigazione, per sistema di irrigazione e provincia | Pag. | 44 |
| <i>A</i> - Per forma di conduzione | » | 44 |
| <i>B</i> - Per zona altimetrica | » | 64 |

Aziende con impianti per la lavorazione dei prodotti

| | | |
|--|---|----|
| TAVOLA 12 - Aziende con impianti per la lavorazione dei prodotti, per classe di superficie | » | 80 |
| <i>A</i> - Totale | » | 80 |
| <i>B</i> - Per forma di conduzione | » | 80 |
| <i>C</i> - Per zona altimetrica | » | 81 |

| | | |
|---|---|----|
| TAVOLA 13 - Aziende con impianti per la lavorazione dei prodotti, per provincia | » | 82 |
| <i>A</i> - Per forma di conduzione | » | 82 |
| <i>B</i> - Per zona altimetrica | » | 92 |

Aziende con abitazioni e fabbricati rurali

| | | |
|--|---|-----|
| TAVOLA 14 - Aziende con abitazioni, per classe di superficie | » | 100 |
| <i>A</i> - Totale | » | 100 |
| <i>B</i> - Per forma di conduzione | » | 100 |
| <i>C</i> - Per zona altimetrica | » | 102 |

| | | |
|---|---|-----|
| TAVOLA 15 - Aziende con abitazioni, per provincia | » | 104 |
| <i>A</i> - Per forma di conduzione | » | 104 |
| <i>B</i> - Per zona altimetrica | » | 124 |

| | | |
|---|---|-----|
| TAVOLA 16 - Aziende con abitazioni situate nell'azienda, per classe di superficie e servizi installati nelle abitazioni | » | 140 |
| <i>A</i> - Totale | » | 140 |
| <i>B</i> - Per forma di conduzione | » | 140 |
| <i>C</i> - Per zona altimetrica | » | 141 |

| | | |
|--|---|-----|
| TAVOLA 17 - Aziende con abitazioni situate nell'azienda, per servizi installati nelle abitazioni e provincia | » | 142 |
| <i>A</i> - Per forma di conduzione | » | 142 |
| <i>B</i> - Per zona altimetrica | » | 152 |

| | | |
|--|---|-----|
| TAVOLA 18 - Aziende con fabbricati rurali, per classe di superficie e tipo di fabbricato | » | 160 |
| <i>A</i> - Totale | » | 160 |
| <i>B</i> - Per forma di conduzione | » | 160 |
| <i>C</i> - Per zona altimetrica | » | 162 |


| | | |
|---|---|-----|
| TAVOLA 19 - Aziende con fabbricati rurali, per tipo di fabbricato e provincia | » | 164 |
| <i>A</i> - Per forma di conduzione | » | 164 |
| <i>B</i> - Per zona altimetrica | » | 184 |

Aziende con mezzi meccanici

| | | |
|--|---|-----|
| TAVOLA 20 - Aziende che utilizzano mezzi meccanici, per classe di superficie e tipo di mezzo | » | 200 |
| <i>A</i> - Totale | » | 200 |
| <i>B</i> - Per forma di conduzione | » | 200 |

| | | |
|--|---|-----|
| TAVOLA 21 - Aziende che utilizzano mezzi meccanici, per forma di conduzione, tipo di mezzo e provincia | » | 204 |
|--|---|-----|

| | | |
|--|-------------|---------|
| TAVOLA 22 - Aziende che utilizzano i principali mezzi meccanici, in dotazione o forniti da terzi, per classe di superficie | <i>Pag.</i> | 224 |
| I - Trattori, aratri a trazione meccanica, seminatrici | » | 224 |
| A - Totale | » | 224 |
| B - Per forma di conduzione | » | 224 |
| II - Mietitrici e falciatrici, trebbiatrici e mietitrebbiatrici, mun- gitrici | » | 228 |
| A - Totale | » | 228 |
| B - Per forma di conduzione | » | 228 |
| TAVOLA 23 - Aziende che utilizzano i principali mezzi meccanici, in dotazione o forniti da terzi, per forma di conduzione e provincia | » | 232 |
| I - Trattori, aratri a trazione meccanica, seminatrici | » | 232 |
| II - Mietitrici e falciatrici, trebbiatrici e mietitrebbiatrici, mun- gitrici | » | 252 |



A V V E R T E N Z E

Il 1° Censimento generale dell'agricoltura è stato eseguito con riferimento alla data del 15 aprile 1961, in virtù del D. P. R. del 6 febbraio 1961, n. 69.

Nelle avvertenze che seguono sono illustrati i caratteri ai quali si riferiscono i dati riportati nel presente volume, allo scopo di assicurare una esatta interpretazione dei dati stessi.

Per una conoscenza più completa delle modalità tecniche seguite per l'esecuzione del censimento, vedasi il fascicolo dell'Istituto Centrale di Statistica «Disposizioni e istruzioni per il 1° Censimento generale dell'agricoltura, 15 aprile 1961», Metodi e Norme, Numero speciale.

1. - **Riferimento dei dati** — I dati contenuti nel presente volume fanno riferimento alla data del 15 aprile 1961, ad eccezione dei dati riguardanti i mezzi meccanici extraziendali (Tavv. 22 e 23), per i quali si rimanda a quanto detto nel successivo paragrafo 10.

2. - **Circoscrizioni territoriali** — L'elaborazione dei dati è stata effettuata, oltre che per regione e provincia, secondo le zone altimetriche quali risultano definite nel fascicolo dell'Istituto Centrale di Statistica «Circoscrizioni statistiche», Metodi e Norme, Serie C, n. 1.

La denominazione delle regioni e delle provincie fa riferimento alla situazione esistente alla data del censimento.

3. - **Azienda** — Per azienda agricola, forestale o zootecnica si intende, ai fini del censimento, l'unità tecnico-economica costituita da terreni, anche in appezzamenti non contigui, ed eventualmente da impianti ed attrezzature varie in cui si attua la produzione agraria, forestale o zootecnica ad opera di un conduttore, e cioè persona fisica, società od ente, che ne sopporta il rischio sia da solo (conduttore coltivatore o conduttore con salariati e/o compartecipanti), sia in associazione ad un mezzadro o colono parziario.

Fra le aziende agricole si intendono comprese anche le aziende zootecniche nelle quali l'allevamento del bestiame viene attuato senza utilizzazione di terreno agrario.

Hanno formato oggetto del censimento tutte le aziende agricole, forestali e zootecniche, di qualsiasi ampiezza e da chiunque condotte. Pertanto, nel numero delle aziende risultano comprese anche quelle di minima estensione, generalmente condotte da conduttori esplicitanti anche attività non agricole (artigiani, operai, ecc.) e che non si è ritenuto opportuno escludere dal censimento, non costituendo l'estensione, da sola, un criterio sufficiente per distinguere le aziende agrarie vere e proprie da quelle improprie.

Sono stati esclusi dal censimento, in quanto non costituenti aziende, i piccoli orti a carattere familiare, generalmente annessi alle abitazioni, salvo il caso in cui tali orti facevano parte di un'azienda agricola; i parchi e giardini ornamentali a chiunque appartenenti; i piccoli allevamenti a carattere familiare, costituiti da uno o pochi capi di bestiame (suini, capre, pollame, ecc.), salvo il caso in cui tali allevamenti facevano parte di un'azienda agricola.

4. - **Superficie** — Per «superficie totale» delle aziende si intende l'area complessiva dei terreni destinati a colture erbacee o arboree, inclusi i boschi e gli incolti produttivi, nonchè l'area occupata da fabbricati, stagni, canali, ecc. situati entro il perimetro dei terreni che costituiscono l'azienda. La superficie totale, quando non è esplicitamente precisata come tale, risulta indicata nelle tavole con la sola dicitura «superficie». Per «superficie irrigabile» si intende invece la superficie dell'azienda che può essere irrigata in base alla potenzialità degli impianti esistenti.

5. - **Forma di conduzione** (rapporto tra impresa e lavoro) — Per forma di conduzione di un'azienda si intende il rapporto tra l'imprenditore (conduttore) e le forze di lavoro dell'azienda stessa. Ai fini del censimento, le forme di conduzione sono state raggruppate nel modo seguente:

— *conduzione diretta del coltivatore*, quando il conduttore presta egli stesso lavoro manuale nell'azienda, del cui capitale fondiario dispone a titolo di proprietà, di affitto, ecc. Il conduttore coltivatore diretto impiega di regola nell'azienda anche mano d'opera fornita da propri familiari, da garzoni e, in particolari occorrenze, da braccianti od altri salariati.

Agli effetti del censimento si considerano a conduzione diretta del coltivatore anche le aziende nelle quali la porzione di lavoro prestata da mano d'opera salariata risulti prevalente rispetto a quella fornita dal conduttore e dai familiari coadiuvanti;

— *conduzione con salariati e/o compartecipanti*, quando il conduttore impiega per i lavori manuali dell'azienda mano d'opera fornita da salariati (salariati fissi, obbligati, braccianti e simili) e/o compartecipanti mentre la sua opera è rivolta alla direzione dell'azienda nei riguardi degli ordinamenti colturali e degli altri aspetti tecnico-organizzativi;

— *conduzione a colonia parziaria appoderata* (mezzadria), quando una persona od ente (concedente) affida un podere (di cui è proprietario, enfiteuta, affittuario, ecc.) ad un capo famiglia (famiglia colonica) il quale si impegna ad eseguire, con l'aiuto dei familiari, tutti i lavori che il podere richiede, sostenendo parte delle spese necessarie alla conduzione e dividendone i frutti col concedente in determinate proporzioni;

— *altra forma di conduzione*, che comprende tutti gli altri tipi di rapporti di conduzione non classificabili tra quelli elencati e, in particolare, i rapporti di conduzione a colonia parziaria non appoderata o impropria.

6. - **Impianti di irrigazione** — I dati delle Tavv. 1, 6, 7, 8, 9, 10 e 11 fanno riferimento alle aziende che dispongono di impianti di irrigazione. I caratteri presi in considerazione riguardano le fonti utilizzate per l'approvvigionamento dell'acqua irrigua ed i sistemi di irrigazione adottati.

Le fonti per l'approvvigionamento dell'acqua irrigua sono state raggruppate nel modo seguente:

— *corsi d'acqua e laghi naturali*, che consentono l'approvvigionamento diretto per le aziende site lungo i corsi d'acqua (fiumi, ruscelli, ecc.), o sulla riva di laghi naturali;

— *canali*, che sono mezzi artificiali a pelo libero per l'adduzione dell'acqua alle aziende. Sono stati considerati in tale voce anche gli acquedotti che sono mezzi artificiali in condotte tubate;

— *laghetti artificiali*, che sono modesti serbatoi creati per l'accumulo di acqua ad uso irriguo;

— *pozzi* (freatici e artesiani), che risultano dalla perforazione più o meno profonda praticata artificialmente nel terreno, sino a raggiungere una polla od una falda acquifera. Non sono comprese sotto tale voce le cisterne che, come è noto, sono depositi di piccola capacità, generalmente in muratura, destinati ad accumulo di acqua piovana;

— *altre fonti*, che comprendono le sorgenti o altre manifestazioni di acque sgorganti naturalmente alla superficie del terreno, le cisterne ad uso irriguo ed ogni altra fonte non classificabile tra quelle sopra elencate.

I sistemi di irrigazione sono stati classificati come segue:

— *a pioggia* (aspersione), se l'acqua viene somministrata al terreno dall'alto, mediante idonee apparecchiature, in modo da riprodurre l'effetto della pioggia naturale;

— *scorrimento superficiale*, se l'acqua viene somministrata in velo più o meno sottile sul terreno sistemato a piani inclinati;

— *infiltrazione laterale*, se l'acqua viene somministrata in canaletti o in solchi (talvolta nelle stesse scoline) e raggiunge lateralmente, per infiltrazione, le radici delle piante coltivate;

— *sommersione*, se l'acqua, trattenuta da arginelli, sommerge per periodi di diversa durata e con spessore variabile il terreno. L'irrigazione « a conca » degli alberi da frutto nel Mezzogiorno è stata assimilata alla sommersione;

— *altro sistema*, ad esempio la subirrigazione, se l'acqua viene somministrata a mezzo di condotti sotterranei disperdenti o, talora, a mezzo di condotti di drenaggio.

7. - **Impianti per la lavorazione dei prodotti** — I dati delle Tavv. 2, 12, e 13 fanno riferimento alle aziende che dispongono di impianti per la lavorazione delle uve, delle olive, del latte e del legno. Ai fini del censimento, sono stati considerati impianti per la lavorazione dei prodotti quelli esistenti, in genere, in appositi locali destinati ed attrezzati a tale scopo.

8. — **Abitazioni** — I dati delle Tavv. 3, 14, 15, 16 e 17 fanno riferimento alle aziende che dispongono di abitazione, distintamente per le abitazioni comprese in fabbricati situati nell'azienda e per quelle comprese in fabbricati situati in centri o nuclei abitati. In quest'ultimo caso i dati riguardano soltanto le abitazioni aventi rapporto funzionale con l'azienda.

Per *abitazione* (appartamento, alloggio) si intende un insieme di vani o anche un solo vano utile destinato all'abitare della famiglia, che disponga di un ingresso indipendente sulla strada o su un pianerottolo, cortile, terrazzo, ecc.

In particolare, per le abitazioni situate nell'azienda (Tavv. 16 e 17) sono riportati anche i dati relativi ai servizi presi in considerazione dal censimento e cioè acqua potabile di acquedotto ed energia elettrica fornita da una rete di distribuzione (elettrdotto).

9. — **Fabbricati rurali** — I dati contenuti nelle Tavv. 4, 18, e 19 fanno riferimento alle aziende che dispongono di fabbricati rurali distinti secondo l'uso cui sono adibiti.

I *fabbricati per ricovero degli animali* riguardano le stalle per bovini ed equini, gli ovili, i porcili e i pollai.

Le *concimaie* sono costruzioni rurali destinate a contenere materiale di lettiera e le deiezioni provenienti dai locali di ricovero degli animali. Ai fini del censimento, sono state prese in considerazione solo le concimaie in muratura (a piattaforma, a fossa, a maceratoio, ecc.).

Per i *depositi* è stata prevista la distinzione in sili da foraggio, fienili e magazzini. Per *sili da foraggio* si intendono gli speciali serbatoi destinati alla conservazione del foraggio verde o semiessiccato che vi subisce una particolare maturazione. Sono pertanto esclusi i cosiddetti «sili all'aperto» costituiti da masse di fieno o paglia pressate e conservate all'aperto; per *fienili* si intendono i locali chiusi destinati alla conservazione del foraggio secco o della paglia. Non sono pertanto compresi i cumuli di fieno o di paglia elevati in forme caratteristiche all'aperto e le tettoie coperte; i *magazzini* sono locali chiusi destinati al deposito dei mezzi di produzione (sementi, concimi, attrezzi, ecc.), dei prodotti aziendali ed al ricovero o custodia delle macchine ed attrezzi agricoli.

Le *serre* sono locali destinati ad ospitare colture particolarmente esigenti in fatto di temperatura, umidità e luce (colture floreali, ortive, vivai, ecc.).

10. — **Mezzi meccanici** — I dati contenuti nelle Tavv. 5, 20, 21, 22 e 23 fanno riferimento alle aziende che utilizzano mezzi meccanici sia in dotazione (propri) che extraziendali (forniti da terzi).

È da tener presente che tra i mezzi meccanici in dotazione delle aziende sono compresi anche i mezzi meccanici eventualmente appartenenti ai mezzadri e ai coloni impropri ed impiegati esclusivamente o prevalentemente nelle aziende stesse; i mezzi meccanici extraziendali riguardano invece sia quelli forniti da centri aziendali (fattorie, tenute e simili), da cooperative agricole, da Consorzi ed Enti di riforma o di bonifica, sia quelli forniti da imprese che esplicano come attività l'esercizio ed il noleggio di macchine agricole per conto terzi.

Ai fini del censimento, sono stati presi in considerazione i seguenti mezzi meccanici: *trattori, motocoltivatori, aratri a trazione meccanica, seminatrici, falciatrici* (comprese le motofalciatrici), *mietitrici, trebbiatrici, mietitrebbiatrici, sgranatrici, mungitrici, motoseghe mobili, teleferiche e telefoni, automezzi per trasporto merci.*


I dati sul numero dei mezzi meccanici in dotazione delle aziende riflettono la situazione alla data del censimento, mentre i mezzi meccanici extraziendali sono rappresentati da quelli che vengono normalmente impiegati nelle aziende stesse.

Nelle Tavv. 5, 22 e 23, in relazione alla natura delle elaborazioni effettuate, sono stati presi in considerazione soltanto i principali mezzi meccanici.


11. — **Avvertenze particolari** — Nelle Tavv. 1, 6, 7, 8, 9, 10 e 11 concernenti gli impianti di irrigazione non sono comprese, per la natura del carattere considerato, le aziende prive di terreno agrario.

Con riferimento ai diversi caratteri indicati nelle tavole è da tener presente inoltre che le aziende e la relativa superficie totale risultano ripetute tante volte quanti sono i caratteri considerati. Così, ad esempio, se un'azienda utilizza un aratro a trazione meccanica ed una seminatrice, tale azienda risulta ripetuta sia tra le aziende che utilizzano aratri a trazione meccanica, sia tra le aziende che utilizzano seminatrici.

È da avvertire infine che nel presente volume risultano rettificati alcuni dati già pubblicati nel vol. II (Fascicoli provinciali).



TAVOLE



TAV. 3 — Aziende con abitazioni, per forma di conduzione e zona altimetrica
Superficie in ettari

| FORME DI CONDUZIONE ZONE ALTIMETRICHE | TOTALE | | AZIENDE CON ABITAZIONI SITUATE | | | | | | | | | | TOTALE | | |
|---|------------------|----------------------|--------------------------------|----------------------|------------------|----------------------------------|---------------------|------------------|---|------------------|--------------|------------------|----------------------|------------------|--|
| | | | TUTTE NELL'AZIENDA | | | TUTTE IN CENTRI O NUCLEI ABITATI | | | ALCUNE NELL'AZIENDA E ALCUNE IN CENTRI O NUCLEI ABITATI | | | | | | |
| | Aziende | Superficie | Aziende | Superficie | Abitazioni | Aziende | Superficie | Abitazioni | Aziende | Superficie | Abitazioni | Aziende | Superficie | Abitazioni | |
| FORME DI CONDUZIONE | | | | | | | | | | | | | | | |
| Diretta del coltivatore | 3.485.968 | 13.218.336,83 | 1.311.556 | 6.831.612,87 | 1.393.648 | 1.863.783 | 5.768.182,93 | 1.887.725 | 2.849 | 34.031,98 | 6.627 | 3.178.188 | 12.633.827,78 | 3.288.000 | |
| Con salariati e/o partecipanti . . . | 330.060 | 9.158.660,45 | 108.129 | 3.988.862,43 | 185.957 | 112.271 | 901.961,56 | 114.382 | 470 | 32.689,82 | 1.993 | 220.870 | 4.923.513,81 | 302.332 | |
| A colonia parziaria appoderata | 316.549 | 3.125.536,06 | 297.419 | 2.973.813,63 | 312.593 | 16.145 | 131.050,39 | 16.699 | 290 | 3.264,77 | 684 | 313.854 | 3.108.128,79 | 329.976 | |
| Ad altra forma | 161.347 | 1.069.131,93 | 52.733 | 644.962,98 | 65.677 | 69.364 | 280.855,87 | 70.311 | 100 | 2.556,91 | 305 | 122.197 | 928.375,76 | 136.293 | |
| TOTALE | 4.293.924 | 26.571.665,27 | 1.769.837 | 14.439.251,91 | 1.957.875 | 2.061.563 | 7.082.050,75 | 2.089.117 | 3.709 | 72.543,48 | 9.609 | 3.835.109 | 21.593.846,14 | 4.056.601 | |
| ZONE ALTIMETRICHE | | | | | | | | | | | | | | | |
| Montagna | 1.036.466 | 9.202.352,95 | 331.265 | 3.499.487,45 | 353.424 | 630.043 | 2.593.965,78 | 642.145 | 1.740 | 25.584,10 | 4.129 | 963.048 | 6.119.037,33 | 999.698 | |
| Collina | 2.062.095 | 11.398.296,30 | 895.982 | 6.802.848,58 | 957.091 | 943.352 | 3.087.881,56 | 953.526 | 1.241 | 27.064,49 | 3.109 | 1.840.575 | 9.917.794,63 | 1.913.726 | |
| Pianura | 1.145.363 | 5.971.016,02 | 542.590 | 4.135.915,88 | 647.360 | 488.168 | 1.400.203,41 | 493.446 | 728 | 19.894,89 | 2.371 | 1.031.486 | 5.557.014,18 | 1.143.177 | |
| TOTALE | 4.293.924 | 26.571.665,27 | 1.769.837 | 14.439.251,91 | 1.957.875 | 2.061.563 | 7.082.050,75 | 2.089.117 | 3.709 | 72.543,48 | 9.609 | 3.835.109 | 21.593.846,14 | 4.056.601 | |

TAV. 4 — Aziende con fabbricati rurali, per forma di conduzione e zona altimetrica
Superficie in ettari

| FORME DI CONDUZIONE ZONE ALTIMETRICHE | TOTALE | | AZIENDE CHE DISPONGONO DI | | | | | | | | | | DEPOSITI | | |
|---|------------------|----------------------|-----------------------------|----------------------|----------------|---------------------|------------------|----------------------|----------------|---------------------|------------------|---------------------|------------------|----------------------|---------|
| | | | RICOVERI PER ANIMALI | | | | | | CONCIMAIE | | Sili da foraggio | | | | Fienili |
| | Aziende | Superficie | Stalle per bovini ed equini | | Ovili | | Porcili | | Aziende | Superficie | Aziende | Superficie | Aziende | Superficie | Aziende |
| FORME DI CONDUZIONE | | | | | | | | | | | | | | | |
| Diretta del coltivatore | 3.485.968 | 13.218.336,83 | 1.833.727 | 9.823.421,94 | 229.825 | 1.911.621,03 | 891.258 | 5.069.201,98 | 410.979 | 2.839.304,45 | 20.334 | 281.267,68 | 1.165.472 | 6.454.600,52 | |
| Con salariati e/o partecipanti . . . | 330.060 | 9.158.660,45 | 89.830 | 3.995.218,55 | 14.189 | 1.212.057,25 | 47.032 | 2.134.911,51 | 29.662 | 1.892.616,01 | 7.784 | 791.078,13 | 51.538 | 2.357.024,04 | |
| A colonia parziaria appoderata | 316.549 | 3.125.536,06 | 305.583 | 3.076.120,86 | 56.102 | 809.896,29 | 264.865 | 2.762.877,31 | 153.216 | 1.635.727,35 | 18.294 | 242.390,32 | 156.782 | 1.585.534,80 | |
| Ad altra forma | 161.347 | 1.069.131,93 | 51.329 | 644.002,04 | 7.753 | 200.577,98 | 16.917 | 206.971,00 | 6.508 | 137.889,86 | 663 | 40.215,09 | 20.625 | 323.615,33 | |
| TOTALE | 4.293.924 | 26.571.665,27 | 2.280.489 | 17.538.763,39 | 307.869 | 4.134.152,55 | 1.220.072 | 10.173.961,80 | 600.365 | 6.505.537,67 | 47.075 | 1.354.951,22 | 1.394.417 | 10.720.774,69 | |
| ZONE ALTIMETRICHE | | | | | | | | | | | | | | | |
| Montagna | 1.086.466 | 9.202.352,95 | 615.108 | 5.124.169,90 | 120.891 | 1.494.137,59 | 240.324 | 2.265.716,65 | 90.800 | 1.210.874,74 | 4.825 | 116.539,10 | 446.874 | 3.385.047,02 | |
| Collina | 2.062.095 | 11.398.296,30 | 1.037.592 | 7.651.956,05 | 170.306 | 2.165.342,43 | 573.790 | 4.632.492,65 | 238.360 | 2.494.683,77 | 21.792 | 511.003,44 | 484.693 | 3.707.399,48 | |
| Pianura | 1.145.363 | 5.971.016,02 | 627.769 | 4.762.637,44 | 16.672 | 474.672,53 | 405.958 | 3.275.752,50 | 271.205 | 2.799.979,16 | 20.458 | 727.408,68 | 462.850 | 3.628.328,19 | |
| TOTALE | 4.293.924 | 26.571.665,27 | 2.280.489 | 17.538.763,39 | 307.869 | 4.134.152,55 | 1.220.072 | 10.173.961,80 | 600.365 | 6.505.537,67 | 47.075 | 1.354.951,22 | 1.394.417 | 10.720.774,69 | |

TAV. 5 — Aziende che utilizzano i principali mezzi meccanici, per forma di conduzione
Superficie in ettari

| FORME DI CONDUZIONE | TOTALE | | AZIENDE CHE UTILIZZANO | | | | | | | | | | | |
|--|------------------|----------------------|------------------------|----------------------|-----------------------------|----------------------|----------------|---------------------|--------------------------|----------------------|-----------------------------------|----------------------|---------------|-------------------|
| | | | TRATTORI | | ARATRI A TRAZIONE MECCANICA | | SEMINATRICI | | MIETITRICI E FALCIATRICI | | TREBBIATRICI E MIETTITREBBIATRICI | | MUNGITRICI | |
| | Aziende | Superficie | Aziende | Superficie | Aziende | Superficie | Aziende | Superficie | Aziende | Superficie | Aziende | Superficie | Aziende | Superficie |
| Diretta del coltivatore | 3.485.968 | 13.218.336,83 | 1.400.530 | 7.154.959,81 | 1.335.065 | 6.861.536,78 | 539.946 | 3.073.670,20 | 1.001.154 | 6.518.037,68 | 1.420.771 | 7.833.818,34 | 6.662 | 114.267,80 |
| Con salariati e/o partecipanti . . . | 330.060 | 9.158.660,45 | 75.376 | 2.720.386,07 | 73.302 | 2.644.124,78 | 30.339 | 1.677.793,34 | 56.557 | 3.190.756,19 | 70.636 | 2.613.484,38 | 2.285 | 222.715,06 |
| A colonia parziaria appoderata | 316.549 | 3.125.536,06 | 285.865 | 2.881.821,17 | 282.417 | 2.855.974,18 | 199.109 | 2.084.280,99 | 306.348 | 3.472.209,13 | 286.010 | 2.898.681,55 | 3.460 | 42.275,78 |
| Ad altra forma | 161.347 | 1.069.131,93 | 49.144 | 538.117,59 | 45.799 | 527.240,87 | 8.021 | 102.256,72 | 14.978 | 223.594,19 | 54.414 | 504.407,56 | 31 | 593,95 |
| TOTALE | 4.293.924 | 26.571.665,27 | 1.810.915 | 13.295.284,64 | 1.736.583 | 12.888.876,61 | 777.415 | 6.938.001,25 | 1.379.037 | 13.404.597,19 | 1.831.831 | 13.850.391,83 | 12.438 | 379.852,59 |

TAV. 6 — Aziende con impianti di irrigazione, per classe di superficie e forma di conduzione

Superficie in ettari

| CLASSI DI SUPERFICIE DELLE AZIENDE Ettari | T O T A L E | | A Z I E N D E C O N I M P I A N T I D I I R R I G A Z I O N E | | | | | | | | T O T A L E | |
|--|------------------|----------------------|---|---------------------|---|---------------------|--|-------------------|------------------------------|-------------------|----------------|---------------------|
| | | | CONDUZIONE DIRETTA DEL COLTIVATORE | | CONDUZIONE CON SALARIA- TI E/O COMPARTICIPANTI | | CONDUZIONE A COLONIA PARZIARIA APPODERATA | | ALTRA FORMA DI CONDUZIONE | | | |
| | Aziende | Superficie | Aziende | Superficie | Aziende | Superficie | Aziende | Superficie | Aziende | Superficie | Aziende | Superficie |
| A - T O T A L E | | | | | | | | | | | | |
| Fino a 0,50 | 753.028 | 211.657,13 | 124.466 | 34.906,51 | 8.613 | 2.348,46 | — | — | 3.608 | 1.162,20 | 136.687 | 38.417,17 |
| 0,51- 1,00. | 647.674 | 498.006,91 | 113.776 | 87.372,60 | 7.148 | 5.452,82 | 1.058 | 982,14 | 4.460 | 3.388,68 | 126.442 | 97.196,24 |
| 1,01- 2,00. | 799.795 | 1.205.731,10 | 147.645 | 222.078,73 | 9.227 | 13.785,91 | 5.282 | 8.404,28 | 4.800 | 7.238,01 | 166.954 | 251.526,93 |
| 2,01- 3,00. | 496.499 | 1.254.260,30 | 94.810 | 238.366,54 | 5.578 | 14.014,02 | 6.324 | 16.427,60 | 3.064 | 7.767,22 | 109.776 | 276.575,38 |
| 3,01- 4,00. | 333.762 | 1.180.178,43 | 63.937 | 224.872,15 | 3.703 | 13.052,67 | 6.916 | 24.839,76 | 2.048 | 7.257,80 | 76.604 | 270.022,38 |
| 4,01- 5,00. | 233.252 | 1.060.688,61 | 43.751 | 198.237,49 | 2.642 | 11.986,88 | 6.704 | 30.805,93 | 1.389 | 6.324,01 | 54.486 | 247.354,31 |
| 5,01- 7,50. | 357.274 | 2.204.891,93 | 65.167 | 399.840,44 | 4.357 | 27.032,87 | 15.063 | 94.526,79 | 2.153 | 13.316,50 | 86.740 | 534.716,60 |
| 7,51- 10,00. | 203.459 | 1.771.491,39 | 33.378 | 288.874,17 | 2.947 | 25.750,71 | 12.499 | 109.578,75 | 1.263 | 11.015,66 | 50.087 | 435.219,29 |
| 10,01- 20,00. | 288.373 | 4.007.964,25 | 43.331 | 598.109,66 | 6.411 | 93.149,68 | 20.737 | 285.748,72 | 2.146 | 30.152,78 | 72.625 | 1.007.160,84 |
| 20,01- 50,00. | 117.390 | 3.493.227,71 | 18.162 | 533.833,26 | 7.277 | 238.956,11 | 4.481 | 120.961,10 | 1.394 | 43.421,09 | 31.314 | 937.171,56 |
| 50,01-100,00. | 28.087 | 1.944.351,38 | 3.319 | 224.484,23 | 4.292 | 303.890,50 | 262 | 17.432,59 | 543 | 38.059,55 | 8.416 | 583.866,87 |
| 100,01-200,00. | 11.677 | 1.615.243,29 | 904 | 121.830,59 | 2.331 | 321.619,35 | 45 | 6.111,30 | 266 | 36.655,52 | 3.546 | 486.216,76 |
| 200,01-500,00. | 5.698 | 1.739.307,12 | 236 | 63.873,68 | 1.046 | 317.149,09 | 6 | 1.824,69 | 104 | 30.365,25 | 1.392 | 413.212,71 |
| oltre 500. | 3.126 | 4.384.665,72 | 13 | 8.277,19 | 320 | 379.898,80 | — | — | 16 | 11.100,66 | 349 | 399.276,65 |
| TOTALE | 4.279.094 | 26.571.665,27 | 752.895 | 3.244.977,24 | 65.892 | 1.768.087,87 | 79.377 | 717.643,65 | 27.254 | 247.224,93 | 925.418 | 5.977.933,69 |
| B - P E R Z O N A A L T I M E T R I C A | | | | | | | | | | | | |
| M O N T A G N A | | | | | | | | | | | | |
| Fino a 0,50 | 169.235 | 46.823,55 | 28.790 | 7.977,40 | 2.096 | 582,84 | — | — | 1.000 | 300,71 | 31.886 | 8.860,95 |
| 0,51- 1,00. | 145.929 | 113.118,59 | 27.342 | 21.344,98 | 1.738 | 1.324,93 | 92 | 86,32 | 1.071 | 828,11 | 30.243 | 23.584,34 |
| 1,01- 2,00. | 203.922 | 308.510,38 | 39.394 | 59.456,59 | 2.298 | 3.409,36 | 507 | 813,51 | 1.412 | 2.133,03 | 43.611 | 65.812,49 |
| 2,01- 3,00. | 137.458 | 347.496,12 | 25.907 | 65.243,66 | 1.324 | 3.303,39 | 611 | 1.599,92 | 871 | 2.225,71 | 28.713 | 72.372,68 |
| 3,01- 4,00. | 92.840 | 328.130,90 | 16.690 | 58.770,30 | 814 | 2.872,24 | 656 | 2.378,44 | 576 | 2.042,80 | 18.736 | 66.063,78 |
| 4,01- 5,00. | 66.069 | 300.379,37 | 11.172 | 50.621,21 | 580 | 2.620,71 | 594 | 2.728,49 | 433 | 1.979,44 | 12.779 | 57.949,85 |
| 5,01- 7,50. | 97.447 | 600.063,86 | 15.112 | 92.701,29 | 842 | 5.199,05 | 1.107 | 6.932,47 | 638 | 3.935,43 | 17.699 | 108.768,24 |
| 7,51- 10,00. | 52.233 | 454.551,52 | 6.969 | 60.351,16 | 495 | 4.302,37 | 731 | 6.437,89 | 351 | 3.063,53 | 8.546 | 74.154,95 |
| 10,01- 20,00. | 72.971 | 1.014.866,71 | 8.783 | 120.419,85 | 914 | 13.003,59 | 1.260 | 17.524,93 | 578 | 8.189,25 | 11.535 | 159.137,62 |
| 20,01- 50,00. | 30.967 | 921.775,23 | 3.506 | 104.516,54 | 650 | 20.502,51 | 431 | 12.609,80 | 288 | 9.003,42 | 4.875 | 146.632,27 |
| 50,01-100,00. | 7.243 | 500.323,32 | 800 | 54.604,85 | 300 | 21.165,48 | 91 | 6.111,19 | 82 | 5.896,40 | 1.273 | 87.777,92 |
| 100,01-200,00. | 3.129 | 436.926,34 | 301 | 40.138,87 | 238 | 33.499,10 | 18 | 2.527,15 | 43 | 5.930,31 | 600 | 82.095,43 |
| 200,01-500,00. | 2.304 | 730.956,69 | 104 | 29.730,29 | 253 | 79.165,85 | 3 | 897,49 | 18 | 4.947,90 | 378 | 114.741,53 |
| oltre 500. | 2.029 | 3.098.430,37 | 6 | 3.951,86 | 129 | 178.657,97 | — | — | 1 | 506,67 | 136 | 183.116,50 |
| TOTALE | 1.083.776 | 9.202.352,95 | 184.876 | 769.828,85 | 12.671 | 369.609,39 | 6.101 | 60.647,60 | 7.362 | 50.982,71 | 211.010 | 1.251.068,55 |
| C O L L I N A | | | | | | | | | | | | |
| Fino a 0,50 | 371.269 | 103.875,17 | 48.747 | 12.892,10 | 4.602 | 1.226,76 | — | — | 1.901 | 617,88 | 55.250 | 14.736,74 |
| 0,51- 1,00. | 312.911 | 241.703,09 | 36.801 | 28.265,00 | 3.530 | 2.701,88 | 748 | 695,64 | 2.306 | 1.743,79 | 43.385 | 33.406,31 |
| 1,01- 2,00. | 386.562 | 585.201,87 | 46.436 | 70.134,46 | 4.511 | 6.733,21 | 3.352 | 5.312,86 | 2.199 | 3.330,73 | 56.498 | 85.511,26 |
| 2,01- 3,00. | 237.561 | 602.038,80 | 29.177 | 73.685,63 | 2.695 | 6.781,98 | 3.452 | 8.985,43 | 1.489 | 3.781,52 | 36.813 | 93.234,56 |
| 3,01- 4,00. | 160.568 | 569.435,79 | 19.279 | 68.043,02 | 1.777 | 6.259,46 | 3.670 | 13.210,29 | 1.012 | 3.599,31 | 25.738 | 91.112,08 |
| 4,01- 5,00. | 111.771 | 509.321,27 | 12.452 | 56.561,78 | 1.274 | 5.788,15 | 3.541 | 16.371,09 | 618 | 2.811,44 | 17.885 | 81.532,46 |
| 5,01- 7,50. | 168.189 | 1.039.270,74 | 17.427 | 106.686,25 | 1.991 | 12.349,50 | 7.694 | 48.415,08 | 1.004 | 6.213,16 | 28.116 | 173.663,99 |
| 7,51- 10,00. | 97.276 | 848.746,81 | 8.116 | 70.324,07 | 1.314 | 11.500,89 | 6.354 | 55.828,63 | 570 | 4.973,85 | 16.354 | 142.627,44 |
| 10,01- 20,00. | 135.449 | 1.881.455,48 | 8.986 | 123.261,95 | 2.624 | 37.934,36 | 9.657 | 131.788,59 | 1.011 | 14.127,03 | 22.278 | 307.111,93 |
| 20,01- 50,00. | 53.313 | 1.591.282,57 | 3.578 | 106.313,84 | 2.328 | 74.240,58 | 1.796 | 49.097,99 | 746 | 23.281,81 | 8.448 | 252.934,22 |
| 50,01-100,00. | 12.954 | 899.310,49 | 943 | 66.260,84 | 1.132 | 79.456,21 | 104 | 6.947,91 | 307 | 21.395,65 | 2.486 | 174.060,61 |
| 100,01-200,00. | 5.501 | 763.479,40 | 372 | 51.560,91 | 673 | 95.877,64 | 20 | 2.694,50 | 154 | 21.182,43 | 1.219 | 171.315,48 |
| 200,01-500,00. | 2.395 | 718.057,19 | 106 | 27.562,18 | 353 | 108.847,61 | 2 | 640,20 | 60 | 17.632,59 | 521 | 154.682,58 |
| oltre 500. | 872 | 1.045.117,63 | 6 | 3.733,59 | 116 | 129.197,35 | — | — | 15 | 10.593,99 | 137 | 143.524,93 |
| TOTALE | 2.056.591 | 11.398.296,30 | 232.426 | 865.285,62 | 28.920 | 578.895,58 | 40.390 | 339.988,21 | 13.392 | 135.285,18 | 315.128 | 1.919.454,59 |
| P I A N U R A | | | | | | | | | | | | |
| Fino a 0,50 | 212.524 | 60.958,41 | 46.929 | 14.037,01 | 1.915 | 538,86 | — | — | 707 | 243,61 | 49.551 | 14.819,48 |
| 0,51- 1,00. | 188.834 | 143.185,23 | 49.633 | 37.762,62 | 1.880 | 1.426,01 | 218 | 200,18 | 1.083 | 816,78 | 52.814 | 40.205,59 |
| 1,01- 2,00. | 209.311 | 312.018,85 | 61.815 | 92.507,68 | 2.418 | 3.643,34 | 1.423 | 2.277,91 | 1.189 | 1.774,25 | 66.845 | 100.203,18 |
| 2,01- 3,00. | 121.480 | 304.725,38 | 39.726 | 99.437,25 | 1.559 | 3.928,65 | 2.261 | 5.842,25 | 704 | 1.759,99 | 44.250 | 110.968,14 |
| 3,01- 4,00. | 80.354 | 282.611,74 | 27.968 | 98.058,83 | 1.112 | 3.920,97 | 2.590 | 9.251,03 | 460 | 1.615,69 | 32.130 | 112.846,52 |
| 4,01- 5,00. | 55.412 | 250.987,97 | 20.127 | 91.054,50 | 788 | 3.578,02 | 2.569 | 11.706,35 | 338 | 1.533,13 | 23.822 | 107.872,00 |
| 5,01- 7,50. | 91.638 | 565.557,33 | 32.628 | 200.452,90 | 1.524 | 9.484,32 | 6.262 | 39.179,24 | 511 | 3.167,91 | 40.925 | 252.284,37 |
| 7,51- 10,00. | 53.950 | 468.193,06 | 18.293 | 158.198,94 | 1.138 | 9.947,45 | 5.414 | 47.312,23 | 342 | 2.978,28 | 25.187 | 218.436,90 |
| 10,01- 20,00. | 79.953 | 1.111.642,06 | 25.562 | 354.427,86 | 2.873 | 42.211,73 | 9.820 | 136.435,20 | 557 | 7.836,50 | 38.812 | 540.911,29 |
| 20,01- 50,00. | 33.110 | 980.169,91 | 11.078 | 323.002,88 | 4.299 | 144.213,02 | 2.254 | 59.253,31 | 360 | 11.135,86 | 17.991 | 537.605,07 |
| 50,01-100,00. | 7.890 | 544.717,57 | 1.576 | 103.618,54 | 2.860 | 203.268,81 | 67 | 4.373,49 | 154 | 10.767,50 | 4.657 | 322.028,34 |
| 100,01-200,00. | 3.047 | 414.837,55 | 231 | 30.130,81 | 1.420 | 192.242,61 | 7 | 889,65 | 69 | 9.542,78 | 1.727 | 232.805,85 |
| 200,01-500,00. | 999 | 290.293,24 | 26 | 6.581,21 | 440 | 129.135,63 | 1 | 287,00 | 26 | 7.784,76 | 493 | 143.788,60 |
| oltre 500. | 225 | 241.117,72 | 1 | 591,74 | 75 | 72.043,48 | — | — | — | — | 76 | 72.635,22 |
| TOTALE | 1.138.727 | 5.971.016,02 | 335.593 | 1.609.862,77 | 24.301 | 819.582,90 | 32.886 | 317.007,84 | 6.500 | 60.957,04 | 399.280 | 2.807.410,55 |

TAV. 7 — Aziende con impianti di irrigazione,

Superficie

| PROVINCIE REGIONI | C L A S S I D I | | | | | | | | | | | | | |
|--|-----------------|-----------------|---------------|------------------|---------------|------------------|---------------|------------------|---------------|------------------|--------------|------------------|---------------|------------------|
| | FINO A 0,50 HA | | 0,51-1,00 | | 1,01-2,00 | | 2,01-3,00 | | 3,01-4,00 | | 4,01-5,00 | | 5,01-7,50 | |
| | Aziende | Superficie | Aziende | Superficie | Aziende | Superficie | Aziende | Superficie | Aziende | Superficie | Aziende | Superficie | Aziende | Superficie |
| Torino | 4.193 | 1.218,72 | 4.128 | 3.135,45 | 6.509 | 9.770,41 | 4.807 | 11.992,56 | 4.238 | 14.792,57 | 3.133 | 14.169,39 | 4.997 | 30.609,97 |
| Vercelli | 2.197 | 661,21 | 2.308 | 1.746,99 | 3.076 | 4.540,35 | 1.646 | 4.063,69 | 1.167 | 4.074,04 | 890 | 4.032,22 | 1.692 | 10.480,97 |
| Novara | 1.606 | 418,56 | 1.143 | 848,82 | 1.523 | 2.290,31 | 1.362 | 3.406,78 | 1.125 | 3.930,48 | 878 | 3.959,81 | 1.239 | 7.538,57 |
| Cuneo | 2.149 | 637,05 | 2.322 | 1.762,10 | 4.928 | 7.500,31 | 4.845 | 12.148,86 | 5.141 | 17.932,94 | 4.006 | 18.153,04 | 6.166 | 37.871,61 |
| Asti | 134 | 41,72 | 205 | 156,23 | 377 | 589,61 | 356 | 910,56 | 382 | 1.339,29 | 232 | 1.050,04 | 339 | 2.081,97 |
| Alessandria | 1.287 | 372,96 | 1.052 | 808,83 | 1.624 | 2.480,50 | 1.360 | 3.441,92 | 1.091 | 3.860,47 | 841 | 3.811,31 | 1.419 | 8.775,49 |
| PIEMONTE | 11.566 | 3.350,22 | 11.158 | 8.458,42 | 18.037 | 27.171,49 | 14.376 | 35.964,37 | 13.144 | 45.929,79 | 9.980 | 45.175,81 | 15.852 | 97.358,58 |
| VALLE D'AOSTA | 1.021 | 259,12 | 1.031 | 791,12 | 1.967 | 2.941,87 | 1.581 | 3.930,61 | 1.110 | 3.879,45 | 819 | 3.683,80 | 1.332 | 8.150,94 |
| Imperia | 4.726 | 1.201,23 | 2.950 | 2.225,97 | 3.385 | 5.051,04 | 2.200 | 5.531,93 | 1.362 | 4.788,73 | 903 | 4.074,91 | 1.143 | 6.987,42 |
| Savona | 2.123 | 564,43 | 1.694 | 1.290,72 | 2.091 | 3.109,98 | 1.276 | 3.177,47 | 897 | 3.144,73 | 645 | 2.911,22 | 960 | 6.006,34 |
| Genova | 1.978 | 540,91 | 1.487 | 1.163,66 | 2.472 | 3.768,84 | 1.570 | 3.982,56 | 1.044 | 3.676,18 | 680 | 3.079,45 | 946 | 5.835,78 |
| La Spezia | 2.892 | 667,53 | 1.366 | 1.025,85 | 1.246 | 1.810,88 | 708 | 1.765,30 | 421 | 1.471,40 | 289 | 1.294,70 | 347 | 2.106,94 |
| LIGURIA | 11.719 | 2.974,10 | 7.497 | 5.706,20 | 9.194 | 13.740,74 | 5.754 | 14.457,26 | 3.724 | 13.081,04 | 2.517 | 11.360,28 | 3.416 | 20.936,48 |
| Varese | 224 | 51,06 | 128 | 94,04 | 208 | 308,06 | 143 | 353,24 | 68 | 231,30 | 44 | 194,03 | 54 | 327,24 |
| Como | 21 | 6,50 | 20 | 15,17 | 44 | 69,55 | 38 | 93,71 | 37 | 128,83 | 21 | 95,97 | 41 | 248,15 |
| Sondrio | 577 | 182,80 | 984 | 749,45 | 1.670 | 2.461,00 | 990 | 2.445,75 | 567 | 1.963,06 | 307 | 1.374,80 | 338 | 2.065,76 |
| Milano | 2.729 | 808,50 | 3.106 | 2.337,73 | 4.895 | 7.401,48 | 2.937 | 7.236,52 | 1.556 | 5.374,93 | 812 | 3.651,63 | 1.050 | 6.385,95 |
| Bergamo | 1.354 | 390,29 | 1.641 | 1.245,08 | 2.270 | 3.498,33 | 2.035 | 5.134,22 | 1.735 | 6.115,59 | 1.135 | 5.124,57 | 1.713 | 10.508,82 |
| Brescia | 1.604 | 555,94 | 2.198 | 1.748,44 | 2.773 | 4.243,44 | 1.974 | 5.021,32 | 1.635 | 5.770,45 | 1.198 | 5.453,35 | 2.220 | 13.770,92 |
| Pavia | 3.646 | 998,53 | 2.772 | 2.030,32 | 2.693 | 3.965,27 | 1.566 | 3.922,18 | 1.141 | 3.997,66 | 780 | 3.524,13 | 1.301 | 7.965,06 |
| Cremona | 915 | 302,93 | 1.349 | 1.005,42 | 1.743 | 2.572,14 | 1.209 | 2.992,93 | 956 | 3.307,60 | 691 | 3.097,79 | 1.172 | 7.266,00 |
| Mantova | 674 | 218,98 | 1.044 | 835,00 | 1.701 | 2.586,51 | 1.372 | 3.450,75 | 1.311 | 4.554,14 | 1.122 | 5.023,44 | 2.594 | 15.998,67 |
| LOMBARDIA | 11.744 | 3.515,53 | 13.242 | 10.060,65 | 17.997 | 27.105,78 | 12.264 | 30.650,62 | 9.006 | 31.443,56 | 6.110 | 27.539,71 | 10.483 | 64.526,57 |
| Bolzano-Bozen | 1.046 | 314,42 | 1.145 | 868,21 | 1.594 | 2.379,26 | 1.185 | 2.960,99 | 954 | 3.329,36 | 754 | 3.384,04 | 1.258 | 7.729,13 |
| Trento | 2.678 | 778,06 | 2.642 | 2.006,40 | 4.018 | 5.949,99 | 2.479 | 6.144,36 | 1.534 | 5.359,53 | 932 | 4.170,84 | 1.137 | 6.918,84 |
| TRENTINO-ALTO ADIGE | 3.724 | 1.092,48 | 3.787 | 2.874,61 | 5.612 | 8.329,25 | 3.664 | 9.105,35 | 2.488 | 8.688,89 | 1.686 | 7.554,88 | 2.395 | 14.647,97 |
| Verona | 948 | 304,64 | 1.468 | 1.129,97 | 2.457 | 3.682,83 | 2.298 | 5.849,77 | 1.621 | 5.763,21 | 1.356 | 6.128,43 | 2.768 | 17.041,27 |
| Vicenza | 710 | 236,87 | 1.310 | 996,92 | 2.527 | 3.737,33 | 1.793 | 4.435,71 | 1.344 | 4.712,69 | 797 | 3.572,55 | 1.423 | 8.699,80 |
| Belluno | 9 | 2,30 | 6 | 4,60 | 34 | 51,07 | 50 | 125,12 | 46 | 159,14 | 27 | 119,42 | 42 | 263,22 |
| Treviso | 2.145 | 602,94 | 2.563 | 1.947,52 | 4.576 | 6.899,53 | 3.874 | 9.674,79 | 2.568 | 9.020,64 | 1.764 | 7.934,29 | 2.220 | 13.551,52 |
| Venezia | 661 | 190,42 | 835 | 678,44 | 1.095 | 1.681,85 | 627 | 1.604,72 | 431 | 1.536,02 | 301 | 1.385,40 | 434 | 2.713,68 |
| Padova | 730 | 248,40 | 1.301 | 1.020,74 | 2.233 | 3.373,12 | 1.339 | 3.293,18 | 952 | 3.311,58 | 457 | 2.041,98 | 767 | 4.625,75 |
| Rovigo | 330 | 96,75 | 249 | 194,15 | 321 | 488,82 | 209 | 528,75 | 162 | 582,84 | 120 | 546,62 | 202 | 1.242,83 |
| VENETO | 5.533 | 1.682,32 | 7.732 | 5.972,34 | 13.243 | 19.914,55 | 10.190 | 25.512,04 | 7.124 | 25.086,02 | 4.822 | 21.728,69 | 7.856 | 48.078,07 |
| Udine | 1.216 | 395,08 | 1.624 | 1.244,15 | 3.049 | 4.585,48 | 2.531 | 6.321,56 | 1.756 | 6.143,68 | 1.300 | 5.902,20 | 1.830 | 11.204,67 |
| Gorizia | 209 | 58,96 | 166 | 120,81 | 137 | 193,68 | 80 | 196,54 | 78 | 276,83 | 59 | 261,48 | 185 | 1.172,16 |
| Trieste | 812 | 196,21 | 290 | 217,94 | 223 | 320,20 | 92 | 227,77 | 48 | 170,35 | 29 | 131,26 | 38 | 231,92 |
| FRIULI-VENEZIA GIULIA | 2.237 | 650,25 | 2.080 | 1.582,90 | 3.409 | 5.099,36 | 2.703 | 6.745,87 | 1.882 | 6.590,86 | 1.388 | 6.294,94 | 2.053 | 12.608,75 |
| Piacenza | 321 | 81,43 | 296 | 224,47 | 477 | 718,94 | 333 | 827,01 | 336 | 1.161,92 | 236 | 1.069,82 | 542 | 3.365,01 |
| Parma | 277 | 84,85 | 408 | 322,21 | 675 | 1.021,94 | 544 | 1.357,71 | 569 | 1.990,15 | 450 | 2.062,29 | 953 | 5.936,87 |
| Reggio nell'Emilia | 640 | 198,47 | 1.222 | 927,46 | 1.987 | 2.944,98 | 2.100 | 5.269,61 | 1.440 | 5.049,76 | 1.525 | 6.882,94 | 2.578 | 15.908,00 |
| Modena | 432 | 133,83 | 777 | 604,99 | 1.553 | 2.380,12 | 1.498 | 3.824,51 | 1.392 | 4.927,20 | 1.061 | 4.792,36 | 2.518 | 15.546,23 |
| Bologna | 59 | 21,43 | 125 | 107,59 | 332 | 532,82 | 311 | 804,90 | 310 | 1.109,35 | 324 | 1.494,10 | 694 | 4.355,90 |
| Ferrara | 130 | 43,02 | 158 | 128,65 | 269 | 411,39 | 212 | 535,29 | 162 | 579,92 | 197 | 898,43 | 623 | 3.916,63 |
| Ravenna | 26 | 8,68 | 66 | 53,83 | 85 | 125,62 | 63 | 156,40 | 45 | 157,27 | 41 | 186,77 | 72 | 457,74 |
| Forlì | 218 | 75,25 | 298 | 233,37 | 473 | 719,07 | 364 | 924,87 | 224 | 789,47 | 176 | 789,27 | 379 | 2.362,62 |
| EMILIA-ROMAGNA | 2.103 | 646,96 | 3.350 | 2.602,57 | 5.851 | 8.854,88 | 5.425 | 13.700,30 | 4.478 | 15.765,04 | 4.010 | 18.175,98 | 8.359 | 51.849,00 |
| Pesaro e Urbino | 315 | 111,67 | 384 | 317,82 | 350 | 541,67 | 247 | 653,94 | 202 | 732,82 | 196 | 910,33 | 373 | 2.335,75 |
| Ancona | 261 | 82,06 | 200 | 165,17 | 389 | 620,93 | 366 | 950,37 | 339 | 1.228,07 | 293 | 1.344,48 | 525 | 3.266,79 |
| Macerata | 123 | 37,99 | 138 | 117,23 | 284 | 448,50 | 228 | 593,65 | 279 | 1.003,33 | 242 | 1.116,83 | 417 | 2.567,66 |
| Ascoli Piceno | 694 | 182,20 | 458 | 361,01 | 605 | 945,75 | 459 | 1.200,86 | 474 | 1.717,88 | 416 | 1.931,53 | 709 | 4.445,07 |
| MARCHE | 1.893 | 413,92 | 1.180 | 961,23 | 1.628 | 2.556,85 | 1.900 | 3.398,82 | 1.294 | 4.682,10 | 1.147 | 5.303,17 | 2.024 | 12.615,27 |

per classe di superficie e provincia

in ettari

| SUPERFICIE DELLE AZIENDE | | | | | | | | | | | | | | TOTALE | |
|--------------------------|------------------|---------------|-------------------|--------------|-------------------|--------------|-------------------|---------------|------------------|---------------|------------------|--------------|------------------|----------------|-------------------|
| 7,51-10,00 | | 10,01-20,00 | | 20,01-50,00 | | 50,01-100,00 | | 100,01-200,00 | | 200,01-500,00 | | OLTRE 500 HA | | Aziende | Superficie |
| Aziende | Superficie | Aziende | Superficie | Aziende | Superficie | Aziende | Superficie | Aziende | Superficie | Aziende | Superficie | Aziende | Superficie | | |
| 2.592 | 22.305,84 | 2.995 | 41.151,27 | 1.167 | 33.768,66 | 181 | 12.300,88 | 50 | 6.853,65 | 27 | 8.303,56 | 14 | 29.337,07 | 39.031 | 239.710,00 |
| 1.090 | 9.389,11 | 1.375 | 18.883,94 | 697 | 21.404,27 | 240 | 16.740,61 | 96 | 12.950,08 | 15 | 4.520,50 | 4 | 2.969,09 | 16.493 | 116.457,07 |
| 512 | 4.431,47 | 669 | 9.339,79 | 397 | 12.339,92 | 176 | 12.183,14 | 61 | 7.780,71 | 10 | 2.466,98 | 1 | 912,48 | 10.702 | 71.847,82 |
| 3.499 | 30.153,50 | 4.301 | 59.066,84 | 1.597 | 44.382,02 | 94 | 5.947,97 | 11 | 1.459,94 | 4 | 963,07 | 5 | 10.264,67 | 39.068 | 248.243,92 |
| 145 | 1.241,45 | 147 | 1.978,87 | 45 | 1.219,65 | 8 | 539,40 | 1 | 124,00 | — | — | — | — | 2.371 | 11.272,79 |
| 874 | 7.631,46 | 1.160 | 16.206,36 | 619 | 19.017,40 | 148 | 10.074,20 | 47 | 6.562,73 | 11 | 2.890,04 | — | — | 11.533 | 85.933,67 |
| 8.712 | 75.152,83 | 10.647 | 146.627,07 | 4.522 | 132.131,92 | 847 | 57.786,20 | 266 | 35.731,11 | 67 | 19.144,15 | 24 | 43.483,31 | 119.198 | 773.465,27 |
| 575 | 4.950,24 | 708 | 9.354,37 | 203 | 6.198,83 | 66 | 4.653,90 | 86 | 12.088,78 | 90 | 27.765,93 | 18 | 19.573,48 | 10.607 | 108.222,44 |
| 525 | 4.543,57 | 413 | 5.391,06 | 65 | 1.797,31 | 6 | 483,85 | 1 | 198,15 | — | — | 3 | 2.886,10 | 17.682 | 45.161,27 |
| 486 | 4.199,14 | 608 | 8.299,55 | 188 | 5.191,93 | 26 | 1.764,70 | 3 | 423,07 | 3 | 865,41 | 2 | 1.414,60 | 11.022 | 42.363,29 |
| 461 | 4.048,05 | 548 | 7.522,02 | 138 | 3.869,30 | 20 | 1.297,10 | 4 | 471,75 | — | — | 2 | 3.477,07 | 11.350 | 42.732,67 |
| 150 | 1.298,45 | 166 | 2.285,77 | 44 | 1.201,35 | 3 | 222,43 | 1 | 199,58 | — | — | — | — | 7.633 | 15.350,18 |
| 1.622 | 14.089,21 | 1.735 | 23.498,40 | 435 | 12.059,89 | 55 | 3.768,08 | 9 | 1.292,55 | 3 | 865,41 | 7 | 7.777,77 | 47.687 | 145.607,41 |
| 29 | 252,33 | 37 | 530,93 | 23 | 693,87 | 6 | 351,90 | 3 | 391,16 | 1 | 285,08 | — | — | 968 | 4.064,24 |
| 16 | 138,66 | 25 | 348,42 | 16 | 526,35 | 3 | 203,83 | 2 | 301,94 | — | — | 1 | 731,40 | 285 | 2.908,48 |
| 105 | 890,20 | 114 | 1.523,08 | 15 | 445,92 | 3 | 165,90 | 1 | 157,45 | 5 | 1.603,61 | 2 | 4.742,29 | 5.678 | 20.761,07 |
| 558 | 4.827,24 | 903 | 12.858,81 | 1.083 | 35.195,56 | 660 | 46.238,33 | 230 | 29.683,35 | 8 | 1.853,82 | — | — | 20.527 | 163.863,85 |
| 761 | 6.546,48 | 591 | 7.716,19 | 146 | 4.428,35 | 34 | 2.216,88 | 7 | 1.005,88 | — | — | — | — | 13.422 | 53.930,68 |
| 1.398 | 12.276,56 | 2.618 | 36.426,99 | 1.264 | 38.490,11 | 261 | 17.393,29 | 38 | 4.731,35 | 4 | 1.078,05 | — | — | 19.185 | 146.960,21 |
| 785 | 6.822,80 | 1.339 | 19.205,57 | 992 | 31.310,04 | 511 | 35.907,64 | 241 | 32.321,02 | 37 | 10.424,57 | 1 | 591,74 | 17.805 | 162.986,53 |
| 846 | 7.337,55 | 1.691 | 23.970,06 | 1.434 | 45.477,37 | 520 | 35.495,48 | 95 | 11.884,46 | 5 | 1.289,14 | — | — | 12.626 | 145.998,87 |
| 2.193 | 18.928,37 | 4.094 | 57.370,41 | 1.670 | 47.041,17 | 188 | 12.484,28 | 26 | 3.443,72 | 7 | 1.739,54 | — | — | 17.996 | 173.674,98 |
| 6.691 | 58.020,19 | 11.412 | 159.960,46 | 6.643 | 203.608,74 | 2.186 | 150.457,53 | 643 | 83.920,33 | 67 | 18.273,81 | 4 | 6.065,43 | 108.492 | 873.148,91 |
| 690 | 5.970,94 | 1.396 | 19.969,71 | 1.113 | 33.819,15 | 246 | 16.396,97 | 60 | 8.179,66 | 47 | 14.682,01 | 11 | 11.654,17 | 11.499 | 131.638,02 |
| 432 | 3.663,62 | 378 | 4.942,47 | 87 | 2.623,84 | 24 | 1.565,16 | 16 | 2.339,95 | 20 | 6.218,33 | 9 | 8.484,51 | 16.386 | 61.165,90 |
| 1.122 | 9.634,56 | 1.774 | 24.912,18 | 1.200 | 36.442,99 | 270 | 17.962,13 | 76 | 10.519,61 | 67 | 20.900,34 | 20 | 20.138,68 | 27.885 | 192.803,92 |
| 1.806 | 15.651,61 | 2.486 | 33.866,50 | 804 | 23.277,46 | 150 | 9.975,10 | 34 | 4.514,79 | 10 | 2.538,46 | 2 | 1.937,10 | 18.208 | 131.661,14 |
| 721 | 6.167,99 | 984 | 13.351,31 | 363 | 10.447,37 | 29 | 1.894,37 | 7 | 956,13 | 1 | 296,49 | — | — | 12.009 | 59.445,43 |
| 28 | 242,79 | 33 | 457,80 | 7 | 178,02 | 2 | 156,26 | 1 | 160,00 | — | — | 1 | 1.658,93 | 286 | 3.578,67 |
| 960 | 8.310,04 | 1.005 | 13.650,77 | 111 | 2.763,36 | 13 | 914,30 | 3 | 363,67 | 1 | 220,61 | 1 | 5.894,99 | 21.804 | 81.748,97 |
| 311 | 2.734,93 | 908 | 13.774,39 | 485 | 12.801,44 | 55 | 4.037,27 | 45 | 5.956,70 | 21 | 6.390,10 | 2 | 1.188,57 | 6.211 | 56.673,93 |
| 362 | 3.105,43 | 517 | 7.250,80 | 281 | 8.320,06 | 56 | 3.746,48 | 14 | 1.899,04 | 1 | 270,14 | — | — | 9.010 | 42.506,70 |
| 120 | 1.060,54 | 242 | 3.499,37 | 205 | 6.190,71 | 42 | 3.020,96 | 27 | 3.931,85 | 18 | 6.044,13 | 1 | 544,00 | 2.248 | 27.972,32 |
| 4.308 | 37.273,33 | 6.175 | 85.850,94 | 2.256 | 63.978,42 | 347 | 23.744,74 | 131 | 17.782,18 | 52 | 15.759,93 | 7 | 11.223,59 | 69.776 | 403.587,16 |
| 896 | 7.825,35 | 1.231 | 17.103,27 | 335 | 8.968,91 | 42 | 2.964,65 | 21 | 2.939,35 | 9 | 2.736,99 | 3 | 7.548,94 | 15.843 | 85.884,28 |
| 75 | 635,37 | 141 | 1.858,85 | 23 | 641,44 | 3 | 226,75 | 5 | 667,12 | 2 | 460,36 | — | — | 1.163 | 6.770,35 |
| 18 | 156,80 | 18 | 265,90 | 8 | 279,29 | 1 | 51,46 | — | — | 1 | 217,80 | — | — | 1.578 | 2.466,90 |
| 989 | 8.617,52 | 1.390 | 19.228,02 | 366 | 9.889,64 | 46 | 3.242,86 | 26 | 3.606,47 | 12 | 3.415,15 | 3 | 7.548,94 | 18.584 | 95.121,53 |
| 414 | 3.581,19 | 1.013 | 14.648,67 | 973 | 30.177,17 | 200 | 13.583,54 | 42 | 5.311,17 | 2 | 493,12 | — | — | 5.185 | 75.243,46 |
| 806 | 7.073,75 | 2.101 | 30.172,66 | 831 | 22.895,21 | 67 | 4.502,95 | 11 | 1.304,20 | — | — | — | — | 7.692 | 78.724,79 |
| 1.799 | 15.594,66 | 2.430 | 32.168,49 | 227 | 6.328,11 | 18 | 1.251,62 | 19 | 2.588,78 | 3 | 727,11 | 1 | 551,48 | 15.989 | 96.391,47 |
| 1.868 | 16.236,39 | 2.273 | 29.624,98 | 242 | 6.719,82 | 35 | 2.431,81 | 12 | 1.430,93 | — | — | 1 | 617,00 | 13.662 | 89.270,17 |
| 656 | 5.770,95 | 1.487 | 20.855,87 | 249 | 6.700,40 | 38 | 2.724,50 | 16 | 2.332,59 | 11 | 2.557,90 | 6 | 4.100,62 | 4.618 | 53.478,92 |
| 481 | 4.201,16 | 733 | 10.519,39 | 440 | 12.860,51 | 123 | 8.358,53 | 57 | 7.532,84 | 15 | 3.895,75 | 3 | 2.606,67 | 3.603 | 56.488,18 |
| 75 | 652,36 | 180 | 2.506,78 | 20 | 518,55 | 5 | 333,12 | 3 | 416,40 | 4 | 1.335,47 | 5 | 3.936,74 | 690 | 10.845,73 |
| 281 | 2.448,00 | 328 | 4.195,28 | 19 | 529,73 | 4 | 264,72 | 1 | 100,36 | — | — | — | — | 2.765 | 13.432,01 |
| 6.380 | 55.558,46 | 10.545 | 144.702,12 | 3.001 | 86.729,50 | 490 | 33.450,79 | 161 | 21.017,27 | 35 | 9.009,35 | 16 | 11.812,51 | 54.204 | 473.874,73 |
| 347 | 3.026,45 | 645 | 8.909,10 | 87 | 2.400,15 | 6 | 419,40 | 1 | 148,59 | — | — | — | — | 3.153 | 20.507,69 |
| 395 | 3.460,52 | 495 | 6.629,49 | 45 | 1.137,22 | — | — | — | — | — | — | — | — | 3.308 | 18.885,10 |
| 360 | 3.211,55 | 515 | 6.903,75 | 79 | 1.999,04 | 7 | 485,79 | — | — | 1 | 205,00 | — | — | 2.673 | 18.690,32 |
| 404 | 3.518,76 | 393 | 5.067,90 | 24 | 597,31 | — | — | — | — | 1 | 409,87 | — | — | 4.637 | 20.378,14 |
| 1.506 | 13.217,28 | 2.048 | 27.510,24 | 295 | 6.133,72 | 13 | 905,19 | 1 | 148,59 | 2 | 614,87 | — | — | 13.771 | 78.461,25 |

Seque Tav. 7 — Aziende con impianti di irrigazione,

Superficie

| PROVINCIE REGIONI | C L A S S I D I | | | | | | | | | | | | | |
|-----------------------------------|-----------------|------------------|----------------|------------------|----------------|-------------------|----------------|-------------------|---------------|-------------------|---------------|-------------------|---------------|-------------------|
| | FINO A 0,50 HA | | 0,51-1,00 | | 1,01-2,00 | | 2,01-3,00 | | 3,01-4,00 | | 4,01-5,00 | | 5,01-7,50 | |
| | Aziende | Superficie | Aziende | Superficie | Aziende | Superficie | Aziende | Superficie | Aziende | Superficie | Aziende | Superficie | Aziende | Superficie |
| Massa-Carrara | 1.893 | 520,55 | 1.009 | 773,35 | 881 | 1.314,36 | 435 | 1.112,01 | 284 | 1.016,73 | 164 | 754,94 | 297 | 1.835,37 |
| Lucca | 2.431 | 714,27 | 2.279 | 1.762,65 | 2.810 | 4.280,81 | 1.487 | 3.769,95 | 939 | 3.344,58 | 538 | 2.456,36 | 614 | 3.774,75 |
| Pistoia | 497 | 152,38 | 611 | 485,90 | 990 | 1.505,12 | 610 | 1.575,53 | 366 | 1.314,80 | 237 | 1.089,64 | 196 | 1.181,64 |
| Firenze | 480 | 164,86 | 442 | 356,61 | 602 | 943,84 | 482 | 1.257,04 | 465 | 1.666,24 | 511 | 2.364,53 | 982 | 6.155,19 |
| Livorno | 185 | 60,23 | 191 | 154,18 | 211 | 332,98 | 144 | 383,22 | 117 | 426,03 | 98 | 458,62 | 244 | 1.565,44 |
| Pisa | 282 | 76,83 | 222 | 170,22 | 304 | 453,27 | 213 | 541,44 | 160 | 570,68 | 177 | 816,75 | 402 | 2.550,47 |
| Arezzo | 102 | 36,22 | 144 | 122,96 | 235 | 374,68 | 210 | 547,88 | 191 | 701,07 | 168 | 786,11 | 536 | 3.436,05 |
| Siena | 145 | 49,63 | 137 | 112,07 | 161 | 247,88 | 108 | 278,72 | 82 | 291,20 | 83 | 385,58 | 176 | 1.122,48 |
| Grosseto | 134 | 35,51 | 162 | 127,21 | 212 | 324,27 | 161 | 421,27 | 138 | 493,00 | 96 | 437,31 | 205 | 1.309,59 |
| TOSCANA | 6.149 | 1.810,48 | 5.197 | 4.065,15 | 6.406 | 9.777,21 | 3.850 | 9.887,06 | 2.742 | 9.824,33 | 2.072 | 9.549,84 | 3.652 | 22.930,98 |
| Perugia | 745 | 211,23 | 674 | 538,09 | 1.015 | 1.579,05 | 684 | 1.770,14 | 541 | 1.956,17 | 464 | 2.148,35 | 1.053 | 6.742,78 |
| Terni | 724 | 163,98 | 266 | 213,63 | 312 | 489,37 | 223 | 586,53 | 170 | 617,22 | 114 | 527,38 | 234 | 1.471,54 |
| UMBRIA | 1.469 | 375,21 | 940 | 751,72 | 1.327 | 2.068,42 | 907 | 2.356,67 | 711 | 2.573,39 | 578 | 2.675,73 | 1.287 | 8.214,32 |
| Viterbo | 298 | 91,72 | 373 | 298,57 | 654 | 1.014,58 | 500 | 1.288,75 | 381 | 1.362,99 | 308 | 1.401,69 | 462 | 2.882,42 |
| Rieti | 167 | 54,78 | 207 | 171,21 | 293 | 457,55 | 235 | 607,63 | 133 | 475,69 | 121 | 558,44 | 223 | 1.377,73 |
| Roma | 933 | 300,96 | 970 | 809,83 | 1.304 | 2.048,53 | 854 | 2.249,50 | 512 | 1.856,09 | 437 | 2.026,07 | 611 | 3.790,05 |
| Latina | 1.229 | 382,48 | 1.312 | 1.001,50 | 1.683 | 2.536,92 | 984 | 2.510,64 | 661 | 2.361,46 | 459 | 2.109,64 | 717 | 4.470,89 |
| Frosinone | 998 | 294,80 | 1.236 | 961,21 | 1.868 | 2.849,67 | 1.372 | 3.519,88 | 872 | 3.112,15 | 587 | 2.674,38 | 715 | 4.371,43 |
| LAZIO | 3.625 | 1.124,74 | 4.098 | 3.242,32 | 5.802 | 8.907,25 | 3.945 | 10.176,40 | 2.559 | 9.168,38 | 1.912 | 8.770,22 | 2.728 | 16.892,52 |
| Caserta | 2.300 | 776,50 | 3.484 | 2.729,21 | 4.401 | 6.759,17 | 2.829 | 7.139,70 | 1.440 | 5.096,14 | 826 | 3.786,62 | 993 | 6.113,09 |
| Benevento | 411 | 145,16 | 718 | 569,93 | 969 | 1.499,70 | 525 | 1.356,94 | 332 | 1.189,88 | 232 | 1.068,37 | 299 | 1.859,43 |
| Napoli | 8.963 | 2.785,93 | 8.913 | 6.708,32 | 6.268 | 9.123,83 | 1.713 | 4.209,32 | 547 | 1.892,60 | 228 | 1.017,37 | 164 | 970,74 |
| Avellino | 1.105 | 356,71 | 1.783 | 1.392,15 | 2.795 | 4.305,07 | 1.806 | 4.593,41 | 978 | 3.491,77 | 597 | 2.743,99 | 761 | 4.673,63 |
| Salerno | 6.759 | 2.004,49 | 6.524 | 4.931,09 | 7.156 | 10.643,47 | 3.641 | 9.192,44 | 2.084 | 7.429,73 | 1.406 | 6.420,16 | 2.070 | 12.736,41 |
| CAMPANIA | 19.538 | 6.068,79 | 21.422 | 16.330,70 | 21.589 | 32.331,24 | 10.514 | 26.491,81 | 5.381 | 19.100,12 | 3.289 | 15.036,51 | 4.287 | 26.353,30 |
| L'Aquila | 1.872 | 591,97 | 2.847 | 2.385,41 | 4.742 | 7.231,20 | 2.572 | 6.477,75 | 1.316 | 4.673,73 | 722 | 3.284,10 | 593 | 3.587,74 |
| Teramo | 306 | 87,04 | 306 | 244,67 | 451 | 684,01 | 346 | 884,36 | 338 | 1.208,39 | 272 | 1.248,45 | 467 | 2.916,53 |
| Pescara | 730 | 202,29 | 536 | 428,64 | 926 | 1.458,54 | 650 | 1.691,25 | 512 | 1.854,51 | 336 | 1.567,54 | 562 | 3.484,84 |
| Chieti | 1.378 | 385,24 | 1.361 | 1.081,22 | 2.253 | 3.531,58 | 1.748 | 4.531,54 | 1.178 | 4.226,35 | 780 | 3.601,39 | 975 | 6.037,37 |
| Campobasso | 358 | 122,33 | 612 | 490,84 | 1.074 | 1.668,61 | 819 | 2.064,63 | 608 | 2.154,06 | 431 | 1.959,87 | 668 | 4.174,04 |
| ABRUZZI E MOLISE | 4.644 | 1.388,87 | 5.662 | 4.630,78 | 9.446 | 14.573,94 | 6.135 | 15.649,53 | 3.952 | 14.117,04 | 2.541 | 11.661,35 | 3.265 | 20.200,52 |
| Foggia | 405 | 124,14 | 531 | 392,15 | 706 | 1.051,97 | 474 | 1.201,34 | 316 | 1.122,33 | 247 | 1.132,96 | 702 | 4.503,56 |
| Bari | 829 | 236,58 | 782 | 594,12 | 1.038 | 1.551,27 | 677 | 1.676,23 | 403 | 1.407,33 | 298 | 1.348,94 | 541 | 3.233,01 |
| Taranto | 244 | 71,28 | 274 | 207,30 | 359 | 538,43 | 291 | 729,99 | 303 | 1.080,11 | 213 | 965,78 | 452 | 2.737,06 |
| Brindisi | 166 | 57,25 | 249 | 197,39 | 313 | 473,77 | 248 | 626,60 | 193 | 680,38 | 168 | 756,22 | 168 | 1.026,76 |
| Leccoe | 1.798 | 527,08 | 1.741 | 1.307,06 | 1.745 | 2.595,70 | 988 | 2.487,83 | 537 | 1.886,42 | 358 | 1.616,16 | 522 | 3.215,85 |
| PUGLIA | 3.442 | 1.016,33 | 3.577 | 2.698,02 | 4.161 | 6.211,14 | 2.678 | 6.721,99 | 1.752 | 6.176,57 | 1.284 | 5.820,06 | 2.385 | 14.716,24 |
| Potenza | 1.552 | 459,03 | 1.702 | 1.366,24 | 2.678 | 4.207,63 | 2.161 | 5.570,42 | 1.510 | 5.398,57 | 1.093 | 5.038,27 | 1.451 | 8.975,59 |
| Matera | 220 | 54,43 | 169 | 131,85 | 302 | 469,54 | 221 | 557,84 | 199 | 702,47 | 330 | 1.532,47 | 831 | 5.025,31 |
| BASILICATA | 1.772 | 513,46 | 1.871 | 1.498,09 | 2.980 | 4.677,17 | 2.382 | 6.128,26 | 1.709 | 6.101,04 | 1.423 | 6.570,74 | 2.282 | 14.000,90 |
| Cosenza | 5.962 | 1.624,85 | 6.080 | 4.790,25 | 8.041 | 12.159,17 | 4.780 | 12.109,90 | 2.894 | 10.247,15 | 1.744 | 7.948,52 | 2.396 | 14.723,52 |
| Catanzaro | 6.058 | 1.675,71 | 5.130 | 4.003,68 | 6.580 | 10.030,56 | 4.041 | 10.232,14 | 2.290 | 8.142,35 | 1.557 | 7.095,73 | 2.203 | 13.488,33 |
| Reggio di Calabria | 7.194 | 1.761,18 | 4.517 | 3.435,63 | 4.514 | 6.626,49 | 2.251 | 5.647,49 | 1.198 | 4.193,18 | 766 | 3.456,99 | 1.101 | 6.791,56 |
| CALABRIA | 19.214 | 5.061,74 | 15.727 | 12.229,56 | 19.135 | 28.826,22 | 11.072 | 27.989,53 | 6.382 | 22.582,68 | 4.067 | 18.502,24 | 5.700 | 35.003,41 |
| Trapani | 517 | 126,53 | 345 | 261,18 | 566 | 833,11 | 362 | 905,25 | 322 | 1.125,74 | 222 | 999,77 | 360 | 2.207,05 |
| Palermo | 6.979 | 1.704,86 | 3.832 | 2.831,47 | 3.590 | 5.196,96 | 1.743 | 4.314,19 | 958 | 3.336,62 | 651 | 2.925,90 | 808 | 4.950,38 |
| Messina | 8.661 | 2.042,99 | 4.629 | 3.441,75 | 4.574 | 6.653,99 | 2.100 | 5.225,89 | 1.236 | 4.304,46 | 728 | 3.282,11 | 1.008 | 6.131,68 |
| Agrigento | 291 | 79,34 | 307 | 236,31 | 405 | 603,69 | 308 | 782,08 | 265 | 936,21 | 205 | 934,56 | 350 | 2.172,66 |
| Caltanissetta | 212 | 67,56 | 326 | 240,86 | 396 | 587,69 | 346 | 866,56 | 183 | 651,39 | 97 | 440,32 | 196 | 1.209,84 |
| Enna | 336 | 107,16 | 296 | 218,64 | 306 | 447,72 | 165 | 412,34 | 153 | 534,90 | 100 | 453,00 | 176 | 1.090,28 |
| Catania | 4.626 | 1.194,60 | 3.152 | 2.356,64 | 3.142 | 4.596,65 | 1.633 | 4.045,60 | 956 | 3.335,07 | 651 | 2.933,72 | 886 | 5.490,33 |
| Ragusa | 199 | 65,24 | 449 | 337,36 | 673 | 1.013,45 | 428 | 1.085,47 | 254 | 896,33 | 202 | 919,10 | 301 | 1.852,78 |
| Siracusa | 1.680 | 420,98 | 1.232 | 923,80 | 1.544 | 2.291,60 | 852 | 2.129,19 | 507 | 1.765,63 | 327 | 1.464,37 | 565 | 3.460,61 |
| SIICILIA | 23.501 | 5.809,26 | 14.568 | 10.848,01 | 15.196 | 22.224,86 | 7.937 | 19.766,57 | 4.834 | 16.886,35 | 3.183 | 14.352,85 | 4.650 | 28.565,61 |
| Sassari | 337 | 112,27 | 432 | 367,01 | 582 | 907,38 | 399 | 1.041,49 | 292 | 1.069,38 | 210 | 975,61 | 405 | 2.571,53 |
| Nuoro | 1.040 | 288,80 | 964 | 804,53 | 2.069 | 3.312,18 | 1.750 | 4.484,80 | 1.304 | 4.662,67 | 900 | 4.140,96 | 1.349 | 8.388,25 |
| Cagliari | 916 | 262,32 | 927 | 720,31 | 1.303 | 1.995,15 | 950 | 2.416,03 | 736 | 2.613,68 | 548 | 2.480,94 | 980 | 6.107,39 |
| SARDEGNA | 2.293 | 663,39 | 2.323 | 1.891,85 | 3.974 | 6.214,71 | 3.099 | 7.942,32 | 2.332 | 8.345,73 | 1.658 | 7.597,51 | 2.734 | 17.067,17 |
| ITALIA | 136.887 | 38.417,17 | 126.442 | 97.196,24 | 166.954 | 251.526,93 | 109.776 | 276.575,38 | 76.604 | 270.022,38 | 54.486 | 247.354,31 | 86.740 | 534.716,60 |

per classe di superficie e provincia

in ettari

SUPERFICIE DELLE AZIENDE

| SUPERFICIE DELLE AZIENDE | | | | | | | | | | | | | | T O T A L E | |
|--------------------------|-------------------|---------------|---------------------|---------------|-------------------|--------------|-------------------|---------------|-------------------|---------------|-------------------|--------------|-------------------|----------------|---------------------|
| 7,51-10,00 | | 10,01-20,00 | | 20,01-50,00 | | 50,01-100,00 | | 100,01-200,00 | | 200,01-500,00 | | OLTRE 500 HA | | Aziende | Superficie |
| Aziende | Superficie | Aziende | Superficie | Aziende | Superficie | Aziende | Superficie | Aziende | Superficie | Aziende | Superficie | Aziende | Superficie | | |
| 197 | 1.720,72 | 263 | 3.512,62 | 45 | 1.199,41 | 3 | 209,56 | 1 | 161,00 | — | — | — | — | 5.472 | 14.130,62 |
| 237 | 2.073,81 | 256 | 3.415,49 | 49 | 1.456,49 | 8 | 624,24 | 2 | 233,25 | 2 | 493,42 | — | — | 11.652 | 28.400,07 |
| 45 | 385,54 | 31 | 423,92 | 14 | 418,19 | 2 | 133,47 | 2 | 270,70 | 1 | 435,20 | 1 | 1.768,25 | 3.603 | 11.140,28 |
| 486 | 4.196,75 | 341 | 4.341,26 | 60 | 1.845,25 | 25 | 1.777,61 | 23 | 3.649,56 | 18 | 5.696,19 | 3 | 2.013,64 | 4.920 | 35.428,57 |
| 227 | 2.035,19 | 609 | 8.791,86 | 150 | 3.941,31 | 19 | 1.349,23 | 4 | 567,71 | 2 | 670,20 | 6 | 5.134,89 | 2.207 | 25.871,09 |
| 289 | 2.531,22 | 352 | 4.694,81 | 103 | 2.964,87 | 23 | 1.534,78 | 13 | 1.813,50 | 11 | 3.618,49 | — | — | 2.551 | 22.337,33 |
| 473 | 4.163,81 | 612 | 8.020,69 | 80 | 2.430,66 | 19 | 1.280,78 | 3 | 450,93 | 2 | 716,40 | 2 | 2.611,44 | 2.777 | 25.679,68 |
| 223 | 1.960,83 | 548 | 8.032,88 | 294 | 8.502,05 | 43 | 2.944,37 | 21 | 2.876,08 | 13 | 4.344,35 | 9 | 6.472,96 | 2.043 | 37.621,08 |
| 260 | 2.254,40 | 348 | 4.914,74 | 361 | 11.261,21 | 73 | 4.974,47 | 37 | 5.371,28 | 34 | 10.512,99 | 11 | 14.495,99 | 2.232 | 56.933,24 |
| 2.437 | 21.322,27 | 3.360 | 46.148,27 | 1.156 | 34.019,44 | 215 | 14.828,51 | 106 | 15.394,01 | 83 | 26.487,24 | 32 | 32.497,17 | 37.457 | 258.541,96 |
| 1.105 | 9.777,08 | 2.364 | 32.624,46 | 435 | 11.911,70 | 42 | 2.910,67 | 18 | 2.604,29 | 7 | 1.811,67 | 1 | 1.201,60 | 9.148 | 77.787,28 |
| 187 | 1.653,93 | 379 | 5.423,90 | 131 | 3.683,37 | 14 | 923,77 | 6 | 731,65 | 4 | 1.217,97 | 1 | 3.454,50 | 2.765 | 21.158,74 |
| 1.292 | 11.431,01 | 2.743 | 38.048,36 | 566 | 15.595,07 | 56 | 3.834,44 | 24 | 3.335,94 | 11 | 3.029,64 | 2 | 4.656,10 | 11.913 | 98.946,02 |
| 291 | 2.526,01 | 458 | 6.424,66 | 259 | 7.853,56 | 72 | 5.076,68 | 48 | 6.899,31 | 36 | 10.253,39 | 8 | 7.959,02 | 4.148 | 55.333,35 |
| 183 | 1.604,45 | 202 | 2.821,56 | 53 | 1.571,26 | 13 | 864,60 | 10 | 1.463,42 | 3 | 690,32 | 1 | 671,42 | 1.844 | 13.390,06 |
| 453 | 4.032,82 | 787 | 11.280,84 | 474 | 15.070,44 | 184 | 13.142,58 | 132 | 18.729,83 | 72 | 22.565,55 | 21 | 22.610,39 | 7.744 | 120.513,48 |
| 655 | 5.755,75 | 1.249 | 17.608,43 | 400 | 11.209,13 | 56 | 3.842,00 | 35 | 4.911,49 | 13 | 4.255,03 | 5 | 6.889,30 | 9.458 | 69.844,66 |
| 370 | 3.210,53 | 255 | 3.407,57 | 68 | 2.090,90 | 16 | 1.185,02 | 13 | 1.808,39 | 6 | 1.896,37 | — | — | 8.376 | 31.382,30 |
| 1.952 | 17.129,56 | 2.951 | 41.543,06 | 1.254 | 37.795,29 | 341 | 24.110,88 | 238 | 33.812,44 | 130 | 39.660,66 | 35 | 38.130,13 | 31.570 | 290.463,85 |
| 522 | 4.598,59 | 638 | 8.737,89 | 178 | 5.298,40 | 39 | 2.925,23 | 19 | 2.511,25 | 7 | 1.860,31 | 2 | 1.581,72 | 17.678 | 59.913,82 |
| 144 | 1.268,94 | 121 | 1.637,74 | 30 | 904,20 | 5 | 303,36 | — | — | — | — | — | — | 3.786 | 11.803,65 |
| 48 | 404,94 | 60 | 810,73 | 17 | 466,99 | 6 | 388,42 | 1 | 107,00 | — | — | 1 | 885,59 | 26.929 | 29.771,78 |
| 243 | 2.112,63 | 271 | 3.637,34 | 46 | 1.362,77 | 11 | 799,66 | 2 | 225,00 | — | — | 1 | 2.811,11 | 10.399 | 32.505,24 |
| 751 | 6.475,86 | 799 | 11.063,48 | 345 | 10.235,07 | 82 | 5.866,23 | 46 | 6.380,57 | 9 | 2.654,47 | 3 | 3.027,38 | 31.675 | 99.060,85 |
| 1.708 | 14.860,96 | 1.889 | 25.887,18 | 616 | 18.267,43 | 143 | 10.282,90 | 68 | 9.223,82 | 16 | 4.514,78 | 7 | 8.305,80 | 90.467 | 233.055,34 |
| 200 | 1.721,26 | 154 | 2.102,48 | 56 | 1.591,04 | 5 | 347,26 | 3 | 468,98 | 2 | 568,33 | 2 | 1.379,25 | 15.086 | 36.410,50 |
| 338 | 2.989,63 | 378 | 5.011,30 | 23 | 567,27 | — | — | — | — | — | — | — | — | 3.225 | 15.841,65 |
| 387 | 3.441,73 | 466 | 6.401,41 | 62 | 1.692,51 | 3 | 197,13 | 1 | 135,28 | — | — | — | — | 5.171 | 22.555,67 |
| 398 | 3.447,70 | 277 | 3.687,77 | 26 | 746,71 | 2 | 139,54 | 3 | 503,24 | — | — | — | — | 10.379 | 31.924,65 |
| 317 | 2.753,94 | 344 | 4.744,23 | 101 | 2.876,17 | 10 | 718,13 | 4 | 535,69 | 1 | 246,00 | 2 | 1.950,26 | 5.349 | 26.458,80 |
| 1.640 | 14.354,26 | 1.619 | 21.947,19 | 268 | 7.473,70 | 20 | 1.402,06 | 11 | 1.648,19 | 3 | 814,33 | 4 | 3.329,51 | 39.210 | 133.191,27 |
| 452 | 3.870,82 | 499 | 7.012,66 | 545 | 16.699,47 | 144 | 10.212,86 | 106 | 14.997,79 | 53 | 16.193,62 | 11 | 8.932,20 | 5.191 | 87.447,87 |
| 168 | 1.451,85 | 203 | 2.664,85 | 90 | 2.781,84 | 40 | 2.696,50 | 27 | 3.608,95 | 4 | 1.180,28 | 3 | 2.190,65 | 5.103 | 26.622,40 |
| 187 | 1.606,38 | 193 | 2.642,31 | 135 | 4.191,45 | 62 | 4.449,54 | 49 | 6.622,05 | 29 | 7.767,53 | 2 | 2.434,32 | 2.793 | 36.043,53 |
| 97 | 849,95 | 118 | 1.709,59 | 90 | 2.895,70 | 40 | 2.686,52 | 26 | 3.366,65 | 12 | 3.189,17 | — | — | 1.888 | 18.515,95 |
| 280 | 2.429,69 | 386 | 5.350,29 | 219 | 6.940,37 | 94 | 6.326,15 | 26 | 3.791,00 | 11 | 3.385,58 | — | — | 8.705 | 41.859,18 |
| 1.184 | 10.208,69 | 1.399 | 19.379,70 | 1.079 | 33.508,83 | 380 | 26.371,57 | 234 | 32.386,44 | 109 | 31.716,18 | 16 | 13.557,17 | 23.680 | 210.488,93 |
| 740 | 6.479,61 | 887 | 12.492,27 | 414 | 12.740,53 | 141 | 9.924,48 | 56 | 7.667,10 | 17 | 5.394,92 | 2 | 1.024,53 | 14.404 | 86.739,19 |
| 245 | 2.098,34 | 289 | 3.959,99 | 122 | 3.624,80 | 30 | 2.112,83 | 33 | 4.721,08 | 17 | 5.100,77 | 4 | 2.874,37 | 3.012 | 32.966,09 |
| 985 | 8.577,95 | 1.176 | 16.452,26 | 536 | 16.365,33 | 171 | 12.037,31 | 89 | 12.388,18 | 34 | 10.495,69 | 6 | 3.898,90 | 17.416 | 119.705,28 |
| 1.197 | 10.437,43 | 1.593 | 22.202,66 | 752 | 23.038,22 | 250 | 17.706,55 | 135 | 18.554,34 | 92 | 26.766,84 | 24 | 25.886,29 | 35.940 | 208.195,69 |
| 1.093 | 9.501,82 | 1.305 | 18.141,74 | 610 | 18.798,93 | 205 | 14.143,38 | 104 | 14.515,76 | 46 | 13.124,99 | 19 | 16.785,07 | 31.241 | 159.681,19 |
| 520 | 4.529,95 | 842 | 11.803,70 | 521 | 16.080,67 | 150 | 10.473,70 | 62 | 8.551,48 | 26 | 7.820,62 | 14 | 16.503,49 | 23.676 | 107.686,13 |
| 2.810 | 24.469,20 | 3.740 | 52.148,10 | 1.883 | 57.917,82 | 605 | 42.323,63 | 301 | 41.621,58 | 164 | 47.712,45 | 57 | 59.174,85 | 90.857 | 475.563,01 |
| 224 | 1.941,64 | 293 | 4.005,79 | 174 | 5.319,84 | 48 | 3.416,47 | 30 | 4.249,32 | 12 | 3.699,00 | 2 | 2.493,79 | 3.477 | 31.584,48 |
| 412 | 3.573,25 | 506 | 7.014,91 | 284 | 8.575,07 | 111 | 7.591,73 | 81 | 11.554,27 | 45 | 14.491,41 | 15 | 14.745,88 | 20.015 | 92.806,90 |
| 462 | 3.987,26 | 658 | 9.194,54 | 363 | 11.277,27 | 128 | 9.082,90 | 60 | 8.128,49 | 25 | 7.954,72 | 9 | 11.071,98 | 24.641 | 91.780,03 |
| 187 | 1.630,33 | 281 | 3.911,66 | 179 | 5.369,51 | 54 | 3.684,29 | 38 | 5.366,02 | 6 | 1.902,22 | 4 | 4.551,62 | 2.880 | 32.160,50 |
| 112 | 967,45 | 163 | 2.337,34 | 94 | 2.878,60 | 32 | 2.232,27 | 33 | 4.738,83 | 18 | 5.402,64 | 1 | 512,62 | 2.209 | 23.133,97 |
| 120 | 1.048,03 | 209 | 2.978,05 | 138 | 4.187,37 | 57 | 3.995,13 | 33 | 4.708,63 | 11 | 3.585,77 | 4 | 6.855,22 | 2.104 | 30.622,24 |
| 457 | 3.920,13 | 746 | 10.318,24 | 471 | 14.300,45 | 200 | 14.182,07 | 62 | 8.581,67 | 22 | 6.106,57 | 4 | 5.929,53 | 17.008 | 87.291,27 |
| 182 | 1.600,32 | 365 | 5.218,20 | 205 | 6.469,09 | 65 | 4.387,76 | 25 | 3.364,98 | 13 | 4.028,64 | 4 | 2.560,71 | 3.365 | 33.799,43 |
| 309 | 2.675,72 | 559 | 7.961,96 | 398 | 12.634,28 | 160 | 11.544,09 | 57 | 7.795,18 | 24 | 7.052,75 | 3 | 1.795,33 | 8.217 | 63.915,49 |
| 2.465 | 21.344,13 | 3.780 | 52.940,69 | 2.306 | 71.011,48 | 855 | 60.116,71 | 419 | 58.487,39 | 176 | 54.223,72 | 46 | 50.516,68 | 83.916 | 487.094,31 |
| 320 | 2.811,90 | 711 | 10.539,08 | 949 | 31.375,73 | 609 | 43.090,85 | 339 | 47.509,45 | 123 | 35.953,29 | 15 | 11.121,04 | 5.723 | 189.446,01 |
| 766 | 6.738,23 | 1.476 | 20.970,34 | 928 | 28.881,71 | 348 | 24.637,90 | 154 | 21.391,76 | 59 | 17.060,31 | 10 | 19.200,46 | 13.137 | 164.962,90 |
| 623 | 5.457,51 | 1.347 | 19.512,81 | 912 | 27.786,08 | 353 | 24.858,69 | 164 | 22.910,67 | 89 | 25.795,48 | 20 | 27.265,13 | 9.868 | 170.182,19 |
| 1.709 | 15.007,64 | 3.534 | 51.022,23 | 2.789 | 88.043,52 | 1.310 | 92.587,44 | 657 | 91.811,88 | 271 | 78.809,08 | 45 | 57.586,63 | 28.728 | 524.591,10 |
| 50.087 | 435.219,29 | 72.625 | 1.007.160,84 | 31.314 | 937.171,56 | 8.416 | 583.866,87 | 3.546 | 486.216,76 | 1.392 | 413.212,71 | 349 | 399.276,65 | 925.418 | 5.977.933,89 |

TAV. 8 — Aziende con impianti di irrigazione, per classe di superficie e fonte di approvvigionamento dell'acqua irrigua

Superficie in ettari

| CLASSI DI SUPERFICIE DELLE AZIENDE | TOTALE AZIENDE CON IMPIANTI DI IRRIGAZIONE | | FONTI DI APPROVVIGIONAMENTO | | | | | | | | | |
|--|--|---------------------|-----------------------------------|---------------------|----------------|---------------------|----------------------|-------------------|----------------|---------------------|---------------|-------------------|
| | | | CORSI D'ACQUA E LAGHI NATURALI | | CANALI | | LAGHETTI ARTIFICIALI | | POZZI | | ALTRE FONTI | |
| | | | Aziende | Superficie | Aziende | Superficie | Aziende | Superficie | Aziende | Superficie | Aziende | Superficie |
| A - TOTALE | | | | | | | | | | | | |
| Fino a 0,50 | 136.687 | 38.417,17 | 25.956 | 7.283,74 | 67.703 | 18.651,07 | 597 | 169,67 | 35.187 | 10.362,86 | 9.801 | 2.688,24 |
| 0,51- 1,00 | 126.442 | 97.196,24 | 25.501 | 19.850,93 | 59.545 | 45.476,33 | 680 | 538,01 | 35.037 | 26.899,15 | 8.922 | 6.932,00 |
| 1,01- 2,00 | 166.954 | 251.526,93 | 38.142 | 58.060,57 | 80.095 | 120.007,47 | 959 | 1.460,07 | 40.609 | 61.159,77 | 12.620 | 19.210,07 |
| 2,01- 3,00 | 109.776 | 276.575,38 | 26.798 | 67.786,94 | 53.861 | 134.956,07 | 709 | 1.814,18 | 24.831 | 62.881,76 | 8.565 | 21.757,99 |
| 3,01- 4,00 | 76.604 | 270.022,38 | 18.520 | 65.474,74 | 38.738 | 135.888,02 | 627 | 2.224,55 | 17.152 | 60.777,12 | 5.889 | 20.893,69 |
| 4,01- 5,00 | 54.486 | 247.354,31 | 12.725 | 57.871,24 | 28.121 | 127.239,50 | 509 | 2.333,65 | 12.596 | 57.383,14 | 4.043 | 18.437,21 |
| 5,01- 7,50 | 86.740 | 534.716,60 | 19.392 | 119.524,90 | 45.127 | 277.387,16 | 1.250 | 7.890,41 | 21.162 | 131.213,81 | 6.185 | 38.216,51 |
| 7,51- 10,00 | 50.087 | 435.219,29 | 11.211 | 97.628,85 | 25.208 | 218.352,09 | 1.106 | 9.710,09 | 13.601 | 118.536,19 | 3.276 | 28.542,90 |
| 10,01- 20,00 | 72.625 | 1.007.160,84 | 16.570 | 230.625,50 | 35.790 | 495.095,27 | 2.517 | 35.430,53 | 20.351 | 282.547,25 | 4.851 | 68.127,41 |
| 20,01- 50,00 | 31.314 | 937.171,56 | 7.328 | 219.363,11 | 15.181 | 452.836,11 | 936 | 27.617,12 | 8.844 | 265.983,00 | 2.934 | 90.500,19 |
| 50,01-100,00 | 8.416 | 583.866,87 | 1.948 | 135.239,89 | 4.023 | 277.655,02 | 201 | 13.950,71 | 2.298 | 160.350,13 | 1.127 | 78.458,71 |
| 100,01-200,00 | 3.546 | 486.216,76 | 977 | 137.233,26 | 1.493 | 200.341,03 | 118 | 17.218,96 | 1.014 | 140.695,39 | 550 | 75.223,26 |
| 200,01-500,00 | 1.392 | 413.212,71 | 513 | 155.181,97 | 445 | 131.193,84 | 90 | 27.627,52 | 407 | 119.478,14 | 200 | 59.766,43 |
| oltre 500 | 349 | 399.276,65 | 148 | 180.287,89 | 116 | 131.993,76 | 32 | 32.648,09 | 85 | 89.776,18 | 51 | 67.003,02 |
| TOTALE | 925.418 | 5.977.933,69 | 205.729 | 1.551.413,53 | 455.446 | 2.767.072,74 | 10.331 | 180.633,56 | 233.174 | 1.588.043,89 | 69.014 | 595.757,63 |
| B - PER FORMA DI CONDUZIONE | | | | | | | | | | | | |
| CONDUZIONE DIRETTA DEL COLTIVATORE | | | | | | | | | | | | |
| Fino a 0,50 | 124.466 | 34.906,51 | 23.472 | 6.588,29 | 61.814 | 16.979,04 | 533 | 149,29 | 32.300 | 9.510,81 | 8.606 | 2.343,16 |
| 0,51- 1,00 | 113.776 | 87.372,60 | 22.949 | 17.860,62 | 54.074 | 41.289,56 | 590 | 466,77 | 31.534 | 24.145,80 | 7.590 | 5.891,12 |
| 1,01- 2,00 | 147.645 | 222.098,73 | 34.020 | 51.738,70 | 72.393 | 108.372,17 | 800 | 1.209,25 | 34.783 | 52.215,46 | 10.555 | 16.061,09 |
| 2,01- 3,00 | 94.810 | 238.366,54 | 23.596 | 59.603,79 | 47.985 | 120.074,28 | 548 | 1.397,22 | 20.051 | 50.556,97 | 7.043 | 17.879,02 |
| 3,01- 4,00 | 63.937 | 224.872,15 | 15.839 | 55.885,86 | 33.640 | 117.797,29 | 422 | 1.487,40 | 13.013 | 45.984,19 | 4.746 | 16.823,46 |
| 4,01- 5,00 | 43.751 | 198.237,49 | 10.504 | 47.671,52 | 23.684 | 107.033,51 | 297 | 1.350,10 | 8.986 | 40.815,26 | 3.149 | 14.353,32 |
| 5,01- 7,50 | 65.167 | 399.840,44 | 15.003 | 91.965,21 | 36.052 | 220.781,09 | 494 | 3.048,66 | 13.908 | 85.822,98 | 4.663 | 28.756,45 |
| 7,51- 10,00 | 33.378 | 288.874,17 | 7.508 | 65.085,42 | 18.375 | 158.708,33 | 320 | 2.794,66 | 7.877 | 68.302,18 | 2.296 | 19.971,04 |
| 10,01- 20,00 | 43.331 | 598.109,66 | 9.806 | 135.936,42 | 23.742 | 326.479,68 | 592 | 8.459,63 | 10.842 | 150.655,90 | 3.166 | 44.124,41 |
| 20,01- 50,00 | 18.162 | 533.833,26 | 4.294 | 127.009,45 | 9.364 | 273.038,54 | 334 | 9.812,85 | 4.862 | 142.414,83 | 1.722 | 52.566,56 |
| 50,01-100,00 | 3.319 | 224.484,23 | 941 | 64.868,39 | 1.426 | 93.901,61 | 47 | 3.023,83 | 779 | 53.201,79 | 539 | 37.309,13 |
| 100,01-200,00 | 904 | 121.830,59 | 326 | 44.368,42 | 241 | 31.540,92 | 18 | 2.465,69 | 241 | 32.771,85 | 208 | 27.822,57 |
| 200,01-500,00 | 236 | 63.873,68 | 104 | 28.285,63 | 58 | 16.206,71 | 6 | 1.445,63 | 59 | 15.313,40 | 49 | 13.463,20 |
| oltre 500 | 13 | 8.277,19 | 3 | 1.773,92 | 6 | 3.867,49 | — | — | 3 | 1.820,47 | 1 | 815,31 |
| TOTALE | 752.895 | 3.244.977,24 | 168.365 | 798.641,64 | 382.854 | 1.636.070,22 | 5.001 | 37.110,98 | 179.238 | 773.531,89 | 54.333 | 298.179,84 |
| CONDUZIONE CON SALARIATI E/O COMPARTICIPANTI | | | | | | | | | | | | |
| Fino a 0,50 | 8.613 | 2.348,46 | 1.761 | 469,86 | 4.245 | 1.153,98 | 35 | 10,32 | 1.939 | 523,19 | 879 | 248,00 |
| 0,51- 1,00 | 7.148 | 5.452,82 | 1.564 | 1.199,56 | 3.210 | 2.419,11 | 40 | 30,96 | 1.661 | 1.281,11 | 834 | 643,86 |
| 1,01- 2,00 | 9.227 | 13.785,91 | 2.320 | 3.497,94 | 3.789 | 5.594,51 | 53 | 77,61 | 2.215 | 3.336,10 | 1.120 | 1.685,82 |
| 2,01- 3,00 | 5.578 | 14.014,02 | 1.373 | 3.451,38 | 2.156 | 5.361,59 | 47 | 120,95 | 1.459 | 3.705,61 | 730 | 1.848,63 |
| 3,01- 4,00 | 3.703 | 13.052,67 | 893 | 3.152,45 | 1.400 | 4.908,75 | 35 | 121,90 | 1.020 | 3.607,87 | 517 | 1.830,08 |
| 4,01- 5,00 | 2.642 | 11.986,88 | 635 | 2.890,39 | 1.036 | 4.676,37 | 19 | 86,10 | 748 | 3.411,18 | 350 | 1.590,37 |
| 5,01- 7,50 | 4.357 | 27.032,87 | 988 | 6.111,11 | 1.654 | 10.273,80 | 66 | 424,60 | 1.328 | 8.243,85 | 572 | 3.559,16 |
| 7,51- 10,00 | 2.947 | 25.750,71 | 691 | 6.050,94 | 1.068 | 9.285,44 | 59 | 521,83 | 998 | 8.757,60 | 333 | 2.912,01 |
| 10,01- 20,00 | 6.411 | 93.149,68 | 1.443 | 20.986,39 | 2.536 | 36.948,37 | 202 | 3.017,20 | 2.163 | 31.542,40 | 656 | 9.476,33 |
| 20,01- 50,00 | 7.277 | 238.956,11 | 1.533 | 49.407,99 | 3.532 | 118.426,00 | 212 | 6.937,53 | 2.267 | 74.429,46 | 626 | 20.362,49 |
| 50,01-100,00 | 4.292 | 303.890,50 | 813 | 57.057,88 | 2.406 | 170.789,78 | 111 | 7.864,46 | 1.211 | 85.589,44 | 417 | 29.399,35 |
| 100,01-200,00 | 2.331 | 321.619,35 | 561 | 80.059,01 | 1.194 | 160.773,12 | 87 | 13.007,43 | 646 | 90.293,91 | 263 | 36.881,69 |
| 200,01-500,00 | 1.046 | 317.149,09 | 377 | 118.117,92 | 363 | 107.742,17 | 73 | 23.320,72 | 309 | 92.188,79 | 120 | 37.126,42 |
| oltre 500 | 320 | 379.898,80 | 142 | 176.352,51 | 105 | 124.925,00 | 29 | 30.720,18 | 78 | 84.644,09 | 44 | 61.869,88 |
| TOTALE | 65.892 | 1.768.087,87 | 15.094 | 528.805,33 | 28.694 | 763.277,99 | 1.068 | 86.261,79 | 18.042 | 491.554,60 | 7.461 | 209.434,09 |
| CONDUZIONE A COLONIA PARZIARIA APPODERATA | | | | | | | | | | | | |
| Fino a 0,50 | — | — | — | — | — | — | — | — | — | — | — | — |
| 0,51- 1,00 | 1.058 | 982,14 | 160 | 149,56 | 353 | 324,35 | 9 | 8,60 | 507 | 472,42 | 64 | 59,76 |
| 1,01- 2,00 | 5.282 | 8.404,28 | 843 | 1.361,64 | 1.906 | 3.026,19 | 60 | 100,72 | 2.331 | 3.691,20 | 322 | 514,16 |
| 2,01- 3,00 | 6.324 | 16.427,60 | 1.110 | 2.895,19 | 2.574 | 6.645,16 | 86 | 228,54 | 2.501 | 6.533,03 | 335 | 862,94 |
| 3,01- 4,00 | 6.916 | 24.839,76 | 1.277 | 4.619,36 | 3.003 | 10.731,31 | 146 | 531,32 | 2.546 | 9.155,83 | 314 | 1.126,75 |
| 4,01- 5,00 | 6.704 | 30.805,93 | 1.252 | 5.786,60 | 2.922 | 13.350,71 | 185 | 862,16 | 2.466 | 11.361,47 | 309 | 1.416,22 |
| 5,01- 7,50 | 15.063 | 94.526,79 | 2.873 | 18.180,50 | 6.706 | 41.905,09 | 669 | 4.289,62 | 5.311 | 33.329,69 | 588 | 3.670,59 |
| 7,51- 10,00 | 12.499 | 109.578,75 | 2.715 | 23.879,06 | 5.378 | 46.985,91 | 713 | 6.268,92 | 4.330 | 38.050,99 | 404 | 3.541,42 |
| 10,01- 20,00 | 20.737 | 285.748,72 | 4.806 | 66.475,72 | 8.860 | 122.579,43 | 1.700 | 23.639,01 | 6.620 | 90.072,93 | 632 | 8.890,34 |
| 20,01- 50,00 | 4.481 | 120.961,10 | 1.193 | 33.201,11 | 1.878 | 48.783,16 | 379 | 10.519,31 | 1.200 | 32.742,69 | 294 | 8.670,02 |
| 50,01-100,00 | 262 | 17.432,59 | 92 | 6.026,58 | 54 | 3.473,68 | 24 | 1.665,88 | 64 | 4.268,59 | 59 | 4.026,34 |
| 100,01-200,00 | 45 | 6.111,30 | 18 | 2.546,15 | 9 | 1.263,94 | 1 | 158,67 | 11 | 1.493,57 | 12 | 1.573,92 |
| 200,01-500,00 | 6 | 1.824,69 | 2 | 531,00 | 1 | 263,49 | 1 | 254,00 | — | — | 2 | 776,20 |
| oltre 500 | — | — | — | — | — | — | — | — | — | — | — | — |
| TOTALE | 79.377 | 717.543,65 | 16.341 | 165.652,47 | 33.644 | 299.332,42 | 3.973 | 48.526,75 | 27.887 | 231.172,41 | 3.335 | 35.128,66 |

Segue Tav. 8 — Aziende con impianti di irrigazione, per classe di superficie e fonte di approvvigionamento dell'acqua irrigua

Superficie in ettari

| CLASSI DI SUPERFICIE DELLE AZIENDE | TOTALE AZIENDE CON IMPIANTI DI IRRIGAZIONE | | FONTI DI APPROVVIGIONAMENTO | | | | | | | | | |
|--|--|--|-----------------------------------|------------|---------|------------|----------------------|------------|---------|------------|-------------|------------|
| | | | CORSI D'ACQUA E LAGHI NATURALI | | CANALI | | LAGHETTI ARTIFICIALI | | POZZI | | ALTRE FONTI | |
| | | | Aziende | Superficie | Aziende | Superficie | Aziende | Superficie | Aziende | Superficie | Aziende | Superficie |

Segue B - PER FORMA DI CONDUZIONE

ALTRA FORMA DI CONDUZIONE

| | | | | | | | | | | | | |
|-------------------------|---------------|-------------------|--------------|------------------|---------------|------------------|------------|-----------------|--------------|------------------|--------------|------------------|
| Fino a 0,50 | 3.603 | 1.162,20 | 723 | 225,59 | 1.644 | 518,05 | 29 | 10,06 | 948 | 328,86 | 316 | 97,08 |
| 0,51- 1,00 | 4.460 | 3.388,68 | 828 | 641,19 | 1.908 | 1.443,31 | 41 | 31,68 | 1.335 | 999,82 | 434 | 337,26 |
| 1,01- 2,00 | 4.800 | 7.238,01 | 959 | 1.462,29 | 2.007 | 3.014,60 | 46 | 72,49 | 1.280 | 1.917,01 | 623 | 949,00 |
| 2,01- 3,00 | 3.064 | 7.767,22 | 719 | 1.836,58 | 1.146 | 2.875,04 | 28 | 67,47 | 820 | 2.086,15 | 457 | 1.167,40 |
| 3,01- 4,00 | 2.048 | 7.257,80 | 511 | 1.817,07 | 695 | 2.450,67 | 24 | 83,93 | 573 | 2.029,23 | 312 | 1.113,40 |
| 4,01- 5,00 | 1.389 | 6.324,01 | 334 | 1.522,73 | 479 | 2.178,91 | 8 | 35,29 | 396 | 1.795,23 | 235 | 1.077,30 |
| 5,01- 7,50 | 2.153 | 13.316,50 | 528 | 3.268,08 | 715 | 4.427,18 | 21 | 127,53 | 615 | 3.817,29 | 362 | 2.230,31 |
| 7,51- 10,00 | 1.263 | 11.015,66 | 297 | 2.613,43 | 387 | 3.372,41 | 14 | 124,68 | 396 | 3.425,42 | 243 | 2.118,43 |
| 10,01- 20,00 | 2.146 | 30.152,78 | 515 | 7.226,97 | 652 | 9.087,79 | 23 | 314,69 | 726 | 10.276,02 | 397 | 5.636,33 |
| 20,01- 50,00 | 1.394 | 43.421,09 | 308 | 9.744,56 | 407 | 12.588,41 | 11 | 347,43 | 515 | 16.396,02 | 292 | 8.901,12 |
| 50,01-100,00 | 543 | 38.059,55 | 102 | 7.287,04 | 137 | 9.489,95 | 19 | 1.396,54 | 244 | 17.290,31 | 112 | 7.723,89 |
| 100,01-200,00 | 266 | 36.655,52 | 72 | 10.259,68 | 49 | 6.763,05 | 12 | 1.587,17 | 116 | 16.136,06 | 67 | 8.945,08 |
| 200,01-500,00 | 104 | 30.365,25 | 30 | 8.247,42 | 23 | 6.981,47 | 10 | 2.607,17 | 39 | 11.975,95 | 29 | 8.400,61 |
| oltre 500 | 16 | 11.100,66 | 3 | 2.161,46 | 5 | 3.201,27 | 3 | 1.927,91 | 4 | 3.311,62 | 6 | 4.317,83 |
| TOTALE | 27.254 | 247.224,93 | 5.929 | 58.314,09 | 10.254 | 68.392,11 | 289 | 8.734,04 | 8.007 | 91.784,99 | 3.885 | 53.015,04 |

C - PER ZONA ALTIMETRICA

MONTAGNA

| | | | | | | | | | | | | |
|-------------------------|----------------|---------------------|---------------|-------------------|---------------|-------------------|--------------|------------------|---------------|-------------------|---------------|-------------------|
| Fino a 0,50 | 31.886 | 8.860,95 | 12.140 | 3.364,10 | 14.962 | 4.120,65 | 187 | 52,91 | 2.029 | 603,15 | 3.054 | 856,66 |
| 0,51- 1,00 | 30.243 | 23.584,34 | 11.816 | 9.242,88 | 13.646 | 10.598,31 | 203 | 161,29 | 2.324 | 1.826,96 | 2.924 | 2.275,27 |
| 1,01- 2,00 | 43.611 | 65.812,49 | 17.851 | 27.136,64 | 19.196 | 28.640,27 | 271 | 409,25 | 3.198 | 4.917,43 | 4.416 | 6.739,63 |
| 2,01- 3,00 | 28.713 | 72.372,68 | 12.186 | 30.784,55 | 12.287 | 30.764,32 | 196 | 493,51 | 2.175 | 5.549,22 | 3.018 | 7.674,10 |
| 3,01- 4,00 | 18.736 | 66.063,78 | 7.860 | 27.747,79 | 8.024 | 28.166,60 | 159 | 556,48 | 1.502 | 5.337,26 | 2.044 | 7.267,73 |
| 4,01- 5,00 | 12.779 | 57.949,85 | 5.301 | 24.074,92 | 5.391 | 24.337,06 | 102 | 461,39 | 1.090 | 4.969,91 | 1.488 | 6.803,97 |
| 5,01- 7,50 | 17.699 | 108.768,24 | 7.221 | 44.331,80 | 7.450 | 45.644,80 | 288 | 1.307,65 | 1.540 | 9.531,79 | 2.256 | 13.968,59 |
| 7,51- 10,00 | 8.546 | 74.154,95 | 3.647 | 31.682,49 | 3.308 | 28.537,18 | 158 | 1.389,28 | 733 | 6.393,13 | 1.183 | 10.361,45 |
| 10,01- 20,00 | 11.535 | 159.137,62 | 5.207 | 72.152,54 | 3.950 | 53.586,89 | 345 | 4.946,33 | 1.080 | 15.031,47 | 1.807 | 25.436,08 |
| 20,01- 50,00 | 4.875 | 146.632,27 | 2.137 | 64.091,86 | 1.492 | 44.359,49 | 187 | 5.552,63 | 498 | 15.533,47 | 1.006 | 30.922,09 |
| 50,01-100,00 | 1.273 | 87.777,92 | 566 | 38.690,67 | 337 | 23.388,39 | 44 | 2.905,03 | 122 | 8.446,80 | 340 | 23.808,90 |
| 100,01-200,00 | 600 | 82.095,43 | 248 | 33.940,21 | 188 | 26.022,87 | 12 | 1.646,90 | 64 | 8.877,39 | 162 | 21.654,28 |
| 200,01-500,00 | 378 | 114.741,53 | 144 | 43.879,01 | 174 | 53.102,64 | 13 | 3.873,95 | 30 | 8.831,73 | 69 | 21.112,71 |
| oltre 500 | 136 | 183.116,50 | 64 | 89.035,96 | 54 | 71.623,38 | 6 | 12.270,61 | 6 | 5.196,91 | 27 | 44.859,50 |
| TOTALE | 211.010 | 1.251.068,55 | 86.388 | 540.155,42 | 90.459 | 472.892,85 | 2.091 | 36.027,21 | 16.391 | 101.046,62 | 23.794 | 223.740,96 |

COLLINA

| | | | | | | | | | | | | |
|-------------------------|----------------|---------------------|---------------|-------------------|----------------|-------------------|--------------|-------------------|---------------|-------------------|---------------|-------------------|
| Fino a 0,50 | 55.250 | 14.736,74 | 9.395 | 2.593,37 | 24.942 | 6.392,21 | 285 | 78,91 | 16.551 | 4.602,04 | 5.207 | 1.391,45 |
| 0,51- 1,00 | 43.385 | 33.406,31 | 8.856 | 6.925,64 | 16.950 | 12.848,84 | 344 | 272,45 | 14.017 | 10.834,04 | 4.431 | 3.459,99 |
| 1,01- 2,00 | 56.498 | 85.511,26 | 13.656 | 20.922,17 | 20.816 | 31.217,62 | 507 | 777,09 | 16.908 | 25.561,76 | 6.287 | 9.574,85 |
| 2,01- 3,00 | 36.813 | 93.234,56 | 9.855 | 25.022,88 | 13.343 | 33.481,77 | 396 | 1.021,44 | 10.370 | 26.444,18 | 4.161 | 10.598,34 |
| 3,01- 4,00 | 25.738 | 91.112,08 | 6.900 | 24.475,93 | 9.345 | 32.816,86 | 367 | 1.311,08 | 7.273 | 25.911,53 | 2.809 | 9.995,38 |
| 4,01- 5,00 | 17.885 | 81.532,46 | 4.796 | 21.885,39 | 6.418 | 29.078,44 | 329 | 1.517,76 | 5.230 | 23.966,51 | 1.857 | 8.476,64 |
| 5,01- 7,50 | 28.116 | 173.663,99 | 7.484 | 46.331,23 | 9.888 | 60.578,88 | 860 | 5.462,22 | 8.529 | 52.997,26 | 2.760 | 17.034,71 |
| 7,51- 10,00 | 16.354 | 142.627,44 | 4.612 | 40.294,36 | 5.098 | 44.242,66 | 799 | 7.010,48 | 5.382 | 47.044,73 | 1.429 | 12.448,26 |
| 10,01- 20,00 | 22.278 | 307.111,93 | 6.582 | 91.158,40 | 6.096 | 83.188,53 | 1.876 | 26.199,70 | 7.238 | 99.524,62 | 2.035 | 28.646,50 |
| 20,01- 50,00 | 8.448 | 252.934,22 | 2.711 | 81.086,65 | 2.021 | 59.829,87 | 584 | 17.123,99 | 2.707 | 82.551,05 | 1.280 | 39.565,55 |
| 50,01-100,00 | 2.486 | 174.060,61 | 805 | 56.628,03 | 487 | 33.409,85 | 126 | 8.971,77 | 881 | 62.247,09 | 518 | 35.984,49 |
| 100,01-200,00 | 1.219 | 171.315,48 | 447 | 63.589,41 | 190 | 26.090,17 | 83 | 12.239,75 | 464 | 65.114,02 | 276 | 38.480,63 |
| 200,01-500,00 | 521 | 154.682,58 | 212 | 62.429,41 | 61 | 18.903,84 | 64 | 19.655,25 | 185 | 54.903,40 | 102 | 30.386,65 |
| oltre 500 | 137 | 143.524,93 | 58 | 67.298,67 | 31 | 33.371,05 | 22 | 16.714,21 | 48 | 49.924,86 | 19 | 18.645,99 |
| TOTALE | 315.128 | 1.919.454,59 | 76.369 | 610.641,54 | 115.686 | 505.450,59 | 6.642 | 118.356,10 | 95.783 | 631.627,09 | 33.171 | 264.689,43 |

PIANURA

| | | | | | | | | | | | | |
|-------------------------|----------------|---------------------|---------------|-------------------|----------------|---------------------|--------------|------------------|----------------|-------------------|---------------|-------------------|
| Fino a 0,50 | 49.551 | 14.819,48 | 4.421 | 1.326,27 | 27.799 | 8.138,21 | 125 | 37,85 | 16.607 | 5.157,67 | 1.540 | 440,13 |
| 0,51- 1,00 | 52.814 | 40.205,59 | 4.829 | 3.682,41 | 28.949 | 22.029,18 | 133 | 104,27 | 18.696 | 14.238,15 | 1.567 | 1.196,74 |
| 1,01- 2,00 | 66.845 | 100.203,18 | 6.635 | 10.001,76 | 40.083 | 60.149,58 | 181 | 273,73 | 20.503 | 30.680,58 | 1.917 | 2.895,59 |
| 2,01- 3,00 | 44.250 | 110.968,14 | 4.757 | 11.979,51 | 28.231 | 70.709,98 | 117 | 299,23 | 12.286 | 30.888,36 | 1.386 | 3.485,55 |
| 3,01- 4,00 | 32.130 | 112.846,52 | 3.760 | 13.251,02 | 21.369 | 74.904,56 | 101 | 356,99 | 8.377 | 29.528,33 | 1.036 | 3.630,58 |
| 4,01- 5,00 | 23.822 | 107.872,00 | 2.628 | 11.910,93 | 16.312 | 73.824,00 | 78 | 354,50 | 6.276 | 28.446,72 | 698 | 3.156,60 |
| 5,01- 7,50 | 40.925 | 252.284,37 | 4.687 | 28.861,87 | 27.789 | 171.163,48 | 182 | 1.120,54 | 11.093 | 68.684,76 | 1.169 | 7.213,21 |
| 7,51- 10,00 | 25.187 | 218.436,90 | 2.952 | 25.652,00 | 16.802 | 145.572,25 | 149 | 1.310,33 | 7.486 | 65.098,33 | 664 | 5.733,19 |
| 10,01- 20,00 | 38.812 | 540.911,29 | 4.781 | 67.314,56 | 25.744 | 358.319,85 | 296 | 4.284,50 | 12.033 | 167.991,16 | 1.009 | 14.044,83 |
| 20,01- 50,00 | 17.991 | 537.605,07 | 2.480 | 74.184,60 | 11.668 | 348.646,75 | 165 | 4.940,50 | 5.639 | 167.898,48 | 648 | 20.012,55 |
| 50,01-100,00 | 4.657 | 322.028,34 | 577 | 39.921,19 | 3.199 | 220.856,78 | 31 | 2.073,91 | 1.295 | 89.656,24 | 269 | 18.665,32 |
| 100,01-200,00 | 1.727 | 232.805,85 | 282 | 39.703,64 | 1.115 | 148.227,99 | 23 | 3.332,31 | 486 | 66.703,98 | 112 | 15.088,35 |
| 200,01-500,00 | 493 | 143.788,60 | 157 | 48.873,55 | 210 | 59.187,36 | 13 | 4.098,32 | 192 | 55.743,01 | 29 | 8.267,07 |
| oltre 500 | 76 | 72.635,22 | 26 | 23.953,26 | 31 | 26.999,33 | 4 | 3.663,27 | 31 | 34.654,41 | 5 | 3.497,53 |
| TOTALE | 399.280 | 2.807.410,55 | 42.972 | 400.616,57 | 249.301 | 1.788.729,30 | 1.598 | 26.250,25 | 121.000 | 855.370,18 | 12.049 | 107.327,24 |

TAV. 9 — Aziende con impianti di irrigazione, per fonte di approvvigionamento dell'acqua irrigua e provincia

Superficie in ettari

A - PER FORMA DI CONDUZIONE

| PROVINCIE E REGIONI | TOTALE AZIENDE CON IMPIANTI DI IRRIGAZIONE | | FONTI DI APPROVVIGIONAMENTO | | | | | | | | | |
|---|--|-------------------|-----------------------------------|-------------------|---------------|-------------------|----------------------|------------------|---------------|-------------------|--------------|------------------|
| | | | CORSI D'ACQUA E LAGHI NATURALI | | CANALI | | LAGHETTI ARTIFICIALI | | POZZI | | ALTRE FONTI | |
| | | | Aziende | Superficie | Aziende | Superficie | Aziende | Superficie | Aziende | Superficie | Aziende | Superficie |
| TORINO | 39.031 | 239.710,00 | 13.466 | 99.992,50 | 22.773 | 124.111,50 | 291 | 4.756,02 | 6.802 | 55.998,00 | 394 | 1.853,63 |
| Conduzione diretta del coltivatore | 37.604 | 190.864,75 | 13.133 | 73.628,08 | 22.016 | 98.540,29 | 256 | 3.515,29 | 6.296 | 47.570,38 | 352 | 1.555,81 |
| Conduzione con salariati e/o compartec. | 820 | 40.855,09 | 163 | 24.446,80 | 454 | 22.056,83 | 16 | 735,58 | 252 | 4.182,61 | 34 | 242,32 |
| Conduzione a colonia parziaria appoderata | 596 | 7.946,03 | 169 | 1.898,88 | 293 | 3.488,99 | 19 | 505,15 | 253 | 4.226,27 | 8 | 55,50 |
| Altra forma di conduzione | 11 | 44,13 | 1 | 18,74 | 10 | 25,39 | — | — | 1 | 18,74 | — | — |
| VERCELLI | 16.493 | 116.457,07 | 578 | 5.548,56 | 15.791 | 108.566,74 | 12 | 239,61 | 81 | 1.032,98 | 139 | 6.066,83 |
| Conduzione diretta del coltivatore | 15.642 | 83.639,02 | 535 | 3.741,94 | 15.011 | 78.776,92 | 9 | 55,92 | 62 | 369,92 | 113 | 1.857,77 |
| Conduzione con salariati e/o compartec. | 766 | 31.868,78 | 28 | 1.673,58 | 709 | 28.951,62 | 3 | 183,69 | 19 | 663,06 | 25 | 4.204,51 |
| Conduzione a colonia parziaria appoderata | 75 | 891,42 | 14 | 127,31 | 62 | 786,08 | — | — | — | — | 1 | 4,55 |
| Altra forma di conduzione | 10 | 57,85 | 1 | 5,73 | 9 | 52,12 | — | — | — | — | — | — |
| NOVARA | 10.702 | 71.847,82 | 2.931 | 17.507,03 | 7.468 | 51.985,04 | 11 | 319,95 | 321 | 4.047,99 | 628 | 9.079,69 |
| Conduzione diretta del coltivatore | 10.325 | 53.919,04 | 2.852 | 14.071,92 | 7.187 | 37.908,68 | 8 | 54,49 | 295 | 2.674,81 | 581 | 5.972,44 |
| Conduzione con salariati e/o compartec. | 371 | 17.861,08 | 78 | 3.422,43 | 277 | 14.042,10 | 3 | 265,46 | 25 | 1.359,89 | 46 | 3.087,10 |
| Conduzione a colonia parziaria appoderata | 3 | 41,30 | — | — | 1 | 7,86 | — | — | 1 | 13,29 | 1 | 20,15 |
| Altra forma di conduzione | 3 | 26,40 | 1 | 12,68 | 3 | 26,40 | — | — | — | — | — | — |
| CUNEO | 39.068 | 248.243,92 | 7.804 | 61.793,60 | 29.458 | 171.618,15 | 227 | 2.463,00 | 4.049 | 45.178,23 | 1.160 | 11.091,08 |
| Conduzione diretta del coltivatore | 36.196 | 208.817,55 | 7.485 | 53.610,12 | 27.074 | 142.380,22 | 194 | 1.655,32 | 3.721 | 39.932,58 | 1.083 | 9.776,34 |
| Conduzione con salariati e/o compartec. | 702 | 16.537,99 | 121 | 5.535,28 | 507 | 10.625,55 | 15 | 495,25 | 140 | 1.867,57 | 20 | 260,46 |
| Conduzione a colonia parziaria appoderata | 2.084 | 22.719,50 | 194 | 2.636,12 | 1.800 | 18.460,44 | 18 | 312,43 | 182 | 3.372,46 | 57 | 1.054,28 |
| Altra forma di conduzione | 86 | 168,88 | 4 | 12,08 | 77 | 151,94 | — | — | 6 | 5,62 | — | — |
| ASTI | 2.371 | 11.272,79 | 314 | 2.272,50 | 566 | 2.152,48 | 67 | 986,83 | 1.557 | 6.561,86 | 11 | 42,92 |
| Conduzione diretta del coltivatore | 2.029 | 8.250,90 | 255 | 1.362,95 | 489 | 1.748,53 | 55 | 684,71 | 1.355 | 4.996,40 | 9 | 32,12 |
| Conduzione con salariati e/o compartec. | 62 | 1.254,68 | 14 | 409,33 | 4 | 74,84 | 4 | 209,98 | 42 | 647,55 | 1 | 2,30 |
| Conduzione a colonia parziaria appoderata | 258 | 1.679,92 | 41 | 477,96 | 67 | 310,16 | 7 | 82,54 | 149 | 881,43 | 1 | 8,50 |
| Altra forma di conduzione | 22 | 87,29 | 4 | 22,26 | 6 | 18,95 | 1 | 9,60 | 11 | 36,48 | — | — |
| ALESSANDRIA | 11.533 | 85.933,67 | 1.032 | 11.812,83 | 6.426 | 47.515,38 | 106 | 2.120,30 | 5.007 | 39.929,49 | 85 | 765,60 |
| Conduzione diretta del coltivatore | 10.427 | 57.629,46 | 855 | 6.449,19 | 5.893 | 34.747,18 | 62 | 467,59 | 4.503 | 22.839,18 | 61 | 344,55 |
| Conduzione con salariati e/o compartec. | 548 | 22.803,80 | 64 | 3.924,66 | 277 | 10.385,11 | 25 | 1.347,13 | 294 | 15.261,10 | 11 | 317,36 |
| Conduzione a colonia parziaria appoderata | 490 | 5.333,46 | 112 | 1.437,29 | 241 | 2.345,07 | 19 | 305,58 | 155 | 1.690,17 | 12 | 101,99 |
| Altra forma di conduzione | 68 | 166,95 | 1 | 1,69 | 15 | 38,02 | — | — | 55 | 139,04 | 1 | 1,70 |
| PIEMONTE | 119.198 | 773.465,27 | 26.125 | 196.927,02 | 82.482 | 505.949,29 | 714 | 10.885,71 | 17.817 | 152.748,55 | 2.417 | 28.899,75 |
| Conduzione diretta del coltivatore | 112.223 | 603.120,72 | 25.115 | 152.864,20 | 77.670 | 394.101,82 | 584 | 6.433,32 | 16.232 | 118.383,27 | 2.199 | 19.539,03 |
| Conduzione con salariati e/o compartec. | 3.269 | 131.181,42 | 468 | 39.412,08 | 2.228 | 86.136,05 | 66 | 3.237,09 | 772 | 23.981,78 | 137 | 8.114,05 |
| Conduzione a colonia parziaria appoderata | 3.506 | 38.611,63 | 530 | 6.577,56 | 2.464 | 25.398,60 | 63 | 1.205,70 | 740 | 10.183,62 | 80 | 1.244,97 |
| Altra forma di conduzione | 200 | 551,50 | 12 | 73,18 | 120 | 312,82 | 1 | 9,60 | 73 | 199,88 | 1 | 1,70 |
| VALLE D'AOSTA | 10.607 | 108.222,44 | 623 | 12.587,12 | 10.131 | 97.377,53 | 34 | 519,34 | 17 | 80,41 | 907 | 9.103,46 |
| Conduzione diretta del coltivatore | 10.284 | 52.763,82 | 585 | 4.165,10 | 9.846 | 49.963,65 | 32 | 131,28 | 16 | 77,21 | 881 | 5.338,91 |
| Conduzione con salariati e/o compartec. | 323 | 55.458,62 | 38 | 8.422,02 | 285 | 47.413,88 | 2 | 388,06 | 1 | 3,20 | 26 | 3.764,55 |
| Conduzione a colonia parziaria appoderata | — | — | — | — | — | — | — | — | — | — | — | — |
| Altra forma di conduzione | — | — | — | — | — | — | — | — | — | — | — | — |
| IMPERIA | 17.682 | 45.161,27 | 4.113 | 13.963,55 | 10.457 | 24.205,91 | 46 | 162,54 | 2.751 | 5.873,55 | 1.265 | 4.034,39 |
| Conduzione diretta del coltivatore | 16.855 | 39.055,79 | 3.981 | 13.025,96 | 9.921 | 19.620,13 | 46 | 162,54 | 2.576 | 5.267,71 | 1.212 | 3.196,90 |
| Conduzione con salariati e/o compartec. | 603 | 5.181,80 | 98 | 575,71 | 392 | 4.221,74 | — | — | 120 | 362,66 | 37 | 757,75 |
| Conduzione a colonia parziaria appoderata | 65 | 356,13 | 7 | 76,21 | 36 | 127,13 | — | — | 25 | 179,95 | 9 | 65,67 |
| Altra forma di conduzione | 159 | 567,55 | 27 | 285,67 | 108 | 236,91 | — | — | 30 | 63,23 | 7 | 14,07 |
| SAVONA | 11.022 | 42.363,29 | 2.369 | 15.767,53 | 3.535 | 11.913,12 | 408 | 2.335,62 | 4.113 | 10.074,75 | 1.290 | 5.391,55 |
| Conduzione diretta del coltivatore | 9.630 | 34.053,27 | 2.177 | 11.619,68 | 3.113 | 10.635,42 | 345 | 1.961,35 | 3.535 | 8.116,76 | 1.063 | 4.141,29 |
| Conduzione con salariati e/o compartec. | 414 | 4.610,43 | 68 | 3.208,78 | 138 | 442,58 | 26 | 215,80 | 142 | 670,52 | 66 | 485,75 |
| Conduzione a colonia parziaria appoderata | 348 | 1.842,38 | 49 | 522,08 | 125 | 404,75 | 20 | 57,29 | 123 | 645,84 | 50 | 313,42 |
| Altra forma di conduzione | 630 | 1.857,21 | 75 | 416,99 | 159 | 430,37 | 17 | 101,18 | 313 | 641,63 | 111 | 451,09 |
| GENOVA | 11.350 | 42.732,67 | 3.421 | 18.395,60 | 3.201 | 11.625,33 | 265 | 1.335,06 | 1.979 | 4.812,30 | 2.983 | 11.163,68 |
| Conduzione diretta del coltivatore | 10.275 | 35.817,18 | 3.201 | 14.316,37 | 2.907 | 7.587,32 | 248 | 1.270,80 | 1.656 | 4.056,49 | 2.706 | 10.118,35 |
| Conduzione con salariati e/o compartec. | 273 | 4.691,14 | 45 | 3.207,58 | 110 | 3.705,09 | 4 | 12,42 | 52 | 161,01 | 77 | 567,01 |
| Conduzione a colonia parziaria appoderata | 517 | 1.718,00 | 114 | 632,62 | 91 | 225,28 | 8 | 37,80 | 190 | 501,34 | 134 | 383,14 |
| Altra forma di conduzione | 285 | 506,35 | 61 | 239,03 | 93 | 107,64 | 5 | 14,04 | 81 | 93,46 | 66 | 95,18 |

Segue Tav. 9 — Aziende con impianti di irrigazione, per fonte di approvvigionamento dell'acqua irrigua e provincia

Superficie in ettari

Segue A — PER FORMA DI CONDUZIONE

| PROVINCIE E REGIONI FORME DI CONDUZIONE | TOTALE AZIENDE CON IMPIANTI DI IRRIGAZIONE | | FONTI DI APPROVVIGIONAMENTO | | | | | | | | | |
|---|--|-------------------|-----------------------------------|------------------|---------------|-------------------|----------------------|-----------------|---------------|------------------|--------------|------------------|
| | | | CORSI D'ACQUA E LAGHI NATURALI | | CANALI | | LAGHETTI ARTIFICIALI | | POZZI | | ALTRE FONTI | |
| | | | Aziende | Superficie | Aziende | Superficie | Aziende | Superficie | Aziende | Superficie | Aziende | Superficie |
| LA SPEZIA | 7.633 | 15.350,18 | 1.513 | 5.850,55 | 3.811 | 6.066,42 | 82 | 246,55 | 1.995 | 2.479,88 | 655 | 1.608,87 |
| Conduzione diretta del coltivatore | 5.837 | 10.035,75 | 1.211 | 4.615,98 | 2.884 | 3.232,15 | 46 | 80,51 | 1.524 | 1.436,63 | 479 | 1.206,66 |
| Conduzione con salariati e/o compartec. | 197 | 990,51 | 41 | 179,94 | 112 | 633,23 | 4 | 67,49 | 39 | 102,39 | 14 | 33,74 |
| Conduzione a colonia parziaria appoderata | 1.015 | 3.513,90 | 174 | 877,24 | 545 | 1.838,01 | 24 | 86,74 | 258 | 744,37 | 103 | 283,85 |
| Altra forma di conduzione | 584 | 810,02 | 87 | 177,39 | 270 | 363,03 | 8 | 11,81 | 174 | 196,49 | 59 | 84,62 |
| LIGURIA | 47.687 | 145.607,41 | 11.416 | 53.977,23 | 21.004 | 53.810,78 | 801 | 4.079,77 | 10.838 | 23.240,48 | 6.193 | 22.198,49 |
| Conduzione diretta del coltivatore | 42.597 | 118.961,99 | 10.570 | 43.577,99 | 18.825 | 41.075,02 | 685 | 3.475,20 | 9.291 | 18.877,59 | 5.460 | 18.663,20 |
| Conduzione con salariati e/o compartec. | 1.487 | 15.473,88 | 252 | 7.172,01 | 752 | 9.002,64 | 34 | 295,71 | 353 | 1.296,58 | 194 | 1.844,22 |
| Conduzione a colonia parziaria appoderata | 1.945 | 7.430,41 | 344 | 2.108,15 | 797 | 2.595,17 | 52 | 181,83 | 596 | 2.071,50 | 296 | 1.046,11 |
| Altra forma di conduzione | 1.658 | 3.741,13 | 250 | 1.119,08 | 630 | 1.137,95 | 30 | 127,03 | 598 | 994,81 | 243 | 644,96 |
| VARESE | 968 | 4.064,24 | 231 | 1.497,26 | 618 | 1.551,55 | 9 | 174,61 | 108 | 863,64 | 40 | 216,05 |
| Conduzione diretta del coltivatore | 863 | 2.167,37 | 198 | 723,32 | 580 | 1.194,71 | 4 | 29,33 | 84 | 223,83 | 27 | 54,84 |
| Conduzione con salariati e/o compartec. | 89 | 1.758,72 | 23 | 685,24 | 36 | 345,01 | 5 | 145,28 | 21 | 601,85 | 11 | 142,55 |
| Conduzione a colonia parziaria appoderata | 16 | 138,15 | 10 | 88,70 | 2 | 11,83 | — | — | 3 | 37,96 | 2 | 18,66 |
| Altra forma di conduzione | — | — | — | — | — | — | — | — | — | — | — | — |
| COMO | 285 | 2.908,48 | 111 | 1.464,24 | 105 | 667,43 | 5 | 71,34 | 31 | 255,56 | 39 | 497,19 |
| Conduzione diretta del coltivatore | 222 | 1.219,73 | 95 | 473,41 | 86 | 321,94 | 2 | 29,06 | 16 | 45,56 | 24 | 352,68 |
| Conduzione con salariati e/o compartec. | 60 | 1.624,77 | 14 | 929,90 | 18 | 342,44 | 3 | 42,28 | 15 | 210,00 | 15 | 144,51 |
| Conduzione a colonia parziaria appoderata | 3 | 63,98 | 2 | 60,93 | 1 | 3,05 | — | — | — | — | — | — |
| Altra forma di conduzione | — | — | — | — | — | — | — | — | — | — | — | — |
| SONDRIO | 5.678 | 20.761,07 | 3.901 | 11.550,33 | 1.748 | 9.289,98 | 10 | 17,20 | 11 | 22,71 | 83 | 149,94 |
| Conduzione diretta del coltivatore | 5.599 | 14.538,02 | 3.871 | 9.910,64 | 1.698 | 4.685,73 | 9 | 14,89 | 10 | 14,63 | 83 | 149,94 |
| Conduzione con salariati e/o compartec. | 79 | 6.223,05 | 30 | 1.639,69 | 50 | 4.604,25 | 1 | 2,31 | 1 | 8,08 | — | — |
| Conduzione a colonia parziaria appoderata | — | — | — | — | — | — | — | — | — | — | — | — |
| Altra forma di conduzione | — | — | — | — | — | — | — | — | — | — | — | — |
| MILANO | 20.527 | 163.863,85 | 940 | 6.895,87 | 19.069 | 150.561,31 | 16 | 204,82 | 319 | 4.669,96 | 1.183 | 21.350,63 |
| Conduzione diretta del coltivatore | 18.945 | 78.699,34 | 883 | 3.818,27 | 17.631 | 71.812,99 | 13 | 58,26 | 270 | 2.404,70 | 974 | 8.279,16 |
| Conduzione con salariati e/o compartec. | 1.549 | 84.683,76 | 56 | 3.067,80 | 1.407 | 78.279,94 | 3 | 146,56 | 46 | 2.239,66 | 207 | 13.059,48 |
| Conduzione a colonia parziaria appoderata | 33 | 480,75 | 1 | 9,80 | 31 | 468,38 | — | — | 3 | 25,60 | 2 | 11,99 |
| Altra forma di conduzione | — | — | — | — | — | — | — | — | — | — | — | — |
| BERGAMO | 13.422 | 53.930,68 | 867 | 3.733,38 | 10.275 | 41.501,26 | 26 | 198,42 | 3.834 | 16.298,35 | 1.699 | 8.029,67 |
| Conduzione diretta del coltivatore | 11.273 | 36.503,79 | 704 | 2.627,79 | 8.572 | 27.930,71 | 22 | 85,40 | 3.372 | 11.825,45 | 1.532 | 5.895,72 |
| Conduzione con salariati e/o compartec. | 346 | 6.547,78 | 18 | 193,91 | 289 | 5.105,54 | 3 | 111,50 | 59 | 1.825,39 | 32 | 1.341,33 |
| Conduzione a colonia parziaria appoderata | 1.699 | 10.778,18 | 138 | 899,77 | 1.332 | 8.387,08 | 1 | 1,52 | 389 | 2.636,85 | 129 | 786,19 |
| Altra forma di conduzione | 104 | 100,93 | 7 | 11,91 | 82 | 77,93 | — | — | 14 | 10,66 | 6 | 6,43 |
| BRESCIA | 19.185 | 146.960,21 | 1.646 | 8.976,34 | 16.469 | 128.913,54 | 72 | 934,81 | 1.922 | 22.238,07 | 324 | 2.313,16 |
| Conduzione diretta del coltivatore | 16.407 | 96.434,86 | 1.375 | 5.600,27 | 14.273 | 86.291,34 | 21 | 134,41 | 1.469 | 12.300,45 | 241 | 1.337,11 |
| Conduzione con salariati e/o compartec. | 987 | 34.938,67 | 83 | 1.931,22 | 814 | 30.643,91 | 6 | 282,48 | 166 | 6.573,55 | 18 | 479,44 |
| Conduzione a colonia parziaria appoderata | 1.468 | 15.027,14 | 156 | 1.374,77 | 1.123 | 11.533,07 | 45 | 517,92 | 264 | 3.320,48 | 51 | 474,08 |
| Altra forma di conduzione | 323 | 559,54 | 32 | 70,08 | 259 | 445,22 | — | — | 23 | 43,59 | 14 | 22,53 |
| PAVIA | 17.805 | 162.986,53 | 519 | 6.366,61 | 15.769 | 145.426,98 | 31 | 633,29 | 1.624 | 13.771,18 | 282 | 4.111,39 |
| Conduzione diretta del coltivatore | 16.219 | 92.298,76 | 430 | 3.256,46 | 14.407 | 80.173,17 | 25 | 271,84 | 1.476 | 9.391,13 | 261 | 3.119,37 |
| Conduzione con salariati e/o compartec. | 1.406 | 68.922,11 | 35 | 2.518,66 | 1.309 | 64.810,19 | 3 | 287,09 | 75 | 3.602,93 | 18 | 966,88 |
| Conduzione a colonia parziaria appoderata | 117 | 1.566,30 | 38 | 544,56 | 31 | 386,00 | 3 | 74,36 | 47 | 677,54 | 3 | 25,14 |
| Altra forma di conduzione | 63 | 199,36 | 16 | 46,93 | 22 | 57,62 | — | — | 26 | 99,58 | — | — |
| CREMONA | 12.626 | 145.998,87 | 460 | 8.874,35 | 12.002 | 137.693,55 | 15 | 450,40 | 816 | 11.318,52 | 208 | 3.492,21 |
| Conduzione diretta del coltivatore | 10.945 | 85.392,80 | 344 | 3.661,86 | 10.446 | 81.827,98 | 13 | 155,21 | 659 | 6.137,58 | 185 | 1.949,06 |
| Conduzione con salariati e/o compartec. | 1.235 | 55.445,53 | 82 | 4.707,66 | 1.147 | 51.209,46 | 2 | 295,19 | 101 | 4.483,08 | 20 | 1.495,19 |
| Conduzione a colonia parziaria appoderata | 367 | 4.965,68 | 31 | 496,26 | 337 | 4.475,92 | — | — | 50 | 686,57 | 3 | 47,96 |
| Altra forma di conduzione | 79 | 194,86 | 3 | 8,57 | 72 | 180,19 | — | — | 6 | 11,29 | — | — |
| MANTOVA | 17.996 | 173.674,98 | 849 | 10.524,81 | 13.852 | 135.416,67 | 103 | 1.347,63 | 5.139 | 53.938,11 | 94 | 1.038,78 |
| Conduzione diretta del coltivatore | 15.100 | 131.516,64 | 670 | 6.906,02 | 11.790 | 103.277,10 | 73 | 669,31 | 4.089 | 40.487,01 | 71 | 693,86 |
| Conduzione con salariati e/o compartec. | 684 | 17.365,85 | 54 | 2.063,88 | 506 | 14.090,97 | 6 | 295,10 | 216 | 4.072,38 | 2 | 105,15 |
| Conduzione a colonia parziaria appoderata | 2.116 | 24.537,03 | 124 | 1.553,35 | 1.484 | 17.859,00 | 24 | 383,22 | 811 | 9.313,80 | 20 | 238,83 |
| Altra forma di conduzione | 96 | 255,46 | 1 | 1,56 | 72 | 189,60 | — | — | 23 | 64,92 | 1 | 0,94 |

Segue Tav. 9 — Aziende con impianti di irrigazione, per fonte di approvvigionamento dell'acqua irrigua e provincia

Superficie in ettari

Segue A - PER FORMA DI CONDUZIONE

| PROVINCIE E REGIONI FORME DI CONDUZIONE | TOTALE AZIENDE CON IMPIANTI DI IRRIGAZIONE | | FONTI DI APPROVVIGIONAMENTO | | | | | | | | | |
|--|--|-------------------|-----------------------------------|------------------|---------------|-------------------|----------------------|-----------------|---------------|-------------------|--------------|------------------|
| | Aziende | Superficie | CORSI D'ACQUA E LAGHI NATURALI | | CANALI | | LAGHETTI ARTIFICIALI | | POZZI | | ALTRE FONTI | |
| | | | Aziende | Superficie | Aziende | Superficie | Aziende | Superficie | Aziende | Superficie | Aziende | Superficie |
| LOMBARDIA | 108.492 | 875.148,91 | 9.524 | 59.883,19 | 89.907 | 751.022,27 | 287 | 4.032,52 | 13.804 | 123.376,10 | 3.952 | 41.199,02 |
| Conduzione diretta del coltivatore . . . | 95.573 | 538.771,31 | 8.570 | 36.978,04 | 79.483 | 457.515,67 | 182 | 1.447,71 | 11.445 | 82.830,34 | 3.398 | 21.831,74 |
| Conduzione con salariati e/o compartec. | 6.435 | 277.510,24 | 395 | 17.737,96 | 5.576 | 249.431,71 | 32 | 1.607,79 | 700 | 23.616,92 | 323 | 17.734,53 |
| Conduzione a colonia parziaria appoderata | 5.819 | 57.557,21 | 500 | 5.028,14 | 4.341 | 43.124,33 | 73 | 977,02 | 1.567 | 16.698,80 | 210 | 1.602,85 |
| Altra forma di conduzione | 665 | 1.310,15 | 59 | 139,05 | 507 | 950,56 | — | — | 92 | 230,04 | 21 | 29,90 |
| BOLZANO-BOZEN | 11.499 | 131.638,02 | 3.269 | 47.147,43 | 7.569 | 78.724,37 | 342 | 7.145,22 | 1.895 | 13.204,22 | 406 | 13.447,60 |
| Conduzione diretta del coltivatore . . . | 10.708 | 108.983,91 | 3.084 | 40.771,74 | 7.103 | 61.283,09 | 338 | 6.558,98 | 1.668 | 10.064,49 | 395 | 11.335,56 |
| Conduzione con salariati e/o compartec. | 388 | 20.795,83 | 95 | 5.953,02 | 279 | 16.523,74 | 3 | 560,20 | 75 | 2.335,60 | 11 | 2.111,04 |
| Conduzione a colonia parziaria appoderata | 96 | 832,84 | 20 | 145,20 | 50 | 484,17 | 1 | 26,04 | 34 | 327,73 | — | — |
| Altra forma di conduzione | 307 | 1.025,44 | 70 | 277,47 | 137 | 433,37 | — | — | 118 | 476,40 | — | — |
| TRENTO | 16.386 | 61.165,30 | 2.467 | 18.481,64 | 13.757 | 40.567,03 | 14 | 78,59 | 226 | 1.342,32 | 142 | 3.318,67 |
| Conduzione diretta del coltivatore . . . | 14.446 | 36.367,34 | 2.255 | 7.565,65 | 12.090 | 28.641,98 | 6 | 35,47 | 147 | 487,32 | 116 | 443,58 |
| Conduzione con salariati e/o compartec. | 667 | 19.687,06 | 62 | 10.064,73 | 582 | 7.786,73 | 2 | 20,60 | 17 | 303,75 | 14 | 2.820,77 |
| Conduzione a colonia parziaria appoderata | 361 | 2.139,82 | 43 | 291,35 | 277 | 1.574,25 | 4 | 15,27 | 45 | 322,83 | 6 | 28,37 |
| Altra forma di conduzione | 912 | 2.971,68 | 107 | 559,91 | 808 | 2.564,07 | 2 | 7,25 | 17 | 228,42 | 6 | 25,95 |
| TRENTINO-ALTO ADIGE | 27.885 | 192.803,92 | 5.736 | 65.629,07 | 21.326 | 119.291,40 | 356 | 7.223,81 | 2.121 | 14.546,54 | 548 | 16.766,27 |
| Conduzione diretta del coltivatore . . . | 25.154 | 145.351,25 | 5.339 | 48.337,39 | 19.193 | 89.925,07 | 344 | 6.594,45 | 1.815 | 10.551,81 | 511 | 11.780,14 |
| Conduzione con salariati e/o compartec. | 1.055 | 40.482,89 | 157 | 16.017,75 | 861 | 24.310,47 | 5 | 580,80 | 92 | 2.639,35 | 25 | 4.931,81 |
| Conduzione a colonia parziaria appoderata | 457 | 2.972,66 | 63 | 436,55 | 327 | 2.058,42 | 5 | 41,31 | 79 | 650,56 | 6 | 28,37 |
| Altra forma di conduzione | 1.219 | 3.997,12 | 177 | 837,38 | 945 | 2.997,44 | 2 | 7,25 | 135 | 704,82 | 6 | 25,95 |
| VERONA | 18.208 | 131.661,14 | 5.263 | 50.124,31 | 11.072 | 67.062,32 | 30 | 505,31 | 2.675 | 27.723,11 | 140 | 2.436,21 |
| Conduzione diretta del coltivatore . . . | 13.557 | 78.164,31 | 4.279 | 31.779,81 | 7.760 | 35.754,67 | 18 | 70,91 | 2.113 | 18.504,48 | 77 | 418,41 |
| Conduzione con salariati e/o compartec. | 681 | 22.694,74 | 267 | 11.573,20 | 343 | 9.310,65 | 7 | 383,36 | 151 | 5.476,58 | 11 | 1.660,90 |
| Conduzione a colonia parziaria appoderata | 3.733 | 30.442,36 | 679 | 6.723,22 | 2.795 | 21.768,06 | 5 | 51,04 | 389 | 3.662,59 | 47 | 350,15 |
| Altra forma di conduzione | 237 | 359,73 | 38 | 48,08 | 174 | 228,94 | — | — | 22 | 79,46 | 5 | 6,75 |
| VICENZA | 12.009 | 59.445,43 | 3.895 | 26.116,74 | 6.842 | 25.190,64 | 28 | 165,14 | 1.627 | 11.309,06 | 144 | 1.046,28 |
| Conduzione diretta del coltivatore . . . | 10.993 | 46.782,78 | 3.566 | 20.783,04 | 6.286 | 19.689,52 | 25 | 135,79 | 1.467 | 8.617,72 | 121 | 533,68 |
| Conduzione con salariati e/o compartec. | 242 | 5.785,90 | 125 | 3.211,48 | 77 | 1.689,97 | 2 | 5,02 | 50 | 1.375,52 | 10 | 387,64 |
| Conduzione a colonia parziaria appoderata | 737 | 6.789,57 | 189 | 2.089,90 | 460 | 3.767,49 | 1 | 24,33 | 105 | 1.299,31 | 12 | 124,09 |
| Altra forma di conduzione | 37 | 87,18 | 15 | 32,32 | 19 | 43,66 | — | — | 5 | 16,51 | 1 | 0,87 |
| BELLUNO | 286 | 3.578,67 | 39 | 2.018,87 | 240 | 1.326,18 | 2 | 13,38 | — | — | 5 | 220,24 |
| Conduzione diretta del coltivatore . . . | 265 | 1.380,47 | 36 | 238,43 | 224 | 1.073,60 | 2 | 13,38 | — | — | 3 | 55,06 |
| Conduzione con salariati e/o compartec. | 13 | 2.055,22 | 2 | 1.753,74 | 9 | 136,30 | — | — | — | — | 2 | 165,18 |
| Conduzione a colonia parziaria appoderata | 8 | 142,98 | 1 | 26,70 | 7 | 116,28 | — | — | — | — | — | — |
| Altra forma di conduzione | — | — | — | — | — | — | — | — | — | — | — | — |
| TREVISO | 21.804 | 81.748,97 | 2.429 | 11.528,39 | 18.145 | 59.050,40 | 43 | 260,97 | 1.530 | 13.665,82 | 54 | 337,66 |
| Conduzione diretta del coltivatore . . . | 18.594 | 51.191,51 | 1.876 | 6.504,92 | 15.839 | 42.148,14 | 29 | 106,63 | 1.065 | 3.575,00 | 30 | 96,57 |
| Conduzione con salariati e/o compartec. | 363 | 9.660,72 | 45 | 787,95 | 290 | 2.842,47 | 4 | 88,98 | 35 | 6.576,05 | 6 | 67,34 |
| Conduzione a colonia parziaria appoderata | 2.146 | 18.386,25 | 424 | 3.973,97 | 1.397 | 11.793,09 | 8 | 63,46 | 422 | 3.485,84 | 18 | 173,75 |
| Altra forma di conduzione | 701 | 2.510,49 | 84 | 261,55 | 619 | 2.266,70 | 2 | 1,90 | 8 | 28,93 | — | — |
| VENEZIA | 6.211 | 56.673,93 | 726 | 5.853,21 | 5.269 | 50.007,34 | 11 | 533,28 | 72 | 432,23 | 185 | 703,71 |
| Conduzione diretta del coltivatore . . . | 4.399 | 16.330,47 | 604 | 2.424,84 | 3.595 | 13.291,60 | 9 | 42,08 | 48 | 145,99 | 179 | 617,36 |
| Conduzione con salariati e/o compartec. | 320 | 20.356,51 | 26 | 1.935,63 | 286 | 18.244,08 | 2 | 491,20 | 9 | 107,98 | 3 | 42,60 |
| Conduzione a colonia parziaria appoderata | 1.342 | 19.771,08 | 91 | 1.486,03 | 1.243 | 18.252,50 | — | — | 15 | 178,26 | 3 | 43,75 |
| Altra forma di conduzione | 150 | 215,87 | 5 | 6,71 | 145 | 209,16 | — | — | — | — | — | — |
| PADOVA | 9.010 | 42.506,70 | 2.106 | 11.206,50 | 6.391 | 28.289,06 | 7 | 133,88 | 721 | 4.945,62 | 24 | 190,49 |
| Conduzione diretta del coltivatore . . . | 8.460 | 31.623,65 | 1.973 | 8.403,62 | 6.021 | 21.210,54 | 4 | 73,78 | 656 | 3.059,17 | 17 | 103,25 |
| Conduzione con salariati e/o compartec. | 222 | 7.863,61 | 52 | 2.017,75 | 135 | 5.032,93 | 3 | 60,10 | 48 | 1.648,26 | 4 | 60,65 |
| Conduzione a colonia parziaria appoderata | 310 | 2.997,01 | 79 | 778,68 | 219 | 2.024,61 | — | — | 17 | 238,19 | 3 | 26,59 |
| Altra forma di conduzione | 18 | 22,43 | 2 | 1,45 | 16 | 20,98 | — | — | — | — | — | — |
| ROVIGO | 2.248 | 27.972,32 | 1.479 | 14.127,94 | 700 | 13.362,76 | 2 | 79,40 | 68 | 804,18 | 29 | 445,73 |
| Conduzione diretta del coltivatore . . . | 1.985 | 13.104,94 | 1.340 | 6.860,86 | 587 | 5.715,44 | 1 | 29,00 | 55 | 564,93 | 27 | 160,03 |
| Conduzione con salariati e/o compartec. | 157 | 13.513,28 | 72 | 6.441,24 | 78 | 7.172,92 | 1 | 50,40 | 9 | 185,39 | 2 | 285,70 |
| Conduzione a colonia parziaria appoderata | 104 | 1.352,54 | 66 | 825,28 | 34 | 473,40 | — | — | 4 | 53,86 | — | — |
| Altra forma di conduzione | 2 | 1,56 | 1 | 0,56 | 1 | 1,00 | — | — | — | — | — | — |

Segue Tav. 9 — Aziende con impianti di irrigazione, per fonte di approvvigionamento dell'acqua irrigua e provincia

Superficie in ettari

Segue A — PER FORMA DI CONDUZIONE

| PROVINCIE E REGIONI | TOTALE AZIENDE CON IMPIANTI DI IRRIGAZIONE | | FONTI DI APPROVVIGIONAMENTO | | | | | | | | | |
|---|--|-------------------|-----------------------------------|-------------------|---------------|-------------------|----------------------|-----------------|--------------|------------------|-------------|-----------------|
| | | | CORSI D'ACQUA E LAGHI NATURALI | | CANALI | | LAGHETTI ARTIFICIALI | | POZZI | | ALTRE FONTI | |
| | | | Aziende | Superficie | Aziende | Superficie | Aziende | Superficie | Aziende | Superficie | Aziende | Superficie |
| VENETO | 69.776 | 403.587,16 | 15.937 | 120.975,96 | 48.659 | 244.288,70 | 123 | 1.691,36 | 6.693 | 58.880,02 | 581 | 5.380,32 |
| Conduzione diretta del coltivatore . . . | 58.253 | 238.578,13 | 13.674 | 77.000,52 | 40.312 | 138.883,51 | 88 | 471,57 | 5.404 | 34.467,29 | 454 | 1.984,36 |
| Conduzione con salariati e/o compartec. | 1.998 | 81.929,98 | 589 | 27.720,99 | 1.218 | 44.429,32 | 19 | 1.079,06 | 302 | 15.369,78 | 38 | 2.670,01 |
| Conduzione a colonia parziaria appoderata | 8.380 | 79.881,79 | 1.529 | 15.903,78 | 6.155 | 58.205,43 | 14 | 133,83 | 952 | 8.918,05 | 83 | 718,33 |
| Altra forma di conduzione | 1.145 | 3.197,26 | 145 | 350,67 | 974 | 2.770,44 | 2 | 1,90 | 35 | 124,90 | 6 | 7,62 |
| UDINE | 15.843 | 85.884,28 | 1.019 | 9.992,35 | 12.836 | 66.633,01 | 42 | 300,68 | 2.618 | 20.078,99 | 62 | 532,63 |
| Conduzione diretta del coltivatore . . . | 14.164 | 51.467,21 | 756 | 2.906,89 | 11.726 | 42.632,27 | 29 | 78,68 | 2.178 | 8.644,93 | 52 | 200,81 |
| Conduzione con salariati e/o compartec. | 445 | 18.957,68 | 47 | 4.543,33 | 334 | 13.564,86 | 4 | 135,65 | 91 | 7.658,57 | 3 | 244,72 |
| Conduzione a colonia parziaria appoderata | 989 | 14.502,86 | 171 | 2.417,48 | 657 | 9.845,25 | 8 | 84,77 | 228 | 3.218,47 | 7 | 87,10 |
| Altra forma di conduzione | 245 | 956,53 | 45 | 124,65 | 119 | 590,63 | 1 | 1,58 | 121 | 557,02 | — | — |
| GORIZIA | 1.163 | 6.770,35 | 24 | 391,28 | 1.092 | 5.784,04 | 2 | 26,58 | 39 | 620,58 | 19 | 71,63 |
| Conduzione diretta del coltivatore . . . | 985 | 3.824,47 | 10 | 62,85 | 941 | 3.619,31 | 1 | 4,40 | 23 | 107,99 | 14 | 52,81 |
| Conduzione con salariati e/o compartec. | 47 | 1.448,99 | 2 | 78,03 | 33 | 907,80 | 1 | 22,18 | 8 | 429,53 | 4 | 12,18 |
| Conduzione a colonia parziaria appoderata | 120 | 1.433,97 | 12 | 250,40 | 107 | 1.194,01 | — | — | 8 | 83,06 | 1 | 6,64 |
| Altra forma di conduzione | 11 | 62,92 | — | — | 11 | 62,92 | — | — | — | — | — | — |
| TRIESTE | 1.578 | 2.466,90 | 36 | 82,47 | 1.349 | 2.108,35 | 5 | 5,73 | 338 | 439,80 | 7 | 19,01 |
| Conduzione diretta del coltivatore . . . | 1.530 | 2.045,61 | 35 | 81,87 | 1.307 | 1.690,31 | 5 | 5,73 | 328 | 426,12 | 7 | 19,01 |
| Conduzione con salariati e/o compartec. | 12 | 340,81 | — | — | 12 | 340,81 | — | — | — | — | — | — |
| Conduzione a colonia parziaria appoderata | 24 | 75,62 | — | — | 23 | 74,62 | — | — | 5 | 11,93 | — | — |
| Altra forma di conduzione | 12 | 4,86 | 1 | 0,60 | 7 | 2,61 | — | — | 5 | 1,75 | — | — |
| FRIULI-VENEZIA GIULIA | 18.584 | 95.121,53 | 1.079 | 10.466,10 | 15.277 | 74.525,40 | 48 | 332,98 | 2.995 | 21.139,37 | 88 | 623,27 |
| Conduzione diretta del coltivatore . . . | 16.679 | 57.337,29 | 801 | 3.051,61 | 13.974 | 47.941,89 | 35 | 88,81 | 2.529 | 9.179,04 | 73 | 272,63 |
| Conduzione con salariati e/o compartec. | 504 | 20.747,48 | 49 | 4.621,36 | 379 | 14.813,47 | 5 | 157,83 | 99 | 8.088,10 | 7 | 256,90 |
| Conduzione a colonia parziaria appoderata | 1.133 | 16.012,45 | 183 | 2.667,88 | 737 | 11.113,88 | 8 | 84,77 | 241 | 3.313,46 | 8 | 93,74 |
| Altra forma di conduzione | 268 | 1.024,31 | 46 | 125,25 | 137 | 656,16 | 1 | 1,58 | 126 | 558,77 | — | — |
| PIACENZA | 5.185 | 75.243,46 | 447 | 7.612,15 | 3.708 | 50.073,84 | 177 | 4.201,63 | 1.287 | 28.175,69 | 28 | 538,95 |
| Conduzione diretta del coltivatore . . . | 3.997 | 43.252,87 | 354 | 4.808,05 | 2.920 | 28.257,35 | 102 | 1.709,28 | 874 | 13.845,81 | 21 | 293,06 |
| Conduzione con salariati e/o compartec. | 589 | 24.554,72 | 46 | 2.208,49 | 406 | 17.308,15 | 38 | 1.755,37 | 232 | 11.797,07 | 4 | 210,88 |
| Conduzione a colonia parziaria appoderata | 563 | 7.405,16 | 44 | 594,71 | 356 | 4.483,49 | 37 | 736,98 | 174 | 2.527,85 | 3 | 35,01 |
| Altra forma di conduzione | 36 | 30,71 | 3 | 0,90 | 26 | 24,85 | — | — | 7 | 4,96 | — | — |
| PARMA | 7.692 | 78.724,79 | 500 | 5.136,89 | 5.247 | 52.649,14 | 77 | 1.434,82 | 2.988 | 37.643,12 | 33 | 366,71 |
| Conduzione diretta del coltivatore . . . | 4.997 | 44.175,52 | 332 | 2.701,17 | 3.531 | 30.325,01 | 34 | 595,88 | 1.732 | 19.566,90 | 19 | 157,73 |
| Conduzione con salariati e/o compartec. | 436 | 10.170,83 | 34 | 899,04 | 296 | 6.898,99 | 8 | 342,57 | 194 | 5.879,52 | 5 | 84,10 |
| Conduzione a colonia parziaria appoderata | 2.232 | 24.353,63 | 134 | 1.536,68 | 1.398 | 15.404,58 | 35 | 496,37 | 1.056 | 12.191,70 | 9 | 124,88 |
| Altra forma di conduzione | 27 | 24,81 | — | — | 22 | 20,56 | — | — | 6 | 5,00 | — | — |
| REGGIO NELL'EMILIA | 15.989 | 96.391,47 | 379 | 3.007,81 | 13.222 | 79.804,79 | 63 | 1.570,38 | 4.245 | 25.889,69 | 47 | 282,29 |
| Conduzione diretta del coltivatore . . . | 10.479 | 45.421,47 | 196 | 1.042,54 | 8.679 | 38.334,36 | 21 | 232,42 | 2.663 | 11.582,72 | 23 | 78,12 |
| Conduzione con salariati e/o compartec. | 427 | 9.129,64 | 11 | 222,77 | 357 | 7.333,93 | 9 | 957,73 | 100 | 1.743,65 | 2 | 43,60 |
| Conduzione a colonia parziaria appoderata | 5.033 | 41.796,75 | 172 | 1.742,50 | 4.142 | 34.097,04 | 33 | 380,23 | 1.477 | 12.559,46 | 21 | 160,28 |
| Altra forma di conduzione | 50 | 43,61 | — | — | 44 | 39,46 | — | — | 5 | 3,86 | 1 | 0,29 |
| MODENA | 13.662 | 89.270,17 | 716 | 5.377,38 | 10.559 | 66.443,70 | 272 | 2.657,44 | 3.089 | 22.061,82 | 119 | 982,99 |
| Conduzione diretta del coltivatore . . . | 6.218 | 28.155,13 | 252 | 1.226,77 | 5.167 | 22.871,83 | 63 | 443,88 | 1.101 | 5.692,88 | 40 | 407,76 |
| Conduzione con salariati e/o compartec. | 1.018 | 13.449,35 | 55 | 673,58 | 789 | 10.388,67 | 20 | 426,74 | 204 | 2.850,22 | 6 | 41,54 |
| Conduzione a colonia parziaria appoderata | 6.330 | 47.412,95 | 405 | 3.474,38 | 4.520 | 32.937,78 | 189 | 1.786,82 | 1.771 | 13.506,94 | 73 | 533,69 |
| Altra forma di conduzione | 96 | 252,74 | 4 | 2,65 | 83 | 245,42 | — | — | 13 | 11,78 | — | — |
| BOLOGNA | 4.618 | 53.478,92 | 1.040 | 9.738,23 | 1.358 | 22.415,97 | 290 | 3.964,48 | 2.006 | 18.754,89 | 106 | 938,95 |
| Conduzione diretta del coltivatore . . . | 1.743 | 10.719,86 | 429 | 2.547,09 | 557 | 3.703,57 | 97 | 762,38 | 691 | 4.016,64 | 31 | 178,96 |
| Conduzione con salariati e/o compartec. | 316 | 15.063,65 | 51 | 1.308,54 | 149 | 11.413,49 | 22 | 733,05 | 100 | 2.217,12 | 9 | 55,17 |
| Conduzione a colonia parziaria appoderata | 2.532 | 27.663,08 | 553 | 5.875,89 | 642 | 7.237,20 | 169 | 2.462,05 | 1.207 | 12.509,22 | 65 | 703,82 |
| Altra forma di conduzione | 27 | 32,33 | 7 | 6,71 | 10 | 11,71 | 2 | 7,00 | 8 | 11,91 | 1 | 1,00 |
| FERRARA | 3.603 | 56.488,18 | 39 | 345,98 | 3.450 | 54.954,80 | 18 | 425,78 | 115 | 1.295,79 | 27 | 346,63 |
| Conduzione diretta del coltivatore . . . | 2.534 | 25.153,06 | 27 | 58,68 | 2.441 | 24.670,21 | 12 | 120,77 | 55 | 318,92 | 6 | 55,13 |
| Conduzione con salariati e/o compartec. | 458 | 23.454,67 | 6 | 184,90 | 436 | 22.817,10 | 5 | 289,28 | 18 | 572,64 | 3 | 70,55 |
| Conduzione a colonia parziaria appoderata | 596 | 7.799,27 | 6 | 102,40 | 558 | 7.386,31 | 1 | 15,73 | 42 | 404,23 | 18 | 220,95 |
| Altra forma di conduzione | 15 | 81,18 | — | — | 15 | 81,18 | — | — | — | — | — | — |

Segue Tav. 9 — Aziende con impianti di irrigazione, per fonte di approvvigionamento dell'acqua irrigua e provincia

Superficie in ettari

Segue A - PER FORMA DI CONDUZIONE

| PROVINCIE E REGIONI FORME DI CONDUZIONE | TOTALE AZIENDE CON IMPIANTI DI IRRIGAZIONE | | FONTI DI APPROVVIGIONAMENTO | | | | | | | | | |
|---|--|-------------------|-----------------------------------|------------------|---------------|-------------------|----------------------|------------------|---------------|-------------------|-------------|-----------------|
| | Aziende | Superficie | CORSI D'ACQUA E LAGHI NATURALI | | CANALI | | LAGHETTI ARTIFICIALI | | POZZI | | ALTRE FONTI | |
| | | | Aziende | Superficie | Aziende | Superficie | Aziende | Superficie | Aziende | Superficie | Aziende | Superficie |
| RAVENNA | 690 | 10.845,73 | 187 | 2.886,35 | 320 | 6.329,21 | 29 | 891,07 | 162 | 1.331,32 | 6 | 18,20 |
| Conduzione diretta del coltivatore | 265 | 954,56 | 57 | 261,63 | 124 | 442,74 | 1 | 25,10 | 86 | 228,24 | 2 | 6,12 |
| Conduzione con salariati e/o compartec. | 64 | 6.648,94 | 14 | 1.325,83 | 38 | 4.704,74 | 4 | 589,82 | 10 | 593,38 | — | — |
| Conduzione a colonia parziaria appoderata | 350 | 3.235,48 | 116 | 1.298,89 | 151 | 1.177,18 | 24 | 276,15 | 62 | 507,50 | 4 | 12,08 |
| Altra forma di conduzione | 11 | 6,75 | — | — | 7 | 4,55 | — | — | 4 | 2,20 | — | — |
| FORLÌ | 2.765 | 13.432,01 | 525 | 3.402,85 | 247 | 968,43 | 82 | 904,75 | 1.900 | 8.166,20 | 63 | 412,54 |
| Conduzione diretta del coltivatore | 1.382 | 3.342,29 | 200 | 606,10 | 118 | 258,82 | 22 | 203,44 | 1.028 | 2.274,57 | 25 | 73,59 |
| Conduzione con salariati e/o compartec. | 68 | 651,18 | 21 | 221,22 | 6 | 63,92 | 4 | 82,76 | 37 | 346,48 | 4 | 19,06 |
| Conduzione a colonia parziaria appoderata | 1.249 | 9.384,10 | 301 | 2.572,13 | 118 | 641,92 | 56 | 618,55 | 778 | 5.498,88 | 33 | 318,89 |
| Altra forma di conduzione | 66 | 54,44 | 3 | 3,40 | 5 | 3,77 | — | — | 57 | 46,27 | 1 | 1,00 |
| EMILIA-ROMAGNA | 54.204 | 473.874,73 | 3.833 | 37.507,64 | 38.111 | 333.639,88 | 1.008 | 16.050,35 | 15.792 | 143.318,52 | 429 | 3.887,26 |
| Conduzione diretta del coltivatore | 31.615 | 201.174,76 | 1.847 | 13.252,03 | 23.537 | 148.863,89 | 352 | 4.093,15 | 8.230 | 57.526,68 | 167 | 1.250,47 |
| Conduzione con salariati e/o compartec. | 3.376 | 103.122,98 | 238 | 7.044,37 | 2.477 | 80.928,99 | 110 | 5.177,32 | 895 | 26.000,08 | 33 | 524,90 |
| Conduzione a colonia parziaria appoderata | 18.885 | 169.050,42 | 1.731 | 17.197,58 | 11.885 | 103.415,50 | 544 | 6.772,88 | 6.567 | 59.705,78 | 226 | 2.109,60 |
| Altra forma di conduzione | 328 | 526,57 | 17 | 13,66 | 212 | 431,50 | 2 | 7,00 | 100 | 85,98 | 3 | 2,29 |
| PESARO E URBINO | 3.153 | 20.507,69 | 311 | 3.136,36 | 43 | 343,85 | 482 | 6.574,59 | 2.294 | 10.696,41 | 50 | 358,06 |
| Conduzione diretta del coltivatore | 1.082 | 2.082,62 | 77 | 288,96 | 13 | 41,09 | 62 | 350,65 | 917 | 1.395,75 | 15 | 23,57 |
| Conduzione con salariati e/o compartec. | 95 | 1.660,62 | 20 | 533,35 | 4 | 28,27 | 37 | 1.084,31 | 38 | 345,66 | 3 | 22,00 |
| Conduzione a colonia parziaria appoderata | 1.898 | 16.716,49 | 212 | 2.310,85 | 25 | 272,99 | 383 | 5.139,63 | 1.264 | 8.911,74 | 32 | 312,49 |
| Altra forma di conduzione | 78 | 47,96 | 2 | 3,20 | 1 | 1,50 | — | — | 75 | 43,26 | — | — |
| ANCONA | 3.308 | 18.885,10 | 467 | 3.285,23 | 377 | 1.972,71 | 213 | 2.304,30 | 2.305 | 11.977,11 | 95 | 584,16 |
| Conduzione diretta del coltivatore | 990 | 2.116,76 | 124 | 371,82 | 98 | 205,96 | 20 | 108,18 | 735 | 1.395,86 | 30 | 97,00 |
| Conduzione con salariati e/o compartec. | 57 | 632,57 | 9 | 84,80 | 5 | 52,10 | 18 | 250,75 | 28 | 279,74 | — | — |
| Conduzione a colonia parziaria appoderata | 2.235 | 16.122,97 | 332 | 2.827,59 | 264 | 1.709,55 | 175 | 1.945,37 | 1.529 | 10.295,18 | 64 | 486,81 |
| Altra forma di conduzione | 26 | 12,80 | 2 | 1,02 | 10 | 5,10 | — | — | 13 | 6,33 | 1 | 0,35 |
| MACERATA | 2.673 | 18.690,32 | 629 | 4.701,38 | 446 | 2.908,11 | 144 | 1.912,40 | 1.496 | 10.168,79 | 102 | 656,50 |
| Conduzione diretta del coltivatore | 898 | 3.358,32 | 264 | 1.190,29 | 178 | 655,30 | 6 | 51,29 | 448 | 1.528,83 | 26 | 48,71 |
| Conduzione con salariati e/o compartec. | 71 | 1.158,38 | 30 | 284,00 | 10 | 319,65 | 14 | 450,46 | 21 | 480,37 | 3 | 126,08 |
| Conduzione a colonia parziaria appoderata | 1.679 | 14.160,66 | 333 | 3.225,89 | 252 | 1.930,90 | 124 | 1.410,65 | 1.012 | 8.151,27 | 71 | 480,53 |
| Altra forma di conduzione | 25 | 12,96 | 2 | 1,20 | 6 | 2,26 | — | — | 15 | 8,32 | 2 | 1,18 |
| ASCOLI PICENO | 4.637 | 20.378,14 | 549 | 3.062,03 | 1.184 | 5.656,74 | 85 | 772,15 | 2.741 | 10.501,53 | 328 | 1.933,29 |
| Conduzione diretta del coltivatore | 1.496 | 2.728,18 | 224 | 891,80 | 363 | 660,28 | 7 | 7,13 | 867 | 1.078,68 | 83 | 198,88 |
| Conduzione con salariati e/o compartec. | 89 | 708,40 | 12 | 43,96 | 15 | 63,44 | 3 | 37,55 | 53 | 105,96 | 7 | 459,14 |
| Conduzione a colonia parziaria appoderata | 2.860 | 16.842,32 | 310 | 2.124,87 | 788 | 4.923,16 | 74 | 727,22 | 1.657 | 9.231,49 | 231 | 1.272,74 |
| Altra forma di conduzione | 192 | 99,24 | 3 | 1,40 | 18 | 9,86 | 1 | 0,25 | 164 | 85,40 | 7 | 2,53 |
| MARCHE | 13.771 | 78.461,25 | 1.956 | 14.185,00 | 2.050 | 10.661,41 | 924 | 11.563,44 | 8.836 | 43.343,84 | 575 | 3.532,01 |
| Conduzione diretta del coltivatore | 4.466 | 10.285,88 | 689 | 2.742,87 | 652 | 1.562,63 | 95 | 517,25 | 2.967 | 5.399,12 | 154 | 368,16 |
| Conduzione con salariati e/o compartec. | 312 | 4.159,97 | 71 | 946,11 | 34 | 463,46 | 72 | 1.823,07 | 140 | 1.211,73 | 13 | 607,22 |
| Conduzione a colonia parziaria appoderata | 8.672 | 63.842,44 | 1.187 | 10.489,20 | 1.329 | 8.836,60 | 756 | 9.222,87 | 5.462 | 36.589,68 | 398 | 2.552,57 |
| Altra forma di conduzione | 321 | 172,96 | 9 | 6,82 | 35 | 18,72 | 1 | 0,25 | 267 | 143,31 | 10 | 4,06 |
| MASSA-CARRARA | 5.472 | 14.130,62 | 1.656 | 7.150,03 | 3.078 | 5.117,85 | 54 | 322,74 | 556 | 1.170,38 | 177 | 626,72 |
| Conduzione diretta del coltivatore | 4.512 | 8.071,43 | 1.307 | 3.963,12 | 2.625 | 3.087,36 | 33 | 147,67 | 460 | 687,52 | 120 | 325,46 |
| Conduzione con salariati e/o compartec. | 242 | 1.138,34 | 51 | 461,41 | 159 | 560,29 | 2 | 14,22 | 20 | 83,21 | 16 | 47,99 |
| Conduzione a colonia parziaria appoderata | 638 | 4.845,30 | 285 | 2.695,97 | 238 | 1.441,22 | 18 | 160,25 | 70 | 392,27 | 37 | 244,21 |
| Altra forma di conduzione | 80 | 75,55 | 13 | 29,53 | 56 | 28,98 | 1 | 0,60 | 6 | 7,38 | 4 | 9,06 |
| LUCCA | 11.652 | 28.400,07 | 3.505 | 10.222,28 | 6.817 | 13.889,14 | 89 | 338,07 | 1.293 | 3.446,79 | 204 | 1.514,22 |
| Conduzione diretta del coltivatore | 8.870 | 15.232,43 | 2.688 | 6.210,34 | 5.379 | 7.652,50 | 50 | 140,26 | 812 | 1.308,74 | 86 | 384,36 |
| Conduzione con salariati e/o compartec. | 301 | 2.892,90 | 92 | 731,24 | 159 | 1.309,03 | 5 | 45,27 | 46 | 598,32 | 8 | 308,17 |
| Conduzione a colonia parziaria appoderata | 2.334 | 9.962,96 | 675 | 3.188,98 | 1.206 | 4.733,47 | 32 | 151,49 | 417 | 1.533,35 | 103 | 810,65 |
| Altra forma di conduzione | 147 | 311,78 | 50 | 91,72 | 73 | 194,14 | 2 | 1,05 | 18 | 16,38 | 7 | 10,59 |
| PISTOIA | 3.603 | 11.140,28 | 1.278 | 3.137,42 | 373 | 932,89 | 62 | 2.223,89 | 2.036 | 4.649,54 | 59 | 2.491,86 |
| Conduzione diretta del coltivatore | 1.813 | 2.709,59 | 625 | 973,18 | 209 | 279,45 | 8 | 27,06 | 1.049 | 1.511,43 | 25 | 79,68 |
| Conduzione con salariati e/o compartec. | 126 | 3.100,33 | 50 | 200,74 | 13 | 172,70 | 9 | 1.921,09 | 60 | 450,62 | 7 | 2.209,07 |
| Conduzione a colonia parziaria appoderata | 1.573 | 5.280,46 | 571 | 1.947,68 | 142 | 476,07 | 45 | 275,74 | 871 | 2.655,57 | 24 | 201,03 |
| Altra forma di conduzione | 91 | 49,90 | 32 | 15,82 | 9 | 4,67 | — | — | 56 | 31,92 | 3 | 2,08 |

Segue Tav. 9 — Aziende con impianti di irrigazione, per fonte di approvvigionamento dell'acqua irrigua e provincia

Superficie in ettari

Segue A — PER FORMA DI CONDUZIONE

| PROVINCIE E REGIONI FORME DI CONDUZIONE | TOTALE AZIENDE CON IMPIANTI DI IRRIGAZIONE | | FONTI DI APPROVVIGIONAMENTO | | | | | | | | | |
|--|--|-------------------|-----------------------------------|------------------|---------------|------------------|----------------------|------------------|---------------|------------------|--------------|------------------|
| | Aziende | Superficie | CORSI D'ACQUA E LAGHI NATURALI | | CANALI | | LAGHETTI ARTIFICIALI | | POZZI | | ALTRE FONTI | |
| | | | Aziende | Superficie | Aziende | Superficie | Aziende | Superficie | Aziende | Superficie | Aziende | Superficie |
| FIRENZE | 4.920 | 36.428,57 | 1.079 | 10.323,97 | 632 | 5.011,18 | 505 | 11.112,46 | 2.641 | 11.027,08 | 160 | 1.415,86 |
| Conduzione diretta del coltivatore . . . | 1.518 | 3.033,23 | 103 | 369,11 | 248 | 554,01 | 15 | 250,36 | 1.138 | 1.837,09 | 29 | 65,89 |
| Conduzione con salariati e/o compartec. | 325 | 14.959,48 | 87 | 3.755,06 | 38 | 2.643,95 | 66 | 7.203,92 | 121 | 2.706,54 | 28 | 677,24 |
| Conduzione a colonia parziaria appoderata | 2.945 | 18.310,00 | 869 | 6.168,91 | 336 | 1.789,80 | 421 | 3.650,98 | 1.288 | 6.422,47 | 96 | 666,66 |
| Altra forma di conduzione | 132 | 125,86 | 20 | 30,89 | 10 | 23,42 | 3 | 7,20 | 94 | 60,98 | 7 | 6,07 |
| LIVORNO | 2.207 | 25.871,09 | 148 | 2.558,20 | 156 | 1.768,85 | 91 | 3.164,10 | 1.810 | 18.522,22 | 56 | 594,10 |
| Conduzione diretta del coltivatore . . . | 1.032 | 4.858,23 | 68 | 445,91 | 115 | 472,20 | 3 | 6,90 | 831 | 3.833,00 | 34 | 221,17 |
| Conduzione con salariati e/o compartec. | 161 | 9.201,76 | 7 | 1.197,78 | 10 | 879,71 | 15 | 2.066,63 | 128 | 5.129,97 | 6 | 145,46 |
| Conduzione a colonia parziaria appoderata | 976 | 11.691,86 | 72 | 910,20 | 30 | 416,84 | 72 | 1.090,07 | 816 | 9.444,92 | 16 | 227,47 |
| Altra forma di conduzione | 38 | 119,24 | 1 | 4,31 | 1 | 0,10 | 1 | 0,50 | 35 | 114,33 | — | — |
| PISA | 2.551 | 22.337,33 | 644 | 5.374,75 | 347 | 3.483,69 | 115 | 3.005,92 | 1.328 | 10.489,73 | 196 | 1.075,21 |
| Conduzione diretta del coltivatore . . . | 962 | 2.732,41 | 177 | 415,58 | 114 | 235,05 | 30 | 575,39 | 555 | 1.300,85 | 92 | 224,67 |
| Conduzione con salariati e/o compartec. | 163 | 8.279,99 | 46 | 1.493,32 | 31 | 1.748,92 | 17 | 1.454,22 | 75 | 3.998,69 | 7 | 36,36 |
| Conduzione a colonia parziaria appoderata | 1.347 | 10.961,11 | 400 | 3.219,76 | 188 | 1.323,00 | 68 | 976,31 | 663 | 5.125,49 | 85 | 807,00 |
| Altra forma di conduzione | 79 | 363,82 | 21 | 241,09 | 14 | 176,72 | — | — | 35 | 64,70 | 12 | 7,18 |
| AREZZO | 2.777 | 25.679,68 | 1.002 | 9.084,67 | 540 | 3.704,81 | 404 | 8.306,86 | 988 | 6.156,97 | 53 | 399,68 |
| Conduzione diretta del coltivatore . . . | 703 | 2.392,71 | 193 | 1.005,84 | 205 | 549,50 | 21 | 109,13 | 315 | 856,80 | 9 | 20,44 |
| Conduzione con salariati e/o compartec. | 188 | 7.075,70 | 54 | 1.095,10 | 33 | 677,57 | 58 | 4.862,27 | 54 | 701,97 | 6 | 69,63 |
| Conduzione a colonia parziaria appoderata | 1.869 | 16.192,42 | 752 | 6.975,13 | 296 | 2.473,66 | 325 | 3.335,46 | 610 | 4.584,63 | 38 | 309,61 |
| Altra forma di conduzione | 17 | 18,85 | 3 | 8,60 | 6 | 4,08 | — | — | 9 | 13,57 | — | — |
| SIENA | 2.043 | 37.621,08 | 1.310 | 24.456,96 | 128 | 1.600,69 | 268 | 11.508,33 | 294 | 3.311,29 | 127 | 921,41 |
| Conduzione diretta del coltivatore . . . | 568 | 2.158,97 | 392 | 1.557,07 | 39 | 112,15 | 6 | 91,29 | 97 | 271,59 | 39 | 147,99 |
| Conduzione con salariati e/o compartec. | 269 | 18.511,15 | 161 | 11.848,19 | 14 | 487,99 | 58 | 7.697,70 | 49 | 1.527,12 | 12 | 192,42 |
| Conduzione a colonia parziaria appoderata | 1.146 | 16.879,60 | 714 | 10.995,59 | 72 | 999,60 | 202 | 3.716,45 | 140 | 1.504,98 | 72 | 577,19 |
| Altra forma di conduzione | 60 | 71,36 | 43 | 56,11 | 3 | 0,95 | 2 | 2,89 | 8 | 7,60 | 4 | 3,81 |
| GROSSETO | 2.232 | 56.933,24 | 864 | 25.844,93 | 136 | 6.908,93 | 101 | 6.455,12 | 829 | 17.182,19 | 364 | 6.036,45 |
| Conduzione diretta del coltivatore . . . | 1.530 | 13.061,41 | 619 | 4.648,03 | 72 | 639,60 | 23 | 800,21 | 608 | 5.342,67 | 226 | 1.824,12 |
| Conduzione con salariati e/o compartec. | 186 | 31.221,30 | 62 | 16.575,53 | 22 | 5.216,55 | 22 | 3.702,48 | 66 | 8.269,61 | 35 | 1.941,47 |
| Conduzione a colonia parziaria appoderata | 470 | 12.526,72 | 156 | 4.554,96 | 39 | 1.029,21 | 56 | 1.952,43 | 148 | 3.544,85 | 92 | 2.245,85 |
| Altra forma di conduzione | 46 | 123,81 | 27 | 66,41 | 3 | 23,57 | — | — | 7 | 25,06 | 11 | 25,01 |
| TOSCANA | 37.457 | 258.541,96 | 11.486 | 98.153,21 | 12.207 | 42.418,03 | 1.689 | 46.437,49 | 11.775 | 75.956,19 | 1.396 | 15.075,51 |
| Conduzione diretta del coltivatore . . . | 21.508 | 54.250,41 | 6.172 | 19.588,18 | 9.006 | 13.581,82 | 189 | 2.148,27 | 5.865 | 16.949,69 | 660 | 3.293,78 |
| Conduzione con salariati e/o compartec. | 1.961 | 96.380,95 | 610 | 37.363,37 | 479 | 13.696,71 | 252 | 28.967,80 | 619 | 23.456,05 | 125 | 5.628,35 |
| Conduzione a colonia parziaria appoderata | 13.298 | 106.650,43 | 4.494 | 40.657,18 | 2.547 | 14.632,87 | 1.239 | 15.309,18 | 5.023 | 35.208,53 | 563 | 6.089,58 |
| Altra forma di conduzione | 690 | 1.260,17 | 210 | 544,48 | 175 | 456,63 | 9 | 12,24 | 268 | 341,92 | 48 | 63,80 |
| PERUGIA | 9.148 | 77.787,28 | 4.931 | 44.194,91 | 270 | 1.964,75 | 907 | 13.562,81 | 3.280 | 20.859,23 | 243 | 2.225,10 |
| Conduzione diretta del coltivatore . . . | 3.918 | 16.374,00 | 2.087 | 11.230,62 | 140 | 553,46 | 103 | 586,61 | 1.603 | 3.867,72 | 113 | 716,78 |
| Conduzione con salariati e/o compartec. | 344 | 10.315,57 | 185 | 4.501,34 | 16 | 269,17 | 51 | 3.569,62 | 95 | 2.351,52 | 23 | 545,57 |
| Conduzione a colonia parziaria appoderata | 4.817 | 51.027,77 | 2.629 | 28.425,21 | 114 | 1.142,12 | 751 | 9.403,95 | 1.547 | 14.612,40 | 105 | 960,77 |
| Altra forma di conduzione | 69 | 69,94 | 30 | 37,74 | — | — | 2 | 2,63 | 35 | 27,59 | 2 | 1,98 |
| TERNI | 2.765 | 21.158,74 | 957 | 8.767,35 | 1.076 | 3.368,54 | 35 | 1.006,77 | 478 | 3.667,07 | 255 | 5.523,79 |
| Conduzione diretta del coltivatore . . . | 1.707 | 4.241,14 | 546 | 2.287,69 | 799 | 925,18 | 2 | 29,31 | 271 | 632,06 | 97 | 389,14 |
| Conduzione con salariati e/o compartec. | 123 | 7.266,65 | 49 | 2.174,71 | 39 | 716,12 | 9 | 588,76 | 21 | 1.122,93 | 13 | 3.554,44 |
| Conduzione a colonia parziaria appoderata | 872 | 9.547,94 | 340 | 4.247,87 | 223 | 1.712,50 | 24 | 388,70 | 173 | 1.895,30 | 132 | 1.565,80 |
| Altra forma di conduzione | 63 | 103,01 | 22 | 57,08 | 15 | 14,74 | — | — | 13 | 16,78 | 13 | 14,41 |
| UMBRIA | 11.913 | 98.946,02 | 5.888 | 52.962,26 | 1.346 | 5.333,29 | 942 | 14.569,58 | 3.758 | 24.526,30 | 498 | 7.748,89 |
| Conduzione diretta del coltivatore . . . | 5.625 | 20.615,14 | 2.633 | 13.518,31 | 939 | 1.478,64 | 105 | 615,92 | 1.874 | 4.499,78 | 210 | 1.105,92 |
| Conduzione con salariati e/o compartec. | 467 | 17.582,22 | 234 | 6.676,05 | 55 | 985,29 | 60 | 4.158,38 | 116 | 3.474,45 | 36 | 4.100,01 |
| Conduzione a colonia parziaria appoderata | 5.689 | 60.575,71 | 2.969 | 32.673,08 | 337 | 2.854,62 | 775 | 9.792,65 | 1.720 | 16.507,70 | 237 | 2.526,57 |
| Altra forma di conduzione | 132 | 172,95 | 52 | 94,82 | 15 | 14,74 | 2 | 2,63 | 48 | 44,37 | 15 | 16,39 |
| VITERBO | 4.148 | 55.333,35 | 2.289 | 38.840,33 | 902 | 8.356,74 | 15 | 1.683,67 | 663 | 11.285,73 | 398 | 4.450,78 |
| Conduzione diretta del coltivatore . . . | 2.588 | 12.679,90 | 1.315 | 6.489,87 | 680 | 2.513,90 | 5 | 20,08 | 394 | 2.966,52 | 234 | 1.274,35 |
| Conduzione con salariati e/o compartec. | 411 | 28.805,82 | 240 | 23.027,80 | 78 | 4.091,39 | 4 | 1.545,09 | 79 | 6.232,07 | 39 | 1.802,80 |
| Conduzione a colonia parziaria appoderata | 854 | 11.913,87 | 507 | 7.705,14 | 115 | 1.558,04 | 6 | 118,50 | 171 | 2.024,61 | 102 | 1.283,71 |
| Altra forma di conduzione | 295 | 1.933,76 | 227 | 1.617,52 | 29 | 193,41 | — | — | 19 | 62,53 | 23 | 89,92 |

Segue Tav. 9 — Aziende con impianti di irrigazione, per fonte di approvvigionamento dell'acqua irrigua e provincia

Superficie in ettari

Segue A - PER FORMA DI CONDUZIONE

| PROVINCIE E REGIONI FORME DI CONDUZIONE | TOTALE AZIENDE CON IMPIANTI DI IRRIGAZIONE | | FONTI DI APPROVVIGIONAMENTO | | | | | | | | | |
|--|--|-------------------|-----------------------------------|-------------------|---------------|------------------|----------------------|-----------------|---------------|-------------------|--------------|------------------|
| | Aziende | Superficie | CORSI D'ACQUA E LAGHI NATURALI | | CANALI | | LAGHETTI ARTIFICIALI | | POZZI | | ALTRE FONTI | |
| | | | Aziende | Superficie | Aziende | Superficie | Aziende | Superficie | Aziende | Superficie | Aziende | Superficie |
| RIETI | 1.844 | 13.390,06 | 967 | 7.166,45 | 409 | 2.027,63 | 8 | 87,30 | 111 | 1.750,66 | 384 | 3.030,16 |
| Conduzione diretta del coltivatore . . . | 1.266 | 5.523,82 | 634 | 2.781,88 | 318 | 1.295,90 | 3 | 13,80 | 50 | 219,46 | 274 | 1.345,69 |
| Conduzione con salariati e/o compartec. | 206 | 4.301,13 | 98 | 2.140,08 | 41 | 319,98 | 1 | 27,00 | 23 | 1.153,40 | 49 | 1.038,31 |
| Conduzione a colonia parziaria appoderata | 337 | 3.357,66 | 207 | 2.071,19 | 47 | 405,25 | 4 | 46,50 | 35 | 368,88 | 58 | 619,51 |
| Altra forma di conduzione | 35 | 207,45 | 28 | 173,30 | 3 | 6,50 | — | — | 2 | 8,92 | 3 | 26,65 |
| ROMA | 7.744 | 120.513,48 | 2.268 | 60.294,54 | 1.259 | 24.971,90 | 47 | 3.465,39 | 3.756 | 55.097,51 | 901 | 7.343,38 |
| Conduzione diretta del coltivatore . . . | 5.571 | 29.038,35 | 1.612 | 10.030,85 | 774 | 3.731,63 | 24 | 276,92 | 2.723 | 14.723,33 | 740 | 2.890,87 |
| Conduzione con salariati e/o compartec. | 1.243 | 80.741,61 | 444 | 47.455,35 | 211 | 18.178,67 | 22 | 3.186,27 | 583 | 35.349,35 | 108 | 3.832,59 |
| Conduzione a colonia parziaria appoderata | 873 | 10.637,91 | 201 | 2.790,41 | 265 | 3.041,11 | 1 | 2,20 | 415 | 4.961,94 | 47 | 612,62 |
| Altra forma di conduzione | 57 | 95,61 | 11 | 17,93 | 9 | 20,49 | — | — | 35 | 62,89 | 6 | 7,30 |
| LATINA | 9.458 | 69.844,66 | 683 | 11.011,36 | 6.881 | 41.076,32 | 52 | 2.453,08 | 2.095 | 25.007,16 | 131 | 344,21 |
| Conduzione diretta del coltivatore . . . | 8.050 | 39.963,86 | 503 | 2.315,49 | 5.932 | 28.367,18 | 38 | 151,17 | 1.737 | 10.103,59 | 115 | 211,21 |
| Conduzione con salariati e/o compartec. | 636 | 23.037,67 | 85 | 7.270,28 | 365 | 8.223,12 | 8 | 2.224,03 | 211 | 13.095,83 | 14 | 127,85 |
| Conduzione a colonia parziaria appoderata | 347 | 4.885,09 | 58 | 858,75 | 228 | 3.073,45 | 1 | 2,66 | 85 | 1.266,71 | — | — |
| Altra forma di conduzione | 425 | 1.958,04 | 37 | 566,84 | 356 | 1.412,57 | 5 | 50,88 | 62 | 541,03 | 2 | 5,15 |
| FROSINONE | 8.376 | 31.382,30 | 4.319 | 16.143,35 | 1.362 | 3.731,47 | 28 | 360,11 | 2.471 | 11.377,49 | 443 | 1.826,81 |
| Conduzione diretta del coltivatore . . . | 7.114 | 18.766,24 | 3.762 | 9.400,74 | 1.132 | 2.264,45 | 24 | 91,38 | 2.047 | 7.016,00 | 343 | 951,37 |
| Conduzione con salariati e/o compartec. | 245 | 5.108,54 | 118 | 3.660,62 | 48 | 498,49 | 3 | 263,48 | 54 | 873,76 | 31 | 217,57 |
| Conduzione a colonia parziaria appoderata | 748 | 5.054,43 | 297 | 2.036,16 | 143 | 833,89 | 1 | 5,25 | 305 | 2.225,70 | 35 | 253,59 |
| Altra forma di conduzione | 269 | 2.453,09 | 142 | 1.045,83 | 39 | 134,64 | — | — | 65 | 1.262,03 | 34 | 404,28 |
| LAZIO | 31.570 | 290.463,85 | 10.528 | 133.456,03 | 10.813 | 80.164,06 | 150 | 8.049,55 | 9.096 | 104.518,55 | 2.257 | 16.995,34 |
| Conduzione diretta del coltivatore . . . | 24.589 | 105.972,17 | 7.826 | 31.018,83 | 8.836 | 38.173,06 | 94 | 553,35 | 6.951 | 35.028,90 | 1.706 | 6.673,49 |
| Conduzione con salariati e/o compartec. | 2.741 | 141.994,77 | 985 | 83.554,13 | 743 | 31.311,65 | 38 | 7.245,87 | 950 | 56.704,41 | 241 | 7.019,12 |
| Conduzione a colonia parziaria appoderata | 3.159 | 35.848,96 | 1.270 | 15.461,65 | 798 | 8.911,74 | 13 | 199,45 | 1.012 | 10.847,84 | 242 | 2.769,43 |
| Altra forma di conduzione | 1.081 | 6.647,95 | 445 | 3.421,42 | 436 | 1.767,61 | 5 | 50,88 | 183 | 1.937,40 | 68 | 533,30 |
| CASERTA | 17.678 | 59.913,82 | 1.980 | 10.041,51 | 1.958 | 9.152,69 | 95 | 1.405,39 | 13.756 | 43.004,35 | 182 | 559,93 |
| Conduzione diretta del coltivatore . . . | 16.686 | 43.676,17 | 1.765 | 5.370,44 | 1.706 | 4.732,90 | 86 | 283,74 | 13.215 | 34.154,05 | 172 | 404,18 |
| Conduzione con salariati e/o compartec. | 477 | 12.307,76 | 95 | 3.641,11 | 74 | 2.902,49 | 5 | 1.081,36 | 323 | 7.370,22 | 5 | 103,28 |
| Conduzione a colonia parziaria appoderata | 263 | 2.530,92 | 64 | 633,97 | 114 | 1.171,81 | 3 | 28,96 | 82 | 690,28 | 2 | 14,23 |
| Altra forma di conduzione | 252 | 1.398,97 | 56 | 395,99 | 64 | 345,49 | 1 | 11,33 | 136 | 789,80 | 3 | 38,24 |
| BENEVENTO | 3.786 | 11.803,65 | 533 | 2.112,47 | 167 | 716,08 | 37 | 96,90 | 2.999 | 8.947,02 | 124 | 430,36 |
| Conduzione diretta del coltivatore . . . | 3.395 | 9.844,04 | 441 | 1.569,49 | 142 | 588,15 | 36 | 94,90 | 2.742 | 7.593,34 | 95 | 350,04 |
| Conduzione con salariati e/o compartec. | 116 | 533,05 | 18 | 150,96 | 8 | 17,98 | — | — | 87 | 412,45 | 6 | 8,38 |
| Conduzione a colonia parziaria appoderata | 129 | 858,63 | 34 | 245,19 | 11 | 91,28 | 1 | 2,00 | 84 | 555,75 | 5 | 30,44 |
| Altra forma di conduzione | 146 | 567,93 | 40 | 146,83 | 6 | 18,67 | — | — | 86 | 385,48 | 18 | 41,50 |
| NAPOLI | 26.929 | 29.771,78 | 71 | 127,81 | 1.656 | 1.188,98 | 129 | 198,43 | 24.382 | 26.809,66 | 831 | 1.850,34 |
| Conduzione diretta del coltivatore . . . | 26.461 | 27.141,00 | 69 | 61,81 | 1.587 | 1.043,93 | 128 | 134,43 | 24.025 | 25.206,13 | 785 | 850,38 |
| Conduzione con salariati e/o compartec. | 416 | 2.436,35 | 2 | 66,00 | 56 | 121,15 | 1 | 64,00 | 320 | 1.435,59 | 44 | 997,37 |
| Conduzione a colonia parziaria appoderata | 4 | 13,68 | — | — | — | — | — | — | 4 | 13,68 | — | — |
| Altra forma di conduzione | 48 | 180,75 | — | — | 13 | 23,90 | — | — | 33 | 154,26 | 2 | 2,59 |
| AVELLINO | 10.399 | 32.505,24 | 1.403 | 6.742,41 | 2.182 | 4.164,95 | 71 | 219,89 | 6.457 | 18.890,29 | 972 | 3.575,36 |
| Conduzione diretta del coltivatore . . . | 9.202 | 24.239,54 | 1.273 | 3.175,87 | 2.025 | 3.432,15 | 63 | 171,92 | 5.665 | 15.643,66 | 799 | 2.698,79 |
| Conduzione con salariati e/o compartec. | 175 | 3.879,56 | 32 | 3.178,66 | 29 | 242,77 | 4 | 36,22 | 108 | 388,20 | 15 | 83,53 |
| Conduzione a colonia parziaria appoderata | 119 | 957,04 | 10 | 135,60 | 12 | 151,94 | 2 | 9,46 | 67 | 533,67 | 36 | 207,85 |
| Altra forma di conduzione | 903 | 3.429,10 | 88 | 252,28 | 116 | 338,09 | 2 | 2,29 | 617 | 2.324,76 | 122 | 585,19 |
| SALERNO | 31.675 | 99.060,85 | 9.124 | 25.914,73 | 8.280 | 38.963,31 | 235 | 666,49 | 13.281 | 27.166,07 | 2.493 | 12.346,42 |
| Conduzione diretta del coltivatore . . . | 28.528 | 66.331,60 | 8.240 | 18.570,27 | 7.285 | 22.956,72 | 211 | 523,96 | 12.305 | 19.961,46 | 2.002 | 7.300,23 |
| Conduzione con salariati e/o compartec. | 1.666 | 23.708,49 | 546 | 5.377,83 | 547 | 13.764,73 | 13 | 50,45 | 495 | 4.342,56 | 250 | 2.745,86 |
| Conduzione a colonia parziaria appoderata | 672 | 4.780,73 | 159 | 1.008,76 | 193 | 1.264,62 | 4 | 17,18 | 229 | 1.580,44 | 104 | 1.069,07 |
| Altra forma di conduzione | 809 | 4.240,03 | 179 | 937,87 | 255 | 977,24 | 7 | 74,90 | 252 | 1.281,61 | 137 | 1.231,26 |
| CAMPANIA | 90.467 | 233.055,34 | 13.111 | 44.938,93 | 14.243 | 54.186,01 | 567 | 2.587,10 | 60.875 | 124.817,39 | 4.602 | 18.762,41 |
| Conduzione diretta del coltivatore . . . | 84.272 | 171.232,35 | 11.788 | 28.747,88 | 12.745 | 32.753,85 | 524 | 1.208,95 | 57.952 | 102.558,64 | 3.853 | 11.603,62 |
| Conduzione con salariati e/o compartec. | 2.850 | 42.865,21 | 693 | 12.434,56 | 714 | 17.049,12 | 23 | 1.232,03 | 1.333 | 13.949,02 | 320 | 3.938,42 |
| Conduzione a colonia parziaria appoderata | 1.187 | 9.141,00 | 267 | 2.023,52 | 330 | 2.679,65 | 10 | 57,60 | 466 | 3.373,82 | 147 | 1.321,59 |
| Altra forma di conduzione | 2.158 | 9.816,78 | 363 | 1.732,97 | 454 | 1.703,39 | 10 | 88,52 | 1.124 | 4.935,91 | 282 | 1.898,78 |

Segue Tav. 9 — Aziende con impianti di irrigazione, per fonte di approvvigionamento dell'acqua irrigua e provincia

Superficie in ettari

Segue A — PER FORMA DI CONDUZIONE

| PROVINCIE E REGIONI FORME DI CONDUZIONE | TOTALE AZIENDE CON IMPIANTI DI IRRIGAZIONE | | FONTI DI APPROVVIGIONAMENTO | | | | | | | | | |
|---|--|-------------------|-----------------------------------|------------------|---------------|------------------|----------------------|-----------------|--------------|------------------|--------------|------------------|
| | | | CORSI D'ACQUA E LAGHI NATURALI | | CANALI | | LAGHETTI ARTIFICIALI | | POZZI | | ALTRE FONTI | |
| | | | Aziende | Superficie | Aziende | Superficie | Aziende | Superficie | Aziende | Superficie | Aziende | Superficie |
| L'AQUILA | 15.086 | 36.410,50 | 6.218 | 16.561,59 | 8.581 | 18.833,86 | 105 | 318,27 | 215 | 1.556,55 | 233 | 473,44 |
| Conduzione diretta del coltivatore | 14.492 | 31.219,82 | 5.990 | 14.382,29 | 8.247 | 16.159,14 | 101 | 261,54 | 192 | 750,25 | 216 | 332,43 |
| Conduzione con salariati e/o compartec. | 312 | 3.971,73 | 148 | 1.683,11 | 146 | 2.139,78 | 3 | 52,25 | 11 | 636,47 | 12 | 108,78 |
| Conduzione a colonia parziaria appoderata | 40 | 486,11 | 17 | 216,71 | 10 | 92,61 | — | — | 11 | 192,83 | 4 | 30,96 |
| Altra forma di conduzione | 242 | 732,84 | 63 | 279,48 | 178 | 442,33 | 1 | 4,48 | 1 | 7,00 | 1 | 1,27 |
| TERAMO | 3.225 | 15.841,65 | 536 | 2.605,72 | 785 | 4.454,19 | 164 | 1.579,27 | 1.692 | 7.070,38 | 105 | 470,43 |
| Conduzione diretta del coltivatore | 1.121 | 2.325,97 | 208 | 522,08 | 232 | 467,24 | 8 | 51,35 | 635 | 1.178,95 | 52 | 143,23 |
| Conduzione con salariati e/o compartec. | 67 | 431,30 | 8 | 11,29 | 15 | 115,99 | 7 | 91,98 | 35 | 217,09 | 3 | 5,95 |
| Conduzione a colonia parziaria appoderata | 1.932 | 12.990,17 | 308 | 2.062,73 | 518 | 3.856,57 | 148 | 1.435,34 | 950 | 5.604,74 | 50 | 321,25 |
| Altra forma di conduzione | 105 | 94,21 | 12 | 9,62 | 20 | 14,39 | 1 | 0,60 | 72 | 69,60 | — | — |
| PESCARA | 5.171 | 22.555,67 | 1.266 | 5.192,46 | 1.610 | 5.521,26 | 213 | 2.422,48 | 1.893 | 9.295,81 | 302 | 1.377,29 |
| Conduzione diretta del coltivatore | 3.458 | 9.331,38 | 978 | 2.629,91 | 1.235 | 2.859,52 | 53 | 349,04 | 1.035 | 3.147,25 | 199 | 588,52 |
| Conduzione con salariati e/o compartec. | 189 | 1.438,62 | 79 | 639,32 | 62 | 536,33 | 14 | 337,93 | 40 | 300,51 | 6 | 87,97 |
| Conduzione a colonia parziaria appoderata | 1.437 | 11.617,18 | 206 | 1.918,93 | 276 | 2.061,65 | 145 | 1.734,31 | 777 | 5.753,17 | 90 | 692,75 |
| Altra forma di conduzione | 87 | 168,49 | 3 | 4,30 | 37 | 63,76 | 1 | 1,20 | 41 | 94,88 | 7 | 8,05 |
| CHIETI | 10.379 | 31.924,65 | 2.474 | 8.161,53 | 1.788 | 5.231,38 | 408 | 2.048,15 | 4.841 | 14.109,30 | 1.288 | 4.116,96 |
| Conduzione diretta del coltivatore | 8.574 | 22.265,03 | 2.127 | 6.290,27 | 1.487 | 3.608,97 | 292 | 811,26 | 3.942 | 9.535,58 | 1.061 | 3.107,63 |
| Conduzione con salariati e/o compartec. | 199 | 1.247,36 | 56 | 244,98 | 36 | 113,42 | 12 | 575,64 | 76 | 417,81 | 30 | 55,77 |
| Conduzione a colonia parziaria appoderata | 1.330 | 7.699,31 | 226 | 1.458,47 | 218 | 1.381,31 | 89 | 634,62 | 718 | 3.894,67 | 148 | 812,05 |
| Altra forma di conduzione | 276 | 712,95 | 65 | 167,81 | 47 | 127,68 | 15 | 26,63 | 105 | 261,24 | 49 | 141,51 |
| CAMPOBASSO | 5.349 | 26.458,80 | 1.672 | 9.646,20 | 2.276 | 7.773,70 | 52 | 711,54 | 996 | 6.474,50 | 401 | 2.287,31 |
| Conduzione diretta del coltivatore | 4.778 | 18.752,18 | 1.567 | 6.818,21 | 2.005 | 5.137,67 | 28 | 234,44 | 862 | 4.943,12 | 356 | 1.965,54 |
| Conduzione con salariati e/o compartec. | 134 | 3.603,73 | 41 | 2.445,08 | 46 | 475,74 | 6 | 173,70 | 35 | 468,00 | 9 | 53,91 |
| Conduzione a colonia parziaria appoderata | 242 | 2.756,46 | 27 | 260,81 | 102 | 1.042,74 | 17 | 301,60 | 76 | 985,77 | 25 | 240,49 |
| Altra forma di conduzione | 195 | 1.346,43 | 37 | 122,10 | 123 | 1.117,55 | 1 | 1,80 | 23 | 77,61 | 11 | 27,37 |
| ABRUZZI E MOLISE | 39.210 | 133.191,27 | 12.166 | 42.167,50 | 15.040 | 41.814,39 | 942 | 7.079,71 | 9.637 | 38.506,54 | 2.329 | 8.725,43 |
| Conduzione diretta del coltivatore | 32.423 | 83.894,38 | 10.870 | 30.642,76 | 13.206 | 28.232,54 | 482 | 1.707,63 | 6.666 | 19.555,15 | 1.884 | 6.137,35 |
| Conduzione con salariati e/o compartec. | 901 | 10.692,74 | 332 | 5.023,78 | 305 | 3.381,26 | 42 | 1.231,50 | 197 | 2.009,88 | 60 | 312,38 |
| Conduzione a colonia parziaria appoderata | 4.981 | 35.549,23 | 784 | 5.917,65 | 1.124 | 8.434,88 | 399 | 4.105,87 | 2.532 | 16.431,18 | 317 | 2.097,50 |
| Altra forma di conduzione | 905 | 3.054,92 | 180 | 583,31 | 405 | 1.765,71 | 19 | 34,71 | 242 | 510,33 | 68 | 178,20 |
| FOGGIA | 5.191 | 87.447,87 | 426 | 17.714,85 | 859 | 16.457,36 | 15 | 291,92 | 3.561 | 60.102,13 | 497 | 6.117,38 |
| Conduzione diretta del coltivatore | 4.110 | 33.733,16 | 339 | 4.932,83 | 698 | 5.043,02 | 12 | 46,73 | 2.764 | 23.682,78 | 395 | 2.119,08 |
| Conduzione con salariati e/o compartec. | 799 | 49.062,04 | 72 | 12.214,53 | 124 | 10.568,76 | 3 | 245,19 | 582 | 32.723,55 | 80 | 3.626,27 |
| Conduzione a colonia parziaria appoderata | 105 | 1.950,80 | 9 | 232,17 | 8 | 303,87 | — | — | 89 | 1.482,10 | 1 | 19,00 |
| Altra forma di conduzione | 177 | 2.701,87 | 6 | 335,32 | 29 | 541,71 | — | — | 126 | 2.213,70 | 21 | 353,03 |
| BARI | 5.103 | 26.622,40 | 106 | 1.650,40 | 881 | 4.854,87 | 12 | 401,23 | 3.040 | 15.123,19 | 1.201 | 6.655,59 |
| Conduzione diretta del coltivatore | 3.950 | 13.329,25 | 74 | 230,78 | 699 | 2.800,96 | 9 | 107,36 | 2.294 | 7.399,35 | 973 | 3.382,84 |
| Conduzione con salariati e/o compartec. | 566 | 9.081,00 | 21 | 1.079,24 | 109 | 1.425,27 | 2 | 171,05 | 319 | 5.098,99 | 137 | 2.236,84 |
| Conduzione a colonia parziaria appoderata | — | — | — | — | — | — | — | — | — | — | — | — |
| Altra forma di conduzione | 587 | 4.212,15 | 11 | 340,38 | 73 | 628,64 | 1 | 122,82 | 427 | 2.624,85 | 91 | 1.035,91 |
| TARANTO | 2.793 | 36.043,53 | 144 | 1.707,77 | 763 | 5.843,16 | 8 | 238,71 | 1.827 | 29.011,50 | 185 | 2.367,44 |
| Conduzione diretta del coltivatore | 2.273 | 12.622,51 | 120 | 875,59 | 669 | 2.729,57 | 4 | 15,87 | 1.423 | 8.367,94 | 165 | 1.381,36 |
| Conduzione con salariati e/o compartec. | 366 | 20.440,19 | 19 | 764,45 | 57 | 2.639,77 | 2 | 113,50 | 291 | 18.119,82 | 13 | 798,51 |
| Conduzione a colonia parziaria appoderata | — | — | — | — | — | — | — | — | — | — | — | — |
| Altra forma di conduzione | 154 | 2.980,83 | 5 | 67,73 | 37 | 473,82 | 2 | 109,34 | 113 | 2.523,74 | 7 | 187,57 |
| BRINDISI | 1.888 | 18.515,95 | 66 | 255,72 | 124 | 1.295,20 | 12 | 176,97 | 1.606 | 16.702,46 | 109 | 1.092,04 |
| Conduzione diretta del coltivatore | 1.539 | 7.066,92 | 63 | 245,79 | 111 | 499,24 | 10 | 99,52 | 1.288 | 5.934,61 | 87 | 390,06 |
| Conduzione con salariati e/o compartec. | 205 | 6.703,94 | 2 | 9,08 | 9 | 240,74 | 2 | 77,45 | 186 | 6.479,98 | 11 | 152,23 |
| Conduzione a colonia parziaria appoderata | — | — | — | — | — | — | — | — | — | — | — | — |
| Altra forma di conduzione | 144 | 4.745,09 | 1 | 0,85 | 4 | 555,22 | — | — | 132 | 4.287,87 | 11 | 549,75 |
| LECCE | 8.705 | 41.859,18 | 68 | 658,05 | 87 | 1.018,14 | 15 | 76,34 | 5.961 | 31.009,12 | 2.789 | 12.065,85 |
| Conduzione diretta del coltivatore | 6.371 | 15.232,96 | 61 | 533,49 | 45 | 252,81 | 7 | 19,28 | 4.168 | 10.035,08 | 2.243 | 5.177,35 |
| Conduzione con salariati e/o compartec. | 1.113 | 10.335,27 | 5 | 85,56 | 22 | 400,52 | 3 | 2,64 | 832 | 8.252,74 | 278 | 3.002,14 |
| Conduzione a colonia parziaria appoderata | 133 | 2.944,38 | 2 | 39,00 | 2 | 29,00 | 1 | 18,00 | 111 | 2.372,07 | 39 | 1.104,00 |
| Altra forma di conduzione | 1.088 | 13.346,67 | — | — | 18 | 335,81 | 4 | 36,42 | 850 | 10.348,23 | 229 | 2.782,36 |

Segue Tav. 9 — Aziende con impianti di irrigazione, per fonte di approvvigionamento dell'acqua irrigua e provincia

Superficie in ettari

Segue A - PER FORMA DI CONDUZIONE

| PROVINCIE E REGIONI FORME DI CONDUZIONE | TOTALE AZIENDE CON IMPIANTI DI IRRIGAZIONE | | FONTI DI APPROVVIGIONAMENTO | | | | | | | | | |
|---|--|-------------------|-----------------------------------|-------------------|---------------|-------------------|----------------------|------------------|---------------|-------------------|---------------|------------------|
| | | | CORSI D'ACQUA E LAGHI NATURALI | | CANALI | | LAGHETTI ARTIFICIALI | | POZZI | | ALTRE FONTI | |
| | | | Aziende | Superficie | Aziende | Superficie | Aziende | Superficie | Aziende | Superficie | Aziende | Superficie |
| PUGLIA | 23.680 | 210.488,93 | 810 | 21.986,79 | 2.714 | 29.468,73 | 62 | 1.185,17 | 15.995 | 151.948,40 | 4.781 | 28.298,30 |
| Condizione diretta del coltivatore | 18.243 | 81.984,80 | 657 | 6.818,48 | 2.222 | 11.325,60 | 42 | 288,76 | 11.937 | 55.420,76 | 3.863 | 12.450,69 |
| Condizione con salariati e/o compartec. | 3.049 | 95.622,44 | 119 | 14.152,86 | 321 | 15.275,06 | 12 | 609,83 | 2.210 | 70.675,08 | 519 | 9.815,99 |
| Condizione a colonia parziaria appoderata | 238 | 4.895,18 | 11 | 271,17 | 10 | 332,87 | 1 | 18,00 | 200 | 3.854,17 | 40 | 1.123,00 |
| Altra forma di conduzione | 2.150 | 27.986,51 | 23 | 744,28 | 161 | 2.535,20 | 7 | 268,58 | 1.648 | 21.998,39 | 359 | 4.908,62 |
| POTENZA | 14.404 | 86.739,19 | 6.369 | 30.572,91 | 4.873 | 25.570,82 | 53 | 938,94 | 1.676 | 14.314,16 | 1.700 | 19.201,79 |
| Condizione diretta del coltivatore | 12.667 | 61.981,26 | 5.693 | 23.563,82 | 4.183 | 17.445,23 | 40 | 231,39 | 1.517 | 10.728,00 | 1.429 | 11.669,86 |
| Condizione con salariati e/o compartec. | 601 | 11.140,44 | 238 | 3.214,83 | 238 | 4.511,67 | 3 | 605,88 | 65 | 1.789,91 | 75 | 2.276,24 |
| Condizione a colonia parziaria appoderata | 359 | 9.235,80 | 135 | 2.229,63 | 103 | 2.115,14 | 7 | 93,40 | 32 | 1.117,45 | 99 | 4.301,80 |
| Altra forma di conduzione | 777 | 4.331,69 | 303 | 1.564,63 | 349 | 1.498,78 | 3 | 8,27 | 62 | 678,80 | 97 | 953,89 |
| MATERA | 3.012 | 32.966,09 | 185 | 4.004,17 | 2.460 | 20.662,46 | 19 | 2.571,58 | 331 | 7.893,11 | 79 | 1.538,69 |
| Condizione diretta del coltivatore | 2.817 | 20.129,39 | 165 | 1.648,00 | 2.341 | 14.589,16 | 13 | 100,69 | 276 | 3.081,39 | 69 | 1.044,53 |
| Condizione con salariati e/o compartec. | 126 | 12.345,02 | 11 | 2.240,11 | 68 | 5.750,85 | 6 | 2.470,89 | 44 | 4.694,24 | 7 | 474,76 |
| Condizione a colonia parziaria appoderata | 8 | 115,12 | — | — | 5 | 93,32 | — | — | 2 | 13,80 | 1 | 8,00 |
| Altra forma di conduzione | 61 | 376,56 | 9 | 116,05 | 46 | 229,13 | — | — | 9 | 103,68 | 2 | 11,40 |
| BASILICATA | 17.416 | 119.705,28 | 6.554 | 34.577,08 | 7.333 | 46.233,28 | 72 | 3.510,52 | 2.007 | 22.207,27 | 1.779 | 20.740,48 |
| Condizione diretta del coltivatore | 15.484 | 82.110,65 | 5.858 | 25.211,82 | 6.524 | 32.034,39 | 53 | 332,08 | 1.793 | 13.809,39 | 1.498 | 12.714,39 |
| Condizione con salariati e/o compartec. | 727 | 23.485,46 | 249 | 5.454,94 | 306 | 10.262,52 | 9 | 3.076,77 | 109 | 6.484,15 | 82 | 2.751,00 |
| Condizione a colonia parziaria appoderata | 367 | 9.400,92 | 135 | 2.229,63 | 108 | 2.208,46 | 7 | 93,40 | 34 | 1.131,25 | 100 | 4.309,80 |
| Altra forma di conduzione | 838 | 4.708,25 | 312 | 1.680,69 | 395 | 1.727,91 | 3 | 8,27 | 71 | 782,48 | 99 | 965,29 |
| COSENZA | 35.940 | 208.195,69 | 16.771 | 92.810,47 | 9.789 | 61.724,25 | 209 | 2.762,37 | 2.226 | 26.298,29 | 7.423 | 49.333,47 |
| Condizione diretta del coltivatore | 30.013 | 102.046,81 | 14.254 | 43.350,74 | 8.349 | 31.624,45 | 174 | 1.000,88 | 1.825 | 9.592,37 | 5.709 | 19.941,16 |
| Condizione con salariati e/o compartec. | 2.119 | 69.808,71 | 952 | 34.455,03 | 537 | 21.381,87 | 12 | 1.579,77 | 170 | 14.112,88 | 517 | 17.576,69 |
| Condizione a colonia parziaria appoderata | 364 | 7.795,24 | 158 | 3.471,51 | 105 | 2.627,30 | 4 | 109,77 | 25 | 610,81 | 89 | 1.593,01 |
| Altra forma di conduzione | 3.444 | 28.544,93 | 1.407 | 11.533,19 | 798 | 6.090,63 | 19 | 71,95 | 206 | 1.982,23 | 1.108 | 10.222,61 |
| CATANZARO | 31.241 | 159.681,19 | 16.192 | 75.952,73 | 7.027 | 29.490,15 | 528 | 8.943,87 | 1.303 | 19.496,78 | 6.691 | 36.855,89 |
| Condizione diretta del coltivatore | 25.780 | 76.842,33 | 13.314 | 38.712,11 | 5.813 | 14.800,76 | 381 | 1.125,83 | 1.017 | 6.144,44 | 5.588 | 17.884,98 |
| Condizione con salariati e/o compartec. | 3.948 | 74.387,81 | 2.162 | 33.481,20 | 820 | 12.731,29 | 44 | 7.176,13 | 254 | 13.167,97 | 796 | 16.357,54 |
| Condizione a colonia parziaria appoderata | 138 | 1.699,82 | 51 | 566,44 | 23 | 297,55 | 1 | 7,50 | 7 | 51,41 | 63 | 892,79 |
| Altra forma di conduzione | 1.375 | 6.751,23 | 665 | 3.192,98 | 371 | 1.650,55 | 102 | 634,41 | 25 | 132,96 | 244 | 1.720,58 |
| REGGIO DI CALABRIA | 23.676 | 107.686,13 | 11.590 | 53.169,80 | 7.036 | 29.698,46 | 135 | 774,85 | 2.570 | 24.804,90 | 2.951 | 12.226,16 |
| Condizione diretta del coltivatore | 16.837 | 32.165,71 | 8.500 | 16.522,17 | 4.846 | 7.583,85 | 100 | 194,18 | 1.356 | 3.425,50 | 2.270 | 5.226,98 |
| Condizione con salariati e/o compartec. | 5.341 | 57.856,82 | 2.728 | 32.271,92 | 1.496 | 14.692,22 | 31 | 554,43 | 8.22 | 14.563,06 | 500 | 4.557,74 |
| Condizione a colonia parziaria appoderata | — | — | — | — | — | — | — | — | — | — | — | — |
| Altra forma di conduzione | 1.498 | 17.663,60 | 362 | 4.375,71 | 694 | 7.422,39 | 4 | 26,24 | 392 | 6.816,34 | 181 | 2.441,44 |
| CALABRIA | 90.857 | 475.563,01 | 44.553 | 221.933,00 | 23.852 | 120.912,86 | 872 | 12.481,09 | 6.099 | 70.599,97 | 17.065 | 98.415,52 |
| Condizione diretta del coltivatore | 72.630 | 211.054,85 | 36.068 | 98.585,02 | 19.008 | 54.009,06 | 655 | 2.320,89 | 4.198 | 19.162,31 | 13.567 | 43.053,12 |
| Condizione con salariati e/o compartec. | 11.408 | 202.053,34 | 5.842 | 100.208,15 | 2.853 | 48.805,38 | 87 | 9.310,33 | 1.246 | 41.843,91 | 1.813 | 38.491,97 |
| Condizione a colonia parziaria appoderata | 502 | 9.495,06 | 209 | 4.037,95 | 128 | 2.924,85 | 5 | 117,27 | 32 | 662,22 | 152 | 2.485,80 |
| Altra forma di conduzione | 6.317 | 52.959,76 | 2.434 | 19.101,88 | 1.863 | 15.173,57 | 125 | 732,60 | 623 | 8.931,53 | 1.533 | 14.384,63 |
| TRAPANI | 3.477 | 31.584,48 | 225 | 3.904,79 | 435 | 6.150,16 | 36 | 538,59 | 2.460 | 22.298,32 | 393 | 3.312,87 |
| Condizione diretta del coltivatore | 2.400 | 9.877,54 | 132 | 518,41 | 304 | 1.266,75 | 28 | 95,48 | 1.788 | 7.437,23 | 180 | 794,06 |
| Condizione con salariati e/o compartec. | 354 | 7.240,89 | 14 | 904,23 | 28 | 2.313,88 | 2 | 1,27 | 301 | 5.999,35 | 22 | 131,44 |
| Condizione a colonia parziaria appoderata | 9 | 213,44 | — | — | — | — | — | — | 8 | 203,50 | 1 | 4,94 |
| Altra forma di conduzione | 714 | 14.252,61 | 79 | 2.482,15 | 103 | 2.569,53 | 6 | 441,84 | 363 | 8.653,24 | 190 | 2.382,43 |
| PALERMO | 20.015 | 92.806,90 | 1.149 | 13.966,80 | 9.862 | 25.545,78 | 88 | 2.202,90 | 7.126 | 31.750,84 | 2.323 | 24.871,26 |
| Condizione diretta del coltivatore | 16.171 | 33.269,38 | 841 | 3.362,64 | 8.474 | 12.658,30 | 60 | 263,24 | 5.541 | 12.434,14 | 1.646 | 5.780,83 |
| Condizione con salariati e/o compartec. | 2.762 | 40.044,60 | 197 | 7.731,25 | 976 | 5.493,57 | 21 | 1.601,67 | 1.214 | 13.984,99 | 457 | 13.301,98 |
| Condizione a colonia parziaria appoderata | 24 | 546,87 | — | — | 4 | 52,83 | — | — | 10 | 287,41 | 10 | 206,63 |
| Altra forma di conduzione | 1.058 | 18.946,05 | 111 | 2.872,91 | 408 | 7.341,08 | 7 | 337,99 | 361 | 5.044,30 | 210 | 5.581,82 |
| MESSINA | 24.641 | 91.780,03 | 6.077 | 26.002,72 | 7.185 | 15.949,05 | 234 | 1.083,09 | 5.658 | 23.287,27 | 6.875 | 39.208,43 |
| Condizione diretta del coltivatore | 16.454 | 26.557,59 | 4.352 | 7.295,37 | 5.035 | 5.885,94 | 162 | 273,88 | 3.035 | 3.443,73 | 4.697 | 11.308,34 |
| Condizione con salariati e/o compartec. | 6.567 | 57.022,61 | 1.542 | 16.145,62 | 1.800 | 8.644,98 | 68 | 798,45 | 1.880 | 16.067,73 | 1.747 | 25.594,06 |
| Condizione a colonia parziaria appoderata | 727 | 2.633,43 | 49 | 398,55 | 83 | 239,19 | 1 | 3,69 | 467 | 1.390,44 | 151 | 770,24 |
| Altra forma di conduzione | 893 | 5.566,40 | 134 | 2.163,18 | 267 | 1.178,94 | 3 | 7,07 | 276 | 2.385,37 | 280 | 1.535,79 |

Segue Tav. 9 — Aziende con impianti di irrigazione, per fonte di approvvigionamento dell'acqua irrigua e provincia

Superficie in ettari

Segue A - PER FORMA DI CONDUZIONE

| PROVINCIE E REGIONI FORME DI CONDUZIONE | TOTALE AZIENDE CON IMPIANTI DI IRRIGAZIONE | | FONTI DI APPROVVIGIONAMENTO | | | | | | | | | |
|---|--|--------------------|-----------------------------------|--------------------|----------------|--------------------|----------------------|-------------------|----------------|--------------------|---------------|-------------------|
| | Aziende | Superficie | CORSI D'ACQUA E LAGHI NATURALI | | CANALI | | LAGHETTI ARTIFICIALI | | POZZI | | ALTRE FONTI | |
| | | | Aziende | Superficie | Aziende | Superficie | Aziende | Superficie | Aziende | Superficie | Aziende | Superficie |
| AGRIGENTO | 2.880 | 32.160,50 | 933 | 10.166,06 | 1.268 | 10.292,38 | 23 | 2.134,88 | 379 | 5.227,19 | 339 | 9.167,09 |
| Conduzione diretta del coltivatore. | 1.855 | 8.921,22 | 581 | 2.085,40 | 917 | 4.631,01 | 9 | 57,84 | 210 | 1.236,52 | 159 | 1.055,49 |
| Conduzione con salariati e/o compartec. | 241 | 8.220,49 | 58 | 4.543,81 | 96 | 1.593,54 | 4 | 223,00 | 49 | 974,71 | 42 | 3.725,62 |
| Conduzione a colonia parziaria appoderata | 29 | 472,61 | 4 | 41,15 | 8 | 65,15 | — | — | 3 | 32,29 | 18 | 363,02 |
| Altra forma di conduzione | 755 | 14.546,18 | 290 | 3.495,70 | 247 | 4.002,68 | 10 | 1.854,04 | 117 | 2.983,67 | 120 | 4.022,96 |
| CALTANISSETTA | 2.209 | 23.133,97 | 169 | 3.006,20 | 1.705 | 11.535,56 | 15 | 676,03 | 270 | 6.570,80 | 91 | 3.946,99 |
| Conduzione diretta del coltivatore. | 1.529 | 5.642,38 | 96 | 408,95 | 1.283 | 4.459,95 | 6 | 9,83 | 120 | 486,51 | 36 | 326,22 |
| Conduzione con salariati e/o compartec. | 309 | 5.757,90 | 13 | 1.076,97 | 256 | 2.480,00 | 3 | 430,99 | 37 | 2.472,37 | 11 | 855,03 |
| Conduzione a colonia parziaria appoderata | 16 | 258,75 | 2 | 54,00 | 5 | 66,21 | 3 | 43,36 | 5 | 86,89 | 5 | 103,29 |
| Altra forma di conduzione | 355 | 11.474,94 | 58 | 1.466,28 | 161 | 4.529,40 | 3 | 191,85 | 108 | 3.525,03 | 39 | 2.662,45 |
| ENNA | 2.104 | 30.622,24 | 267 | 4.918,33 | 1.193 | 6.468,80 | 40 | 5.870,37 | 308 | 6.279,04 | 377 | 10.231,35 |
| Conduzione diretta del coltivatore. | 1.089 | 6.016,51 | 135 | 1.112,97 | 638 | 1.812,80 | 12 | 373,82 | 151 | 1.413,44 | 192 | 1.840,10 |
| Conduzione con salariati e/o compartec. | 529 | 13.767,94 | 67 | 2.173,45 | 318 | 2.029,77 | 12 | 3.930,56 | 65 | 2.572,99 | 87 | 5.011,39 |
| Conduzione a colonia parziaria appoderata | 23 | 413,57 | 2 | 37,00 | 2 | 32,15 | 1 | 15,07 | 7 | 122,11 | 11 | 207,24 |
| Altra forma di conduzione | 463 | 10.424,22 | 63 | 1.594,91 | 235 | 2.594,08 | 15 | 1.550,92 | 85 | 2.170,50 | 87 | 3.172,62 |
| CATANIA | 17.008 | 87.291,27 | 834 | 14.289,47 | 13.035 | 43.441,85 | 67 | 2.235,75 | 3.093 | 30.760,80 | 426 | 9.518,01 |
| Conduzione diretta del coltivatore. | 9.520 | 18.126,02 | 404 | 1.817,01 | 7.286 | 10.552,51 | 30 | 76,70 | 1.724 | 5.429,20 | 197 | 753,41 |
| Conduzione con salariati e/o compartec. | 5.358 | 41.595,93 | 224 | 6.282,36 | 4.445 | 21.948,87 | 21 | 950,19 | 746 | 13.217,07 | 133 | 5.064,98 |
| Conduzione a colonia parziaria appoderata | 68 | 1.223,04 | 9 | 176,28 | 36 | 582,87 | 1 | 23,50 | 21 | 482,59 | 4 | 63,96 |
| Altra forma di conduzione | 2.062 | 26.346,28 | 197 | 6.013,82 | 1.268 | 10.357,60 | 15 | 1.185,36 | 602 | 11.631,94 | 92 | 3.635,66 |
| RAGUSA | 3.365 | 33.799,43 | 795 | 12.206,02 | 906 | 9.538,72 | 7 | 26,72 | 1.617 | 18.202,52 | 173 | 2.890,93 |
| Conduzione diretta del coltivatore. | 1.957 | 8.127,45 | 474 | 2.414,87 | 602 | 2.314,84 | 6 | 10,16 | 835 | 3.418,80 | 76 | 306,55 |
| Conduzione con salariati e/o compartec. | 1.239 | 22.952,85 | 271 | 9.048,00 | 272 | 6.800,62 | — | — | 706 | 13.464,32 | 71 | 1.840,42 |
| Conduzione a colonia parziaria appoderata | 91 | 1.511,47 | 25 | 329,56 | 29 | 349,26 | 1 | 16,56 | 32 | 651,91 | 14 | 510,88 |
| Altra forma di conduzione | 78 | 1.207,66 | 25 | 413,59 | 3 | 74,00 | — | — | 44 | 667,49 | 12 | 233,08 |
| SIRACUSA | 8.217 | 63.915,49 | 1.208 | 14.180,72 | 2.485 | 9.583,82 | 32 | 528,64 | 4.178 | 42.652,81 | 685 | 7.503,39 |
| Conduzione diretta del coltivatore. | 4.868 | 15.429,45 | 793 | 3.375,29 | 1.618 | 2.528,89 | 19 | 110,93 | 2.155 | 8.595,46 | 442 | 1.873,88 |
| Conduzione con salariati e/o compartec. | 2.875 | 42.305,95 | 352 | 9.651,49 | 772 | 6.178,17 | 12 | 414,28 | 1.722 | 29.622,59 | 208 | 4.516,81 |
| Conduzione a colonia parziaria appoderata | 92 | 1.391,32 | 3 | 102,33 | 10 | 166,89 | — | — | 75 | 1.124,06 | 7 | 123,12 |
| Altra forma di conduzione | 382 | 4.788,77 | 60 | 1.051,61 | 85 | 709,87 | 1 | 3,43 | 226 | 3.310,70 | 28 | 989,58 |
| SICILIA | 83.916 | 487.094,31 | 11.657 | 102.641,11 | 38.074 | 138.506,12 | 542 | 15.296,97 | 25.089 | 187.029,59 | 11.682 | 110.650,32 |
| Conduzione diretta del coltivatore. | 55.843 | 131.967,54 | 7.808 | 22.390,91 | 26.157 | 46.110,99 | 332 | 1.271,88 | 15.559 | 43.895,03 | 7.625 | 24.038,88 |
| Conduzione con salariati e/o compartec. | 20.234 | 238.909,16 | 2.738 | 57.557,18 | 8.963 | 57.483,40 | 143 | 8.350,41 | 6.720 | 98.376,12 | 2.778 | 60.041,73 |
| Conduzione a colonia parziaria appoderata | 1.079 | 8.664,50 | 94 | 1.138,87 | 177 | 1.554,55 | 7 | 102,18 | 628 | 4.386,20 | 221 | 2.353,32 |
| Altra forma di conduzione | 6.760 | 107.553,11 | 1.017 | 21.554,15 | 2.777 | 33.357,18 | 60 | 5.572,50 | 2.182 | 40.372,24 | 1.058 | 24.216,39 |
| SASSARI | 5.723 | 189.446,01 | 1.873 | 67.324,92 | 204 | 5.413,68 | 59 | 6.154,30 | 2.082 | 70.745,26 | 1.933 | 70.514,85 |
| Conduzione diretta del coltivatore. | 4.572 | 112.967,99 | 1.482 | 35.355,83 | 167 | 2.430,72 | 35 | 1.748,94 | 1.694 | 43.991,36 | 1.476 | 41.892,28 |
| Conduzione con salariati e/o compartec. | 906 | 60.695,34 | 288 | 26.510,85 | 29 | 2.498,48 | 14 | 2.602,42 | 286 | 19.967,76 | 405 | 23.622,49 |
| Conduzione a colonia parziaria appoderata | 12 | 918,24 | 3 | 313,60 | — | — | 2 | 105,94 | 6 | 34,50 | 2 | 471,20 |
| Altra forma di conduzione | 233 | 14.864,44 | 100 | 5.144,64 | 8 | 484,48 | 8 | 1.697,00 | 96 | 6.751,64 | 50 | 4.528,28 |
| NUORO | 13.137 | 164.962,90 | 7.230 | 91.028,77 | 396 | 5.154,89 | 34 | 1.708,12 | 1.945 | 36.086,85 | 4.752 | 62.137,18 |
| Conduzione diretta del coltivatore. | 12.284 | 121.986,91 | 6.901 | 66.628,00 | 327 | 3.299,25 | 28 | 452,12 | 1.645 | 21.680,63 | 4.477 | 49.894,67 |
| Conduzione con salariati e/o compartec. | 793 | 41.532,05 | 297 | 23.708,05 | 69 | 1.855,64 | 6 | 1.256,00 | 278 | 14.189,81 | 260 | 11.505,58 |
| Conduzione a colonia parziaria appoderata | 13 | 253,19 | 6 | 156,20 | — | — | — | — | 8 | 78,96 | 6 | 179,83 |
| Altra forma di conduzione | 47 | 1.190,75 | 26 | 536,52 | — | — | — | — | 14 | 137,45 | 9 | 557,10 |
| CAGLIARI | 9.868 | 170.182,19 | 3.646 | 66.105,60 | 277 | 6.680,74 | 104 | 5.194,67 | 5.903 | 100.427,75 | 250 | 6.103,55 |
| Conduzione diretta del coltivatore. | 8.578 | 100.594,90 | 3.112 | 38.165,87 | 225 | 2.807,15 | 65 | 1.209,45 | 5.175 | 59.687,90 | 217 | 4.292,41 |
| Conduzione con salariati e/o compartec. | 1.096 | 66.206,73 | 450 | 27.065,76 | 47 | 3.743,49 | 37 | 3.873,72 | 624 | 38.216,44 | 26 | 1.758,86 |
| Conduzione a colonia parziaria appoderata | 55 | 892,22 | 32 | 363,13 | — | — | — | — | 22 | 524,59 | 1 | 4,50 |
| Altra forma di conduzione | 139 | 2.488,34 | 52 | 509,84 | 5 | 130,10 | 2 | 111,50 | 82 | 1.998,82 | 6 | 47,78 |
| SARDEGNA | 28.728 | 524.591,10 | 12.749 | 224.459,29 | 877 | 17.249,31 | 197 | 13.057,09 | 9.930 | 207.259,86 | 6.935 | 138.755,58 |
| Conduzione diretta del coltivatore. | 25.434 | 335.549,80 | 11.495 | 140.149,70 | 719 | 8.537,12 | 128 | 3.410,51 | 8.514 | 125.359,89 | 6.170 | 96.079,96 |
| Conduzione con salariati e/o compartec. | 2.795 | 168.434,12 | 1.035 | 77.285,66 | 145 | 8.097,61 | 57 | 7.732,14 | 1.188 | 72.374,01 | 691 | 36.886,93 |
| Conduzione a colonia parziaria appoderata | 80 | 2.063,65 | 41 | 832,93 | — | — | 2 | 105,94 | 36 | 638,05 | 9 | 655,53 |
| Altra forma di conduzione | 419 | 18.543,53 | 178 | 6.191,00 | 13 | 614,58 | 10 | 1.808,50 | 192 | 8.887,91 | 65 | 5.133,16 |
| ITALIA | 925.418 | 5977.933,69 | 205.729 | 1551.413,53 | 455.446 | 2767.072,74 | 10.331 | 180.633,56 | 233.174 | 1588.043,89 | 69.014 | 595.757,63 |
| Conduzione diretta del coltivatore. | 752.895 | 3244.977,24 | 168.365 | 798.641,64 | 382.854 | 1636.070,22 | 5.001 | 37.110,98 | 179.238 | 773.531,89 | 54.333 | 298.179,84 |
| Conduzione con salariati e/o compartec. | 65.892 | 1768.087,87 | 15.094 | 528.805,33 | 28.694 | 763.277,99 | 1.068 | 86.261,79 | 18.042 | 491.554,60 | 7.461 | 209.434,09 |
| Conduzione a colonia parziaria appoderata | 79.377 | 717.643,65 | 16.341 | 165.652,47 | 33.644 | 299.332,42 | 3.973 | 48.526,75 | 27.887 | 231.172,41 | 3.335 | 35.128,66 |
| Altra forma di conduzione | 27.254 | 247.224,93 | 5.929 | 58.314,09 | 10.254 | 68.392,11 | 289 | 8.734,04 | 8.007 | 91.784,99 | 3.885 | 53.015,04 |

Seque Tav. 9 — Aziende con impianti di irrigazione, per fonte di approvvigionamento dell'acqua irrigua e provincia

Superficie in ettari

B - PER ZONA ALTIMETRICA

| PROVINCIE E REGIONI ZONE ALTIMETRICHE | TOTALE AZIENDE CON IMPIANTI DI IRRIGAZIONE | | FONTI DI APPROVVIGIONAMENTO | | | | | | | | | |
|--|--|-------------------|-----------------------------------|-------------------|---------------|-------------------|----------------------|------------------|---------------|-------------------|--------------|------------------|
| | | | CORSI D'ACQUA E LAGHI NATURALI | | CANALI | | LAGHETTI ARTIFICIALI | | POZZI | | ALTRE FONTI | |
| | | | Aziende | Superficie | Aziende | Superficie | Aziende | Superficie | Aziende | Superficie | Aziende | Superficie |
| TORINO | 39.031 | 239.710,00 | 13.466 | 99.992,50 | 22.773 | 124.111,50 | 291 | 4.756,02 | 6.802 | 55.998,00 | 394 | 1.853,63 |
| Montagna | 10.670 | 85.183,08 | 5.891 | 60.628,22 | 5.400 | 33.667,14 | 7 | 93,28 | 25 | 108,99 | 68 | 330,72 |
| Collina | 8.681 | 39.008,94 | 2.430 | 12.087,60 | 5.898 | 24.900,14 | 38 | 437,19 | 467 | 3.993,35 | 99 | 427,69 |
| Pianura | 19.680 | 115.517,98 | 5.145 | 27.276,68 | 11.475 | 65.544,22 | 246 | 4.225,55 | 6.310 | 51.895,66 | 227 | 1.095,22 |
| VERCELLI | 16.493 | 116.457,07 | 578 | 5.548,56 | 15.791 | 108.566,74 | 12 | 239,61 | 81 | 1.032,98 | 139 | 6.066,83 |
| Montagna | 252 | 3.050,45 | 95 | 539,92 | 82 | 423,47 | 1 | 6,84 | 3 | 11,37 | 71 | 2.068,85 |
| Collina | 3.306 | 15.593,88 | 369 | 3.100,22 | 2.878 | 12.041,68 | 8 | 152,63 | 37 | 368,89 | 37 | 1.005,33 |
| Pianura | 12.935 | 97.812,74 | 114 | 1.903,42 | 12.831 | 96.101,59 | 3 | 80,14 | 41 | 652,72 | 31 | 2.992,65 |
| NOVARA | 10.702 | 71.847,82 | 2.931 | 17.507,03 | 7.468 | 51.985,04 | 11 | 319,95 | 321 | 4.047,99 | 628 | 9.079,69 |
| Montagna | 1.462 | 7.322,33 | 878 | 3.566,05 | 603 | 3.318,33 | 1 | 4,08 | 31 | 126,12 | 64 | 855,23 |
| Collina | 2.648 | 8.883,15 | 1.027 | 3.585,40 | 1.406 | 4.558,91 | 4 | 37,67 | 45 | 192,07 | 214 | 755,77 |
| Pianura | 6.592 | 55.642,34 | 1.026 | 10.355,58 | 5.459 | 44.107,80 | 6 | 278,20 | 245 | 3.729,80 | 350 | 7.458,69 |
| CUNEO | 39.068 | 248.243,92 | 7.804 | 61.793,60 | 29.458 | 171.618,15 | 227 | 2.463,00 | 4.049 | 45.178,23 | 1.160 | 11.091,08 |
| Montagna | 11.180 | 65.212,49 | 4.663 | 32.272,45 | 6.512 | 32.885,71 | 18 | 122,90 | 19 | 175,97 | 128 | 738,69 |
| Collina | 10.120 | 53.837,69 | 1.262 | 6.674,46 | 8.317 | 41.244,57 | 166 | 1.758,82 | 555 | 5.884,60 | 111 | 753,66 |
| Pianura | 17.768 | 129.193,74 | 1.879 | 22.846,69 | 14.629 | 97.487,87 | 43 | 581,28 | 3.475 | 39.117,66 | 921 | 9.598,73 |
| ASTI | 2.371 | 11.272,79 | 314 | 2.272,50 | 566 | 2.152,48 | 67 | 986,83 | 1.557 | 6.561,86 | 11 | 42,92 |
| Collina | 2.345 | 11.047,98 | 310 | 2.253,94 | 566 | 2.152,48 | 66 | 970,11 | 1.536 | 6.372,33 | 11 | 42,92 |
| Pianura | 26 | 224,81 | 4 | 18,56 | — | — | 1 | 16,72 | 21 | 189,53 | — | — |
| ALESSANDRIA | 11.533 | 85.933,67 | 1.032 | 11.812,83 | 6.426 | 47.515,38 | 106 | 2.120,30 | 5.007 | 39.929,49 | 85 | 765,60 |
| Montagna | 262 | 2.095,18 | 105 | 915,44 | 152 | 1.083,35 | 1 | 6,15 | 3 | 38,71 | 1 | 51,53 |
| Collina | 2.212 | 15.740,77 | 562 | 4.473,68 | 974 | 6.297,25 | 67 | 1.713,66 | 704 | 4.894,92 | 63 | 384,59 |
| Pianura | 9.059 | 68.097,72 | 365 | 6.423,71 | 5.300 | 40.134,78 | 38 | 400,49 | 4.300 | 34.995,86 | 21 | 329,48 |
| PIEMONTE | 119.198 | 773.465,27 | 26.125 | 198.927,02 | 82.482 | 505.949,29 | 714 | 10.885,71 | 17.817 | 152.748,55 | 2.417 | 28.839,75 |
| Montagna | 23.826 | 162.863,53 | 11.632 | 97.922,08 | 12.749 | 71.378,00 | 28 | 233,25 | 81 | 461,16 | 332 | 4.055,02 |
| Collina | 29.312 | 144.112,41 | 5.960 | 32.175,30 | 20.039 | 91.195,03 | 349 | 5.070,08 | 3.344 | 21.706,16 | 535 | 3.369,96 |
| Pianura | 66.060 | 466.489,33 | 8.533 | 63.829,64 | 49.694 | 343.376,26 | 337 | 5.582,38 | 14.392 | 130.581,23 | 1.550 | 21.474,77 |
| VALLE D'AOSTA (Montagna) | 10.807 | 108.222,44 | 623 | 12.587,12 | 10.131 | 97.377,53 | 34 | 519,34 | 17 | 80,41 | 907 | 9.103,46 |
| IMPERIA | 17.682 | 45.161,27 | 4.113 | 13.963,55 | 10.457 | 24.205,91 | 46 | 162,54 | 2.751 | 5.873,55 | 1.265 | 4.034,39 |
| Montagna | 4.754 | 20.193,19 | 1.464 | 5.238,85 | 2.757 | 12.990,55 | 15 | 79,47 | 226 | 993,28 | 405 | 1.915,79 |
| Collina | 12.928 | 24.968,08 | 2.649 | 8.724,70 | 7.700 | 11.215,36 | 31 | 83,07 | 2.525 | 4.880,27 | 860 | 2.118,60 |
| SAVONA | 11.022 | 42.363,29 | 2.369 | 15.767,53 | 3.535 | 11.913,12 | 408 | 2.335,62 | 4.113 | 10.074,75 | 1.290 | 5.391,55 |
| Montagna | 2.880 | 20.660,00 | 1.089 | 10.086,71 | 994 | 6.067,12 | 166 | 1.255,01 | 321 | 1.819,31 | 389 | 2.125,53 |
| Collina | 8.142 | 21.703,29 | 1.280 | 5.680,82 | 2.541 | 5.846,00 | 242 | 1.080,61 | 3.792 | 8.255,44 | 901 | 3.266,02 |
| GENOVA | 11.350 | 42.732,67 | 3.421 | 18.395,60 | 3.201 | 11.625,33 | 265 | 1.335,06 | 1.979 | 4.812,30 | 2.983 | 11.163,68 |
| Montagna | 7.175 | 34.105,82 | 2.741 | 16.575,88 | 1.882 | 9.167,42 | 225 | 1.203,57 | 767 | 2.765,07 | 1.887 | 8.602,76 |
| Collina | 4.175 | 8.626,85 | 680 | 1.819,72 | 1.319 | 2.457,91 | 40 | 131,49 | 1.212 | 2.047,23 | 1.096 | 2.560,92 |
| LA SPEZIA | 7.633 | 15.350,18 | 1.513 | 5.850,55 | 3.811 | 6.066,42 | 82 | 246,55 | 1.995 | 2.479,88 | 655 | 1.608,87 |
| Montagna | 567 | 3.799,66 | 280 | 2.328,20 | 180 | 810,96 | 1 | 4,59 | 9 | 26,02 | 101 | 676,56 |
| Collina | 7.066 | 11.550,52 | 1.233 | 3.522,35 | 3.631 | 5.255,46 | 81 | 241,96 | 1.986 | 2.453,86 | 554 | 932,31 |
| LIGURIA | 47.687 | 145.607,41 | 11.416 | 53.977,23 | 21.004 | 53.810,78 | 801 | 4.079,77 | 10.838 | 23.240,48 | 6.193 | 22.198,49 |
| Montagna | 15.376 | 78.758,67 | 5.574 | 34.229,64 | 5.813 | 29.036,05 | 407 | 2.542,64 | 1.323 | 5.603,68 | 2.782 | 13.320,64 |
| Collina | 32.311 | 66.848,74 | 5.842 | 19.747,59 | 15.191 | 24.774,73 | 394 | 1.537,13 | 9.515 | 17.636,80 | 3.411 | 8.877,85 |

Segue Tav. 9 — Aziende con impianti di irrigazione, per fonte di approvvigionamento dell'acqua irrigua e provincia

Superficie in ettari

Segue B — PER ZONA ALTIMETRICA

| PROVINCIE E REGIONI ZONE ALTIMETRICHE | TOTALE AZIENDE CON IMPIANTI DI IRRIGAZIONE | | FONTI DI APPROVVIGIONAMENTO | | | | | | | | | |
|--|--|------------|-----------------------------------|------------|---------|------------|----------------------|------------|---------|------------|-------------|------------|
| | | | CORSI D'ACQUA E LAGHI NATURALI | | CANALI | | LAGHETTI ARTIFICIALI | | POZZI | | ALTRE FONTI | |
| | | | Aziende | Superficie | Aziende | Superficie | Aziende | Superficie | Aziende | Superficie | Aziende | Superficie |
| VARESE | 968 | 4.064,24 | 231 | 1.497,26 | 618 | 1.551,55 | 9 | 174,61 | 108 | 863,64 | 40 | 216,05 |
| Montagna | 135 | 746,27 | 49 | 385,74 | 54 | 228,58 | 4 | 46,87 | 11 | 31,22 | 19 | 93,66 |
| Collina | 457 | 1.646,93 | 99 | 842,88 | 299 | 507,92 | 4 | 120,84 | 78 | 297,91 | 13 | 76,45 |
| Pianura | 376 | 1.671,04 | 83 | 268,64 | 265 | 815,05 | 1 | 6,90 | 19 | 534,51 | 8 | 45,94 |
| COMO | 285 | 2.908,48 | 111 | 1.464,24 | 105 | 667,43 | 5 | 71,34 | 31 | 255,56 | 39 | 497,19 |
| Montagna | 116 | 1.728,30 | 54 | 1.053,78 | 33 | 219,11 | 1 | 28,80 | 6 | 68,25 | 23 | 362,36 |
| Collina | 163 | 1.075,90 | 56 | 368,94 | 71 | 448,16 | 4 | 42,54 | 22 | 127,61 | 15 | 131,93 |
| Pianura | 6 | 104,28 | 1 | 41,52 | 1 | 0,16 | — | — | 3 | 59,70 | 1 | 2,90 |
| SONDRIO (Montagna) | 5.678 | 20.761,07 | 3.901 | 11.550,33 | 1.748 | 9.289,98 | 10 | 17,20 | 11 | 22,71 | 83 | 149,94 |
| MILANO | 20.527 | 163.863,85 | 940 | 6.895,87 | 19.069 | 150.561,31 | 16 | 204,82 | 319 | 4.669,96 | 1.183 | 21.350,63 |
| Collina | 5 | 17,01 | 4 | 16,83 | 1 | 0,18 | — | — | — | — | — | — |
| Pianura | 20.522 | 163.846,84 | 936 | 6.879,04 | 19.068 | 150.561,13 | 16 | 204,82 | 319 | 4.669,96 | 1.183 | 21.350,63 |
| BERGAMO | 13.422 | 53.930,68 | 867 | 3.733,38 | 10.275 | 41.501,26 | 26 | 198,42 | 3.834 | 16.298,35 | 1.699 | 8.029,67 |
| Montagna | 143 | 742,86 | 29 | 170,77 | 64 | 338,49 | 6 | 37,87 | 13 | 30,89 | 32 | 170,40 |
| Collina | 1.180 | 3.433,52 | 105 | 399,10 | 1.066 | 2.966,97 | 1 | 1,25 | 11 | 71,44 | 4 | 30,14 |
| Pianura | 12.099 | 49.754,30 | 733 | 3.163,51 | 9.145 | 38.195,78 | 19 | 159,30 | 3.810 | 16.196,02 | 1.663 | 7.829,13 |
| BRESCIA | 19.185 | 146.960,21 | 1.646 | 8.976,34 | 16.469 | 128.913,54 | 72 | 934,81 | 1.922 | 22.238,07 | 324 | 2.313,16 |
| Montagna | 1.877 | 7.192,78 | 946 | 2.800,20 | 866 | 3.728,38 | 4 | 21,20 | 18 | 222,04 | 122 | 662,07 |
| Collina | 3.123 | 21.244,45 | 608 | 4.880,59 | 2.140 | 12.882,17 | 63 | 886,83 | 408 | 4.157,10 | 32 | 259,76 |
| Pianura | 14.185 | 118.522,98 | 92 | 1.295,55 | 13.463 | 112.302,99 | 5 | 26,78 | 1.496 | 17.858,93 | 170 | 1.391,33 |
| PAVIA | 17.805 | 162.986,53 | 519 | 6.366,61 | 15.769 | 145.426,98 | 31 | 633,29 | 1.624 | 13.771,18 | 282 | 4.111,39 |
| Montagna | 129 | 920,00 | 104 | 829,53 | 23 | 89,33 | — | — | 2 | 3,10 | 1 | 0,92 |
| Collina | 316 | 3.516,50 | 176 | 1.864,45 | 63 | 617,21 | 11 | 399,24 | 76 | 1.271,29 | 5 | 100,72 |
| Pianura | 17.360 | 158.550,03 | 239 | 3.672,63 | 15.683 | 144.720,44 | 20 | 234,05 | 1.546 | 12.496,79 | 276 | 4.009,75 |
| CREMONA (Pianura) | 12.626 | 145.998,87 | 460 | 8.874,35 | 12.002 | 137.693,55 | 15 | 450,40 | 816 | 11.318,52 | 208 | 3.492,21 |
| MANTOVA | 17.996 | 173.674,98 | 849 | 10.524,81 | 13.852 | 135.416,67 | 103 | 1.347,63 | 5.139 | 53.938,11 | 94 | 1.038,78 |
| Collina | 1.196 | 9.893,23 | 103 | 774,19 | 838 | 6.701,13 | 31 | 535,45 | 313 | 2.849,64 | 36 | 338,19 |
| Pianura | 16.800 | 163.781,75 | 746 | 9.750,62 | 13.014 | 128.715,54 | 72 | 812,18 | 4.826 | 51.088,47 | 58 | 700,59 |
| LOMBARDIA | 108.492 | 875.148,91 | 9.524 | 59.883,19 | 89.907 | 751.022,27 | 287 | 4.032,52 | 13.804 | 123.376,10 | 3.952 | 41.199,02 |
| Montagna | 8.078 | 32.091,28 | 5.083 | 16.790,35 | 2.788 | 13.893,87 | 25 | 151,94 | 61 | 378,21 | 280 | 1.439,35 |
| Collina | 6.440 | 40.827,54 | 1.151 | 9.146,98 | 4.478 | 24.123,76 | 114 | 1.985,15 | 908 | 8.774,99 | 105 | 937,19 |
| Pianura | 93.974 | 802.230,09 | 3.290 | 33.945,86 | 82.641 | 713.004,64 | 148 | 1.894,43 | 12.835 | 114.222,90 | 3.567 | 38.822,48 |
| BOLZANO-BOZEN (Montagna) | 11.499 | 131.638,02 | 3.269 | 47.147,43 | 7.569 | 78.724,37 | 342 | 7.145,22 | 1.895 | 13.204,22 | 406 | 13.447,60 |
| TRENTO (Montagna) | 16.386 | 61.165,90 | 2.467 | 18.481,64 | 13.757 | 40.567,03 | 14 | 78,59 | 226 | 1.342,32 | 142 | 3.318,67 |
| TRENTINO-A. ADIGE (Montagna) | 27.885 | 192.803,92 | 5.736 | 65.629,07 | 21.326 | 119.291,40 | 356 | 7.223,81 | 2.121 | 14.546,54 | 548 | 16.766,27 |
| VERONA | 18.208 | 131.661,14 | 5.263 | 50.124,51 | 11.072 | 67.062,32 | 30 | 505,31 | 2.675 | 27.723,11 | 140 | 2.436,21 |
| Montagna | 533 | 4.376,49 | 298 | 1.408,77 | 214 | 1.512,21 | 4 | 26,37 | 33 | 208,62 | 11 | 1.402,04 |
| Collina | 3.160 | 17.447,49 | 880 | 4.663,53 | 2.125 | 11.984,89 | 14 | 133,96 | 163 | 981,77 | 26 | 108,94 |
| Pianura | 14.515 | 109.837,16 | 4.085 | 44.052,01 | 8.733 | 53.565,22 | 12 | 344,98 | 2.479 | 26.532,72 | 103 | 925,23 |
| VICENZA | 12.009 | 59.445,43 | 3.895 | 26.116,74 | 6.842 | 25.190,64 | 28 | 165,14 | 1.627 | 11.309,06 | 144 | 1.046,28 |
| Montagna | 816 | 3.817,59 | 634 | 2.999,56 | 142 | 635,53 | — | — | 5 | 27,96 | 38 | 175,00 |
| Collina | 2.540 | 14.274,06 | 689 | 4.875,60 | 1.583 | 7.704,31 | 21 | 111,30 | 324 | 2.240,36 | 31 | 363,88 |
| Pianura | 8.653 | 41.353,78 | 2.572 | 18.241,58 | 5.117 | 16.850,80 | 7 | 53,84 | 1.298 | 9.040,74 | 75 | 507,40 |
| BELLUNO (Montagna) | 286 | 3.578,67 | 39 | 2.018,87 | 240 | 1.326,18 | 2 | 13,38 | — | — | 5 | 220,24 |

Segue Tav. 9 — Aziende con impianti di irrigazione, per fonte di approvvigionamento dell'acqua irrigua e provincia
Superficie in ettari
Segue B — PER ZONA ALTIMETRICA

| PROVINCIE E REGIONI ZONE ALTIMETRICHE | TOTALE AZIENDE CON IMPIANTI DI IRRIGAZIONE | | FONTI DI APPROVVIGIONAMENTO | | | | | | | | | |
|--|--|------------|-----------------------------------|------------|---------|------------|----------------------|------------|---------|------------|-------------|------------|
| | | | CORSI D'ACQUA E LAGHI NATURALI | | CANALI | | LAGHETTI ARTIFICIALI | | POZZI | | ALTRE FONTI | |
| | | | Aziende | Superficie | Aziende | Superficie | Aziende | Superficie | Aziende | Superficie | Aziende | Superficie |
| TREVISO | 21.804 | 81.748,97 | 2.429 | 11.528,39 | 18.145 | 59.050,40 | 43 | 260,97 | 1.530 | 13.665,82 | 54 | 337,66 |
| Collina | 3.095 | 16.464,32 | 675 | 2.338,26 | 2.415 | 8.176,83 | 4 | 8,94 | 15 | 5.980,92 | 6 | 83,39 |
| Pianura | 18.709 | 65.284,65 | 1.754 | 9.190,13 | 15.730 | 50.873,57 | 39 | 252,03 | 1.515 | 7.684,90 | 48 | 254,27 |
| VENEZIA (Pianura) | 6.211 | 56.673,93 | 726 | 5.853,21 | 5.269 | 50.007,34 | 11 | 533,28 | 72 | 432,23 | 185 | 703,71 |
| PADOVA | 9.010 | 42.506,70 | 2.106 | 11.206,50 | 6.391 | 28.289,06 | 7 | 133,88 | 721 | 4.945,62 | 24 | 190,49 |
| Collina | 151 | 1.788,12 | 29 | 559,86 | 112 | 1.136,15 | — | — | 13 | 143,45 | — | — |
| Pianura | 8.859 | 40.718,58 | 2.077 | 10.646,64 | 6.279 | 27.152,91 | 7 | 133,88 | 708 | 4.802,17 | 24 | 190,49 |
| ROVIGO (Pianura) | 2.248 | 27.972,32 | 1.479 | 14.127,94 | 700 | 13.362,76 | 2 | 79,40 | 68 | 804,18 | 29 | 445,73 |
| VENETO | 69.776 | 403.587,16 | 15.937 | 120.975,96 | 48.659 | 244.288,70 | 123 | 1.691,36 | 6.693 | 58.880,02 | 581 | 5.380,32 |
| Montagna | 1.635 | 11.772,75 | 971 | 6.427,20 | 596 | 3.473,92 | 6 | 39,75 | 38 | 236,58 | 54 | 1.797,28 |
| Collina | 8.946 | 49.973,99 | 2.273 | 12.437,25 | 6.235 | 29.002,18 | 39 | 254,20 | 515 | 9.346,50 | 63 | 556,21 |
| Pianura | 59.195 | 341.840,42 | 12.693 | 102.111,51 | 41.828 | 211.812,60 | 78 | 1.397,41 | 6.140 | 49.296,94 | 464 | 3.026,83 |
| UDINE | 15.843 | 85.884,28 | 1.019 | 9.992,35 | 12.836 | 66.633,01 | 42 | 300,68 | 2.618 | 20.078,99 | 62 | 532,63 |
| Montagna | 258 | 3.146,05 | 5 | 2.348,92 | 236 | 1.465,15 | — | — | 19 | 63,68 | — | — |
| Collina | 1.988 | 6.896,91 | 105 | 424,64 | 1.894 | 6.533,97 | 6 | 14,15 | 8 | 31,08 | 6 | 28,80 |
| Pianura | 13.597 | 75.841,32 | 909 | 7.218,79 | 10.706 | 58.633,89 | 36 | 286,53 | 2.591 | 19.984,23 | 56 | 503,83 |
| GORIZIA | 1.163 | 6.770,35 | 24 | 391,28 | 1.092 | 5.784,04 | 2 | 26,58 | 39 | 620,58 | 19 | 71,63 |
| Collina | 39 | 187,53 | 4 | 90,58 | 21 | 52,27 | — | — | 1 | 0,40 | 17 | 63,50 |
| Pianura | 1.124 | 6.582,82 | 20 | 300,70 | 1.071 | 5.731,77 | 2 | 26,58 | 38 | 620,18 | 2 | 8,13 |
| TRIESTE (Collina) | 1.578 | 2.466,90 | 36 | 82,47 | 1.349 | 2.108,35 | 5 | 5,73 | 338 | 439,80 | 7 | 19,01 |
| FRIULI-VENEZIA GIULIA | 18.584 | 95.121,53 | 1.079 | 10.466,10 | 15.277 | 74.525,40 | 49 | 332,99 | 2.995 | 21.139,37 | 88 | 623,27 |
| Montagna | 258 | 3.146,05 | 5 | 2.348,92 | 236 | 1.465,15 | — | — | 19 | 63,68 | — | — |
| Collina | 3.605 | 9.551,34 | 145 | 597,69 | 3.264 | 8.694,59 | 11 | 19,88 | 347 | 471,28 | 30 | 111,31 |
| Pianura | 14.721 | 82.424,14 | 929 | 7.519,49 | 11.777 | 64.365,66 | 38 | 313,11 | 2.629 | 20.604,41 | 58 | 511,96 |
| PIACENZA | 5.185 | 75.243,46 | 447 | 7.612,15 | 3.708 | 50.073,84 | 177 | 4.201,63 | 1.287 | 28.175,69 | 28 | 538,95 |
| Montagna | 123 | 1.089,22 | 24 | 343,84 | 90 | 604,14 | 8 | 183,47 | 2 | 1,44 | — | — |
| Collina | 2.014 | 27.049,10 | 88 | 1.675,56 | 1.577 | 20.420,69 | 149 | 3.379,57 | 324 | 6.905,02 | 18 | 254,80 |
| Pianura | 3.048 | 47.105,14 | 335 | 5.592,75 | 2.041 | 29.049,01 | 20 | 638,59 | 961 | 21.269,23 | 10 | 284,15 |
| PARMA | 7.692 | 78.724,79 | 500 | 5.136,89 | 5.247 | 52.649,14 | 77 | 1.434,82 | 2.988 | 37.643,12 | 33 | 366,71 |
| Montagna | 75 | 1.107,64 | 22 | 329,30 | 28 | 293,92 | 6 | 123,71 | 19 | 357,77 | 2 | 42,58 |
| Collina | 1.548 | 17.969,59 | 118 | 1.615,52 | 1.111 | 12.445,98 | 36 | 829,58 | 462 | 6.880,26 | 6 | 104,25 |
| Pianura | 6.069 | 59.647,56 | 360 | 3.192,07 | 4.108 | 39.909,24 | 35 | 481,53 | 2.507 | 30.405,09 | 25 | 219,88 |
| REGGIO NELL'EMILIA | 15.989 | 96.391,47 | 379 | 3.007,81 | 13.222 | 79.804,79 | 63 | 1.570,38 | 4.245 | 25.889,69 | 47 | 282,29 |
| Montagna | 23 | 273,13 | 15 | 165,99 | 4 | 38,13 | 3 | 68,51 | 1 | 0,50 | — | — |
| Collina | 2.163 | 12.864,79 | 105 | 874,69 | 1.616 | 8.606,95 | 38 | 1.294,41 | 699 | 4.060,37 | 30 | 172,58 |
| Pianura | 13.803 | 83.253,55 | 259 | 1.967,13 | 11.602 | 71.159,71 | 22 | 207,46 | 3.545 | 21.828,82 | 17 | 109,71 |
| MODENA | 13.662 | 89.270,17 | 716 | 5.377,38 | 10.559 | 66.443,70 | 272 | 2.657,44 | 3.089 | 22.061,82 | 119 | 982,99 |
| Montagna | 79 | 909,31 | 27 | 277,29 | 11 | 61,59 | 19 | 252,20 | 4 | 33,11 | 19 | 307,29 |
| Collina | 2.017 | 9.390,46 | 198 | 1.194,51 | 1.184 | 3.969,29 | 219 | 2.077,85 | 592 | 3.076,56 | 51 | 288,27 |
| Pianura | 11.566 | 78.970,40 | 491 | 3.905,58 | 9.364 | 62.412,82 | 34 | 327,39 | 2.493 | 18.952,15 | 49 | 387,43 |
| BOLOGNA | 4.618 | 53.478,92 | 1.040 | 9.738,23 | 1.358 | 22.415,97 | 290 | 3.964,48 | 2.006 | 18.754,89 | 106 | 938,95 |
| Montagna | 23 | 268,21 | 12 | 81,12 | 1 | 4,12 | 5 | 126,27 | 3 | 38,67 | 2 | 18,03 |
| Collina | 1.398 | 12.622,68 | 332 | 3.203,14 | 215 | 1.284,57 | 119 | 2.146,27 | 777 | 6.513,55 | 45 | 359,32 |
| Pianura | 3.197 | 40.588,03 | 696 | 6.453,97 | 1.142 | 21.127,28 | 166 | 1.691,94 | 1.226 | 12.202,67 | 59 | 561,60 |

Segue Tav. 9 — Aziende con impianti di irrigazione, per fonte di approvvigionamento dell'acqua irrigua e provincia

Superficie in ettari

Segue B — PER ZONA ALTIMETRICA

| PROVINCIE E REGIONI ZONE ALTIMETRICHE | TOTALE AZIENDE CON IMPIANTI DI IRRIGAZIONE | | FONTI DI APPROVVIGIONAMENTO | | | | | | | | | |
|--|--|-------------------|-----------------------------------|------------------|---------------|-------------------|----------------------|------------------|---------------|-------------------|-------------|-----------------|
| | | | CORSI D'ACQUA E LAGHI NATURALI | | CANALI | | LAGHETTI ARTIFICIALI | | POZZI | | ALTRE FONTI | |
| | | | Aziende | Superficie | Aziende | Superficie | Aziende | Superficie | Aziende | Superficie | Aziende | Superficie |
| FERRARA (Pianura) | 3.603 | 56.488,18 | 39 | 345,98 | 3.450 | 54.954,80 | 18 | 425,78 | 115 | 1.295,79 | 27 | 346,63 |
| RAVENNA | 690 | 10.845,73 | 187 | 2.886,35 | 320 | 6.329,21 | 29 | 891,07 | 162 | 1.331,32 | 6 | 18,20 |
| Collina | 51 | 449,09 | 34 | 294,63 | 5 | 10,70 | 8 | 133,44 | 3 | 10,37 | 4 | 13,82 |
| Pianura | 639 | 10.396,64 | 153 | 2.591,72 | 315 | 6.318,51 | 21 | 757,63 | 159 | 1.320,95 | 2 | 4,38 |
| FORLÌ | 2.765 | 13.432,01 | 525 | 3.402,85 | 247 | 968,43 | 82 | 904,75 | 1.900 | 8.166,20 | 63 | 412,54 |
| Montagna | 13 | 213,86 | 5 | 53,01 | 4 | 4,16 | 1 | 51,73 | — | — | 3 | 104,96 |
| Collina | 376 | 2.459,04 | 196 | 1.455,16 | 62 | 249,70 | 24 | 341,61 | 92 | 399,44 | 8 | 59,57 |
| Pianura | 2.376 | 10.759,11 | 324 | 1.894,68 | 181 | 714,57 | 57 | 511,41 | 1.808 | 7.766,76 | 52 | 248,01 |
| EMILIA-ROMAGNA | 54.204 | 473.874,73 | 3.833 | 37.507,64 | 38.111 | 333.639,88 | 1.008 | 16.050,35 | 15.792 | 143.318,52 | 429 | 3.887,26 |
| Montagna | 336 | 3.861,37 | 105 | 1.250,55 | 138 | 1.006,06 | 42 | 805,89 | 29 | 431,49 | 26 | 472,86 |
| Collina | 9.567 | 82.804,75 | 1.071 | 10.313,21 | 5.770 | 46.987,88 | 593 | 10.202,73 | 2.949 | 27.845,57 | 162 | 1.252,61 |
| Pianura | 44.301 | 387.208,61 | 2.657 | 25.943,88 | 32.203 | 285.645,94 | 373 | 5.041,73 | 12.814 | 115.041,46 | 241 | 2.161,79 |
| PESARO E URBINO | 3.153 | 20.507,69 | 311 | 3.136,36 | 43 | 343,85 | 482 | 6.574,59 | 2.294 | 10.696,41 | 50 | 358,06 |
| Montagna | 125 | 2.140,11 | 63 | 840,50 | 2 | 39,61 | 51 | 1.353,11 | 12 | 155,19 | 5 | 63,50 |
| Collina | 3.028 | 18.367,58 | 248 | 2.295,86 | 41 | 304,24 | 431 | 5.221,48 | 2.282 | 10.541,22 | 45 | 294,56 |
| ANCONA | 3.308 | 18.885,10 | 467 | 3.285,23 | 377 | 1.972,71 | 213 | 2.304,30 | 2.305 | 11.977,11 | 95 | 584,16 |
| Montagna | 128 | 1.118,70 | 48 | 441,43 | 10 | 40,74 | 11 | 191,30 | 51 | 380,28 | 10 | 102,85 |
| Collina | 3.180 | 17.766,40 | 419 | 2.843,80 | 367 | 1.931,97 | 202 | 2.113,00 | 2.254 | 11.596,83 | 85 | 481,31 |
| MACERATA | 2.673 | 18.690,32 | 629 | 4.701,38 | 446 | 2.908,11 | 144 | 1.912,40 | 1.496 | 10.168,79 | 102 | 656,50 |
| Montagna | 219 | 1.625,49 | 177 | 1.131,77 | 33 | 427,63 | 5 | 243,47 | 4 | 222,32 | 3 | 26,00 |
| Collina | 2.454 | 17.064,83 | 452 | 3.569,61 | 413 | 2.480,48 | 139 | 1.668,93 | 1.492 | 9.946,47 | 99 | 630,50 |
| ASCOLI PICENO | 4.637 | 20.378,14 | 549 | 3.062,03 | 1.184 | 5.656,74 | 85 | 772,15 | 2.741 | 10.501,53 | 328 | 1.933,29 |
| Montagna | 86 | 951,85 | 71 | 444,75 | 1 | 9,56 | 1 | 0,35 | 2 | 42,56 | 11 | 454,63 |
| Collina | 4.551 | 19.426,29 | 478 | 2.617,28 | 1.183 | 5.647,18 | 84 | 771,80 | 2.739 | 10.458,97 | 317 | 1.478,66 |
| MARCHE | 13.771 | 78.461,25 | 1.956 | 14.185,00 | 2.050 | 10.881,41 | 924 | 11.563,44 | 8.836 | 43.343,84 | 575 | 3.532,01 |
| Montagna | 558 | 5.836,15 | 359 | 2.858,45 | 46 | 517,54 | 68 | 1.788,23 | 69 | 800,35 | 29 | 646,98 |
| Collina | 13.213 | 72.625,10 | 1.597 | 11.326,55 | 2.004 | 10.363,87 | 856 | 9.775,21 | 8.767 | 42.543,49 | 546 | 2.885,03 |
| MASSA-CARRARA | 5.472 | 14.130,62 | 1.656 | 7.150,03 | 3.078 | 5.117,85 | 54 | 322,74 | 556 | 1.170,38 | 177 | 626,72 |
| Montagna | 4.302 | 9.575,94 | 1.040 | 4.660,78 | 2.795 | 4.031,19 | 38 | 265,31 | 357 | 491,89 | 112 | 323,91 |
| Collina | 1.170 | 4.554,68 | 616 | 2.489,25 | 283 | 1.086,66 | 16 | 57,43 | 199 | 678,49 | 65 | 302,81 |
| LUCCA | 11.652 | 28.400,07 | 3.505 | 10.222,28 | 6.817 | 13.889,14 | 89 | 338,07 | 1.293 | 3.446,79 | 204 | 1.514,22 |
| Montagna | 2.327 | 9.651,50 | 1.208 | 5.359,58 | 823 | 3.019,97 | 19 | 70,57 | 194 | 397,40 | 133 | 1.030,58 |
| Pianura | 9.325 | 18.748,57 | 2.297 | 4.862,70 | 5.994 | 10.869,17 | 70 | 267,50 | 1.099 | 3.049,39 | 71 | 483,64 |
| PISTOIA | 3.603 | 11.140,28 | 1.278 | 3.137,42 | 373 | 932,89 | 62 | 2.223,89 | 2.036 | 4.649,54 | 59 | 2.491,86 |
| Montagna | 1.882 | 7.565,73 | 547 | 1.584,85 | 306 | 806,15 | 39 | 2.095,90 | 1.027 | 2.690,59 | 35 | 2.430,17 |
| Collina | 1.721 | 3.574,55 | 731 | 1.552,57 | 67 | 126,74 | 23 | 127,99 | 1.009 | 1.958,95 | 24 | 61,69 |
| FIRENZE | 4.920 | 36.428,57 | 1.079 | 10.323,97 | 632 | 5.011,18 | 505 | 11.112,46 | 2.641 | 11.027,08 | 160 | 1.415,86 |
| Montagna | 131 | 2.679,46 | 71 | 726,93 | 8 | 492,40 | 19 | 927,34 | 21 | 298,81 | 15 | 253,98 |
| Collina | 4.516 | 32.796,93 | 959 | 9.246,08 | 616 | 4.467,98 | 466 | 10.052,41 | 2.425 | 10.306,35 | 142 | 1.158,49 |
| Pianura | 273 | 952,18 | 49 | 350,96 | 8 | 50,80 | 20 | 132,71 | 195 | 421,92 | 3 | 3,39 |
| LIVORNO (Collina) | 2.207 | 25.871,09 | 148 | 2.558,20 | 156 | 1.768,85 | 91 | 3.164,10 | 1.810 | 18.522,22 | 56 | 594,10 |
| PISA | 2.551 | 22.337,33 | 644 | 5.374,75 | 347 | 3.483,69 | 115 | 3.005,92 | 1.328 | 10.489,73 | 196 | 1.075,21 |
| Collina | 957 | 12.594,73 | 337 | 3.781,39 | 42 | 642,21 | 102 | 2.920,19 | 378 | 4.802,62 | 142 | 993,91 |
| Pianura | 1.594 | 9.742,60 | 307 | 1.593,36 | 305 | 2.841,48 | 13 | 85,73 | 950 | 5.687,11 | 54 | 81,30 |

Segue Tav. 9 — Aziende con impianti di irrigazione, per fonte di approvvigionamento dell'acqua irrigua e provincia

Superficie in ettari

Segue B — PER ZONA ALTIMETRICA

| PROVINCIE E REGIONI ZONA ALTIMETRICHE | TOTALE AZIENDE CON IMPIANTI DI IRRIGAZIONE | | FONTI DI APPROVVIGIONAMENTO | | | | | | | | | |
|--|--|-------------------|-----------------------------------|-------------------|---------------|------------------|----------------------|------------------|---------------|-------------------|--------------|------------------|
| | | | CORSI D'ACQUA E LAGHI NATURALI | | CANALI | | LAGHETTI ARTIFICIALI | | POZZI | | ALTRE FONTI | |
| | | | Aziende | Superficie | Aziende | Superficie | Aziende | Superficie | Aziende | Superficie | Aziende | Superficie |
| AREZZO | 2.777 | 25.679,68 | 1.002 | 9.084,67 | 540 | 3.704,81 | 404 | 8.306,86 | 988 | 6.156,97 | 53 | 399,68 |
| Montagna | 424 | 6.632,09 | 293 | 3.036,16 | 36 | 346,11 | 75 | 3.144,25 | 19 | 106,68 | 7 | 58,82 |
| Collina | 2.353 | 19.047,59 | 709 | 6.048,51 | 504 | 3.358,70 | 329 | 5.162,61 | 969 | 6.050,29 | 46 | 340,86 |
| SIENA | 2.043 | 37.621,08 | 1.310 | 24.456,96 | 128 | 1.600,69 | 268 | 11.508,33 | 294 | 3.311,29 | 127 | 921,41 |
| Montagna | 275 | 1.222,61 | 269 | 1.177,73 | 3 | 40,00 | — | — | 2 | 3,88 | 1 | 1,00 |
| Collina | 1.768 | 36.398,47 | 1.041 | 23.279,23 | 125 | 1.560,69 | 268 | 11.508,33 | 292 | 3.307,41 | 126 | 920,41 |
| GROSSETO | 2.232 | 56.933,24 | 864 | 25.844,93 | 136 | 6.908,93 | 101 | 6.455,12 | 829 | 17.182,19 | 364 | 6.036,45 |
| Montagna | 768 | 6.579,96 | 582 | 4.599,86 | 18 | 95,16 | 3 | 89,13 | 27 | 498,40 | 144 | 1.440,43 |
| Collina | 1.184 | 36.461,14 | 222 | 14.188,10 | 66 | 3.444,83 | 93 | 6.160,57 | 640 | 11.406,58 | 203 | 4.149,00 |
| Pianura | 280 | 13.892,14 | 60 | 7.056,97 | 52 | 3.368,94 | 5 | 205,42 | 162 | 5.277,21 | 17 | 447,02 |
| TOSCANA | 37.457 | 258.541,96 | 11.486 | 98.153,21 | 12.207 | 42.418,03 | 1.689 | 46.437,49 | 11.775 | 75.956,19 | 1.396 | 15.075,51 |
| Montagna | 10.109 | 43.907,29 | 4.010 | 21.145,89 | 3.989 | 8.830,98 | 193 | 6.592,50 | 1.647 | 4.487,65 | 447 | 5.538,89 |
| Collina | 15.876 | 171.299,18 | 4.763 | 63.143,33 | 1.859 | 16.456,66 | 1.388 | 39.153,63 | 7.722 | 57.032,91 | 804 | 8.521,27 |
| Pianura | 11.472 | 43.335,49 | 2.713 | 13.863,99 | 6.359 | 17.130,39 | 108 | 691,36 | 2.406 | 14.435,63 | 145 | 1.015,35 |
| PERUGIA | 9.148 | 77.787,28 | 4.931 | 44.194,91 | 270 | 1.964,75 | 907 | 13.562,81 | 3.280 | 20.859,23 | 243 | 2.225,10 |
| Montagna | 2.023 | 19.342,91 | 1.734 | 15.708,96 | 104 | 781,11 | 60 | 1.407,01 | 145 | 1.235,28 | 39 | 714,59 |
| Collina | 7.125 | 58.444,37 | 3.197 | 28.485,95 | 166 | 1.183,64 | 847 | 12.155,80 | 3.135 | 19.623,95 | 204 | 1.510,51 |
| TERNI | 2.765 | 21.158,74 | 957 | 8.767,35 | 1.076 | 3.368,54 | 35 | 1.006,77 | 478 | 3.667,07 | 255 | 5.523,79 |
| Montagna | 317 | 2.153,14 | 287 | 2.010,30 | 14 | 47,24 | — | — | 6 | 37,37 | 13 | 84,34 |
| Collina | 2.448 | 19.005,60 | 670 | 6.757,05 | 1.062 | 3.321,30 | 35 | 1.006,77 | 472 | 3.629,70 | 242 | 5.439,45 |
| UMBRIA | 11.913 | 98.946,02 | 5.888 | 52.962,26 | 1.346 | 5.333,29 | 942 | 14.569,58 | 3.758 | 24.526,30 | 498 | 7.748,89 |
| Montagna | 2.340 | 21.496,05 | 2.021 | 17.719,26 | 118 | 828,35 | 60 | 1.407,01 | 151 | 1.272,65 | 52 | 798,93 |
| Collina | 9.573 | 77.449,97 | 3.867 | 35.243,00 | 1.228 | 4.504,94 | 882 | 13.162,57 | 3.607 | 23.253,65 | 446 | 6.949,96 |
| VITERBO | 4.148 | 55.333,35 | 2.289 | 38.840,33 | 902 | 8.356,74 | 15 | 1.683,67 | 663 | 11.285,73 | 398 | 4.450,78 |
| Collina | 3.828 | 44.864,37 | 2.206 | 31.995,98 | 821 | 7.656,70 | 11 | 1.606,79 | 513 | 7.220,31 | 372 | 3.804,68 |
| Pianura | 320 | 10.468,98 | 83 | 6.844,35 | 81 | 700,04 | 4 | 76,88 | 150 | 4.065,42 | 26 | 646,10 |
| RIETI | 1.844 | 13.390,06 | 967 | 7.166,45 | 409 | 2.027,63 | 8 | 87,30 | 111 | 1.750,66 | 384 | 3.030,16 |
| Montagna | 1.395 | 9.455,68 | 896 | 5.611,20 | 367 | 1.588,85 | 4 | 34,50 | 48 | 1.120,77 | 90 | 1.187,80 |
| Collina | 449 | 3.934,38 | 71 | 1.555,25 | 42 | 438,78 | 4 | 52,80 | 63 | 629,89 | 294 | 1.842,36 |
| ROMA | 7.744 | 120.513,48 | 2.268 | 60.294,54 | 1.259 | 24.971,90 | 47 | 3.465,39 | 3.756 | 55.097,51 | 901 | 7.343,38 |
| Montagna | 1.044 | 5.519,35 | 748 | 4.150,56 | 30 | 386,15 | 3 | 7,54 | 141 | 808,85 | 134 | 495,18 |
| Collina | 2.967 | 41.442,62 | 740 | 19.965,64 | 615 | 10.049,77 | 15 | 2.341,81 | 1.343 | 20.770,74 | 486 | 4.056,98 |
| Pianura | 3.733 | 73.551,51 | 780 | 36.178,34 | 614 | 14.535,98 | 29 | 1.116,04 | 2.272 | 33.517,92 | 281 | 2.791,22 |
| LATINA | 9.458 | 69.844,66 | 683 | 11.011,36 | 6.881 | 41.076,32 | 52 | 2.453,08 | 2.095 | 25.007,16 | 131 | 344,21 |
| Montagna | 4 | 8,23 | 1 | 0,40 | 2 | 3,47 | — | — | 1 | 4,36 | — | — |
| Collina | 2.923 | 13.864,27 | 258 | 3.914,68 | 1.778 | 8.853,92 | 17 | 94,87 | 864 | 3.708,23 | 119 | 188,15 |
| Pianura | 6.531 | 55.972,16 | 424 | 7.096,28 | 5.101 | 32.218,93 | 35 | 2.358,21 | 1.230 | 21.294,57 | 12 | 156,06 |
| FROSINONE | 8.376 | 31.382,30 | 4.319 | 16.143,35 | 1.362 | 3.731,47 | 28 | 360,11 | 2.471 | 11.377,49 | 443 | 1.826,81 |
| Montagna | 2.820 | 7.754,06 | 1.731 | 3.889,69 | 436 | 1.099,68 | 8 | 254,98 | 563 | 2.532,52 | 141 | 684,03 |
| Collina | 5.556 | 23.628,24 | 2.588 | 12.253,66 | 926 | 2.631,79 | 20 | 105,13 | 1.908 | 8.844,97 | 302 | 1.142,78 |
| LAZIO | 31.570 | 290.463,85 | 10.526 | 133.456,03 | 10.813 | 80.164,06 | 150 | 8.049,55 | 9.096 | 104.518,55 | 2.257 | 16.895,34 |
| Montagna | 5.263 | 22.737,32 | 3.376 | 13.651,85 | 835 | 3.078,15 | 15 | 297,02 | 753 | 4.466,50 | 365 | 2.367,01 |
| Collina | 15.723 | 127.733,88 | 5.863 | 69.685,21 | 4.182 | 29.630,96 | 67 | 4.201,40 | 4.691 | 41.174,14 | 1.573 | 11.034,95 |
| Pianura | 10.584 | 139.992,65 | 1.287 | 50.118,97 | 5.796 | 47.454,95 | 68 | 3.551,13 | 3.652 | 58.877,91 | 319 | 3.593,38 |

Segue Tav. 9 — Aziende con impianti di irrigazione, per fonte di approvvigionamento dell'acqua irrigua e provincia

Superficie in ettari

Segue B — PER ZONA ALTIMETRICA

| PROVINCIE E REGIONI ZONA ALTIMETRICHE | TOTALE AZIENDE CON IMPIANTI DI IRRIGAZIONE | | FONTI DI APPROVVIGIONAMENTO | | | | | | | | | |
|--|--|------------|-----------------------------------|------------|---------|------------|----------------------|------------|---------|------------|-------------|------------|
| | | | CORSI D'ACQUA E LAGHI NATURALI | | CANALI | | LAGHETTI ARTIFICIALI | | POZZI | | ALTRE FONTI | |
| | | | Aziende | Superficie | Aziende | Superficie | Aziende | Superficie | Aziende | Superficie | Aziende | Superficie |
| CASERTA | 17.678 | 59.913,82 | 1.980 | 10.041,51 | 1.958 | 9.152,69 | 95 | 1.405,39 | 13.756 | 43.004,35 | 182 | 559,93 |
| Montagna | 383 | 1.326,57 | 91 | 307,24 | 281 | 1.012,40 | 6 | 23,99 | 15 | 80,65 | 8 | 14,57 |
| Collina | 4.893 | 17.313,48 | 1.130 | 6.441,25 | 1.190 | 5.408,43 | 10 | 901,00 | 2.529 | 6.664,28 | 65 | 179,20 |
| Pianura | 12.402 | 41.273,77 | 759 | 3.293,02 | 487 | 2.731,86 | 79 | 480,40 | 11.212 | 35.259,42 | 109 | 366,16 |
| BENEVENTO | 3.786 | 11.803,65 | 533 | 2.112,47 | 167 | 716,08 | 37 | 96,90 | 2.999 | 8.947,02 | 124 | 430,36 |
| Montagna | 2.471 | 6.756,78 | 239 | 904,72 | 87 | 376,75 | 22 | 50,02 | 2.142 | 5.592,08 | 22 | 81,81 |
| Collina | 1.315 | 5.046,87 | 294 | 1.207,75 | 80 | 339,33 | 15 | 46,88 | 857 | 3.354,94 | 102 | 348,55 |
| NAPOLI | 26.929 | 29.771,78 | 71 | 127,81 | 1.656 | 1.188,98 | 129 | 198,43 | 24.382 | 26.809,66 | 831 | 1.850,34 |
| Collina | 7.588 | 7.500,38 | 8 | 5,31 | 315 | 292,74 | 29 | 26,72 | 6.526 | 5.587,96 | 746 | 1.676,90 |
| Pianura | 19.341 | 22.271,40 | 63 | 122,50 | 1.341 | 896,24 | 100 | 171,71 | 17.856 | 21.221,70 | 85 | 173,44 |
| AVELLINO | 10.399 | 32.505,24 | 1.403 | 6.742,41 | 2.182 | 4.164,95 | 71 | 219,89 | 6.457 | 18.890,29 | 972 | 3.575,36 |
| Montagna | 3.240 | 15.976,88 | 822 | 5.373,72 | 505 | 1.765,78 | 32 | 132,72 | 1.367 | 6.449,06 | 552 | 2.462,37 |
| Collina | 7.159 | 16.528,36 | 581 | 1.368,69 | 1.677 | 2.399,17 | 39 | 87,17 | 5.090 | 12.441,23 | 420 | 1.112,99 |
| SALERNO | 31.675 | 99.060,85 | 9.124 | 25.914,73 | 8.280 | 38.963,31 | 235 | 666,49 | 13.281 | 27.166,07 | 2.493 | 12.346,42 |
| Montagna | 3.347 | 12.632,08 | 1.648 | 5.393,17 | 538 | 2.377,94 | 8 | 28,85 | 878 | 4.302,36 | 335 | 1.813,52 |
| Collina | 15.765 | 56.628,48 | 4.545 | 17.416,50 | 4.309 | 15.110,71 | 188 | 566,36 | 5.177 | 16.732,76 | 2.116 | 10.145,20 |
| Pianura | 12.563 | 29.750,29 | 2.931 | 3.105,06 | 3.433 | 21.474,66 | 39 | 71,28 | 7.226 | 6.130,95 | 42 | 387,70 |
| CAMPANIA | 90.467 | 233.055,34 | 13.111 | 44.938,93 | 14.243 | 54.186,01 | 567 | 2.587,10 | 60.875 | 124.817,39 | 4.602 | 18.762,41 |
| Montagna | 9.441 | 36.742,31 | 2.800 | 11.978,85 | 1.411 | 5.532,87 | 68 | 235,58 | 4.402 | 16.424,15 | 917 | 4.372,27 |
| Collina | 36.720 | 103.017,57 | 6.558 | 26.439,50 | 7.571 | 23.550,38 | 281 | 1.628,13 | 20.179 | 44.781,17 | 3.449 | 13.462,84 |
| Pianura | 44.306 | 93.295,46 | 3.753 | 6.520,58 | 5.261 | 25.102,76 | 218 | 723,39 | 36.294 | 63.612,07 | 236 | 927,30 |
| L'AQUILA (Montagna) | 15.086 | 36.410,50 | 6.218 | 16.561,59 | 8.581 | 18.833,86 | 105 | 318,27 | 215 | 1.556,55 | 233 | 473,44 |
| TERAMO | 3.225 | 15.841,65 | 536 | 2.605,72 | 785 | 4.454,19 | 164 | 1.579,27 | 1.692 | 7.070,38 | 105 | 470,43 |
| Montagna | 54 | 253,09 | 34 | 172,82 | 10 | 30,78 | — | — | 3 | 7,93 | 7 | 41,56 |
| Collina | 3.171 | 15.588,56 | 502 | 2.432,90 | 775 | 4.423,41 | 164 | 1.579,27 | 1.689 | 7.062,45 | 98 | 428,87 |
| PESCARA | 5.171 | 22.555,67 | 1.266 | 5.192,46 | 1.610 | 5.521,26 | 213 | 2.422,48 | 1.893 | 9.295,81 | 302 | 1.377,29 |
| Montagna | 1.405 | 3.657,01 | 688 | 1.857,56 | 588 | 1.165,85 | 22 | 225,79 | 24 | 126,16 | 87 | 347,65 |
| Collina | 3.766 | 18.898,66 | 578 | 3.334,90 | 1.022 | 4.355,41 | 191 | 2.196,69 | 1.869 | 9.169,65 | 215 | 1.029,64 |
| CHIETI | 10.379 | 31.924,65 | 2.474 | 8.161,53 | 1.788 | 5.231,38 | 408 | 2.048,15 | 4.841 | 14.109,30 | 1.288 | 4.116,96 |
| Montagna | 558 | 1.865,31 | 204 | 658,83 | 64 | 181,01 | 3 | 16,38 | 207 | 763,05 | 88 | 292,77 |
| Collina | 9.821 | 30.059,34 | 2.270 | 7.502,70 | 1.724 | 5.050,37 | 405 | 2.031,77 | 4.634 | 13.346,25 | 1.200 | 3.824,19 |
| CAMPOBASSO | 5.349 | 26.458,80 | 1.672 | 9.646,20 | 2.276 | 7.773,70 | 52 | 711,54 | 996 | 6.474,50 | 401 | 2.287,31 |
| Montagna | 2.365 | 11.202,87 | 871 | 5.878,84 | 954 | 2.669,53 | 17 | 123,38 | 284 | 1.360,66 | 254 | 1.247,09 |
| Collina | 2.984 | 15.255,93 | 801 | 3.767,36 | 1.322 | 5.104,17 | 35 | 588,16 | 712 | 5.113,84 | 147 | 1.040,22 |
| ABRUZZI E MOLISE | 39.210 | 133.191,27 | 12.166 | 42.167,50 | 15.040 | 41.814,39 | 942 | 7.079,71 | 9.637 | 38.506,54 | 2.329 | 8.725,43 |
| Montagna | 19.468 | 53.388,78 | 8.015 | 25.129,64 | 10.197 | 22.881,03 | 147 | 683,82 | 733 | 3.814,35 | 669 | 2.402,51 |
| Collina | 19.742 | 79.802,49 | 4.151 | 17.037,86 | 4.843 | 18.933,36 | 795 | 6.395,89 | 8.904 | 34.692,19 | 1.660 | 6.322,92 |
| FOGGIA | 5.191 | 87.447,87 | 426 | 17.714,85 | 859 | 16.457,36 | 15 | 291,92 | 3.561 | 60.102,13 | 497 | 6.117,38 |
| Montagna | 122 | 722,46 | 2 | 29,76 | 41 | 301,82 | 2 | 8,00 | 10 | 49,76 | 68 | 340,26 |
| Collina | 1.296 | 17.950,90 | 196 | 4.614,60 | 554 | 6.051,80 | 3 | 211,53 | 304 | 7.435,21 | 301 | 3.648,44 |
| Pianura | 3.773 | 68.774,51 | 228 | 13.070,49 | 264 | 10.103,74 | 10 | 72,39 | 3.247 | 52.617,16 | 128 | 2.128,68 |
| BARI | 5.103 | 26.622,40 | 106 | 1.650,40 | 881 | 4.854,87 | 12 | 401,23 | 3.040 | 15.123,19 | 1.201 | 6.655,59 |
| Collina | 709 | 10.815,82 | 30 | 943,34 | 185 | 2.990,82 | 5 | 355,13 | 381 | 4.915,37 | 155 | 2.760,28 |
| Pianura | 4.394 | 15.806,58 | 76 | 707,06 | 696 | 1.864,05 | 7 | 46,10 | 2.659 | 10.207,82 | 1.046 | 3.895,31 |

Segue Tav. 9 — Aziende con impianti di irrigazione, per fonte di approvvigionamento dell'acqua irrigua e provincia

Superficie in ettari

Segue B - PER ZONA ALTIMETRICA

| PROVINCIE E REGIONI ZONE ALTIMETRICHE | TOTALE AZIENDE CON IMPIANTI DI IRRIGAZIONE | | FONTI DI APPROVVIGIONAMENTO | | | | | | | | | |
|--|--|------------|-----------------------------------|------------|---------|------------|----------------------|------------|---------|------------|-------------|------------|
| | | | CORSI D'ACQUA E LAGHI NATURALI | | CANALI | | LAGHETTI ARTIFICIALI | | POZZI | | ALTRE FONTI | |
| | | | Aziende | Superficie | Aziende | Superficie | Aziende | Superficie | Aziende | Superficie | Aziende | Superficie |
| TARANTO | 2.793 | 36.043,53 | 144 | 1.707,77 | 763 | 5.843,16 | 8 | 238,71 | 1.827 | 29.011,50 | 185 | 2.367,44 |
| Collina | 481 | 9.133,66 | 30 | 563,96 | 113 | 2.084,31 | 2 | 113,50 | 288 | 6.987,67 | 88 | 1.126,50 |
| Pianura | 2.312 | 26.909,87 | 114 | 1.143,81 | 650 | 3.758,85 | 6 | 125,21 | 1.539 | 22.023,83 | 97 | 1.240,94 |
| BRINDISI | 1.888 | 18.515,95 | 66 | 255,72 | 124 | 1.295,20 | 12 | 176,97 | 1.606 | 16.702,46 | 109 | 1.092,04 |
| Collina | 230 | 3.340,87 | 2 | 7,48 | 38 | 185,92 | 2 | 72,84 | 147 | 2.869,00 | 42 | 208,85 |
| Pianura | 1.658 | 15.175,08 | 64 | 248,24 | 86 | 1.109,28 | 10 | 104,13 | 1.459 | 13.833,46 | 67 | 883,19 |
| LECCE (Pianura) | 8.705 | 41.859,18 | 68 | 658,05 | 87 | 1.018,14 | 15 | 76,34 | 5.961 | 31.009,12 | 2.789 | 12.065,85 |
| PUGLIA | 23.680 | 210.488,93 | 810 | 21.986,79 | 2.714 | 29.468,73 | 62 | 1.185,17 | 15.995 | 151.948,40 | 4.781 | 28.298,30 |
| Montagna | 122 | 722,46 | 2 | 29,76 | 41 | 301,82 | 2 | 8,00 | 10 | 49,76 | 68 | 340,26 |
| Collina | 2.716 | 41.241,25 | 258 | 6.129,38 | 890 | 11.312,85 | 12 | 753,00 | 1.120 | 22.207,25 | 586 | 7.744,07 |
| Pianura | 20.842 | 168.525,22 | 550 | 15.827,65 | 1.783 | 17.854,06 | 48 | 424,17 | 14.865 | 129.691,39 | 4.127 | 20.213,97 |
| POTENZA | 14.404 | 86.739,19 | 6.369 | 30.572,91 | 4.873 | 25.570,82 | 53 | 938,94 | 1.676 | 14.314,16 | 1.700 | 19.201,79 |
| Montagna | 11.803 | 65.180,61 | 6.084 | 26.415,30 | 2.901 | 13.897,52 | 44 | 283,18 | 1.467 | 10.456,20 | 1.539 | 16.412,10 |
| Collina | 2.601 | 21.558,58 | 285 | 4.157,61 | 1.972 | 11.673,30 | 9 | 655,76 | 209 | 3.857,96 | 161 | 2.789,69 |
| MATERA | 3.012 | 32.966,09 | 185 | 4.004,17 | 2.460 | 20.662,46 | 19 | 2.571,58 | 331 | 7.893,11 | 79 | 1.538,69 |
| Montagna | 8 | 29,64 | 1 | 1,80 | 1 | 2,80 | — | — | 7 | 27,84 | — | — |
| Collina | 1.663 | 19.073,12 | 162 | 3.087,46 | 1.335 | 12.060,87 | 14 | 2.217,48 | 121 | 3.472,72 | 73 | 1.458,19 |
| Pianura | 1.341 | 13.863,33 | 22 | 914,91 | 1.124 | 8.598,79 | 5 | 354,10 | 203 | 4.392,55 | 6 | 80,50 |
| BASILICATA | 17.416 | 119.705,28 | 6.554 | 34.577,08 | 7.333 | 46.233,28 | 72 | 3.510,52 | 2.007 | 22.207,27 | 1.779 | 20.740,48 |
| Montagna | 11.811 | 65.210,25 | 6.085 | 26.417,10 | 2.902 | 13.900,32 | 44 | 283,18 | 1.474 | 10.484,04 | 1.539 | 16.412,10 |
| Collina | 4.264 | 40.631,70 | 447 | 7.245,07 | 3.307 | 23.734,17 | 23 | 2.873,24 | 330 | 7.330,68 | 234 | 4.247,88 |
| Pianura | 1.341 | 13.863,33 | 22 | 914,91 | 1.124 | 8.598,79 | 5 | 354,10 | 203 | 4.392,55 | 6 | 80,50 |
| COSENZA | 35.940 | 208.195,69 | 16.771 | 92.810,47 | 9.789 | 61.724,25 | 209 | 2.762,37 | 2.226 | 26.298,29 | 7.423 | 49.333,47 |
| Montagna | 22.365 | 124.412,51 | 11.076 | 61.553,55 | 6.502 | 41.978,81 | 121 | 1.070,30 | 468 | 5.171,09 | 4.416 | 31.748,95 |
| Collina | 12.121 | 72.625,08 | 5.192 | 26.835,63 | 2.425 | 14.245,56 | 85 | 1.288,55 | 1.707 | 19.092,38 | 2.964 | 17.261,60 |
| Pianura | 1.454 | 11.158,10 | 503 | 4.421,29 | 862 | 5.499,88 | 3 | 403,52 | 51 | 2.034,82 | 43 | 322,92 |
| CATANZARO | 31.241 | 159.681,19 | 16.192 | 75.952,73 | 7.027 | 29.490,15 | 528 | 8.943,87 | 1.303 | 19.496,78 | 6.691 | 36.855,89 |
| Montagna | 8.807 | 48.506,01 | 5.384 | 25.806,48 | 1.142 | 6.277,60 | 351 | 5.848,07 | 43 | 301,56 | 2.036 | 11.622,16 |
| Collina | 19.721 | 87.911,58 | 9.956 | 43.853,04 | 4.807 | 17.045,07 | 157 | 854,98 | 732 | 10.248,05 | 4.296 | 20.745,10 |
| Pianura | 2.713 | 23.263,60 | 852 | 6.293,21 | 1.078 | 6.167,48 | 20 | 2.240,82 | 528 | 8.947,17 | 359 | 4.488,63 |
| REGGIO DI CALABRIA | 23.676 | 107.686,13 | 11.590 | 53.169,80 | 7.036 | 29.698,46 | 135 | 774,85 | 2.570 | 24.804,90 | 2.951 | 12.226,16 |
| Montagna | 8.411 | 34.859,11 | 5.604 | 25.293,68 | 1.703 | 5.919,07 | 33 | 117,63 | 167 | 1.984,76 | 970 | 3.123,09 |
| Collina | 12.940 | 63.255,33 | 4.510 | 22.114,82 | 4.983 | 21.978,79 | 92 | 601,31 | 1.899 | 19.448,74 | 1.881 | 8.681,44 |
| Pianura | 2.325 | 9.571,69 | 1.476 | 5.761,30 | 350 | 1.800,60 | 10 | 55,91 | 504 | 3.371,40 | 100 | 421,63 |
| CALABRIA | 90.857 | 475.563,01 | 44.553 | 221.933,00 | 23.852 | 120.912,86 | 872 | 12.481,09 | 6.099 | 70.599,97 | 17.065 | 98.415,52 |
| Montagna | 39.583 | 207.777,63 | 22.064 | 112.653,71 | 9.347 | 54.175,48 | 505 | 7.036,00 | 678 | 7.457,41 | 7.422 | 46.494,20 |
| Collina | 44.782 | 223.791,99 | 19.658 | 92.803,49 | 12.215 | 53.269,42 | 334 | 2.744,84 | 4.338 | 48.789,17 | 9.141 | 46.688,14 |
| Pianura | 6.492 | 43.993,39 | 2.831 | 16.475,80 | 2.290 | 13.467,96 | 33 | 2.700,25 | 1.083 | 14.353,39 | 502 | 5.233,18 |
| TRAPANI | 3.477 | 31.584,48 | 225 | 3.904,79 | 435 | 6.150,16 | 36 | 538,59 | 2.460 | 22.298,32 | 393 | 3.312,87 |
| Collina | 777 | 10.199,18 | 96 | 2.225,99 | 96 | 3.130,90 | 8 | 126,24 | 249 | 4.857,36 | 345 | 2.873,81 |
| Pianura | 2.700 | 21.385,30 | 129 | 1.678,80 | 339 | 3.019,26 | 28 | 412,35 | 2.211 | 17.440,96 | 48 | 439,06 |
| PALERMO | 20.015 | 92.806,90 | 1.149 | 13.966,80 | 9.862 | 25.545,78 | 88 | 2.202,90 | 7.126 | 31.750,84 | 2.323 | 24.871,25 |
| Montagna | 1.441 | 33.701,18 | 243 | 6.716,37 | 525 | 5.840,34 | 17 | 1.514,75 | 386 | 7.747,17 | 305 | 13.721,37 |
| Collina | 12.604 | 46.527,27 | 658 | 6.670,32 | 6.349 | 15.702,37 | 40 | 662,83 | 4.126 | 16.048,76 | 1.670 | 10.359,90 |
| Pianura | 5.970 | 12.578,45 | 248 | 580,11 | 2.988 | 4.003,07 | 31 | 25,32 | 2.614 | 7.954,91 | 348 | 789,99 |

Segue Tav. 9 — Aziende con impianti di irrigazione, per fonte di approvvigionamento dell'acqua irrigua e provincia

Superficie in ettari

Segue B — PER ZONA ALTIMETRICA

| PROVINCIE E REGIONI ZONE ALTIMETRICHE | TOTALE AZIENDE CON IMPIANTI DI IRRIGAZIONE | | FONTI DI APPROVVIGIONAMENTO | | | | | | | | | |
|--|--|---------------------|-----------------------------------|---------------------|----------------|---------------------|----------------------|-------------------|----------------|---------------------|---------------|-------------------|
| | | | CORSI D'ACQUA E LAGHI NATURALI | | CANALI | | LAGHETTI ARTIFICIALI | | POZZI | | ALTRE FONTI | |
| | | | Aziende | Superficie | Aziende | Superficie | Aziende | Superficie | Aziende | Superficie | Aziende | Superficie |
| MESSINA | 24.641 | 91.780,03 | 6.077 | 26.002,72 | 7.185 | 15.949,05 | 234 | 1.083,09 | 5.658 | 23.287,27 | 6.875 | 39.208,43 |
| Montagna | 13.042 | 56.100,67 | 3.300 | 15.978,81 | 4.906 | 10.976,78 | 56 | 701,36 | 1.883 | 10.064,94 | 3.739 | 27.799,91 |
| Collina | 11.599 | 35.679,36 | 2.777 | 10.023,91 | 2.279 | 4.972,27 | 178 | 381,73 | 3.775 | 13.222,33 | 3.136 | 11.408,52 |
| AGRIGENTO | 2.880 | 32.160,50 | 933 | 10.166,06 | 1.268 | 10.292,38 | 23 | 2.134,88 | 379 | 5.227,19 | 339 | 9.167,09 |
| Montagna | 620 | 6.608,07 | 548 | 5.463,78 | 47 | 773,60 | 1 | 417,60 | 2 | 50,78 | 24 | 2.908,40 |
| Collina | 1.131 | 16.740,08 | 303 | 3.975,03 | 334 | 3.190,24 | 15 | 1.636,54 | 233 | 3.451,81 | 286 | 6.090,61 |
| Pianura | 1.129 | 8.812,35 | 82 | 727,25 | 887 | 6.328,54 | 7 | 80,74 | 144 | 1.724,60 | 29 | 168,08 |
| CALTANISSETTA | 2.209 | 23.133,97 | 169 | 3.006,20 | 1.705 | 11.535,56 | 15 | 676,03 | 270 | 6.570,80 | 91 | 3.946,99 |
| Collina | 549 | 13.278,07 | 135 | 2.257,67 | 113 | 2.948,79 | 4 | 529,77 | 223 | 5.594,74 | 91 | 3.946,99 |
| Pianura | 1.660 | 9.855,90 | 34 | 748,53 | 1.592 | 8.586,77 | 11 | 146,26 | 47 | 976,06 | — | — |
| ENNA | 2.104 | 30.622,24 | 267 | 4.918,33 | 1.193 | 6.468,80 | 40 | 5.870,37 | 308 | 6.279,04 | 377 | 10.231,35 |
| Montagna | 31 | 3.793,28 | 7 | 386,10 | 6 | 60,76 | 2 | 3.103,35 | 16 | 212,61 | 7 | 60,22 |
| Collina | 2.073 | 26.828,96 | 260 | 4.532,23 | 1.187 | 6.408,04 | 38 | 2.767,02 | 292 | 6.066,43 | 370 | 10.171,13 |
| CATANIA | 17.008 | 87.291,27 | 834 | 14.289,47 | 13.035 | 43.441,85 | 67 | 2.235,75 | 3.093 | 30.760,80 | 426 | 9.518,01 |
| Montagna | 2.455 | 13.442,56 | 78 | 1.150,38 | 2.269 | 7.503,30 | 7 | 6,40 | 59 | 1.420,43 | 51 | 3.860,75 |
| Collina | 12.180 | 59.830,61 | 720 | 11.918,12 | 8.888 | 29.185,32 | 59 | 2.220,25 | 2.535 | 21.792,07 | 348 | 5.549,11 |
| Pianura | 2.373 | 14.018,10 | 36 | 1.220,97 | 1.878 | 6.753,23 | 1 | 9,10 | 499 | 7.548,30 | 27 | 108,15 |
| RAGUSA | 3.365 | 33.799,43 | 795 | 12.206,02 | 906 | 9.538,72 | 7 | 26,72 | 1.617 | 18.202,52 | 173 | 2.890,93 |
| Collina | 1.891 | 18.648,13 | 523 | 6.869,96 | 812 | 8.192,47 | 7 | 26,72 | 544 | 6.787,84 | 62 | 1.140,29 |
| Pianura | 1.474 | 15.151,30 | 272 | 5.336,06 | 94 | 1.346,25 | — | — | 1.073 | 11.414,68 | 111 | 1.750,64 |
| SIRACUSA | 8.217 | 63.915,49 | 1.208 | 14.180,72 | 2.485 | 9.583,82 | 32 | 528,64 | 4.178 | 42.652,81 | 685 | 7.503,39 |
| Collina | 4.512 | 27.160,86 | 944 | 8.352,94 | 1.938 | 3.978,87 | 21 | 430,42 | 1.294 | 13.802,28 | 532 | 4.379,88 |
| Pianura | 3.705 | 36.754,63 | 264 | 5.827,78 | 547 | 5.604,95 | 11 | 98,22 | 2.884 | 28.850,53 | 153 | 3.123,51 |
| SICILIA | 83.916 | 487.094,31 | 11.657 | 102.641,11 | 38.074 | 138.506,12 | 542 | 15.286,97 | 25.089 | 187.029,59 | 11.682 | 110.650,32 |
| Montagna | 17.589 | 113.645,76 | 4.176 | 29.695,44 | 7.753 | 25.154,78 | 83 | 5.743,46 | 2.346 | 19.495,93 | 4.126 | 48.350,65 |
| Collina | 47.316 | 254.892,52 | 6.416 | 56.826,17 | 21.996 | 77.709,27 | 370 | 8.781,52 | 13.271 | 91.623,62 | 6.840 | 55.920,24 |
| Pianura | 19.011 | 118.556,03 | 1.065 | 16.119,50 | 8.325 | 35.642,07 | 89 | 771,99 | 9.472 | 75.910,04 | 716 | 6.379,43 |
| SASSARI | 5.723 | 189.446,01 | 1.873 | 67.324,92 | 204 | 5.413,68 | 59 | 6.154,30 | 2.082 | 70.745,26 | 1.933 | 70.514,85 |
| Montagna | 684 | 19.543,62 | 107 | 2.676,96 | — | — | 3 | 271,42 | 279 | 5.942,94 | 303 | 11.011,39 |
| Collina | 4.206 | 147.061,63 | 1.489 | 54.865,28 | 135 | 3.943,90 | 49 | 4.940,71 | 1.318 | 51.955,21 | 1.548 | 56.152,11 |
| Pianura | 833 | 22.840,76 | 277 | 9.782,68 | 69 | 1.469,78 | 7 | 942,17 | 485 | 12.847,11 | 82 | 3.351,35 |
| NUORO | 13.137 | 164.962,90 | 7.230 | 91.028,77 | 396 | 5.154,89 | 34 | 1.708,12 | 1.945 | 36.086,85 | 4.752 | 62.137,18 |
| Montagna | 6.041 | 66.540,92 | 3.644 | 39.013,58 | 43 | 769,55 | 5 | 164,37 | 160 | 4.549,14 | 2.928 | 38.050,89 |
| Collina | 7.096 | 98.421,98 | 3.586 | 52.015,19 | 353 | 4.385,34 | 29 | 1.543,75 | 1.785 | 31.537,71 | 1.824 | 24.086,29 |
| CAGLIARI | 9.868 | 170.182,19 | 3.646 | 66.105,60 | 277 | 6.680,74 | 104 | 5.194,67 | 5.903 | 100.427,75 | 250 | 6.103,55 |
| Collina | 3.720 | 87.366,56 | 1.274 | 33.463,49 | 126 | 2.877,30 | 56 | 3.332,04 | 2.173 | 48.924,60 | 214 | 5.568,60 |
| Pianura | 6.148 | 82.815,63 | 2.372 | 32.642,11 | 151 | 3.803,44 | 48 | 1.862,63 | 3.730 | 51.503,15 | 36 | 534,95 |
| SARDEGNA | 28.728 | 524.591,10 | 12.749 | 224.459,29 | 877 | 17.249,31 | 197 | 13.057,09 | 9.930 | 207.259,86 | 6.935 | 138.755,58 |
| Montagna | 6.725 | 86.084,54 | 3.751 | 41.690,54 | 43 | 769,55 | 8 | 435,79 | 439 | 10.492,08 | 3.231 | 49.062,28 |
| Collina | 15.022 | 332.850,17 | 6.349 | 140.343,96 | 614 | 11.206,54 | 134 | 9.816,50 | 5.276 | 132.417,52 | 3.586 | 85.807,00 |
| Pianura | 6.981 | 105.656,39 | 2.649 | 42.424,79 | 220 | 5.273,22 | 55 | 2.804,80 | 4.215 | 64.350,26 | 118 | 3.886,30 |
| ITALIA | 925.418 | 5.977.933,69 | 205.729 | 1.551.413,53 | 455.446 | 2.767.072,74 | 10.331 | 180.633,56 | 233.174 | 1.588.043,89 | 69.014 | 595.757,63 |
| Montagna | 211.010 | 1.251.068,55 | 86.388 | 540.155,42 | 90.459 | 472.892,85 | 2.091 | 36.027,21 | 16.391 | 101.046,62 | 23.794 | 223.740,96 |
| Collina | 315.128 | 1.919.454,59 | 76.369 | 610.641,54 | 115.686 | 505.450,59 | 6.642 | 118.356,10 | 95.783 | 631.627,09 | 33.171 | 264.689,43 |
| Pianura | 399.280 | 2.807.410,55 | 42.972 | 400.616,57 | 249.301 | 1.788.729,30 | 1.598 | 26.250,25 | 121.000 | 855.370,18 | 12.049 | 107.327,24 |

TAV. 10 — Aziende con impianti di irrigazione,

Superficie

| CLASSI DI SUPERFICIE DELLE AZIENDE <i>Ettari</i> | TOTALE AZIENDE CON IMPIANTI DI IRRIGAZIONE | | | S I S T E M I | | | |
|---|---|-------------------------|---------------------|---------------|-------------------------|----------------------|--------------------------|
| | Aziende | Superficie | | Aziende | Superficie | | Azienze |
| | | totale delle aziende | irrigabile | | totale delle aziende | irrigabile a pioggia | |
| | | | | | | | A - T O T |
| Fino a 0,50 | 136 687 | 38 417,17 | 30.107,17 | 5 289 | 1.532,45 | 1.117,30 | 35 283 |
| 0,51- 1,00 | 126 442 | 97.196,24 | 64.353,24 | 5.755 | 4 539,75 | 3.112,59 | 41.191 |
| 1,01- 2,00 | 166 954 | 251.526,93 | 134 838,04 | 10 109 | 15 523,78 | 9.149,56 | 65.753 |
| 2,01- 3,00 | 109 776 | 276 575,38 | 129 145,93 | 8 196 | 20 847,47 | 11 640,13 | 49.934 |
| 3,01- 4,00 | 76 604 | 270 022,38 | 121 927,76 | 6 851 | 24 336,22 | 12 780,89 | 38 287 |
| 4,01- 5,00 | 54 486 | 247 354,31 | 110 489,10 | 5 855 | 26 716,63 | 13 631,25 | 27.855 |
| 5,01- 7,50 | 86 740 | 534 716,60 | 241 055,62 | 12 122 | 75 563,22 | 38 412,34 | 44 911 |
| 7,51- 10,00 | 50 087 | 435 219,29 | 201.435,02 | 9 805 | 85 625,42 | 43 037,30 | 25 357 |
| 10,01- 20,00 | 72 625 | 1 007.160,84 | 472 492,78 | 18 415 | 258 435,68 | 125 552,48 | 35.530 |
| 20,01- 50,00 | 31 314 | 937.171,56 | 409.484,61 | 8 018 | 236 931,93 | 100.129,62 | 15.669 |
| 50,01-100,00 | 8 416 | 583 866,87 | 259 744,88 | 1.866 | 129 593,94 | 41.150,47 | 4 270 |
| 100,01-200,00 | 3 546 | 486 216,76 | 167.122,87 | 971 | 136 497,04 | 28 489,63 | 1.541 |
| 200,01-500,00 | 1 392 | 413 212,71 | 68.947,66 | 519 | 157 203,63 | 18 759,40 | 526 |
| oltre 500 | 349 | 399 276,65 | 32 619,85 | 150 | 173.504,58 | 9 048,91 | 145 |
| TOTALE | 925 418 | 5.977.933,69 | 2.413.764,53 | 93 921 | 1.346.851,74 | 456 011,87 | 386 252 |
| | | | | | | | B - PER FORMA |
| | | | | | | | CONDUZIONE DIRETTA |
| Fino a 0,50 | 124 466 | 34 906,51 | 27.429,94 | 4 887 | 1.404,26 | 1.008,28 | 32 939 |
| 0,51- 1,00 | 113 776 | 87.372,60 | 57.945,48 | 5.164 | 4 066,67 | 2 805,33 | 38 241 |
| 1,01- 2,00 | 147 645 | 222 098,73 | 118 672,82 | 8 815 | 13 500,96 | 7 894,75 | 60 632 |
| 2,01- 3,00 | 94 810 | 238 366,54 | 110 650,01 | 6 779 | 17.175,08 | 9 626,72 | 45 379 |
| 3,01- 4,00 | 63 937 | 224 872,15 | 100 466,92 | 5 307 | 18 763,33 | 9 953,77 | 33 852 |
| 4,01- 5,00 | 43.751 | 198 237,49 | 86 934,70 | 4 178 | 18 981,08 | 9 729,22 | 23 786 |
| 5,01- 7,50 | 65.167 | 399 840,44 | 177.089,21 | 7 674 | 47 439,88 | 24.915,53 | 36 069 |
| 7,51- 10,00 | 33 378 | 288 874,17 | 131.923,55 | 5 361 | 46 559,66 | 25.177,40 | 18 379 |
| 10,01- 20,00 | 43 331 | 598.109,66 | 287.409,55 | 9 049 | 126 426,04 | 68 522,63 | 23 906 |
| 20,01- 50,00 | 18.162 | 533 833,26 | 235.556,05 | 4 247 | 124 076,55 | 54 279,44 | 10.103 |
| 50,01-100,00 | 3.319 | 224 484,23 | 79 662,82 | 659 | 44 105,87 | 11.704,25 | 1.580 |
| 100,01-200,00 | 904 | 121.830,59 | 19 842,38 | 187 | 25 729,47 | 3 329,48 | 294 |
| 200,01-500,00 | 236 | 63 873,68 | 3 330,27 | 54 | 14.959,63 | 644,62 | 78 |
| oltre 500 | 13 | 8 277,19 | 816,51 | 2 | 1 270,92 | 23,91 | 7 |
| TOTALE | 752 895 | 3.244 977,24 | 1.437.730,21 | 62 363 | 504.459,40 | 229 615,33 | 325.245 |
| | | | | | | | CONDUZIONE CON SALARIATI |
| Fino a 0,50 | 8.613 | 2 348,46 | 1.769,51 | 239 | 69,40 | 61,26 | 1.560 |
| 0,51- 1,00 | 7.148 | 5 452,82 | 3 303,44 | 256 | 202,09 | 126,79 | 1.591 |
| 1,01- 2,00 | 9 227 | 13 785,91 | 7 482,38 | 407 | 617,14 | 371,50 | 2 265 |
| 2,01- 3,00 | 5 578 | 14 014,02 | 6 445,31 | 307 | 773,99 | 444,88 | 1.363 |
| 3,01- 4,00 | 3 703 | 13 052,67 | 5 799,80 | 252 | 899,21 | 512,57 | 963 |
| 4,01- 5,00 | 2 642 | 11.986,88 | 5 259,87 | 197 | 893,92 | 502,79 | 642 |
| 5,01- 7,50 | 4 357 | 27.032,87 | 11.402,90 | 432 | 2 722,76 | 1.443,12 | 1 226 |
| 7,51- 10,00 | 2 947 | 25.750,71 | 11 288,09 | 443 | 3.903,54 | 2 291,03 | 923 |
| 10,01- 20,00 | 6 411 | 93.149,68 | 40 351,08 | 1 293 | 19 408,95 | 9.531,95 | 2 258 |
| 20,01- 50,00 | 7 277 | 238.956,11 | 113 379,66 | 1.814 | 59 745,77 | 26 895,65 | 3 477 |
| 50,01-100,00 | 4 292 | 303 890,50 | 170 570,77 | 1.081 | 76 996,71 | 27 773,06 | 2 460 |
| 100,01-200,00 | 2 331 | 321.619,35 | 142 583,16 | 742 | 105 043,31 | 24 594,63 | 1.157 |
| 200,01-500,00 | 1 046 | 317.149,09 | 63 538,34 | 442 | 135.907,20 | 17.883,84 | 424 |
| oltre 500 | 320 | 379 898,80 | 30 851,46 | 145 | 170 425,75 | 8.935,00 | 132 |
| TOTALE | 65.892 | 1.768.087,87 | 614.025,77 | 8.050 | 577.609,74 | 121.368,07 | 20.441 |
| | | | | | | | CONDUZIONE A COLONIA |
| Fino a 0,50 | — | — | — | — | — | — | — |
| 0,51- 1,00 | 1.058 | 982,14 | 641,59 | 117 | 107,12 | 66,42 | 282 |
| 1,01- 2,00 | 5 282 | 8 404,28 | 5.034,70 | 686 | 1.101,70 | 705,28 | 1.717 |
| 2,01- 3,00 | 6 324 | 16 427,60 | 8.830,28 | 1.003 | 2 621,89 | 1.405,33 | 2 464 |
| 3,01- 4,00 | 6.916 | 24 839,76 | 13 047,06 | 1 235 | 4 474,04 | 2 211,00 | 2.971 |
| 4,01- 5,00 | 6 704 | 30 805,93 | 16 050,35 | 1 428 | 6 605,97 | 3 287,63 | 3.094 |
| 5,01- 7,50 | 15 063 | 94 526,79 | 48 313,94 | 3 943 | 24 943,37 | 11.866,41 | 7.106 |
| 7,51- 10,00 | 12 499 | 109.578,75 | 55.169,41 | 3.955 | 34.765,65 | 15.401,37 | 5.760 |
| 10,01- 20,00 | 20 737 | 285.748,72 | 137.484,12 | 7.997 | 111.536,90 | 47.058,95 | 8.910 |
| 20,01- 50,00 | 4 481 | 120 961,10 | 52 016,15 | 1.891 | 50 851,17 | 18.255,57 | 1.782 |
| 50,01-100,00 | 262 | 17.432,59 | 3 384,83 | 89 | 5.737,39 | 1.315,14 | 92 |
| 100,01-200,00 | 45 | 6.111,30 | 588,56 | 11 | 1.431,66 | 165,00 | 14 |
| 200,01-500,00 | 6 | 1.824,69 | 78,11 | 2 | 517,49 | 55,00 | — |
| oltre 500 | — | — | — | — | — | — | — |
| TOTALE | 79.377 | 717.643,65 | 340.638,10 | 22 357 | 244.694,35 | 101.793,10 | 34.192 |

per classe di superficie e sistema di irrigazione usato

in ettari

DI IRRIGAZIONE

| SUPERFICIALE | | INFILTRAZIONE LATERALE | | | SOMMERSIONE | | | ALTRO SISTEMA | | |
|----------------------|---------------------------------------|------------------------|----------------------|--------------------------------------|---------------|----------------------|--------------------------|---------------|----------------------|-----------------------------|
| Superficie | | Aziende | Superficie | | Aziende | Superficie | | Aziende | Superficie | |
| totale delle aziende | irrigabile a scorrimento superficiale | | totale delle aziende | irrigabile ad infiltrazione laterale | | totale delle aziende | irrigabile a sommersione | | totale delle aziende | irrigabile ad altro sistema |
| 10 380,17 | 8.746,50 | 72 834 | 20 905,24 | 15.017,82 | 20 701 | 5.193,05 | 4 101,38 | 6 692 | 1 723,64 | 1.124,17 |
| 31 665,18 | 21.382,08 | 70 366 | 54 361,20 | 32 087,39 | 13 448 | 10 042,51 | 6 600,05 | 4 133 | 3 164,70 | 1.171,13 |
| 99 385,52 | 56.416,52 | 89 922 | 135 823,40 | 56 384,51 | 14 341 | 21.032,25 | 11 542,94 | 4 387 | 6 587,35 | 1.344,51 |
| 125 330,35 | 63 728,32 | 57 486 | 145 258,54 | 44 267,16 | 7 621 | 18 973,26 | 8 724,96 | 2 390 | 6 052,85 | 785,36 |
| 134 338,45 | 65 915,02 | 38 586 | 136.426,89 | 35 910,83 | 4 929 | 17 262,48 | 6 832,89 | 1 368 | 4 825,94 | 488,13 |
| 126 096,40 | 60 252,26 | 26 753 | 121.702,32 | 30.137,00 | 3 607 | 16 289,30 | 6 131,04 | 820 | 3 728,73 | 337,55 |
| 276 250,90 | 131.200,20 | 39 557 | 243 600,46 | 58 368,95 | 5 792 | 35 625,20 | 12 499,63 | 1 077 | 6 632,12 | 574,50 |
| 219.715,63 | 106 092,46 | 20 958 | 182 194,99 | 41.508,12 | 3 332 | 28 879,91 | 10 380,85 | 515 | 4 474,23 | 416,29 |
| 490 742,78 | 235 690,37 | 28 168 | 390 869,80 | 84 534,00 | 5 373 | 75 452,21 | 26 058,31 | 595 | 8 189,20 | 657,62 |
| 470 438,60 | 210 836,25 | 12 530 | 377.113,51 | 61.727,47 | 3 792 | 119 352,21 | 36 276,50 | 196 | 5.763,78 | 514,77 |
| 294 773,80 | 150 417,11 | 3 796 | 265 208,03 | 33.193,32 | 1.761 | 123 546,59 | 34 815,98 | 55 | 3.750,21 | 168,00 |
| 208 264,61 | 82 721,70 | 1 677 | 228 371,00 | 26 855,24 | 770 | 103.967,57 | 28.734,64 | 17 | 2 235,72 | 321,66 |
| 155 667,36 | 26 695,02 | 526 | 151 300,08 | 13.547,38 | 183 | 53 482,24 | 9 890,68 | 7 | 1 757,74 | 55,18 |
| 163 044,62 | 18 137,51 | 101 | 116 675,38 | 2 810,82 | 26 | 19 515,30 | 1 840,28 | 6 | 10 352,09 | 782,33 |
| 2 806 094,37 | 1 238 231,32 | 463 260 | 2.569 810,84 | 536 350,01 | 85 676 | 648 614,08 | 204 430,13 | 22 258 | 69 238,30 | 8 741,20 |

A L E

| | | | | | | | | | | |
|---------------------|---------------------|----------------|---------------------|-------------------|---------------|-------------------|-------------------|---------------|------------------|-----------------|
| 10 380,17 | 8.746,50 | 72 834 | 20 905,24 | 15.017,82 | 20 701 | 5.193,05 | 4 101,38 | 6 692 | 1 723,64 | 1.124,17 |
| 31 665,18 | 21.382,08 | 70 366 | 54 361,20 | 32 087,39 | 13 448 | 10 042,51 | 6 600,05 | 4 133 | 3 164,70 | 1.171,13 |
| 99 385,52 | 56.416,52 | 89 922 | 135 823,40 | 56 384,51 | 14 341 | 21.032,25 | 11 542,94 | 4 387 | 6 587,35 | 1.344,51 |
| 125 330,35 | 63 728,32 | 57 486 | 145 258,54 | 44 267,16 | 7 621 | 18 973,26 | 8 724,96 | 2 390 | 6 052,85 | 785,36 |
| 134 338,45 | 65 915,02 | 38 586 | 136.426,89 | 35 910,83 | 4 929 | 17 262,48 | 6 832,89 | 1 368 | 4 825,94 | 488,13 |
| 126 096,40 | 60 252,26 | 26 753 | 121.702,32 | 30.137,00 | 3 607 | 16 289,30 | 6 131,04 | 820 | 3 728,73 | 337,55 |
| 276 250,90 | 131.200,20 | 39 557 | 243 600,46 | 58 368,95 | 5 792 | 35 625,20 | 12 499,63 | 1 077 | 6 632,12 | 574,50 |
| 219.715,63 | 106 092,46 | 20 958 | 182 194,99 | 41.508,12 | 3 332 | 28 879,91 | 10 380,85 | 515 | 4 474,23 | 416,29 |
| 490 742,78 | 235 690,37 | 28 168 | 390 869,80 | 84 534,00 | 5 373 | 75 452,21 | 26 058,31 | 595 | 8 189,20 | 657,62 |
| 470 438,60 | 210 836,25 | 12 530 | 377.113,51 | 61.727,47 | 3 792 | 119 352,21 | 36 276,50 | 196 | 5.763,78 | 514,77 |
| 294 773,80 | 150 417,11 | 3 796 | 265 208,03 | 33.193,32 | 1.761 | 123 546,59 | 34 815,98 | 55 | 3.750,21 | 168,00 |
| 208 264,61 | 82 721,70 | 1 677 | 228 371,00 | 26 855,24 | 770 | 103.967,57 | 28.734,64 | 17 | 2 235,72 | 321,66 |
| 155 667,36 | 26 695,02 | 526 | 151 300,08 | 13.547,38 | 183 | 53 482,24 | 9 890,68 | 7 | 1 757,74 | 55,18 |
| 163 044,62 | 18 137,51 | 101 | 116 675,38 | 2 810,82 | 26 | 19 515,30 | 1 840,28 | 6 | 10 352,09 | 782,33 |
| 2 806 094,37 | 1 238 231,32 | 463 260 | 2.569 810,84 | 536 350,01 | 85 676 | 648 614,08 | 204 430,13 | 22 258 | 69 238,30 | 8 741,20 |

DI CONDUZIONE

DEL COLTIVATORE

| | | | | | | | | | | |
|---------------------|-------------------|----------------|---------------------|-------------------|---------------|-------------------|-------------------|---------------|------------------|-----------------|
| 9.674,37 | 8.185,32 | 67.405 | 19 301,94 | 13 926,49 | 16 811 | 4 167,08 | 3 255,89 | 6 303 | 1.603,92 | 1.053,96 |
| 29 375,48 | 19 888,47 | 64 194 | 49 517,44 | 29 198,14 | 10 469 | 7 800,22 | 5 026,74 | 3 684 | 2 814,69 | 1.026,80 |
| 91 539,23 | 51 871,50 | 79 920 | 120 477,85 | 49 375,96 | 10 790 | 15 785,53 | 8 392,74 | 3 828 | 5 742,38 | 1 137,87 |
| 113.690,72 | 57.703,09 | 49 787 | 125 557,61 | 36 849,67 | 5 467 | 13 580,14 | 5 823,55 | 2 072 | 5 250,13 | 646,98 |
| 118.552,32 | 57 984,12 | 32 238 | 113 741,76 | 27.636,35 | 3 577 | 12 528,37 | 4.516,46 | 1.159 | 4 085,09 | 376,22 |
| 107.491,32 | 51 060,65 | 21.660 | 98 389,58 | 22 034,08 | 2 538 | 11 456,45 | 3 878,73 | 669 | 3 037,67 | 232,02 |
| 220 987,45 | 103 950,30 | 30.460 | 186 913,71 | 39 517,63 | 4 185 | 25 635,28 | 8 300,03 | 819 | 5 030,75 | 405,72 |
| 158 713,76 | 75 868,94 | 14 532 | 125 822,26 | 23 580,87 | 2 336 | 20 251,02 | 7.053,01 | 326 | 2 808,68 | 243,33 |
| 329 740,82 | 161 562,78 | 17 383 | 240 204,36 | 39.316,79 | 3 548 | 49 640,16 | 17 723,45 | 315 | 4 280,27 | 283,90 |
| 295 148,85 | 130 016,74 | 7 585 | 225 327,19 | 27.117,51 | 2 191 | 67.438,56 | 23 882,96 | 97 | 2 853,00 | 259,40 |
| 105 086,97 | 45 048,00 | 1.655 | 113 702,40 | 8.135,25 | 641 | 42 250,28 | 14 733,50 | 23 | 1.415,58 | 41,82 |
| 38 795,68 | 9.811,91 | 528 | 71 584,43 | 3 323,70 | 94 | 12 610,38 | 3 368,55 | 5 | 586,83 | 8,74 |
| 21.123,61 | 1.706,13 | 130 | 34 375,17 | 659,18 | 10 | 2 560,67 | 320,34 | — | — | — |
| 4 682,80 | 435,11 | 6 | 3 612,40 | 4,05 | 1 | 591,74 | 353,44 | — | — | — |
| 1.644 603,38 | 775 093,06 | 387.483 | 1.528 528,10 | 320.675,67 | 62.658 | 286 295,88 | 106 629,39 | 19 300 | 39 508,99 | 5 716,76 |

E/O COMPARTICIPANTI

| | | | | | | | | | | |
|-------------------|-------------------|---------------|-------------------|-------------------|---------------|-------------------|------------------|--------------|------------------|-----------------|
| 448,08 | 354,35 | 3.393 | 944,67 | 612,46 | 3 325 | 857,59 | 699,20 | 250 | 71,91 | 42,24 |
| 1 215,85 | 770,00 | 3 025 | 2 338,02 | 1.155,18 | 2 297 | 1 714,74 | 1.187,72 | 208 | 158,60 | 63,75 |
| 3.383,77 | 1.912,38 | 4 188 | 6.318,88 | 2 750,42 | 2 629 | 3 872,76 | 2 340,73 | 227 | 330,42 | 107,35 |
| 3 426,88 | 1.656,93 | 2 592 | 6 537,99 | 2 210,59 | 1.531 | 3 815,57 | 2 071,73 | 102 | 252,36 | 61,18 |
| 3 392,90 | 1.615,80 | 1.735 | 6 145,16 | 1 987,59 | 928 | 3 238,14 | 1 641,53 | 63 | 219,94 | 42,31 |
| 2 920,38 | 1 374,27 | 1 216 | 5 532,59 | 1.737,93 | 727 | 3 276,85 | 1.600,98 | 51 | 232,87 | 43,90 |
| 7 628,29 | 3 440,08 | 1.961 | 12 138,32 | 3 564,98 | 1.042 | 6 458,97 | 2 894,90 | 57 | 351,11 | 59,82 |
| 8 105,34 | 3 584,43 | 1 205 | 10.535,53 | 3 052,37 | 643 | 5.554,90 | 2 300,97 | 34 | 297,16 | 49,29 |
| 33 166,35 | 15 300,29 | 2 588 | 37 417,49 | 9 859,81 | 1.107 | 15 832,91 | 5 527,98 | 58 | 779,72 | 131,05 |
| 117 299,04 | 57.600,90 | 2 710 | 88 476,28 | 19 558,30 | 1 110 | 37 071,19 | 9 204,65 | 43 | 1.352,97 | 120,16 |
| 174 000,97 | 101.969,59 | 1.759 | 124 998,98 | 22 270,34 | 961 | 70.151,96 | 18 475,25 | 18 | 1.282,83 | 82,53 |
| 156 853,00 | 71 299,21 | 994 | 135 846,14 | 21.646,62 | 617 | 83 059,21 | 24.732,33 | 9 | 1.203,38 | 310,37 |
| 127.324,20 | 24 636,05 | 339 | 100 307,10 | 11 871,06 | 148 | 43 110,76 | 9.108,69 | 5 | 1 209,16 | 38,70 |
| 153.998,99 | 17.107,60 | 89 | 108 344,95 | 2 747,19 | 21 | 15 634,67 | 1 279,34 | 6 | 10 352,09 | 782,33 |
| 793 164,04 | 302 621,88 | 27 795 | 645 883,10 | 105 034,84 | 17 086 | 293 650,22 | 83 066,00 | 1.131 | 18 094,52 | 1 934,98 |

PARZIARIA APPODERATA

| | | | | | | | | | | |
|-------------------|-------------------|---------------|-------------------|------------------|------------|-----------------|-----------------|--------------|-----------------|---------------|
| — | — | — | — | — | — | — | — | — | — | — |
| 261,06 | 179,14 | 641 | 594,32 | 362,71 | 10 | 9,90 | 4,10 | 66 | 61,78 | 29,22 |
| 2 743,61 | 1.673,23 | 3 008 | 4 768,82 | 2.547,65 | 86 | 131,61 | 48,33 | 207 | 331,63 | 60,21 |
| 6 385,06 | 3.562,00 | 3 280 | 8.515,91 | 3.748,21 | 62 | 160,65 | 59,41 | 159 | 408,32 | 55,33 |
| 10.623,82 | 5.592,83 | 3 334 | 11.994,28 | 5.067,19 | 75 | 272,60 | 118,11 | 122 | 435,32 | 57,93 |
| 14.161,67 | 7.195,83 | 3 015 | 13.856,84 | 5 391,89 | 76 | 350,95 | 131,28 | 82 | 376,52 | 43,72 |
| 44.487,69 | 22.632,18 | 5.835 | 36.533,21 | 13 416,93 | 141 | 891,77 | 308,40 | 167 | 1.044,58 | 90,02 |
| 50 307,08 | 25 875,99 | 4 482 | 39.394,01 | 13 528,91 | 82 | 710,03 | 246,42 | 138 | 1 220,11 | 116,72 |
| 121.475,30 | 57 342,70 | 6.992 | 96 279,12 | 32 242,84 | 168 | 2.317,06 | 616,19 | 198 | 2.785,67 | 223,44 |
| 48 413,94 | 21 323,69 | 1 525 | 40.934,75 | 11.748,75 | 81 | 2 308,99 | 595,24 | 31 | 813,96 | 92,90 |
| 6 071,67 | 1.463,33 | 108 | 7 294,61 | 480,56 | 13 | 887,12 | 124,70 | 2 | 132,04 | 1,10 |
| 2.127,89 | 235,65 | 22 | 2.746,07 | 187,41 | — | — | — | 1 | 193,55 | 0,50 |
| — | — | 5 | 1.570,69 | 23,11 | — | — | — | — | — | — |
| — | — | — | — | — | — | — | — | — | — | — |
| 307 058,79 | 147 076,57 | 32 247 | 264 482,63 | 88 746,16 | 794 | 8 040,68 | 2 252,18 | 1.173 | 7 803,48 | 771,09 |

per classe di superficie e sistema di irrigazione usato

in ettari

DI IRRIGAZIONE

| SUPERFICIALE | | INFILTRAZIONE LATERALE | | | SOMMERSIONE | | | ALTRO SISTEMA | | |
|----------------------|---------------------------------------|------------------------|----------------------|--------------------------------------|-------------|----------------------|--------------------------|---------------|----------------------|-----------------------------|
| Superficie | | Aziende | Superficie | | Aziende | Superficie | | Aziende | Superficie | |
| totale delle aziende | irrigabile a scorrimento superficiale | | totale delle aziende | irrigabile ad infiltrazione laterale | | totale delle aziende | irrigabile a sommersione | | totale delle aziende | irrigabile ad altro sistema |

DI CONDUZIONE

DI CONDUZIONE

| | | | | | | | | | | |
|------------------|------------------|---------------|-------------------|------------------|--------------|------------------|------------------|------------|-----------------|---------------|
| 257,72 | 206,83 | 2 036 | 658,63 | 478,87 | 565 | 168,38 | 146,29 | 139 | 47,81 | 27,97 |
| 812,79 | 544,47 | 2 506 | 1.911,42 | 1.371,36 | 672 | 517,65 | 381,49 | 175 | 129,63 | 51,36 |
| 1.718,91 | 959,41 | 2 806 | 4.257,85 | 1.710,48 | 836 | 1.242,35 | 761,14 | 125 | 182,92 | 39,08 |
| 1.827,69 | 806,30 | 1.827 | 4.647,03 | 1.458,69 | 561 | 1.416,90 | 770,27 | 57 | 142,04 | 21,87 |
| 1.769,41 | 722,27 | 1 278 | 4.544,69 | 1.219,70 | 349 | 1.223,37 | 556,79 | 24 | 85,59 | 11,67 |
| 1.523,03 | 621,51 | 862 | 3.923,31 | 973,10 | 266 | 1.205,05 | 520,05 | 18 | 81,67 | 17,91 |
| 3.147,47 | 1.177,64 | 1 301 | 8.015,22 | 1.869,41 | 424 | 2.639,18 | 996,30 | 34 | 205,68 | 18,94 |
| 2.589,45 | 763,10 | 739 | 6.443,19 | -1.335,97 | 271 | 2.363,96 | 780,45 | 17 | 148,28 | 6,95 |
| 6.360,31 | 1.484,60 | 1 205 | 16.968,83 | 3.114,56 | 550 | 7.662,08 | 2.190,69 | 24 | 343,54 | 19,23 |
| 9.576,77 | 1.894,92 | 710 | 22.375,29 | 3.302,91 | 410 | 12.533,47 | 2.593,65 | 25 | 743,85 | 42,31 |
| 9.614,19 | 1.936,19 | 274 | 19.212,04 | 2.307,17 | 146 | 10.257,23 | 1.482,53 | 12 | 919,76 | 42,55 |
| 10.488,04 | 1.374,93 | 133 | 18.194,36 | 1.697,51 | 59 | 8.297,98 | 633,76 | 2 | 251,96 | 2,05 |
| 7.219,55 | 352,84 | 52 | 15.047,12 | 994,03 | 25 | 7.810,81 | 461,65 | 2 | 548,58 | 16,48 |
| 4.362,83 | 594,80 | 6 | 4.718,03 | 59,58 | 4 | 3.288,89 | 207,50 | — | — | — |
| 61.268,16 | 13.439,81 | 15.735 | 130.917,01 | 21.893,34 | 5.138 | 60.627,30 | 12.482,56 | 654 | 3.831,31 | 318,37 |

ALTIMETRICA

T A G N A

| | | | | | | | | | | |
|-------------------|-------------------|----------------|-------------------|------------------|--------------|------------------|-----------------|--------------|------------------|-----------------|
| 2.739,96 | 2.144,66 | 17 687 | 4.941,84 | 2.855,21 | 3 242 | 802,18 | 488,62 | 727 | 206,90 | 70,40 |
| 7.995,65 | 4.159,37 | 17 201 | 13.557,35 | 5.775,32 | 1.888 | 1.395,92 | 593,65 | 627 | 497,02 | 101,66 |
| 25.805,11 | 11.221,77 | 23 921 | 36.359,89 | 10.347,25 | 1 773 | 2.568,46 | 836,47 | 1 081 | 1.670,65 | 220,41 |
| 30.770,78 | 10.639,13 | 15 652 | 39.685,78 | 7.705,45 | 890 | 2.191,32 | 610,58 | 630 | 1.612,76 | 139,57 |
| 29.624,08 | 9.580,21 | 10 182 | 36.029,51 | 5.350,86 | 471 | 1.644,65 | 369,74 | 396 | 1.402,07 | 81,98 |
| 26.091,90 | 7.784,52 | 6 919 | 31.511,90 | 4.068,51 | 344 | 1.547,92 | 350,03 | 232 | 1.057,94 | 44,42 |
| 49.380,89 | 12.927,50 | 9 347 | 57.531,70 | 6.620,49 | 422 | 2.599,29 | 502,96 | 289 | 1.781,72 | 96,01 |
| 32.014,28 | 7.260,18 | 4 562 | 39.663,75 | 3.916,73 | 200 | 1.719,14 | 337,55 | 92 | 802,69 | 36,52 |
| 65.534,04 | 11.330,05 | 5.930 | 81.747,66 | 6.414,48 | 265 | 3.654,67 | 635,11 | 116 | 1.599,32 | 28,14 |
| 56.452,63 | 6.722,12 | 2 207 | 66.588,79 | 3.519,45 | 151 | 4.505,62 | 527,06 | 46 | 1.399,54 | 110,52 |
| 29.632,50 | 2.521,63 | 632 | 44.228,36 | 1.704,09 | 56 | 3.896,59 | 313,44 | 9 | 537,72 | 26,51 |
| 35.020,69 | 4.165,36 | 266 | 35.453,80 | 1.102,31 | 27 | 3.797,05 | 308,35 | 3 | 411,55 | 1,65 |
| 69.149,56 | 8.058,21 | 106 | 29.296,81 | 1.546,17 | 24 | 7.239,88 | 319,98 | — | — | — |
| 97.034,37 | 10.885,32 | 35 | 44.408,13 | 386,74 | 5 | 4.223,36 | 111,78 | 3 | 6.509,06 | 56,20 |
| 557.246,44 | 109.400,03 | 114.647 | 561.005,27 | 61.313,06 | 9.758 | 41.786,05 | 6.305,32 | 4.251 | 19.488,93 | 1.013,99 |

L I N A

| | | | | | | | | | | |
|-------------------|-------------------|----------------|-------------------|-------------------|---------------|-------------------|------------------|---------------|------------------|-----------------|
| 2.436,42 | 1.687,26 | 27.685 | 7.646,89 | 5.013,40 | 12 588 | 3.071,01 | 2.421,00 | 5.363 | 1.352,17 | 979,73 |
| 6.882,98 | 4.040,12 | 24.162 | 18.720,43 | 9.540,00 | 7.328 | 5.470,45 | 3.451,11 | 2.975 | 2.267,76 | 945,28 |
| 21.702,58 | 8.591,09 | 32.243 | 48.989,09 | 16.480,28 | 7.585 | 11.101,82 | 5.503,76 | 2.780 | 4.140,07 | 946,82 |
| 28.255,53 | 9.535,76 | 20.663 | 52.479,31 | 12.618,03 | 3.919 | 9.759,58 | 4.034,57 | 1.386 | 3.490,38 | 480,32 |
| 31.874,64 | 10.360,81 | 13.653 | 48.496,46 | 10.223,10 | 2.345 | 8.187,97 | 2.976,42 | 755 | 2.663,51 | 284,57 |
| 29.320,94 | 9.176,30 | 9.266 | 42.303,29 | 8.408,50 | 1.569 | 7.076,84 | 2.457,25 | 458 | 2.085,22 | 201,79 |
| 64.000,91 | 20.953,13 | 13.513 | 83.299,36 | 16.386,56 | 2.221 | 13.671,53 | 4.144,76 | 582 | 3.570,43 | 284,06 |
| 49.701,91 | 17.261,59 | 7.274 | 63.547,74 | 12.555,28 | 1.161 | 10.036,19 | 2.801,24 | 316 | 2.747,58 | 222,27 |
| 101.365,62 | 31.755,04 | 9.206 | 126.740,10 | 21.609,78 | 1.663 | 22.886,95 | 5.670,90 | 330 | 4.550,51 | 266,81 |
| 80.717,87 | 21.458,74 | 3.631 | 110.187,00 | 10.464,33 | 976 | 29.937,64 | 6.310,36 | 79 | 2.199,75 | 113,45 |
| 47.876,53 | 9.257,86 | 1.228 | 86.220,98 | 4.945,82 | 332 | 23.355,44 | 3.442,07 | 16 | 1.172,09 | 47,48 |
| 40.037,71 | 4.249,20 | 596 | 83.212,42 | 2.984,63 | 132 | 18.311,26 | 1.510,62 | 3 | 412,38 | 50,31 |
| 38.315,42 | 3.078,32 | 227 | 65.864,80 | 1.477,44 | 48 | 15.011,91 | 1.393,90 | 2 | 528,86 | 0,90 |
| 46.060,63 | 4.076,32 | 41 | 43.696,83 | 391,70 | 8 | 6.044,69 | 258,41 | 1 | 1.489,71 | 15,63 |
| 588.549,69 | 155.481,54 | 163.388 | 881.409,70 | 133.098,85 | 41.875 | 183.923,28 | 46.376,37 | 15.046 | 32.670,42 | 4.839,42 |

N U R A

| | | | | | | | | | | |
|---------------------|-------------------|----------------|---------------------|-------------------|---------------|-------------------|-------------------|--------------|------------------|-----------------|
| 5.203,79 | 4.914,58 | 27.462 | 8.316,51 | 7.149,21 | 4.871 | 1.319,86 | 1.191,76 | 602 | 164,57 | 74,04 |
| 16.786,55 | 13.182,59 | 29.003 | 22.083,42 | 16.772,07 | 4.232 | 3.176,14 | 2.555,29 | 531 | 399,92 | 124,19 |
| 51.877,83 | 36.603,66 | 33.758 | 50.474,42 | 29.556,98 | 4.983 | 7.361,97 | 5.202,71 | 526 | 776,63 | 177,28 |
| 66.304,04 | 43.553,43 | 21.171 | 53.093,45 | 23.943,68 | 2.812 | 7.022,36 | 4.079,81 | 374 | 949,71 | 165,47 |
| 72.839,73 | 45.974,00 | 14.751 | 51.900,92 | 20.336,87 | 2.113 | 7.429,86 | 3.486,73 | 217 | 760,36 | 121,58 |
| 70.683,56 | 43.291,44 | 10.568 | 47.882,13 | 17.659,99 | 1.694 | 7.664,54 | 3.323,76 | 130 | 585,57 | 91,34 |
| 162.869,10 | 97.319,57 | 16.697 | 102.769,40 | 35.361,90 | 3.149 | 19.354,38 | 7.851,91 | 206 | 1.279,97 | 194,43 |
| 137.999,44 | 81.570,69 | 9.122 | 78.983,50 | 25.036,11 | 1.971 | 17.124,58 | 7.242,06 | 107 | 923,97 | 157,50 |
| 323.843,12 | 192.605,28 | 13.032 | 182.382,04 | 56.509,74 | 3.445 | 48.910,59 | 19.752,30 | 149 | 2.039,37 | 362,67 |
| 333.268,10 | 182.655,39 | 6.692 | 200.337,72 | 47.743,69 | 2.665 | 84.908,95 | 29.439,08 | 71 | 2.164,49 | 290,80 |
| 217.264,77 | 138.637,62 | 1.936 | 134.758,69 | 26.543,41 | 1.373 | 96.294,56 | 31.060,47 | 30 | 2.040,40 | 94,01 |
| 133.206,21 | 74.307,14 | 815 | 109.704,78 | 22.768,30 | 611 | 81.859,26 | 26.915,67 | 11 | 1.411,79 | 269,70 |
| 48.202,38 | 15.558,49 | 193 | 56.138,47 | 10.523,77 | 111 | 31.230,45 | 8.176,80 | 5 | 1.228,88 | 54,28 |
| 19.949,62 | 3.175,87 | 25 | 28.570,42 | 2.032,38 | 13 | 9.247,25 | 1.470,09 | 2 | 2.353,32 | 710,50 |
| 1.660.298,24 | 973.349,75 | 185.225 | 1.127.395,87 | 341.938,10 | 34.043 | 422.904,75 | 151.748,44 | 2.961 | 17.078,95 | 2.887,79 |

TAV. 11 — Aziende con impianti di irrigazione,

Superficie

A - PER FORMA

| PROVINCIE E REGIONI | TOTALE AZIENDE CON IMPIANTI DI IRRIGAZIONE | | | S I S T E M I | | | |
|--|---|-------------------------|-------------------|---------------|-------------------------|----------------------|----------------|
| | Azienze | Superficie | | Azienze | Superficie | | Azienze |
| | | totale delle aziende | irrigabile | | totale delle aziende | irrigabile a pioggia | |
| TORINO | 39.031 | 239.710,00 | 99.718,23 | 833 | 9.517,66 | 1.997,05 | 34.458 |
| Condizione diretta del coltivatore | 37.604 | 190.864,75 | 83.745,13 | 723 | 7.022,79 | 1.274,35 | 33.350 |
| Condizione con salariati e/o compartec. | 820 | 40.855,09 | 11.289,18 | 72 | 1.662,43 | 463,04 | 584 |
| Condizione a colonia parziaria appoderata | 596 | 7.946,03 | 4.656,49 | 38 | 832,44 | 259,66 | 513 |
| Altra forma di conduzione | 11 | 44,13 | 27,43 | — | — | — | 11 |
| VERCELLI | 16.493 | 116.457,07 | 94.447,07 | 311 | 3.027,30 | 867,45 | 11.165 |
| Condizione diretta del coltivatore | 15.642 | 83.639,02 | 68.508,09 | 275 | 1.403,02 | 356,27 | 10.471 |
| Condizione con salariati e/o compartec. | 766 | 31.868,78 | 25.395,13 | 34 | 1.613,55 | 510,21 | 626 |
| Condizione a colonia parziaria appoderata | 75 | 891,42 | 530,71 | 2 | 10,73 | 0,97 | 58 |
| Altra forma di conduzione | 10 | 57,85 | 13,14 | — | — | — | 10 |
| NOVARA | 10.702 | 71.847,82 | 46.944,80 | 158 | 1.819,61 | 444,29 | 7.962 |
| Condizione diretta del coltivatore | 10.325 | 53.919,04 | 33.753,59 | 110 | 894,22 | 252,44 | 7.672 |
| Condizione con salariati e/o compartec. | 371 | 17.861,08 | 13.148,92 | 47 | 912,10 | 178,85 | 286 |
| Condizione a colonia parziaria appoderata | 3 | 41,30 | 23,26 | 1 | 13,29 | 13,00 | 2 |
| Altra forma di conduzione | 3 | 26,40 | 19,03 | — | — | — | 2 |
| CUNEO | 39.068 | 248.243,92 | 131.534,19 | 446 | 10.777,55 | 1.555,19 | 37.425 |
| Condizione diretta del coltivatore | 36.196 | 208.817,55 | 112.342,02 | 337 | 3.343,99 | 1.001,43 | 34.692 |
| Condizione con salariati e/o compartec. | 702 | 16.537,99 | 4.317,13 | 53 | 6.645,43 | 351,14 | 629 |
| Condizione a colonia parziaria appoderata | 2.084 | 22.719,50 | 14.772,10 | 56 | 788,13 | 202,62 | 2.025 |
| Altra forma di conduzione | 86 | 168,88 | 102,94 | — | — | — | 79 |
| ASTI | 2.371 | 11.272,79 | 3.222,40 | 345 | 3.559,14 | 1.081,84 | 1.571 |
| Condizione diretta del coltivatore | 2.029 | 8.250,90 | 2.118,93 | 228 | 1.876,62 | 512,56 | 1.389 |
| Condizione con salariati e/o compartec. | 62 | 1.254,68 | 644,29 | 32 | 867,19 | 355,50 | 22 |
| Condizione a colonia parziaria appoderata | 258 | 1.679,92 | 417,64 | 84 | 801,33 | 199,78 | 148 |
| Altra forma di conduzione | 22 | 87,29 | 41,54 | 1 | 14,00 | 14,00 | 12 |
| ALESSANDRIA | 11.533 | 85.933,67 | 36.432,88 | 633 | 15.708,40 | 4.870,52 | 8.459 |
| Condizione diretta del coltivatore | 10.427 | 57.629,46 | 24.434,08 | 350 | 5.169,82 | 1.508,17 | 7.691 |
| Condizione con salariati e/o compartec. | 548 | 22.803,80 | 10.421,09 | 147 | 8.639,04 | 2.754,89 | 410 |
| Condizione a colonia parziaria appoderata | 490 | 5.333,46 | 1.488,37 | 134 | 1.883,35 | 592,77 | 301 |
| Altra forma di conduzione | 68 | 166,95 | 89,34 | 2 | 16,19 | 14,69 | 57 |
| PIEMONTE | 119.198 | 773.465,27 | 412.299,57 | 2.726 | 44.409,66 | 10.816,34 | 101.040 |
| Condizione diretta del coltivatore | 112.223 | 603.120,72 | 324.901,84 | 2.023 | 19.710,46 | 4.905,22 | 95.265 |
| Condizione con salariati e/o compartec. | 3.269 | 131.181,42 | 65.215,74 | 385 | 20.339,74 | 4.613,63 | 2.557 |
| Condizione a colonia parziaria appoderata | 3.506 | 38.611,63 | 21.888,57 | 315 | 4.329,27 | 1.268,80 | 3.047 |
| Altra forma di conduzione | 200 | 551,50 | 293,42 | 3 | 30,19 | 28,69 | 171 |
| VALLE D'AOSTA | 10.607 | 108.222,44 | 28.203,61 | 1.629 | 9.957,52 | 984,63 | 9.510 |
| Condizione diretta del coltivatore | 10.284 | 52.763,82 | 17.497,39 | 1.605 | 9.544,46 | 926,50 | 9.209 |
| Condizione con salariati e/o compartec. | 323 | 55.458,62 | 10.706,22 | 24 | 413,06 | 58,13 | 301 |
| Condizione a colonia parziaria appoderata | — | — | — | — | — | — | — |
| Altra forma di conduzione | — | — | — | — | — | — | — |
| IMPERIA | 17.682 | 45.161,27 | 5.038,85 | 239 | 2.342,95 | 85,30 | 359 |
| Condizione diretta del coltivatore | 16.855 | 39.055,79 | 4.452,65 | 200 | 641,02 | 40,96 | 345 |
| Condizione con salariati e/o compartec. | 603 | 5.181,80 | 385,87 | 25 | 1.650,89 | 24,55 | 10 |
| Condizione a colonia parziaria appoderata | 65 | 356,13 | 113,27 | 8 | 43,75 | 15,92 | 1 |
| Altra forma di conduzione | 159 | 567,55 | 87,06 | 6 | 7,29 | 3,87 | 3 |
| SAVONA | 11.022 | 42.363,29 | 4.876,85 | 174 | 1.967,63 | 180,98 | 781 |
| Condizione diretta del coltivatore | 9.630 | 34.053,27 | 3.953,91 | 133 | 824,28 | 101,62 | 713 |
| Condizione con salariati e/o compartec. | 414 | 4.610,43 | 295,37 | 17 | 945,18 | 40,44 | 23 |
| Condizione a colonia parziaria appoderata | 348 | 1.842,38 | 310,39 | 10 | 150,14 | 32,87 | 21 |
| Altra forma di conduzione | 630 | 1.857,21 | 317,18 | 14 | 48,03 | 6,05 | 24 |
| GENOVA | 11.350 | 42.732,67 | 3.081,85 | 1.172 | 8.796,14 | 481,92 | 496 |
| Condizione diretta del coltivatore | 10.275 | 35.817,18 | 2.799,62 | 1.093 | 4.878,39 | 438,77 | 451 |
| Condizione con salariati e/o compartec. | 273 | 4.691,14 | 105,05 | 46 | 3.815,28 | 34,37 | 13 |
| Condizione a colonia parziaria appoderata | 517 | 1.718,00 | 126,38 | 24 | 85,56 | 6,78 | 20 |
| Altra forma di conduzione | 285 | 506,35 | 50,80 | 9 | 16,91 | 2,00 | 12 |

per sistema di irrigazione usato e provincia

in ettari

DI CONDUZIONE

D I I R R I G A Z I O N E

| SUPERFICIALE | | INFILTRAZIONE LATERALE | | | SOMMERSIONE | | | ALTRO SISTEMA | | |
|----------------------|---------------------------------------|------------------------|----------------------|---------------------------|---------------|----------------------|--------------------------|---------------|----------------------|-----------------------------|
| Superficie | | Aziende | Superficie | | Aziende | Superficie | | Aziende | Superficie | |
| totale delle aziende | irrigabile a scorrimento superficiale | | totale delle aziende | ad infiltrazione laterale | | totale delle aziende | irrigabile a sommersione | | totale delle aziende | irrigabile ad altro sistema |
| 215.535,09 | 83.850,33 | 10.857 | 62.172,55 | 13.406,62 | 89 | 901,34 | 365,15 | 233 | 709,13 | 99,08 |
| 169.939,17 | 70.040,67 | 10.381 | 56.504,26 | 12.149,36 | 80 | 496,00 | 198,92 | 190 | 480,20 | 81,83 |
| 38.436,51 | 10.085,73 | 242 | 2.246,89 | 587,64 | 5 | 350,84 | 136,50 | 35 | 156,93 | 16,27 |
| 7.115,28 | 3.696,50 | 234 | 3.421,40 | 669,62 | 4 | 54,50 | 29,73 | 8 | 72,00 | 0,98 |
| 44,13 | 27,43 | — | — | — | — | — | — | — | — | — |
| 88.954,05 | 33.412,52 | 1.198 | 11.632,18 | 3.337,74 | 8.271 | 76.952,39 | 55.930,41 | 16 | 983,26 | 898,95 |
| 64.636,61 | 27.371,24 | 1.135 | 9.514,19 | 2.721,51 | 8.008 | 52.547,90 | 38.005,98 | 13 | 65,69 | 53,09 |
| 23.636,53 | 5.773,52 | 48 | 1.946,28 | 504,10 | 254 | 24.179,26 | 17.761,44 | 3 | 917,57 | 845,86 |
| 623,06 | 254,62 | 15 | 171,71 | 112,13 | 9 | 225,23 | 162,99 | — | — | — |
| 57,85 | 13,14 | — | — | — | — | — | — | — | — | — |
| 64.024,34 | 25.420,75 | 3.590 | 25.590,31 | 4.318,15 | 3.005 | 44.039,90 | 16.735,79 | 218 | 601,83 | 25,82 |
| 47.939,66 | 18.849,96 | 3.477 | 18.015,83 | 3.533,57 | 2.826 | 30.240,54 | 11.099,83 | 208 | 566,04 | 17,79 |
| 16.033,45 | 6.546,11 | 111 | 7.563,44 | 779,97 | 179 | 13.799,36 | 5.635,96 | 10 | 35,79 | 8,03 |
| 28,01 | 8,21 | 1 | 7,86 | 2,05 | — | — | — | — | — | — |
| 23,22 | 16,47 | 1 | 3,18 | 2,56 | — | — | — | — | — | — |
| 240.974,84 | 111.170,49 | 19.969 | 144.932,01 | 18.727,93 | 39 | 243,56 | 68,14 | 15 | 33,54 | 12,44 |
| 203.138,31 | 95.751,40 | 18.311 | 125.293,71 | 15.514,58 | 37 | 227,94 | 62,75 | 13 | 31,44 | 11,86 |
| 15.580,85 | 3.478,67 | 194 | 3.098,74 | 486,94 | — | — | — | 1 | 1,90 | 0,38 |
| 22.097,06 | 11.857,83 | 1.421 | 16.437,68 | 2.706,26 | 2 | 15,62 | 5,39 | — | — | — |
| 158,62 | 82,59 | 43 | 101,88 | 20,15 | — | — | — | 1 | 0,20 | 0,20 |
| 7.356,04 | 1.550,88 | 732 | 1.966,07 | 576,26 | 6 | 53,95 | 10,48 | 6 | 24,03 | 2,94 |
| 5.843,44 | 1.139,41 | 653 | 1.509,64 | 462,28 | 4 | 17,57 | 2,94 | 5 | 21,53 | 1,74 |
| 603,78 | 211,11 | 16 | 277,89 | 70,68 | 1 | 27,24 | 7,00 | — | — | — |
| 841,93 | 176,72 | 53 | 171,54 | 39,40 | 1 | 9,14 | 0,54 | 1 | 2,50 | 1,20 |
| 66,89 | 23,64 | 10 | 7,00 | 3,90 | — | — | — | — | — | — |
| 70.600,39 | 22.156,42 | 4.773 | 27.447,05 | 5.947,97 | 834 | 8.719,28 | 3.455,67 | 6 | 15,22 | 2,30 |
| 49.218,12 | 14.772,01 | 4.515 | 21.687,11 | 5.007,36 | 802 | 7.560,72 | 3.144,24 | 6 | 15,22 | 2,30 |
| 18.182,11 | 6.645,29 | 140 | 4.747,35 | 749,43 | 15 | 869,49 | 271,48 | — | — | — |
| 3.062,95 | 680,03 | 100 | 968,03 | 177,12 | 15 | 284,82 | 38,45 | — | — | — |
| 137,21 | 59,09 | 18 | 44,56 | 14,06 | 2 | 4,25 | 1,50 | — | — | — |
| 687.444,75 | 277.561,39 | 41.119 | 273.740,17 | 46.314,67 | 12.244 | 130.910,42 | 76.565,64 | 494 | 2.367,01 | 1.041,53 |
| 540.715,31 | 227.924,69 | 38.472 | 232.524,74 | 39.388,66 | 11.757 | 91.090,67 | 52.514,66 | 435 | 1.180,12 | 168,61 |
| 112.473,23 | 32.740,43 | 751 | 19.880,59 | 3.178,76 | 454 | 39.226,19 | 23.812,38 | 49 | 1.112,19 | 870,54 |
| 33.768,29 | 16.673,91 | 1.824 | 21.178,22 | 3.706,58 | 31 | 589,31 | 237,10 | 9 | 74,50 | 2,18 |
| 487,92 | 222,36 | 72 | 156,62 | 40,67 | 2 | 4,25 | 1,50 | 1 | 0,20 | 0,20 |
| 102.982,25 | 26.366,48 | 4.280 | 19.263,06 | 786,43 | 16 | 102,38 | 7,15 | 5 | 521,90 | 58,92 |
| 47.755,18 | 15.806,72 | 4.232 | 18.200,48 | 756,30 | 15 | 38,88 | 3,95 | 4 | 11,90 | 3,92 |
| 55.227,07 | 10.559,76 | 48 | 1.062,58 | 30,13 | 1 | 63,50 | 3,20 | 1 | 510,00 | 55,00 |
| — | — | — | — | — | — | — | — | — | — | — |
| — | — | — | — | — | — | — | — | — | — | — |
| 874,15 | 101,17 | 9.593 | 33.186,14 | 1.890,31 | 34 | 117,14 | 7,08 | 8.124 | 12.045,34 | 2.954,99 |
| 792,28 | 79,47 | 9.300 | 29.751,80 | 1.786,45 | 33 | 116,19 | 7,02 | 7.599 | 9.459,05 | 2.538,75 |
| 59,20 | 16,03 | 230 | 2.852,24 | 63,38 | 1 | 0,95 | 0,06 | 376 | 2.297,28 | 281,85 |
| 7,97 | 1,75 | 17 | 151,41 | 25,88 | — | — | — | 42 | 170,56 | 69,72 |
| 14,70 | 3,92 | 46 | 430,69 | 14,60 | — | — | — | 107 | 118,45 | 64,67 |
| 4.986,61 | 388,18 | 9.825 | 35.502,72 | 4.117,13 | 571 | 1.932,78 | 151,77 | 241 | 427,64 | 38,79 |
| 3.978,80 | 336,33 | 8.586 | 29.341,07 | 3.351,84 | 536 | 1.836,95 | 135,64 | 200 | 324,37 | 28,48 |
| 782,44 | 21,77 | 361 | 2.951,55 | 226,84 | 8 | 20,09 | 3,46 | 13 | 8,09 | 2,86 |
| 118,93 | 18,20 | 312 | 1.580,03 | 255,23 | 3 | 10,41 | 1,55 | 6 | 24,61 | 2,54 |
| 106,44 | 11,88 | 566 | 1.630,07 | 283,22 | 24 | 65,33 | 11,12 | 22 | 70,57 | 4,91 |
| 1.792,37 | 137,90 | 5.809 | 24.277,49 | 1.768,40 | 11 | 22,67 | 2,37 | 4.290 | 9.412,13 | 691,26 |
| 1.645,27 | 124,13 | 5.229 | 22.018,63 | 1.594,01 | 10 | 18,29 | 2,22 | 3.898 | 8.724,33 | 640,49 |
| 64,48 | 6,59 | 103 | 694,72 | 37,79 | — | — | — | 120 | 167,66 | 26,30 |
| 64,94 | 5,66 | 324 | 1.231,01 | 101,79 | 1 | 4,38 | 0,15 | 154 | 365,22 | 12,00 |
| 17,68 | 1,52 | 153 | 333,13 | 34,81 | — | — | — | 118 | 154,92 | 12,47 |

Segue Tav. 11 — Aziende con impianti di irrigazione,
Superficie
Segue A - PER FORMA

| PROVINCIE E REGIONI | TOTALE AZIENDE CON IMPIANTI DI IRRIGAZIONE | | | S I S T E M I | | | |
|---|---|-------------------------|-------------------|---------------|-------------------------|----------------------|---------------|
| | Azienze | Superficie | | Azienze | Superficie | | Azienze |
| | | totale delle aziende | irrigabile | | totale delle aziende | irrigabile a pioggia | |
| LA SPEZIA | 7.633 | 15.350,18 | 2.434,38 | 196 | 708,00 | 232,30 | 639 |
| Conduzione diretta del coltivatore | 5.837 | 10.035,75 | 1.209,30 | 77 | 189,75 | 28,43 | 443 |
| Conduzione con salariati e/o compartec. | 197 | 990,51 | 95,36 | 14 | 111,35 | 25,31 | 28 |
| Conduzione a colonia parziaria appoderata | 1.015 | 3.513,90 | 967,98 | 95 | 400,70 | 176,51 | 125 |
| Altra forma di conduzione | 584 | 810,02 | 161,74 | 10 | 6,20 | 2,05 | 43 |
| LIGURIA | 47.687 | 145.607,41 | 15.431,93 | 1.781 | 13.814,72 | 980,50 | 2.275 |
| Conduzione diretta del coltivatore | 42.597 | 118.961,99 | 12.415,48 | 1.503 | 6.533,44 | 609,78 | 1.952 |
| Conduzione con salariati e/o compartec. | 1.487 | 15.473,88 | 881,65 | 102 | 6.522,70 | 124,67 | 74 |
| Conduzione a colonia parziaria appoderata | 1.945 | 7.430,41 | 1.518,02 | 137 | 680,15 | 232,08 | 167 |
| Altra forma di conduzione | 1.658 | 3.741,13 | 616,78 | 39 | 78,43 | 13,97 | 82 |
| VARESE | 968 | 4.064,24 | 1.104,23 | 347 | 1.237,04 | 397,69 | 294 |
| Conduzione diretta del coltivatore | 863 | 2.167,37 | 538,05 | 297 | 456,08 | 113,28 | 263 |
| Conduzione con salariati e/o compartec. | 89 | 1.758,72 | 537,06 | 45 | 731,17 | 276,79 | 23 |
| Conduzione a colonia parziaria appoderata | 16 | 138,15 | 29,12 | 5 | 49,79 | 7,62 | 8 |
| Altra forma di conduzione | — | — | — | — | — | — | — |
| COMO | 285 | 2.908,48 | 393,85 | 63 | 704,41 | 164,26 | 146 |
| Conduzione diretta del coltivatore | 222 | 1.219,73 | 168,02 | 29 | 98,71 | 38,27 | 129 |
| Conduzione con salariati e/o compartec. | 60 | 1.624,77 | 216,53 | 31 | 541,72 | 116,69 | 17 |
| Conduzione a colonia parziaria appoderata | 3 | 63,98 | 9,30 | 3 | 63,98 | 9,30 | — |
| Altra forma di conduzione | — | — | — | — | — | — | — |
| SONDRIO | 5.678 | 20.761,07 | 2.749,47 | 89 | 487,56 | 48,15 | 5.132 |
| Conduzione diretta del coltivatore | 5.599 | 14.538,02 | 2.603,47 | 81 | 424,38 | 32,18 | 5.068 |
| Conduzione con salariati e/o compartec. | 79 | 6.223,05 | 146,00 | 8 | 63,18 | 15,97 | 64 |
| Conduzione a colonia parziaria appoderata | — | — | — | — | — | — | — |
| Altra forma di conduzione | — | — | — | — | — | — | — |
| MILANO | 20.527 | 163.863,85 | 148.723,66 | 424 | 5.903,04 | 2.234,26 | 19.755 |
| Conduzione diretta del coltivatore | 18.945 | 78.699,34 | 68.590,49 | 328 | 1.944,90 | 991,45 | 18.268 |
| Conduzione con salariati e/o compartec. | 1.549 | 84.683,76 | 79.757,49 | 94 | 3.925,44 | 1.229,23 | 1.456 |
| Conduzione a colonia parziaria appoderata | 33 | 480,75 | 375,68 | 2 | 32,70 | 13,58 | 31 |
| Altra forma di conduzione | — | — | — | — | — | — | — |
| BERGAMO | 13.422 | 53.930,68 | 48.462,35 | 463 | 1.894,50 | 512,89 | 11.687 |
| Conduzione diretta del coltivatore | 11.273 | 36.503,79 | 33.298,14 | 336 | 627,93 | 184,62 | 9.927 |
| Conduzione con salariati e/o compartec. | 346 | 6.547,78 | 5.818,18 | 84 | 1.131,32 | 295,91 | 241 |
| Conduzione a colonia parziaria appoderata | 1.699 | 10.778,18 | 9.257,47 | 35 | 130,28 | 30,77 | 1.451 |
| Altra forma di conduzione | 104 | 100,93 | 88,56 | 7 | 4,97 | 1,59 | 68 |
| BRESCIA | 19.185 | 146.960,21 | 125.490,18 | 1.083 | 11.969,19 | 5.110,83 | 17.898 |
| Conduzione diretta del coltivatore | 16.407 | 96.434,86 | 81.942,21 | 657 | 5.310,16 | 2.148,35 | 15.516 |
| Conduzione con salariati e/o compartec. | 987 | 34.938,67 | 31.938,56 | 103 | 3.244,85 | 1.030,82 | 908 |
| Conduzione a colonia parziaria appoderata | 1.468 | 15.027,14 | 11.256,60 | 302 | 3.361,70 | 1.907,27 | 1.187 |
| Altra forma di conduzione | 323 | 559,54 | 352,81 | 21 | 52,48 | 24,39 | 287 |
| PAVIA | 17.805 | 162.986,53 | 133.622,61 | 313 | 8.018,67 | 3.223,98 | 12.161 |
| Conduzione diretta del coltivatore | 16.219 | 92.298,76 | 73.207,75 | 224 | 3.404,13 | 1.650,27 | 11.189 |
| Conduzione con salariati e/o compartec. | 1.406 | 68.922,11 | 59.467,34 | 62 | 4.218,26 | 1.396,13 | 831 |
| Conduzione a colonia parziaria appoderata | 117 | 1.566,30 | 827,85 | 23 | 382,69 | 165,05 | 94 |
| Altra forma di conduzione | 63 | 199,36 | 119,67 | 4 | 13,59 | 12,53 | 47 |
| CREMONA | 12.626 | 145.998,87 | 130.328,96 | 1.213 | 24.801,81 | 12.734,59 | 11.967 |
| Conduzione diretta del coltivatore | 10.945 | 85.392,80 | 74.156,75 | 931 | 11.499,40 | 6.541,08 | 10.374 |
| Conduzione con salariati e/o compartec. | 1.235 | 55.445,53 | 51.683,88 | 206 | 12.326,26 | 5.591,88 | 1.187 |
| Conduzione a colonia parziaria appoderata | 367 | 4.965,68 | 4.317,36 | 68 | 948,03 | 579,82 | 334 |
| Altra forma di conduzione | 79 | 194,86 | 170,97 | 8 | 28,12 | 21,81 | 72 |
| MANTOVA | 17.996 | 173.674,98 | 138.749,06 | 12.636 | 135.216,96 | 97.628,06 | 7.229 |
| Conduzione diretta del coltivatore | 15.100 | 131.516,64 | 103.536,73 | 10.418 | 102.130,22 | 74.537,20 | 6.180 |
| Conduzione con salariati e/o compartec. | 684 | 17.365,85 | 15.231,92 | 492 | 12.975,82 | 8.160,28 | 301 |
| Conduzione a colonia parziaria appoderata | 2.116 | 24.537,03 | 19.778,95 | 1.684 | 19.982,33 | 14.842,58 | 703 |
| Altra forma di conduzione | 96 | 255,46 | 201,46 | 42 | 128,59 | 88,00 | 45 |

per sistema di irrigazione usato e provincia

in ettari

DI CONDUZIONE

DI IRRIGAZIONE

| SUPERFICIALE | | INFILTRAZIONE LATERALE | | | SOMMERSIONE | | | ALTRO SISTEMA | | |
|----------------------|---------------------------------------|------------------------|----------------------|--------------------------------------|--------------|----------------------|--------------------------|---------------|----------------------|-----------------------------|
| Superficie | | Aziende | Superficie | | Aziende | Superficie | | Aziende | Superficie | |
| totale delle aziende | irrigabile a scorrimento superficiale | | totale delle aziende | irrigabile ad infiltrazione laterale | | totale delle aziende | irrigabile a sommersione | | totale delle aziende | irrigabile ad altro sistema |
| 1.973,59 | 298,85 | 6.178 | 12.857,66 | 1.811,52 | 16 | 13,18 | 4,74 | 798 | 658,94 | 86,97 |
| 1.170,28 | 127,57 | 4.732 | 8.661,46 | 987,08 | 13 | 5,53 | 0,97 | 669 | 443,26 | 65,25 |
| 212,21 | 20,68 | 146 | 702,41 | 46,66 | 1 | 0,17 | 0,12 | 16 | 37,35 | 2,59 |
| 499,26 | 131,58 | 796 | 2.773,00 | 640,41 | 2 | 7,48 | 3,65 | 76 | 153,90 | 15,83 |
| 91,84 | 19,02 | 504 | 720,79 | 137,37 | — | — | — | 37 | 19,43 | 3,30 |
| 9.626,72 | 926,10 | 31.405 | 105.824,01 | 9.587,36 | 632 | 2.085,77 | 165,96 | 13.453 | 22.544,05 | 3.772,01 |
| 7.586,63 | 667,50 | 27.847 | 89.772,96 | 7.719,38 | 592 | 1.976,96 | 145,85 | 12.356 | 18.956,01 | 3.272,97 |
| 1.118,33 | 65,07 | 840 | 7.200,92 | 374,67 | 10 | 21,21 | 3,64 | 525 | 2.510,38 | 313,60 |
| 691,10 | 157,19 | 1.449 | 5.735,45 | 1.023,31 | 6 | 22,27 | 5,35 | 278 | 714,29 | 100,09 |
| 230,66 | 36,34 | 1.269 | 3.114,68 | 470,00 | 24 | 65,33 | 11,12 | 284 | 363,37 | 85,35 |
| 1.383,14 | 278,86 | 322 | 1.517,30 | 423,78 | 2 | 6,85 | 0,59 | 9 | 24,12 | 3,31 |
| 828,05 | 159,21 | 295 | 883,59 | 263,99 | 1 | 1,49 | 0,26 | 8 | 11,02 | 1,31 |
| 490,46 | 115,72 | 22 | 581,19 | 142,22 | 1 | 5,36 | 0,33 | 1 | 13,10 | 2,00 |
| 64,63 | 3,93 | 5 | 52,52 | 17,57 | — | — | — | — | — | — |
| 963,39 | 170,41 | 45 | 350,11 | 54,71 | — | — | — | 7 | 28,07 | 4,47 |
| 606,72 | 91,96 | 39 | 248,19 | 35,37 | — | — | — | 3 | 8,92 | 2,42 |
| 356,67 | 78,45 | 6 | 101,92 | 19,34 | — | — | — | 4 | 19,15 | 2,05 |
| — | — | — | — | — | — | — | — | — | — | — |
| — | — | — | — | — | — | — | — | — | — | — |
| 18.837,03 | 2.498,71 | 485 | 1.652,88 | 149,36 | 82 | 218,82 | 53,00 | 1 | 0,45 | 0,25 |
| 12.752,74 | 2.385,44 | 481 | 1.647,60 | 145,70 | 78 | 146,52 | 39,90 | 1 | 0,45 | 0,25 |
| 6.084,29 | 113,27 | 4 | 5,28 | 3,66 | 4 | 72,30 | 13,10 | — | — | — |
| — | — | — | — | — | — | — | — | — | — | — |
| — | — | — | — | — | — | — | — | — | — | — |
| 159.930,08 | 127.553,44 | 4.026 | 79.420,16 | 11.882,29 | 1.229 | 55.547,29 | 6.976,97 | 63 | 358,17 | 76,70 |
| 76.716,61 | 61.373,69 | 3.176 | 25.597,52 | 4.152,37 | 752 | 16.659,06 | 2.011,64 | 55 | 327,56 | 61,34 |
| 82.749,26 | 65.850,80 | 829 | 53.507,04 | 7.696,77 | 477 | 38.888,23 | 4.965,33 | 8 | 30,61 | 15,36 |
| 464,21 | 328,95 | 21 | 315,60 | 33,15 | — | — | — | — | — | — |
| — | — | — | — | — | — | — | — | — | — | — |
| 49.822,65 | 34.694,49 | 10.445 | 43.897,52 | 13.180,07 | 49 | 278,52 | 66,76 | 29 | 13,88 | 8,14 |
| 34.379,94 | 24.605,66 | 8.646 | 29.343,83 | 8.450,38 | 42 | 241,34 | 50,34 | 28 | 11,83 | 7,14 |
| 5.915,52 | 4.434,06 | 197 | 4.691,66 | 1.079,93 | 1 | 9,93 | 7,28 | 1 | 2,05 | 1,00 |
| 9.455,84 | 5.606,58 | 1.540 | 9.800,34 | 3.610,98 | 6 | 27,25 | 9,14 | — | — | — |
| 71,35 | 48,19 | 62 | 61,69 | 38,78 | — | — | — | — | — | — |
| 138.000,94 | 117.928,68 | 918 | 6.527,52 | 2.331,76 | 38 | 220,90 | 51,96 | 50 | 198,26 | 66,95 |
| 92.133,96 | 78.141,54 | 821 | 4.201,26 | 1.589,04 | 35 | 154,20 | 26,76 | 22 | 92,92 | 36,52 |
| 33.219,35 | 30.328,02 | 40 | 1.827,64 | 541,76 | 2 | 65,24 | 24,86 | 5 | 80,73 | 13,10 |
| 12.141,09 | 9.141,94 | 52 | 492,92 | 197,97 | — | — | — | 8 | 11,73 | 9,42 |
| 506,54 | 317,18 | 5 | 5,70 | 2,99 | 1 | 0,46 | 0,34 | 15 | 12,88 | 7,91 |
| 140.347,27 | 65.305,82 | 14.408 | 141.958,11 | 34.286,61 | 4.754 | 103.881,88 | 30.802,12 | 8 | 15,41 | 4,08 |
| 82.183,62 | 36.159,20 | 13.141 | 79.342,17 | 17.747,47 | 4.244 | 57.688,25 | 17.646,73 | 8 | 15,41 | 4,08 |
| 56.760,42 | 28.539,19 | 1.195 | 62.005,66 | 16.403,94 | 502 | 46.056,42 | 13.128,08 | — | — | — |
| 1.252,72 | 536,00 | 43 | 515,38 | 99,49 | 8 | 137,21 | 27,31 | — | — | — |
| 150,51 | 71,43 | 29 | 94,90 | 35,71 | — | — | — | — | — | — |
| 140.260,95 | 116.948,41 | 48 | 533,15 | 366,84 | 245 | 3.738,72 | 254,00 | 5 | 31,68 | 25,12 |
| 81.534,60 | 67.282,33 | 38 | 164,54 | 87,64 | 237 | 3.390,63 | 235,58 | 4 | 16,33 | 10,12 |
| 53.909,97 | 45.811,36 | 9 | 337,75 | 248,60 | 6 | 309,18 | 17,04 | 1 | 15,35 | 15,00 |
| 4.645,85 | 3.705,56 | 1 | 30,86 | 30,60 | 2 | 38,91 | 1,38 | — | — | — |
| 170,53 | 149,16 | — | — | — | — | — | — | — | — | — |
| 73.907,73 | 38.592,46 | 458 | 3.830,76 | 844,82 | 225 | 8.377,96 | 1.631,84 | 14 | 68,76 | 51,88 |
| 54.117,58 | 27.577,62 | 385 | 2.898,56 | 669,88 | 150 | 3.878,63 | 732,47 | 11 | 34,18 | 19,56 |
| 10.363,94 | 6.214,26 | 12 | 368,41 | 34,98 | 51 | 3.737,60 | 807,80 | 1 | 15,07 | 14,60 |
| 9.293,82 | 4.708,45 | 43 | 535,08 | 118,63 | 24 | 761,73 | 91,57 | 2 | 19,51 | 17,72 |
| 132,39 | 92,13 | 18 | 28,71 | 21,33 | — | — | — | — | — | — |

Segue Tav. 11 — Aziende con impianti di irrigazione,
Superficie
Segue A — PER FORMA

| PROVINCIE E REGIONI | TOTALE AZIENDE CON IMPIANTI DI IRRIGAZIONE | | | S I S T E M I | | | | |
|--|---|-------------------|-------------------------|---------------|-------------------|-------------------------|----------------------|-------------|
| | FORME DI CONDUZIONE | Aziende | Superficie | | Aziende | A PIOGGIA | | SCORRIMENTO |
| | | | totale delle aziende | irrigabile | | totale delle aziende | irrigabile a pioggia | |
| LOMBARDIA | 108.492 | 875.148,91 | 729.824,37 | 16.631 | 190.233,18 | 122.054,71 | 86.269 | |
| Conduzione diretta del coltivatore | 95.573 | 538.771,31 | 438.041,61 | 13.301 | 125.895,91 | 86.236,70 | 76.914 | |
| Conduzione con salariati e/o compartec. | 6.435 | 277.510,24 | 244.796,96 | 1.125 | 39.158,02 | 18.113,70 | 5.028 | |
| Conduzione a colonia parziaria appoderata | 5.819 | 57.557,21 | 45.852,33 | 2.123 | 24.951,50 | 17.555,99 | 3.808 | |
| Altra forma di conduzione | 665 | 1.310,15 | 933,47 | 82 | 227,75 | 148,32 | 519 | |
| BOLZANO-BOZEN | 11.499 | 131.638,02 | 27.930,08 | 5.463 | 75.618,69 | 11.403,52 | 6.807 | |
| Conduzione diretta del coltivatore | 10.708 | 108.983,91 | 24.509,21 | 4.968 | 63.779,13 | 9.752,74 | 6.534 | |
| Conduzione con salariati e/o compartec. | 388 | 20.795,83 | 2.465,90 | 206 | 10.426,95 | 1.005,23 | 193 | |
| Conduzione a colonia parziaria appoderata | 96 | 832,84 | 464,31 | 79 | 696,31 | 325,39 | 16 | |
| Altra forma di conduzione | 307 | 1.025,44 | 490,66 | 210 | 716,30 | 320,16 | 64 | |
| TRENTO | 16.386 | 61.165,90 | 15.588,81 | 3.690 | 14.209,91 | 3.894,82 | 12.403 | |
| Conduzione diretta del coltivatore | 14.446 | 36.367,34 | 10.880,12 | 3.174 | 7.987,12 | 2.477,53 | 11.120 | |
| Conduzione con salariati e/o compartec. | 667 | 19.687,06 | 2.068,33 | 188 | 4.297,80 | 585,06 | 491 | |
| Conduzione a colonia parziaria appoderata | 361 | 2.139,82 | 1.169,41 | 156 | 1.018,11 | 527,95 | 184 | |
| Altra forma di conduzione | 912 | 2.971,68 | 1.470,95 | 172 | 906,88 | 304,28 | 608 | |
| TRENTINO-ALTO ADIGE | 27.885 | 192.803,92 | 43.518,89 | 9.153 | 89.828,60 | 15.298,34 | 19.210 | |
| Conduzione diretta del coltivatore | 25.154 | 145.351,25 | 35.389,33 | 8.142 | 71.766,25 | 12.230,27 | 17.654 | |
| Conduzione con salariati e/o compartec. | 1.055 | 40.482,89 | 4.534,23 | 394 | 14.724,75 | 1.590,29 | 684 | |
| Conduzione a colonia parziaria appoderata | 457 | 2.972,66 | 1.633,72 | 235 | 1.714,42 | 853,34 | 200 | |
| Altra forma di conduzione | 1.219 | 3.997,12 | 1.961,61 | 382 | 1.623,18 | 624,44 | 672 | |
| VERONA | 18.208 | 131.661,14 | 104.692,67 | 7.926 | 78.136,45 | 53.847,15 | 9.626 | |
| Conduzione diretta del coltivatore | 13.557 | 78.164,31 | 62.293,81 | 6.299 | 48.773,62 | 35.838,59 | 6.592 | |
| Conduzione con salariati e/o compartec. | 681 | 22.694,74 | 17.968,92 | 441 | 18.553,27 | 10.403,35 | 286 | |
| Conduzione a colonia parziaria appoderata | 3.733 | 30.442,36 | 24.113,86 | 1.127 | 10.739,73 | 7.547,80 | 2.596 | |
| Altra forma di conduzione | 237 | 359,73 | 316,08 | 59 | 69,83 | 57,41 | 152 | |
| VICENZA | 12.009 | 59.445,43 | 35.044,14 | 1.762 | 19.938,71 | 12.654,94 | 9.341 | |
| Conduzione diretta del coltivatore | 10.993 | 46.782,78 | 26.937,74 | 1.484 | 13.680,31 | 8.900,98 | 8.641 | |
| Conduzione con salariati e/o compartec. | 242 | 5.785,90 | 3.407,21 | 119 | 3.961,75 | 2.332,26 | 121 | |
| Conduzione a colonia parziaria appoderata | 737 | 6.789,57 | 4.643,21 | 157 | 2.276,09 | 1.407,16 | 549 | |
| Altra forma di conduzione | 37 | 87,18 | 55,98 | 2 | 20,56 | 14,54 | 30 | |
| BELLUNO | 286 | 3.578,67 | 431,81 | 9 | 378,45 | 148,08 | 206 | |
| Conduzione diretta del coltivatore | 265 | 1.380,47 | 202,62 | 3 | 51,01 | 14,40 | 195 | |
| Conduzione con salariati e/o compartec. | 13 | 2.055,22 | 198,90 | 5 | 324,44 | 130,68 | 8 | |
| Conduzione a colonia parziaria appoderata | 8 | 142,98 | 30,29 | 1 | 3,00 | 3,00 | 3 | |
| Altra forma di conduzione | — | — | — | — | — | — | — | |
| TREVISO | 21.804 | 81.748,97 | 56.813,71 | 1.344 | 14.802,28 | 4.722,08 | 18.106 | |
| Conduzione diretta del coltivatore | 18.594 | 51.191,51 | 40.529,36 | 975 | 4.014,04 | 2.067,73 | 15.735 | |
| Conduzione con salariati e/o compartec. | 363 | 9.660,72 | 2.419,78 | 70 | 7.420,16 | 844,95 | 274 | |
| Conduzione a colonia parziaria appoderata | 2.146 | 18.386,25 | 11.585,37 | 281 | 3.260,53 | 1.747,57 | 1.457 | |
| Altra forma di conduzione | 701 | 2.510,49 | 2.279,20 | 18 | 107,55 | 61,83 | 640 | |
| VENEZIA | 6.211 | 56.673,93 | 41.142,65 | 980 | 20.771,12 | 9.513,00 | 552 | |
| Conduzione diretta del coltivatore | 4.399 | 16.330,47 | 12.087,51 | 544 | 3.425,31 | 1.947,49 | 471 | |
| Conduzione con salariati e/o compartec. | 320 | 20.356,51 | 13.405,30 | 134 | 12.451,78 | 4.948,53 | 18 | |
| Conduzione a colonia parziaria appoderata | 1.342 | 19.771,08 | 15.438,22 | 302 | 4.894,03 | 2.616,98 | 61 | |
| Altra forma di conduzione | 150 | 215,87 | 211,62 | — | — | — | 2 | |
| PADOVA | 9.010 | 42.506,70 | 26.045,97 | 1.956 | 20.809,85 | 11.316,97 | 5.807 | |
| Conduzione diretta del coltivatore | 8.460 | 31.623,65 | 19.791,01 | 1.645 | 12.220,96 | 6.561,96 | 5.592 | |
| Conduzione con salariati e/o compartec. | 222 | 7.863,61 | 4.343,39 | 155 | 6.647,10 | 3.576,39 | 61 | |
| Conduzione a colonia parziaria appoderata | 310 | 2.997,01 | 1.895,01 | 152 | 1.933,92 | 1.173,92 | 140 | |
| Altra forma di conduzione | 18 | 22,43 | 16,56 | 4 | 7,87 | 4,70 | 14 | |
| ROVIGO | 2.248 | 27.972,32 | 15.567,42 | 352 | 11.085,08 | 3.877,79 | 45 | |
| Conduzione diretta del coltivatore | 1.985 | 13.104,94 | 8.177,63 | 232 | 3.815,21 | 1.620,37 | 38 | |
| Conduzione con salariati e/o compartec. | 157 | 13.513,28 | 6.471,80 | 79 | 6.630,81 | 1.958,78 | 5 | |
| Conduzione a colonia parziaria appoderata | 104 | 1.352,54 | 916,63 | 41 | 639,06 | 298,64 | 2 | |
| Altra forma di conduzione | 2 | 1,56 | 1,36 | — | — | — | — | |

per sistema di irrigazione usato e provincia

in ettari

DI CONDUZIONE

DI IRRIGAZIONE

| SUPERFICIALE | | INFILTRAZIONE LATERALE | | | SOMMERSIONE | | | ALTRO SISTEMA | | |
|----------------------|---------------------------------------|------------------------|----------------------|--------------------------------------|--------------|----------------------|--------------------------|---------------|----------------------|-----------------------------|
| Superficie | | Aziende | Superficie | | Aziende | Superficie | | Aziende | Superficie | |
| totale delle aziende | irrigabile a scorrimento superficiale | | totale delle aziende | irrigabile ad infiltrazione laterale | | totale delle aziende | irrigabile a sommersione | | totale delle aziende | irrigabile ad altro sistema |
| 723.453,18 | 503.971,28 | 31.155 | 279.687,51 | 63.520,24 | 6.624 | 172.270,94 | 39.837,24 | 186 | 738,80 | 240,90 |
| 435.253,82 | 297.776,65 | 27.022 | 144.327,26 | 33.141,84 | 5.539 | 82.160,12 | 20.743,68 | 140 | 518,62 | 142,74 |
| 249.849,88 | 181.485,13 | 2.314 | 123.426,55 | 26.171,20 | 1.044 | 89.145,26 | 18.963,82 | 21 | 176,06 | 63,11 |
| 37.318,16 | 24.031,41 | 1.705 | 11.742,70 | 4.108,39 | 40 | 965,10 | 129,40 | 10 | 31,24 | 27,14 |
| 1.031,32 | 678,09 | 114 | 191,00 | 98,81 | 1 | 0,46 | 0,34 | 15 | 12,88 | 7,91 |
| 69.304,32 | 15.325,88 | 1.172 | 8.061,77 | 1.083,73 | 44 | 689,43 | 63,53 | 19 | 464,71 | 53,42 |
| 55.485,41 | 13.894,17 | 1.054 | 7.135,33 | 795,63 | 31 | 125,08 | 36,01 | 17 | 387,36 | 30,66 |
| 13.274,18 | 1.236,69 | 62 | 623,34 | 134,95 | 5 | 548,27 | 16,27 | 2 | 77,35 | 22,76 |
| 137,05 | 51,16 | 17 | 131,40 | 87,27 | 1 | 1,79 | 0,49 | — | — | — |
| 207,68 | 93,86 | 39 | 171,70 | 65,88 | 7 | 14,29 | 10,76 | — | — | — |
| 46.661,24 | 10.114,17 | 1.405 | 5.093,41 | 1.541,78 | 3 | 6,21 | 3,05 | 9 | 51,65 | 34,99 |
| 28.032,66 | 7.537,11 | 1.142 | 3.294,13 | 832,44 | 2 | 2,21 | 0,55 | 8 | 41,93 | 32,49 |
| 15.827,75 | 1.351,92 | 40 | 628,29 | 128,85 | 1 | 4,00 | 2,50 | — | — | — |
| 1.038,25 | 481,48 | 61 | 337,61 | 157,48 | — | — | — | 1 | 9,72 | 2,50 |
| 1.762,58 | 743,66 | 162 | 833,38 | 423,01 | — | — | — | — | — | — |
| 115.965,56 | 25.440,05 | 2.577 | 13.155,18 | 2.625,51 | 47 | 695,64 | 66,58 | 28 | 516,36 | 88,41 |
| 83.718,07 | 21.431,28 | 2.196 | 10.429,46 | 1.628,07 | 33 | 127,29 | 36,56 | 25 | 429,29 | 63,15 |
| 29.101,93 | 2.638,61 | 102 | 1.251,63 | 263,80 | 6 | 552,27 | 18,77 | 2 | 77,35 | 22,76 |
| 1.175,30 | 532,64 | 78 | 469,01 | 244,75 | 1 | 1,79 | 0,49 | 1 | 9,72 | 2,50 |
| 1.970,26 | 837,52 | 201 | 1.005,08 | 488,89 | 7 | 14,29 | 10,76 | — | — | — |
| 60.787,93 | 44.123,87 | 1.836 | 9.245,08 | 4.499,74 | 254 | 7.250,43 | 2.188,49 | 32 | 116,18 | 33,42 |
| 31.227,01 | 22.813,56 | 1.458 | 5.940,28 | 2.875,32 | 187 | 2.624,30 | 757,57 | 16 | 43,45 | 8,77 |
| 9.246,78 | 5.853,72 | 36 | 1.055,44 | 458,19 | 40 | 4.128,43 | 1.251,36 | 4 | 2,97 | 2,30 |
| 20.054,41 | 15.223,64 | 313 | 2.212,92 | 1.140,91 | 27 | 497,70 | 179,56 | 11 | 68,80 | 21,95 |
| 259,73 | 232,95 | 29 | 36,44 | 25,32 | — | — | — | 1 | 0,96 | 0,40 |
| 36.564,40 | 18.271,96 | 2.934 | 9.227,02 | 2.449,44 | 509 | 3.731,38 | 1.636,01 | 16 | 136,17 | 31,79 |
| 30.022,69 | 14.698,99 | 2.668 | 7.332,36 | 1.984,90 | 473 | 3.137,96 | 1.331,01 | 15 | 120,03 | 21,86 |
| 2.123,58 | 862,97 | 15 | 171,56 | 28,03 | 15 | 321,20 | 183,95 | — | — | — |
| 4.367,32 | 2.674,68 | 240 | 1.691,61 | 430,58 | 20 | 271,42 | 120,86 | 1 | 16,14 | 9,93 |
| 50,81 | 35,32 | 11 | 31,49 | 5,93 | 1 | 0,80 | 0,19 | — | — | — |
| 2.924,49 | 224,44 | 68 | 412,48 | 58,64 | — | — | — | 1 | 11,32 | 0,65 |
| 972,67 | 139,57 | 63 | 333,54 | 48,00 | — | — | — | 1 | 11,32 | 0,65 |
| 1.886,54 | 67,47 | 1 | 4,24 | 0,75 | — | — | — | — | — | — |
| 65,28 | 17,40 | 4 | 74,70 | 9,89 | — | — | — | — | — | — |
| — | — | — | — | — | — | — | — | — | — | — |
| 59.690,55 | 33.196,33 | 16.220 | 58.734,70 | 18.803,28 | 69 | 262,93 | 79,38 | 9 | 49,03 | 12,64 |
| 43.308,73 | 25.152,50 | 13.798 | 41.176,10 | 13.246,58 | 55 | 164,56 | 56,61 | 5 | 12,42 | 5,94 |
| 2.324,84 | 1.211,11 | 161 | 1.796,67 | 360,02 | 2 | 8,90 | 1,50 | 2 | 6,11 | 2,20 |
| 11.720,38 | 5.367,33 | 1.648 | 13.465,82 | 4.447,40 | 11 | 88,47 | 20,57 | 1 | 18,00 | 2,50 |
| 2.335,60 | 1.465,39 | 613 | 2.296,11 | 749,28 | 1 | 1,00 | 0,70 | 1 | 12,50 | 2,00 |
| 3.951,01 | 1.899,42 | 4.817 | 39.026,77 | 29.581,79 | 10 | 633,99 | 64,49 | 18 | 220,44 | 83,95 |
| 1.813,11 | 1.061,11 | 3.352 | 11.094,71 | 9.049,07 | 4 | 7,42 | 5,89 | 14 | 90,44 | 23,95 |
| 1.328,89 | 471,35 | 218 | 11.640,59 | 7.927,42 | 2 | 546,77 | 22,00 | 3 | 105,00 | 36,00 |
| 804,93 | 363,36 | 1.099 | 16.079,68 | 12.397,28 | 4 | 79,80 | 36,60 | 1 | 25,00 | 24,00 |
| 4,08 | 3,60 | 148 | 211,79 | 203,02 | — | — | — | — | — | — |
| 17.541,66 | 11.267,69 | 2.181 | 7.728,30 | 2.781,11 | 227 | 1.910,79 | 676,56 | 13 | 7,94 | 3,64 |
| 15.523,71 | 10.134,10 | 2.103 | 6.814,24 | 2.524,00 | 211 | 1.682,58 | 567,31 | 13 | 7,94 | 3,64 |
| 1.019,22 | 584,66 | 20 | 475,14 | 101,96 | 5 | 143,84 | 80,38 | — | — | — |
| 979,17 | 537,37 | 57 | 438,05 | 154,85 | 11 | 84,37 | 28,87 | — | — | — |
| 14,56 | 11,56 | 1 | 0,87 | 0,30 | — | — | — | — | — | — |
| 1.156,86 | 380,55 | 1.857 | 14.153,10 | 9.953,60 | 23 | 3.926,40 | 1.352,45 | 6 | 3,82 | 3,03 |
| 455,82 | 188,75 | 1.726 | 8.982,99 | 6.335,58 | 4 | 51,62 | 28,90 | 6 | 3,82 | 3,03 |
| 691,64 | 188,10 | 64 | 4.412,47 | 3.001,37 | 19 | 3.874,78 | 1.323,55 | — | — | — |
| 9,40 | 3,70 | 65 | 756,08 | 614,29 | — | — | — | — | — | — |
| — | — | 2 | 1,56 | 1,36 | — | — | — | — | — | — |

Segue Tav. 11 — Aziende con impianti di irrigazione,
Superficie
Segue A - PER FORMA

| PROVINCIE E REGIONI | TOTALE AZIENDE CON IMPIANTI DI IRRIGAZIONE | | | S I S T E M I | | | |
|--|---|-------------------------|-------------------|---------------|-------------------------|----------------------|---------------|
| | Azienze | Superficie | | Azienze | Superficie | | Azienze |
| | | totale delle aziende | irrigabile | | totale delle aziende | irrigabile a pioggia | |
| VENETO | 69.776 | 403.587,16 | 279.738,37 | 14.329 | 165.921,94 | 96.080,01 | 43.683 |
| Conduzione diretta del coltivatore | 58.253 | 238.578,13 | 170.019,68 | 11.182 | 85.980,46 | 56.951,52 | 37.264 |
| Conduzione con salariati e/o compartec. | 1.998 | 81.929,98 | 48.215,30 | 1.003 | 55.989,31 | 24.194,94 | 773 |
| Conduzione a colonia parziaria appoderata | 8.380 | 79.881,79 | 58.622,59 | 2.061 | 23.746,36 | 14.795,07 | 4.808 |
| Altra forma di conduzione | 1.145 | 3.197,26 | 2.880,80 | 83 | 205,81 | 138,48 | 838 |
| UDINE | 15.843 | 85.884,28 | 43.100,97 | 979 | 19.556,41 | 6.304,65 | 9.320 |
| Conduzione diretta del coltivatore | 14.164 | 51.467,21 | 26.396,91 | 670 | 4.214,02 | 1.683,71 | 8.505 |
| Conduzione con salariati e/o compartec. | 445 | 18.957,68 | 7.742,37 | 87 | 12.146,03 | 2.729,52 | 243 |
| Conduzione a colonia parziaria appoderata | 989 | 14.502,86 | 8.318,51 | 193 | 3.117,62 | 1.838,57 | 501 |
| Altra forma di conduzione | 245 | 956,53 | 643,18 | 29 | 78,74 | 52,85 | 71 |
| GORIZIA | 1.163 | 6.770,35 | 3.621,50 | 126 | 1.736,36 | 847,31 | 674 |
| Conduzione diretta del coltivatore | 985 | 3.824,47 | 1.593,09 | 72 | 360,01 | 112,39 | 571 |
| Conduzione con salariati e/o compartec. | 47 | 1.448,99 | 967,30 | 17 | 850,03 | 584,52 | 20 |
| Conduzione a colonia parziaria appoderata | 120 | 1.433,97 | 1.006,96 | 36 | 518,89 | 149,40 | 73 |
| Altra forma di conduzione | 11 | 62,92 | 54,15 | 1 | 7,43 | 1,00 | 10 |
| TRIESTE | 1.578 | 2.466,90 | 348,92 | 1.565 | 2.426,17 | 344,19 | 5 |
| Conduzione diretta del coltivatore | 1.530 | 2.045,61 | 326,74 | 1.517 | 2.004,88 | 322,01 | 5 |
| Conduzione con salariati e/o compartec. | 12 | 340,81 | 6,13 | 12 | 340,81 | 6,13 | — |
| Conduzione a colonia parziaria appoderata | 24 | 75,62 | 13,68 | 24 | 75,62 | 13,68 | — |
| Altra forma di conduzione | 12 | 4,86 | 2,37 | 12 | 4,86 | 2,37 | — |
| FRIULI-VENEZIA GIULIA | 18.584 | 95.121,53 | 47.071,39 | 2.670 | 23.718,94 | 7.496,15 | 9.999 |
| Conduzione diretta del coltivatore | 16.679 | 57.337,29 | 28.316,74 | 2.259 | 6.578,91 | 2.118,11 | 9.081 |
| Conduzione con salariati e/o compartec. | 504 | 20.747,48 | 8.715,80 | 116 | 13.336,87 | 3.320,17 | 263 |
| Conduzione a colonia parziaria appoderata | 1.133 | 16.012,45 | 9.339,15 | 253 | 3.712,13 | 2.001,65 | 574 |
| Altra forma di conduzione | 268 | 1.024,31 | 699,70 | 42 | 91,03 | 56,22 | 81 |
| PIACENZA | 5.185 | 75.243,46 | 41.331,44 | 610 | 15.498,26 | 4.658,81 | 4.663 |
| Conduzione diretta del coltivatore | 3.997 | 43.252,87 | 22.827,41 | 379 | 6.421,13 | 2.103,47 | 3.622 |
| Conduzione con salariati e/o compartec. | 589 | 24.554,72 | 14.792,14 | 142 | 7.722,87 | 2.043,03 | 531 |
| Conduzione a colonia parziaria appoderata | 563 | 7.405,16 | 3.692,01 | 87 | 1.352,70 | 510,76 | 478 |
| Altra forma di conduzione | 36 | 30,71 | 19,88 | 2 | 1,56 | 1,55 | 32 |
| PARMA | 7.692 | 78.724,79 | 46.306,67 | 528 | 10.309,32 | 3.399,76 | 6.824 |
| Conduzione diretta del coltivatore | 4.997 | 44.175,52 | 26.178,96 | 296 | 5.111,04 | 1.662,16 | 4.445 |
| Conduzione con salariati e/o compartec. | 436 | 10.170,83 | 5.749,84 | 74 | 2.961,66 | 863,33 | 378 |
| Conduzione a colonia parziaria appoderata | 2.232 | 24.353,63 | 14.360,48 | 157 | 2.236,43 | 874,20 | 1.977 |
| Altra forma di conduzione | 27 | 24,81 | 17,39 | 1 | 0,19 | 0,07 | 24 |
| REGGIO NELL'EMILIA | 15.989 | 96.391,47 | 56.817,84 | 1.704 | 16.261,25 | 8.302,07 | 13.071 |
| Conduzione diretta del coltivatore | 10.479 | 45.421,47 | 27.850,65 | 1.221 | 8.458,40 | 5.302,10 | 8.253 |
| Conduzione con salariati e/o compartec. | 427 | 9.129,64 | 5.391,80 | 74 | 3.576,15 | 1.093,59 | 339 |
| Conduzione a colonia parziaria appoderata | 5.033 | 41.796,75 | 23.539,62 | 407 | 4.224,71 | 1.905,32 | 4.440 |
| Altra forma di conduzione | 50 | 43,61 | 35,77 | 2 | 1,99 | 1,06 | 39 |
| MODENA | 13.662 | 89.270,17 | 48.202,06 | 2.004 | 19.945,64 | 7.026,90 | 9.118 |
| Conduzione diretta del coltivatore | 6.218 | 28.155,13 | 15.436,05 | 777 | 5.418,01 | 2.062,45 | 4.421 |
| Conduzione con salariati e/o compartec. | 1.018 | 13.449,35 | 6.902,03 | 223 | 5.367,99 | 1.645,16 | 652 |
| Conduzione a colonia parziaria appoderata | 6.330 | 47.412,95 | 25.746,09 | 1.000 | 9.157,52 | 3.317,59 | 3.999 |
| Altra forma di conduzione | 96 | 252,74 | 117,89 | 4 | 2,12 | 1,70 | 46 |
| BOLOGNA | 4.618 | 53.478,92 | 25.414,95 | 3.177 | 40.898,61 | 18.458,95 | 938 |
| Conduzione diretta del coltivatore | 1.743 | 10.719,86 | 4.650,99 | 1.034 | 7.368,99 | 3.104,63 | 416 |
| Conduzione con salariati e/o compartec. | 316 | 15.063,65 | 7.646,87 | 237 | 11.349,80 | 5.876,88 | 48 |
| Conduzione a colonia parziaria appoderata | 2.532 | 27.663,08 | 13.093,17 | 1.897 | 22.165,17 | 9.467,98 | 469 |
| Altra forma di conduzione | 27 | 32,33 | 23,92 | 9 | 14,65 | 9,46 | 5 |
| FERRARA | 3.603 | 56.488,18 | 30.657,16 | 1.027 | 24.072,05 | 9.797,11 | 281 |
| Conduzione diretta del coltivatore | 2.534 | 25.153,06 | 14.250,20 | 413 | 5.792,09 | 2.596,32 | 167 |
| Conduzione con salariati e/o compartec. | 458 | 23.454,67 | 12.078,12 | 224 | 12.642,91 | 4.727,67 | 28 |
| Conduzione a colonia parziaria appoderata | 596 | 7.799,27 | 4.264,71 | 381 | 5.569,60 | 2.431,39 | 84 |
| Altra forma di conduzione | 15 | 81,18 | 64,13 | 9 | 67,45 | 41,73 | 2 |

per sistema di irrigazione usato e provincia

in ettari

DI CONDUZIONE

DI IRRIGAZIONE

| SUPERFICIALE | | INFILTRAZIONE LATERALE | | | SOMMERSIONE | | | ALTRO SISTEMA | | |
|----------------------|---------------------------------------|------------------------|----------------------|--------------------------------------|--------------|----------------------|--------------------------|---------------|----------------------|-----------------------------|
| Superficie | | Aziende | Superficie | | Aziende | Superficie | | Aziende | Superficie | |
| totale delle aziende | irrigabile a scorrimento superficiale | | totale delle aziende | irrigabile ad infiltrazione laterale | | totale delle aziende | irrigabile a sommersione | | totale delle aziende | irrigabile ad altro sistema |
| 182.616,90 | 109.364,26 | 29.913 | 138.527,45 | 68.127,60 | 1.092 | 17.715,92 | 5.997,38 | 95 | 544,90 | 169,12 |
| 123.328,74 | 74.188,58 | 25.168 | 81.674,22 | 36.064,45 | 934 | 7.668,44 | 2.747,29 | 70 | 289,42 | 67,84 |
| 18.621,49 | 9.239,38 | 515 | 19.556,11 | 11.877,74 | 83 | 9.023,92 | 2.862,74 | 9 | 114,08 | 40,50 |
| 38.000,89 | 24.187,48 | 3.426 | 34.718,86 | 19.195,20 | 73 | 1.021,76 | 386,46 | 14 | 127,94 | 58,38 |
| 2.665,78 | 1.748,82 | 804 | 2.578,26 | 990,21 | 2 | 1,80 | 0,89 | 2 | 13,46 | 2,40 |
| 52.356,87 | 22.766,21 | 6.547 | 34.037,03 | 13.726,94 | 187 | 1.035,10 | 302,82 | 2 | 6,80 | 0,35 |
| 32.373,02 | 15.499,16 | 5.874 | 19.477,71 | 9.035,81 | 169 | 494,32 | 177,88 | 2 | 6,80 | 0,35 |
| 12.141,97 | 3.377,80 | 140 | 8.731,18 | 1.530,05 | 8 | 473,90 | 105,00 | — | — | — |
| 7.672,67 | 3.815,06 | 372 | 5.057,77 | 2.645,46 | 9 | 66,36 | 19,42 | — | — | — |
| 169,21 | 74,19 | 161 | 770,37 | 515,62 | 1 | 0,52 | 0,52 | — | — | — |
| 3.504,06 | 1.710,58 | 413 | 2.097,21 | 1.061,11 | 3 | 17,47 | 2,50 | — | — | — |
| 2.359,48 | 960,39 | 354 | 1.163,07 | 519,81 | 2 | 5,47 | 0,50 | — | — | — |
| 273,80 | 153,48 | 14 | 414,22 | 229,30 | — | — | — | — | — | — |
| 817,36 | 552,08 | 43 | 509,61 | 303,48 | 1 | 12,00 | 2,00 | — | — | — |
| 53,42 | 44,63 | 2 | 10,31 | 8,52 | — | — | — | — | — | — |
| 15,51 | 3,59 | 5 | 21,35 | 1,14 | — | — | — | — | — | — |
| 15,51 | 3,59 | 5 | 21,35 | 1,14 | — | — | — | — | — | — |
| — | — | — | — | — | — | — | — | — | — | — |
| — | — | — | — | — | — | — | — | — | — | — |
| 55.876,44 | 24.480,38 | 6.965 | 36.155,59 | 14.789,19 | 190 | 1.052,57 | 305,32 | 2 | 6,80 | 0,35 |
| 34.748,01 | 16.463,14 | 6.233 | 20.662,13 | 9.556,76 | 171 | 499,79 | 178,38 | 2 | 6,80 | 0,35 |
| 12.415,77 | 3.531,28 | 154 | 9.145,40 | 1.759,35 | 8 | 473,90 | 105,00 | — | — | — |
| 8.490,03 | 4.367,14 | 415 | 5.567,38 | 2.948,94 | 10 | 78,36 | 21,42 | — | — | — |
| 222,63 | 118,82 | 163 | 780,68 | 524,14 | 1 | 0,52 | 0,52 | — | — | — |
| 68.298,21 | 32.673,54 | 1.753 | 35.501,21 | 3.946,00 | 2 | 26,89 | 5,17 | 7 | 119,90 | 47,92 |
| 39.309,69 | 18.310,24 | 1.318 | 20.034,33 | 2.375,22 | 2 | 26,89 | 5,17 | 4 | 47,18 | 33,31 |
| 22.743,94 | 11.472,02 | 263 | 12.833,60 | 1.274,14 | — | — | — | 1 | 43,20 | 2,95 |
| 6.217,02 | 2.874,77 | 167 | 2.629,71 | 294,82 | — | — | — | 2 | 29,52 | 11,66 |
| 27,56 | 16,51 | 5 | 3,57 | 1,82 | — | — | — | — | — | — |
| 68.352,92 | 37.016,29 | 1.423 | 17.561,06 | 5.700,38 | 19 | 325,21 | 61,75 | 21 | 228,13 | 128,49 |
| 38.894,33 | 21.335,23 | 908 | 9.477,31 | 3.058,62 | 10 | 121,94 | 35,04 | 9 | 69,01 | 37,91 |
| 8.304,31 | 3.927,08 | 82 | 2.646,71 | 941,47 | 2 | 124,38 | 11,80 | 1 | 29,97 | 6,16 |
| 21.131,33 | 11.688,14 | 431 | 5.435,37 | 1.698,81 | 7 | 78,89 | 14,91 | 11 | 129,15 | 84,42 |
| 22,95 | 15,84 | 2 | 1,67 | 1,48 | — | — | — | — | — | — |
| 76.154,84 | 37.431,33 | 3.231 | 23.234,44 | 10.734,31 | 105 | 1.267,13 | 327,31 | 8 | 51,75 | 22,82 |
| 33.837,96 | 17.928,98 | 2.004 | 9.640,93 | 4.493,79 | 58 | 397,18 | 120,14 | 6 | 24,49 | 5,64 |
| 6.103,54 | 2.624,07 | 92 | 3.260,20 | 1.615,20 | 7 | 449,60 | 58,94 | — | — | — |
| 35.178,59 | 16.850,20 | 1.126 | 10.326,84 | 4.620,31 | 39 | 418,73 | 146,61 | 2 | 27,26 | 17,18 |
| 34,75 | 28,08 | 9 | 6,47 | 5,01 | 1 | 1,62 | 1,62 | — | — | — |
| 59.371,20 | 31.010,69 | 2.945 | 15.351,80 | 9.485,20 | 145 | 1.997,89 | 656,25 | 4 | 56,45 | 23,02 |
| 19.922,29 | 10.908,13 | 1.150 | 3.934,29 | 2.375,33 | 47 | 298,79 | 89,14 | 1 | 20,42 | 1,00 |
| 8.210,64 | 3.623,33 | 188 | 1.986,02 | 1.214,28 | 42 | 1.027,89 | 401,44 | 2 | 27,75 | 17,82 |
| 31.015,91 | 16.396,78 | 1.560 | 9.391,33 | 5.868,13 | 55 | 585,21 | 159,39 | 1 | 8,28 | 4,20 |
| 222,36 | 82,45 | 47 | 40,16 | 27,46 | 1 | 86,00 | 6,28 | — | — | — |
| 8.098,60 | 3.809,28 | 727 | 5.501,49 | 2.431,06 | 20 | 4.684,61 | 704,52 | 6 | 13,33 | 11,14 |
| 2.217,18 | 794,51 | 364 | 1.675,62 | 742,00 | — | — | — | 4 | 11,84 | 9,85 |
| 1.355,28 | 563,59 | 42 | 1.352,10 | 501,59 | 20 | 4.684,61 | 704,52 | 1 | 0,49 | 0,29 |
| 4.511,88 | 2.448,21 | 309 | 2.461,35 | 1.176,98 | — | — | — | — | — | — |
| 4,26 | 2,97 | 12 | 12,42 | 10,49 | — | — | — | 1 | 1,00 | 1,00 |
| 3.455,74 | 1.367,66 | 2.207 | 32.449,77 | 14.609,01 | 449 | 13.165,22 | 4.881,68 | 1 | 2,12 | 1,70 |
| 1.257,84 | 542,11 | 1.759 | 15.856,41 | 8.317,39 | 400 | 7.110,49 | 2.792,68 | 1 | 2,12 | 1,70 |
| 1.286,35 | 421,67 | 234 | 13.515,90 | 4.842,28 | 48 | 6.039,73 | 2.085,50 | — | — | — |
| 908,30 | 400,95 | 208 | 3.041,08 | 1.429,87 | 1 | 15,00 | 2,50 | — | — | — |
| 3,25 | 2,93 | 6 | 36,38 | 19,47 | — | — | — | — | — | — |

Segue Tav. 11 — Aziende con impianti di irrigazione,
Superficie
Segue A - PER FORMA

| PROVINCIE E REGIONI FORME DI CONDUZIONE | TOTALE AZIENDE CON IMPIANTI DI IRRIGAZIONE | | | S I S T E M I | | | |
|---|---|-------------------------|-------------------|---------------|-------------------------|----------------------|---------------|
| | Aziende | Superficie | | Aziende | Superficie | | Aziende |
| | | totale delle aziende | irrigabile | | totale delle aziende | irrigabile a pioggia | |
| RAVENNA | 690 | 10.845,73 | 3.529,10 | 351 | 8.996,91 | 2.601,02 | 244 |
| Conduzione diretta del coltivatore. | 265 | 954,56 | 481,31 | 101 | 457,45 | 219,91 | 120 |
| Conduzione con salariati e/o compartec. | 64 | 6.648,94 | 1.643,37 | 48 | 6.321,12 | 1.405,25 | 9 |
| Conduzione a colonia parziaria appoderata | 350 | 3.235,48 | 1.399,14 | 201 | 2.217,84 | 975,70 | 107 |
| Altra forma di conduzione | 11 | 6,75 | 5,28 | 1 | 0,50 | 0,16 | 8 |
| FORLÌ | 2.765 | 13.432,01 | 6.229,87 | 1.902 | 10.607,38 | 5.066,11 | 363 |
| Conduzione diretta del coltivatore. | 1.382 | 3.342,29 | 1.780,41 | 901 | 2.556,61 | 1.389,84 | 178 |
| Conduzione con salariati e/o compartec. | 68 | 651,18 | 333,10 | 43 | 480,73 | 258,79 | 20 |
| Conduzione a colonia parziaria appoderata | 1.249 | 9.384,10 | 4.072,28 | 942 | 7.556,86 | 3.407,99 | 152 |
| Altra forma di conduzione | 66 | 54,44 | 44,08 | 16 | 13,18 | 9,49 | 13 |
| EMILIA-ROMAGNA | 54.204 | 473.874,73 | 258.489,09 | 11.303 | 146.589,42 | 59.310,73 | 35.502 |
| Conduzione diretta del coltivatore. | 31.615 | 201.174,76 | 113.455,98 | 5.122 | 41.583,72 | 18.440,88 | 21.622 |
| Conduzione con salariati e/o compartec. | 3.376 | 103.122,98 | 54.537,27 | 1.065 | 50.423,23 | 17.913,70 | 2.005 |
| Conduzione a colonia parziaria appoderata | 18.885 | 169.050,42 | 90.167,50 | 5.072 | 54.480,83 | 22.890,93 | 11.706 |
| Altra forma di conduzione | 328 | 526,57 | 328,34 | 44 | 101,64 | 65,22 | 169 |
| PESARO E URBINO | 3.153 | 20.507,69 | 6.579,98 | 1.629 | 13.565,52 | 4.623,12 | 506 |
| Conduzione diretta del coltivatore. | 1.082 | 2.082,62 | 984,62 | 399 | 1.122,59 | 592,22 | 157 |
| Conduzione con salariati e/o compartec. | 95 | 1.660,62 | 551,40 | 76 | 1.448,26 | 511,55 | 12 |
| Conduzione a colonia parziaria appoderata | 1.898 | 16.716,49 | 5.009,08 | 1.133 | 10.981,95 | 3.510,80 | 322 |
| Altra forma di conduzione | 78 | 47,96 | 34,88 | 21 | 12,72 | 8,55 | 15 |
| ANCONA | 3.308 | 18.885,10 | 9.136,57 | 574 | 4.791,08 | 1.740,19 | 394 |
| Conduzione diretta del coltivatore. | 990 | 2.116,76 | 944,77 | 103 | 358,80 | 137,30 | 113 |
| Conduzione con salariati e/o compartec. | 57 | 632,57 | 349,22 | 30 | 383,54 | 172,82 | 2 |
| Conduzione a colonia parziaria appoderata | 2.235 | 16.122,97 | 7.832,20 | 437 | 4.046,29 | 1.428,99 | 278 |
| Altra forma di conduzione | 26 | 12,80 | 10,38 | 4 | 2,45 | 1,08 | 1 |
| MACERATA | 2.673 | 18.690,32 | 7.792,37 | 492 | 5.026,05 | 1.813,37 | 709 |
| Conduzione diretta del coltivatore. | 898 | 3.358,32 | 1.211,59 | 91 | 430,18 | 156,90 | 261 |
| Conduzione con salariati e/o compartec. | 71 | 1.158,38 | 396,86 | 27 | 588,84 | 242,40 | 10 |
| Conduzione a colonia parziaria appoderata | 1.679 | 14.160,66 | 6.175,30 | 374 | 4.007,03 | 1.414,07 | 435 |
| Altra forma di conduzione | 25 | 12,96 | 8,62 | — | — | — | 3 |
| ASCOLI PICENO | 4.637 | 20.378,14 | 9.290,99 | 283 | 2.225,27 | 996,42 | 1.950 |
| Conduzione diretta del coltivatore. | 1.496 | 2.728,18 | 1.027,09 | 40 | 178,77 | 66,07 | 562 |
| Conduzione con salariati e/o compartec. | 89 | 708,40 | 129,05 | 11 | 69,23 | 39,79 | 34 |
| Conduzione a colonia parziaria appoderata | 2.860 | 16.842,32 | 8.055,78 | 231 | 1.976,57 | 890,46 | 1.323 |
| Altra forma di conduzione | 192 | 99,24 | 79,07 | 1 | 0,70 | 0,10 | 31 |
| MARCHE | 13.771 | 78.461,25 | 32.799,91 | 2.978 | 25.607,92 | 9.173,10 | 3.559 |
| Conduzione diretta del coltivatore. | 4.466 | 10.285,88 | 4.168,07 | 633 | 2.090,34 | 952,49 | 1.093 |
| Conduzione con salariati e/o compartec. | 312 | 4.159,97 | 1.426,53 | 144 | 2.489,87 | 966,56 | 58 |
| Conduzione a colonia parziaria appoderata | 8.672 | 63.842,44 | 27.072,36 | 2.175 | 21.011,84 | 7.244,32 | 2.358 |
| Altra forma di conduzione | 321 | 172,96 | 132,95 | 26 | 15,87 | 9,73 | 50 |
| MASSA-CARRARA | 5.472 | 14.130,62 | 2.861,61 | 354 | 1.968,53 | 466,78 | 1.085 |
| Conduzione diretta del coltivatore. | 4.512 | 8.071,43 | 1.672,64 | 243 | 816,29 | 193,46 | 874 |
| Conduzione con salariati e/o compartec. | 242 | 1.138,34 | 190,55 | 15 | 281,88 | 30,60 | 49 |
| Conduzione a colonia parziaria appoderata | 638 | 4.845,30 | 974,84 | 94 | 869,56 | 242,12 | 145 |
| Altra forma di conduzione | 80 | 75,55 | 23,58 | 2 | 0,80 | 0,60 | 17 |
| LUCCA | 11.652 | 28.400,07 | 9.951,25 | 1.182 | 4.323,63 | 1.423,05 | 1.744 |
| Conduzione diretta del coltivatore. | 8.870 | 15.232,43 | 5.633,13 | 682 | 1.374,96 | 465,87 | 1.160 |
| Conduzione con salariati e/o compartec. | 301 | 2.892,90 | 508,91 | 40 | 723,57 | 170,06 | 82 |
| Conduzione a colonia parziaria appoderata | 2.334 | 9.962,96 | 3.655,26 | 440 | 2.067,70 | 703,08 | 481 |
| Altra forma di conduzione | 147 | 311,78 | 153,95 | 20 | 157,40 | 84,04 | 21 |
| PISTOIA | 3.603 | 11.140,28 | 5.247,11 | 1.012 | 5.504,46 | 1.625,86 | 1.673 |
| Conduzione diretta del coltivatore. | 1.813 | 2.709,59 | 2.252,42 | 426 | 709,58 | 569,04 | 875 |
| Conduzione con salariati e/o compartec. | 126 | 3.100,33 | 361,33 | 44 | 2.797,32 | 120,69 | 55 |
| Conduzione a colonia parziaria appoderata | 1.573 | 5.280,46 | 2.597,78 | 502 | 1.976,45 | 921,26 | 715 |
| Altra forma di conduzione | 91 | 49,90 | 35,58 | 40 | 21,11 | 14,87 | 28 |

per sistema di irrigazione usato e provincia

in ettari

DI CONDUZIONE

DI IRRIGAZIONE

| SUPERFICIALE | | INFILTRAZIONE LATERALE | | | SOMMERSIONE | | | ALTRO SISTEMA | | |
|----------------------|---------------------------------------|------------------------|----------------------|--------------------------------------|-------------|----------------------|--------------------------|---------------|----------------------|-----------------------------|
| Superficie | | Aziende | Superficie | | Aziende | Superficie | | Aziende | Superficie | |
| totale delle aziende | irrigabile a scorrimento superficiale | | totale delle aziende | irrigabile ad infiltrazione laterale | | totale delle aziende | irrigabile a sommersione | | totale delle aziende | irrigabile ad altro sistema |
| 1.163,03 | 488,77 | 108 | 878,94 | 419,31 | 2 | 25,40 | 8,00 | 2 | 84,63 | 12,00 |
| 368,95 | 171,83 | 50 | 137,64 | 85,57 | 1 | 8,00 | 2,00 | 1 | 15,12 | 2,00 |
| 129,66 | 38,37 | 12 | 393,20 | 183,75 | 1 | 17,40 | 6,00 | 1 | 69,51 | 10,00 |
| 659,41 | 274,15 | 44 | 346,86 | 149,29 | — | — | — | — | — | — |
| 5,01 | 4,42 | 2 | 1,24 | 0,70 | — | — | — | — | — | — |
| 1.691,09 | 527,12 | 615 | 1.748,53 | 623,18 | 2 | 9,59 | 5,00 | 7 | 26,23 | 8,46 |
| 418,40 | 145,99 | 353 | 499,34 | 238,13 | — | — | — | 4 | 6,97 | 6,45 |
| 165,99 | 58,74 | 8 | 33,70 | 11,57 | 1 | 3,13 | 3,00 | 1 | 12,95 | 1,00 |
| 1.096,06 | 314,23 | 215 | 1.181,17 | 347,06 | 1 | 6,46 | 2,00 | 1 | 6,24 | 1,00 |
| 10,64 | 8,16 | 39 | 34,32 | 26,42 | — | — | — | 1 | 0,07 | 0,01 |
| 286.585,63 | 144.324,68 | 13.009 | 132.227,24 | 47.948,45 | 744 | 21.501,94 | 6.649,68 | 56 | 582,54 | 255,55 |
| 136.226,64 | 70.187,02 | 7.906 | 61.255,87 | 21.686,05 | 518 | 7.963,29 | 3.044,17 | 30 | 197,15 | 97,86 |
| 48.309,71 | 22.728,87 | 921 | 36.021,43 | 10.584,28 | 121 | 12.346,74 | 3.272,20 | 7 | 183,87 | 38,22 |
| 101.718,50 | 51.247,43 | 4.060 | 34.813,71 | 15.585,27 | 103 | 1.104,29 | 325,41 | 17 | 200,45 | 118,46 |
| 330,78 | 161,36 | 122 | 136,23 | 92,85 | 2 | 87,62 | 7,90 | 2 | 1,07 | 1,01 |
| 3.004,93 | 764,28 | 486 | 2.878,35 | 699,62 | 10 | 85,06 | 13,60 | 629 | 1.806,07 | 479,36 |
| 332,98 | 100,78 | 173 | 290,74 | 111,85 | 5 | 17,28 | 5,10 | 361 | 355,70 | 174,67 |
| 95,01 | 17,41 | 6 | 281,00 | 16,00 | — | — | — | 5 | 20,67 | 6,44 |
| 2.568,17 | 639,44 | 294 | 2.296,66 | 565,29 | 5 | 67,78 | 8,50 | 233 | 1.412,78 | 285,05 |
| 8,77 | 6,65 | 13 | 9,95 | 6,48 | — | — | — | 30 | 16,92 | 13,20 |
| 2.218,39 | 593,13 | 2.390 | 12.424,22 | 6.794,51 | 3 | 17,92 | 4,00 | 16 | 58,17 | 4,74 |
| 270,04 | 88,19 | 776 | 1.507,36 | 716,81 | 1 | 0,77 | 0,50 | 6 | 9,18 | 1,97 |
| 18,25 | 12,00 | 29 | 305,47 | 164,40 | — | — | — | — | — | — |
| 1.929,98 | 492,82 | 1.562 | 10.599,26 | 5.904,12 | 2 | 17,15 | 3,50 | 10 | 48,99 | 2,77 |
| 0,12 | 0,12 | 23 | 12,13 | 9,18 | — | — | — | — | — | — |
| 4.715,01 | 1.915,40 | 1.560 | 9.647,45 | 4.060,29 | 1 | 4,00 | 0,40 | 8 | 22,14 | 2,91 |
| 944,45 | 366,83 | 575 | 2.154,79 | 686,46 | — | — | — | 4 | 5,30 | 1,40 |
| 218,70 | 24,00 | 36 | 448,62 | 130,16 | — | — | — | 1 | 6,08 | 0,30 |
| 3.550,80 | 1.523,55 | 927 | 7.032,14 | 3.236,07 | 1 | 4,00 | 0,40 | 3 | 10,76 | 1,21 |
| 1,06 | 1,02 | 22 | 11,90 | 7,60 | — | — | — | — | — | — |
| 9.765,38 | 4.800,31 | 2.433 | 9.102,68 | 3.477,76 | 6 | 14,08 | 9,75 | 76 | 76,40 | 6,75 |
| 1.033,17 | 519,99 | 828 | 1.531,96 | 435,41 | 3 | 1,18 | 0,80 | 68 | 13,11 | 4,82 |
| 553,14 | 51,20 | 46 | 104,53 | 38,06 | — | — | — | — | — | — |
| 8.162,63 | 4.216,93 | 1.397 | 7.382,29 | 2.937,66 | 3 | 12,90 | 8,95 | 7 | 63,09 | 1,78 |
| 16,44 | 12,19 | 162 | 83,90 | 66,63 | — | — | — | 1 | 0,20 | 0,15 |
| 19.703,71 | 8.073,12 | 6.869 | 34.052,70 | 15.032,18 | 20 | 121,06 | 27,75 | 729 | 1.962,78 | 493,76 |
| 2.580,64 | 1.075,79 | 2.352 | 5.484,85 | 1.950,53 | 9 | 19,23 | 6,40 | 439 | 383,29 | 182,86 |
| 885,10 | 104,61 | 117 | 1.139,62 | 348,62 | — | — | — | 6 | 26,75 | 6,74 |
| 16.211,58 | 6.872,74 | 4.180 | 27.310,35 | 12.643,14 | 11 | 101,83 | 21,35 | 253 | 1.535,62 | 290,81 |
| 26,39 | 19,98 | 220 | 117,88 | 89,89 | — | — | — | 31 | 17,12 | 13,35 |
| 3.024,39 | 588,45 | 4.119 | 9.526,16 | 1.746,53 | 75 | 164,09 | 54,93 | 8 | 16,06 | 4,92 |
| 1.582,88 | 302,66 | 3.462 | 5.803,33 | 1.138,89 | 58 | 94,77 | 36,31 | 7 | 12,46 | 1,32 |
| 342,64 | 65,49 | 172 | 522,27 | 84,52 | 8 | 19,95 | 6,34 | 1 | 3,60 | 3,60 |
| 1.082,61 | 214,34 | 426 | 3.142,85 | 506,88 | 7 | 48,59 | 11,50 | — | — | — |
| 16,26 | 5,96 | 59 | 57,71 | 16,24 | 2 | 0,78 | 0,78 | — | — | — |
| 5.222,51 | 1.212,71 | 9.296 | 21.084,76 | 7.303,17 | 20 | 36,91 | 9,54 | 8 | 12,21 | 2,78 |
| 2.317,43 | 506,14 | 7.296 | 12.224,28 | 4.653,10 | 14 | 12,57 | 5,24 | 8 | 12,21 | 2,78 |
| 841,14 | 102,94 | 207 | 1.637,55 | 234,41 | 2 | 10,04 | 1,50 | — | — | — |
| 1.992,42 | 595,11 | 1.681 | 7.071,69 | 2.354,27 | 4 | 14,30 | 2,80 | — | — | — |
| 71,52 | 8,52 | 112 | 151,24 | 61,39 | — | — | — | — | — | — |
| 4.047,79 | 2.851,43 | 1.187 | 2.129,86 | 761,02 | 9 | 11,46 | 7,12 | 5 | 7,17 | 1,68 |
| 1.292,08 | 1.386,67 | 644 | 837,15 | 292,96 | 5 | 4,66 | 2,50 | 3 | 5,62 | 1,25 |
| 395,16 | 216,67 | 32 | 58,13 | 22,14 | 1 | 1,50 | 1,40 | 2 | 1,55 | 0,43 |
| 2.344,62 | 1.237,83 | 462 | 1.207,67 | 435,47 | 3 | 5,30 | 3,22 | — | — | — |
| 15,93 | 10,26 | 49 | 26,91 | 10,45 | — | — | — | — | — | — |

Segue Tav. 11 — Aziende con impianti di irrigazione,

Superficie

Segue A - PER FORMA

| PROVINCIE E REGIONI | TOTALE AZIENDE CON IMPIANTI DI IRRIGAZIONE | | | SISTEMI | | | | |
|--|---|-------------------|-------------------------|--------------|-------------------------|----------------------|--------------|-------------|
| | FORME DI CONDUZIONE | Aziende | Superficie | | Aziende | A PIOGGIA | | SCORRIMENTO |
| | | | totale delle aziende | irrigabile | | Superficie | Aziende | |
| | | | | | totale delle aziende | irrigabile a pioggia | | |
| FIRENZE | 4.920 | 36.428,57 | 10.544,35 | 1.806 | 24.902,17 | 6.089,84 | 849 | |
| Conduzione diretta del coltivatore | 1.518 | 3.033,23 | 1.266,34 | 181 | 740,42 | 177,74 | 242 | |
| Conduzione con salariati e/o compartec. | 325 | 14.959,48 | 2.234,07 | 201 | 13.709,86 | 1.778,87 | 36 | |
| Conduzione a colonia parziaria appoderata | 2.945 | 18.310,00 | 6.971,31 | 1.406 | 10.408,06 | 4.113,80 | 540 | |
| Altra forma di conduzione | 132 | 125,86 | 72,63 | 18 | 43,83 | 19,43 | 31 | |
| LIVORNO | 2.207 | 25.871,09 | 7.471,64 | 785 | 13.790,47 | 4.157,87 | 392 | |
| Conduzione diretta del coltivatore | 1.032 | 4.858,23 | 1.448,80 | 209 | 1.679,85 | 618,22 | 215 | |
| Conduzione con salariati e/o compartec. | 161 | 9.201,76 | 1.382,17 | 78 | 5.524,71 | 972,67 | 31 | |
| Conduzione a colonia parziaria appoderata | 976 | 11.691,86 | 4.618,39 | 493 | 6.517,47 | 2.565,11 | 144 | |
| Altra forma di conduzione | 38 | 119,24 | 22,28 | 5 | 68,44 | 1,87 | 2 | |
| PISA | 2.551 | 22.337,33 | 6.243,07 | 982 | 14.937,26 | 4.047,42 | 984 | |
| Conduzione diretta del coltivatore | 962 | 2.732,41 | 825,04 | 153 | 1.228,29 | 319,02 | 462 | |
| Conduzione con salariati e/o compartec. | 163 | 8.279,99 | 1.614,67 | 116 | 6.892,46 | 1.236,23 | 31 | |
| Conduzione a colonia parziaria appoderata | 1.347 | 10.961,11 | 3.619,41 | 703 | 6.723,91 | 2.432,53 | 452 | |
| Altra forma di conduzione | 79 | 363,82 | 183,95 | 10 | 92,60 | 59,64 | 39 | |
| AREZZO | 2.777 | 25.679,68 | 7.539,75 | 1.360 | 16.235,15 | 3.808,81 | 1.130 | |
| Conduzione diretta del coltivatore | 703 | 2.392,71 | 780,39 | 191 | 783,78 | 224,56 | 375 | |
| Conduzione con salariati e/o compartec. | 188 | 7.075,70 | 1.127,85 | 136 | 5.929,55 | 891,46 | 49 | |
| Conduzione a colonia parziaria appoderata | 1.869 | 16.192,42 | 5.623,97 | 1.027 | 9.516,04 | 2.691,10 | 695 | |
| Altra forma di conduzione | 17 | 18,85 | 7,54 | 6 | 5,78 | 1,69 | 11 | |
| SIENA | 2.043 | 37.621,08 | 7.530,19 | 1.192 | 31.128,59 | 6.057,67 | 307 | |
| Conduzione diretta del coltivatore | 568 | 2.158,97 | 543,17 | 144 | 1.076,97 | 313,75 | 92 | |
| Conduzione con salariati e/o compartec. | 269 | 18.511,15 | 2.987,77 | 214 | 16.687,81 | 2.467,63 | 37 | |
| Conduzione a colonia parziaria appoderata | 1.146 | 16.879,60 | 3.962,65 | 818 | 13.340,72 | 3.257,44 | 164 | |
| Altra forma di conduzione | 60 | 71,36 | 36,60 | 16 | 23,09 | 18,85 | 14 | |
| GROSSETO | 2.232 | 56.933,24 | 8.966,50 | 784 | 36.244,00 | 6.225,67 | 343 | |
| Conduzione diretta del coltivatore | 1.530 | 13.061,41 | 2.883,36 | 481 | 6.644,87 | 2.245,40 | 171 | |
| Conduzione con salariati e/o compartec. | 186 | 31.221,30 | 3.204,09 | 97 | 22.911,79 | 2.106,30 | 38 | |
| Conduzione a colonia parziaria appoderata | 470 | 12.526,72 | 2.843,02 | 202 | 6.650,91 | 1.856,20 | 130 | |
| Altra forma di conduzione | 46 | 123,81 | 36,43 | 4 | 36,43 | 17,77 | 4 | |
| TOSCANA | 37.457 | 258.541,96 | 66.355,87 | 9.457 | 149.034,26 | 33.902,97 | 8.507 | |
| Conduzione diretta del coltivatore | 21.508 | 54.250,41 | 17.305,29 | 2.710 | 15.055,01 | 5.127,06 | 4.466 | |
| Conduzione con salariati e/o compartec. | 1.961 | 96.380,95 | 13.611,41 | 941 | 75.458,95 | 9.774,51 | 408 | |
| Conduzione a colonia parziaria appoderata | 13.298 | 106.650,43 | 34.866,63 | 5.685 | 58.070,82 | 18.782,64 | 3.466 | |
| Altra forma di conduzione | 690 | 1.260,17 | 572,54 | 121 | 449,48 | 218,76 | 167 | |
| PERUGIA | 9.148 | 77.787,28 | 21.814,04 | 2.299 | 28.334,16 | 6.597,64 | 1.628 | |
| Conduzione diretta del coltivatore | 3.918 | 16.374,00 | 3.373,11 | 416 | 1.802,78 | 450,32 | 812 | |
| Conduzione con salariati e/o compartec. | 344 | 10.315,57 | 2.060,77 | 135 | 5.819,37 | 963,43 | 63 | |
| Conduzione a colonia parziaria appoderata | 4.817 | 51.027,77 | 16.344,75 | 1.740 | 20.701,68 | 5.179,49 | 740 | |
| Altra forma di conduzione | 69 | 69,94 | 35,41 | 8 | 10,33 | 4,40 | 13 | |
| TERNI | 2.765 | 21.158,74 | 3.963,07 | 258 | 8.853,66 | 1.296,87 | 588 | |
| Conduzione diretta del coltivatore | 1.707 | 4.241,14 | 734,61 | 41 | 265,09 | 42,08 | 247 | |
| Conduzione con salariati e/o compartec. | 123 | 7.266,65 | 890,66 | 53 | 6.451,07 | 609,62 | 31 | |
| Conduzione a colonia parziaria appoderata | 872 | 9.547,94 | 2.307,08 | 164 | 2.137,50 | 645,17 | 295 | |
| Altra forma di conduzione | 63 | 103,01 | 30,72 | — | — | — | 15 | |
| UMBRIA | 11.913 | 98.946,02 | 25.777,11 | 2.557 | 37.187,82 | 7.894,51 | 2.216 | |
| Conduzione diretta del coltivatore | 5.625 | 20.615,14 | 4.107,72 | 457 | 2.067,87 | 492,40 | 1.059 | |
| Conduzione con salariati e/o compartec. | 467 | 17.582,22 | 2.951,43 | 188 | 12.270,44 | 1.573,05 | 94 | |
| Conduzione a colonia parziaria appoderata | 5.689 | 60.575,71 | 18.651,83 | 1.904 | 22.839,18 | 5.824,66 | 1.035 | |
| Altra forma di conduzione | 132 | 172,95 | 66,13 | 8 | 10,33 | 4,40 | 28 | |
| VITERBO | 4.148 | 55.333,35 | 7.234,37 | 590 | 29.223,41 | 3.228,77 | 989 | |
| Conduzione diretta del coltivatore | 2.588 | 12.679,90 | 1.956,93 | 301 | 4.288,81 | 688,24 | 502 | |
| Conduzione con salariati e/o compartec. | 411 | 28.805,82 | 3.045,69 | 134 | 21.904,67 | 2.014,06 | 95 | |
| Conduzione a colonia parziaria appoderata | 854 | 11.913,87 | 1.901,30 | 145 | 2.952,85 | 495,96 | 326 | |
| Altra forma di conduzione | 295 | 1.933,76 | 330,45 | 10 | 77,08 | 30,51 | 66 | |

per sistema di irrigazione usato e provincia

in ettari

DI CONDUZIONE

DI IRRIGAZIONE

| SUPERFICIALE | | INFILTRAZIONE LATERALE | | | SOMMERSIONE | | | ALTRO SISTEMA | | |
|----------------------|---------------------------------------|------------------------|----------------------|--------------------------------------|-------------|----------------------|--------------------------|---------------|----------------------|-----------------------------|
| Superficie | | Aziende | Superficie | | Aziende | Superficie | | Aziende | Superficie | |
| totale delle aziende | irrigabile a scorrimento superficiale | | totale delle aziende | irrigabile ad infiltrazione laterale | | totale delle aziende | irrigabile a sommersione | | totale delle aziende | irrigabile ad altro sistema |
| 5.775,80 | 1.391,58 | 2.154 | 6.585,83 | 2.455,90 | 321 | 2.214,17 | 605,63 | 2 | 3,70 | 1,40 |
| 486,48 | 197,06 | 1.006 | 1.548,34 | 732,74 | 127 | 318,45 | 157,40 | 2 | 3,70 | 1,40 |
| 1.642,44 | 145,20 | 92 | 645,53 | 178,30 | 17 | 943,49 | 131,70 | — | — | — |
| 3.611,03 | 1.036,04 | 971 | 4.322,28 | 1.506,94 | 175 | 950,23 | 314,53 | — | — | — |
| 35,85 | 13,28 | 85 | 69,68 | 37,92 | 2 | 2,00 | 2,00 | — | — | — |
| 5.112,11 | 1.180,78 | 1.160 | 9.233,60 | 2.128,12 | 2 | 5,60 | 0,72 | 20 | 94,21 | 4,15 |
| 1.255,57 | 257,16 | 615 | 2.187,52 | 570,11 | 2 | 5,60 | 0,72 | 18 | 82,25 | 2,59 |
| 1.899,75 | 189,31 | 65 | 2.336,52 | 218,73 | — | — | — | 1 | 1,46 | 1,46 |
| 1.935,06 | 733,71 | 450 | 4.681,99 | 1.319,47 | — | — | — | 1 | 10,50 | 0,10 |
| 21,73 | 0,60 | 30 | 27,57 | 19,81 | — | — | — | — | — | — |
| 5.585,67 | 1.337,98 | 635 | 3.235,25 | 831,48 | 12 | 36,53 | 8,15 | 13 | 57,69 | 18,04 |
| 950,59 | 291,33 | 354 | 631,61 | 209,40 | 5 | 5,50 | 1,75 | 6 | 13,99 | 3,54 |
| 1.602,99 | 178,02 | 30 | 935,06 | 200,42 | — | — | — | — | — | — |
| 2.869,77 | 849,96 | 219 | 1.551,63 | 316,02 | 7 | 31,03 | 6,40 | 7 | 43,70 | 14,50 |
| 162,32 | 18,67 | 32 | 116,95 | 105,64 | — | — | — | — | — | — |
| 8.036,33 | 2.450,64 | 686 | 4.846,27 | 1.252,05 | 9 | 68,00 | 27,00 | 2 | 12,50 | 1,25 |
| 1.068,00 | 361,61 | 227 | 919,77 | 193,97 | — | — | — | 1 | 2,00 | 0,25 |
| 1.377,66 | 182,97 | 21 | 283,43 | 53,42 | — | — | — | — | — | — |
| 5.577,49 | 1.900,91 | 436 | 3.642,05 | 1.003,96 | 9 | 68,00 | 27,00 | 1 | 10,50 | 1,00 |
| 13,18 | 5,15 | 2 | 1,02 | 0,70 | — | — | — | — | — | — |
| 3.956,35 | 829,57 | 481 | 2.135,26 | 517,13 | 4 | 353,90 | 90,35 | 88 | 485,40 | 35,47 |
| 347,77 | 71,34 | 305 | 711,59 | 145,99 | — | — | — | 36 | 38,46 | 12,09 |
| 1.466,20 | 418,05 | 17 | 206,79 | 38,78 | 1 | 300,00 | 60,35 | 5 | 71,56 | 2,96 |
| 2.133,95 | 335,41 | 131 | 1.176,86 | 319,88 | 3 | 53,90 | 30,00 | 45 | 374,88 | 19,92 |
| 8,43 | 4,77 | 28 | 40,02 | 12,48 | — | — | — | 2 | 0,50 | 0,50 |
| 11.226,30 | 1.883,16 | 1.095 | 14.798,73 | 836,63 | 8 | 47,83 | 6,56 | 89 | 312,98 | 14,88 |
| 2.311,59 | 230,13 | 834 | 4.384,71 | 194,54 | 7 | 40,88 | 4,56 | 80 | 207,94 | 8,73 |
| 6.081,89 | 883,36 | 64 | 6.864,72 | 213,60 | — | — | — | 4 | 24,17 | 0,83 |
| 2.825,63 | 767,17 | 158 | 3.454,06 | 212,39 | 1 | 6,95 | 2,00 | 4 | 80,11 | 5,26 |
| 7,19 | 2,50 | 39 | 95,24 | 16,10 | — | — | — | 1 | 0,76 | 0,06 |
| 51.987,25 | 13.726,30 | 20.813 | 73.575,72 | 17.832,03 | 460 | 2.938,49 | 810,00 | 235 | 1.001,92 | 84,57 |
| 11.612,39 | 3.604,10 | 14.743 | 29.248,30 | 8.331,70 | 218 | 482,43 | 208,48 | 161 | 378,63 | 33,95 |
| 15.649,87 | 2.382,01 | 700 | 13.490,00 | 1.244,32 | 29 | 1.274,98 | 201,29 | 13 | 102,34 | 9,28 |
| 24.372,58 | 7.670,48 | 4.934 | 30.251,08 | 7.975,28 | 209 | 1.178,30 | 397,45 | 58 | 519,69 | 40,78 |
| 352,41 | 69,71 | 436 | 586,34 | 280,73 | 4 | 2,78 | 2,78 | 3 | 1,26 | 0,56 |
| 18.114,87 | 2.704,78 | 6.115 | 42.831,49 | 12.480,89 | 14 | 82,97 | 18,34 | 73 | 238,73 | 12,39 |
| 6.907,46 | 570,77 | 2.740 | 8.333,08 | 2.341,82 | 7 | 16,47 | 2,15 | 57 | 81,21 | 8,05 |
| 2.703,46 | 205,90 | 183 | 3.464,16 | 890,23 | — | — | — | 2 | 5,14 | 0,21 |
| 8.495,42 | 1.922,36 | 3.143 | 30.982,77 | 9.222,58 | 7 | 66,50 | 16,19 | 14 | 152,38 | 4,13 |
| 8,53 | 4,75 | 49 | 51,48 | 26,26 | — | — | — | — | — | — |
| 6.036,40 | 1.038,52 | 1.932 | 7.624,08 | 1.615,87 | 6 | 32,98 | 4,95 | 49 | 52,59 | 6,86 |
| 1.142,45 | 151,45 | 1.382 | 2.877,57 | 535,82 | 3 | 5,52 | 1,40 | 48 | 32,59 | 3,86 |
| 1.082,13 | 182,67 | 52 | 538,31 | 98,37 | — | — | — | — | — | — |
| 3.785,11 | 690,89 | 450 | 4.132,06 | 964,52 | 2 | 27,00 | 3,50 | 1 | 20,00 | 3,00 |
| 26,71 | 13,51 | 48 | 76,14 | 17,16 | 1 | 0,46 | 0,05 | — | — | — |
| 24.151,27 | 3.743,30 | 8.047 | 50.455,57 | 14.096,76 | 20 | 115,95 | 23,29 | 122 | 291,32 | 19,25 |
| 8.049,91 | 722,22 | 4.122 | 11.210,65 | 2.877,64 | 10 | 21,99 | 3,55 | 105 | 113,80 | 11,91 |
| 3.785,59 | 389,57 | 235 | 4.002,47 | 988,60 | — | — | — | 2 | 5,14 | 0,21 |
| 12.280,53 | 2.613,25 | 3.593 | 35.114,83 | 10.187,10 | 9 | 93,50 | 19,69 | 15 | 172,38 | 7,13 |
| 35,24 | 18,26 | 97 | 127,62 | 43,42 | 1 | 0,46 | 0,05 | — | — | — |
| 15.495,52 | 1.750,14 | 2.670 | 16.014,11 | 2.242,88 | 8 | 81,90 | 5,61 | 14 | 41,36 | 6,97 |
| 2.806,00 | 404,84 | 1.814 | 5.874,56 | 856,75 | 5 | 8,30 | 1,59 | 9 | 32,95 | 5,51 |
| 6.807,12 | 577,83 | 215 | 4.520,19 | 450,17 | 1 | 55,00 | 3,00 | 3 | 3,41 | 0,63 |
| 5.426,03 | 691,56 | 421 | 4.212,71 | 712,13 | 2 | 18,60 | 1,02 | 1 | 3,34 | 0,63 |
| 456,37 | 75,91 | 220 | 1.406,65 | 223,83 | — | — | — | 1 | 1,66 | 0,20 |

Segue Tav. 11 — Aziende con impianti di irrigazione,

Superficie

Segue A — PER FORMA

| PROVINCIE E REGIONI FORME DI CONDUZIONE | TOTALE AZIENDE CON IMPIANTI DI IRRIGAZIONE | | | S I S T E M I | | | |
|--|---|-------------------------|-------------------|---------------|-------------------------|----------------------|--------------|
| | Aziende | Superficie | | Aziende | Superficie | | Aziende |
| | | totale delle aziende | irrigabile | | totale delle aziende | irrigabile a pioggia | |
| RIETI | 1.844 | 13.390,06 | 2.893,94 | 446 | 5.630,17 | 1.794,26 | 182 |
| Conduzione diretta del coltivatore | 1.266 | 5.523,82 | 924,80 | 240 | 1.511,50 | 516,96 | 128 |
| Conduzione con salariati e/o compartec. | 206 | 4.301,13 | 894,10 | 79 | 2.688,23 | 701,27 | 21 |
| Conduzione a colonia parziaria appoderata | 337 | 3.357,66 | 1.055,94 | 125 | 1.425,44 | 572,03 | 32 |
| Altra forma di conduzione | 35 | 207,45 | 19,10 | 2 | 5,00 | 4,00 | 1 |
| ROMA | 7.744 | 120.513,48 | 29.157,58 | 2.262 | 76.326,96 | 16.782,01 | 2.924 |
| Conduzione diretta del coltivatore | 5.571 | 29.038,35 | 8.511,80 | 1.355 | 14.059,12 | 3.592,95 | 2.002 |
| Conduzione con salariati e/o compartec. | 1.243 | 80.741,61 | 16.908,67 | 572 | 57.192,80 | 11.434,41 | 496 |
| Conduzione a colonia parziaria appoderata | 873 | 10.637,91 | 3.668,21 | 320 | 5.027,74 | 1.724,15 | 404 |
| Altra forma di conduzione | 57 | 95,61 | 68,90 | 15 | 47,30 | 30,50 | 22 |
| LATINA | 9.458 | 69.844,66 | 34.307,74 | 4.005 | 53.312,19 | 26.340,78 | 1.159 |
| Conduzione diretta del coltivatore | 8.050 | 39.963,86 | 22.587,19 | 3.383 | 28.631,09 | 17.325,45 | 995 |
| Conduzione con salariati e/o compartec. | 636 | 23.037,67 | 7.533,54 | 314 | 20.053,16 | 6.043,92 | 90 |
| Conduzione a colonia parziaria appoderata | 347 | 4.885,09 | 3.289,68 | 290 | 4.205,24 | 2.831,72 | 52 |
| Altra forma di conduzione | 425 | 1.958,04 | 897,33 | 18 | 422,70 | 139,69 | 22 |
| FROSINONE | 8.376 | 31.382,30 | 7.022,17 | 438 | 5.920,78 | 1.356,13 | 849 |
| Conduzione diretta del coltivatore | 7.114 | 18.766,24 | 4.023,27 | 249 | 1.271,82 | 337,66 | 699 |
| Conduzione con salariati e/o compartec. | 245 | 5.108,54 | 1.020,36 | 48 | 3.218,42 | 591,46 | 24 |
| Conduzione a colonia parziaria appoderata | 748 | 5.054,43 | 1.654,58 | 129 | 1.324,28 | 399,92 | 99 |
| Altra forma di conduzione | 269 | 2.453,09 | 323,96 | 12 | 106,26 | 27,09 | 27 |
| LAZIO | 31.570 | 290.463,85 | 80.615,80 | 7.741 | 170.413,51 | 49.501,95 | 6.103 |
| Conduzione diretta del coltivatore | 24.589 | 105.972,17 | 38.003,99 | 5.528 | 49.762,34 | 22.461,26 | 4.326 |
| Conduzione con salariati e/o compartec. | 2.741 | 141.994,77 | 29.402,36 | 1.147 | 105.057,28 | 20.785,12 | 726 |
| Conduzione a colonia parziaria appoderata | 3.159 | 35.848,96 | 11.569,71 | 1.009 | 14.935,55 | 6.023,78 | 913 |
| Altra forma di conduzione | 1.081 | 6.647,95 | 1.639,74 | 57 | 658,34 | 231,79 | 138 |
| CASERTA | 17.678 | 59.913,82 | 35.651,45 | 1.843 | 18.060,81 | 8.900,00 | 2.687 |
| Conduzione diretta del coltivatore | 16.686 | 43.676,17 | 27.945,62 | 1.634 | 9.540,36 | 6.234,83 | 2.378 |
| Conduzione con salariati e/o compartec. | 477 | 12.307,76 | 5.698,83 | 148 | 7.719,82 | 2.427,20 | 136 |
| Conduzione a colonia parziaria appoderata | 263 | 2.530,92 | 1.205,57 | 46 | 540,28 | 148,94 | 112 |
| Altra forma di conduzione | 252 | 1.398,97 | 801,43 | 15 | 260,35 | 89,03 | 61 |
| BENEVENTO | 3.786 | 11.803,65 | 2.355,09 | 281 | 1.617,92 | 365,23 | 335 |
| Conduzione diretta del coltivatore | 3.395 | 9.844,04 | 1.854,01 | 217 | 1.065,11 | 214,56 | 289 |
| Conduzione con salariati e/o compartec. | 116 | 533,05 | 168,99 | 11 | 178,18 | 47,74 | 12 |
| Conduzione a colonia parziaria appoderata | 129 | 858,63 | 219,55 | 40 | 271,26 | 64,88 | 20 |
| Altra forma di conduzione | 146 | 567,93 | 112,54 | 13 | 103,37 | 38,05 | 14 |
| NAPOLI | 26.929 | 29.771,78 | 24.139,21 | 48 | 349,33 | 166,61 | 183 |
| Conduzione diretta del coltivatore | 26.461 | 27.141,00 | 22.842,09 | 24 | 94,79 | 42,13 | 158 |
| Conduzione con salariati e/o compartec. | 416 | 2.436,35 | 1.149,89 | 21 | 232,10 | 121,11 | 19 |
| Conduzione a colonia parziaria appoderata | 4 | 13,68 | 11,44 | 1 | 2,25 | 1,29 | 2 |
| Altra forma di conduzione | 48 | 180,75 | 135,79 | 2 | 20,19 | 2,08 | 4 |
| AVELLINO | 10.399 | 32.505,24 | 3.868,50 | 90 | 581,34 | 129,92 | 501 |
| Conduzione diretta del coltivatore | 9.202 | 24.239,54 | 3.282,79 | 66 | 325,59 | 77,60 | 404 |
| Conduzione con salariati e/o compartec. | 175 | 3.879,56 | 225,98 | 14 | 126,31 | 37,90 | 14 |
| Conduzione a colonia parziaria appoderata | 119 | 957,04 | 64,82 | 6 | 83,25 | 9,02 | 15 |
| Altra forma di conduzione | 903 | 3.429,10 | 294,91 | 4 | 45,19 | 5,40 | 68 |
| SALERNO | 31.675 | 99.060,85 | 36.838,99 | 622 | 10.826,15 | 3.229,80 | 3.346 |
| Conduzione diretta del coltivatore | 28.528 | 66.331,60 | 25.536,56 | 488 | 3.721,63 | 1.597,03 | 2.821 |
| Conduzione con salariati e/o compartec. | 1.666 | 23.708,49 | 9.150,58 | 84 | 6.663,08 | 1.468,87 | 239 |
| Conduzione a colonia parziaria appoderata | 672 | 4.780,73 | 1.445,46 | 41 | 311,89 | 141,58 | 163 |
| Altra forma di conduzione | 809 | 4.240,03 | 706,39 | 9 | 129,55 | 22,30 | 123 |
| CAMPANIA | 90.467 | 233.055,34 | 102.853,24 | 2.884 | 31.435,55 | 12.791,56 | 7.052 |
| Conduzione diretta del coltivatore | 84.272 | 171.232,35 | 81.461,07 | 2.429 | 14.747,48 | 8.166,15 | 6.050 |
| Conduzione con salariati e/o compartec. | 2.850 | 42.865,21 | 16.394,27 | 278 | 14.919,49 | 4.102,84 | 420 |
| Conduzione a colonia parziaria appoderata | 1.187 | 9.141,00 | 2.946,84 | 134 | 1.203,93 | 365,71 | 312 |
| Altra forma di conduzione | 2.158 | 9.816,78 | 2.051,06 | 43 | 559,65 | 156,86 | 270 |

per sistema di irrigazione usato e provincia

in ettari

DI CONDUZIONE

DI IRRIGAZIONE

| SUPERFICIALE | | INFILTRAZIONE LATERALE | | | SOMMERSIONE | | | ALTRO SISTEMA | | |
|----------------------|---------------------------------------|------------------------|----------------------|--------------------------------------|-------------|----------------------|--------------------------|---------------|----------------------|-----------------------------|
| Superficie | | Aziende | Superficie | | Aziende | Superficie | | Aziende | Superficie | |
| totale delle aziende | irrigabile a scorrimento superficiale | | totale delle aziende | irrigabile ad infiltrazione laterale | | totale delle aziende | irrigabile a sommersione | | totale delle aziende | irrigabile ad altro sistema |
| 1.803,10 | 273,72 | 1.213 | 6.047,65 | 806,85 | 18 | 281,81 | 17,85 | 7 | 18,50 | 1,26 |
| 661,21 | 65,00 | 886 | 3.138,19 | 327,32 | 14 | 227,66 | 14,55 | 6 | 9,50 | 0,97 |
| 714,81 | 130,90 | 110 | 1.082,92 | 60,73 | 2 | 38,50 | 1,20 | — | — | — |
| 419,16 | 76,82 | 186 | 1.637,26 | 404,80 | 1 | 10,40 | 2,00 | 1 | 9,00 | 0,29 |
| 7,92 | 1,00 | 31 | 189,28 | 14,00 | 1 | 5,25 | 0,10 | — | — | — |
| 42.645,70 | 8.526,73 | 3.084 | 26.361,10 | 3.563,91 | 39 | 893,90 | 134,21 | 299 | 991,60 | 150,72 |
| 8.717,79 | 2.715,29 | 2.457 | 9.941,40 | 2.023,70 | 18 | 167,85 | 35,98 | 279 | 891,53 | 143,88 |
| 29.315,80 | 4.545,30 | 329 | 13.858,77 | 845,75 | 16 | 639,29 | 79,13 | 11 | 65,87 | 4,08 |
| 4.575,84 | 1.242,08 | 277 | 2.541,22 | 680,78 | 5 | 86,76 | 19,10 | 6 | 32,77 | 2,10 |
| 36,27 | 24,06 | 21 | 19,71 | 13,68 | — | — | — | 3 | 1,43 | 0,66 |
| 8.627,47 | 3.389,54 | 4.376 | 12.242,32 | 4.524,67 | 23 | 245,74 | 37,29 | 59 | 84,84 | 15,46 |
| 4.809,41 | 2.119,14 | 3.715 | 7.317,10 | 3.114,15 | 15 | 28,88 | 15,39 | 54 | 68,57 | 13,06 |
| 2.842,78 | 841,41 | 248 | 3.064,73 | 627,66 | 5 | 213,36 | 19,88 | 2 | 0,70 | 0,67 |
| 667,91 | 327,76 | 28 | 343,34 | 130,17 | — | — | — | 1 | 10,00 | 0,03 |
| 307,37 | 101,23 | 385 | 1.517,15 | 652,69 | 3 | 3,50 | 2,02 | 2 | 5,57 | 1,70 |
| 3.470,54 | 696,89 | 7.057 | 23.060,98 | 4.947,00 | 33 | 75,33 | 11,82 | 77 | 159,21 | 10,33 |
| 2.014,61 | 432,52 | 6.093 | 15.611,46 | 3.237,98 | 26 | 50,14 | 5,60 | 70 | 131,75 | 9,51 |
| 393,05 | 54,00 | 182 | 2.036,33 | 374,88 | — | — | — | 1 | 2,74 | 0,02 |
| 725,05 | 177,34 | 552 | 3.385,31 | 1.070,94 | 6 | 24,59 | 5,63 | 5 | 23,70 | 0,75 |
| 337,83 | 33,03 | 230 | 2.027,88 | 263,20 | 1 | 0,60 | 0,59 | 1 | 1,02 | 0,05 |
| 72.042,33 | 14.637,02 | 18.400 | 83.726,16 | 16.085,31 | 121 | 1.578,68 | 206,78 | 456 | 1.295,51 | 184,74 |
| 19.009,02 | 5.736,79 | 14.965 | 41.882,71 | 9.559,90 | 78 | 482,83 | 73,11 | 418 | 1.134,30 | 172,93 |
| 40.073,56 | 6.149,44 | 1.084 | 24.562,94 | 2.359,19 | 24 | 946,15 | 103,21 | 17 | 72,72 | 5,40 |
| 11.813,99 | 2.515,56 | 1.464 | 12.119,84 | 2.998,82 | 14 | 140,35 | 27,75 | 14 | 78,81 | 3,80 |
| 1.145,76 | 235,23 | 887 | 5.160,67 | 1.167,40 | 5 | 9,35 | 2,71 | 7 | 9,68 | 2,61 |
| 15.282,36 | 7.041,23 | 13.602 | 32.848,15 | 19.538,52 | 83 | 344,87 | 137,41 | 13 | 49,01 | 34,29 |
| 9.366,83 | 4.631,50 | 13.027 | 27.376,93 | 16.930,34 | 77 | 252,34 | 122,21 | 12 | 37,21 | 26,74 |
| 4.422,74 | 1.568,29 | 250 | 3.375,74 | 1.692,14 | 5 | 56,53 | 11,20 | — | — | — |
| 1.134,05 | 591,55 | 136 | 1.214,86 | 457,53 | — | — | — | 1 | 11,80 | 7,55 |
| 358,74 | 249,89 | 189 | 880,62 | 458,51 | 1 | 36,00 | 4,00 | — | — | — |
| 1.720,53 | 240,44 | 3.245 | 9.154,20 | 1.738,47 | 22 | 48,41 | 10,34 | 5 | 16,44 | 0,61 |
| 1.451,16 | 185,48 | 2.957 | 7.909,42 | 1.444,98 | 19 | 42,34 | 8,58 | 3 | 11,24 | 0,41 |
| 90,31 | 13,36 | 94 | 328,49 | 106,79 | 2 | 4,07 | 1,10 | — | — | — |
| 142,59 | 34,89 | 74 | 480,44 | 119,73 | — | — | — | 1 | 3,30 | 0,05 |
| 36,47 | 6,71 | 120 | 435,85 | 66,97 | 1 | 2,00 | 0,66 | 1 | 1,90 | 0,15 |
| 694,23 | 490,85 | 25.826 | 27.859,52 | 22.912,41 | 528 | 812,35 | 458,82 | 422 | 531,36 | 100,52 |
| 316,35 | 205,30 | 25.461 | 25.808,58 | 22.170,68 | 476 | 578,05 | 319,63 | 398 | 489,31 | 104,35 |
| 329,46 | 241,96 | 331 | 1.927,28 | 654,42 | 45 | 218,30 | 127,24 | 20 | 37,95 | 5,16 |
| 5,00 | 3,75 | 1 | 6,43 | 6,40 | — | — | — | — | — | — |
| 43,42 | 39,84 | 33 | 117,23 | 80,91 | 7 | 16,00 | 11,95 | 4 | 4,10 | 1,01 |
| 1.830,09 | 140,33 | 9.655 | 29.509,50 | 3.579,81 | 94 | 248,39 | 15,02 | 58 | 353,99 | 3,42 |
| 1.410,84 | 102,25 | 8.590 | 21.916,60 | 3.086,87 | 84 | 209,71 | 13,01 | 52 | 316,86 | 3,06 |
| 47,89 | 10,27 | 147 | 3.713,67 | 175,84 | 2 | 5,35 | 1,85 | 1 | 11,19 | 0,12 |
| 166,31 | 15,19 | 100 | 746,14 | 40,44 | — | — | — | 1 | 11,64 | 0,17 |
| 205,05 | 12,62 | 818 | 3.133,09 | 276,66 | 8 | 33,33 | 0,16 | 4 | 14,30 | 0,07 |
| 16.746,74 | 4.227,83 | 27.698 | 81.634,69 | 29.154,99 | 86 | 136,21 | 48,73 | 813 | 2.555,47 | 177,64 |
| 9.727,99 | 2.619,80 | 25.199 | 55.632,78 | 21.126,35 | 75 | 112,30 | 38,78 | 670 | 1.680,83 | 154,60 |
| 5.125,50 | 1.246,41 | 1.367 | 19.187,95 | 6.423,60 | 4 | 4,66 | 2,22 | 78 | 492,57 | 9,46 |
| 1.352,62 | 260,13 | 488 | 3.241,46 | 1.031,24 | 3 | 12,12 | 2,77 | 22 | 173,02 | 9,74 |
| 540,63 | 101,49 | 644 | 3.572,50 | 573,80 | 4 | 7,13 | 4,96 | 43 | 209,05 | 3,84 |
| 38.273,95 | 12.140,68 | 80.026 | 181.006,06 | 76.924,20 | 813 | 1.590,23 | 670,32 | 1.311 | 3.506,27 | 326,48 |
| 22.273,17 | 7.744,33 | 75.234 | 138.644,31 | 64.759,22 | 731 | 1.194,74 | 502,21 | 1.135 | 2.535,45 | 289,16 |
| 10.015,90 | 3.080,29 | 2.189 | 28.533,13 | 9.052,79 | 58 | 288,91 | 143,61 | 99 | 541,71 | 14,74 |
| 2.800,57 | 905,51 | 799 | 5.689,33 | 1.655,34 | 3 | 12,12 | 2,77 | 25 | 199,76 | 17,51 |
| 1.184,31 | 410,55 | 1.804 | 8.139,29 | 1.456,85 | 21 | 94,46 | 21,73 | 52 | 229,35 | 5,07 |

Segue Tav. 11 — Aziende con impianti di irrigazione,

Superficie

Segue A — PER FORMA

| PROVINCIE E REGIONI | TOTALE AZIENDE CON IMPIANTI DI IRRIGAZIONE | | | S I S T E M I | | | | |
|---|---|-------------------|-------------------------|---------------|-------------------------|----------------------|--------------|-------------|
| | FORME DI CONDUZIONE | Aziende | Superficie | | Aziende | A PIOGGIA | | SCORRIMENTO |
| | | | totale delle aziende | irrigabile | | Superficie | Aziende | |
| | | | | | totale delle aziende | irrigabile a pioggia | | |
| L'AQUILA | 15.086 | 36.410,50 | 14.932,26 | 2.635 | 8.202,76 | 4.249,69 | 4.468 | |
| Conduzione diretta del coltivatore. | 14.492 | 31.219,82 | 13.849,08 | 2.588 | 7.082,54 | 4.084,31 | 4.313 | |
| Conduzione con salariati e/o compartec. | 312 | 3.971,73 | 697,86 | 34 | 1.009,85 | 115,94 | 97 | |
| Conduzione a colonia parziaria appoderata | 40 | 486,11 | 132,83 | 7 | 101,87 | 43,69 | 19 | |
| Altra forma di conduzione | 242 | 732,84 | 252,49 | 6 | 8,50 | 5,75 | 39 | |
| TERAMO | 3.225 | 15.841,65 | 6.865,48 | 613 | 4.635,69 | 1.717,31 | 1.166 | |
| Conduzione diretta del coltivatore. | 1.121 | 2.325,97 | 881,88 | 100 | 367,12 | 127,93 | 364 | |
| Conduzione con salariati e/o compartec. | 67 | 431,30 | 241,90 | 21 | 274,14 | 137,42 | 21 | |
| Conduzione a colonia parziaria appoderata | 1.932 | 12.990,17 | 5.678,65 | 486 | 3.976,83 | 1.443,13 | 734 | |
| Altra forma di conduzione | 105 | 94,21 | 63,05 | 6 | 17,60 | 8,83 | 47 | |
| PESCARA | 5.171 | 22.555,67 | 4.369,26 | 864 | 6.963,97 | 1.945,88 | 293 | |
| Conduzione diretta del coltivatore. | 3.458 | 9.331,38 | 1.454,63 | 332 | 1.603,16 | 297,28 | 187 | |
| Conduzione con salariati e/o compartec. | 189 | 1.438,62 | 418,40 | 33 | 549,21 | 253,87 | 26 | |
| Conduzione a colonia parziaria appoderata | 1.437 | 11.617,18 | 2.448,57 | 499 | 4.811,60 | 1.394,73 | 72 | |
| Altra forma di conduzione | 87 | 168,49 | 47,66 | — | — | — | 8 | |
| CHIETI | 10.379 | 31.924,65 | 4.401,83 | 467 | 2.916,53 | 1.046,67 | 2.385 | |
| Conduzione diretta del coltivatore. | 8.574 | 22.265,03 | 2.702,75 | 295 | 1.029,26 | 381,08 | 1.946 | |
| Conduzione con salariati e/o compartec. | 199 | 1.247,36 | 285,68 | 26 | 770,38 | 192,91 | 63 | |
| Conduzione a colonia parziaria appoderata | 1.330 | 7.699,31 | 1.323,98 | 141 | 1.091,98 | 462,58 | 321 | |
| Altra forma di conduzione | 276 | 712,95 | 89,42 | 5 | 24,91 | 10,10 | 55 | |
| CAMPOBASSO | 5.349 | 26.458,80 | 4.044,28 | 100 | 2.741,03 | 547,41 | 894 | |
| Conduzione diretta del coltivatore. | 4.778 | 18.752,18 | 2.320,89 | 54 | 717,51 | 166,63 | 727 | |
| Conduzione con salariati e/o compartec. | 134 | 3.603,73 | 393,29 | 14 | 1.463,93 | 186,51 | 17 | |
| Conduzione a colonia parziaria appoderata | 242 | 2.756,46 | 851,17 | 30 | 442,36 | 177,57 | 81 | |
| Altra forma di conduzione | 195 | 1.346,43 | 478,93 | 2 | 117,23 | 16,70 | 69 | |
| ABRUZZI E MOLISE | 39.210 | 133.191,27 | 34.613,11 | 4.679 | 25.459,98 | 9.506,96 | 9.206 | |
| Conduzione diretta del coltivatore. | 32.423 | 83.894,38 | 21.209,23 | 3.369 | 10.799,59 | 5.057,23 | 7.537 | |
| Conduzione con salariati e/o compartec. | 901 | 10.692,74 | 2.037,13 | 128 | 4.067,51 | 886,65 | 224 | |
| Conduzione a colonia parziaria appoderata | 4.981 | 35.549,23 | 10.435,20 | 1.163 | 10.424,64 | 3.521,70 | 1.227 | |
| Altra forma di conduzione | 905 | 3.054,92 | 931,55 | 19 | 168,24 | 41,38 | 218 | |
| FOGGIA | 5.191 | 87.447,87 | 15.853,46 | 322 | 24.646,74 | 2.471,53 | 415 | |
| Conduzione diretta del coltivatore. | 4.110 | 33.733,16 | 6.983,65 | 184 | 2.977,49 | 439,66 | 294 | |
| Conduzione con salariati e/o compartec. | 799 | 49.062,04 | 7.436,64 | 115 | 20.951,94 | 1.916,32 | 83 | |
| Conduzione a colonia parziaria appoderata | 105 | 1.950,80 | 464,39 | 14 | 370,67 | 56,76 | 17 | |
| Altra forma di conduzione | 177 | 2.701,87 | 968,78 | 9 | 346,64 | 58,79 | 21 | |
| BARI | 5.103 | 26.622,40 | 7.305,24 | 291 | 3.058,11 | 416,06 | 197 | |
| Conduzione diretta del coltivatore. | 3.950 | 13.329,25 | 3.827,46 | 244 | 706,30 | 194,79 | 128 | |
| Conduzione con salariati e/o compartec. | 566 | 9.081,00 | 2.018,70 | 37 | 2.242,24 | 207,54 | 39 | |
| Conduzione a colonia parziaria appoderata | — | — | — | — | — | — | — | |
| Altra forma di conduzione | 587 | 4.212,15 | 1.459,08 | 10 | 109,57 | 13,73 | 30 | |
| TARANTO | 2.793 | 36.043,53 | 9.160,21 | 93 | 7.312,77 | 1.555,14 | 161 | |
| Conduzione diretta del coltivatore. | 2.273 | 12.622,51 | 3.598,66 | 33 | 314,94 | 98,22 | 105 | |
| Conduzione con salariati e/o compartec. | 366 | 20.440,19 | 4.875,68 | 53 | 6.780,58 | 1.399,19 | 40 | |
| Conduzione a colonia parziaria appoderata | — | — | — | — | — | — | — | |
| Altra forma di conduzione | 154 | 2.980,83 | 685,87 | 7 | 217,25 | 57,73 | 16 | |
| BRINDISI | 1.888 | 18.515,95 | 4.045,61 | 48 | 3.846,51 | 388,09 | 249 | |
| Conduzione diretta del coltivatore. | 1.539 | 7.056,92 | 1.833,71 | 13 | 136,52 | 37,43 | 181 | |
| Conduzione con salariati e/o compartec. | 205 | 6.703,94 | 1.455,34 | 23 | 2.268,05 | 236,30 | 41 | |
| Conduzione a colonia parziaria appoderata | — | — | — | — | — | — | — | |
| Altra forma di conduzione | 144 | 4.745,09 | 756,56 | 12 | 1.441,94 | 114,36 | 27 | |
| LECCE | 8.705 | 41.659,18 | 4.959,33 | 271 | 3.235,74 | 359,29 | 382 | |
| Conduzione diretta del coltivatore. | 6.371 | 15.232,96 | 1.979,25 | 196 | 576,99 | 93,16 | 198 | |
| Conduzione con salariati e/o compartec. | 1.113 | 10.335,27 | 1.291,17 | 54 | 1.500,87 | 191,98 | 79 | |
| Conduzione a colonia parziaria appoderata | 133 | 2.944,38 | 300,71 | 10 | 279,34 | 33,83 | 20 | |
| Altra forma di conduzione | 1.088 | 13.346,57 | 1.388,20 | 11 | 878,54 | 40,32 | 85 | |

per sistema di irrigazione usato e provincia

in ettari

DI CONDUZIONE

DI IRRIGAZIONE

| SUPERFICIALE | | INFILTRAZIONE LATERALE | | | SOMMERSIONE | | | ALTRO SISTEMA | | |
|----------------------|---------------------------------------|------------------------|----------------------|--------------------------------------|-------------|----------------------|--------------------------|---------------|----------------------|-----------------------------|
| Superficie | | Aziende | Superficie | | Aziende | Superficie | | Aziende | Superficie | |
| totale delle aziende | irrigabile a scorrimento superficiale | | totale delle aziende | irrigabile ad infiltrazione laterale | | totale delle aziende | irrigabile a sommersione | | totale delle aziende | irrigabile ad altro sistema |
| 14.127,94 | 3.448,72 | 9.260 | 17.860,44 | 7.207,09 | 32 | 64,54 | 15,62 | 15 | 69,81 | 11,14 |
| 11.149,54 | 2.988,04 | 8.839 | 16.073,93 | 6.756,57 | 27 | 54,40 | 9,89 | 12 | 37,45 | 10,27 |
| 2.571,60 | 351,07 | 199 | 1.011,07 | 225,07 | 4 | 9,78 | 5,61 | 1 | 22,00 | 0,17 |
| 250,91 | 45,08 | 18 | 194,22 | 43,36 | — | — | — | 2 | 10,36 | 0,70 |
| 155,89 | 64,53 | 204 | 581,22 | 182,09 | 1 | 0,36 | 0,12 | — | — | — |
| 6.004,16 | 2.430,88 | 2.016 | 9.011,39 | 2.699,85 | 5 | 12,90 | 5,20 | 81 | 80,10 | 12,24 |
| 712,09 | 284,98 | 734 | 1.534,49 | 460,44 | 2 | 3,00 | 0,52 | 66 | 53,28 | 8,01 |
| 113,47 | 57,16 | 33 | 167,91 | 47,10 | 1 | 2,00 | 0,04 | 3 | 0,54 | 0,18 |
| 5.142,09 | 2.072,75 | 1.171 | 7.240,90 | 2.154,43 | 2 | 7,90 | 4,64 | 10 | 25,43 | 3,70 |
| 36,51 | 15,99 | 78 | 68,09 | 37,88 | — | — | — | 2 | 0,85 | 0,35 |
| 1.463,66 | 401,42 | 3.427 | 11.510,89 | 1.898,66 | 7 | 29,16 | 3,91 | 773 | 4.012,29 | 119,39 |
| 611,18 | 133,91 | 2.633 | 6.485,47 | 975,01 | 3 | 4,39 | 0,12 | 382 | 1.026,07 | 48,31 |
| 191,37 | 58,59 | 129 | 717,11 | 103,69 | 2 | 3,87 | 0,79 | 4 | 36,39 | 1,46 |
| 619,56 | 202,72 | 598 | 4.190,89 | 779,41 | 2 | 20,90 | 3,00 | 375 | 2.940,31 | 68,71 |
| 41,55 | 6,20 | 67 | 117,42 | 40,55 | — | — | — | 12 | 9,52 | 0,91 |
| 7.032,76 | 1.354,61 | 6.822 | 20.210,40 | 1.892,13 | 135 | 312,91 | 32,75 | 797 | 2.369,03 | 75,67 |
| 4.810,28 | 855,69 | 5.657 | 14.716,47 | 1.382,78 | 116 | 219,63 | 21,57 | 725 | 1.937,22 | 61,63 |
| 145,42 | 31,06 | 105 | 336,06 | 58,87 | 4 | 3,09 | 1,16 | 10 | 27,10 | 1,68 |
| 1.938,45 | 443,32 | 859 | 4.637,20 | 397,91 | 12 | 83,39 | 8,53 | 51 | 337,00 | 11,64 |
| 138,61 | 24,54 | 201 | 520,67 | 52,57 | 3 | 6,80 | 1,49 | 11 | 17,71 | 0,72 |
| 5.151,06 | 1.524,58 | 3.896 | 16.613,21 | 1.835,89 | 11 | 31,33 | 3,17 | 502 | 2.428,81 | 133,23 |
| 2.500,54 | 688,64 | 3.599 | 13.996,70 | 1.346,03 | 9 | 26,93 | 1,87 | 436 | 1.851,02 | 117,72 |
| 963,98 | 125,22 | 80 | 929,38 | 78,34 | 1 | 0,40 | 0,10 | 23 | 241,24 | 3,12 |
| 856,87 | 422,13 | 112 | 1.226,05 | 240,74 | 1 | 4,00 | 1,20 | 23 | 282,67 | 9,53 |
| 829,67 | 288,59 | 105 | 461,08 | 170,78 | — | — | — | 20 | 53,88 | 2,86 |
| 33.779,58 | 9.160,21 | 25.421 | 75.206,33 | 15.533,62 | 190 | 450,84 | 60,65 | 2.168 | 8.960,04 | 351,67 |
| 19.783,63 | 4.951,26 | 21.462 | 52.807,06 | 10.920,83 | 157 | 308,35 | 33,97 | 1.621 | 4.955,04 | 245,94 |
| 3.985,84 | 623,10 | 546 | 3.161,53 | 513,07 | 12 | 19,14 | 7,70 | 41 | 327,27 | 6,61 |
| 8.807,88 | 3.186,00 | 2.758 | 17.489,26 | 3.615,85 | 17 | 116,19 | 17,37 | 461 | 3.595,77 | 94,28 |
| 1.202,23 | 399,85 | 655 | 1.748,48 | 483,87 | 4 | 7,16 | 1,61 | 45 | 81,96 | 4,84 |
| 12.174,24 | 1.841,28 | 3.719 | 57.089,17 | 10.742,00 | 788 | 7.656,89 | 741,10 | 62 | 363,78 | 57,55 |
| 3.896,00 | 746,50 | 2.991 | 25.156,31 | 5.308,44 | 629 | 2.681,42 | 448,12 | 57 | 201,67 | 40,93 |
| 7.129,52 | 809,30 | 526 | 29.015,42 | 4.418,84 | 137 | 4.780,66 | 279,33 | 3 | 103,31 | 12,85 |
| 366,34 | 62,93 | 76 | 1.308,79 | 344,70 | — | — | — | — | — | — |
| 782,38 | 222,55 | 126 | 1.608,65 | 670,02 | 22 | 194,81 | 13,65 | 2 | 58,80 | 3,77 |
| 3.310,38 | 679,49 | 3.887 | 18.607,12 | 5.116,67 | 542 | 2.141,15 | 847,72 | 205 | 632,15 | 245,30 |
| 1.210,74 | 203,39 | 3.019 | 9.924,99 | 2.878,99 | 406 | 1.290,69 | 483,87 | 157 | 256,34 | 66,42 |
| 1.615,16 | 372,35 | 416 | 5.177,48 | 1.125,29 | 41 | 395,73 | 135,80 | 43 | 373,23 | 177,72 |
| — | — | — | — | — | — | — | — | — | — | — |
| 484,48 | 103,75 | 452 | 3.504,65 | 1.112,39 | 95 | 454,73 | 228,05 | 5 | 2,58 | 1,16 |
| 4.431,40 | 905,71 | 2.006 | 22.214,89 | 5.360,29 | 746 | 6.338,90 | 1.305,11 | 34 | 1.848,67 | 33,96 |
| 773,83 | 195,36 | 1.664 | 8.941,50 | 2.590,80 | 629 | 3.578,40 | 693,89 | 29 | 144,14 | 20,39 |
| 3.321,49 | 605,51 | 235 | 11.033,41 | 2.313,58 | 88 | 2.511,31 | 551,83 | 3 | 1.595,40 | 5,57 |
| — | — | — | — | — | — | — | — | — | — | — |
| 336,08 | 104,84 | 107 | 2.239,98 | 455,91 | 29 | 249,19 | 59,39 | 2 | 109,13 | 8,00 |
| 3.930,93 | 871,18 | 1.346 | 12.315,78 | 2.342,93 | 17 | 65,48 | 7,86 | 195 | 1.933,31 | 435,55 |
| 879,51 | 256,49 | 1.116 | 5.224,36 | 1.215,33 | 12 | 57,83 | 5,33 | 169 | 712,32 | 319,13 |
| 2.375,78 | 463,86 | 133 | 3.899,48 | 658,16 | 2 | 2,64 | 0,90 | 19 | 851,64 | 96,12 |
| — | — | — | — | — | — | — | — | — | — | — |
| 675,64 | 150,83 | 97 | 3.191,94 | 469,44 | 3 | 5,01 | 1,63 | 7 | 369,35 | 20,30 |
| 4.374,90 | 639,78 | 5.988 | 26.706,92 | 3.355,29 | 275 | 2.175,90 | 142,00 | 1.849 | 8.549,88 | 462,97 |
| 664,02 | 93,32 | 4.380 | 9.420,16 | 1.462,04 | 135 | 236,32 | 53,25 | 1.472 | 4.487,13 | 277,48 |
| 1.729,78 | 229,38 | 722 | 6.298,85 | 767,56 | 82 | 1.245,25 | 50,98 | 201 | 1.617,86 | 51,27 |
| 498,59 | 93,19 | 89 | 1.921,41 | 163,32 | 5 | 36,67 | 3,60 | 15 | 315,76 | 6,77 |
| 1.482,51 | 223,89 | 797 | 9.066,50 | 962,37 | 53 | 657,66 | 34,17 | 161 | 2.129,13 | 127,45 |

Segue Tav. 11 — Aziende con impianti di irrigazione,
Superficie
Segue A — PER FORMA

| PROVINCIE E REGIONI FORME DI CONDUZIONE | TOTALE AZIENDE CON IMPIANTI DI IRRIGAZIONE | | | S I S T E M I | | | |
|--|---|-------------------------|------------------|---------------|-------------------------|----------------------|----------------------------|
| | Aziende | Superficie | | Aziende | A PIOGGIA | | SCORRIMENTO Aziende |
| | | totale delle aziende | irrigabile | | totale delle aziende | irrigabile a pioggia | |
| PUGLIA | 23.680 | 210.488,93 | 41.323,85 | 1.025 | 42.099,87 | 5.190,11 | 1.404 |
| Condizione diretta del coltivatore | 18.243 | 81.984,80 | 18.222,73 | 670 | 4.712,24 | 863,26 | 906 |
| Condizione con salariati e/o compartec. | 3.049 | 95.622,44 | 17.077,53 | 282 | 33.743,68 | 3.951,33 | 282 |
| Condizione a colonia parziaria appoderata | 238 | 4.895,18 | 765,10 | 24 | 650,01 | 90,59 | 37 |
| Altra forma di conduzione | 2.150 | 27.986,51 | 5.258,49 | 49 | 2.993,94 | 284,93 | 179 |
| POTENZA | 14.404 | 86.739,19 | 8.411,15 | 54 | 3.399,25 | 416,40 | 3.500 |
| Condizione diretta del coltivatore | 12.667 | 61.981,26 | 6.119,66 | 32 | 949,80 | 167,32 | 2.897 |
| Condizione con salariati e/o compartec. | 601 | 11.140,44 | 944,43 | 17 | 2.296,45 | 210,58 | 213 |
| Condizione a colonia parziaria appoderata | 359 | 9.285,80 | 732,51 | 3 | 73,20 | 22,50 | 115 |
| Altra forma di conduzione | 777 | 4.331,69 | 614,55 | 2 | 79,80 | 16,00 | 275 |
| MATERA | 3.012 | 32.966,09 | 4.471,45 | 73 | 7.636,20 | 868,29 | 1.593 |
| Condizione diretta del coltivatore | 2.817 | 20.129,39 | 2.738,64 | 37 | 601,53 | 161,09 | 1.500 |
| Condizione con salariati e/o compartec. | 126 | 12.345,02 | 1.636,82 | 35 | 6.954,67 | 647,20 | 43 |
| Condizione a colonia parziaria appoderata | 8 | 115,12 | 8,68 | — | — | — | 7 |
| Altra forma di conduzione | 61 | 376,56 | 87,31 | 1 | 80,00 | 60,00 | 43 |
| BASILICATA | 17.416 | 119.705,28 | 12.882,60 | 127 | 11.035,45 | 1.284,69 | 5.093 |
| Condizione diretta del coltivatore | 15.484 | 82.110,65 | 8.858,30 | 69 | 1.551,33 | 328,41 | 4.397 |
| Condizione con salariati e/o compartec. | 727 | 23.485,46 | 2.581,25 | 52 | 9.251,12 | 857,78 | 256 |
| Condizione a colonia parziaria appoderata | 367 | 9.400,92 | 741,19 | 3 | 73,20 | 22,50 | 122 |
| Altra forma di conduzione | 838 | 4.708,25 | 701,86 | 3 | 159,80 | 76,00 | 318 |
| COSENZA | 35.940 | 208.195,69 | 32.248,93 | 214 | 25.266,70 | 2.470,02 | 9.181 |
| Condizione diretta del coltivatore | 30.013 | 102.046,81 | 20.078,09 | 115 | 3.056,36 | 827,96 | 7.664 |
| Condizione con salariati e/o compartec. | 2.119 | 69.808,71 | 7.349,43 | 68 | 21.490,01 | 1.450,79 | 549 |
| Condizione a colonia parziaria appoderata | 364 | 7.795,24 | 1.049,48 | 9 | 449,63 | 55,13 | 125 |
| Altra forma di conduzione | 3.444 | 28.544,93 | 3.771,93 | 22 | 270,70 | 136,14 | 843 |
| CATANZARO | 31.241 | 159.681,19 | 23.078,03 | 263 | 16.219,87 | 1.541,32 | 7.025 |
| Condizione diretta del coltivatore | 25.780 | 76.842,33 | 13.887,52 | 186 | 1.382,53 | 324,57 | 5.522 |
| Condizione con salariati e/o compartec. | 3.948 | 74.387,81 | 7.411,27 | 71 | 14.801,59 | 1.210,08 | 1.135 |
| Condizione a colonia parziaria appoderata | 138 | 1.699,82 | 214,06 | 2 | 14,86 | 4,20 | 20 |
| Altra forma di conduzione | 1.375 | 6.751,23 | 1.565,18 | 4 | 20,89 | 2,47 | 348 |
| REGGIO DI CALABRIA | 23.676 | 107.686,13 | 20.929,32 | 120 | 2.067,74 | 509,18 | 8.446 |
| Condizione diretta del coltivatore | 16.837 | 32.165,71 | 8.130,06 | 71 | 252,40 | 68,70 | 6.041 |
| Condizione con salariati e/o compartec. | 5.341 | 57.856,82 | 9.537,10 | 46 | 1.785,11 | 435,76 | 2.179 |
| Condizione a colonia parziaria appoderata | — | — | — | — | — | — | — |
| Altra forma di conduzione | 1.498 | 17.663,60 | 3.262,16 | 3 | 30,23 | 4,72 | 226 |
| CALABRIA | 90.557 | 475.563,01 | 76.256,28 | 597 | 43.554,31 | 4.520,52 | 24.652 |
| Condizione diretta del coltivatore | 72.630 | 211.054,85 | 42.095,67 | 372 | 4.691,29 | 1.221,23 | 19.227 |
| Condizione con salariati e/o compartec. | 11.408 | 202.053,34 | 24.297,80 | 185 | 38.076,71 | 3.096,63 | 3.863 |
| Condizione a colonia parziaria appoderata | 502 | 9.495,06 | 1.263,54 | 11 | 464,49 | 59,33 | 145 |
| Altra forma di conduzione | 6.317 | 52.959,76 | 8.599,27 | 29 | 321,82 | 143,33 | 1.417 |
| TRAPANI | 3.477 | 31.584,48 | 4.781,96 | 36 | 4.681,24 | 191,98 | 422 |
| Condizione diretta del coltivatore | 2.400 | 9.877,54 | 1.786,90 | 8 | 91,88 | 25,59 | 229 |
| Condizione con salariati e/o compartec. | 354 | 7.240,89 | 762,95 | 15 | 3.118,73 | 42,14 | 68 |
| Condizione a colonia parziaria appoderata | 9 | 213,44 | 99,80 | — | — | — | 7 |
| Altra forma di conduzione | 714 | 14.252,61 | 2.132,31 | 13 | 1.470,63 | 124,25 | 118 |
| PALERMO | 20.015 | 92.806,90 | 20.390,08 | 41 | 3.541,76 | 364,19 | 1.435 |
| Condizione diretta del coltivatore | 16.171 | 33.269,38 | 12.016,53 | 19 | 533,27 | 99,66 | 927 |
| Condizione con salariati e/o compartec. | 2.762 | 40.044,60 | 4.883,04 | 16 | 1.956,35 | 137,03 | 270 |
| Condizione a colonia parziaria appoderata | 24 | 546,87 | 178,92 | 1 | 43,87 | 0,20 | 9 |
| Altra forma di conduzione | 1.058 | 18.946,05 | 3.311,59 | 5 | 1.008,27 | 127,30 | 229 |
| MESSINA | 24.641 | 91.780,03 | 14.718,87 | 50 | 6.419,87 | 131,91 | 2.356 |
| Condizione diretta del coltivatore | 16.454 | 26.557,59 | 4.766,38 | 24 | 140,19 | 23,93 | 1.514 |
| Condizione con salariati e/o compartec. | 6.567 | 57.022,61 | 8.137,99 | 25 | 6.277,56 | 105,86 | 622 |
| Condizione a colonia parziaria appoderata | 727 | 2.633,43 | 831,09 | 1 | 2,12 | 2,12 | 104 |
| Altra forma di conduzione | 893 | 5.566,40 | 983,41 | — | — | — | 116 |

per sistema di irrigazione usato e provincia

in ettari

DI CONDUZIONE

DI IRRIGAZIONE

| SUPERFICIALE | | INFILTRAZIONE LATERALE | | | SOMMERSIONE | | | ALTRO SISTEMA | | |
|----------------------|---------------------------------------|------------------------|----------------------|--------------------------------------|---------------|----------------------|--------------------------|---------------|----------------------|-----------------------------|
| Superficie | | Aziende | Superficie | | Aziende | Superficie | | Aziende | Superficie | |
| totale delle aziende | irrigabile a scorrimento superficiale | | totale delle aziende | irrigabile ad infiltrazione laterale | | totale delle aziende | irrigabile a sommersione | | totale delle aziende | irrigabile ad altro sistema |
| 28.221,85 | 4.937,44 | 16.946 | 136.933,88 | 26.917,18 | 2.368 | 18.378,32 | 3.043,79 | 2.345 | 13.327,79 | 1.235,33 |
| 7.424,10 | 1.495,06 | 13.170 | 58.667,32 | 13.455,60 | 1.811 | 7.844,66 | 1.684,46 | 1.884 | 5.801,60 | 724,35 |
| 16.171,73 | 2.480,40 | 2.032 | 55.424,64 | 9.283,43 | 350 | 8.935,59 | 1.018,84 | 269 | 4.541,44 | 343,53 |
| 864,93 | 156,12 | 165 | 3.230,20 | 508,02 | 5 | 36,67 | 3,60 | 15 | 315,76 | 6,77 |
| 3.761,09 | 805,86 | 1.579 | 19.611,72 | 3.670,13 | 202 | 1.561,40 | 336,89 | 177 | 2.668,99 | 160,68 |
| 22.275,45 | 3.024,11 | 11.092 | 62.085,65 | 4.804,38 | 160 | 667,79 | 148,46 | 100 | 750,77 | 17,80 |
| 14.532,44 | 2.096,86 | 9.876 | 46.815,75 | 3.767,04 | 114 | 354,85 | 71,95 | 91 | 673,14 | 16,49 |
| 3.989,39 | 453,85 | 377 | 4.834,63 | 252,80 | 19 | 105,23 | 16,56 | 2 | 6,14 | 0,64 |
| 2.228,75 | 210,75 | 266 | 7.226,74 | 441,36 | 22 | 192,07 | 57,80 | 1 | 8,00 | 0,10 |
| 1.524,87 | 252,65 | 573 | 3.208,53 | 343,18 | 5 | 5,64 | 2,15 | 6 | 63,49 | 0,57 |
| 15.608,74 | 2.416,70 | 1.190 | 10.728,99 | 1.085,47 | 169 | 1.147,74 | 89,02 | 19 | 716,59 | 11,97 |
| 9.573,94 | 1.561,04 | 1.122 | 8.895,68 | 924,78 | 163 | 1.120,32 | 85,66 | 16 | 132,11 | 6,07 |
| 5.758,18 | 831,15 | 52 | 1.713,35 | 150,51 | 4 | 12,32 | 2,06 | 3 | 584,48 | 5,90 |
| 103,32 | 8,58 | — | — | — | 1 | 6,80 | 0,10 | — | — | — |
| 168,30 | 15,93 | 16 | 119,96 | 10,18 | 1 | 8,30 | 1,20 | — | — | — |
| 37.884,19 | 5.440,81 | 12.282 | 72.814,64 | 5.889,85 | 329 | 1.815,53 | 237,48 | 119 | 1.467,36 | 29,77 |
| 24.106,38 | 3.657,90 | 10.998 | 55.711,43 | 4.691,82 | 277 | 1.485,17 | 157,61 | 107 | 805,25 | 22,56 |
| 9.747,57 | 1.295,00 | 429 | 6.547,98 | 403,31 | 23 | 117,55 | 18,62 | 5 | 590,62 | 6,54 |
| 2.337,07 | 219,33 | 266 | 7.226,74 | 441,36 | 23 | 198,87 | 57,90 | 1 | 8,00 | 0,10 |
| 1.693,17 | 268,58 | 589 | 3.328,49 | 353,36 | 6 | 13,94 | 3,35 | 6 | 63,49 | 0,57 |
| 64.999,89 | 12.021,23 | 28.451 | 138.277,20 | 17.024,18 | 157 | 2.532,01 | 686,00 | 63 | 543,99 | 47,50 |
| 30.495,15 | 6.714,05 | 23.846 | 76.369,67 | 12.314,96 | 131 | 584,12 | 176,04 | 53 | 266,58 | 45,08 |
| 25.000,60 | 3.739,04 | 1.576 | 33.138,38 | 1.700,55 | 14 | 1.806,09 | 458,18 | 4 | 13,45 | 0,87 |
| 2.648,23 | 471,97 | 263 | 5.232,94 | 476,28 | 2 | 112,94 | 44,94 | 2 | 219,55 | 1,16 |
| 6.855,91 | 1.096,17 | 2.766 | 23.536,21 | 2.532,39 | 10 | 28,86 | 6,84 | 4 | 44,41 | 0,39 |
| 35.963,97 | 5.714,42 | 23.137 | 104.154,89 | 15.212,52 | 1.074 | 9.916,80 | 565,26 | 80 | 602,67 | 44,51 |
| 14.357,11 | 3.129,40 | 19.467 | 58.739,52 | 10.130,98 | 769 | 3.745,33 | 282,31 | 69 | 336,68 | 20,26 |
| 20.026,45 | 2.196,97 | 2.563 | 38.557,29 | 3.743,11 | 248 | 5.739,14 | 237,18 | 9 | 262,80 | 23,93 |
| 209,02 | 33,99 | 117 | 1.538,85 | 175,87 | — | — | — | — | — | — |
| 1.371,39 | 354,06 | 990 | 5.319,23 | 1.162,56 | 57 | 432,33 | 45,77 | 2 | 3,19 | 0,32 |
| 36.651,44 | 8.830,22 | 11.358 | 51.726,06 | 7.279,74 | 4.339 | 23.790,24 | 4.301,90 | 36 | 42,97 | 8,28 |
| 11.317,21 | 3.270,61 | 8.385 | 15.422,84 | 3.581,62 | 2.661 | 6.067,55 | 1.205,17 | 26 | 23,36 | 3,96 |
| 22.726,73 | 5.135,44 | 2.340 | 28.327,16 | 2.671,65 | 954 | 8.775,67 | 1.290,93 | 7 | 12,26 | 3,32 |
| — | — | — | — | — | — | — | — | — | — | — |
| 2.607,50 | 424,17 | 633 | 7.976,06 | 1.026,47 | 724 | 8.947,02 | 1.805,80 | 3 | 7,35 | 1,00 |
| 137.615,30 | 26.565,87 | 62.946 | 294.158,15 | 39.516,44 | 5.570 | 36.239,05 | 5.553,16 | 179 | 1.189,63 | 100,29 |
| 56.169,47 | 13.114,06 | 51.698 | 150.532,03 | 26.027,56 | 3.561 | 10.397,00 | 1.653,52 | 148 | 626,62 | 69,30 |
| 67.753,78 | 11.071,45 | 6.479 | 100.022,83 | 8.115,31 | 1.216 | 16.320,90 | 1.986,29 | 20 | 288,51 | 28,12 |
| 2.857,25 | 505,96 | 380 | 6.771,79 | 652,15 | 2 | 112,94 | 44,94 | 2 | 219,55 | 1,16 |
| 10.834,80 | 1.874,40 | 4.389 | 36.831,50 | 4.721,42 | 791 | 9.408,21 | 1.858,41 | 9 | 54,95 | 1,71 |
| 6.385,83 | 1.105,41 | 1.807 | 14.980,27 | 2.673,84 | 1.416 | 10.069,14 | 807,81 | 9 | 21,53 | 2,92 |
| 948,52 | 209,60 | 1.347 | 6.296,96 | 1.212,30 | 919 | 3.031,19 | 336,49 | 9 | 21,53 | 2,92 |
| 946,25 | 180,22 | 169 | 2.889,14 | 409,37 | 145 | 1.465,45 | 131,22 | — | — | — |
| 187,00 | 85,00 | 2 | 26,44 | 14,80 | — | — | — | — | — | — |
| 4.304,06 | 630,59 | 289 | 5.767,73 | 1.037,37 | 352 | 5.572,50 | 340,10 | — | — | — |
| 25.170,34 | 2.716,35 | 3.552 | 28.177,49 | 4.866,96 | 15.332 | 39.790,06 | 12.391,98 | 34 | 3.569,04 | 50,60 |
| 4.658,67 | 812,69 | 2.852 | 7.578,30 | 2.533,07 | 12.652 | 21.337,18 | 8.538,46 | 21 | 36,42 | 32,65 |
| 13.354,55 | 877,56 | 346 | 14.025,91 | 1.009,32 | 2.181 | 12.446,86 | 2.851,26 | 6 | 3.422,86 | 7,87 |
| 206,64 | 30,40 | 7 | 251,34 | 121,70 | 7 | 45,02 | 26,62 | — | — | — |
| 6.950,48 | 995,70 | 347 | 6.321,94 | 1.202,87 | 492 | 5.961,00 | 975,64 | 7 | 109,76 | 10,08 |
| 13.639,71 | 1.772,63 | 12.004 | 49.523,62 | 6.319,61 | 11.999 | 38.591,88 | 6.477,78 | 68 | 121,48 | 16,94 |
| 2.904,94 | 537,47 | 7.768 | 14.589,56 | 1.863,63 | 8.152 | 10.875,07 | 2.335,31 | 55 | 74,79 | 6,04 |
| 9.676,65 | 976,04 | 3.183 | 29.166,22 | 3.425,09 | 3.352 | 24.287,44 | 3.621,54 | 11 | 23,69 | 9,46 |
| 610,44 | 162,23 | 604 | 1.889,65 | 613,79 | 101 | 371,08 | 52,95 | — | — | — |
| 447,68 | 96,89 | 449 | 3.878,19 | 417,10 | 394 | 3.058,29 | 467,98 | 2 | 23,00 | 1,44 |

Segue Tav. 11 — Aziende con impianti di irrigazione,
Superficie
Segue A - PER FORMA

| PROVINCIE E REGIONI FORME DI CONDUZIONE | TOTALE AZIENDE CON IMPIANTI DI IRRIGAZIONE | | | S I S T E M I | | | |
|---|---|-------------------------|---------------------|---------------|-------------------------|----------------------|----------------|
| | Aziende | Superficie | | Aziende | Superficie | | Aziende |
| | | totale delle aziende | irrigabile | | totale delle aziende | irrigabile a pioggia | |
| AGRIGENTO | 2.880 | 32.160,50 | 4.244,19 | 38 | 5.946,37 | 392,33 | 357 |
| Conduzione diretta del coltivatore | 1.855 | 8.921,22 | 1.690,03 | 9 | 63,44 | 17,69 | 229 |
| Conduzione con salariati e/o compartec. | 241 | 8.220,49 | 955,79 | 15 | 3.652,24 | 280,43 | 25 |
| Conduzione a colonia parziaria appoderata | 29 | 472,61 | 71,76 | — | — | — | 7 |
| Altra forma di conduzione | 755 | 14.546,18 | 1.536,61 | 14 | 2.230,69 | 94,21 | 96 |
| CALTANISSETTA | 2.209 | 23.133,97 | 5.459,97 | 30 | 2.635,57 | 244,59 | 359 |
| Conduzione diretta del coltivatore | 1.529 | 5.642,38 | 2.128,34 | 6 | 43,61 | 13,45 | 196 |
| Conduzione con salariati e/o compartec. | 309 | 5.757,90 | 1.447,70 | 9 | 1.184,23 | 138,98 | 41 |
| Conduzione a colonia parziaria appoderata | 16 | 258,75 | 35,21 | 4 | 95,00 | 12,00 | 5 |
| Altra forma di conduzione | 355 | 11.474,94 | 1.848,72 | 11 | 1.312,73 | 80,16 | 117 |
| ENNA | 2.104 | 30.622,24 | 4.823,71 | 32 | 8.474,53 | 284,12 | 300 |
| Conduzione diretta del coltivatore | 1.089 | 6.016,51 | 1.191,07 | 6 | 391,69 | 16,36 | 150 |
| Conduzione con salariati e/o compartec. | 529 | 13.767,94 | 1.855,48 | 12 | 6.515,33 | 77,32 | 66 |
| Conduzione a colonia parziaria appoderata | 23 | 413,57 | 91,97 | 1 | 34,28 | 15,00 | 9 |
| Altra forma di conduzione | 463 | 10.424,22 | 1.685,19 | 13 | 1.533,23 | 175,44 | 75 |
| CATANIA | 17.008 | 87.291,27 | 34.424,61 | 67 | 3.116,10 | 647,86 | 979 |
| Conduzione diretta del coltivatore | 9.520 | 18.126,02 | 7.981,93 | 15 | 182,37 | 40,06 | 430 |
| Conduzione con salariati e/o compartec. | 5.358 | 41.595,93 | 16.951,49 | 35 | 1.977,49 | 458,22 | 319 |
| Conduzione a colonia parziaria appoderata | 68 | 1.223,04 | 503,28 | 2 | 39,88 | 3,50 | 25 |
| Altra forma di conduzione | 2.062 | 26.346,28 | 8.982,91 | 15 | 916,36 | 146,08 | 205 |
| RAGUSA | 3.365 | 33.799,43 | 10.167,22 | 49 | 2.353,49 | 322,55 | 1.201 |
| Conduzione diretta del coltivatore | 1.957 | 8.127,45 | 2.821,45 | 14 | 269,98 | 53,71 | 713 |
| Conduzione con salariati e/o compartec. | 1.239 | 22.952,85 | 6.486,70 | 27 | 1.866,84 | 214,37 | 404 |
| Conduzione a colonia parziaria appoderata | 91 | 1.511,47 | 568,57 | 8 | 216,67 | 54,47 | 59 |
| Altra forma di conduzione | 78 | 1.207,66 | 290,50 | — | — | — | 25 |
| SIRACUSA | 8.217 | 63.915,49 | 20.153,68 | 80 | 4.608,55 | 880,70 | 399 |
| Conduzione diretta del coltivatore | 4.868 | 15.429,45 | 5.014,56 | 17 | 163,75 | 56,39 | 235 |
| Conduzione con salariati e/o compartec. | 2.875 | 42.305,95 | 13.376,97 | 41 | 3.982,46 | 723,54 | 148 |
| Conduzione a colonia parziaria appoderata | 92 | 1.391,32 | 474,92 | 22 | 462,34 | 100,77 | 3 |
| Altra forma di conduzione | 382 | 4.788,77 | 1.287,23 | — | — | — | 13 |
| SICILIA | 83.916 | 487.094,31 | 119.164,29 | 423 | 41.777,48 | 3.460,23 | 7.808 |
| Conduzione diretta del coltivatore | 55.843 | 131.967,54 | 39.387,19 | 118 | 1.880,18 | 346,84 | 4.623 |
| Conduzione con salariati e/o compartec. | 20.234 | 238.909,16 | 54.858,11 | 195 | 30.531,23 | 2.177,89 | 1.963 |
| Conduzione a colonia parziaria appoderata | 1.079 | 8.664,50 | 2.860,52 | 39 | 894,16 | 188,06 | 228 |
| Altra forma di conduzione | 6.760 | 107.553,11 | 22.058,47 | 71 | 8.471,91 | 747,44 | 994 |
| SASSARI | 5.723 | 189.446,01 | 7.417,24 | 580 | 42.590,06 | 2.267,62 | 740 |
| Conduzione diretta del coltivatore | 4.572 | 112.967,99 | 4.141,50 | 406 | 17.582,72 | 1.009,85 | 555 |
| Conduzione con salariati e/o compartec. | 906 | 60.695,34 | 2.279,35 | 133 | 21.520,53 | 1.091,96 | 155 |
| Conduzione a colonia parziaria appoderata | 12 | 918,24 | 35,65 | 2 | 42,27 | 19,50 | 1 |
| Altra forma di conduzione | 233 | 14.864,44 | 960,74 | 39 | 3.444,54 | 146,31 | 29 |
| NUORO | 13.137 | 164.962,90 | 7.778,97 | 134 | 9.371,77 | 528,55 | 512 |
| Conduzione diretta del coltivatore | 12.284 | 121.986,91 | 4.456,84 | 95 | 3.490,44 | 186,33 | 443 |
| Conduzione con salariati e/o compartec. | 793 | 41.532,05 | 3.248,52 | 34 | 5.497,98 | 323,22 | 63 |
| Conduzione a colonia parziaria appoderata | 13 | 253,19 | 19,95 | 2 | 139,60 | 9,00 | 3 |
| Altra forma di conduzione | 47 | 1.190,75 | 53,66 | 3 | 243,75 | 10,00 | 3 |
| CAGLIARI | 9.868 | 170.182,19 | 21.549,04 | 517 | 32.809,78 | 2.967,69 | 1.912 |
| Conduzione diretta del coltivatore | 8.578 | 100.594,90 | 14.274,56 | 370 | 8.434,96 | 983,84 | 1.602 |
| Conduzione con salariati e/o compartec. | 1.096 | 66.205,73 | 6.256,91 | 129 | 23.817,27 | 1.851,30 | 244 |
| Conduzione a colonia parziaria appoderata | 55 | 892,22 | 388,70 | 10 | 325,00 | 43,45 | 35 |
| Altra forma di conduzione | 139 | 2.488,34 | 628,87 | 8 | 232,55 | 89,10 | 31 |
| SARDEGNA | 28.728 | 524.591,10 | 36.745,25 | 1.231 | 84.771,61 | 5.763,86 | 3.164 |
| Conduzione diretta del coltivatore | 25.434 | 335.549,80 | 22.872,90 | 871 | 29.508,12 | 2.180,02 | 2.600 |
| Conduzione con salariati e/o compartec. | 2.795 | 168.434,12 | 11.784,78 | 296 | 50.835,78 | 3.266,48 | 462 |
| Conduzione a colonia parziaria appoderata | 80 | 2.053,65 | 444,30 | 14 | 506,87 | 71,95 | 39 |
| Altra forma di conduzione | 419 | 18.543,53 | 1.643,27 | 50 | 3.920,84 | 245,41 | 63 |
| ITALIA | 925.418 | 5.977.933,69 | 2.443.764,53 | 93.921 | 1.346.851,74 | 456.011,87 | 386.252 |
| Conduzione diretta del coltivatore | 752.895 | 3.244.977,24 | 1.437.730,21 | 62.363 | 504.459,40 | 229.615,33 | 325.245 |
| Conduzione con salariati e/o compartec. | 65.892 | 1.768.037,87 | 614.025,77 | 8.050 | 577.609,74 | 121.368,07 | 20.441 |
| Conduzione a colonia parziaria appoderata | 79.377 | 717.643,65 | 340.639,10 | 22.357 | 244.694,35 | 101.793,10 | 34.192 |
| Altra forma di conduzione | 27.254 | 247.224,93 | 51.369,45 | 1.151 | 20.088,25 | 3.235,37 | 6.374 |

per sistema di irrigazione usato e provincia

in ettari

DI CONDUZIONE

DI IRRIGAZIONE

| SUPERFICIALE | | INFILTRAZIONE LATERALE | | | SOMMERSIONE | | | ALTRO SISTEMA | | |
|----------------------|---------------------------------------|------------------------|----------------------|---------------------------|---------------|----------------------|--------------------------|---------------|----------------------|-----------------------------|
| Superficie | | Aziende | Superficie | | Aziende | Superficie | | Aziende | Superficie | |
| totale delle aziende | irrigabile a scorrimento superficiale | | totale delle aziende | ad infiltrazione laterale | | totale delle aziende | irrigabile a sommersione | | totale delle aziende | irrigabile ad altro sistema |
| 5.285,02 | 676,93 | 1.463 | 14.825,17 | 2.169,00 | 1.128 | 8.615,24 | 975,11 | 33 | 2.826,70 | 30,82 |
| 1.221,56 | 248,09 | 956 | 4.609,86 | 994,27 | 709 | 3.140,10 | 407,93 | 25 | 109,66 | 12,05 |
| 595,60 | 109,34 | 125 | 2.962,35 | 360,76 | 90 | 1.859,62 | 191,18 | 6 | 2.707,79 | 14,08 |
| 120,91 | 12,74 | 11 | 171,42 | 15,19 | 12 | 186,76 | 43,83 | — | — | — |
| 3.346,95 | 306,76 | 371 | 7.081,54 | 798,78 | 317 | 3.428,76 | 332,17 | 2 | 9,25 | 4,69 |
| 6.573,92 | 771,25 | 1.697 | 11.154,11 | 3.614,85 | 134 | 4.608,12 | 827,03 | 5 | 21,06 | 2,25 |
| 950,18 | 241,27 | 1.261 | 4.241,10 | 1.755,01 | 62 | 446,08 | 117,41 | 2 | 1,84 | 1,20 |
| 1.860,19 | 206,54 | 247 | 2.808,41 | 937,77 | 20 | 1.021,24 | 164,41 | — | — | — |
| 75,79 | 8,72 | 2 | 23,85 | 5,99 | 5 | 64,11 | 8,50 | — | — | — |
| 3.687,76 | 314,72 | 187 | 4.080,75 | 916,08 | 47 | 3.076,69 | 536,71 | 3 | 19,22 | 1,05 |
| 7.930,66 | 1.157,13 | 289 | 4.212,41 | 604,16 | 1.540 | 12.104,64 | 2.771,33 | 3 | 58,78 | 6,97 |
| 1.373,66 | 286,12 | 126 | 989,53 | 142,98 | 828 | 3.520,16 | 742,94 | 2 | 21,51 | 2,67 |
| 3.346,95 | 359,45 | 82 | 1.737,56 | 191,52 | 394 | 3.621,60 | 1.227,19 | — | — | — |
| 182,29 | 31,55 | 7 | 91,55 | 13,19 | 6 | 105,45 | 32,23 | — | — | — |
| 3.027,76 | 480,01 | 74 | 1.393,77 | 256,47 | 312 | 4.857,43 | 768,97 | 1 | 37,27 | 4,30 |
| 20.127,55 | 6.111,06 | 1.655 | 14.107,55 | 3.073,16 | 15.315 | 64.946,48 | 24.518,92 | 15 | 119,44 | 73,61 |
| 2.058,91 | 983,32 | 902 | 1.561,88 | 614,03 | 8.550 | 15.193,46 | 6.306,59 | 7 | 34,04 | 37,93 |
| 9.020,79 | 2.511,85 | 633 | 8.776,19 | 1.926,23 | 4.854 | 29.485,99 | 12.025,02 | 6 | 78,57 | 30,17 |
| 607,33 | 306,69 | 8 | 215,03 | 33,33 | 42 | 561,68 | 164,76 | — | — | — |
| 8.440,52 | 2.309,20 | 112 | 3.554,45 | 499,57 | 1.869 | 19.705,35 | 6.022,55 | 2 | 6,83 | 5,51 |
| 15.641,44 | 3.723,39 | 1.738 | 16.999,74 | 4.340,17 | 895 | 11.386,57 | 1.778,68 | 3 | 15,88 | 2,43 |
| 3.148,66 | 964,58 | 1.034 | 4.112,48 | 1.347,21 | 445 | 2.037,37 | 453,90 | 2 | 8,50 | 2,05 |
| 11.004,88 | 2.309,25 | 653 | 12.175,90 | 2.782,45 | 398 | 8.537,72 | 1.180,25 | 1 | 7,38 | 0,38 |
| 1.102,48 | 365,65 | 29 | 309,92 | 105,28 | 10 | 153,18 | 43,17 | — | — | — |
| 385,42 | 83,91 | 22 | 401,44 | 105,23 | 42 | 658,30 | 101,36 | — | — | — |
| 5.714,47 | 1.098,18 | 1.909 | 22.156,70 | 5.367,33 | 6.123 | 42.674,76 | 12.740,14 | 24 | 681,59 | 67,33 |
| 1.148,87 | 327,69 | 993 | 4.393,92 | 1.379,01 | 3.683 | 10.231,43 | 3.230,09 | 12 | 81,90 | 21,38 |
| 4.201,72 | 717,61 | 706 | 14.832,68 | 3.218,28 | 2.152 | 28.701,94 | 8.676,48 | 10 | 501,89 | 41,06 |
| 9,87 | 3,09 | 45 | 692,69 | 201,51 | 51 | 744,39 | 169,55 | — | — | — |
| 354,01 | 49,79 | 165 | 2.237,41 | 568,53 | 237 | 2.997,00 | 664,02 | 2 | 97,80 | 4,89 |
| 106.488,94 | 19.132,33 | 26.114 | 176.137,06 | 33.029,08 | 53.882 | 232.786,89 | 63.288,78 | 194 | 7.435,50 | 253,87 |
| 18.413,97 | 4.610,83 | 17.239 | 48.373,59 | 11.841,51 | 36.000 | 69.812,04 | 22.469,12 | 135 | 390,19 | 118,89 |
| 54.007,58 | 8.247,86 | 6.144 | 89.374,36 | 14.260,79 | 13.586 | 111.427,86 | 30.058,55 | 40 | 6.742,18 | 103,02 |
| 3.102,75 | 1.006,07 | 715 | 3.671,89 | 1.124,78 | 234 | 2.231,67 | 541,61 | — | — | — |
| 30.944,64 | 5.267,57 | 2.016 | 34.717,22 | 5.802,00 | 4.062 | 49.315,32 | 10.209,50 | 19 | 303,13 | 31,96 |
| 30.048,98 | 972,42 | 4.485 | 133.501,48 | 4.123,93 | 18 | 599,52 | 41,65 | 39 | 720,09 | 11,62 |
| 14.266,91 | 495,64 | 3.629 | 85.986,40 | 2.594,70 | 14 | 223,35 | 32,75 | 35 | 591,18 | 8,56 |
| 13.030,60 | 291,55 | 671 | 36.961,45 | 883,88 | 4 | 376,17 | 8,90 | 4 | 128,91 | 3,06 |
| 83,27 | 3,00 | 9 | 792,70 | 13,15 | — | — | — | — | — | — |
| 2.668,20 | 182,23 | 176 | 9.760,93 | 632,20 | — | — | — | — | — | — |
| 25.461,95 | 2.564,47 | 12.673 | 138.701,91 | 4.621,19 | 36 | 562,07 | 58,16 | 6 | 34,66 | 6,60 |
| 10.475,96 | 428,56 | 11.914 | 113.977,95 | 3.824,89 | 31 | 437,62 | 10,46 | 6 | 34,66 | 6,60 |
| 14.857,67 | 2.125,71 | 707 | 23.646,09 | 751,89 | 5 | 124,45 | 47,70 | — | — | — |
| 23,12 | 2,00 | 11 | 236,07 | 8,95 | — | — | — | — | — | — |
| 105,20 | 8,20 | 41 | 841,80 | 35,46 | — | — | — | — | — | — |
| 37.903,64 | 4.702,73 | 7.815 | 120.960,97 | 13.048,79 | 260 | 5.101,87 | 813,37 | 36 | 223,07 | 16,46 |
| 21.105,43 | 3.010,94 | 6.881 | 77.154,38 | 9.898,26 | 202 | 2.061,03 | 359,21 | 34 | 169,67 | 12,31 |
| 16.081,84 | 1.392,36 | 817 | 41.470,85 | 2.589,71 | 52 | 2.965,53 | 419,54 | 1 | 43,00 | 4,00 |
| 341,00 | 223,35 | 16 | 353,22 | 109,78 | 3 | 35,36 | 12,12 | — | — | — |
| 375,37 | 76,08 | 101 | 1.982,52 | 451,04 | 3 | 39,95 | 12,50 | 1 | 10,40 | 0,15 |
| 93.414,57 | 8.239,62 | 24.973 | 393.164,36 | 21.793,91 | 314 | 6.263,46 | 913,18 | 81 | 977,82 | 34,68 |
| 45.848,30 | 3.935,14 | 22.424 | 277.118,73 | 16.317,85 | 247 | 2.722,00 | 412,42 | 75 | 795,51 | 27,47 |
| 43.970,11 | 3.809,62 | 2.195 | 102.078,39 | 4.225,48 | 61 | 3.466,15 | 476,14 | 5 | 171,91 | 7,06 |
| 447,39 | 228,35 | 36 | 1.381,99 | 131,88 | 3 | 35,36 | 12,12 | — | — | — |
| 3.148,77 | 266,51 | 318 | 12.585,25 | 1.118,70 | 3 | 39,95 | 12,50 | 1 | 10,40 | 0,15 |
| 2.806.094,37 | 1.238.231,32 | 463.260 | 2.569.810,84 | 536.350,01 | 85.676 | 648.614,08 | 204.430,13 | 22.258 | 69.238,30 | 8.741,20 |
| 1.644.603,33 | 775.093,06 | 387.483 | 1.528.528,10 | 320.675,67 | 62.658 | 286.295,88 | 106.629,39 | 19.300 | 39.508,99 | 5.716,76 |
| 793.164,04 | 302.621,88 | 27.795 | 645.883,10 | 105.034,84 | 17.086 | 293.650,22 | 83.056,00 | 1.131 | 18.094,52 | 1.934,98 |
| 307.058,79 | 147.076,57 | 32.247 | 264.482,63 | 88.746,16 | 794 | 8.040,68 | 2.252,18 | 1.173 | 7.803,48 | 771,09 |
| 61.263,16 | 13.439,81 | 15.735 | 130.917,01 | 21.893,34 | 5.138 | 60.627,30 | 12.482,56 | 654 | 3.831,31 | 318,37 |

Segue Tav. 11 — Aziende con impianti di irrigazione,
Superficie
B - PER ZONA

| PROVINCIE E REGIONI | TOTALE AZIENDE CON IMPIANTI DI IRRIGAZIONE | | | SISTEMI | | | |
|---|---|-------------------------|-------------------|--------------|-------------------------|----------------------|----------------|
| | Aziende | Superficie | | Aziende | Superficie | | Aziende |
| | | totale delle aziende | irrigabile | | totale delle aziende | irrigabile a pioggia | |
| FORINO | 39.031 | 239.710,00 | 99.718,23 | 833 | 9.517,66 | 1.997,05 | 34.458 |
| Montagna | 10.670 | 85.183,08 | 16.170,22 | 300 | 3.110,53 | 264,91 | 9.682 |
| Collina | 8.681 | 39.008,94 | 12.899,98 | 291 | 2.011,39 | 509,93 | 7.256 |
| Pianura | 19.680 | 115.517,98 | 70.648,03 | 242 | 4.395,74 | 1.222,21 | 17.520 |
| VERCELLI | 16.493 | 116.457,07 | 94.447,07 | 311 | 3.027,30 | 867,45 | 11.165 |
| Montagna | 252 | 3.050,45 | 324,95 | 19 | 27,54 | 10,36 | 199 |
| Collina | 3.306 | 15.593,88 | 6.680,97 | 29 | 589,00 | 197,89 | 3.032 |
| Pianura | 12.935 | 97.812,74 | 87.441,15 | 263 | 2.410,76 | 659,20 | 7.934 |
| NOVARA | 10.702 | 71.847,82 | 46.944,80 | 158 | 1.819,61 | 444,29 | 7.962 |
| Montagna | 1.462 | 7.322,33 | 1.486,39 | 41 | 262,08 | 126,89 | 888 |
| Collina | 2.648 | 8.883,15 | 2.338,54 | 41 | 163,96 | 53,70 | 2.450 |
| Pianura | 6.592 | 55.642,34 | 43.119,87 | 76 | 1.393,57 | 263,70 | 4.624 |
| CUNEO | 39.068 | 248.243,92 | 131.534,19 | 446 | 10.777,55 | 1.555,19 | 37.425 |
| Montagna | 11.180 | 65.212,49 | 14.959,55 | 75 | 5.955,40 | 171,12 | 10.515 |
| Collina | 10.120 | 53.837,69 | 19.078,41 | 213 | 2.257,80 | 628,87 | 9.621 |
| Pianura | 17.768 | 129.193,74 | 97.496,23 | 158 | 2.564,35 | 755,20 | 17.289 |
| ASTI | 2.371 | 11.272,79 | 3.222,40 | 345 | 3.559,14 | 1.081,84 | 1.571 |
| Collina | 2.345 | 11.047,98 | 3.156,18 | 330 | 3.428,97 | 1.064,79 | 1.558 |
| Pianura | 26 | 224,81 | 66,22 | 15 | 130,17 | 17,05 | 13 |
| ALESSANDRIA | 11.533 | 85.933,67 | 36.432,88 | 633 | 15.708,40 | 4.870,52 | 8.459 |
| Montagna | 262 | 2.095,18 | 126,35 | 8 | 63,22 | 29,90 | 203 |
| Collina | 2.212 | 15.740,77 | 3.739,66 | 332 | 5.483,78 | 1.672,39 | 1.348 |
| Pianura | 9.059 | 68.097,72 | 32.566,87 | 293 | 10.161,40 | 3.168,23 | 6.908 |
| PIEMONTE | 119.188 | 773.465,27 | 412.299,57 | 2.726 | 44.409,66 | 10.816,34 | 101.040 |
| Montagna | 23.826 | 162.863,53 | 33.067,46 | 443 | 9.418,77 | 603,18 | 21.487 |
| Collina | 29.312 | 144.112,41 | 47.893,74 | 1.236 | 13.934,90 | 4.127,57 | 25.265 |
| Pianura | 66.050 | 466.489,33 | 331.338,37 | 1.047 | 21.055,99 | 6.085,59 | 54.288 |
| VALLE D'AOSTA (Montagna) | 10.607 | 108.222,44 | 28.203,61 | 1.629 | 9.957,52 | 984,63 | 9.510 |
| IMPERIA | 17.682 | 45.161,27 | 5.038,85 | 239 | 2.342,95 | 85,30 | 359 |
| Montagna | 4.754 | 20.193,19 | 1.217,97 | 68 | 499,99 | 20,25 | 125 |
| Collina | 12.928 | 24.958,08 | 3.820,88 | 171 | 1.842,96 | 65,05 | 234 |
| SAVONA | 11.022 | 42.363,29 | 4.876,85 | 174 | 1.967,63 | 180,98 | 781 |
| Montagna | 2.880 | 20.650,00 | 1.199,27 | 114 | 1.864,05 | 154,62 | 374 |
| Collina | 8.142 | 21.703,29 | 3.677,58 | 60 | 103,58 | 26,36 | 407 |
| GENOVA | 11.350 | 42.732,67 | 3.081,85 | 1.172 | 8.796,14 | 481,92 | 496 |
| Montagna | 7.175 | 34.105,82 | 2.379,16 | 941 | 8.120,12 | 444,90 | 285 |
| Collina | 4.175 | 8.626,85 | 702,69 | 231 | 676,02 | 37,02 | 211 |
| LA SPEZIA | 7.633 | 15.350,18 | 2.434,38 | 196 | 708,00 | 232,30 | 639 |
| Montagna | 567 | 3.799,66 | 176,34 | 3 | 73,38 | 3,35 | 115 |
| Collina | 7.066 | 11.550,52 | 2.258,04 | 193 | 634,62 | 228,95 | 524 |
| LIGURIA | 47.687 | 145.607,41 | 15.431,93 | 1.781 | 13.814,72 | 980,50 | 2.275 |
| Montagna | 15.376 | 78.758,67 | 4.972,74 | 1.126 | 10.557,54 | 623,12 | 899 |
| Collina | 32.311 | 66.848,74 | 10.459,19 | 655 | 3.257,18 | 357,38 | 1.376 |

per sistema di irrigazione usato e provincia

in ettari

ALTIMETRICA

DI IRRIGAZIONE

| SUPERFICIALE | | INFILTRAZIONE LATERALE | | | SOMMERSIONE | | | ALTRO SISTEMA | | |
|----------------------|---------------------------------------|------------------------|----------------------|--------------------------------------|-------------|----------------------|--------------------------|---------------|----------------------|-----------------------------|
| Superficie | | Aziende | Superficie | | Aziende | Superficie | | Aziende | Superficie | |
| totale delle aziende | irrigabile a scorrimento superficiale | | totale delle aziende | irrigabile ad infiltrazione laterale | | totale delle aziende | irrigabile a sommersione | | totale delle aziende | irrigabile ad altro sistema |
| 215.535,09 | 83.850,33 | 10.857 | 62.172,55 | 13.406,62 | 89 | 901,34 | 365,15 | 233 | 709,13 | 99,08 |
| 74.098,87 | 14.816,24 | 1.106 | 8.854,62 | 1.057,52 | 3 | 5,13 | 0,85 | 9 | 138,86 | 30,70 |
| 33.608,57 | 10.168,84 | 2.450 | 10.822,95 | 2.187,84 | 16 | 83,68 | 17,83 | 64 | 117,61 | 15,54 |
| 107.827,65 | 58.865,25 | 7.301 | 42.494,98 | 10.161,26 | 70 | 812,53 | 346,47 | 160 | 452,66 | 52,84 |
| 88.954,05 | 33.412,52 | 1.198 | 11.632,18 | 3.337,74 | 8.271 | 76.952,39 | 55.930,41 | 16 | 983,26 | 898,95 |
| 2.821,30 | 293,80 | 31 | 196,34 | 20,43 | — | — | — | 1 | 2,90 | 0,36 |
| 14.078,80 | 5.972,47 | 232 | 1.170,60 | 250,55 | 108 | 1.160,13 | 259,59 | 4 | 0,51 | 0,47 |
| 72.053,95 | 27.146,25 | 935 | 10.265,24 | 3.066,76 | 8.163 | 75.792,26 | 55.670,82 | 11 | 979,85 | 898,12 |
| 64.024,34 | 25.420,75 | 3.590 | 25.590,31 | 4.318,15 | 3.005 | 44.039,90 | 16.735,79 | 218 | 601,83 | 25,82 |
| 4.143,48 | 920,28 | 349 | 2.418,48 | 417,24 | — | — | — | 192 | 581,34 | 21,98 |
| 8.337,16 | 2.015,42 | 428 | 1.421,84 | 264,59 | 3 | 26,48 | 4,27 | 2 | 15,33 | 0,56 |
| 51.543,70 | 22.485,05 | 2.813 | 21.749,99 | 3.636,32 | 3.002 | 44.013,42 | 16.731,52 | 24 | 5,16 | 3,28 |
| 240.974,84 | 111.170,49 | 19.969 | 144.932,01 | 18.727,93 | 39 | 243,56 | 68,14 | 15 | 33,54 | 12,44 |
| 62.373,56 | 12.350,23 | 4.849 | 22.125,98 | 2.434,96 | 5 | 14,43 | 2,74 | 1 | 1,45 | 0,50 |
| 51.077,47 | 15.955,82 | 2.784 | 17.991,26 | 2.478,97 | 12 | 61,25 | 12,64 | 3 | 11,18 | 2,11 |
| 127.523,81 | 82.864,44 | 12.336 | 104.814,77 | 13.814,00 | 22 | 167,88 | 52,76 | 11 | 20,91 | 9,83 |
| 7.356,04 | 1.550,88 | 732 | 1.966,07 | 576,26 | 6 | 53,95 | 10,48 | 6 | 24,03 | 2,94 |
| 7.239,67 | 1.501,71 | 732 | 1.966,07 | 576,26 | 6 | 53,95 | 10,48 | 6 | 24,03 | 2,94 |
| 116,37 | 49,17 | — | — | — | — | — | — | — | — | — |
| 70.600,39 | 22.156,42 | 4.773 | 27.447,05 | 5.947,97 | 834 | 8.719,28 | 3.455,67 | 6 | 15,22 | 2,30 |
| 1.548,92 | 72,02 | 38 | 205,02 | 13,00 | 14 | 280,30 | 11,43 | — | — | — |
| 9.262,83 | 1.694,66 | 569 | 2.555,67 | 351,94 | 6 | 125,95 | 19,02 | 5 | 11,35 | 1,65 |
| 59.788,64 | 20.389,74 | 4.166 | 24.686,36 | 5.583,03 | 814 | 8.313,03 | 3.425,22 | 1 | 3,87 | 0,65 |
| 687.444,75 | 277.561,39 | 41.110 | 273.740,17 | 46.314,67 | 12.244 | 130.910,42 | 76.565,64 | 494 | 2.367,01 | 1.041,53 |
| 144.986,13 | 28.452,57 | 6.373 | 33.800,44 | 3.943,15 | 22 | 299,86 | 15,02 | 203 | 724,55 | 53,54 |
| 123.604,50 | 37.308,92 | 7.195 | 35.928,39 | 6.110,15 | 151 | 1.511,44 | 323,83 | 84 | 180,01 | 23,27 |
| 418.854,12 | 211.799,90 | 27.551 | 204.011,34 | 36.261,37 | 12.071 | 129.099,12 | 76.226,79 | 207 | 1.462,45 | 964,72 |
| 102.982,25 | 26.366,48 | 4.280 | 19.263,06 | 786,43 | 16 | 102,38 | 7,15 | 5 | 521,90 | 58,92 |
| 874,15 | 101,17 | 9.593 | 33.186,14 | 1.890,31 | 34 | 117,14 | 7,08 | 8.124 | 12.045,34 | 2.954,99 |
| 381,04 | 14,78 | 4.413 | 18.808,51 | 1.079,01 | 1 | 0,84 | 0,06 | 313 | 1.024,45 | 103,87 |
| 493,11 | 86,39 | 5.180 | 14.377,63 | 811,30 | 33 | 116,30 | 7,02 | 7.811 | 11.020,89 | 2.851,12 |
| 4.986,61 | 388,18 | 9.825 | 35.502,72 | 4.117,13 | 571 | 1.932,78 | 151,77 | 241 | 427,64 | 38,79 |
| 3.857,51 | 241,30 | 2.458 | 15.627,92 | 791,95 | 22 | 158,51 | 9,90 | 11 | 51,07 | 1,50 |
| 1.129,10 | 146,88 | 7.367 | 19.874,80 | 3.325,18 | 549 | 1.774,27 | 141,87 | 230 | 376,57 | 37,29 |
| 1.792,37 | 137,90 | 5.809 | 24.277,49 | 1.768,40 | 11 | 22,67 | 2,37 | 4.290 | 9.412,13 | 691,26 |
| 1.313,54 | 93,68 | 3.563 | 19.347,41 | 1.301,86 | 6 | 14,16 | 0,27 | 2.722 | 6.631,18 | 538,45 |
| 478,83 | 44,22 | 2.246 | 4.930,08 | 466,54 | 5 | 8,51 | 2,10 | 1.568 | 2.780,95 | 152,81 |
| 1.973,59 | 298,85 | 6.178 | 12.857,66 | 1.811,52 | 16 | 13,18 | 4,74 | 798 | 658,94 | 86,97 |
| 777,52 | 54,25 | 521 | 3.482,28 | 118,74 | — | — | — | — | — | — |
| 1.196,07 | 244,60 | 5.657 | 9.375,38 | 1.692,78 | 16 | 13,18 | 4,74 | 798 | 658,94 | 86,97 |
| 9.626,72 | 926,10 | 31.405 | 105.824,01 | 9.587,36 | 632 | 2.085,77 | 165,96 | 13.453 | 22.544,05 | 3.772,01 |
| 6.329,61 | 404,01 | 10.955 | 57.266,12 | 3.291,56 | 29 | 173,51 | 10,23 | 3.046 | 7.706,70 | 643,82 |
| 3.297,11 | 522,09 | 20.450 | 48.557,89 | 6.295,80 | 603 | 1.912,26 | 155,73 | 10.407 | 14.837,35 | 3.128,19 |

Segue Tav. 11 — Aziende con impianti di irrigazione,
Superficie
Segue B — PER ZONA

| PROVINCIE E REGIONI ZONE ALTIMETRICHE | TOTALE AZIENDE CON IMPIANTI DI IRRIGAZIONE | | | S I S T E M I | | | |
|--|---|-------------------------|------------|---------------|-------------------------|----------------------|---------|
| | Aziende | Superficie | | Aziende | Superficie | | Aziende |
| | | totale delle aziende | irrigabile | | totale delle aziende | irrigabile a pioggia | |
| VARESE | 968 | 4.064,24 | 1.104,23 | 347 | 1.237,04 | 397,69 | 294 |
| Montagna | 135 | 746,27 | 125,71 | 17 | 123,44 | 11,04 | 77 |
| Collina | 457 | 1.646,93 | 386,71 | 306 | 703,24 | 131,09 | 50 |
| Pianura | 376 | 1.671,04 | 591,81 | 24 | 410,36 | 255,56 | 167 |
| COMO | 285 | 2.908,48 | 393,85 | 63 | 704,41 | 164,26 | 146 |
| Montagna | 116 | 1.728,30 | 101,02 | 13 | 94,45 | 15,75 | 61 |
| Collina | 163 | 1.075,90 | 240,11 | 45 | 505,84 | 96,79 | 84 |
| Pianura | 6 | 104,28 | 52,72 | 5 | 104,12 | 51,72 | 1 |
| SONDRIO (Montagna) | 5.678 | 20.761,07 | 2.749,47 | 89 | 487,56 | 48,15 | 5.132 |
| MILANO | 20.527 | 163.863,85 | 148.723,66 | 424 | 5.903,04 | 2.234,26 | 19.755 |
| Collina | 5 | 17,01 | 6,26 | 3 | 14,35 | 3,09 | 3 |
| Pianura | 20.522 | 163.846,84 | 148.717,40 | 421 | 5.888,69 | 2.231,17 | 19.752 |
| BERGAMO | 13.422 | 53.930,68 | 48.462,35 | 463 | 1.894,50 | 512,89 | 11.687 |
| Montagna | 143 | 742,86 | 162,23 | 14 | 80,71 | 41,49 | 113 |
| Collina | 1.180 | 3.433,52 | 2.077,83 | 370 | 445,21 | 125,73 | 206 |
| Pianura | 12.099 | 49.754,30 | 46.222,29 | 79 | 1.368,58 | 345,67 | 11.368 |
| BRESCIA | 19.185 | 146.960,21 | 125.490,18 | 1.083 | 11.969,19 | 5.110,83 | 17.898 |
| Montagna | 1.877 | 7.192,78 | 1.492,97 | 62 | 414,50 | 125,39 | 1.508 |
| Collina | 3.123 | 21.244,45 | 13.314,04 | 482 | 4.928,32 | 2.636,32 | 2.598 |
| Pianura | 14.185 | 118.522,98 | 110.683,17 | 539 | 6.626,37 | 2.349,12 | 13.792 |
| PAVIA | 17.805 | 162.986,53 | 133.622,61 | 313 | 8.018,67 | 3.223,98 | 12.161 |
| Montagna | 129 | 920,00 | 102,11 | 12 | 95,86 | 15,89 | 83 |
| Collina | 316 | 3.516,50 | 1.169,69 | 46 | 1.272,37 | 398,50 | 253 |
| Pianura | 17.360 | 158.550,03 | 132.350,81 | 255 | 6.650,44 | 2.809,59 | 11.825 |
| CREMONA (Pianura) | 12.626 | 145.998,87 | 130.328,96 | 1.213 | 24.801,81 | 12.734,59 | 11.967 |
| MANTOVA | 17.996 | 173.674,98 | 138.749,06 | 12.636 | 135.216,96 | 97.628,06 | 7.229 |
| Collina | 1.196 | 9.893,23 | 5.795,64 | 227 | 2.633,48 | 911,23 | 1.018 |
| Pianura | 16.800 | 163.781,75 | 132.953,42 | 12.409 | 132.583,48 | 96.716,83 | 6.211 |
| LOMBARDIA | 108.492 | 875.148,91 | 729.624,37 | 16.631 | 190.233,18 | 122.054,71 | 86.269 |
| Montagna | 8.078 | 32.091,28 | 4.733,51 | 207 | 1.296,52 | 257,71 | 6.974 |
| Collina | 6.440 | 40.827,54 | 22.990,28 | 1.479 | 10.502,81 | 4.302,75 | 4.212 |
| Pianura | 93.974 | 802.230,09 | 701.900,58 | 14.945 | 178.433,85 | 117.494,25 | 75.083 |
| BOLZANO-BOZEN (Montagna) | 11.499 | 131.638,02 | 27.930,08 | 5.463 | 75.618,69 | 11.403,52 | 6.807 |
| TRENTO (Montagna) | 16.386 | 61.165,90 | 15.588,81 | 3.690 | 14.209,91 | 3.894,82 | 12.403 |
| TRENTINO-A. ADIGE (Montagna) | 27.885 | 192.803,92 | 43.518,89 | 9.153 | 89.828,60 | 15.298,34 | 19.210 |
| VERONA | 18.208 | 131.661,14 | 104.692,67 | 7.926 | 78.136,45 | 53.847,15 | 9.626 |
| Montagna | 533 | 4.376,49 | 1.173,58 | 171 | 2.438,26 | 374,91 | 330 |
| Collina | 3.160 | 17.447,49 | 10.415,79 | 1.432 | 7.916,79 | 4.602,64 | 1.770 |
| Pianura | 14.515 | 109.837,16 | 93.103,30 | 6.323 | 67.781,40 | 48.869,60 | 7.526 |
| VICENZA | 12.009 | 59.445,43 | 35.044,14 | 1.762 | 19.938,71 | 12.654,94 | 9.341 |
| Montagna | 816 | 3.817,59 | 580,74 | 31 | 263,86 | 43,99 | 526 |
| Collina | 2.540 | 14.274,06 | 7.400,87 | 346 | 4.499,42 | 3.003,13 | 2.002 |
| Pianura | 8.653 | 41.353,78 | 27.062,53 | 1.385 | 15.175,43 | 9.607,82 | 6.813 |
| BELLUNO (Montagna) | 286 | 3.578,67 | 431,81 | 9 | 378,45 | 148,08 | 206 |

per sistema di irrigazione usato e provincia

in ettari

ALTIMETRICA

DI IRRIGAZIONE

| SUPERFICIALE | | INFILTRAZIONE LATERALE | | | SOMMERSIONE | | | ALTRO SISTEMA | | |
|----------------------|---------------------------------------|------------------------|----------------------|--------------------------------------|--------------|----------------------|--------------------------|---------------|----------------------|-----------------------------|
| Superficie | | Aziende | Superficie | | Aziende | Superficie | | Aziende | Superficie | |
| totale delle aziende | irrigabile a scorrimento superficiale | | totale delle aziende | irrigabile ad infiltrazione laterale | | totale delle aziende | irrigabile a sommersione | | totale delle aziende | irrigabile ad altro sistema |
| 1.383,14 | 278,86 | 322 | 1.517,30 | 423,78 | 2 | 6,85 | 0,59 | 9 | 24,12 | 3,31 |
| 449,22 | 78,35 | 34 | 209,77 | 36,16 | — | — | — | 1 | 0,19 | 0,16 |
| 310,20 | 62,50 | 104 | 656,11 | 191,66 | 1 | 5,36 | 0,33 | 6 | 10,46 | 1,13 |
| 623,72 | 138,01 | 184 | 651,42 | 195,96 | 1 | 1,49 | 0,26 | 2 | 13,47 | 2,02 |
| 963,39 | 170,41 | 45 | 350,11 | 54,71 | — | — | — | 7 | 28,07 | 4,47 |
| 370,31 | 51,81 | 13 | 197,52 | 31,78 | — | — | — | 4 | 7,15 | 1,68 |
| 551,56 | 117,60 | 32 | 152,59 | 22,93 | — | — | — | 3 | 20,92 | 2,79 |
| 41,52 | 1,00 | — | — | — | — | — | — | — | — | — |
| 18.837,03 | 2.498,71 | 485 | 1.652,88 | 149,36 | 82 | 218,82 | 53,00 | 1 | 0,45 | 0,25 |
| 159.930,08 | 127.553,44 | 4.026 | 79.420,16 | 11.882,29 | 1.229 | 55.547,29 | 6.976,97 | 63 | 358,17 | 76,70 |
| 15,23 | 3,17 | — | — | — | — | — | — | — | — | — |
| 159.914,85 | 127.550,27 | 4.026 | 79.420,16 | 11.882,29 | 1.229 | 55.547,29 | 6.976,97 | 63 | 358,17 | 76,70 |
| 49.822,65 | 34.694,49 | 10.445 | 43.897,52 | 13.180,07 | 49 | 278,52 | 66,76 | 29 | 13,88 | 8,14 |
| 508,22 | 111,97 | 7 | 134,68 | 8,77 | — | — | — | — | — | — |
| 745,47 | 380,73 | 669 | 2.458,59 | 1.570,27 | 1 | 0,10 | 0,10 | 1 | 2,05 | 1,00 |
| 48.568,96 | 34.201,79 | 9.769 | 41.304,25 | 11.601,03 | 48 | 278,42 | 66,66 | 28 | 11,83 | 7,14 |
| 138.000,94 | 117.928,68 | 918 | 6.527,52 | 2.331,76 | 38 | 220,90 | 51,96 | 50 | 198,26 | 66,95 |
| 5.486,49 | 1.084,00 | 269 | 1.153,15 | 261,65 | 27 | 63,86 | 12,93 | 2 | 42,39 | 9,00 |
| 16.557,07 | 10.500,40 | 42 | 232,50 | 141,43 | 4 | 48,26 | 2,96 | 40 | 49,20 | 32,93 |
| 115.957,38 | 106.344,28 | 607 | 5.141,87 | 1.928,68 | 7 | 108,78 | 36,07 | 8 | 106,67 | 25,02 |
| 140.347,27 | 65.305,82 | 14.408 | 141.958,11 | 34.286,61 | 4.754 | 103.881,88 | 30.802,12 | 8 | 15,41 | 4,08 |
| 757,71 | 66,85 | 42 | 170,69 | 19,37 | — | — | — | — | — | — |
| 2.407,32 | 688,51 | 40 | 604,90 | 80,86 | 1 | 8,75 | 1,17 | 1 | 7,00 | 0,65 |
| 137.182,24 | 64.550,46 | 14.326 | 141.182,52 | 34.186,38 | 4.753 | 103.873,13 | 30.800,95 | 7 | 8,41 | 3,43 |
| 140.260,95 | 116.948,41 | 48 | 533,15 | 366,84 | 245 | 3.738,72 | 254,00 | 5 | 31,68 | 25,12 |
| 73.907,73 | 38.592,46 | 458 | 3.830,76 | 844,82 | 225 | 8.377,96 | 1.631,84 | 14 | 68,76 | 51,88 |
| 8.089,60 | 4.847,64 | 6 | 65,97 | 36,69 | 1 | 0,94 | 0,08 | — | — | — |
| 65.818,13 | 33.744,82 | 452 | 3.764,79 | 808,13 | 224 | 8.377,02 | 1.631,76 | 14 | 68,76 | 51,88 |
| 723.453,18 | 503.971,28 | 31.155 | 279.687,51 | 63.520,24 | 6.624 | 172.270,94 | 39.837,24 | 186 | 738,80 | 240,90 |
| 26.408,98 | 3.891,69 | 850 | 3.518,69 | 507,09 | 109 | 282,68 | 65,93 | 8 | 50,18 | 11,09 |
| 28.676,45 | 16.600,55 | 893 | 4.170,66 | 2.043,84 | 8 | 63,41 | 4,64 | 51 | 89,63 | 38,50 |
| 668.367,75 | 483.479,04 | 29.412 | 271.998,16 | 60.969,31 | 6.507 | 171.924,85 | 39.766,67 | 127 | 598,99 | 191,31 |
| 69.304,32 | 15.325,88 | 1.172 | 8.061,77 | 1.083,73 | 44 | 689,43 | 63,53 | 19 | 464,71 | 53,42 |
| 46.661,24 | 10.114,17 | 1.405 | 5.093,41 | 1.541,78 | 3 | 6,21 | 3,05 | 9 | 51,65 | 34,99 |
| 115.965,56 | 25.440,05 | 2.577 | 13.155,18 | 2.625,51 | 47 | 695,64 | 66,58 | 28 | 516,36 | 88,41 |
| 60.787,93 | 44.123,87 | 1.836 | 9.245,08 | 4.499,74 | 254 | 7.250,43 | 2.188,49 | 32 | 116,18 | 33,42 |
| 1.700,90 | 589,46 | 106 | 644,70 | 206,01 | 2 | 21,10 | 3,20 | — | — | — |
| 10.002,05 | 5.744,53 | 42 | 186,44 | 65,11 | 2 | 13,15 | 1,90 | 3 | 10,59 | 1,61 |
| 49.084,98 | 37.789,88 | 1.688 | 8.413,94 | 4.228,62 | 250 | 7.216,18 | 2.183,39 | 29 | 105,59 | 31,81 |
| 36.564,40 | 18.271,96 | 2.934 | 9.227,02 | 2.449,44 | 509 | 3.731,38 | 1.636,01 | 16 | 136,17 | 31,79 |
| 2.687,03 | 320,70 | 254 | 859,15 | 214,12 | 3 | 12,68 | 1,88 | 1 | 0,13 | 0,05 |
| 9.116,05 | 3.872,67 | 594 | 2.712,05 | 515,22 | 6 | 40,48 | 9,45 | 1 | 4,10 | 0,40 |
| 24.761,32 | 14.078,59 | 2.086 | 5.655,82 | 1.720,10 | 500 | 3.678,22 | 1.624,68 | 14 | 131,94 | 31,34 |
| 2.924,49 | 224,44 | 68 | 412,48 | 58,64 | — | — | — | 1 | 11,32 | 0,65 |

Segue Tav. 11 — Aziende con impianti di irrigazione,
Superficie
Segue B — PER ZONA

| PROVINCIE E REGIONI | TOTALE AZIENDE CON IMPIANTI DI IRRIGAZIONE | | | SISTEMI | | | |
|--|---|-------------------------|-------------------|---------------|-------------------------|----------------------|---------------|
| | Aziende | Superficie | | Aziende | Superficie | | Aziende |
| | | totale delle aziende | irrigabile | | totale delle aziende | irrigabile a pioggia | |
| TREVISO | 21.804 | 81.748,97 | 56.813,71 | 1.344 | 14.802,28 | 4.722,08 | 18.106 |
| Collina | 3.095 | 16.464,32 | 6.356,37 | 24 | 6.140,83 | 112,53 | 2.602 |
| Pianura | 18.709 | 65.284,65 | 50.457,34 | 1.320 | 8.661,45 | 4.609,55 | 15.504 |
| VENEZIA (Pianura) | 6.211 | 56.673,93 | 41.142,65 | 980 | 20.771,12 | 9.513,00 | 552 |
| PADOVA | 9.010 | 42.506,70 | 26.045,97 | 1.956 | 20.809,85 | 11.316,97 | 5.807 |
| Collina | 151 | 1.788,12 | 857,17 | 79 | 1.571,77 | 761,67 | 7 |
| Pianura | 8.859 | 40.718,58 | 25.188,80 | 1.877 | 19.238,08 | 10.555,30 | 5.800 |
| ROVIGO (Pianura) | 2.248 | 27.972,32 | 15.567,42 | 352 | 11.085,08 | 3.877,79 | 45 |
| VENETO | 69.776 | 403.587,16 | 279.738,37 | 14.329 | 165.921,94 | 96.080,01 | 43.683 |
| Montagna | 1.635 | 11.772,75 | 2.186,13 | 211 | 3.080,57 | 566,98 | 1.062 |
| Collina | 8.946 | 49.973,99 | 25.030,20 | 1.881 | 20.128,81 | 8.479,97 | 6.381 |
| Pianura | 59.195 | 341.840,42 | 252.522,04 | 12.237 | 142.712,56 | 87.033,06 | 36.240 |
| UDINE | 15.843 | 85.884,28 | 43.100,97 | 979 | 19.556,41 | 6.304,65 | 9.320 |
| Montagna | 258 | 3.146,05 | 572,28 | 5 | 1.618,71 | 83,33 | 239 |
| Collina | 1.988 | 6.896,91 | 2.371,06 | 62 | 766,52 | 635,94 | 538 |
| Pianura | 13.597 | 75.841,32 | 40.157,63 | 912 | 17.171,18 | 5.585,38 | 8.543 |
| GORIZIA | 1.163 | 6.770,35 | 3.621,50 | 126 | 1.736,36 | 847,31 | 674 |
| Collina | 39 | 187,53 | 49,67 | 36 | 181,38 | 49,00 | 1 |
| Pianura | 1.124 | 6.582,82 | 3.571,83 | 90 | 1.554,98 | 798,31 | 673 |
| TRIESTE (Collina) | 1.578 | 2.466,90 | 348,92 | 1.565 | 2.426,17 | 344,19 | 5 |
| FRIULI-VENEZIA GIULIA | 18.584 | 96.121,53 | 47.071,39 | 2.670 | 23.718,94 | 7.496,15 | 9.999 |
| Montagna | 258 | 3.146,05 | 572,28 | 5 | 1.618,71 | 83,33 | 239 |
| Collina | 3.605 | 9.551,34 | 2.769,65 | 1.663 | 3.374,07 | 1.029,13 | 544 |
| Pianura | 14.721 | 82.424,14 | 43.729,46 | 1.002 | 18.726,16 | 6.383,69 | 9.216 |
| PIACENZA | 5.185 | 75.243,46 | 41.331,44 | 610 | 15.498,26 | 4.658,81 | 4.663 |
| Montagna | 123 | 1.089,22 | 200,03 | 23 | 391,10 | 90,86 | 82 |
| Collina | 2.014 | 27.049,10 | 11.543,89 | 178 | 5.131,77 | 1.297,52 | 1.864 |
| Pianura | 3.048 | 47.105,14 | 29.587,52 | 409 | 9.975,39 | 3.270,43 | 2.717 |
| PARMA | 7.692 | 78.724,79 | 46.306,67 | 528 | 10.309,32 | 3.399,76 | 6.824 |
| Montagna | 75 | 1.107,64 | 213,49 | 25 | 488,96 | 88,21 | 41 |
| Collina | 1.548 | 17.969,59 | 7.699,29 | 200 | 4.009,71 | 1.167,58 | 1.275 |
| Pianura | 6.069 | 59.647,56 | 38.393,89 | 303 | 5.810,65 | 2.143,97 | 5.508 |
| REGGIO NELL'EMILIA | 15.989 | 96.391,47 | 56.817,84 | 1.704 | 16.261,25 | 8.302,07 | 13.071 |
| Montagna | 23 | 273,13 | 37,23 | 4 | 69,01 | 15,96 | 17 |
| Collina | 2.163 | 12.864,79 | 3.580,94 | 170 | 2.679,85 | 375,17 | 2.056 |
| Pianura | 13.803 | 83.253,55 | 53.199,67 | 1.530 | 13.512,39 | 7.910,94 | 10.998 |
| MODENA | 13.662 | 89.270,17 | 48.202,06 | 2.004 | 19.945,64 | 7.026,90 | 9.118 |
| Montagna | 79 | 909,31 | 214,45 | 55 | 654,68 | 177,95 | 8 |
| Collina | 2.017 | 9.390,46 | 4.658,70 | 471 | 3.758,89 | 1.070,11 | 526 |
| Pianura | 11.566 | 78.970,40 | 43.328,91 | 1.478 | 15.532,07 | 5.778,84 | 8.584 |
| BOLOGNA | 4.618 | 53.478,92 | 25.414,95 | 3.177 | 40.898,61 | 18.458,95 | 938 |
| Montagna | 23 | 268,21 | 74,89 | 17 | 225,03 | 66,77 | 3 |
| Collina | 1.398 | 12.622,68 | 6.213,37 | 945 | 9.655,15 | 3.840,73 | 431 |
| Pianura | 3.197 | 40.588,03 | 19.126,69 | 2.215 | 31.018,43 | 14.551,45 | 504 |

per sistema di irrigazione usato e provincia

in ettari

ALTIMETRICA

D I I R R I G A Z I O N E

| SUPERFICIALE | | INFILTRAZIONE LATERALE | | | SOMMERSIONE | | | ALTRO SISTEMA | | |
|----------------------|---------------------------------------|------------------------|----------------------|--------------------------------------|--------------|----------------------|--------------------------|---------------|----------------------|-----------------------------|
| Superficie | | Aziende | Superficie | | Aziende | Superficie | | Aziende | Superficie | |
| totale delle aziende | irrigabile a scorrimento superficiale | | totale delle aziende | irrigabile ad infiltrazione laterale | | totale delle aziende | irrigabile a sommersione | | totale delle aziende | irrigabile ad altro sistema |
| 59.690,55 | 33.196,33 | 16.220 | 58.734,70 | 18.803,28 | 69 | 262,93 | 79,38 | 9 | 49,03 | 12,64 |
| 8.943,97 | 4.112,95 | 2.444 | 8.649,68 | 2.118,05 | 9 | 39,68 | 10,77 | 2 | 7,26 | 2,07 |
| 50.746,58 | 29.083,38 | 13.776 | 50.085,02 | 16.685,23 | 60 | 223,25 | 68,61 | 7 | 41,77 | 10,57 |
| 3.951,01 | 1.899,42 | 4.817 | 39.026,77 | 29.581,79 | 10 | 633,99 | 64,49 | 18 | 220,44 | 83,95 |
| 17.541,66 | 11.267,69 | 2.181 | 7.728,30 | 2.781,11 | 227 | 1.910,79 | 676,56 | 13 | 7,94 | 3,64 |
| 70,83 | 14,48 | 68 | 224,33 | 81,02 | — | — | — | — | — | — |
| 17.470,83 | 11.253,21 | 2.113 | 7.503,97 | 2.700,09 | 227 | 1.910,79 | 676,56 | 13 | 7,94 | 3,64 |
| 1.156,86 | 380,55 | 1.857 | 14.153,10 | 9.953,60 | 23 | 3.926,40 | 1.352,45 | 6 | 3,82 | 3,03 |
| 182.616,90 | 109.364,26 | 29.913 | 138.527,45 | 68.127,60 | 1.092 | 17.715,92 | 5.997,38 | 95 | 544,90 | 169,12 |
| 7.312,42 | 1.134,60 | 428 | 1.916,33 | 478,77 | 5 | 33,78 | 5,08 | 2 | 11,45 | 0,70 |
| 28.132,90 | 13.744,63 | 3.148 | 11.772,50 | 2.779,40 | 17 | 93,31 | 22,12 | 6 | 21,95 | 4,08 |
| 147.171,58 | 94.485,03 | 26.337 | 124.838,62 | 64.869,43 | 1.070 | 17.588,83 | 5.970,18 | 87 | 511,50 | 164,34 |
| 52.356,87 | 22.766,21 | 6.547 | 34.037,03 | 13.726,94 | 187 | 1.035,10 | 302,82 | 2 | 6,80 | 0,35 |
| 2.874,18 | 401,05 | 13 | 244,64 | 87,90 | — | — | — | — | — | — |
| 2.323,80 | 461,55 | 1.340 | 3.538,15 | 1.242,30 | 67 | 331,23 | 30,92 | 2 | 6,80 | 0,35 |
| 47.158,89 | 21.903,61 | 5.194 | 30.254,24 | 12.396,74 | 120 | 703,87 | 271,90 | — | — | — |
| 3.504,06 | 1.710,58 | 413 | 2.097,21 | 1.061,11 | 3 | 17,47 | 2,50 | — | — | — |
| 5,50 | 0,37 | 1 | 0,40 | 0,30 | — | — | — | — | — | — |
| 3.498,56 | 1.710,21 | 412 | 2.096,81 | 1.060,81 | 3 | 17,47 | 2,50 | — | — | — |
| 15,51 | 3,59 | 5 | 21,35 | 1,14 | — | — | — | — | — | — |
| 55.876,44 | 24.480,38 | 6.965 | 36.155,59 | 14.789,19 | 190 | 1.052,57 | 305,32 | 2 | 6,80 | 0,35 |
| 2.874,18 | 401,05 | 13 | 244,64 | 87,90 | — | — | — | — | — | — |
| 2.344,81 | 465,51 | 1.346 | 3.559,90 | 1.243,74 | 67 | 331,23 | 30,92 | 2 | 6,80 | 0,35 |
| 50.657,45 | 23.613,82 | 5.606 | 32.351,05 | 13.457,55 | 123 | 721,34 | 274,40 | — | — | — |
| 68.298,21 | 32.673,54 | 1.753 | 35.501,21 | 3.946,00 | 2 | 26,89 | 5,17 | 7 | 119,90 | 47,92 |
| 482,76 | 68,66 | 17 | 196,73 | 39,51 | — | — | — | 1 | 18,25 | 1,00 |
| 24.939,15 | 9.457,35 | 442 | 7.937,07 | 781,12 | 1 | 26,67 | 4,95 | 1 | 43,20 | 2,95 |
| 42.876,30 | 23.147,53 | 1.294 | 27.367,41 | 3.125,37 | 1 | 0,22 | 0,22 | 5 | 58,45 | 43,97 |
| 68.352,92 | 37.016,29 | 1.423 | 17.561,06 | 5.700,38 | 19 | 325,21 | 61,75 | 21 | 228,13 | 128,49 |
| 549,55 | 106,98 | 13 | 172,57 | 18,30 | — | — | — | — | — | — |
| 14.464,84 | 5.676,46 | 205 | 2.443,42 | 825,89 | 5 | 197,29 | 21,97 | 3 | 42,97 | 7,39 |
| 53.338,53 | 31.232,85 | 1.205 | 14.945,07 | 4.856,19 | 14 | 127,92 | 39,78 | 18 | 185,16 | 121,10 |
| 76.154,84 | 37.431,33 | 3.231 | 23.234,44 | 10.734,31 | 105 | 1.267,13 | 327,31 | 8 | 51,75 | 22,82 |
| 187,39 | 20,10 | 1 | 6,13 | 0,57 | 1 | 10,60 | 0,60 | — | — | — |
| 10.980,09 | 3.188,98 | 26 | 122,77 | 16,79 | — | — | — | — | — | — |
| 64.987,36 | 34.222,25 | 3.204 | 23.105,54 | 10.716,95 | 104 | 1.256,53 | 326,71 | 8 | 51,75 | 22,82 |
| 59.371,20 | 31.010,69 | 2.945 | 15.351,80 | 9.485,20 | 145 | 1.997,89 | 656,25 | 4 | 56,45 | 23,02 |
| 42,08 | 9,60 | 17 | 216,14 | 26,90 | — | — | — | — | — | — |
| 2.703,62 | 1.667,11 | 1.050 | 3.197,49 | 1.911,10 | 4 | 26,02 | 8,96 | 1 | 11,35 | 1,42 |
| 56.625,50 | 29.333,98 | 1.878 | 11.938,17 | 7.547,20 | 141 | 1.971,87 | 647,29 | 3 | 45,10 | 21,60 |
| 8.098,60 | 3.809,28 | 727 | 5.501,49 | 2.431,06 | 20 | 4.684,61 | 704,52 | 6 | 13,33 | 11,14 |
| 33,55 | 1,45 | 3 | 9,63 | 6,67 | — | — | — | — | — | — |
| 3.056,87 | 2.016,22 | 110 | 745,82 | 355,78 | — | — | — | 3 | 2,15 | 0,64 |
| 5.008,18 | 1.791,61 | 614 | 4.746,04 | 2.068,61 | 20 | 4.684,61 | 704,52 | 3 | 11,18 | 10,50 |

Segue Tav. 11 — Aziende con impianti di irrigazione,
Superficie
Segue B - PER ZONA

| PROVINCIE E REGIONI ZONE ALTIMETRICHE | TOTALE AZIENDE CON IMPIANTI DI IRRIGAZIONE | | | S I S T E M I | | | |
|--|---|-------------------------|-------------------|---------------|-------------------------|----------------------|---------------|
| | Aziende | Superficie | | Aziende | Superficie | | Aziende |
| | | totale delle aziende | irrigabile | | totale delle aziende | irrigabile a pioggia | |
| FERRARA (Pianura) | 3.603 | 56.488,18 | 30.657,16 | 1.027 | 24.072,05 | 9.797,11 | 281 |
| RAVENNA | 690 | 10.845,73 | 3.529,10 | 351 | 8.996,91 | 2.601,02 | 244 |
| Collina | 51 | 449,09 | 148,35 | 34 | 366,48 | 120,90 | 17 |
| Pianura | 639 | 10.396,64 | 3.380,75 | 317 | 8.630,43 | 2.480,12 | 227 |
| FORLÌ | 2.765 | 13.432,01 | 6.229,87 | 1.902 | 10.607,38 | 5.066,11 | 363 |
| Montagna | 13 | 213,86 | 53,77 | 4 | 27,18 | 13,00 | 8 |
| Collina | 376 | 2.459,04 | 916,07 | 202 | 1.748,89 | 669,54 | 116 |
| Pianura | 2.376 | 10.759,11 | 5.260,03 | 1.696 | 8.831,31 | 4.383,57 | 239 |
| EMILIA-ROMAGNA | 54.204 | 473.874,73 | 258.489,09 | 11.303 | 146.589,42 | 59.310,73 | 35.502 |
| Montagna | 336 | 3.861,37 | 793,86 | 128 | 1.855,96 | 452,75 | 159 |
| Collina | 9.567 | 82.804,75 | 34.760,61 | 2.200 | 27.350,74 | 8.541,55 | 6.285 |
| Pianura | 44.301 | 387.208,61 | 222.934,62 | 8.975 | 117.382,72 | 50.316,43 | 29.058 |
| PESARO E URBINO | 3.153 | 20.507,69 | 6.579,98 | 1.629 | 13.565,52 | 4.623,12 | 506 |
| Montagna | 125 | 2.140,11 | 522,92 | 105 | 1.841,32 | 468,84 | 9 |
| Collina | 3.028 | 18.367,58 | 6.057,06 | 1.524 | 11.724,20 | 4.154,28 | 497 |
| ANCONA | 3.308 | 18.885,10 | 9.136,57 | 574 | 4.791,08 | 1.740,19 | 394 |
| Montagna | 128 | 1.118,70 | 254,64 | 40 | 513,39 | 149,22 | 22 |
| Collina | 3.180 | 17.766,40 | 8.881,93 | 534 | 4.277,69 | 1.590,97 | 372 |
| MACERATA | 2.673 | 18.690,32 | 7.792,37 | 492 | 5.026,05 | 1.813,37 | 709 |
| Montagna | 219 | 1.625,49 | 296,44 | 36 | 362,78 | 130,09 | 15 |
| Collina | 2.454 | 17.064,83 | 7.495,93 | 456 | 4.663,27 | 1.683,28 | 694 |
| ASCOLI PICENO | 4.637 | 20.378,14 | 9.290,99 | 283 | 2.225,27 | 996,42 | 1.950 |
| Montagna | 86 | 951,85 | 35,27 | 7 | 65,55 | 17,49 | 7 |
| Collina | 4.551 | 19.426,29 | 9.255,72 | 276 | 2.159,72 | 978,93 | 1.943 |
| MARCHE | 13.771 | 78.481,25 | 32.799,91 | 2.978 | 25.607,92 | 9.173,10 | 3.559 |
| Montagna | 558 | 5.836,15 | 1.109,27 | 188 | 2.783,04 | 765,64 | 53 |
| Collina | 13.213 | 72.625,10 | 31.690,64 | 2.790 | 22.824,88 | 8.407,46 | 3.506 |
| MASSA-CARRARA | 5.472 | 14.130,62 | 2.861,61 | 354 | 1.968,53 | 466,78 | 1.085 |
| Montagna | 4.302 | 9.575,94 | 2.383,36 | 299 | 1.523,33 | 367,19 | 876 |
| Collina | 1.170 | 4.554,68 | 478,25 | 55 | 445,20 | 99,59 | 209 |
| LUCCA | 11.652 | 28.400,07 | 9.951,25 | 1.182 | 4.323,63 | 1.423,05 | 1.744 |
| Montagna | 2.327 | 9.651,50 | 1.508,36 | 452 | 1.576,49 | 379,15 | 639 |
| Pianura | 9.325 | 18.748,57 | 8.442,89 | 730 | 2.747,14 | 1.043,90 | 1.105 |
| PISTOIA | 3.603 | 11.140,28 | 5.247,11 | 1.012 | 5.504,46 | 1.625,86 | 1.673 |
| Montagna | 1.882 | 7.565,73 | 3.525,11 | 332 | 3.942,09 | 733,55 | 1.348 |
| Collina | 1.721 | 3.574,55 | 1.722,00 | 680 | 1.562,37 | 892,31 | 325 |
| FIRENZE | 4.920 | 36.428,57 | 10.544,35 | 1.806 | 24.902,17 | 6.089,84 | 849 |
| Montagna | 131 | 2.679,46 | 430,51 | 100 | 2.420,09 | 387,85 | 12 |
| Collina | 4.516 | 32.796,93 | 9.793,23 | 1.591 | 21.817,06 | 5.487,95 | 760 |
| Pianura | 273 | 952,18 | 320,61 | 115 | 665,02 | 214,04 | 77 |
| LIVORNO (Collina) | 2.207 | 25.871,09 | 7.471,64 | 785 | 13.790,47 | 4.157,87 | 392 |
| PISA | 2.551 | 22.337,33 | 6.243,07 | 982 | 14.937,26 | 4.047,42 | 984 |
| Collina | 957 | 12.594,73 | 2.438,30 | 559 | 9.605,67 | 1.987,10 | 192 |
| Pianura | 1.594 | 9.742,60 | 3.804,77 | 423 | 5.331,59 | 2.060,32 | 792 |

per sistema di irrigazione usato e provincia

in ettari

ALTIMETRICA

DI IRRIGAZIONE

| SUPERFICIALE | | INFILTRAZIONE LATERALE | | | SOMMERSIONE | | | ALTRO SISTEMA | | |
|----------------------|---------------------------------------|------------------------|----------------------|--------------------------------------|-------------|----------------------|--------------------------|---------------|----------------------|-----------------------------|
| Superficie | | Aziende | Superficie | | Aziende | Superficie | | Aziende | Superficie | |
| totale delle aziende | irrigabile a scorrimento superficiale | | totale delle aziende | irrigabile ad infiltrazione laterale | | totale delle aziende | irrigabile a sommersione | | totale delle aziende | irrigabile ad altro sistema |
| 3.455,74 | 1.367,66 | 2.207 | 32.449,77 | 14.609,01 | 449 | 13.165,22 | 4.881,68 | 1 | 2,12 | 1,70 |
| 1.163,03 | 488,77 | 108 | 878,94 | 419,31 | 2 | 25,40 | 8,00 | 2 | 84,63 | 12,00 |
| 81,26 | 25,45 | 1 | 2,25 | 2,00 | — | — | — | — | — | — |
| 1.081,77 | 463,32 | 107 | 876,69 | 417,31 | 2 | 25,40 | 8,00 | 2 | 84,63 | 12,00 |
| 1.691,09 | 527,12 | 615 | 1.748,53 | 623,18 | 2 | 9,59 | 5,00 | 7 | 26,23 | 8,46 |
| 186,28 | 37,39 | 2 | 8,55 | 3,38 | — | — | — | — | — | — |
| 516,38 | 137,59 | 79 | 350,57 | 107,59 | — | — | — | 2 | 1,50 | 1,35 |
| 988,43 | 352,14 | 534 | 1.389,41 | 512,21 | 2 | 9,59 | 5,00 | 5 | 24,73 | 7,11 |
| 286.585,63 | 144.324,68 | 13.009 | 132.227,24 | 47.948,45 | 744 | 21.501,94 | 6.649,68 | 56 | 582,54 | 255,55 |
| 1.481,61 | 244,18 | 53 | 609,75 | 95,33 | 1 | 10,60 | 0,60 | 1 | 18,25 | 1,00 |
| 56.742,21 | 22.169,16 | 1.913 | 14.799,39 | 4.000,27 | 10 | 249,98 | 35,88 | 10 | 101,17 | 13,75 |
| 228.361,81 | 121.911,34 | 11.043 | 116.818,10 | 43.852,85 | 733 | 21.241,36 | 6.613,20 | 45 | 463,12 | 240,80 |
| 3.004,93 | 764,28 | 486 | 2.878,35 | 699,62 | 10 | 85,06 | 13,60 | 629 | 1.806,07 | 479,36 |
| 126,77 | 20,23 | 30 | 459,32 | 33,85 | — | — | — | — | — | — |
| 2.878,16 | 744,05 | 456 | 2.419,03 | 665,77 | 10 | 85,06 | 13,60 | 629 | 1.806,07 | 479,36 |
| 2.218,39 | 593,13 | 2.390 | 12.424,22 | 6.794,51 | 3 | 17,92 | 4,00 | 16 | 58,17 | 4,74 |
| 194,69 | 20,39 | 64 | 347,92 | 85,03 | — | — | — | — | — | — |
| 2.023,70 | 572,74 | 2.326 | 12.076,30 | 6.709,48 | 3 | 17,92 | 4,00 | 16 | 58,17 | 4,74 |
| 4.715,01 | 1.915,40 | 1.560 | 9.647,45 | 4.060,29 | 1 | 4,00 | 0,40 | 8 | 22,14 | 2,91 |
| 190,27 | 31,80 | 172 | 1.085,01 | 134,55 | — | — | — | — | — | — |
| 4.524,74 | 1.883,60 | 1.388 | 8.562,44 | 3.925,74 | 1 | 4,00 | 0,40 | 8 | 22,14 | 2,91 |
| 9.765,38 | 4.800,31 | 2.433 | 9.102,68 | 3.477,76 | 6 | 14,08 | 9,75 | 76 | 76,40 | 6,75 |
| 459,42 | 4,89 | 72 | 426,88 | 12,89 | — | — | — | — | — | — |
| 9.305,96 | 4.795,42 | 2.361 | 8.675,80 | 3.464,87 | 6 | 14,08 | 9,75 | 76 | 76,40 | 6,75 |
| 19.703,71 | 8.073,12 | 6.869 | 34.052,70 | 15.032,18 | 20 | 121,06 | 27,75 | 729 | 1.962,78 | 493,76 |
| 971,15 | 77,31 | 338 | 2.319,13 | 266,32 | — | — | — | — | — | — |
| 18.732,56 | 7.995,81 | 6.531 | 31.733,57 | 14.765,86 | 20 | 121,06 | 27,75 | 729 | 1.962,78 | 493,76 |
| 3.024,39 | 588,45 | 4.119 | 9.526,16 | 1.746,53 | 75 | 164,09 | 54,93 | 8 | 16,06 | 4,92 |
| 2.445,17 | 497,84 | 3.258 | 6.060,92 | 1.511,92 | 8 | 11,35 | 5,28 | 6 | 9,46 | 1,13 |
| 579,22 | 90,61 | 861 | 3.465,24 | 234,61 | 67 | 152,74 | 49,65 | 2 | 6,60 | 3,79 |
| 5.222,51 | 1.212,71 | 9.296 | 21.084,76 | 7.303,17 | 20 | 36,91 | 9,54 | 8 | 12,21 | 2,78 |
| 2.536,17 | 270,32 | 1.480 | 6.425,21 | 858,69 | 1 | 0,20 | 0,20 | — | — | — |
| 2.686,34 | 942,39 | 7.816 | 14.659,55 | 6.444,48 | 19 | 36,71 | 9,34 | 8 | 12,21 | 2,78 |
| 4.047,79 | 2.851,43 | 1.187 | 2.129,86 | 761,02 | 9 | 11,46 | 7,12 | 5 | 7,17 | 1,68 |
| 3.221,49 | 2.530,47 | 223 | 551,83 | 257,58 | 1 | 2,80 | 2,70 | 2 | 1,43 | 0,81 |
| 826,30 | 320,96 | 964 | 1.578,03 | 503,44 | 8 | 8,66 | 4,42 | 3 | 5,74 | 0,87 |
| 5.775,80 | 1.391,58 | 2.154 | 6.585,83 | 2.455,90 | 321 | 2.214,17 | 605,63 | 2 | 3,70 | 1,40 |
| 88,12 | 20,67 | 16 | 117,96 | 18,99 | 1 | 24,66 | 3,00 | — | — | — |
| 5.407,85 | 1.303,38 | 2.042 | 6.374,78 | 2.397,87 | 320 | 2.189,51 | 602,63 | 2 | 3,70 | 1,40 |
| 279,83 | 67,53 | 96 | 93,09 | 39,04 | — | — | — | — | — | — |
| 5.112,11 | 1.180,78 | 1.160 | 9.233,60 | 2.128,12 | 2 | 5,60 | 0,72 | 20 | 94,21 | 4,15 |
| 5.585,67 | 1.337,98 | 635 | 3.235,25 | 831,48 | 12 | 36,53 | 8,15 | 13 | 57,69 | 18,04 |
| 2.026,40 | 323,91 | 229 | 1.599,14 | 126,80 | — | — | — | 2 | 2,34 | 0,49 |
| 3.559,27 | 1.014,07 | 406 | 1.636,11 | 704,68 | 12 | 36,53 | 8,15 | 11 | 55,35 | 17,55 |

Segue Tav. 11 — Aziende con impianti di irrigazione,
Superficie
Segue B — PER ZONA

| PROVINCIE E REGIONI | TOTALE AZIENDE CON IMPIANTI DI IRRIGAZIONE | | | S I S T E M I | | | |
|----------------------------|---|-------------------------|------------------|---------------|-------------------------|----------------------|--------------|
| | Aziende | Superficie | | Aziende | Superficie | | Aziende |
| | | totale delle aziende | irrigabile | | totale delle aziende | irrigabile a pioggia | |
| AREZZO | 2.777 | 25.679,68 | 7.539,75 | 1.360 | 16.235,15 | 3.808,81 | 1.130 |
| Montagna | 424 | 6.632,09 | 1.209,99 | 178 | 4.209,52 | 715,77 | 184 |
| Collina | 2.353 | 19.047,59 | 6.329,76 | 1.182 | 12.025,63 | 3.093,04 | 946 |
| SIENA | 2.043 | 37.621,08 | 7.530,19 | 1.192 | 31.128,59 | 6.057,67 | 307 |
| Montagna | 275 | 1.222,61 | 257,66 | 4 | 203,84 | 33,00 | 7 |
| Collina | 1.768 | 36.398,47 | 7.272,53 | 1.188 | 30.924,75 | 6.024,67 | 300 |
| GROSSETO | 2.232 | 56.933,24 | 8.966,90 | 784 | 36.244,00 | 6.225,67 | 343 |
| Montagna | 768 | 6.579,96 | 326,29 | 24 | 415,43 | 83,97 | 38 |
| Collina | 1.184 | 36.461,14 | 6.167,91 | 574 | 23.934,68 | 4.155,73 | 271 |
| Pianura | 280 | 13.892,14 | 2.472,70 | 186 | 11.893,89 | 1.985,97 | 34 |
| TOSCANA | 37.457 | 258.541,96 | 66.355,87 | 9.457 | 149.034,26 | 33.902,97 | 8.507 |
| Montagna | 10.109 | 43.907,29 | 9.641,28 | 1.389 | 14.290,79 | 2.700,48 | 3.104 |
| Collina | 15.876 | 171.299,18 | 41.673,62 | 6.614 | 114.105,83 | 25.898,26 | 3.395 |
| Pianura | 11.472 | 43.335,49 | 15.040,97 | 1.454 | 20.637,64 | 5.304,23 | 2.008 |
| PERUGIA | 9.148 | 77.787,28 | 21.814,04 | 2.299 | 28.334,16 | 6.597,64 | 1.628 |
| Montagna | 2.023 | 19.342,91 | 4.040,20 | 262 | 4.627,01 | 1.072,72 | 495 |
| Collina | 7.125 | 58.444,37 | 17.773,84 | 2.037 | 23.707,15 | 5.524,92 | 1.133 |
| TERNI | 2.765 | 21.158,74 | 3.963,07 | 258 | 8.853,66 | 1.296,87 | 588 |
| Montagna | 317 | 2.153,14 | 178,85 | 9 | 142,17 | 20,82 | 90 |
| Collina | 2.448 | 19.005,60 | 3.784,22 | 249 | 8.711,49 | 1.275,95 | 498 |
| UMBRIA | 11.913 | 98.946,02 | 25.777,11 | 2.557 | 37.187,82 | 7.894,51 | 2.216 |
| Montagna | 2.340 | 21.496,05 | 4.219,05 | 271 | 4.769,18 | 1.093,64 | 585 |
| Collina | 9.573 | 77.449,97 | 21.558,06 | 2.286 | 32.418,64 | 6.800,87 | 1.631 |
| VITERBO | 4.148 | 55.333,35 | 7.234,37 | 590 | 29.223,41 | 3.228,77 | 989 |
| Collina | 3.828 | 44.864,37 | 5.912,66 | 361 | 19.381,97 | 2.122,32 | 930 |
| Pianura | 320 | 10.468,98 | 1.321,71 | 229 | 9.841,44 | 1.106,45 | 59 |
| RIETI | 1.844 | 13.390,06 | 2.893,94 | 446 | 5.630,17 | 1.794,26 | 182 |
| Montagna | 1.395 | 9.455,68 | 2.021,94 | 373 | 3.811,81 | 1.125,89 | 105 |
| Collina | 449 | 3.934,38 | 872,00 | 73 | 1.818,36 | 668,37 | 77 |
| ROMA | 7.744 | 120.513,48 | 29.157,58 | 2.262 | 76.326,96 | 16.782,01 | 2.924 |
| Montagna | 1.044 | 5.519,35 | 584,67 | 83 | 954,39 | 118,62 | 583 |
| Collina | 2.967 | 41.442,62 | 7.111,96 | 727 | 22.819,61 | 4.685,10 | 877 |
| Pianura | 3.733 | 73.551,51 | 21.460,95 | 1.452 | 52.552,96 | 11.978,29 | 1.464 |
| LATINA | 9.458 | 69.844,66 | 34.307,74 | 4.005 | 53.312,19 | 26.340,78 | 1.159 |
| Montagna | 4 | 8,23 | 2,53 | 2 | 3,47 | 1,50 | 2 |
| Collina | 2.923 | 13.864,27 | 5.873,92 | 576 | 7.259,08 | 3.506,55 | 582 |
| Pianura | 6.531 | 55.972,16 | 28.431,29 | 3.427 | 46.049,64 | 22.832,73 | 575 |
| FROSINONE | 8.376 | 31.382,30 | 7.022,17 | 438 | 5.920,78 | 1.356,13 | 849 |
| Montagna | 2.820 | 7.754,06 | 1.890,80 | 66 | 804,22 | 164,47 | 230 |
| Collina | 5.556 | 23.628,24 | 5.131,37 | 372 | 5.116,56 | 1.191,66 | 619 |
| LAZIO | 31.570 | 290.463,85 | 80.615,80 | 7.741 | 170.413,51 | 49.501,95 | 6.103 |
| Montagna | 5.263 | 22.737,32 | 4.499,94 | 524 | 5.573,89 | 1.410,48 | 920 |
| Collina | 15.723 | 127.733,88 | 24.901,91 | 2.109 | 56.395,58 | 12.174,00 | 3.085 |
| Pianura | 10.584 | 139.992,65 | 51.213,95 | 5.108 | 108.444,04 | 35.917,47 | 2.098 |

per sistema di irrigazione usato e provincia

in ettari

ALTIMETRICA

DI IRRIGAZIONE

| SUPERFICIALE | | INFILTRAZIONE LATERALE | | | SOMMERSIONE | | | ALTRO SISTEMA | | |
|----------------------|---------------------------------------|------------------------|----------------------|--------------------------------------|-------------|----------------------|--------------------------|---------------|----------------------|-----------------------------|
| Superficie | | Aziende | Superficie | | Aziende | Superficie | | Aziende | Superficie | |
| totale delle aziende | irrigabile a scorrimento superficiale | | totale delle aziende | irrigabile ad infiltrazione laterale | | totale delle aziende | irrigabile a sommersione | | totale delle aziende | irrigabile ad altro sistema |
| 8.036,33 | 2.450,64 | 686 | 4.846,27 | 1.252,05 | 9 | 68,00 | 27,00 | 2 | 12,50 | 1,25 |
| 1.834,12 | 363,46 | 84 | 964,81 | 103,76 | 9 | 68,00 | 27,00 | — | — | — |
| 6.202,21 | 2.087,18 | 602 | 3.881,46 | 1.148,29 | — | — | — | 2 | 12,50 | 1,25 |
| 3.956,35 | 829,57 | 481 | 2.135,26 | 517,13 | 4 | 353,90 | 90,35 | 88 | 485,40 | 35,47 |
| 177,53 | 5,29 | 264 | 841,24 | 219,37 | — | — | — | — | — | — |
| 3.778,82 | 824,28 | 217 | 1.294,02 | 297,76 | 4 | 353,90 | 90,35 | 88 | 485,40 | 35,47 |
| 11.226,30 | 1.883,16 | 1.095 | 14.798,73 | 836,63 | 8 | 47,83 | 6,56 | 89 | 312,98 | 14,88 |
| 376,83 | 23,43 | 645 | 5.610,94 | 203,42 | 6 | 46,23 | 6,51 | 62 | 173,14 | 8,96 |
| 8.971,53 | 1.678,55 | 369 | 6.951,43 | 328,46 | 2 | 1,60 | 0,05 | 23 | 125,27 | 5,12 |
| 1.877,94 | 181,18 | 81 | 2.236,36 | 304,75 | — | — | — | 4 | 14,57 | 0,80 |
| 51.987,25 | 13.726,30 | 20.813 | 73.575,72 | 17.832,03 | 460 | 2.938,49 | 810,00 | 235 | 1.001,92 | 84,57 |
| 10.679,43 | 3.711,48 | 5.970 | 20.572,91 | 3.173,73 | 26 | 153,24 | 44,69 | 70 | 184,03 | 10,90 |
| 32.904,44 | 7.809,65 | 6.444 | 34.377,70 | 7.165,35 | 403 | 2.712,01 | 747,82 | 142 | 735,76 | 52,54 |
| 8.403,38 | 2.205,17 | 8.399 | 18.625,11 | 7.492,95 | 31 | 73,24 | 17,49 | 23 | 82,13 | 21,13 |
| 18.114,87 | 2.704,78 | 6.115 | 42.831,49 | 12.480,89 | 14 | 82,97 | 18,34 | 73 | 238,73 | 12,39 |
| 8.046,86 | 461,78 | 1.310 | 7.972,41 | 2.503,32 | 1 | 8,10 | 0,05 | 23 | 58,86 | 2,33 |
| 10.068,01 | 2.243,00 | 4.805 | 34.859,08 | 9.977,57 | 13 | 74,87 | 18,29 | 50 | 179,87 | 10,06 |
| 6.036,40 | 1.038,52 | 1.932 | 7.624,08 | 1.615,87 | 6 | 32,98 | 4,95 | 49 | 52,59 | 6,86 |
| 875,76 | 102,27 | 221 | 1.160,80 | 55,66 | — | — | — | — | — | — |
| 5.160,64 | 936,25 | 1.711 | 6.463,28 | 1.560,21 | 6 | 32,98 | 4,95 | 49 | 52,59 | 6,86 |
| 24.151,27 | 3.743,30 | 8.047 | 50.455,57 | 14.096,76 | 20 | 115,95 | 23,29 | 122 | 291,32 | 19,25 |
| 8.922,62 | 564,05 | 1.531 | 9.133,21 | 2.558,98 | 1 | 8,10 | 0,05 | 23 | 58,86 | 2,33 |
| 15.228,65 | 3.179,25 | 6.516 | 41.322,36 | 11.537,78 | 19 | 107,85 | 23,24 | 99 | 232,46 | 16,92 |
| 15.495,52 | 1.750,14 | 2.670 | 16.014,11 | 2.242,88 | 8 | 81,90 | 5,61 | 14 | 41,36 | 6,97 |
| 14.822,70 | 1.632,53 | 2.617 | 15.669,77 | 2.147,23 | 8 | 81,90 | 5,61 | 13 | 27,17 | 4,97 |
| 672,82 | 117,61 | 53 | 344,34 | 95,65 | — | — | — | 1 | 14,19 | 2,00 |
| 1.803,10 | 273,72 | 1.213 | 6.047,65 | 806,85 | 18 | 281,81 | 17,85 | 7 | 18,50 | 1,26 |
| 1.149,54 | 154,32 | 908 | 4.358,24 | 723,46 | 18 | 281,81 | 17,85 | 2 | 5,00 | 0,42 |
| 653,56 | 119,40 | 305 | 1.689,41 | 83,39 | — | — | — | 5 | 13,50 | 0,84 |
| 42.645,70 | 8.526,73 | 3.084 | 26.361,10 | 3.563,91 | 39 | 893,90 | 134,21 | 299 | 991,60 | 150,72 |
| 1.277,17 | 231,88 | 325 | 2.121,63 | 216,49 | 2 | 48,44 | 2,74 | 27 | 127,65 | 14,94 |
| 10.288,71 | 1.555,31 | 1.289 | 12.111,96 | 758,23 | 9 | 82,13 | 17,99 | 210 | 648,71 | 95,33 |
| 31.079,82 | 6.739,54 | 1.470 | 12.127,51 | 2.589,19 | 28 | 763,33 | 113,48 | 62 | 215,24 | 40,45 |
| 8.627,47 | 3.389,54 | 4.376 | 12.242,32 | 4.524,67 | 23 | 245,74 | 37,29 | 59 | 84,84 | 15,46 |
| 4,76 | 1,03 | — | — | — | — | — | — | — | — | — |
| 3.392,93 | 1.053,24 | 1.752 | 4.408,36 | 1.287,57 | 12 | 210,85 | 15,23 | 52 | 74,66 | 11,33 |
| 5.229,78 | 2.335,27 | 2.624 | 7.833,96 | 3.237,10 | 11 | 34,89 | 22,06 | 7 | 10,18 | 4,13 |
| 3.470,54 | 696,89 | 7.057 | 23.060,98 | 4.947,00 | 33 | 75,33 | 11,82 | 77 | 159,21 | 10,33 |
| 949,11 | 210,98 | 2.507 | 6.213,13 | 1.506,48 | 2 | 4,13 | 3,26 | 39 | 80,90 | 5,61 |
| 2.521,43 | 485,91 | 4.550 | 16.847,85 | 3.440,52 | 31 | 71,20 | 8,56 | 38 | 78,31 | 4,72 |
| 72.042,33 | 14.637,02 | 18.400 | 83.726,16 | 16.085,31 | 121 | 1.578,68 | 206,78 | 456 | 1.295,51 | 184,74 |
| 3.380,58 | 598,21 | 3.740 | 12.693,00 | 2.446,43 | 22 | 334,38 | 23,85 | 68 | 213,55 | 20,97 |
| 31.679,33 | 4.846,39 | 10.513 | 50.727,35 | 7.716,94 | 60 | 446,08 | 47,39 | 318 | 842,35 | 117,19 |
| 36.982,42 | 9.192,42 | 4.147 | 20.305,81 | 5.921,94 | 39 | 798,22 | 135,54 | 70 | 239,61 | 46,58 |

Segue Tav. 11 — Aziende con impianti di irrigazione,
Superficie
Segue B — PER ZONA

| PROVINCIE E REGIONI ZONE ALTIMETRICHE | TOTALE AZIENDE CON IMPIANTI DI IRRIGAZIONE | | | SISTEMI | | | | |
|--|---|-------------------------|------------|---------|-------------------------|----------------------|-------------|---------|
| | Aziende | Superficie | | Aziende | A PIOGGIA | | SCORRIMENTO | |
| | | totale delle aziende | irrigabile | | totale delle aziende | irrigabile a pioggia | | Aziende |
| CASERTA | 17.678 | 59.913,82 | 35.651,45 | 1.843 | 18.060,81 | 8.900,00 | 2.687 | |
| Montagna | 383 | 1.326,57 | 663,80 | 4 | 50,80 | 21,97 | 303 | |
| Collina | 4.893 | 17.313,48 | 8.307,42 | 184 | 4.698,39 | 1.067,12 | 1.209 | |
| Pianura | 12.402 | 41.273,77 | 26.680,23 | 1.655 | 13.311,62 | 7.810,91 | 1.175 | |
| BENEVENTO | 3.786 | 11.803,65 | 2.355,09 | 281 | 1.617,92 | 365,23 | 335 | |
| Montagna | 2.471 | 6.756,78 | 1.153,61 | 33 | 171,40 | 38,59 | 160 | |
| Collina | 1.315 | 5.046,87 | 1.201,48 | 248 | 1.446,52 | 326,64 | 175 | |
| NAPOLI | 26.929 | 29.771,78 | 24.139,21 | 48 | 349,33 | 166,61 | 183 | |
| Collina | 7.588 | 7.500,38 | 4.501,85 | 25 | 78,45 | 39,90 | 100 | |
| Pianura | 19.341 | 22.271,40 | 19.637,36 | 23 | 270,88 | 126,71 | 83 | |
| AVELLINO | 10.399 | 32.505,24 | 3.868,50 | 90 | 581,34 | 129,92 | 501 | |
| Montagna | 3.240 | 15.976,88 | 1.278,25 | 45 | 251,27 | 51,32 | 149 | |
| Collina | 7.159 | 16.528,36 | 2.590,25 | 45 | 330,07 | 78,60 | 352 | |
| SALERNO | 31.675 | 99.060,85 | 36.838,99 | 622 | 10.826,15 | 3.229,80 | 3.346 | |
| Montagna | 3.347 | 12.682,08 | 1.196,62 | 9 | 140,37 | 2,94 | 208 | |
| Collina | 15.765 | 56.628,48 | 11.121,28 | 117 | 2.206,18 | 336,14 | 2.843 | |
| Pianura | 12.563 | 29.750,29 | 24.521,09 | 496 | 8.479,60 | 2.890,72 | 295 | |
| CAMPANIA | 90.467 | 233.055,34 | 102.853,24 | 2.884 | 31.435,55 | 12.791,56 | 7.052 | |
| Montagna | 9.441 | 36.742,31 | 4.292,28 | 91 | 613,84 | 114,82 | 820 | |
| Collina | 36.720 | 103.017,57 | 27.722,28 | 619 | 8.759,61 | 1.848,40 | 4.679 | |
| Pianura | 44.306 | 93.295,46 | 70.838,68 | 2.174 | 22.062,10 | 10.828,34 | 1.553 | |
| L'AQUILA (Montagna) | 15.086 | 36.410,50 | 14.932,26 | 2.635 | 8.202,76 | 4.249,69 | 4.468 | |
| TERAMO | 3.225 | 15.841,65 | 6.865,48 | 613 | 4.635,69 | 1.717,31 | 1.166 | |
| Montagna | 54 | 253,09 | 43,55 | 10 | 50,68 | 26,75 | 3 | |
| Collina | 3.171 | 15.588,56 | 6.821,93 | 603 | 4.585,01 | 1.690,56 | 1.163 | |
| PESCARA | 5.171 | 22.555,67 | 4.369,26 | 864 | 6.963,97 | 1.945,88 | 293 | |
| Montagna | 1.405 | 3.657,01 | 370,52 | 23 | 254,13 | 92,47 | 27 | |
| Collina | 3.766 | 18.898,66 | 3.998,74 | 841 | 6.709,84 | 1.853,41 | 266 | |
| CHIETI | 10.379 | 31.924,65 | 4.401,83 | 467 | 2.916,53 | 1.046,67 | 2.385 | |
| Montagna | 558 | 1.865,31 | 42,67 | 7 | 42,42 | 7,28 | 84 | |
| Collina | 9.821 | 30.059,34 | 4.359,16 | 460 | 2.874,11 | 1.039,39 | 2.301 | |
| CAMPOBASSO | 5.349 | 26.458,80 | 4.044,28 | 100 | 2.741,03 | 547,41 | 894 | |
| Montagna | 2.365 | 11.202,87 | 1.054,78 | 31 | 1.294,43 | 87,89 | 235 | |
| Collina | 2.984 | 15.255,93 | 2.989,50 | 69 | 1.446,60 | 459,52 | 659 | |
| ABRUZZI E MOLISE | 39.210 | 133.191,27 | 34.613,11 | 4.679 | 25.459,98 | 9.506,96 | 9.206 | |
| Montagna | 19.468 | 53.388,78 | 16.443,78 | 2.706 | 9.844,42 | 4.464,08 | 4.817 | |
| Collina | 19.742 | 79.802,49 | 18.169,33 | 1.973 | 15.615,56 | 5.042,88 | 4.389 | |
| FOGGIA | 5.191 | 87.447,87 | 15.853,46 | 322 | 24.646,74 | 2.471,53 | 415 | |
| Montagna | 122 | 722,46 | 36,36 | 2 | 27,70 | 10,00 | 4 | |
| Collina | 1.296 | 17.950,90 | 1.920,35 | 40 | 5.437,32 | 512,00 | 81 | |
| Pianura | 3.773 | 68.774,51 | 13.896,75 | 280 | 19.181,72 | 1.949,53 | 330 | |
| BARI | 5.103 | 26.622,40 | 7.305,24 | 291 | 3.058,11 | 416,06 | 197 | |
| Collina | 709 | 10.815,82 | 1.864,37 | 23 | 2.106,56 | 165,65 | 111 | |
| Pianura | 4.394 | 15.806,58 | 5.440,87 | 268 | 951,55 | 250,41 | 86 | |

per sistema di irrigazione usato e provincia

in ettari

ALTIMETRICA

DI IRRIGAZIONE

| SUPERFICIALE | | INFILTRAZIONE LATERALE | | | SOMMERSIONE | | | ALTRO SISTEMA | | |
|----------------------|---------------------------------------|------------------------|----------------------|--------------------------------------|-------------|----------------------|--------------------------|---------------|----------------------|-----------------------------|
| Superficie | | Aziende | Superficie | | Aziende | Superficie | | Aziende | Superficie | |
| totale delle aziende | irrigabile a scorrimento superficiale | | totale delle aziende | irrigabile ad infiltrazione laterale | | totale delle aziende | irrigabile a sommersione | | totale delle aziende | irrigabile ad altro sistema |
| 15.282,36 | 7.041,23 | 13.602 | 32.848,15 | 19.538,52 | 83 | 344,87 | 137,41 | 13 | 49,01 | 34,29 |
| 1.062,35 | 459,29 | 136 | 570,95 | 181,64 | 2 | 3,87 | 0,90 | — | — | — |
| 7.075,25 | 2.761,73 | 3.692 | 8.301,57 | 4.410,69 | 19 | 182,29 | 41,24 | 8 | 39,36 | 26,64 |
| 7.144,76 | 3.820,21 | 9.774 | 23.975,63 | 14.946,19 | 62 | 158,71 | 95,27 | 5 | 9,65 | 7,65 |
| 1.720,53 | 240,44 | 3.245 | 9.154,20 | 1.738,47 | 22 | 48,41 | 10,34 | 5 | 16,44 | 0,61 |
| 859,41 | 63,91 | 2.280 | 5.840,84 | 1.040,88 | 21 | 47,41 | 9,68 | 3 | 8,48 | 0,55 |
| 861,12 | 176,53 | 965 | 3.313,36 | 697,59 | 1 | 1,00 | 0,66 | 2 | 7,96 | 0,06 |
| 694,23 | 490,85 | 25.826 | 27.859,52 | 22.912,41 | 528 | 812,35 | 458,82 | 422 | 531,36 | 110,52 |
| 178,01 | 105,65 | 6.831 | 6.535,37 | 4.097,36 | 292 | 359,12 | 162,05 | 381 | 407,79 | 96,89 |
| 516,22 | 385,20 | 18.995 | 21.324,15 | 18.815,05 | 236 | 453,23 | 296,77 | 41 | 123,57 | 13,63 |
| 1.830,09 | 140,33 | 9.655 | 29.509,50 | 3.579,81 | 94 | 248,39 | 15,02 | 58 | 353,99 | 3,42 |
| 768,36 | 66,15 | 2.978 | 14.512,33 | 1.155,16 | 16 | 84,99 | 3,80 | 54 | 348,13 | 1,82 |
| 1.061,73 | 74,18 | 6.677 | 14.997,17 | 2.424,65 | 78 | 163,40 | 11,22 | 4 | 5,86 | 1,60 |
| 16.746,74 | 4.227,83 | 27.698 | 81.634,69 | 29.154,99 | 86 | 136,21 | 48,73 | 813 | 2.555,47 | 177,64 |
| 854,75 | 156,54 | 3.025 | 11.481,80 | 1.023,42 | 4 | 7,53 | 0,99 | 200 | 595,60 | 12,73 |
| 12.704,37 | 2.692,56 | 12.474 | 42.952,94 | 7.924,19 | 39 | 80,64 | 18,53 | 600 | 1.930,61 | 149,86 |
| 3.187,62 | 1.378,73 | 12.199 | 27.199,95 | 20.207,38 | 43 | 48,04 | 29,21 | 13 | 29,26 | 15,05 |
| 36.273,95 | 12.140,68 | 80.026 | 181.006,06 | 76.924,20 | 813 | 1.590,23 | 670,32 | 1.311 | 3.506,27 | 326,48 |
| 3.544,87 | 745,89 | 8.419 | 32.405,92 | 3.401,10 | 43 | 143,80 | 15,37 | 257 | 952,21 | 15,10 |
| 21.880,48 | 5.810,65 | 30.639 | 76.100,41 | 19.554,48 | 429 | 786,45 | 233,70 | 995 | 2.391,58 | 275,05 |
| 10.848,60 | 5.584,14 | 40.968 | 72.499,73 | 53.968,62 | 341 | 659,98 | 421,25 | 59 | 162,48 | 36,33 |
| 14.127,94 | 3.448,72 | 9.260 | 17.860,44 | 7.207,09 | 32 | 64,54 | 15,62 | 15 | 69,81 | 11,14 |
| 6.004,16 | 2.430,88 | 2.016 | 9.011,39 | 2.699,85 | 5 | 12,90 | 5,20 | 81 | 80,10 | 12,24 |
| 15,36 | 0,78 | 36 | 161,84 | 15,22 | — | — | — | 5 | 25,21 | 0,80 |
| 5.988,80 | 2.430,10 | 1.980 | 8.849,55 | 2.684,63 | 5 | 12,90 | 5,20 | 76 | 54,89 | 11,44 |
| 1.463,66 | 401,42 | 3.427 | 11.510,89 | 1.898,66 | 7 | 29,16 | 3,91 | 773 | 4.012,29 | 119,39 |
| 108,97 | 8,92 | 1.340 | 3.286,42 | 266,76 | 2 | 0,38 | 0,25 | 16 | 12,43 | 2,12 |
| 1.354,69 | 392,50 | 2.087 | 8.224,47 | 1.631,90 | 5 | 28,78 | 3,66 | 757 | 3.999,86 | 117,27 |
| 7.032,76 | 1.354,61 | 6.822 | 20.210,40 | 1.892,13 | 135 | 312,91 | 32,75 | 797 | 2.369,03 | 75,67 |
| 236,52 | 6,06 | 252 | 843,25 | 20,20 | 27 | 55,25 | 0,69 | 188 | 705,92 | 8,44 |
| 6.796,24 | 1.348,55 | 6.570 | 19.367,15 | 1.871,93 | 108 | 257,66 | 32,06 | 609 | 1.663,11 | 67,23 |
| 5.151,06 | 1.524,58 | 3.896 | 16.613,21 | 1.835,89 | 11 | 31,33 | 3,17 | 502 | 2.428,81 | 133,23 |
| 1.888,04 | 224,34 | 2.055 | 7.983,35 | 737,24 | 5 | 10,60 | 0,72 | 85 | 298,10 | 4,59 |
| 3.263,02 | 1.300,24 | 1.841 | 8.629,86 | 1.098,65 | 6 | 20,73 | 2,45 | 417 | 2.130,71 | 128,64 |
| 33.779,58 | 9.160,21 | 25.421 | 75.206,33 | 15.533,62 | 190 | 450,84 | 60,65 | 2.168 | 8.960,04 | 351,67 |
| 16.376,83 | 3.688,82 | 12.943 | 30.135,30 | 8.246,51 | 66 | 130,77 | 17,28 | 309 | 1.111,47 | 27,09 |
| 17.402,75 | 5.471,39 | 12.478 | 45.071,03 | 7.287,11 | 124 | 320,07 | 43,37 | 1.859 | 7.848,57 | 324,58 |
| 12.174,24 | 1.841,28 | 3.719 | 57.089,17 | 10.742,00 | 788 | 7.656,89 | 741,10 | 62 | 363,78 | 57,55 |
| 32,05 | 0,69 | 115 | 653,65 | 25,67 | — | — | — | — | — | — |
| 3.443,94 | 265,45 | 374 | 4.134,78 | 489,20 | 768 | 7.302,19 | 625,16 | 47 | 168,51 | 28,54 |
| 8.698,25 | 1.575,14 | 3.230 | 52.300,74 | 10.227,13 | 20 | 354,70 | 115,94 | 15 | 195,27 | 29,01 |
| 3.310,38 | 679,49 | 3.887 | 18.607,12 | 5.116,67 | 542 | 2.141,15 | 847,72 | 205 | 632,15 | 245,30 |
| 2.468,23 | 476,99 | 550 | 6.458,88 | 1.087,40 | 9 | 156,32 | 73,61 | 15 | 195,45 | 60,72 |
| 842,15 | 202,50 | 3.337 | 12.148,24 | 4.029,27 | 533 | 1.984,83 | 774,11 | 190 | 436,70 | 184,58 |

Segue Tav. 11 — Aziende con impianti di irrigazione,
Superficie
Segue B - PER ZONA

| PROVINCIE E REGIONI | TOTALE AZIENDE CON IMPIANTI DI IRRIGAZIONE | | | SISTEMI | | | |
|-------------------------------------|---|-------------------------|------------------|--------------|-------------------------|----------------------|---------------|
| | Aziende | Superficie | | Aziende | Superficie | | Aziende |
| | | totale delle aziende | irrigabile | | totale delle aziende | irrigabile a pioggia | |
| TARANTO | 2.793 | 36.043,53 | 9.160,21 | 93 | 7.312,77 | 1.555,14 | 161 |
| Collina | 481 | 9.133,66 | 1.674,94 | 31 | 2.515,54 | 431,40 | 62 |
| Pianura | 2.312 | 26.909,87 | 7.485,27 | 62 | 4.797,23 | 1.123,74 | 99 |
| BRINDISI | 1.888 | 18.515,95 | 4.045,61 | 48 | 3.846,51 | 388,09 | 249 |
| Collina | 230 | 3.340,87 | 649,88 | 4 | 259,55 | 15,54 | 5 |
| Pianura | 1.658 | 15.175,08 | 3.395,73 | 44 | 3.586,96 | 372,55 | 244 |
| LECCE (Pianura) | 8.705 | 41.859,18 | 4.959,33 | 271 | 3.235,74 | 359,29 | 382 |
| PUGLIA | 23.680 | 210.488,93 | 41.323,85 | 1.025 | 42.099,87 | 5.190,11 | 1.404 |
| Montagna | 122 | 722,46 | 36,36 | 2 | 27,70 | 10,00 | 4 |
| Collina | 2.716 | 41.241,25 | 6.109,54 | 98 | 10.318,97 | 1.124,59 | 259 |
| Pianura | 20.842 | 168.525,22 | 35.177,95 | 925 | 31.753,20 | 4.055,52 | 1.141 |
| POTENZA | 14.404 | 86.739,19 | 8.411,15 | 54 | 3.399,25 | 416,40 | 3.500 |
| Montagna | 11.803 | 65.180,61 | 4.928,67 | 18 | 1.224,99 | 107,22 | 1.705 |
| Collina | 2.601 | 21.558,58 | 3.482,48 | 36 | 2.174,26 | 309,18 | 1.795 |
| MATERA | 3.012 | 32.966,09 | 4.471,45 | 73 | 7.636,20 | 868,29 | 1.593 |
| Montagna | 8 | 29,64 | 2,85 | — | — | — | 4 |
| Collina | 1.663 | 19.073,12 | 1.926,43 | 27 | 3.947,63 | 496,69 | 1.233 |
| Pianura | 1.341 | 13.863,33 | 2.542,17 | 46 | 3.688,57 | 371,60 | 356 |
| BASILICATA | 17.416 | 119.705,28 | 12.882,60 | 127 | 11.035,45 | 1.284,69 | 5.093 |
| Montagna | 11.811 | 65.210,25 | 4.931,52 | 18 | 1.224,99 | 107,22 | 1.709 |
| Collina | 4.264 | 40.631,70 | 5.408,91 | 63 | 6.121,89 | 805,87 | 3.028 |
| Pianura | 1.341 | 13.863,33 | 2.542,17 | 46 | 3.688,57 | 371,60 | 356 |
| COSENZA | 35.940 | 208.195,69 | 32.248,93 | 214 | 25.266,70 | 2.470,02 | 9.181 |
| Montagna | 22.365 | 124.412,51 | 19.096,46 | 99 | 17.993,66 | 1.383,19 | 4.832 |
| Collina | 12.121 | 72.625,08 | 11.070,20 | 99 | 6.156,85 | 869,18 | 3.362 |
| Pianura | 1.454 | 11.158,10 | 2.082,27 | 16 | 1.116,19 | 217,65 | 987 |
| CATANZARO | 31.241 | 159.681,19 | 23.078,03 | 263 | 16.219,87 | 1.541,32 | 7.025 |
| Montagna | 8.807 | 48.506,01 | 5.626,64 | 31 | 6.159,11 | 181,02 | 924 |
| Collina | 19.721 | 87.911,58 | 12.970,28 | 108 | 2.671,86 | 334,21 | 5.602 |
| Pianura | 2.713 | 23.263,60 | 4.481,11 | 124 | 7.388,90 | 1.026,09 | 499 |
| REGGIO DI CALABRIA | 23.676 | 107.686,13 | 20.929,32 | 120 | 2.067,74 | 509,18 | 8.446 |
| Montagna | 8.411 | 34.859,11 | 5.669,61 | 37 | 143,60 | 21,69 | 3.070 |
| Collina | 12.940 | 63.255,33 | 10.433,43 | 65 | 1.513,71 | 364,15 | 3.538 |
| Pianura | 2.325 | 9.571,69 | 4.826,28 | 18 | 410,43 | 123,34 | 1.838 |
| CALABRIA | 90.857 | 475.563,01 | 76.256,28 | 597 | 43.554,31 | 4.520,52 | 24.652 |
| Montagna | 39.583 | 207.777,63 | 30.392,71 | 167 | 24.296,37 | 1.585,90 | 8.826 |
| Collina | 44.782 | 223.791,99 | 34.473,91 | 272 | 10.342,42 | 1.567,54 | 12.502 |
| Pianura | 6.492 | 43.993,39 | 11.389,66 | 158 | 8.915,52 | 1.367,08 | 3.324 |
| TRAPANI | 3.477 | 31.584,48 | 4.781,96 | 36 | 4.681,24 | 191,98 | 422 |
| Collina | 777 | 10.199,18 | 772,42 | 11 | 3.210,96 | 29,99 | 109 |
| Pianura | 2.700 | 21.385,30 | 4.009,54 | 25 | 1.470,28 | 161,99 | 313 |
| PALERMO | 20.015 | 92.806,90 | 20.390,08 | 41 | 3.541,76 | 364,19 | 1.435 |
| Montagna | 1.441 | 33.701,18 | 3.667,80 | 12 | 1.770,54 | 116,76 | 697 |
| Collina | 12.604 | 46.527,27 | 10.260,36 | 20 | 1.627,84 | 156,38 | 512 |
| Pianura | 5.970 | 12.578,45 | 6.461,92 | 9 | 143,38 | 91,05 | 226 |

per sistema di irrigazione usato e provincia

in ettari

ALTIMETRICA

DI IRRIGAZIONE

| SUPERFICIALE | | INFILTRAZIONE LATERALE | | | SOMMERSIONE | | | ALTRO SISTEMA | | |
|----------------------|---------------------------------------|------------------------|----------------------|--------------------------------------|--------------|----------------------|--------------------------|---------------|----------------------|-----------------------------|
| Superficie | | Aziende | Superficie | | Aziende | Superficie | | Aziende | Superficie | |
| totale delle aziende | irrigabile a scorrimento superficiale | | totale delle aziende | irrigabile ad infiltrazione laterale | | totale delle aziende | irrigabile a sommersione | | totale delle aziende | irrigabile ad altro sistema |
| 4.431,40 | 905,71 | 2.006 | 22.214,89 | 5.360,29 | 746 | 6.338,90 | 1.305,11 | 34 | 1.848,67 | 33,96 |
| 1.304,47 | 170,26 | 342 | 6.146,60 | 979,45 | 32 | 1.136,46 | 80,93 | 18 | 201,72 | 12,90 |
| 3.126,93 | 735,45 | 1.664 | 16.068,29 | 4.380,84 | 714 | 5.202,44 | 1.224,18 | 16 | 1.646,95 | 21,06 |
| 3.930,93 | 871,18 | 1.346 | 12.315,78 | 2.342,93 | 17 | 65,48 | 7,86 | 195 | 1.933,31 | 435,55 |
| 394,58 | 59,00 | 218 | 2.908,12 | 571,42 | — | — | — | 4 | 7,80 | 3,92 |
| 3.536,35 | 812,18 | 1.128 | 9.407,66 | 1.771,51 | 17 | 65,48 | 7,86 | 191 | 1.925,51 | 431,63 |
| 4.374,90 | 639,78 | 5.988 | 26.706,92 | 3.355,29 | 275 | 2.175,90 | 142,00 | 1.849 | 8.549,88 | 462,97 |
| 28.221,85 | 4.937,44 | 16.946 | 136.933,88 | 26.917,18 | 2.368 | 18.378,32 | 3.043,79 | 2.345 | 13.327,79 | 1.235,33 |
| 32,05 | 0,69 | 115 | 653,65 | 25,67 | — | — | — | — | — | — |
| 7.611,22 | 971,70 | 1.484 | 19.648,38 | 3.127,47 | 809 | 8.594,97 | 779,70 | 84 | 573,48 | 106,08 |
| 20.578,58 | 3.965,05 | 15.347 | 116.631,85 | 23.764,04 | 1.559 | 9.783,35 | 2.264,09 | 2.261 | 12.754,31 | 1.129,25 |
| 22.275,45 | 3.024,11 | 11.092 | 62.085,65 | 4.804,38 | 160 | 667,79 | 148,46 | 100 | 750,77 | 17,80 |
| 10.900,55 | 1.008,19 | 10.325 | 53.895,58 | 3.658,37 | 155 | 512,67 | 145,10 | 94 | 714,21 | 9,79 |
| 11.374,90 | 2.015,92 | 767 | 8.190,07 | 1.146,01 | 5 | 155,12 | 3,36 | 6 | 36,56 | 8,01 |
| 15.608,74 | 2.416,70 | 1.190 | 10.728,99 | 1.085,47 | 169 | 1.147,74 | 89,02 | 19 | 716,59 | 11,97 |
| 17,44 | 2,43 | 4 | 12,20 | 0,42 | — | — | — | — | — | — |
| 12.397,87 | 1.199,39 | 252 | 2.650,68 | 165,10 | 138 | 965,78 | 57,67 | 9 | 660,44 | 7,58 |
| 3.193,43 | 1.214,88 | 934 | 8.066,11 | 919,95 | 31 | 181,96 | 31,35 | 10 | 56,15 | 4,39 |
| 37.884,19 | 5.440,81 | 12.282 | 72.814,64 | 5.889,85 | 329 | 1.815,63 | 237,48 | 119 | 1.467,36 | 29,77 |
| 10.917,99 | 1.010,62 | 10.329 | 53.907,78 | 3.658,79 | 155 | 512,67 | 145,10 | 94 | 714,21 | 9,79 |
| 23.772,77 | 3.215,31 | 1.019 | 10.840,75 | 1.311,11 | 143 | 1.120,90 | 61,03 | 15 | 697,00 | 15,59 |
| 3.193,43 | 1.214,88 | 934 | 8.066,11 | 919,95 | 31 | 181,96 | 31,35 | 10 | 56,15 | 4,39 |
| 64.999,89 | 12.021,23 | 28.451 | 138.277,20 | 17.024,18 | 157 | 2.532,01 | 686,00 | 63 | 543,99 | 47,50 |
| 34.609,00 | 6.028,55 | 19.001 | 85.250,36 | 11.080,71 | 96 | 1.530,77 | 559,59 | 39 | 342,65 | 44,42 |
| 23.178,76 | 4.652,06 | 8.996 | 49.445,87 | 5.504,87 | 58 | 427,67 | 41,01 | 24 | 201,34 | 3,08 |
| 7.212,13 | 1.340,62 | 454 | 3.580,97 | 438,60 | 3 | 573,57 | 85,40 | — | — | — |
| 35.963,97 | 5.714,42 | 23.137 | 104.154,89 | 15.212,52 | 1.074 | 9.916,80 | 565,26 | 80 | 602,67 | 44,51 |
| 6.397,41 | 625,21 | 7.855 | 37.190,79 | 4.811,54 | 12 | 30,24 | 7,50 | 7 | 4,03 | 1,37 |
| 24.973,17 | 3.821,76 | 13.203 | 55.376,49 | 8.266,16 | 1.035 | 7.628,54 | 507,85 | 53 | 383,61 | 40,30 |
| 4.593,39 | 1.267,45 | 2.079 | 11.587,61 | 2.134,82 | 27 | 2.258,02 | 49,91 | 20 | 215,03 | 2,84 |
| 36.651,44 | 8.830,22 | 11.358 | 51.726,06 | 7.279,74 | 4.339 | 23.790,24 | 4.301,90 | 36 | 42,97 | 8,28 |
| 13.139,93 | 2.557,90 | 5.247 | 21.421,05 | 3.016,83 | 88 | 282,57 | 72,81 | 3 | 5,68 | 0,38 |
| 16.307,03 | 2.740,34 | 5.797 | 28.710,06 | 3.623,06 | 4.055 | 22.086,53 | 3.700,47 | 32 | 34,14 | 5,41 |
| 7.204,48 | 3.531,98 | 314 | 1.594,95 | 639,85 | 196 | 1.421,14 | 528,62 | 1 | 3,15 | 2,49 |
| 137.615,30 | 26.565,87 | 62.946 | 294.158,15 | 39.516,44 | 5.570 | 36.239,05 | 5.553,16 | 179 | 1.189,63 | 100,29 |
| 54.146,34 | 9.211,66 | 32.103 | 143.862,20 | 18.909,08 | 196 | 1.843,58 | 639,90 | 49 | 352,36 | 46,17 |
| 64.458,96 | 11.214,16 | 27.996 | 133.532,42 | 17.394,09 | 5.148 | 30.142,74 | 4.249,33 | 109 | 619,09 | 48,79 |
| 19.010,00 | 6.140,05 | 2.847 | 16.763,53 | 3.213,27 | 226 | 4.252,73 | 663,93 | 21 | 218,18 | 5,33 |
| 6.385,83 | 1.105,41 | 1.807 | 14.980,27 | 2.673,84 | 1.416 | 10.069,14 | 807,81 | 9 | 21,53 | 2,92 |
| 1.528,31 | 132,68 | 249 | 2.284,19 | 320,20 | 413 | 4.160,98 | 289,55 | — | — | — |
| 4.857,52 | 972,73 | 1.558 | 12.696,08 | 2.353,64 | 1.003 | 5.908,16 | 518,26 | 9 | 21,53 | 2,92 |
| 25.170,34 | 2.716,35 | 3.552 | 28.177,49 | 4.866,96 | 15.332 | 39.790,06 | 12.391,98 | 34 | 3.569,04 | 50,60 |
| 16.305,83 | 1.697,14 | 500 | 11.615,77 | 1.607,78 | 240 | 4.930,38 | 245,26 | 4 | 3.422,16 | 0,86 |
| 8.165,68 | 783,42 | 1.577 | 12.750,28 | 1.598,26 | 10.673 | 26.196,21 | 7.715,53 | 8 | 99,78 | 6,77 |
| 698,83 | 235,79 | 1.475 | 3.811,44 | 1.660,92 | 4.419 | 8.663,47 | 4.431,19 | 22 | 47,10 | 42,97 |

Segue Tav. 11 — Aziende con impianti di irrigazione,
Superficie
Segue B - PER ZONA

| PROVINCIE E REGIONI | TOTALE AZIENDE CON IMPIANTI DI IRRIGAZIONE | | | SISTEMI | | | |
|--------------------------------|---|-------------------------|---------------------|---------------|-------------------------|----------------------|----------------|
| | Aziende | Superficie | | Aziende | Superficie | | Aziende |
| | | totale delle aziende | irrigabile | | totale delle aziende | irrigabile a pioggia | |
| MESSINA | 24.641 | 91.780,03 | 14.718,87 | 50 | 6.419,87 | 131,91 | 2.356 |
| Montagna | 13.042 | 56.100,67 | 6.550,12 | 21 | 5.739,79 | 45,38 | 1.520 |
| Collina | 11.599 | 35.679,36 | 8.168,75 | 29 | 680,08 | 86,53 | 836 |
| AGRIGENTO | 2.880 | 32.160,50 | 4.244,19 | 38 | 5.946,37 | 392,33 | 357 |
| Montagna | 620 | 6.608,07 | 440,51 | 3 | 3.006,36 | 11,55 | 9 |
| Collina | 1.131 | 16.740,08 | 1.493,35 | 25 | 2.457,83 | 150,40 | 150 |
| Pianura | 1.129 | 8.812,35 | 2.310,33 | 10 | 482,18 | 230,38 | 198 |
| CALTANISSETTA | 2.209 | 23.133,97 | 5.459,97 | 30 | 2.635,57 | 244,59 | 359 |
| Collina | 549 | 13.278,07 | 1.725,85 | 19 | 1.733,52 | 144,10 | 228 |
| Pianura | 1.660 | 9.855,90 | 3.734,12 | 11 | 902,05 | 100,49 | 131 |
| ENNA | 2.104 | 30.622,24 | 4.823,71 | 32 | 8.474,53 | 284,12 | 300 |
| Montagna | 31 | 3.793,28 | 79,98 | 7 | 3.520,86 | 33,63 | 14 |
| Collina | 2.073 | 26.828,96 | 4.743,73 | 25 | 4.953,67 | 250,49 | 286 |
| CATANIA | 17.008 | 87.291,27 | 34.424,61 | 67 | 3.116,10 | 647,86 | 979 |
| Montagna | 2.455 | 13.442,56 | 3.016,25 | 10 | 83,57 | 24,17 | 138 |
| Collina | 12.180 | 59.830,61 | 24.953,75 | 46 | 2.773,28 | 561,29 | 645 |
| Pianura | 2.373 | 14.018,10 | 6.454,61 | 11 | 259,25 | 62,40 | 196 |
| RAGUSA | 3.365 | 33.799,43 | 10.167,22 | 49 | 2.353,49 | 322,55 | 1.201 |
| Collina | 1.891 | 18.648,13 | 5.019,87 | 42 | 1.830,98 | 215,59 | 896 |
| Pianura | 1.474 | 15.151,30 | 5.147,35 | 7 | 522,51 | 106,96 | 305 |
| SIRACUSA | 8.217 | 63.915,49 | 20.153,68 | 80 | 4.608,55 | 880,70 | 399 |
| Collina | 4.512 | 27.160,86 | 7.235,97 | 20 | 1.020,25 | 327,86 | 289 |
| Pianura | 3.705 | 36.754,63 | 12.917,71 | 60 | 3.588,30 | 552,84 | 110 |
| SICILIA | 83.916 | 487.094,31 | 119.164,29 | 423 | 41.777,48 | 3.460,23 | 7.808 |
| Montagna | 17.589 | 113.645,76 | 13.754,66 | 53 | 14.121,12 | 231,49 | 2.378 |
| Collina | 47.316 | 254.892,52 | 64.374,05 | 237 | 20.288,41 | 1.922,63 | 3.951 |
| Pianura | 19.011 | 118.556,03 | 41.035,58 | 133 | 7.367,95 | 1.306,11 | 1.479 |
| SASSARI | 5.723 | 189.446,01 | 7.417,24 | 580 | 42.590,06 | 2.267,62 | 740 |
| Montagna | 684 | 19.543,62 | 249,17 | 24 | 2.103,49 | 52,51 | 127 |
| Collina | 4.206 | 147.061,63 | 3.983,38 | 354 | 30.710,85 | 844,82 | 578 |
| Pianura | 833 | 22.840,76 | 3.184,69 | 202 | 9.775,72 | 1.370,29 | 35 |
| NUORO | 13.137 | 164.962,90 | 7.778,97 | 134 | 9.371,77 | 528,55 | 512 |
| Montagna | 6.041 | 66.540,92 | 1.855,95 | 23 | 819,26 | 35,75 | 284 |
| Collina | 7.096 | 98.421,98 | 5.923,02 | 111 | 8.552,51 | 492,80 | 228 |
| CAGLIARI | 9.868 | 170.182,19 | 21.549,04 | 517 | 32.809,78 | 2.967,69 | 1.912 |
| Collina | 3.720 | 87.366,56 | 4.401,03 | 118 | 15.114,13 | 728,70 | 434 |
| Pianura | 6.148 | 82.815,63 | 17.148,01 | 399 | 17.695,65 | 2.238,99 | 1.478 |
| SARDEGNA | 28.728 | 524.591,10 | 36.745,25 | 1.231 | 84.771,61 | 5.763,86 | 3.164 |
| Montagna | 6.725 | 86.084,54 | 2.105,12 | 47 | 2.922,75 | 88,26 | 411 |
| Collina | 15.022 | 332.850,17 | 14.307,43 | 583 | 54.377,49 | 2.066,32 | 1.240 |
| Pianura | 6.981 | 105.656,39 | 20.332,70 | 601 | 27.471,37 | 3.609,28 | 1.513 |
| ITALIA | 925.418 | 5.977.933,69 | 2.443.764,53 | 93.921 | 1.346.851,74 | 456.011,87 | 386.252 |
| Montagna | 211.010 | 1.251.068,55 | 209.474,45 | 18.358 | 208.082,28 | 31.442,05 | 83.167 |
| Collina | 315.128 | 1.919.454,59 | 434.293,35 | 26.758 | 430.117,79 | 94.497,17 | 85.728 |
| Pianura | 399.280 | 2.807.410,55 | 1.799.996,73 | 48.805 | 708.651,67 | 330.072,65 | 217.357 |

per sistema di irrigazione usato e provincia

in ettari

ALTIMETRICA

DI IRRIGAZIONE

| SUPERFICIALE | | INFILTRAZIONE LATERALE | | | SOMMERSIONE | | | ALTRO SISTEMA | | |
|----------------------|---------------------------------------|------------------------|----------------------|--------------------------------------|-------------|----------------------|--------------------------|---------------|----------------------|-----------------------------|
| Superficie | | Aziende | Superficie | | Aziende | Superficie | | Aziende | Superficie | |
| totale delle aziende | irrigabile a scorrimento superficiale | | totale delle aziende | irrigabile ad infiltrazione laterale | | totale delle aziende | irrigabile a sommersione | | totale delle aziende | irrigabile ad altro sistema |
| 13.639,71 | 1.772,63 | 12.004 | 49.523,62 | 6.319,61 | 11.999 | 38.591,88 | 6.477,78 | 68 | 121,48 | 16,94 |
| 9.991,56 | 992,06 | 6.005 | 29.517,29 | 2.723,01 | 6.379 | 21.754,07 | 2.775,83 | 58 | 93,57 | 13,84 |
| 3.648,15 | 780,57 | 5.999 | 20.006,33 | 3.596,60 | 5.620 | 16.837,81 | 3.701,95 | 10 | 22,91 | 3,10 |
| 5.285,02 | 676,93 | 1.463 | 14.825,17 | 2.169,00 | 1.128 | 8.615,24 | 975,11 | 33 | 2.826,70 | 30,82 |
| 474,80 | 16,75 | 264 | 1.268,99 | 129,59 | 427 | 3.049,05 | 282,12 | 1 | 2.588,49 | 0,50 |
| 3.033,69 | 288,24 | 475 | 7.726,81 | 665,74 | 456 | 4.213,04 | 358,65 | 32 | 238,21 | 30,32 |
| 1.776,53 | 371,94 | 724 | 5.829,37 | 1.373,67 | 245 | 1.353,15 | 334,34 | — | — | — |
| 6.573,92 | 771,25 | 1.697 | 11.154,11 | 3.614,85 | 134 | 4.608,12 | 827,03 | 5 | 21,06 | 2,25 |
| 5.221,63 | 376,66 | 193 | 2.731,76 | 439,53 | 111 | 4.257,84 | 764,51 | 3 | 19,22 | 1,05 |
| 1.352,29 | 394,59 | 1.504 | 8.422,35 | 3.175,32 | 23 | 350,28 | 62,52 | 2 | 1,84 | 1,20 |
| 7.930,66 | 1.157,13 | 289 | 4.212,41 | 604,16 | 1.540 | 12.104,64 | 2.771,33 | 3 | 58,78 | 6,97 |
| 205,91 | 38,22 | 6 | 53,33 | 2,73 | 4 | 38,23 | 5,40 | — | — | — |
| 7.724,75 | 1.118,91 | 283 | 4.159,08 | 601,43 | 1.536 | 12.066,41 | 2.765,93 | 3 | 58,78 | 6,97 |
| 20.127,55 | 6.111,06 | 1.655 | 14.107,55 | 3.073,16 | 15.315 | 64.946,48 | 24.518,92 | 15 | 119,44 | 73,61 |
| 1.911,32 | 375,86 | 411 | 5.068,06 | 678,68 | 1.959 | 7.015,61 | 1.935,99 | 2 | 5,77 | 1,55 |
| 12.766,82 | 3.593,54 | 1.000 | 7.427,04 | 2.008,81 | 11.267 | 47.314,64 | 18.718,10 | 12 | 113,51 | 72,01 |
| 5.449,41 | 2.141,66 | 244 | 1.612,45 | 385,67 | 2.089 | 10.616,23 | 3.864,83 | 1 | 0,16 | 0,05 |
| 15.641,44 | 3.723,39 | 1.738 | 16.999,74 | 4.340,17 | 895 | 11.386,57 | 1.778,68 | 3 | 15,88 | 2,43 |
| 10.858,37 | 2.391,04 | 982 | 9.810,32 | 2.047,03 | 330 | 3.087,09 | 365,78 | 2 | 10,88 | 0,43 |
| 4.783,07 | 1.332,35 | 756 | 7.189,42 | 2.293,14 | 565 | 8.299,48 | 1.412,90 | 1 | 5,00 | 2,00 |
| 5.714,47 | 1.098,18 | 1.909 | 22.156,70 | 5.367,33 | 6.123 | 42.674,76 | 12.740,14 | 24 | 681,59 | 67,33 |
| 3.260,98 | 593,09 | 833 | 8.220,24 | 1.569,48 | 3.389 | 15.694,94 | 4.711,18 | 13 | 235,66 | 34,36 |
| 2.453,49 | 505,09 | 1.076 | 13.936,46 | 3.797,85 | 2.734 | 26.979,82 | 8.028,96 | 11 | 445,93 | 32,97 |
| 106.468,94 | 19.132,33 | 26.114 | 176.137,06 | 33.029,08 | 53.882 | 232.786,89 | 63.288,78 | 194 | 7.435,50 | 253,87 |
| 28.889,42 | 3.120,03 | 7.186 | 47.523,44 | 5.141,79 | 9.009 | 36.787,34 | 5.244,60 | 65 | 6.114,99 | 16,75 |
| 56.208,38 | 10.058,15 | 11.591 | 75.116,05 | 12.847,08 | 33.795 | 133.828,96 | 39.391,18 | 83 | 798,95 | 155,01 |
| 21.371,14 | 5.954,15 | 7.337 | 53.497,57 | 15.040,21 | 11.078 | 62.170,59 | 18.653,00 | 46 | 521,56 | 82,11 |
| 30.048,98 | 972,42 | 4.485 | 133.501,48 | 4.123,93 | 18 | 599,52 | 41,65 | 39 | 720,09 | 11,62 |
| 3.387,30 | 57,59 | 528 | 14.431,55 | 136,06 | 2 | 50,60 | 1,10 | 19 | 206,00 | 1,91 |
| 24.636,73 | 760,36 | 3.341 | 104.435,18 | 2.341,84 | 11 | 246,65 | 27,05 | 19 | 513,69 | 9,31 |
| 2.024,95 | 154,47 | 616 | 14.634,75 | 1.646,03 | 5 | 302,27 | 13,50 | 1 | 0,40 | 0,40 |
| 25.461,95 | 2.564,47 | 12.673 | 138.701,91 | 4.621,19 | 36 | 562,07 | 58,16 | 6 | 34,66 | 6,60 |
| 7.657,12 | 279,05 | 5.916 | 63.592,97 | 1.532,86 | 9 | 223,12 | 2,79 | 4 | 31,86 | 5,50 |
| 17.804,83 | 2.285,42 | 6.757 | 75.108,94 | 3.088,33 | 27 | 338,95 | 55,37 | 2 | 2,80 | 1,10 |
| 37.903,64 | 4.702,73 | 7.815 | 120.960,97 | 13.048,79 | 260 | 5.101,87 | 813,37 | 36 | 223,07 | 16,46 |
| 13.430,61 | 1.052,44 | 3.134 | 64.606,83 | 2.488,21 | 31 | 994,96 | 116,32 | 32 | 215,00 | 15,36 |
| 24.473,03 | 3.650,29 | 4.681 | 56.354,14 | 10.560,58 | 229 | 4.106,91 | 697,05 | 4 | 8,07 | 1,10 |
| 93.414,57 | 8.239,62 | 24.973 | 393.164,36 | 21.793,91 | 314 | 6.263,46 | 913,18 | 81 | 977,82 | 34,68 |
| 11.044,42 | 336,64 | 6.444 | 78.024,52 | 1.668,92 | 11 | 273,72 | 3,89 | 23 | 237,86 | 7,41 |
| 55.872,17 | 4.098,22 | 13.232 | 244.150,95 | 7.918,38 | 69 | 1.580,56 | 198,74 | 53 | 731,49 | 25,77 |
| 26.497,98 | 3.804,76 | 5.297 | 70.988,89 | 12.206,61 | 234 | 4.409,18 | 710,55 | 5 | 8,47 | 1,50 |
| 2.806.094,37 | 1.238.231,32 | 463.260 | 2.569.810,84 | 536.350,01 | 85.676 | 648.614,08 | 204.430,13 | 22.258 | 69.238,30 | 8.741,20 |
| 557.246,44 | 109.400,03 | 114.647 | 561.005,27 | 61.313,06 | 9.758 | 41.786,05 | 6.305,32 | 4.251 | 19.488,93 | 1.013,99 |
| 588.549,69 | 155.481,54 | 163.388 | 881.409,70 | 133.098,85 | 41.875 | 183.923,28 | 46.376,37 | 15.046 | 32.670,42 | 4.839,42 |
| 1.660.298,24 | 973.349,75 | 185.225 | 1.127.395,87 | 341.938,10 | 34.043 | 422.904,75 | 151.748,44 | 2.961 | 17.078,95 | 2.887,79 |

TAV. 12 — Aziende con impianti per la lavorazione dei prodotti, per classe di superficie

Superficie in ettari

| CLASSI DI SUPERFICIE DELLE AZIENDE Ettari | T O T A L E | | A Z I E N D E C O N I M P I A N T I P E R L A L A V O R A Z I O N E D I | | | | | | | |
|--|------------------|----------------------|---|---------------------|--------------|-------------------|---------------|-------------------|--------------|-------------------|
| | | | U V E | | O L I V E | | L A T T E | | L E G N O | |
| | Aziende | Superficie | Aziende | Superficie | Aziende | Superficie | Aziende | Superficie | Aziende | Superficie |
| A - T O T A L E | | | | | | | | | | |
| Senza terreno agrario . . | 14.830 | — | — | — | — | — | — | — | — | — |
| fino a 0,50 | 753.028 | 211.657,13 | 8 393 | 2.906,05 | 134 | 45,02 | 238 | 67,51 | 42 | 12,23 |
| 0,51- 1,00 | 647.674 | 498.006,91 | 18.617 | 14.952,23 | 250 | 199,82 | 366 | 289,69 | 98 | 74,27 |
| 1,01- 2,00 | 799.795 | 1.205.731,10 | 40.238 | 62.794,47 | 581 | 898,80 | 1.036 | 1.629,36 | 179 | 281,62 |
| 2,01- 3,00 | 496.499 | 1.254.260,30 | 38.486 | 98.454,87 | 574 | 1.464,37 | 1.309 | 3.339,62 | 237 | 595,81 |
| 3,01- 4,00 | 333.762 | 1.180.178,43 | 33.579 | 119.626,00 | 544 | 1.935,37 | 1.509 | 5.340,64 | 266 | 935,40 |
| 4,01- 5,00 | 233.252 | 1.060.688,61 | 26.961 | 123.071,17 | 459 | 2.100,43 | 1.343 | 6.102,18 | 270 | 1.218,68 |
| 5,01- 7,50 | 357.274 | 2.204.891,93 | 47.744 | 296.395,65 | 832 | 5.205,63 | 2.672 | 16.577,58 | 558 | 3.471,87 |
| 7,51- 10,00 | 203.459 | 1.771.491,39 | 32.184 | 281.102,02 | 620 | 5.406,71 | 1.845 | 16.076,30 | 394 | 3.444,43 |
| 10,01- 20,00 | 288.373 | 4.007.964,25 | 51.043 | 709.692,15 | 1.277 | 18.367,73 | 3.257 | 46.227,94 | 1.144 | 16.503,80 |
| 20,01- 50,00 | 117.390 | 3.493.227,71 | 16.025 | 459.941,19 | 1.258 | 40.034,39 | 2.534 | 79.291,97 | 1.361 | 42.971,48 |
| 50,01-100,00 | 28.087 | 1.944.351,38 | 2.913 | 200.834,30 | 615 | 42.827,43 | 1.176 | 84.255,83 | 548 | 38.219,35 |
| 100,01-200,00 | 11.677 | 1.615.243,29 | 1.321 | 183.911,14 | 399 | 56.577,41 | 676 | 93.700,55 | 271 | 37.123,98 |
| 200,01-500,00 | 5.698 | 1.739.307,12 | 681 | 207.119,71 | 255 | 77.066,95 | 307 | 91.117,62 | 141 | 44.303,54 |
| oltre 500 | 3.126 | 4.384.665,72 | 186 | 167.798,47 | 78 | 77.905,28 | 115 | 122.029,14 | 111 | 181.293,57 |
| TOTALE | 4.293.924 | 26.571.665,27 | 318.371 | 2.928.599,42 | 7.876 | 330.035,34 | 18.724 | 566.045,93 | 5.620 | 370.450,03 |
| B - P E R F O R M A D I C O N D U Z I O N E | | | | | | | | | | |
| CONDUZIONE DIRETTA DEL COLTIVATORE | | | | | | | | | | |
| Senza terreno agrario . . | 12.435 | — | — | — | — | — | — | — | — | — |
| fino a 0,50 | 671.875 | 187.679,55 | 7.525 | 2.592,99 | 109 | 35,44 | 227 | 63,81 | 40 | 11,40 |
| 0,51- 1,00 | 566.198 | 435.255,04 | 16.195 | 12.992,15 | 208 | 165,25 | 351 | 278,08 | 94 | 70,94 |
| 1,01- 2,00 | 694.164 | 1.045.476,20 | 34.377 | 53.538,66 | 448 | 688,47 | 1.006 | 1.583,57 | 164 | 258,76 |
| 2,01- 3,00 | 424.172 | 1.069.759,07 | 31.463 | 80.227,05 | 426 | 1.083,53 | 1.279 | 3.261,09 | 230 | 577,05 |
| 3,01- 4,00 | 277.013 | 977.647,45 | 25.806 | 91.613,32 | 386 | 1.373,01 | 1.469 | 5.198,72 | 243 | 852,66 |
| 4,01- 5,00 | 186.785 | 847.812,40 | 19.234 | 87.529,43 | 301 | 1.374,13 | 1.296 | 5.889,19 | 253 | 1.141,16 |
| 5,01- 7,50 | 267.947 | 1.646.442,95 | 29.675 | 182.535,21 | 551 | 3.442,02 | 2.514 | 15.576,07 | 498 | 3.094,84 |
| 7,51- 10,00 | 135.885 | 1.178.220,05 | 15.928 | 138.105,79 | 325 | 2.824,44 | 1.686 | 14.660,78 | 335 | 2.926,48 |
| 10,01- 20,00 | 167.630 | 2.310.078,47 | 18.988 | 261.246,78 | 571 | 8.048,12 | 2.870 | 40.614,22 | 994 | 14.309,26 |
| 20,01- 50,00 | 64.693 | 1.911.285,74 | 6.744 | 196.441,38 | 368 | 11.118,72 | 2.094 | 64.914,32 | 1.181 | 37.160,40 |
| 50,01-100,00 | 12.596 | 859.533,77 | 1.107 | 75.206,76 | 107 | 7.246,82 | 805 | 57.096,98 | 358 | 24.432,20 |
| 100,01-200,00 | 3.751 | 508.112,67 | 328 | 45.276,47 | 50 | 6.962,57 | 375 | 51.025,92 | 93 | 12.550,97 |
| 200,01-500,00 | 786 | 216.180,70 | 82 | 22.245,49 | 7 | 1.962,15 | 78 | 21.466,67 | 28 | 7.456,76 |
| oltre 500 | 38 | 24.852,77 | 4 | 2.905,62 | — | — | 6 | 4.499,11 | 1 | 607,75 |
| TOTALE | 3.485.968 | 13.218.336,83 | 207.456 | 1.252.457,10 | 3.857 | 46.324,67 | 16.324 | 286.128,53 | 4.512 | 105.450,63 |
| CONDUZIONE CON SALARIATI E/O COMPARTICIPANTI | | | | | | | | | | |
| Senza terreno agrario . . | 2.176 | — | — | — | — | — | — | — | — | — |
| fino a 0,50 | 58.240 | 16.549,98 | 583 | 207,07 | 11 | 4,12 | 9 | 2,82 | 1 | 0,39 |
| 0,51- 1,00 | 49.480 | 37.571,77 | 1.482 | 1.174,98 | 26 | 20,49 | 11 | 8,46 | 4 | 3,33 |
| 1,01- 2,00 | 53.694 | 79.949,97 | 2.308 | 3.499,88 | 62 | 96,68 | 15 | 22,45 | 5 | 14,66 |
| 2,01- 3,00 | 29.102 | 73.185,66 | 1.738 | 4.405,48 | 80 | 206,53 | 17 | 43,80 | 10 | 13,95 |
| 3,01- 4,00 | 18.080 | 63.805,55 | 1.241 | 4.408,54 | 81 | 284,84 | 9 | 31,02 | 12 | 43,23 |
| 4,01- 5,00 | 12.471 | 56.657,28 | 908 | 4.118,96 | 73 | 333,30 | 21 | 94,63 | 11 | 49,21 |
| 5,01- 7,50 | 19.960 | 123.329,98 | 1.724 | 10.746,48 | 156 | 969,00 | 30 | 188,72 | 30 | 190,90 |
| 7,51- 10,00 | 13.015 | 113.957,51 | 1.222 | 10.686,14 | 167 | 1.462,38 | 25 | 218,60 | 29 | 258,26 |
| 10,01- 20,00 | 25.755 | 371.260,74 | 2.799 | 40.651,03 | 474 | 6.976,57 | 85 | 1.284,53 | 64 | 932,69 |
| 20,01- 50,00 | 22.659 | 724.719,28 | 2.538 | 81.380,35 | 696 | 22.849,31 | 187 | 6.573,92 | 144 | 4.793,28 |
| 50,01-100,00 | 11.080 | 784.974,24 | 1.238 | 87.293,52 | 430 | 30.167,02 | 233 | 17.174,71 | 188 | 13.674,15 |
| 100,01-200,00 | 6.697 | 940.727,22 | 812 | 113.998,78 | 304 | 43.417,05 | 237 | 33.657,31 | 177 | 24.426,87 |
| 200,01-500,00 | 4.592 | 1.432.068,60 | 519 | 160.833,55 | 224 | 67.881,87 | 204 | 62.818,21 | 112 | 36.422,53 |
| oltre 500 | 3.059 | 4.339.902,67 | 168 | 155.031,11 | 75 | 75.740,49 | 106 | 115.487,41 | 110 | 180.685,82 |
| TOTALE | 330.060 | 9.158.660,45 | 19.280 | 678.435,87 | 2.859 | 250.409,65 | 1.257 | 237.606,59 | 897 | 261.509,27 |
| CONDUZIONE A COLONIA PARZIARIA APPODERATA | | | | | | | | | | |
| Senza terreno agrario . . | — | — | — | — | — | — | — | — | — | — |
| fino a 0,50 | — | — | — | — | — | — | — | — | — | — |
| 0,51- 1,00 | 3.462 | 3.230,86 | 330 | 310,05 | 7 | 6,90 | 1 | 1,00 | — | — |
| 1,01- 2,00 | 19.161 | 30.999,32 | 2.676 | 4.403,97 | 41 | 68,35 | 9 | 13,52 | 1 | 1,80 |
| 2,01- 3,00 | 24.579 | 64.201,86 | 4.602 | 12.083,83 | 39 | 102,22 | 11 | 29,77 | 1 | 2,60 |
| 3,01- 4,00 | 26.792 | 96.641,76 | 6.035 | 21.842,74 | 54 | 195,14 | 28 | 99,18 | 8 | 28,59 |
| 4,01- 5,00 | 26.195 | 120.734,83 | 6.435 | 29.670,79 | 55 | 254,30 | 21 | 95,74 | 5 | 23,65 |
| 5,01- 7,50 | 57.782 | 363.583,56 | 15.731 | 99.293,62 | 83 | 527,91 | 113 | 718,93 | 28 | 173,52 |
| 7,51- 10,00 | 47.993 | 422.107,80 | 14.598 | 128.518,98 | 76 | 668,70 | 121 | 1.082,68 | 27 | 234,62 |
| 10,01- 20,00 | 84.626 | 1.181.592,87 | 28.486 | 396.891,68 | 137 | 1.927,66 | 262 | 3.749,66 | 80 | 1.169,79 |
| 20,01- 50,00 | 23.497 | 655.323,29 | 6.182 | 164.597,40 | 58 | 1.730,16 | 205 | 6.195,61 | 30 | 822,33 |
| 50,01-100,00 | 2.142 | 141.263,65 | 293 | 18.816,69 | 8 | 572,03 | 73 | 5.040,28 | 1 | 53,00 |
| 100,01-200,00 | 292 | 38.155,10 | 41 | 5.316,09 | 4 | 493,60 | 12 | 1.610,17 | — | — |
| 200,01-500,00 | 28 | 7.701,16 | 3 | 762,29 | 1 | 244,00 | 1 | 264,01 | — | — |
| oltre 500 | — | — | — | — | — | — | — | — | — | — |
| TOTALE | 316.549 | 3.125.536,06 | 85.412 | 882.508,13 | 563 | 6.790,97 | 857 | 18.900,55 | 181 | 2.509,90 |

Segue Tav. 12 — Aziende con impianti per la lavorazione dei prodotti, per classe di superficie

Superficie in ettari

| CLASSI DI SUPERFICIE DELLE AZIENDE <i>Ettari</i> | TOTALE | | AZIENDE CON IMPIANTI PER LA LAVORAZIONE DI | | | | | | | | |
|---|------------------|----------------------|--|---------------------|--------------|-------------------|---------------|-------------------|--------------|-------------------|-----------|
| | Aziende | Superficie | UVE | | OLIVE | | LATTE | | LEGNO | | |
| | | | Aziende | Superficie | Aziende | Superficie | Aziende | Superficie | Aziende | Superficie | |
| <i>Segue B - PER FORMA DI CONDUZIONE</i> | | | | | | | | | | | |
| ALTRA FORMA DI CONDUZIONE | | | | | | | | | | | |
| Senza terreno agrario . . . | 219 | — | — | — | — | — | — | 5 | — | — | |
| fino a 0,50 | 22.913 | 7.427,60 | 285 | 105,99 | 14 | 5,46 | — | 2 | 0,88 | 1 | 0,44 |
| 0,51- 1,00 | 28.534 | 21.949,24 | 610 | 475,05 | 9 | 7,18 | — | 3 | 2,15 | — | — |
| 1,01- 2,00 | 32.776 | 49.305,61 | 877 | 1.351,96 | 30 | 45,30 | — | 6 | 9,82 | 4 | 6,40 |
| 2,01- 3,00 | 18.646 | 47.113,71 | 683 | 1.738,51 | 29 | 72,09 | — | 2 | 4,96 | 1 | 2,21 |
| 3,01- 4,00 | 11.877 | 42.083,67 | 497 | 1.761,40 | 23 | 82,38 | — | 3 | 11,72 | 3 | 10,92 |
| 4,01- 5,00 | 7.801 | 35.484,10 | 384 | 1.751,99 | 30 | 138,70 | — | 5 | 22,62 | 1 | 4,66 |
| 5,01- 7,50 | 11.585 | 71.535,44 | 614 | 3.820,34 | 42 | 266,70 | — | 15 | 93,86 | 2 | 12,61 |
| 7,51- 10,00 | 6.566 | 57.206,03 | 436 | 3.791,11 | 52 | 451,19 | — | 13 | 114,24 | 3 | 25,07 |
| 10,01- 20,00 | 10.362 | 145.032,17 | 770 | 10.902,66 | 95 | 1.415,38 | — | 40 | 579,53 | 6 | 92,06 |
| 20,01- 50,00 | 6.541 | 201.899,40 | 561 | 17.522,06 | 136 | 4.336,20 | — | 48 | 1.608,12 | 6 | 195,47 |
| 50,01-100,00 | 2.269 | 158.579,72 | 275 | 19.517,33 | 70 | 4.841,56 | — | 65 | 4.943,86 | 1 | 60,00 |
| 100,01-200,00 | 937 | 128.248,30 | 140 | 19.319,80 | 41 | 5.704,19 | — | 52 | 7.407,15 | 1 | 146,14 |
| 200,01-500,00 | 292 | 83.356,66 | 77 | 23.278,38 | 23 | 6.978,93 | — | 24 | 6.568,73 | 1 | 424,25 |
| oltre 500 | 29 | 19.910,28 | 14 | 9.861,74 | 3 | 2.164,79 | — | 3 | 2.042,62 | — | — |
| TOTALE | 161.347 | 1.069.131,93 | 6.223 | 115.198,32 | 597 | 26.510,05 | 286 | 23.410,26 | 30 | 980,23 | |
| <i>C - PER ZONA ALTIMETRICA</i> | | | | | | | | | | | |
| MONTAGNA | | | | | | | | | | | |
| Senza terreno agrario . . . | 2.690 | — | — | — | — | — | — | 66 | — | — | |
| fino a 0,50 | 169.235 | 46.823,55 | 1.179 | 408,38 | 27 | 8,20 | — | 115 | 32,30 | 22 | 5,79 |
| 0,51- 1,00 | 145.929 | 113.118,59 | 2.492 | 2.016,08 | 52 | 39,18 | — | 211 | 170,48 | 56 | 41,68 |
| 1,01- 2,00 | 203.922 | 308.510,38 | 5.871 | 9.162,39 | 118 | 179,29 | — | 769 | 1.217,28 | 121 | 192,08 |
| 2,01- 3,00 | 137.458 | 347.496,12 | 5.677 | 14.581,49 | 131 | 328,37 | 1.025 | 2.618,49 | 176 | 441,69 | |
| 3,01- 4,00 | 92.840 | 328.130,90 | 4.680 | 16.692,66 | 103 | 362,13 | 1.166 | 4.123,74 | 197 | 691,29 | |
| 4,01- 5,00 | 66.069 | 300.379,37 | 3.737 | 17.124,76 | 96 | 440,03 | 1.014 | 4.610,97 | 202 | 911,33 | |
| 5,01- 7,50 | 97.447 | 600.063,86 | 6.426 | 39.923,19 | 156 | 985,27 | 1.992 | 12.337,91 | 400 | 2.500,90 | |
| 7,51- 10,00 | 52.233 | 454.551,52 | 4.147 | 36.245,12 | 112 | 968,59 | 1.358 | 11.821,44 | 279 | 2.437,88 | |
| 10,01- 20,00 | 72.971 | 1.014.866,71 | 6.752 | 94.586,85 | 227 | 3.257,98 | 2.365 | 33.421,70 | 856 | 12.333,58 | |
| 20,01- 50,00 | 30.967 | 921.775,23 | 2.793 | 81.261,97 | 189 | 5.805,21 | 1.699 | 52.349,48 | 1.080 | 34.080,26 | |
| 50,01-100,00 | 7.243 | 500.323,32 | 469 | 31.067,53 | 67 | 4.593,40 | 551 | 38.552,04 | 345 | 23.468,10 | |
| 100,01-200,00 | 3.129 | 436.926,34 | 162 | 21.863,73 | 53 | 7.484,41 | 270 | 36.804,54 | 104 | 14.335,04 | |
| 200,01-500,00 | 2.304 | 730.956,69 | 93 | 26.917,47 | 34 | 10.074,32 | 130 | 37.699,65 | 56 | 17.209,29 | |
| oltre 500 | 2.029 | 3.098.430,37 | 30 | 23.011,74 | 15 | 12.442,41 | 51 | 58.021,78 | 60 | 102.375,24 | |
| TOTALE | 1.086.466 | 9.202.352,95 | 44.508 | 414.863,36 | 1.380 | 46.973,79 | 12.782 | 293.781,80 | 3.953 | 211.024,15 | |
| COLLINA | | | | | | | | | | | |
| Senza terreno agrario . . . | 5.504 | — | — | — | — | — | — | 104 | — | — | |
| fino a 0,50 | 371.269 | 103.875,17 | 6.137 | 2.135,76 | 92 | 32,19 | — | 70 | 19,39 | 13 | 3,96 |
| 0,51- 1,00 | 312.911 | 241.703,09 | 13.695 | 10.987,16 | 171 | 138,28 | — | 104 | 80,46 | 23 | 17,27 |
| 1,01- 2,00 | 386.562 | 585.201,87 | 27.994 | 43.631,60 | 383 | 597,45 | — | 173 | 263,66 | 36 | 56,55 |
| 2,01- 3,00 | 237.561 | 602.038,80 | 25.849 | 66.144,92 | 369 | 943,56 | — | 185 | 469,75 | 40 | 99,83 |
| 3,01- 4,00 | 160.568 | 569.435,79 | 22.468 | 80.097,29 | 365 | 1.306,31 | — | 165 | 589,68 | 42 | 148,59 |
| 4,01- 5,00 | 111.771 | 509.321,27 | 17.917 | 81.785,42 | 291 | 1.329,09 | — | 185 | 838,27 | 43 | 193,99 |
| 5,01- 7,50 | 168.189 | 1.039.270,74 | 31.003 | 192.447,39 | 518 | 3.219,39 | — | 389 | 2.436,46 | 84 | 512,81 |
| 7,51- 10,00 | 97.276 | 848.746,81 | 20.603 | 180.008,11 | 395 | 3.452,21 | — | 294 | 2.578,86 | 63 | 555,80 |
| 10,01- 20,00 | 135.449 | 1.881.455,48 | 30.960 | 427.973,05 | 771 | 11.186,93 | — | 573 | 8.308,29 | 126 | 1.765,60 |
| 20,01- 50,00 | 53.313 | 1.591.282,57 | 8.147 | 231.825,20 | 723 | 23.485,88 | — | 584 | 18.889,95 | 93 | 2.858,03 |
| 50,01-100,00 | 12.954 | 899.310,49 | 1.544 | 107.897,70 | 364 | 25.534,52 | — | 447 | 32.871,38 | 46 | 3.183,50 |
| 100,01-200,00 | 5.501 | 763.479,40 | 757 | 105.565,57 | 229 | 105.565,57 | — | 279 | 39.283,09 | 44 | 6.158,22 |
| 200,01-500,00 | 2.395 | 718.057,19 | 388 | 118.148,65 | 149 | 45.182,86 | — | 121 | 35.826,91 | 43 | 14.124,31 |
| oltre 500 | 872 | 1.045.117,63 | 101 | 88.441,81 | 49 | 51.918,18 | — | 35 | 28.126,17 | 28 | 39.251,16 |
| TOTALE | 2.062.095 | 11.398.296,30 | 207.563 | 1.737.089,63 | 4.869 | 200.532,63 | 3.708 | 170.582,32 | 724 | 68.929,62 | |
| PIANURA | | | | | | | | | | | |
| Senza terreno agrario . . . | 6.636 | — | — | — | — | — | — | 171 | — | — | |
| fino a 0,50 | 212.524 | 60.958,41 | 1.077 | 361,91 | 15 | 4,63 | — | 53 | 15,82 | 7 | 2,48 |
| 0,51- 1,00 | 188.834 | 143.185,23 | 2.430 | 1.948,99 | 27 | 22,36 | — | 51 | 38,75 | 19 | 15,32 |
| 1,01- 2,00 | 209.311 | 312.018,85 | 6.373 | 10.000,48 | 80 | 122,06 | — | 94 | 148,42 | 22 | 32,99 |
| 2,01- 3,00 | 121.480 | 304.725,38 | 6.960 | 17.728,46 | 74 | 192,44 | — | 99 | 251,38 | 22 | 54,29 |
| 3,01- 4,00 | 80.354 | 282.611,74 | 6.431 | 22.836,05 | 76 | 266,93 | — | 178 | 627,22 | 27 | 95,52 |
| 4,01- 5,00 | 55.412 | 250.987,97 | 5.307 | 24.160,99 | 72 | 331,31 | — | 144 | 652,94 | 25 | 113,36 |
| 5,01- 7,50 | 91.638 | 565.557,33 | 10.315 | 64.025,07 | 158 | 1.000,97 | — | 291 | 1.803,21 | 74 | 458,16 |
| 7,51- 10,00 | 53.950 | 468.193,06 | 7.434 | 64.848,79 | 113 | 985,91 | — | 193 | 1.676,00 | 52 | 450,75 |
| 10,01- 20,00 | 79.953 | 1.111.642,06 | 13.331 | 187.132,25 | 279 | 3.922,82 | — | 319 | 4.497,95 | 162 | 2.404,62 |
| 20,01- 50,00 | 33.110 | 980.169,91 | 5.085 | 146.854,02 | 346 | 10.743,30 | — | 251 | 8.052,54 | 188 | 6.033,19 |
| 50,01-100,00 | 7.890 | 544.717,57 | 900 | 61.869,07 | 184 | 12.694,51 | — | 178 | 12.832,41 | 157 | 11.567,75 |
| 100,01-200,00 | 3.047 | 414.837,55 | 402 | 56.481,84 | 117 | 16.887,22 | — | 127 | 17.612,92 | 123 | 16.630,72 |
| 200,01-500,00 | 999 | 290.293,24 | 200 | 62.053,59 | 72 | 21.809,77 | — | 56 | 17.591,06 | 42 | 12.969,94 |
| oltre 500 | 225 | 241.117,72 | 55 | 56.344,92 | 14 | 13.544,69 | — | 29 | 35.881,19 | 23 | 39.667,17 |
| TOTALE | 1.145.363 | 5.971.016,02 | 66.300 | 776.646,43 | 1.627 | 82.528,92 | 2.234 | 101.681,81 | 943 | 90.496,26 | |

TAV. 13 — Aziende con impianti per la lavorazione dei prodotti, per provincia

Superficie in ettari

A - PER FORMA DI CONDUZIONE

| PROVINCIE E REGIONI FORME DI CONDUZIONE | TOTALE | | AZIENDE CON IMPIANTI PER LA LAVORAZIONE DI | | | | | | | |
|--|----------------|---------------------|--|-------------------|------------|-----------------|--------------|------------------|------------|------------------|
| | | | UVE | | OLIVE | | LATTE | | LEGNO | |
| | Aziende | Superficie | Aziende | Superficie | Aziende | Superficie | Aziende | Superficie | Aziende | Superficie |
| TORINO | 92.455 | 554.822,40 | 4.673 | 26.567,64 | — | — | 829 | 14.656,93 | 184 | 4.493,63 |
| Conduzione diretta del coltivatore | 88.818 | 358.211,62 | 4.157 | 21.224,95 | — | — | 807 | 11.723,10 | 167 | 1.562,99 |
| Conduzione con salariati e/o compartec. | 2.471 | 183.689,75 | 160 | 2.007,04 | — | — | 14 | 2.817,23 | 16 | 2.886,26 |
| Conduzione a colonia parziaria appoderata | 1.132 | 12.823,27 | 352 | 3.310,44 | — | — | 8 | 116,60 | 1 | 44,38 |
| Altra forma di conduzione | 34 | 97,76 | 4 | 25,21 | — | — | — | — | — | — |
| VERCELLI | 53.330 | 258.250,70 | 2.058 | 11.574,50 | — | — | 793 | 11.678,88 | 50 | 4.472,30 |
| Conduzione diretta del coltivatore | 44.425 | 164.904,67 | 1.845 | 8.823,00 | — | — | 769 | 10.394,46 | 27 | 391,46 |
| Conduzione con salariati e/o compartec. | 8.684 | 91.165,53 | 103 | 1.660,66 | — | — | 18 | 1.225,04 | 22 | 4.051,74 |
| Conduzione a colonia parziaria appoderata | 200 | 2.092,08 | 102 | 1.025,80 | — | — | 5 | 53,05 | 1 | 29,10 |
| Altra forma di conduzione | 21 | 88,42 | 8 | 65,04 | — | — | 1 | 6,33 | — | — |
| NOVARA | 46.270 | 307.041,29 | 5.297 | 19.926,01 | — | — | 796 | 8.946,82 | 168 | 7.393,18 |
| Conduzione diretta del coltivatore | 44.841 | 133.191,55 | 5.207 | 18.653,34 | — | — | 775 | 6.301,38 | 119 | 2.562,79 |
| Conduzione con salariati e/o compartec. | 1.393 | 173.577,48 | 71 | 1.114,09 | — | — | 19 | 2.630,53 | 49 | 4.830,39 |
| Conduzione a colonia parziaria appoderata | 19 | 199,16 | 10 | 114,47 | — | — | — | — | — | — |
| Altra forma di conduzione | 17 | 73,10 | 9 | 44,11 | — | — | 2 | 14,91 | — | — |
| CUNEO | 82.530 | 605.910,52 | 10.479 | 63.711,79 | — | — | 2.106 | 20.045,11 | 101 | 1.945,70 |
| Conduzione diretta del coltivatore | 75.386 | 384.852,76 | 9.251 | 52.306,23 | — | — | 1.863 | 16.778,16 | 81 | 1.102,13 |
| Conduzione con salariati e/o compartec. | 2.928 | 181.284,02 | 156 | 1.563,04 | — | — | 5 | 388,44 | 10 | 626,20 |
| Conduzione a colonia parziaria appoderata | 3.963 | 39.196,98 | 1.046 | 9.756,78 | — | — | 238 | 2.878,51 | 10 | 217,37 |
| Altra forma di conduzione | 253 | 576,76 | 26 | 85,74 | — | — | — | — | — | — |
| ASTI | 41.882 | 139.577,71 | 11.491 | 54.875,15 | — | — | 191 | 1.836,18 | 46 | 403,52 |
| Conduzione diretta del coltivatore | 36.024 | 114.451,60 | 9.988 | 45.262,84 | — | — | 186 | 1.772,32 | 36 | 197,14 |
| Conduzione con salariati e/o compartec. | 1.044 | 5.549,31 | 169 | 1.800,50 | — | — | — | — | 6 | 160,94 |
| Conduzione a colonia parziaria appoderata | 3.074 | 17.263,78 | 1.226 | 7.559,61 | — | — | 5 | 63,86 | 4 | 45,44 |
| Altra forma di conduzione | 1.740 | 2.313,02 | 108 | 252,20 | — | — | — | — | — | — |
| ALESSANDRIA | 59.342 | 314.069,81 | 6.057 | 46.622,55 | — | — | 7 | 255,16 | 54 | 2.515,20 |
| Conduzione diretta del coltivatore | 52.079 | 228.531,85 | 4.662 | 30.152,17 | — | — | 6 | 209,32 | 31 | 365,50 |
| Conduzione con salariati e/o compartec. | 2.185 | 50.910,28 | 277 | 6.737,11 | — | — | 1 | 45,84 | 20 | 2.123,47 |
| Conduzione a colonia parziaria appoderata | 4.148 | 32.972,27 | 1.089 | 9.647,38 | — | — | — | — | 2 | 24,33 |
| Altra forma di conduzione | 930 | 1.655,41 | 29 | 85,89 | — | — | — | — | 1 | 1,90 |
| PIEMONTE | 375.809 | 2.179.672,43 | 40.055 | 223.277,64 | — | — | 4.722 | 57.419,08 | 603 | 21.223,53 |
| Conduzione diretta del coltivatore | 341.573 | 1.384.144,05 | 35.110 | 176.422,53 | — | — | 4.406 | 47.178,74 | 461 | 6.182,01 |
| Conduzione con salariati e/o compartec. | 18.705 | 686.176,37 | 936 | 14.882,44 | — | — | 57 | 7.107,08 | 123 | 14.679,00 |
| Conduzione a colonia parziaria appoderata | 12.536 | 104.547,54 | 3.825 | 31.414,48 | — | — | 256 | 3.112,02 | 18 | 360,62 |
| Altra forma di conduzione | 2.995 | 4.804,47 | 184 | 558,19 | — | — | 3 | 21,24 | 1 | 1,90 |
| VALLE D'AOSTA | 13.139 | 212.789,28 | 531 | 2.787,74 | — | — | 160 | 10.438,07 | 57 | 350,73 |
| Conduzione diretta del coltivatore | 12.382 | 80.082,01 | 514 | 2.515,16 | — | — | 135 | 5.280,15 | 57 | 350,73 |
| Conduzione con salariati e/o compartec. | 757 | 132.707,27 | 17 | 272,58 | — | — | 25 | 5.157,92 | — | — |
| Conduzione a colonia parziaria appoderata | — | — | — | — | — | — | — | — | — | — |
| Altra forma di conduzione | — | — | — | — | — | — | — | — | — | — |
| IMPERIA | 28.048 | 99.832,93 | 3.466 | 15.559,89 | 522 | 2.563,88 | 2 | 54,32 | 15 | 153,81 |
| Conduzione diretta del coltivatore | 26.272 | 62.811,97 | 3.321 | 14.537,61 | 490 | 2.305,50 | 1 | 21,32 | 12 | 79,13 |
| Conduzione con salariati e/o compartec. | 1.463 | 35.800,18 | 100 | 678,05 | 21 | 167,48 | 1 | 33,00 | 3 | 74,68 |
| Conduzione a colonia parziaria appoderata | 69 | 365,41 | 13 | 99,59 | 1 | 9,00 | — | — | — | — |
| Altra forma di conduzione | 244 | 855,37 | 32 | 244,64 | 10 | 81,90 | — | — | — | — |
| SAVONA | 23.582 | 141.599,12 | 2.303 | 17.385,59 | 176 | 1.483,60 | 20 | 846,23 | 37 | 2.897,32 |
| Conduzione diretta del coltivatore | 20.005 | 88.801,39 | 1.922 | 13.491,47 | 156 | 1.209,61 | 19 | 338,35 | 27 | 176,35 |
| Conduzione con salariati e/o compartec. | 1.761 | 41.713,81 | 74 | 1.393,83 | 7 | 142,84 | 1 | 507,88 | 10 | 2.720,97 |
| Conduzione a colonia parziaria appoderata | 703 | 6.893,44 | 126 | 1.252,10 | 5 | 61,10 | — | — | — | — |
| Altra forma di conduzione | 1.113 | 4.190,48 | 181 | 1.248,19 | 8 | 70,05 | — | — | — | — |
| GENOVA | 33.428 | 162.235,93 | 4.204 | 20.238,16 | 147 | 587,61 | 3 | 54,87 | 33 | 254,92 |
| Conduzione diretta del coltivatore | 29.375 | 125.319,85 | 3.933 | 18.379,06 | 123 | 500,55 | 2 | 4,50 | 32 | 204,55 |
| Conduzione con salariati e/o compartec. | 2.388 | 31.020,53 | 61 | 930,60 | 8 | 52,61 | 1 | 50,37 | 1 | 50,37 |
| Conduzione a colonia parziaria appoderata | 963 | 4.173,42 | 161 | 738,64 | 12 | 32,96 | — | — | — | — |
| Altra forma di conduzione | 702 | 1.722,13 | 49 | 189,86 | 4 | 1,49 | — | — | — | — |

Segue Tav. 13 — Aziende con impianti per la lavorazione dei prodotti, per provincia

Superficie in ettari

Segue A — PER FORMA DI CONDUZIONE

| PROVINCIE E REGIONI FORME DI CONDUZIONE | TOTALE | | AZIENDE CON IMPIANTI PER LA LAVORAZIONE DI | | | | | | | |
|--|----------------|---------------------|--|------------------|-----------|-----------------|--------------|------------------|--------------|-------------------|
| | | | UVE | | OLIVE | | LATTE | | LEGNO | |
| | Aziende | Superficie | Aziende | Superficie | Aziende | Superficie | Aziende | Superficie | Aziende | Superficie |
| LOMBARDIA | 342.924 | 1.909.682,51 | 7.805 | 61.409,88 | 30 | 354,32 | 3.377 | 66.027,68 | 509 | 34.339,83 |
| Conduzione diretta del coltivatore | 308.501 | 1.059.422,20 | 5.820 | 39.105,36 | 24 | 179,26 | 3.060 | 34.214,78 | 245 | 5.341,12 |
| Conduzione con salariati e/o compartec. | 19.704 | 750.003,49 | 506 | 11.510,28 | 4 | 148,21 | 274 | 31.320,92 | 250 | 28.772,75 |
| Conduzione a colonia parziaria appoderata | 11.385 | 93.588,47 | 1.249 | 9.905,81 | 2 | 26,85 | 40 | 476,38 | 14 | 225,96 |
| Altra forma di conduzione | 3.334 | 6.668,35 | 230 | 888,43 | — | — | 3 | 15,60 | — | — |
| BOLZANO-BOZEN | 29.141 | 614.279,37 | 467 | 9.696,95 | — | — | 1.789 | 61.062,59 | 3.143 | 105.545,12 |
| Conduzione diretta del coltivatore | 25.727 | 314.439,71 | 397 | 5.136,00 | — | — | 1.730 | 43.242,26 | 3.012 | 85.110,82 |
| Conduzione con salariati e/o compartec. | 2.326 | 296.729,40 | 41 | 4.279,36 | — | — | 58 | 17.816,94 | 110 | 20.201,00 |
| Conduzione a colonia parziaria appoderata | 124 | 1.002,47 | 10 | 114,04 | — | — | 1 | 3,39 | 9 | 112,08 |
| Altra forma di conduzione | 964 | 2.107,79 | 19 | 167,55 | — | — | — | — | 12 | 121,22 |
| TRENTO | 56.974 | 520.682,16 | 526 | 4.268,36 | 63 | 1.136,18 | 625 | 14.338,37 | 299 | 52.388,49 |
| Conduzione diretta del coltivatore | 52.278 | 133.536,96 | 402 | 2.453,89 | 61 | 1.115,33 | 608 | 5.272,19 | 205 | 1.285,85 |
| Conduzione con salariati e/o compartec. | 2.469 | 378.496,49 | 43 | 1.044,53 | 2 | 20,85 | 17 | 9.066,18 | 54 | 50.724,27 |
| Conduzione a colonia parziaria appoderata | 601 | 3.729,48 | 39 | 338,65 | — | — | — | — | 29 | 211,64 |
| Altra forma di conduzione | 1.626 | 4.919,23 | 42 | 431,29 | — | — | — | — | 11 | 166,73 |
| TRENTINO-ALTO ADIGE | 86.115 | 1.134.961,53 | 993 | 13.965,31 | 63 | 1.136,18 | 2.414 | 75.400,96 | 3.442 | 157.933,61 |
| Conduzione diretta del coltivatore | 78.005 | 447.976,67 | 799 | 7.589,89 | 61 | 1.115,33 | 2.338 | 48.514,45 | 3.217 | 86.396,67 |
| Conduzione con salariati e/o compartec. | 4.795 | 675.225,89 | 84 | 5.323,89 | 2 | 20,85 | 75 | 26.883,12 | 164 | 70.925,27 |
| Conduzione a colonia parziaria appoderata | 725 | 4.731,95 | 49 | 452,69 | — | — | 1 | 3,39 | 38 | 323,72 |
| Altra forma di conduzione | 2.590 | 7.027,02 | 61 | 598,84 | — | — | — | — | 23 | 287,95 |
| VERONA | 46.007 | 260.301,65 | 5.594 | 44.977,68 | 17 | 139,65 | 39 | 2.257,82 | 40 | 2.872,76 |
| Conduzione diretta del coltivatore | 37.684 | 169.872,83 | 4.064 | 26.847,81 | 12 | 86,64 | 28 | 699,16 | 22 | 384,26 |
| Conduzione con salariati e/o compartec. | 1.426 | 42.503,18 | 230 | 6.749,74 | 2 | 18,70 | 10 | 1.544,93 | 12 | 2.363,72 |
| Conduzione a colonia parziaria appoderata | 5.820 | 46.344,97 | 1.233 | 11.259,40 | 3 | 34,31 | 1 | 13,73 | 6 | 124,78 |
| Altra forma di conduzione | 1.077 | 1.580,67 | 67 | 120,73 | — | — | — | — | — | — |
| VICENZA | 52.673 | 242.284,49 | 12.664 | 78.476,83 | 4 | 48,63 | 134 | 3.027,20 | 92 | 1.464,88 |
| Conduzione diretta del coltivatore | 49.654 | 174.587,55 | 11.440 | 64.253,43 | 3 | 39,85 | 123 | 2.481,89 | 66 | 657,97 |
| Conduzione con salariati e/o compartec. | 903 | 52.204,52 | 259 | 5.050,73 | — | — | 7 | 513,08 | 16 | 617,48 |
| Conduzione a colonia parziaria appoderata | 1.851 | 15.093,89 | 938 | 9.115,34 | 1 | 8,78 | 4 | 32,23 | 10 | 189,43 |
| Altra forma di conduzione | 265 | 398,53 | 27 | 57,33 | — | — | — | — | — | — |
| BELLUNO | 33.816 | 286.643,40 | 303 | 5.756,70 | — | — | 374 | 15.031,27 | 43 | 2.260,97 |
| Conduzione diretta del coltivatore | 32.478 | 113.380,53 | 210 | 1.469,84 | — | — | 357 | 4.072,62 | 31 | 222,36 |
| Conduzione con salariati e/o compartec. | 571 | 164.110,73 | 14 | 3.095,91 | — | — | 17 | 10.958,65 | 6 | 1.962,35 |
| Conduzione a colonia parziaria appoderata | 738 | 9.115,68 | 79 | 1.190,95 | — | — | — | — | 6 | 76,26 |
| Altra forma di conduzione | 29 | 36,46 | — | — | — | — | — | — | — | — |
| TREVISO | 61.844 | 224.197,47 | 7.851 | 56.145,02 | 4 | 27,99 | 121 | 2.229,38 | 64 | 1.726,89 |
| Conduzione diretta del coltivatore | 51.395 | 133.100,94 | 5.209 | 26.659,74 | 3 | 15,28 | 111 | 1.488,65 | 41 | 333,65 |
| Conduzione con salariati e/o compartec. | 1.547 | 21.769,39 | 213 | 3.648,45 | 1 | 12,71 | 10 | 740,73 | 15 | 1.288,59 |
| Conduzione a colonia parziaria appoderata | 7.443 | 64.560,95 | 2.316 | 24.946,38 | — | — | — | — | 8 | 104,65 |
| Altra forma di conduzione | 1.459 | 4.766,19 | 113 | 890,45 | — | — | — | — | — | — |
| VENEZIA | 34.473 | 164.783,15 | 4.690 | 44.001,63 | — | — | 6 | 1.279,39 | 32 | 1.885,97 |
| Conduzione diretta del coltivatore | 28.680 | 75.122,34 | 3.385 | 18.096,07 | — | — | 1 | 4,00 | 15 | 169,84 |
| Conduzione con salariati e/o compartec. | 1.065 | 36.742,61 | 145 | 8.065,78 | — | — | 5 | 1.275,39 | 14 | 1.665,48 |
| Conduzione a colonia parziaria appoderata | 4.286 | 52.370,59 | 1.159 | 17.837,78 | — | — | — | — | 3 | 50,65 |
| Altra forma di conduzione | 442 | 547,61 | 1 | 2,00 | — | — | — | — | — | — |
| PADOVA | 61.427 | 187.789,20 | 8.653 | 62.267,08 | 9 | 81,16 | 12 | 313,61 | 76 | 1.347,30 |
| Conduzione diretta del coltivatore | 59.018 | 157.968,71 | 8.032 | 47.708,22 | 8 | 67,16 | 10 | 184,82 | 59 | 529,14 |
| Conduzione con salariati e/o compartec. | 944 | 19.270,78 | 246 | 10.859,44 | — | — | 2 | 128,79 | 13 | 784,56 |
| Conduzione a colonia parziaria appoderata | 1.291 | 10.271,43 | 353 | 3.620,64 | 1 | 14,00 | — | — | 4 | 33,60 |
| Altra forma di conduzione | 174 | 278,28 | 22 | 78,78 | — | — | — | — | — | — |
| ROVIGO | 22.092 | 140.193,53 | 1.600 | 33.750,97 | — | — | 6 | 1.215,35 | 13 | 3.422,73 |
| Conduzione diretta del coltivatore | 20.745 | 98.691,65 | 1.382 | 21.549,80 | — | — | 1 | 27,50 | 3 | 68,18 |
| Conduzione con salariati e/o compartec. | 723 | 35.505,26 | 135 | 11.167,22 | — | — | 5 | 1.187,85 | 7 | 3.320,48 |
| Conduzione a colonia parziaria appoderata | 584 | 5.974,26 | 80 | 1.032,61 | — | — | — | — | 3 | 34,07 |
| Altra forma di conduzione | 40 | 22,36 | 3 | 1,34 | — | — | — | — | — | — |

Segue Tav. 13 — Aziende con impianti per la lavorazione dei prodotti, per provincia

Superficie in ettari

Segue A — PER FORMA DI CONDUZIONE

| PROVINCIE E REGIONI FORME DI CONDUZIONE | TOTALE | | AZIENDE CON IMPIANTI PER LA LAVORAZIONE DI | | | | | | | |
|--|----------------|---------------------|--|-------------------|-----------|---------------|------------|------------------|------------|------------------|
| | | | UVE | | OLIVE | | LATTE | | LEGNO | |
| | Aziende | Superficie | Aziende | Superficie | Aziende | Superficie | Aziende | Superficie | Aziende | Superficie |
| VENETO | 312.332 | 1.506.192,89 | 41.355 | 325.375,91 | 34 | 297,43 | 692 | 25.354,02 | 360 | 14.981,50 |
| Conduzione diretta del coltivatore | 279.654 | 922.724,55 | 33.722 | 206.584,91 | 26 | 208,93 | 631 | 8.958,64 | 237 | 2.365,40 |
| Conduzione con salariati e/o compartec. | 7.179 | 372.106,47 | 1.242 | 48.637,27 | 3 | 31,41 | 56 | 16.349,42 | 83 | 12.002,66 |
| Conduzione a colonia parziaria appoderata | 22.013 | 203.731,77 | 6.158 | 69.003,10 | 5 | 57,09 | 5 | 45,96 | 40 | 613,44 |
| Altra forma di conduzione | 3.486 | 7.630,10 | 233 | 1.150,63 | — | — | — | — | — | — |
| UDINE | 91.266 | 569.852,17 | 4.301 | 41.049,45 | — | — | 154 | 13.829,50 | 36 | 2.753,11 |
| Conduzione diretta del coltivatore | 83.510 | 301.067,60 | 3.330 | 23.268,06 | — | — | 140 | 1.904,15 | 17 | 396,78 |
| Conduzione con salariati e/o compartec. | 2.255 | 213.047,20 | 200 | 7.668,34 | — | — | 14 | 11.925,35 | 12 | 2.236,51 |
| Conduzione a colonia parziaria appoderata | 3.958 | 47.372,41 | 680 | 9.167,18 | — | — | — | — | 6 | 101,82 |
| Altra forma di conduzione | 1.543 | 8.364,96 | 91 | 945,87 | — | — | — | — | 1 | 18,00 |
| GORIZIA | 6.142 | 29.781,68 | 1.255 | 10.012,55 | — | — | 1 | 30,84 | 13 | 799,71 |
| Conduzione diretta del coltivatore | 5.187 | 17.604,79 | 1.006 | 6.240,17 | — | — | — | — | 7 | 50,32 |
| Conduzione con salariati e/o compartec. | 335 | 5.854,83 | 66 | 1.878,00 | — | — | 1 | 30,84 | 5 | 739,90 |
| Conduzione a colonia parziaria appoderata | 455 | 5.574,42 | 138 | 1.660,83 | — | — | — | — | 1 | 9,49 |
| Altra forma di conduzione | 165 | 747,64 | 45 | 233,55 | — | — | — | — | — | — |
| TRIESTE | 4.271 | 16.377,80 | 676 | 3.245,70 | — | — | — | — | 1 | 0,24 |
| Conduzione diretta del coltivatore | 4.155 | 11.167,16 | 640 | 2.992,24 | — | — | — | — | 1 | 0,24 |
| Conduzione con salariati e/o compartec. | 50 | 5.004,45 | 3 | 108,65 | — | — | — | — | — | — |
| Conduzione a colonia parziaria appoderata | 49 | 197,73 | 31 | 142,28 | — | — | — | — | — | — |
| Altra forma di conduzione | 17 | 8,46 | 2 | 2,53 | — | — | — | — | — | — |
| FRIULI-VENEZIA GIULIA | 101.679 | 616.011,65 | 6.232 | 54.307,70 | — | — | 155 | 13.860,34 | 50 | 3.553,06 |
| Conduzione diretta del coltivatore | 92.852 | 329.839,55 | 4.976 | 32.500,47 | — | — | 140 | 1.904,15 | 25 | 447,34 |
| Conduzione con salariati e/o compartec. | 2.640 | 223.906,48 | 269 | 9.654,99 | — | — | 15 | 11.956,19 | 17 | 2.976,41 |
| Conduzione a colonia parziaria appoderata | 4.462 | 53.144,56 | 849 | 10.970,29 | — | — | — | — | 7 | 111,31 |
| Altra forma di conduzione | 1.725 | 9.121,06 | 138 | 1.181,95 | — | — | — | — | 1 | 18,00 |
| PIACENZA | 22.634 | 231.713,40 | 560 | 6.078,71 | — | — | 6 | 506,88 | 10 | 182,04 |
| Conduzione diretta del coltivatore | 19.416 | 158.642,07 | 409 | 3.097,76 | — | — | 2 | 75,88 | 7 | 35,63 |
| Conduzione con salariati e/o compartec. | 1.114 | 49.624,46 | 51 | 1.792,75 | — | — | 4 | 431,00 | 2 | 125,08 |
| Conduzione a colonia parziaria appoderata | 1.839 | 22.519,42 | 79 | 1.032,57 | — | — | — | — | 1 | 21,33 |
| Altra forma di conduzione | 265 | 927,45 | 21 | 155,63 | — | — | — | — | — | — |
| PARMA | 31.128 | 308.835,87 | 1.500 | 22.554,83 | — | — | 39 | 413,10 | 72 | 1.490,87 |
| Conduzione diretta del coltivatore | 23.666 | 194.367,97 | 1.048 | 15.224,93 | — | — | 10 | 10,94 | 44 | 869,59 |
| Conduzione con salariati e/o compartec. | 1.499 | 38.398,16 | 74 | 2.094,99 | — | — | 26 | 334,50 | 4 | 254,85 |
| Conduzione a colonia parziaria appoderata | 5.884 | 75.954,39 | 378 | 5.234,91 | — | — | 3 | 67,66 | 24 | 366,43 |
| Altra forma di conduzione | 79 | 115,35 | — | — | — | — | — | — | — | — |
| REGGIO NELL'EMILIA | 32.330 | 206.806,05 | 3.080 | 25.834,07 | — | — | 29 | 749,45 | 21 | 406,87 |
| Conduzione diretta del coltivatore | 23.610 | 104.395,93 | 2.003 | 13.923,83 | — | — | 12 | 202,90 | 13 | 312,03 |
| Conduzione con salariati e/o compartec. | 1.283 | 33.404,11 | 54 | 1.618,42 | — | — | 8 | 456,91 | 1 | 20,45 |
| Conduzione a colonia parziaria appoderata | 7.333 | 68.811,13 | 1.023 | 10.291,82 | — | — | 9 | 89,64 | 7 | 74,39 |
| Altra forma di conduzione | 104 | 194,88 | — | — | — | — | — | — | — | — |
| MODENA | 38.471 | 244.180,25 | 1.667 | 15.056,47 | — | — | 35 | 124,77 | 9 | 55,78 |
| Conduzione diretta del coltivatore | 24.122 | 115.540,86 | 733 | 5.304,13 | — | — | 11 | 74,72 | 2 | 2,62 |
| Conduzione con salariati e/o compartec. | 2.886 | 36.061,27 | 81 | 1.707,15 | — | — | 24 | 50,05 | 5 | 27,06 |
| Conduzione a colonia parziaria appoderata | 11.220 | 92.080,83 | 851 | 8.041,79 | — | — | — | — | 2 | 26,10 |
| Altra forma di conduzione | 243 | 497,29 | 2 | 3,40 | — | — | — | — | — | — |
| BOLOGNA | 37.561 | 335.978,34 | 4.691 | 59.279,04 | — | — | 12 | 148,80 | 5 | 88,53 |
| Conduzione diretta del coltivatore | 22.158 | 117.746,58 | 1.826 | 15.451,07 | — | — | 7 | 7,07 | 2 | 10,46 |
| Conduzione con salariati e/o compartec. | 2.618 | 60.457,61 | 176 | 10.065,74 | — | — | 5 | 141,73 | 1 | 47,07 |
| Conduzione a colonia parziaria appoderata | 12.555 | 157.494,78 | 2.679 | 33.750,60 | — | — | — | — | 2 | 31,00 |
| Altra forma di conduzione | 230 | 279,37 | 10 | 11,63 | — | — | — | — | — | — |
| FERRARA | 22.555 | 204.837,03 | 1.757 | 27.471,43 | — | — | 12 | 226,18 | 10 | 635,28 |
| Conduzione diretta del coltivatore | 17.809 | 112.117,26 | 1.288 | 15.702,50 | — | — | 9 | 137,49 | 7 | 9,52 |
| Conduzione con salariati e/o compartec. | 1.790 | 61.269,22 | 137 | 7.325,00 | — | — | 3 | 88,69 | 3 | 625,76 |
| Conduzione a colonia parziaria appoderata | 2.763 | 30.698,34 | 325 | 4.401,50 | — | — | — | — | — | — |
| Altra forma di conduzione | 193 | 752,21 | 7 | 42,43 | — | — | — | — | — | — |

Segue Tav. 13 — Aziende con impianti per la lavorazione dei prodotti, per provincia

Superficie in ettari

Segue A - PER FORMA DI CONDUZIONE

| PROVINCIE E REGIONI | TOTALE | | AZIENDE CON IMPIANTI PER LA LAVORAZIONE DI | | | | | | | |
|---|----------------|---------------------|--|-------------------|------------|-----------------|------------|-----------------|------------|-----------------|
| | | | UVE | | OLIVE | | LATTE | | LEGNO | |
| | | | Aziende | Superficie | Aziende | Superficie | Aziende | Superficie | Aziende | Superficie |
| RAVENNA | 22.328 | 165.826,24 | 4.593 | 44.323,26 | 5 | 52,70 | 6 | 2.940,26 | 3 | 861,78 |
| Conduzione diretta del coltivatore | 12.945 | 45.661,59 | 2.028 | 11.581,86 | 1 | 22,85 | 3 | 1,05 | 1 | 1,36 |
| Conduzione con salariati e/o compartec. | 1.306 | 40.278,76 | 53 | 5.556,07 | 1 | 2,60 | 2 | 2.933,28 | 2 | 860,42 |
| Conduzione a colonia parziaria appoderata | 7.855 | 79.642,96 | 2.502 | 27.172,81 | 3 | 27,25 | 1 | 5,93 | — | — |
| Altra forma di conduzione | 222 | 242,93 | 10 | 12,52 | — | — | — | — | — | — |
| FORLÌ | 35.752 | 266.698,21 | 3.791 | 26.956,78 | 27 | 209,85 | 13 | 965,54 | 4 | 143,61 |
| Conduzione diretta del coltivatore | 19.344 | 74.599,22 | 1.457 | 6.075,39 | 15 | 100,47 | 4 | 202,05 | 1 | 4,00 |
| Conduzione con salariati e/o compartec. | 2.853 | 53.885,22 | 44 | 637,91 | 1 | 1,14 | 1 | 47,50 | 2 | 126,86 |
| Conduzione a colonia parziaria appoderata | 13.159 | 137.820,68 | 2.282 | 20.228,81 | 11 | 108,24 | 8 | 715,99 | 1 | 12,75 |
| Altra forma di conduzione | 396 | 393,09 | 8 | 14,67 | — | — | — | — | — | — |
| EMILIA-ROMAGNA | 242.759 | 1.964.875,39 | 21.639 | 227.554,59 | 32 | 262,55 | 152 | 6.074,98 | 134 | 3.864,76 |
| Conduzione diretta del coltivatore | 163.070 | 923.071,48 | 10.792 | 86.361,47 | 16 | 123,32 | 58 | 712,10 | 77 | 1.245,21 |
| Conduzione con salariati e/o compartec. | 15.349 | 373.378,81 | 670 | 30.798,03 | 2 | 3,74 | 73 | 4.483,66 | 20 | 2.087,55 |
| Conduzione a colonia parziaria appoderata | 62.608 | 665.022,53 | 10.119 | 110.154,81 | 14 | 135,49 | 21 | 879,22 | 37 | 532,00 |
| Altra forma di conduzione | 1.732 | 3.402,57 | 58 | 240,28 | — | — | — | — | — | — |
| PESARO E URBINO | 29.234 | 266.161,72 | 10.728 | 116.559,12 | 5 | 21,00 | 165 | 3.745,14 | — | — |
| Conduzione diretta del coltivatore | 15.346 | 73.876,92 | 3.647 | 23.509,06 | 2 | 5,20 | 133 | 2.460,75 | — | — |
| Conduzione con salariati e/o compartec. | 1.361 | 40.188,04 | 184 | 3.454,68 | — | — | 2 | 38,23 | — | — |
| Conduzione a colonia parziaria appoderata | 12.289 | 151.855,25 | 6.883 | 89.583,39 | 3 | 15,80 | 30 | 1.246,16 | — | — |
| Altra forma di conduzione | 238 | 241,51 | 14 | 11,99 | — | — | — | — | — | — |
| ANCONA | 27.144 | 178.202,99 | 17.467 | 126.220,78 | 10 | 69,77 | 1 | 17,00 | 2 | 13,20 |
| Conduzione diretta del coltivatore | 10.743 | 34.921,80 | 5.050 | 21.231,72 | 3 | 10,41 | 1 | 17,00 | 2 | 13,20 |
| Conduzione con salariati e/o compartec. | 606 | 17.683,48 | 109 | 1.327,17 | 2 | 25,95 | — | — | — | — |
| Conduzione a colonia parziaria appoderata | 15.619 | 125.455,88 | 12.277 | 103.629,36 | 5 | 33,41 | — | — | — | — |
| Altra forma di conduzione | 176 | 141,83 | 31 | 32,53 | — | — | — | — | — | — |
| MACERATA | 29.446 | 263.056,08 | 11.289 | 100.965,43 | 14 | 357,73 | 8 | 136,98 | 9 | 94,96 |
| Conduzione diretta del coltivatore | 12.733 | 58.794,41 | 3.786 | 22.856,48 | 2 | 34,13 | 7 | 108,03 | 6 | 48,04 |
| Conduzione con salariati e/o compartec. | 1.197 | 66.412,71 | 154 | 3.051,13 | 2 | 236,80 | 1 | 28,95 | 3 | 46,92 |
| Conduzione a colonia parziaria appoderata | 15.301 | 137.438,11 | 7.340 | 75.050,10 | 10 | 86,80 | — | — | — | — |
| Altra forma di conduzione | 215 | 410,85 | 9 | 7,72 | — | — | — | — | — | — |
| ASCOLI PICENO | 32.476 | 193.226,65 | 12.414 | 84.293,09 | 12 | 64,20 | 2 | 92,50 | 3 | 13,15 |
| Conduzione diretta del coltivatore | 14.120 | 50.347,79 | 4.047 | 17.773,14 | 8 | 28,35 | — | — | 2 | 0,90 |
| Conduzione con salariati e/o compartec. | 1.398 | 25.261,04 | 137 | 1.103,25 | 1 | 18,50 | 1 | 90,00 | — | — |
| Conduzione a colonia parziaria appoderata | 16.411 | 117.319,44 | 8.170 | 65.380,78 | 3 | 17,35 | 1 | 2,50 | 1 | 12,25 |
| Altra forma di conduzione | 547 | 298,38 | 60 | 35,92 | — | — | — | — | — | — |
| MARCHE | 118.300 | 900.647,44 | 51.898 | 428.038,42 | 41 | 512,70 | 176 | 3.991,82 | 14 | 121,31 |
| Conduzione diretta del coltivatore | 52.942 | 217.940,92 | 16.530 | 85.370,40 | 15 | 78,09 | 141 | 2.535,78 | 10 | 62,14 |
| Conduzione con salariati e/o compartec. | 4.562 | 149.545,27 | 584 | 8.936,23 | 5 | 281,25 | 4 | 157,18 | 3 | 46,92 |
| Conduzione a colonia parziaria appoderata | 59.620 | 532.068,68 | 34.670 | 333.643,63 | 21 | 153,36 | 31 | 1.248,66 | 1 | 12,25 |
| Altra forma di conduzione | 1.176 | 1.092,57 | 114 | 88,16 | — | — | — | — | — | — |
| MASSA-CARRARA | 19.016 | 96.837,60 | 345 | 2.038,24 | 13 | 121,33 | 29 | 207,56 | 10 | 292,27 |
| Conduzione diretta del coltivatore | 15.454 | 51.532,89 | 189 | 676,51 | 4 | 21,13 | 27 | 180,79 | 3 | 50,98 |
| Conduzione con salariati e/o compartec. | 1.581 | 29.994,16 | 25 | 286,92 | 4 | 39,30 | 1 | 6,73 | 1 | 161,00 |
| Conduzione a colonia parziaria appoderata | 1.706 | 15.046,62 | 127 | 1.072,17 | 5 | 60,90 | 1 | 20,04 | 6 | 80,29 |
| Altra forma di conduzione | 275 | 263,93 | 4 | 2,64 | — | — | — | — | — | — |
| LUCCA | 36.060 | 149.809,55 | 1.600 | 7.941,76 | 128 | 1.432,66 | 725 | 5.822,40 | 13 | 229,37 |
| Conduzione diretta del coltivatore | 27.836 | 74.478,71 | 963 | 3.568,78 | 45 | 223,92 | 626 | 4.694,25 | 9 | 72,09 |
| Conduzione con salariati e/o compartec. | 1.770 | 44.053,03 | 80 | 1.642,94 | 35 | 959,94 | 14 | 288,93 | 4 | 157,28 |
| Conduzione a colonia parziaria appoderata | 5.835 | 30.058,13 | 520 | 2.667,11 | 45 | 237,60 | 76 | 777,12 | — | — |
| Altra forma di conduzione | 619 | 1.219,68 | 37 | 62,93 | 3 | 1,20 | 9 | 72,10 | — | — |
| PISTOIA | 25.095 | 89.969,55 | 310 | 1.949,44 | 30 | 169,65 | 11 | 757,29 | 12 | 3.902,71 |
| Conduzione diretta del coltivatore | 16.599 | 38.800,69 | 135 | 468,62 | 13 | 85,74 | 9 | 54,08 | 1 | 1,77 |
| Conduzione con salariati e/o compartec. | 1.884 | 26.637,67 | 27 | 877,54 | 5 | 44,17 | 1 | 702,83 | 11 | 3.900,94 |
| Conduzione a colonia parziaria appoderata | 6.288 | 24.337,91 | 148 | 603,28 | 12 | 39,74 | — | — | — | — |
| Altra forma di conduzione | 324 | 193,28 | — | — | — | — | 1 | 0,38 | — | — |

Segue Tav. 13 — Aziende con impianti per la lavorazione dei prodotti, per provincia

Superficie in ettari

Segue A - PER FORMA DI CONDUZIONE

| PROVINCIE E REGIONI | TOTALE | | AZIENDE CON IMPIANTI PER LA LAVORAZIONE DI | | | | | | | |
|---|----------------|---------------------|--|-------------------|------------|------------------|--------------|------------------|------------|------------------|
| | | | UVE | | OLIVE | | LATTE | | LEGNO | |
| | | | Aziende | Superficie | Aziende | Superficie | Aziende | Superficie | Aziende | Superficie |
| FIRENZE | 36.392 | 360.031,91 | 3.860 | 27.803,37 | 76 | 1.789,78 | 185 | 3.733,03 | 26 | 6.282,74 |
| Conduzione diretta del coltivatore. | 10.534 | 44.645,78 | 1.230 | 5.286,03 | 8 | 25,75 | 66 | 925,81 | 3 | 119,63 |
| Conduzione con salariati e/o compartec. | 4.976 | 167.050,63 | 235 | 6.955,82 | 16 | 1.495,09 | 4 | 1.197,86 | 21 | 6.150,97 |
| Conduzione a colonia parziaria appoderata | 19.851 | 146.381,11 | 2.348 | 15.479,18 | 52 | 267,94 | 110 | 1.609,36 | 2 | 12,14 |
| Altra forma di conduzione | 1.031 | 1.954,39 | 47 | 82,34 | — | — | 5 | — | — | — |
| LIVORNO | 10.218 | 102.745,30 | 1.972 | 21.166,50 | 53 | 4.059,26 | 31 | 1.834,41 | 8 | 3.999,48 |
| Conduzione diretta del coltivatore. | 6.712 | 29.318,32 | 1.220 | 7.615,24 | 25 | 297,39 | 29 | 322,41 | — | — |
| Conduzione con salariati e/o compartec. | 685 | 44.040,62 | 109 | 6.806,35 | 13 | 3.530,49 | 2 | 1.512,00 | 8 | 3.999,48 |
| Conduzione a colonia parziaria appoderata | 2.558 | 28.677,47 | 628 | 6.700,11 | 15 | 231,38 | — | — | — | — |
| Altra forma di conduzione | 263 | 708,89 | 15 | 44,80 | — | — | — | — | — | — |
| PISA | 28.183 | 225.157,42 | 1.744 | 35.172,16 | 63 | 2.846,55 | 14 | 766,57 | 28 | 11.589,27 |
| Conduzione diretta del coltivatore. | 15.710 | 55.995,56 | 729 | 7.195,69 | 14 | 186,52 | 9 | 287,55 | 3 | 87,95 |
| Conduzione con salariati e/o compartec. | 2.043 | 93.585,59 | 186 | 20.892,76 | 24 | 2.487,38 | 1 | 383,50 | 25 | 11.501,32 |
| Conduzione a colonia parziaria appoderata | 9.058 | 72.882,92 | 805 | 6.998,55 | 24 | 167,14 | 4 | 95,52 | — | — |
| Altra forma di conduzione | 1.372 | 2.693,35 | 24 | 85,16 | 1 | 5,51 | — | — | — | — |
| AREZZO | 29.153 | 298.966,51 | 5.974 | 54.698,53 | 56 | 1.907,62 | 24 | 275,94 | 17 | 837,39 |
| Conduzione diretta del coltivatore. | 13.404 | 75.007,20 | 2.027 | 13.070,13 | 8 | 38,93 | 13 | 152,52 | 7 | 183,96 |
| Conduzione con salariati e/o compartec. | 3.326 | 111.668,36 | 233 | 6.501,36 | 14 | 1.634,93 | — | — | 8 | 636,17 |
| Conduzione a colonia parziaria appoderata | 12.148 | 112.019,62 | 3.696 | 35.114,21 | 30 | 231,76 | 10 | 122,92 | 2 | 17,26 |
| Altra forma di conduzione | 275 | 271,33 | 18 | 12,83 | 4 | 2,00 | 1 | 0,50 | — | — |
| SIENA | 23.409 | 359.570,69 | 2.399 | 39.641,88 | 40 | 4.014,15 | 105 | 4.095,76 | 42 | 9.398,52 |
| Conduzione diretta del coltivatore. | 9.381 | 55.053,87 | 769 | 6.366,11 | 11 | 141,78 | 40 | 1.242,65 | 5 | 124,46 |
| Conduzione con salariati e/o compartec. | 3.529 | 160.030,83 | 228 | 16.200,51 | 18 | 3.729,67 | 9 | 1.091,66 | 36 | 9.255,80 |
| Conduzione a colonia parziaria appoderata | 9.797 | 143.168,91 | 1.378 | 17.023,80 | 11 | 142,70 | 56 | 1.761,45 | 1 | 18,26 |
| Altra forma di conduzione | 702 | 1.317,08 | 24 | 51,46 | — | — | — | — | — | — |
| GROSSETO | 25.677 | 417.474,80 | 1.915 | 52.596,79 | 111 | 21.075,16 | 434 | 10.648,70 | 21 | 5.285,77 |
| Conduzione diretta del coltivatore. | 21.050 | 174.130,72 | 1.372 | 18.740,53 | 52 | 1.253,39 | 320 | 5.976,09 | 13 | 698,87 |
| Conduzione con salariati e/o compartec. | 1.151 | 156.514,23 | 109 | 22.131,79 | 32 | 19.179,04 | 5 | 477,50 | 6 | 4.522,70 |
| Conduzione a colonia parziaria appoderata | 2.597 | 82.962,42 | 367 | 11.401,54 | 24 | 632,39 | 100 | 4.029,08 | 2 | 64,20 |
| Altra forma di conduzione | 879 | 3.867,43 | 67 | 322,93 | 3 | 10,34 | 9 | 166,03 | — | — |
| TOSCANA | 233.203 | 2.100.563,33 | 20.119 | 243.008,67 | 570 | 37.416,16 | 1.558 | 28.141,66 | 177 | 41.817,52 |
| Conduzione diretta del coltivatore. | 136.680 | 598.963,74 | 8.634 | 62.987,64 | 180 | 2.274,55 | 1.139 | 13.826,15 | 44 | 1.339,71 |
| Conduzione con salariati e/o compartec. | 20.945 | 833.575,12 | 1.232 | 82.295,99 | 161 | 33.111,01 | 37 | 5.661,01 | 120 | 40.285,66 |
| Conduzione a colonia parziaria appoderata | 69.838 | 655.535,11 | 10.017 | 97.059,95 | 218 | 2.011,55 | 357 | 8.415,49 | 13 | 192,15 |
| Altra forma di conduzione | 5.740 | 12.489,36 | 236 | 665,09 | 11 | 19,05 | 25 | 239,01 | — | — |
| PERUGIA | 54.935 | 578.666,74 | 20.029 | 217.436,08 | 137 | 4.426,41 | 24 | 985,44 | 20 | 1.201,57 |
| Conduzione diretta del coltivatore. | 29.821 | 137.449,86 | 8.960 | 61.160,74 | 54 | 701,43 | 13 | 403,89 | 3 | 80,18 |
| Conduzione con salariati e/o compartec. | 4.373 | 193.648,43 | 565 | 20.180,60 | 41 | 3.228,08 | 3 | 419,20 | 6 | 1.009,40 |
| Conduzione a colonia parziaria appoderata | 20.106 | 246.809,24 | 10.443 | 136.007,43 | 42 | 496,90 | 8 | 162,35 | 11 | 111,99 |
| Altra forma di conduzione | 635 | 759,21 | 61 | 87,31 | — | — | — | — | — | — |
| TERNI | 23.478 | 202.007,78 | 3.488 | 36.486,83 | 57 | 4.407,42 | 5 | 1.564,09 | 6 | 1.856,05 |
| Conduzione diretta del coltivatore. | 15.018 | 42.035,92 | 1.840 | 10.274,73 | 22 | 485,08 | — | — | 1 | 48,00 |
| Conduzione con salariati e/o compartec. | 1.377 | 78.769,89 | 97 | 5.296,86 | 22 | 3.658,25 | 3 | 1.524,78 | 5 | 1.808,05 |
| Conduzione a colonia parziaria appoderata | 6.274 | 80.037,11 | 1.513 | 20.844,33 | 13 | 264,09 | 2 | 39,31 | — | — |
| Altra forma di conduzione | 809 | 1.164,86 | 38 | 70,91 | — | — | — | — | — | — |
| UMBRIA | 78.413 | 780.674,52 | 23.517 | 253.922,91 | 194 | 8.833,83 | 29 | 2.549,53 | 26 | 3.057,62 |
| Conduzione diretta del coltivatore. | 44.839 | 179.485,78 | 10.800 | 71.435,47 | 76 | 1.186,51 | 13 | 403,89 | 4 | 128,18 |
| Conduzione con salariati e/o compartec. | 5.750 | 272.418,32 | 662 | 25.477,46 | 63 | 6.886,33 | 6 | 1.943,98 | 11 | 2.817,45 |
| Conduzione a colonia parziaria appoderata | 26.380 | 326.846,35 | 11.956 | 156.851,76 | 55 | 760,99 | 10 | 201,66 | 11 | 111,99 |
| Altra forma di conduzione | 1.444 | 1.924,07 | 99 | 158,22 | — | — | — | — | — | — |
| VITERBO | 44.093 | 332.523,75 | 6.898 | 56.085,72 | 48 | 3.050,99 | 12 | 1.337,62 | 12 | 2.754,94 |
| Conduzione diretta del coltivatore. | 34.592 | 136.408,46 | 5.103 | 21.092,55 | 10 | 113,84 | 4 | 55,79 | 2 | 7,20 |
| Conduzione con salariati e/o compartec. | 3.340 | 129.484,04 | 540 | 21.520,20 | 24 | 2.821,78 | 7 | 1.241,83 | 10 | 2.747,74 |
| Conduzione a colonia parziaria appoderata | 3.626 | 58.087,45 | 878 | 11.317,01 | 11 | 90,62 | 1 | 40,00 | — | — |
| Altra forma di conduzione | 2.535 | 8.543,80 | 377 | 2.155,96 | 3 | 24,75 | — | — | — | — |

Segue Tav. 13 — Aziende con impianti per la lavorazione dei prodotti, per provincia

Superficie in ettari

Segue A — PER FORMA DI CONDUZIONE

| PROVINCIE E REGIONI | TOTALE | | AZIENDE CON IMPIANTI PER LA LAVORAZIONE DI | | | | | | | |
|---|----------------|---------------------|--|-------------------|------------|------------------|------------|-----------------|-----------|------------------|
| | | | UVE | | OLIVE | | LATTE | | LEGNO | |
| | | | Aziende | Superficie | Aziende | Superficie | Aziende | Superficie | Aziende | Superficie |
| RIETI | 30.215 | 251.383,78 | 3.013 | 28.764,83 | 82 | 4.169,10 | 4 | 56,06 | 8 | 728,84 |
| Conduzione diretta del coltivatore. | 23.769 | 89.959,70 | 1.759 | 10.343,51 | 29 | 335,26 | 4 | 56,06 | 1 | 2,00 |
| Conduzione con salariati e/o compartec. | 3.410 | 133.204,04 | 260 | 9.052,99 | 40 | 3.655,99 | — | — | 7 | 726,84 |
| Conduzione a colonia parziaria appoderata | 2.584 | 26.241,89 | 970 | 9.118,82 | 11 | 119,39 | — | — | — | — |
| Altra forma di conduzione | 452 | 1.978,15 | 24 | 249,51 | 2 | 58,46 | — | — | — | — |
| ROMA | 77.875 | 459.112,42 | 11.285 | 63.432,86 | 141 | 9.163,01 | 26 | 6.008,44 | 27 | 12.712,94 |
| Conduzione diretta del coltivatore. | 68.374 | 181.213,15 | 9.510 | 28.424,66 | 52 | 1.034,42 | 11 | 211,57 | 5 | 21,70 |
| Conduzione con salariati e/o compartec. | 7.551 | 256.209,00 | 1.452 | 31.409,04 | 81 | 8.055,97 | 15 | 5.796,87 | 21 | 12.676,20 |
| Conduzione a colonia parziaria appoderata | 1.721 | 21.267,90 | 293 | 3.511,88 | 6 | 60,62 | — | — | 1 | 15,04 |
| Altra forma di conduzione | 229 | 422,37 | 30 | 87,28 | 2 | 12,00 | — | — | — | — |
| LATINA | 34.613 | 199.478,28 | 2.041 | 15.937,12 | 79 | 4.911,27 | 4 | 1.638,36 | 5 | 3.672,39 |
| Conduzione diretta del coltivatore. | 30.661 | 97.550,41 | 1.866 | 7.586,92 | 37 | 406,85 | 1 | 17,10 | 1 | 0,72 |
| Conduzione con salariati e/o compartec. | 2.523 | 91.378,23 | 159 | 8.156,78 | 40 | 4.483,67 | 3 | 1.621,26 | 4 | 3.671,67 |
| Conduzione a colonia parziaria appoderata | 514 | 7.029,26 | 12 | 168,17 | — | — | — | — | — | — |
| Altra forma di conduzione | 915 | 3.520,38 | 4 | 25,25 | 2 | 20,75 | — | — | — | — |
| FROSINONE | 69.796 | 288.170,91 | 5.303 | 26.160,99 | 119 | 4.186,34 | 30 | 760,30 | 9 | 882,98 |
| Conduzione diretta del coltivatore. | 61.898 | 137.630,51 | 4.671 | 18.480,80 | 70 | 416,07 | 28 | 127,05 | 6 | 24,71 |
| Conduzione con salariati e/o compartec. | 3.191 | 122.591,92 | 229 | 3.791,90 | 29 | 2.731,16 | 1 | 209,00 | 2 | 434,02 |
| Conduzione a colonia parziaria appoderata | 2.672 | 18.196,54 | 288 | 2.297,64 | 4 | 56,40 | — | — | — | — |
| Altra forma di conduzione | 2.035 | 9.751,94 | 115 | 1.590,65 | 16 | 982,71 | 1 | 424,25 | 1 | 424,25 |
| LAZIO | 256.592 | 1.530.669,14 | 28.540 | 190.381,52 | 469 | 25.480,71 | 76 | 9.800,78 | 61 | 20.752,09 |
| Conduzione diretta del coltivatore. | 219.294 | 642.762,23 | 22.909 | 85.928,44 | 198 | 2.306,44 | 48 | 467,57 | 15 | 56,33 |
| Conduzione con salariati e/o compartec. | 20.015 | 732.867,23 | 2.640 | 73.930,91 | 214 | 21.748,57 | 26 | 8.868,96 | 44 | 20.256,47 |
| Conduzione a colonia parziaria appoderata | 11.117 | 130.823,04 | 2.441 | 26.413,52 | 32 | 327,03 | 1 | 40,00 | 1 | 15,04 |
| Altra forma di conduzione | 6.166 | 24.216,64 | 550 | 4.108,65 | 25 | 1.098,67 | 1 | 424,25 | 1 | 424,25 |
| CASERTA | 62.971 | 234.157,26 | 3.252 | 18.917,53 | 176 | 2.385,78 | 9 | 1.153,24 | 2 | 40,00 |
| Conduzione diretta del coltivatore. | 57.950 | 140.413,44 | 2.919 | 13.262,05 | 123 | 778,13 | 3 | 18,14 | 1 | 5,00 |
| Conduzione con salariati e/o compartec. | 2.241 | 75.969,58 | 154 | 4.199,47 | 37 | 1.343,34 | 6 | 1.135,10 | — | — |
| Conduzione a colonia parziaria appoderata | 1.139 | 11.297,67 | 65 | 686,17 | 5 | 89,65 | — | — | — | — |
| Altra forma di conduzione | 1.641 | 6.476,57 | 114 | 769,84 | 11 | 174,66 | — | — | 1 | 35,00 |
| BENEVENTO | 48.126 | 187.357,15 | 2.639 | 12.827,40 | 93 | 795,57 | 63 | 619,86 | 2 | 2,58 |
| Conduzione diretta del coltivatore. | 42.840 | 139.943,78 | 2.257 | 10.039,46 | 64 | 347,67 | 45 | 397,21 | 2 | 2,58 |
| Conduzione con salariati e/o compartec. | 1.594 | 29.478,66 | 96 | 812,49 | 9 | 194,07 | 1 | 48,00 | — | — |
| Conduzione a colonia parziaria appoderata | 1.397 | 11.363,92 | 158 | 1.134,76 | 8 | 70,57 | 16 | 172,84 | — | — |
| Altra forma di conduzione | 2.295 | 6.570,79 | 128 | 840,69 | 12 | 183,26 | 1 | 1,81 | — | — |
| NAPOLI | 68.620 | 92.747,66 | 5.099 | 11.565,92 | 159 | 625,62 | 35 | 138,31 | 2 | 34,63 |
| Conduzione diretta del coltivatore. | 65.779 | 79.346,44 | 4.794 | 9.526,07 | 142 | 436,46 | 33 | 121,30 | — | — |
| Conduzione con salariati e/o compartec. | 2.580 | 12.473,46 | 272 | 1.826,62 | 8 | 81,36 | 1 | 8,96 | 2 | 34,63 |
| Conduzione a colonia parziaria appoderata | 37 | 292,01 | — | — | — | — | — | — | — | — |
| Altra forma di conduzione | 224 | 635,75 | 33 | 213,23 | 9 | 107,80 | 1 | 8,05 | — | — |
| AVELLINO | 71.219 | 258.483,65 | 731 | 6.361,23 | 89 | 925,60 | 138 | 3.532,23 | 4 | 11,41 |
| Conduzione diretta del coltivatore. | 60.849 | 168.910,74 | 561 | 2.907,64 | 65 | 482,69 | 116 | 1.775,76 | 4 | 11,41 |
| Conduzione con salariati e/o compartec. | 2.510 | 57.210,19 | 49 | 1.696,02 | 4 | 119,05 | 6 | 1.366,97 | — | — |
| Conduzione a colonia parziaria appoderata | 580 | 4.573,35 | 19 | 154,85 | 3 | 19,74 | 13 | 255,03 | — | — |
| Altra forma di conduzione | 7.280 | 27.789,37 | 102 | 1.602,72 | 17 | 304,12 | 3 | 134,47 | — | — |
| SALERNO | 92.166 | 448.513,45 | 1.609 | 13.121,68 | 281 | 8.867,24 | 235 | 1.857,42 | 1 | 82,90 |
| Conduzione diretta del coltivatore. | 80.374 | 203.155,87 | 1.219 | 6.154,11 | 144 | 2.523,23 | 222 | 1.136,25 | — | — |
| Conduzione con salariati e/o compartec. | 6.965 | 216.109,40 | 168 | 5.324,95 | 96 | 5.046,11 | 5 | 663,82 | 1 | 82,90 |
| Conduzione a colonia parziaria appoderata | 1.460 | 11.572,32 | 146 | 1.055,14 | 10 | 98,81 | 6 | 39,35 | — | — |
| Altra forma di conduzione | 3.367 | 17.675,86 | 76 | 587,48 | 31 | 1.199,09 | 2 | 18,00 | — | — |
| CAMPANIA | 343.102 | 1.221.259,17 | 13.330 | 62.793,76 | 798 | 13.599,81 | 480 | 7.301,06 | 11 | 171,52 |
| Conduzione diretta del coltivatore. | 307.792 | 731.770,27 | 11.750 | 41.889,33 | 538 | 4.568,18 | 419 | 3.448,66 | 7 | 18,99 |
| Conduzione con salariati e/o compartec. | 15.890 | 391.241,29 | 739 | 13.859,55 | 154 | 6.783,93 | 19 | 3.222,85 | 3 | 117,53 |
| Conduzione a colonia parziaria appoderata | 4.613 | 39.099,27 | 388 | 3.030,92 | 26 | 278,77 | 35 | 467,22 | — | — |
| Altra forma di conduzione | 14.807 | 59.148,34 | 453 | 4.013,96 | 80 | 1.968,93 | 7 | 162,33 | 1 | 35,00 |

Segue Tav. 13 — Aziende con impianti per la lavorazione dei prodotti, per provincia

Superficie in ettari

Segue A — PER FORMA DI CONDUZIONE

| PROVINCIE E REGIONI FORME DI CONDUZIONE | TOTALE | | AZIENDE CON IMPIANTI PER LA LAVORAZIONE DI | | | | | | | |
|---|----------------|---------------------|--|------------------|------------|------------------|------------|------------------|----------|-----------------|
| | | | UVE | | OLIVE | | LATTE | | LEGNO | |
| | Aziende | Superficie | Aziende | Superficie | Aziende | Superficie | Aziende | Superficie | Aziende | Superficie |
| L'AQUILA | 52.755 | 456.870,26 | 1.782 | 9.543,30 | 42 | 325,75 | 351 | 1.269,33 | 2 | 7,00 |
| Conduzione diretta del coltivatore. | 50.485 | 136.912,15 | 1.588 | 6.984,94 | 32 | 156,25 | 341 | 1.098,90 | 2 | 7,00 |
| Conduzione con salariati e/o compartec. | 1.412 | 314.593,48 | 101 | 1.677,11 | 5 | 131,59 | 6 | 109,85 | — | — |
| Conduzione a colonia parziaria appoderata | 177 | 1.814,98 | 20 | 252,12 | 1 | 24,52 | 3 | 43,48 | — | — |
| Altra forma di conduzione | 681 | 3.549,65 | 73 | 629,13 | 4 | 13,39 | 1 | 17,10 | — | — |
| TERAMO | 27.490 | 176.702,96 | 2.046 | 15.391,56 | 23 | 113,58 | 1 | 60,00 | — | — |
| Conduzione diretta del coltivatore. | 16.038 | 57.910,56 | 750 | 3.300,09 | 17 | 77,39 | — | — | — | — |
| Conduzione con salariati e/o compartec. | 608 | 41.394,05 | 12 | 124,39 | — | — | — | — | — | — |
| Conduzione a colonia parziaria appoderata | 10.107 | 76.313,49 | 1.257 | 11.943,98 | 6 | 36,19 | 1 | 60,00 | — | — |
| Altra forma di conduzione | 737 | 1.084,86 | 27 | 23,10 | — | — | — | — | — | — |
| PESCARA | 23.505 | 109.447,09 | 770 | 6.369,43 | 64 | 387,65 | 2 | 16,49 | 1 | 2,41 |
| Conduzione diretta del coltivatore. | 17.094 | 47.632,08 | 433 | 2.220,93 | 47 | 266,29 | — | — | 1 | 2,41 |
| Conduzione con salariati e/o compartec. | 1.515 | 27.207,24 | 72 | 1.213,92 | 7 | 55,26 | 2 | 16,49 | — | — |
| Conduzione a colonia parziaria appoderata | 4.184 | 33.482,62 | 264 | 2.922,58 | 10 | 66,10 | — | — | — | — |
| Altra forma di conduzione | 712 | 1.125,15 | 1 | 12,00 | — | — | — | — | — | — |
| CHIETI | 58.727 | 234.353,97 | 4.212 | 20.806,66 | 270 | 2.038,44 | 2 | 4,60 | 2 | 13,99 |
| Conduzione diretta del coltivatore. | 49.397 | 151.252,07 | 3.536 | 15.557,32 | 223 | 1.498,66 | 1 | 3,90 | 1 | 2,57 |
| Conduzione con salariati e/o compartec. | 1.898 | 43.735,00 | 76 | 1.073,80 | 12 | 239,53 | 1 | 0,70 | — | — |
| Conduzione a colonia parziaria appoderata | 4.461 | 32.056,99 | 498 | 3.666,05 | 27 | 272,78 | — | — | 1 | 11,42 |
| Altra forma di conduzione | 2.971 | 7.309,91 | 102 | 509,49 | 8 | 27,47 | — | — | — | — |
| CAMPOBASSO | 63.304 | 390.680,76 | 3.252 | 24.222,07 | 52 | 1.252,07 | 85 | 1.541,37 | 3 | 1.050,60 |
| Conduzione diretta del coltivatore. | 56.285 | 261.882,35 | 2.826 | 17.875,10 | 29 | 382,45 | 81 | 601,45 | 1 | 16,50 |
| Conduzione con salariati e/o compartec. | 2.352 | 92.031,41 | 104 | 2.911,28 | 11 | 462,43 | 3 | 929,00 | 2 | 1.034,10 |
| Conduzione a colonia parziaria appoderata | 2.140 | 27.967,38 | 198 | 2.525,38 | 6 | 142,41 | — | — | — | — |
| Altra forma di conduzione | 2.527 | 8.799,62 | 124 | 910,31 | 6 | 264,78 | 1 | 10,92 | — | — |
| ABRUZZI E MOLISE | 225.781 | 1.368.055,04 | 12.062 | 76.333,02 | 451 | 4.117,49 | 441 | 2.891,79 | 8 | 1.074,00 |
| Conduzione diretta del coltivatore. | 189.299 | 655.589,21 | 9.133 | 45.938,38 | 348 | 2.381,04 | 423 | 1.704,25 | 5 | 28,48 |
| Conduzione con salariati e/o compartec. | 7.785 | 518.961,18 | 365 | 7.000,50 | 35 | 888,81 | 12 | 1.056,04 | 2 | 1.034,10 |
| Conduzione a colonia parziaria appoderata | 21.069 | 171.635,46 | 2.237 | 21.310,11 | 50 | 542,00 | 4 | 103,48 | 1 | 11,42 |
| Altra forma di conduzione | 7.628 | 21.869,19 | 327 | 2.084,03 | 18 | 305,64 | 2 | 28,02 | — | — |
| FOGGIA | 78.144 | 649.159,56 | 1.944 | 59.106,02 | 161 | 12.478,28 | 196 | 10.351,63 | 3 | 8.070,04 |
| Conduzione diretta del coltivatore. | 68.422 | 401.540,67 | 1.342 | 18.959,25 | 61 | 1.091,76 | 166 | 5.320,77 | 2 | 4,74 |
| Conduzione con salariati e/o compartec. | 6.547 | 214.413,96 | 505 | 38.366,40 | 93 | 11.117,08 | 25 | 4.673,97 | 1 | 8.065,30 |
| Conduzione a colonia parziaria appoderata | 554 | 13.567,41 | 46 | 961,32 | 1 | 33,46 | 3 | 119,93 | — | — |
| Altra forma di conduzione | 2.621 | 19.637,52 | 51 | 819,05 | 6 | 235,98 | 2 | 236,96 | — | — |
| BARI | 135.139 | 489.502,17 | 1.115 | 19.904,24 | 248 | 8.814,86 | 133 | 10.317,17 | 1 | 46,68 |
| Conduzione diretta del coltivatore. | 102.881 | 326.188,55 | 791 | 8.054,73 | 112 | 1.977,26 | 105 | 6.477,64 | — | — |
| Conduzione con salariati e/o compartec. | 20.010 | 93.644,36 | 226 | 8.831,24 | 106 | 5.028,08 | 21 | 3.344,98 | 1 | 46,68 |
| Conduzione a colonia parziaria appoderata | 44 | 1.324,42 | 5 | 115,12 | 1 | 23,76 | 2 | 81,69 | — | — |
| Altra forma di conduzione | 12.204 | 68.344,84 | 93 | 2.903,15 | 29 | 1.785,76 | 5 | 412,86 | — | — |
| TARANTO | 45.054 | 227.007,52 | 4.116 | 32.348,81 | 251 | 22.348,13 | 429 | 13.930,96 | — | — |
| Conduzione diretta del coltivatore. | 37.479 | 130.091,05 | 3.300 | 12.128,08 | 108 | 3.040,47 | 365 | 5.288,27 | — | — |
| Conduzione con salariati e/o compartec. | 4.887 | 66.619,38 | 667 | 15.551,91 | 123 | 17.113,31 | 36 | 6.526,03 | — | — |
| Conduzione a colonia parziaria appoderata | 3 | 202,00 | — | — | — | — | — | — | — | — |
| Altra forma di conduzione | 2.685 | 30.095,09 | 149 | 4.668,82 | 20 | 2.194,35 | 28 | 2.116,66 | — | — |
| BRINDISI | 43.905 | 164.697,98 | 1.808 | 14.917,18 | 189 | 8.275,52 | 91 | 2.569,57 | 4 | 244,90 |
| Conduzione diretta del coltivatore. | 36.347 | 98.843,00 | 1.519 | 7.232,26 | 102 | 2.519,60 | 66 | 1.014,00 | 3 | 139,08 |
| Conduzione con salariati e/o compartec. | 4.740 | 33.801,18 | 209 | 5.396,45 | 72 | 4.937,52 | 12 | 899,44 | 1 | 105,82 |
| Conduzione a colonia parziaria appoderata | 9 | 114,09 | — | — | — | — | — | — | — | — |
| Altra forma di conduzione | 2.809 | 31.939,71 | 80 | 2.288,47 | 15 | 818,40 | 13 | 656,13 | — | — |
| LECCE | 83.304 | 253.122,57 | 891 | 15.584,24 | 376 | 12.440,35 | 210 | 3.455,14 | 3 | 93,62 |
| Conduzione diretta del coltivatore. | 62.510 | 113.541,82 | 396 | 1.925,10 | 144 | 1.564,46 | 170 | 1.349,50 | 1 | 0,67 |
| Conduzione con salariati e/o compartec. | 11.059 | 54.357,85 | 197 | 5.431,22 | 172 | 7.617,34 | 23 | 907,57 | 2 | 92,95 |
| Conduzione a colonia parziaria appoderata | 600 | 13.982,48 | 17 | 122,63 | 2 | 272,10 | 7 | 286,32 | — | — |
| Altra forma di conduzione | 9.135 | 71.240,42 | 281 | 8.105,29 | 58 | 2.986,45 | 10 | 911,75 | — | — |

Seque Tav. 13 — Aziende con impianti per la lavorazione dei prodotti, per provincia

Superficie in ettari

Seque A - PER FORMA DI CONDUZIONE

| PROVINCIE E REGIONI | TOTALE | | AZIENDE CON IMPIANTI PER LA LAVORAZIONE DI | | | | | | | |
|---|----------------|---------------------|--|-------------------|--------------|------------------|--------------|------------------|-----------|------------------|
| | | | UVE | | OLIVE | | LATTE | | LEGNO | |
| | | | Aziende | Superficie | Aziende | Superficie | Aziende | Superficie | Aziende | Superficie |
| PUGLIA | 385.546 | 1.783.489,80 | 9.874 | 141.860,49 | 1.225 | 64.357,14 | 1.059 | 40.624,47 | 11 | 8.455,24 |
| Conduzione diretta del coltivatore. | 307.639 | 1.070.205,09 | 7.348 | 48.299,42 | 527 | 10.193,55 | 872 | 19.450,18 | 6 | 144,49 |
| Conduzione con salariati e/o compartec. | 47.243 | 462.836,73 | 1.804 | 73.577,22 | 566 | 45.813,33 | 117 | 16.351,99 | 5 | 8.310,75 |
| Conduzione a colonia parziaria appoderata | 1.210 | 29.190,40 | 68 | 1.199,07 | 4 | 329,32 | 12 | 487,94 | — | — |
| Altra forma di conduzione | 29.454 | 221.257,58 | 654 | 18.784,78 | 128 | 8.020,94 | 58 | 4.334,36 | — | — |
| POTENZA | 71.068 | 588.561,27 | 1.853 | 25.629,10 | 40 | 3.759,89 | 591 | 16.976,46 | 6 | 350,01 |
| Conduzione diretta del coltivatore. | 63.342 | 348.729,07 | 1.382 | 11.534,18 | 11 | 755,44 | 504 | 10.925,63 | 5 | 228,01 |
| Conduzione con salariati e/o compartec. | 3.455 | 189.231,29 | 276 | 10.843,39 | 18 | 2.650,27 | 26 | 3.821,30 | 1 | 122,00 |
| Conduzione a colonia parziaria appoderata | 1.040 | 30.514,43 | 66 | 2.232,14 | 9 | 334,06 | 49 | 1.853,59 | — | — |
| Altra forma di conduzione | 3.231 | 20.086,48 | 129 | 1.019,38 | 2 | 20,12 | 12 | 375,94 | — | — |
| MATERA | 29.521 | 314.728,04 | 236 | 16.493,13 | 62 | 9.791,00 | 150 | 14.971,09 | — | — |
| Conduzione diretta del coltivatore. | 27.426 | 192.589,08 | 162 | 2.916,82 | 27 | 922,88 | 107 | 6.074,40 | — | — |
| Conduzione con salariati e/o compartec. | 1.423 | 114.139,62 | 54 | 13.395,59 | 32 | 8.825,89 | 37 | 8.336,12 | — | — |
| Conduzione a colonia parziaria appoderata | 88 | 2.946,19 | 1 | 10,50 | — | — | 2 | 167,01 | — | — |
| Altra forma di conduzione | 584 | 5.053,15 | 19 | 170,22 | 3 | 42,23 | 4 | 393,56 | — | — |
| BASILICATA | 100.589 | 903.289,31 | 2.089 | 42.122,23 | 102 | 13.550,89 | 741 | 31.947,55 | 6 | 350,01 |
| Conduzione diretta del coltivatore. | 90.768 | 541.318,15 | 1.544 | 14.451,00 | 38 | 1.678,32 | 611 | 17.000,03 | 5 | 228,01 |
| Conduzione con salariati e/o compartec. | 4.878 | 303.370,91 | 330 | 24.238,98 | 50 | 11.476,16 | 63 | 12.157,42 | 1 | 122,00 |
| Conduzione a colonia parziaria appoderata | 1.128 | 33.460,62 | 67 | 2.242,64 | 9 | 334,06 | 51 | 2.020,60 | — | — |
| Altra forma di conduzione | 3.815 | 25.139,63 | 148 | 1.189,61 | 5 | 62,35 | 16 | 769,50 | — | — |
| COSENZA | 97.404 | 621.628,32 | 2.255 | 34.002,22 | 373 | 19.044,52 | 211 | 9.975,66 | 16 | 17.448,36 |
| Conduzione diretta del coltivatore. | 81.847 | 276.562,37 | 1.594 | 9.085,25 | 167 | 1.191,06 | 153 | 3.273,46 | 6 | 195,92 |
| Conduzione con salariati e/o compartec. | 6.951 | 267.393,80 | 286 | 18.349,37 | 129 | 14.858,14 | 30 | 5.798,36 | 10 | 17.252,44 |
| Conduzione a colonia parziaria appoderata | 714 | 15.658,56 | 55 | 1.155,36 | 16 | 707,97 | 11 | 467,00 | — | — |
| Altra forma di conduzione | 7.892 | 62.013,59 | 320 | 5.412,24 | 61 | 2.287,35 | 17 | 436,84 | — | — |
| CATANZARO | 101.426 | 494.842,10 | 1.636 | 29.955,43 | 722 | 43.279,39 | 151 | 11.550,02 | 8 | 6.207,24 |
| Conduzione diretta del coltivatore. | 86.653 | 261.108,40 | 1.080 | 6.507,92 | 163 | 2.343,05 | 103 | 1.485,27 | 2 | 136,43 |
| Conduzione con salariati e/o compartec. | 11.930 | 218.716,56 | 461 | 21.601,09 | 512 | 39.351,96 | 41 | 9.950,06 | 6 | 6.070,81 |
| Conduzione a colonia parziaria appoderata | 237 | 3.467,72 | 10 | 165,64 | 4 | 74,14 | 3 | 57,17 | — | — |
| Altra forma di conduzione | 2.606 | 11.549,42 | 85 | 1.680,78 | 43 | 1.510,24 | 4 | 57,52 | — | — |
| REGGIO DI CALABRIA | 79.941 | 291.356,96 | 998 | 19.894,16 | 776 | 31.979,00 | 29 | 749,43 | 4 | 3.619,83 |
| Conduzione diretta del coltivatore. | 62.481 | 97.117,28 | 342 | 1.523,64 | 220 | 2.181,72 | 24 | 296,96 | — | — |
| Conduzione con salariati e/o compartec. | 14.472 | 166.599,74 | 378 | 13.228,74 | 466 | 25.258,06 | 4 | 461,65 | 4 | 3.619,83 |
| Conduzione a colonia parziaria appoderata | — | — | — | — | — | — | — | — | — | — |
| Altra forma di conduzione | 2.988 | 27.639,94 | 278 | 5.141,78 | 90 | 4.539,22 | 1 | 35,82 | — | — |
| CALABRIA | 278.771 | 1.407.827,38 | 4.889 | 83.851,81 | 1.871 | 94.302,91 | 391 | 22.320,11 | 28 | 27.275,43 |
| Conduzione diretta del coltivatore. | 230.981 | 634.788,05 | 3.016 | 17.116,81 | 550 | 5.715,83 | 280 | 5.055,69 | 8 | 332,35 |
| Conduzione con salariati e/o compartec. | 33.353 | 652.710,10 | 1.125 | 53.179,20 | 1.107 | 79.468,16 | 75 | 16.210,07 | 20 | 26.943,08 |
| Conduzione a colonia parziaria appoderata | 951 | 19.126,28 | 65 | 1.321,00 | 20 | 782,11 | 14 | 524,17 | — | — |
| Altra forma di conduzione | 13.486 | 101.202,95 | 683 | 12.234,80 | 194 | 8.336,81 | 22 | 530,18 | — | — |
| TRAPANI | 65.007 | 227.073,90 | 2.705 | 31.153,08 | 56 | 2.134,45 | 16 | 857,91 | — | — |
| Conduzione diretta del coltivatore. | 49.731 | 122.121,66 | 2.124 | 12.626,72 | 19 | 169,31 | 11 | 107,61 | — | — |
| Conduzione con salariati e/o compartec. | 5.577 | 29.419,70 | 191 | 4.680,62 | 15 | 633,77 | 2 | 584,32 | — | — |
| Conduzione a colonia parziaria appoderata | 69 | 1.153,86 | — | — | — | — | — | — | — | — |
| Altra forma di conduzione | 9.630 | 74.378,68 | 390 | 13.845,74 | 22 | 1.331,37 | 3 | 165,98 | — | — |
| PALERMO | 101.954 | 466.210,48 | 908 | 24.448,06 | 72 | 3.554,19 | 351 | 15.556,68 | 2 | 4.906,15 |
| Conduzione diretta del coltivatore. | 78.425 | 217.852,12 | 442 | 2.937,53 | 38 | 465,29 | 275 | 4.131,51 | — | — |
| Conduzione con salariati e/o compartec. | 13.741 | 151.383,13 | 237 | 12.145,47 | 24 | 2.906,78 | 59 | 9.813,74 | 2 | 4.906,15 |
| Conduzione a colonia parziaria appoderata | 121 | 2.405,70 | 7 | 323,36 | 2 | 52,05 | 1 | 33,50 | — | — |
| Altra forma di conduzione | 9.667 | 94.569,53 | 222 | 9.041,70 | 8 | 130,07 | 16 | 1.577,93 | — | — |
| MESSINA | 85.075 | 292.492,63 | 1.317 | 17.913,54 | 293 | 9.739,21 | 158 | 9.223,09 | 3 | 1.147,27 |
| Conduzione diretta del coltivatore. | 64.190 | 116.688,13 | 390 | 1.767,59 | 80 | 758,56 | 113 | 2.541,86 | 1 | 0,27 |
| Conduzione con salariati e/o compartec. | 18.060 | 161.151,60 | 566 | 12.877,12 | 153 | 8.105,23 | 42 | 6.453,11 | 2 | 1.147,00 |
| Conduzione a colonia parziaria appoderata | 1.074 | 4.813,36 | 243 | 1.122,70 | 32 | 352,87 | — | — | — | — |
| Altra forma di conduzione | 1.751 | 9.839,54 | 118 | 2.146,13 | 28 | 522,55 | 3 | 228,12 | — | — |

Seque Tav. 13 — Aziende con impianti per la lavorazione dei prodotti, per provincia

Superficie in ettari

Seque A — PER FORMA DI CONDUZIONE

| PROVINCIE E REGIONI FORME DI CONDUZIONE | TOTALE | | AZIENDE CON IMPIANTI PER LA LAVORAZIONE DI | | | | | | | |
|--|------------------|----------------------|--|---------------------|--------------|-------------------|---------------|-------------------|--------------|-------------------|
| | Aziende | Superficie | UVE | | OLIVE | | LATTE | | LEGNO | |
| | | | Aziende | Superficie | Aziende | Superficie | Aziende | Superficie | Aziende | Superficie |
| AGRIGENTO | 71.977 | 286.255,27 | 297 | 8.318,06 | 29 | 1.287,51 | 196 | 3.183,65 | 1 | 1,00 |
| Conduzione diretta del coltivatore . . . | 54.500 | 158.774,14 | 92 | 510,38 | 12 | 127,29 | 152 | 1.303,34 | 1 | 1,00 |
| Conduzione con salariati e/o compartec. | 5.553 | 34.690,25 | 55 | 1.227,59 | 5 | 250,06 | 8 | 391,51 | — | — |
| Conduzione a colonia parziaria appoderata | 215 | 3.020,59 | 28 | 415,38 | 1 | 9,15 | 6 | 139,70 | — | — |
| Altra forma di conduzione | 11.709 | 89.770,29 | 122 | 6.164,71 | 11 | 901,01 | 30 | 1.349,10 | — | — |
| CALTANISSETTA | 38.556 | 191.567,59 | 169 | 12.259,20 | 14 | 1.577,30 | 33 | 2.717,25 | 2 | 164,14 |
| Conduzione diretta del coltivatore . . . | 28.149 | 93.037,23 | 42 | 685,34 | 1 | 4,44 | 16 | 234,02 | 1 | 18,00 |
| Conduzione con salariati e/o compartec. | 2.856 | 23.626,94 | 41 | 3.335,18 | 6 | 527,57 | 7 | 758,41 | — | — |
| Conduzione a colonia parziaria appoderata | 326 | 4.130,50 | 1 | 10,00 | — | — | 2 | 29,60 | — | — |
| Altra forma di conduzione | 7.225 | 70.772,92 | 85 | 8.228,68 | 7 | 1.045,29 | 8 | 1.695,22 | 1 | 146,14 |
| ENNA | 41.201 | 235.975,50 | 101 | 6.806,80 | 7 | 1.304,15 | 8 | 1.630,41 | — | — |
| Conduzione diretta del coltivatore . . . | 29.980 | 111.483,15 | 28 | 518,73 | 2 | 105,85 | 4 | 142,68 | — | — |
| Conduzione con salariati e/o compartec. | 4.072 | 46.886,81 | 30 | 3.382,21 | 5 | 1.198,30 | 2 | 1.304,36 | — | — |
| Conduzione a colonia parziaria appoderata | 537 | 10.024,76 | 9 | 165,94 | — | — | — | — | — | — |
| Altra forma di conduzione | 6.612 | 67.580,78 | 34 | 2.739,92 | — | — | 2 | 183,37 | — | — |
| CATANIA | 87.088 | 301.309,50 | 4.710 | 35.373,26 | 55 | 3.881,33 | 33 | 472,59 | 3 | 2.540,38 |
| Conduzione diretta del coltivatore . . . | 62.165 | 122.978,15 | 1.794 | 4.118,63 | 10 | 80,07 | 29 | 170,39 | 2 | 12,39 |
| Conduzione con salariati e/o compartec. | 17.527 | 115.565,50 | 2.600 | 24.035,09 | 33 | 2.056,34 | 2 | 113,20 | 1 | 2.527,99 |
| Conduzione a colonia parziaria appoderata | 144 | 3.231,82 | 8 | 78,95 | — | — | 1 | 10,00 | — | — |
| Altra forma di conduzione | 7.252 | 59.534,03 | 308 | 7.140,59 | 12 | 1.744,92 | 1 | 179,00 | — | — |
| RAGUSA | 27.064 | 148.959,52 | 631 | 15.473,95 | 84 | 6.582,17 | 10 | 1.094,56 | 2 | 779,85 |
| Conduzione diretta del coltivatore . . . | 20.073 | 88.013,80 | 187 | 1.067,86 | 23 | 320,24 | 5 | 65,15 | — | — |
| Conduzione con salariati e/o compartec. | 6.351 | 51.413,96 | 358 | 13.087,75 | 50 | 5.963,96 | 3 | 963,66 | 1 | 772,86 |
| Conduzione a colonia parziaria appoderata | 426 | 7.193,39 | 10 | 101,60 | 8 | 212,68 | 2 | 65,75 | — | — |
| Altra forma di conduzione | 214 | 2.338,37 | 76 | 1.216,74 | 3 | 85,29 | — | — | 1 | 6,99 |
| SIRACUSA | 39.823 | 194.765,11 | 303 | 6.874,93 | 93 | 5.035,33 | 60 | 971,58 | 1 | 16,10 |
| Conduzione diretta del coltivatore . . . | 30.041 | 95.421,91 | 96 | 525,35 | 31 | 426,90 | 52 | 611,58 | 1 | 16,10 |
| Conduzione con salariati e/o compartec. | 7.840 | 82.089,58 | 125 | 4.524,25 | 46 | 3.910,51 | 6 | 324,38 | — | — |
| Conduzione a colonia parziaria appoderata | 182 | 2.761,47 | 4 | 32,94 | 2 | 36,00 | 1 | 18,83 | — | — |
| Altra forma di conduzione | 1.760 | 14.492,15 | 78 | 1.792,39 | 14 | 661,92 | 1 | 16,79 | — | — |
| SICILIA | 557.745 | 2.344.609,50 | 11.141 | 158.620,88 | 703 | 35.095,84 | 885 | 35.707,72 | 14 | 9.554,89 |
| Conduzione diretta del coltivatore . . . | 417.254 | 1.126.370,29 | 5.195 | 24.758,13 | 216 | 2.457,95 | 657 | 9.308,14 | 6 | 47,76 |
| Conduzione con salariati e/o compartec. | 81.577 | 696.227,47 | 4.203 | 79.295,28 | 337 | 25.552,52 | 131 | 20.706,69 | 6 | 9.354,00 |
| Conduzione a colonia parziaria appoderata | 3.094 | 38.735,45 | 310 | 2.250,87 | 45 | 662,75 | 13 | 297,38 | — | — |
| Altra forma di conduzione | 55.820 | 483.276,29 | 1.433 | 52.316,60 | 105 | 6.422,42 | 64 | 5.395,51 | 2 | 153,13 |
| SASSARI | 32.137 | 704.533,78 | 3.196 | 114.994,96 | 35 | 2.644,46 | 882 | 94.773,77 | 5 | 8.411,00 |
| Conduzione diretta del coltivatore . . . | 27.245 | 465.582,21 | 2.329 | 56.627,43 | 22 | 1.334,19 | 633 | 49.348,95 | 1 | 113,00 |
| Conduzione con salariati e/o compartec. | 3.907 | 192.364,42 | 756 | 48.662,20 | 12 | 1.225,27 | 165 | 35.092,82 | 4 | 8.298,00 |
| Conduzione a colonia parziaria appoderata | 25 | 1.869,25 | 4 | 360,73 | 1 | 85,00 | 5 | 454,98 | — | — |
| Altra forma di conduzione | 960 | 44.717,90 | 107 | 9.344,60 | — | — | 79 | 9.877,02 | — | — |
| NUORO | 34.871 | 689.541,44 | 1.107 | 36.997,32 | 32 | 5.329,36 | 109 | 15.065,94 | 1 | 3.375,00 |
| Conduzione diretta del coltivatore . . . | 32.081 | 377.032,23 | 872 | 19.445,56 | 12 | 386,00 | 97 | 8.044,72 | — | — |
| Conduzione con salariati e/o compartec. | 2.405 | 301.397,79 | 207 | 16.874,93 | 18 | 4.909,94 | 8 | 6.337,98 | 1 | 3.375,00 |
| Conduzione a colonia parziaria appoderata | 23 | 440,41 | 6 | 185,22 | 1 | 23,02 | — | — | — | — |
| Altra forma di conduzione | 362 | 10.671,01 | 22 | 491,61 | 1 | 10,40 | 4 | 683,24 | — | — |
| CAGLIARI | 62.198 | 830.153,10 | 4.696 | 121.002,01 | 285 | 17.286,30 | 219 | 15.394,21 | 11 | 6.352,20 |
| Conduzione diretta del coltivatore . . . | 56.490 | 502.629,21 | 4.036 | 71.646,03 | 193 | 5.807,87 | 200 | 8.352,17 | 4 | 33,55 |
| Conduzione con salariati e/o compartec. | 4.671 | 310.119,97 | 591 | 46.051,59 | 89 | 11.393,69 | 16 | 5.990,04 | 6 | 6.258,65 |
| Conduzione a colonia parziaria appoderata | 141 | 3.216,66 | 6 | 274,55 | — | — | 1 | 122,00 | — | — |
| Altra forma di conduzione | 896 | 14.187,26 | 63 | 3.029,84 | 3 | 84,74 | 2 | 930,00 | 1 | 60,00 |
| SARDEGNA | 129.206 | 2.224.228,32 | 8.999 | 272.994,29 | 352 | 25.260,12 | 1.210 | 125.233,92 | 17 | 18.138,20 |
| Conduzione diretta del coltivatore . . . | 115.816 | 1.345.243,65 | 7.237 | 147.719,02 | 227 | 7.528,06 | 930 | 65.745,84 | 5 | 146,55 |
| Conduzione con salariati e/o compartec. | 10.983 | 803.882,18 | 1.554 | 111.588,72 | 119 | 17.528,90 | 189 | 47.420,84 | 11 | 17.931,65 |
| Conduzione a colonia parziaria appoderata | 189 | 5.526,32 | 16 | 820,50 | 2 | 108,02 | 6 | 576,98 | — | — |
| Altra forma di conduzione | 2.218 | 69.576,17 | 192 | 12.866,05 | 4 | 95,14 | 85 | 11.490,26 | 1 | 60,00 |
| ITALIA | 4.293.924 | 26.571.665,27 | 318.371 | 2.928.599,42 | 7.876 | 330.035,34 | 18.724 | 566.045,93 | 5.620 | 370.450,03 |
| Conduzione diretta del coltivatore . . . | 3.485.968 | 13.218.336,83 | 207.456 | 1.252.457,10 | 3.857 | 46.324,67 | 16.324 | 286.128,53 | 4.512 | 105.450,63 |
| Conduzione con salariati e/o compartec. | 330.060 | 9.158.660,45 | 19.280 | 678.435,87 | 2.859 | 250.409,65 | 1.257 | 237.606,59 | 897 | 261.509,27 |
| Conduzione a colonia parziaria appoderata | 316.549 | 3.125.536,06 | 85.412 | 882.508,13 | 563 | 6.790,97 | 857 | 18.900,55 | 181 | 2.509,90 |
| Altra forma di conduzione | 161.347 | 1.069.131,93 | 6.223 | 115.198,32 | 597 | 26.510,05 | 286 | 23.410,26 | 30 | 980,23 |

Segue Tav. 13 — Aziende con impianti per la lavorazione dei prodotti, per provincia

Superficie in ettari

B - PER ZONA ALTIMETRICA

| PROVINCIE E REGIONI ZONE ALTIMETRICHE | TOTALE | | AZIENDE CON IMPIANTI PER LA LAVORAZIONE DI | | | | | | | |
|--|----------------|---------------------|--|-------------------|------------|-----------------|--------------|------------------|------------|------------------|
| | | | UVE | | OLIVE | | LATTE | | LEGNO | |
| | | | Aziende | Superficie | Aziende | Superficie | Aziende | Superficie | Aziende | Superficie |
| TORINO | 92.455 | 554.822,40 | 4.673 | 26.567,64 | — | — | 829 | 14.656,93 | 184 | 4.493,63 |
| Montagna | 27.365 | 280.247,72 | 827 | 3.416,80 | — | — | 563 | 9.114,71 | 89 | 683,70 |
| Collina | 36.607 | 124.991,95 | 3.214 | 18.634,44 | — | — | 126 | 1.639,29 | 45 | 693,72 |
| Pianura | 28.483 | 149.582,73 | 632 | 4.516,40 | — | — | 140 | 3.902,93 | 50 | 3.116,21 |
| VERCELLI | 53.330 | 258.250,70 | 2.058 | 11.574,50 | — | — | 793 | 11.678,88 | 50 | 4.472,30 |
| Montagna | 17.614 | 90.333,22 | 22 | 174,94 | — | — | 667 | 9.486,65 | 10 | 70,55 |
| Collina | 19.527 | 53.431,48 | 1.852 | 9.810,31 | — | — | 77 | 707,30 | 18 | 1.110,51 |
| Pianura | 16.189 | 114.486,00 | 184 | 1.589,25 | — | — | 49 | 1.484,93 | 22 | 3.291,24 |
| NOVARA | 46.270 | 307.041,29 | 5.297 | 19.926,01 | — | — | 796 | 8.946,82 | 168 | 7.393,18 |
| Montagna | 18.675 | 204.410,50 | 794 | 3.791,59 | — | — | 696 | 8.001,74 | 22 | 283,33 |
| Collina | 17.372 | 36.881,35 | 3.945 | 13.761,22 | — | — | 73 | 415,69 | 42 | 1.123,97 |
| Pianura | 10.223 | 65.749,44 | 558 | 2.373,20 | — | — | 27 | 529,39 | 104 | 5.985,88 |
| CUNEO | 82.530 | 605.910,52 | 10.479 | 63.711,79 | — | — | 2.106 | 20.045,11 | 101 | 1.945,70 |
| Montagna | 25.392 | 298.257,76 | 363 | 3.132,70 | — | — | 1.019 | 10.563,14 | 20 | 226,46 |
| Collina | 36.283 | 168.450,59 | 9.500 | 56.128,76 | — | — | 282 | 2.417,65 | 49 | 732,62 |
| Pianura | 20.855 | 139.202,17 | 616 | 4.450,33 | — | — | 805 | 7.064,32 | 32 | 986,62 |
| ASTI | 41.882 | 139.577,71 | 11.491 | 54.875,15 | — | — | 191 | 1.836,18 | 46 | 403,52 |
| Collina | 40.728 | 135.720,22 | 11.349 | 53.844,64 | — | — | 191 | 1.836,18 | 46 | 403,52 |
| Pianura | 1.154 | 3.857,49 | 142 | 1.030,51 | — | — | — | — | — | — |
| ALESSANDRIA | 59.342 | 314.069,81 | 6.057 | 46.622,55 | — | — | 7 | 255,16 | 54 | 2.515,20 |
| Montagna | 3.174 | 38.170,96 | 114 | 860,93 | — | — | — | — | 1 | 1,75 |
| Collina | 38.198 | 169.926,97 | 5.499 | 40.428,06 | — | — | 6 | 94,23 | 29 | 711,08 |
| Pianura | 17.970 | 105.971,88 | 444 | 5.333,56 | — | — | 1 | 160,93 | 24 | 1.802,37 |
| PIEMONTE | 375.809 | 2.179.672,43 | 40.055 | 223.277,64 | — | — | 4.722 | 57.419,08 | 603 | 21.223,53 |
| Montagna | 92.220 | 911.420,16 | 2.120 | 11.376,96 | — | — | 2.945 | 37.166,24 | 142 | 1.265,79 |
| Collina | 188.715 | 689.402,56 | 35.359 | 192.607,43 | — | — | 755 | 7.110,34 | 229 | 4.775,42 |
| Pianura | 94.874 | 578.849,71 | 2.576 | 19.293,25 | — | — | 1.022 | 13.142,50 | 232 | 15.182,32 |
| VALLE D'AOSTA (Montagna) | 13.139 | 212.789,28 | 531 | 2.787,74 | — | — | 160 | 10.438,07 | 57 | 350,73 |
| IMPERIA | 28.048 | 99.832,93 | 3.466 | 15.559,89 | 522 | 2.563,88 | 2 | 54,32 | 15 | 153,81 |
| Montagna | 9.210 | 61.822,61 | 1.980 | 10.249,95 | 190 | 1.003,14 | 2 | 54,32 | 10 | 74,44 |
| Collina | 18.838 | 38.010,32 | 1.486 | 5.309,94 | 332 | 1.560,74 | — | — | 5 | 79,37 |
| SAVONA | 23.582 | 141.599,12 | 2.303 | 17.385,59 | 176 | 1.483,60 | 20 | 846,23 | 37 | 2.897,32 |
| Montagna | 10.515 | 91.830,37 | 789 | 7.747,29 | 8 | 55,90 | 20 | 846,23 | 21 | 2.818,10 |
| Collina | 13.067 | 49.768,75 | 1.514 | 9.638,30 | 168 | 1.427,70 | — | — | 16 | 79,22 |
| GENOVA | 33.428 | 162.235,93 | 4.204 | 20.238,16 | 147 | 587,61 | 3 | 54,87 | 33 | 254,92 |
| Montagna | 20.927 | 134.364,09 | 2.867 | 16.021,14 | 18 | 112,53 | 3 | 54,87 | 24 | 237,02 |
| Collina | 12.501 | 27.871,84 | 1.337 | 4.217,02 | 129 | 475,08 | — | — | 9 | 17,90 |
| LA SPEZIA | 26.861 | 78.498,66 | 3.330 | 12.809,01 | 96 | 822,37 | 1 | 5,17 | 7 | 129,13 |
| Montagna | 3.292 | 32.608,55 | 210 | 2.348,23 | 1 | 15,07 | — | — | 4 | 110,76 |
| Collina | 23.569 | 45.890,11 | 3.120 | 10.460,78 | 95 | 807,30 | 1 | 5,17 | 3 | 18,37 |
| LIGURIA | 111.919 | 482.166,64 | 13.303 | 65.992,65 | 941 | 5.457,46 | 26 | 960,59 | 92 | 3.435,18 |
| Montagna | 43.944 | 320.625,62 | 5.846 | 36.366,61 | 217 | 1.186,64 | 25 | 955,42 | 59 | 3.240,32 |
| Collina | 67.975 | 161.541,02 | 7.457 | 29.626,04 | 724 | 4.270,82 | 1 | 5,17 | 33 | 194,86 |

Segue Tav. 13 — Aziende con impianti per la lavorazione dei prodotti, per provincia

Superficie in ettari

Segue B — PER ZONA ALTIMETRICA

| PROVINCIE E REGIONI | TOTALE | | AZIENDE CON IMPIANTI PER LA LAVORAZIONE DI | | | | | | | |
|--|----------------|---------------------|--|------------------|-----------|-----------------|--------------|------------------|--------------|-------------------|
| | | | UVE | | OLIVE | | LATTE | | LEGNO | |
| | | | Aziende | Superficie | Aziende | Superficie | Aziende | Superficie | Aziende | Superficie |
| VARESE | 47.563 | 85.157,00 | 387 | 2.738,14 | — | — | 72 | 1.381,97 | 58 | 1.791,24 |
| Montagna | 11.347 | 29.615,12 | 150 | 805,38 | — | — | 41 | 376,11 | 22 | 407,25 |
| Collina | 23.397 | 38.137,79 | 234 | 1.547,00 | — | — | 29 | 606,22 | 33 | 1.001,24 |
| Pianura | 12.819 | 17.404,09 | 3 | 385,76 | — | — | 2 | 399,64 | 3 | 382,75 |
| COMO | 48.204 | 148.004,16 | 460 | 2.104,91 | 2 | 6,61 | 1.191 | 11.023,53 | 64 | 1.569,55 |
| Montagna | 20.428 | 98.058,71 | 330 | 1.471,84 | 2 | 6,61 | 1.176 | 10.576,26 | 31 | 527,03 |
| Collina | 22.944 | 42.238,82 | 130 | 633,07 | — | — | 15 | 447,27 | 31 | 941,24 |
| Pianura | 4.832 | 7.706,63 | — | — | — | — | — | — | 2 | 101,28 |
| SONDRIO (Montagna) | 22.776 | 222.179,16 | 218 | 1.342,49 | — | — | 34 | 4.869,46 | 5 | 524,09 |
| MILANO | 48.103 | 209.263,52 | 24 | 233,00 | — | — | 155 | 10.015,64 | 139 | 11.778,68 |
| Collina | 4.071 | 5.528,55 | 5 | 20,14 | — | — | — | — | 1 | 1,45 |
| Pianura | 44.032 | 203.734,97 | 19 | 212,86 | — | — | 155 | 10.015,64 | 138 | 11.777,23 |
| BERGAMO | 43.889 | 226.577,69 | 1.294 | 6.642,33 | — | — | 450 | 7.230,10 | 21 | 637,07 |
| Montagna | 18.636 | 142.449,26 | 188 | 877,17 | — | — | 436 | 6.832,52 | 10 | 136,99 |
| Collina | 9.959 | 27.026,61 | 1.072 | 5.342,06 | — | — | 5 | 14,31 | 6 | 124,10 |
| Pianura | 15.294 | 57.101,82 | 34 | 423,10 | — | — | 9 | 383,27 | 5 | 375,98 |
| BRESCIA | 50.049 | 390.284,50 | 1.712 | 14.319,19 | 28 | 347,71 | 1.351 | 23.616,57 | 71 | 6.140,18 |
| Montagna | 22.288 | 212.096,69 | 429 | 3.299,03 | 5 | 46,27 | 1.216 | 21.012,96 | 29 | 4.493,35 |
| Collina | 11.888 | 55.018,76 | 1.009 | 8.316,24 | 18 | 102,24 | 90 | 1.179,93 | 19 | 952,84 |
| Pianura | 15.873 | 123.169,05 | 274 | 2.703,92 | 5 | 199,20 | 45 | 1.423,68 | 23 | 693,99 |
| PAVIA | 41.531 | 262.956,66 | 2.366 | 12.735,84 | — | — | 53 | 3.534,47 | 87 | 8.758,73 |
| Montagna | 3.568 | 26.419,64 | 185 | 1.469,95 | — | — | — | — | — | — |
| Collina | 11.539 | 43.841,92 | 2.050 | 10.235,51 | — | — | 2 | 88,53 | 6 | 54,33 |
| Pianura | 26.424 | 192.695,10 | 131 | 1.030,38 | — | — | 51 | 3.445,94 | 81 | 8.704,40 |
| CREMONA (Pianura) | 15.004 | 155.627,15 | 48 | 1.045,37 | — | — | 44 | 3.523,12 | 24 | 2.315,94 |
| MANTOVA | 25.805 | 209.632,67 | 1.296 | 20.248,61 | — | — | 27 | 832,82 | 40 | 824,35 |
| Collina | 2.317 | 16.452,28 | 93 | 1.075,55 | — | — | 2 | 18,85 | 6 | 94,05 |
| Pianura | 23.488 | 193.180,39 | 1.203 | 19.173,06 | — | — | 25 | 813,97 | 34 | 730,30 |
| LOMBARDIA | 342.924 | 1.909.682,51 | 7.805 | 61.409,88 | 30 | 354,32 | 3.377 | 66.027,68 | 509 | 34.339,83 |
| Montagna | 99.043 | 730.818,58 | 1.500 | 9.265,86 | 7 | 52,88 | 2.903 | 43.667,31 | 97 | 6.088,71 |
| Collina | 86.115 | 228.244,73 | 4.593 | 27.169,57 | 18 | 102,24 | 143 | 2.355,11 | 102 | 3.169,25 |
| Pianura | 157.766 | 950.619,20 | 1.712 | 24.974,45 | 5 | 199,20 | 331 | 20.005,26 | 310 | 25.081,87 |
| BOLZANO-BOZEN (Montagna) | 29.141 | 614.279,37 | 467 | 9.696,95 | — | — | 1.789 | 61.062,59 | 3.143 | 105.545,12 |
| TRENTO (Montagna) | 56.974 | 520.682,16 | 526 | 4.268,36 | 63 | 1.136,18 | 625 | 14.338,37 | 299 | 52.388,49 |
| TRENTINO-A. ADIGE (Montagna) | 86.115 | 1.134.961,53 | 993 | 13.965,31 | 63 | 1.136,18 | 2.414 | 75.400,96 | 3.442 | 157.933,61 |
| VERONA | 46.007 | 260.301,65 | 5.594 | 44.977,68 | 17 | 139,65 | 39 | 2.257,82 | 40 | 2.872,76 |
| Montagna | 5.873 | 50.483,67 | 245 | 1.380,13 | 2 | 15,01 | 22 | 802,02 | 1 | 7,56 |
| Collina | 11.648 | 52.597,96 | 2.496 | 15.228,00 | 12 | 101,74 | — | — | 2 | 41,13 |
| Pianura | 28.486 | 157.220,02 | 2.853 | 28.369,55 | 3 | 22,90 | 17 | 1.455,80 | 37 | 2.824,07 |
| VICENZA | 52.673 | 242.284,49 | 12.664 | 78.476,83 | 4 | 48,63 | 134 | 3.027,20 | 92 | 1.464,88 |
| Montagna | 14.609 | 101.620,70 | 1.274 | 6.093,14 | — | — | 108 | 2.144,86 | 13 | 90,98 |
| Collina | 19.446 | 68.277,89 | 6.439 | 34.121,78 | 3 | 39,85 | 8 | 480,78 | 40 | 726,41 |
| Pianura | 18.618 | 72.385,90 | 4.951 | 38.261,91 | 1 | 8,78 | 18 | 401,56 | 39 | 647,49 |
| BELLUNO (Montagna) | 33.816 | 286.643,40 | 303 | 5.756,70 | — | — | 374 | 15.031,27 | 43 | 2.260,97 |

Segue Tav. 13 — Aziende con impianti per la lavorazione dei prodotti, per provincia

Superficie in ettari

Segue B - PER ZONA ALTIMETRICA

| PROVINCIE E REGIONI | TOTALE | | AZIENDE CON IMPIANTI PER LA LAVORAZIONE DI | | | | | | | |
|---------------------------------|----------------|---------------------|--|-------------------|-----------|---------------|------------|------------------|------------|------------------|
| | | | UVE | | OLIVE | | LATTE | | LEGNO | |
| | Aziende | Superficie | Aziende | Superficie | Aziende | Superficie | Aziende | Superficie | Aziende | Superficie |
| TREVISO | 61.844 | 224.197,47 | 7.851 | 56.145,02 | 4 | 27,99 | 121 | 2.229,38 | 64 | 1.726,89 |
| Collina | 21.137 | 81.427,92 | 3.129 | 19.875,96 | 2 | 20,94 | 113 | 2.019,68 | 16 | 587,67 |
| Pianura | 40.707 | 142.769,55 | 4.722 | 36.269,06 | 2 | 7,05 | 8 | 209,70 | 48 | 1.139,22 |
| VENEZIA (Pianura) | 34.473 | 164.783,15 | 4.690 | 44.001,63 | — | — | 6 | 1.279,39 | 32 | 1.885,97 |
| PADOVA | 61.427 | 187.789,20 | 8.653 | 62.267,08 | 9 | 81,16 | 12 | 313,61 | 76 | 1.347,30 |
| Collina | 5.290 | 19.424,54 | 1.490 | 10.124,63 | 5 | 31,31 | — | — | 8 | 248,50 |
| Pianura | 56.137 | 168.364,66 | 7.163 | 52.142,45 | 4 | 49,85 | 12 | 313,61 | 68 | 1.098,80 |
| ROVIGO (Pianura) | 22.092 | 140.193,53 | 1.600 | 33.750,97 | — | — | 6 | 1.215,35 | 13 | 3.422,73 |
| VENETO | 312.332 | 1.506.192,89 | 41.355 | 325.375,91 | 34 | 297,43 | 692 | 25.354,02 | 360 | 14.981,50 |
| Montagna | 54.298 | 438.747,77 | 1.822 | 13.229,97 | 2 | 15,01 | 504 | 17.978,15 | 57 | 2.359,51 |
| Collina | 57.521 | 221.728,31 | 13.554 | 79.350,37 | 22 | 193,84 | 121 | 2.500,46 | 66 | 1.603,71 |
| Pianura | 200.513 | 845.716,81 | 25.979 | 232.795,57 | 10 | 88,58 | 67 | 4.875,41 | 237 | 11.018,28 |
| UDINE | 91.266 | 569.852,17 | 4.301 | 41.049,45 | — | — | 154 | 13.829,50 | 36 | 2.753,11 |
| Montagna | 21.752 | 268.241,75 | 448 | 3.678,78 | — | — | 144 | 8.050,43 | 7 | 1.149,59 |
| Collina | 24.596 | 96.265,10 | 1.644 | 11.982,36 | — | — | 1 | 160,00 | 3 | 42,39 |
| Pianura | 44.918 | 205.345,32 | 2.209 | 25.388,31 | — | — | 9 | 5.609,07 | 26 | 1.561,13 |
| GORIZIA | 6.142 | 29.781,68 | 1.255 | 10.012,55 | — | — | 1 | 30,84 | 13 | 799,71 |
| Collina | 1.765 | 4.854,48 | 352 | 1.749,39 | — | — | — | — | 8 | 61,98 |
| Pianura | 4.377 | 24.927,20 | 903 | 8.263,16 | — | — | 1 | 30,84 | 5 | 737,73 |
| TRIESTE (Collina) | 4.271 | 16.377,80 | 676 | 3.245,70 | — | — | — | — | 1 | 0,24 |
| FRIULI-VENEZIA GIULIA | 101.679 | 616.011,65 | 6.232 | 54.307,70 | — | — | 155 | 13.860,34 | 50 | 3.553,06 |
| Montagna | 21.752 | 268.241,75 | 448 | 3.678,78 | — | — | 144 | 8.060,43 | 7 | 1.149,59 |
| Collina | 30.632 | 117.497,38 | 2.672 | 16.977,45 | — | — | 1 | 160,00 | 12 | 104,61 |
| Pianura | 49.295 | 230.272,52 | 3.112 | 33.651,47 | — | — | 10 | 5.639,91 | 31 | 2.298,86 |
| PIACENZA | 22.634 | 231.713,40 | 560 | 6.078,71 | — | — | 6 | 506,88 | 10 | 182,04 |
| Montagna | 7.339 | 84.978,91 | 69 | 1.186,47 | — | — | — | — | — | — |
| Collina | 10.668 | 86.104,68 | 477 | 4.413,61 | — | — | 1 | — | 5 | 31,34 |
| Pianura | 4.627 | 60.629,81 | 14 | 478,63 | — | — | 5 | 506,88 | 5 | 150,70 |
| PARMA | 31.128 | 308.835,87 | 1.500 | 22.554,83 | — | — | 39 | 413,10 | 72 | 1.490,87 |
| Montagna | 10.699 | 137.287,51 | 223 | 3.458,46 | — | — | 2 | — | 1 | 21,15 |
| Collina | 10.885 | 95.480,21 | 295 | 4.201,07 | — | — | 7 | 93,46 | 34 | 791,48 |
| Pianura | 9.544 | 76.068,15 | 982 | 14.895,30 | — | — | 30 | 319,64 | 37 | 678,24 |
| REGGIO NELL'EMILIA | 32.330 | 206.806,05 | 3.080 | 25.834,07 | — | — | 29 | 749,45 | 21 | 406,87 |
| Montagna | 7.430 | 66.741,75 | 25 | 354,14 | — | — | 2 | 1,80 | — | — |
| Collina | 8.003 | 48.967,31 | 1.338 | 11.325,19 | — | — | 1 | 200,80 | 5 | 251,78 |
| Pianura | 16.897 | 91.096,99 | 1.717 | 14.144,74 | — | — | 26 | 546,85 | 16 | 155,09 |
| MODENA | 38.471 | 244.180,25 | 1.667 | 15.056,47 | — | — | 35 | 124,77 | 9 | 55,78 |
| Montagna | 11.274 | 86.279,00 | 19 | 260,92 | — | — | 4 | 46,20 | — | — |
| Collina | 7.257 | 41.992,02 | 279 | 1.898,10 | — | — | 2 | 0,77 | 1 | 2,27 |
| Pianura | 19.940 | 115.909,23 | 1.369 | 12.897,45 | — | — | 29 | 77,80 | 8 | 53,51 |
| BOLOGNA | 37.561 | 335.978,34 | 4.691 | 59.279,04 | — | — | 12 | 148,80 | 5 | 88,53 |
| Montagna | 9.270 | 72.666,33 | 63 | 1.101,17 | — | — | — | — | — | — |
| Collina | 10.893 | 117.422,59 | 1.295 | 14.937,51 | — | — | 1 | 41,68 | — | — |
| Pianura | 17.398 | 145.889,42 | 3.333 | 43.240,36 | — | — | 11 | 107,12 | 5 | 88,53 |

Segue Tav. 13 — Aziende con impianti per la lavorazione dei prodotti, per provincia

Superficie in ettari

Segue B — PER ZONA ALTIMETRICA

| PROVINCIE E REGIONI ZONE ALTIMETRICHE | TOTALE | | AZIENDE CON IMPIANTI PER LA LAVORAZIONE DI | | | | | | | |
|--|---------|--------------|--|------------|---------|------------|---------|------------|---------|------------|
| | | | UVE | | OLIVE | | LATTE | | LEGNO | |
| | Aziende | Superficie | Aziende | Superficie | Aziende | Superficie | Aziende | Superficie | Aziende | Superficie |
| FERRARA (Pianura) | 22.555 | 204.837,03 | 1.757 | 27.471,43 | — | — | 12 | 226,18 | 10 | 635,28 |
| RAVENNA | 22.328 | 165.826,24 | 4.593 | 44.323,26 | 5 | 52,70 | 6 | 2.940,26 | 3 | 861,78 |
| Collina | 2.540 | 30.785,85 | 165 | 2.017,91 | 3 | 34,45 | — | — | — | — |
| Pianura | 19.788 | 135.040,39 | 4.428 | 42.305,35 | 2 | 18,25 | 6 | 2.940,26 | 3 | 861,78 |
| FORLÌ | 35.752 | 266.698,21 | 3.791 | 26.956,78 | 27 | 209,85 | 13 | 965,54 | 4 | 143,61 |
| Montagna | 2.786 | 63.480,66 | 3 | 139,10 | 2 | 36,81 | 9 | 892,54 | 1 | 112,43 |
| Collina | 14.236 | 120.328,26 | 1.411 | 10.109,75 | 13 | 78,93 | 4 | 73,00 | 2 | 16,75 |
| Pianura | 18.730 | 82.889,29 | 2.377 | 16.707,93 | 12 | 94,11 | — | — | 1 | 14,43 |
| EMILIA-ROMAGNA | 242.759 | 1.964.875,39 | 21.639 | 227.554,59 | 32 | 262,55 | 152 | 6.074,98 | 134 | 3.864,76 |
| Montagna | 48.798 | 511.434,16 | 402 | 6.510,26 | 2 | 36,81 | 17 | 940,54 | 2 | 133,58 |
| Collina | 64.482 | 541.080,92 | 5.260 | 48.903,14 | 16 | 113,38 | 16 | 409,71 | 47 | 1.093,62 |
| Pianura | 129.479 | 912.360,31 | 15.977 | 172.141,19 | 14 | 112,36 | 119 | 4.724,73 | 85 | 2.637,56 |
| PESARO E URBINO | 29.234 | 266.161,72 | 10.728 | 116.559,12 | 5 | 21,00 | 165 | 3.745,14 | — | — |
| Montagna | 5.975 | 85.046,85 | 1.413 | 21.864,82 | — | — | 165 | 3.745,14 | — | — |
| Collina | 23.259 | 181.114,87 | 9.315 | 94.694,30 | 5 | 21,00 | — | — | — | — |
| ANCONA | 27.144 | 178.202,99 | 17.467 | 126.220,78 | 10 | 69,77 | 1 | 17,00 | 2 | 13,20 |
| Montagna | 7.565 | 60.662,59 | 3.430 | 28.022,17 | 5 | 37,86 | 1 | 17,00 | 2 | 13,20 |
| Collina | 19.579 | 117.540,40 | 14.037 | 98.198,61 | 5 | 31,91 | — | — | — | — |
| MACERATA | 29.446 | 263.056,08 | 11.289 | 100.965,43 | 14 | 357,73 | 8 | 136,98 | 9 | 94,96 |
| Montagna | 5.286 | 84.968,07 | 1.212 | 14.255,07 | — | — | 8 | 136,98 | 4 | 71,75 |
| Collina | 24.160 | 178.088,01 | 10.077 | 86.710,36 | 14 | 357,73 | — | — | 5 | 23,21 |
| ASCOLI PICENO | 32.476 | 193.226,65 | 12.414 | 84.293,09 | 12 | 64,20 | 2 | 92,50 | 3 | 13,15 |
| Montagna | 4.429 | 51.365,58 | 721 | 9.012,94 | — | — | — | — | — | — |
| Collina | 28.047 | 141.861,07 | 11.693 | 75.280,15 | 12 | 64,20 | 2 | 92,50 | 3 | 13,15 |
| MARCHE | 118.300 | 900.647,44 | 51.898 | 428.038,42 | 41 | 512,70 | 176 | 3.991,62 | 14 | 121,31 |
| Montagna | 23.255 | 282.043,09 | 6.776 | 73.155,00 | 5 | 37,86 | 174 | 3.899,12 | 6 | 84,95 |
| Collina | 95.045 | 618.604,35 | 45.122 | 354.883,42 | 36 | 474,84 | 2 | 92,50 | 8 | 36,36 |
| MASSA-CARRARA | 19.016 | 96.837,60 | 345 | 2.038,24 | 13 | 121,33 | 29 | 207,56 | 10 | 292,27 |
| Montagna | 15.734 | 81.300,64 | 327 | 1.768,74 | 12 | 116,83 | 28 | 182,46 | 5 | 93,56 |
| Collina | 3.282 | 15.536,96 | 18 | 269,50 | 1 | 4,50 | 1 | 25,10 | 5 | 198,71 |
| LUCCA | 36.060 | 149.809,55 | 1.600 | 7.941,76 | 128 | 1.432,66 | 725 | 5.822,40 | 13 | 229,37 |
| Montagna | 14.562 | 97.864,43 | 514 | 3.536,86 | 15 | 82,50 | 688 | 5.589,53 | 7 | 38,53 |
| Pianura | 21.498 | 51.945,12 | 1.086 | 4.404,90 | 113 | 1.350,16 | 37 | 232,87 | 6 | 190,84 |
| PISTOIA | 25.095 | 89.969,55 | 310 | 1.949,44 | 30 | 169,65 | 11 | 757,29 | 12 | 3.902,71 |
| Montagna | 12.877 | 54.603,83 | 212 | 816,90 | 15 | 87,70 | 2 | 745,17 | 6 | 3.231,65 |
| Collina | 12.218 | 35.365,72 | 98 | 1.132,54 | 15 | 81,95 | 9 | 12,12 | 6 | 671,06 |
| FIRENZE | 36.392 | 360.031,91 | 3.860 | 27.803,37 | 76 | 1.789,78 | 185 | 3.733,03 | 26 | 6.282,74 |
| Montagna | 5.598 | 97.254,38 | 238 | 2.372,38 | 2 | 24,90 | 112 | 1.882,29 | 8 | 3.205,64 |
| Collina | 26.942 | 247.510,28 | 2.980 | 22.168,84 | 73 | 1.763,58 | 68 | 1.846,24 | 18 | 3.077,10 |
| Pianura | 3.852 | 15.267,25 | 642 | 3.262,15 | 1 | 1,30 | 5 | 4,50 | — | — |
| LIVORNO (Collina) | 10.218 | 102.745,30 | 1.972 | 21.166,50 | 53 | 4.059,26 | 31 | 1.834,41 | 8 | 3.999,48 |
| PISA | 28.183 | 225.157,42 | 1.744 | 35.172,16 | 63 | 2.846,55 | 14 | 766,57 | 28 | 11.589,27 |
| Collina | 15.457 | 169.295,54 | 1.208 | 24.041,58 | 51 | 2.601,24 | 13 | 766,57 | 24 | 5.724,06 |
| Pianura | 12.726 | 55.861,88 | 536 | 11.130,58 | 12 | 245,31 | 1 | — | 4 | 5.865,21 |

Segue Tav. 13 — Aziende con impianti per la lavorazione dei prodotti, per provincia

Superficie in ettari

Segue B - PER ZONA ALTIMETRICA

| PROVINCIE E REGIONI | TOTALE | | AZIENDE CON IMPIANTI PER LA LAVORAZIONE DI | | | | | | | |
|----------------------------|----------------|---------------------|--|-------------------|------------|------------------|--------------|------------------|------------|------------------|
| | | | UVE | | OLIVE | | LATTE | | LEGNO | |
| | | | Aziende | Superficie | Aziende | Superficie | Aziende | Superficie | Aziende | Superficie |
| ZONE ALTIMETRICHE | | | | | | | | | | |
| AREZZO | 29.153 | 298.966,51 | 5.974 | 54.698,53 | 56 | 1.907,62 | 24 | 275,94 | 17 | 837,39 |
| Montagna | 8.808 | 120.714,10 | 868 | 11.847,02 | 3 | 1.022,17 | 1 | 10,77 | 5 | 396,93 |
| Collina | 20.345 | 178.252,41 | 5.105 | 42.851,51 | 53 | 885,45 | 23 | 265,17 | 12 | 440,46 |
| SIENA | 23.409 | 359.570,69 | 2.399 | 39.641,88 | 40 | 4.014,15 | 105 | 4.095,76 | 42 | 9.398,52 |
| Montagna | 2.767 | 24.173,74 | 40 | 1.041,62 | 2 | 126,26 | 59 | 2.341,78 | 1 | 1.380,09 |
| Collina | 20.642 | 335.396,95 | 2.359 | 38.600,26 | 38 | 3.887,89 | 46 | 1.753,98 | 41 | 8.018,43 |
| GROSSETO | 25.677 | 417.474,80 | 1.915 | 52.596,79 | 111 | 21.075,16 | 434 | 10.648,70 | 21 | 5.285,77 |
| Montagna | 5.839 | 48.676,69 | 383 | 4.036,39 | 5 | 42,08 | 305 | 6.521,85 | 4 | 901,94 |
| Collina | 17.970 | 324.035,26 | 1.346 | 36.658,74 | 95 | 16.335,95 | 122 | 3.731,16 | 17 | 4.383,83 |
| Pianura | 1.868 | 44.762,85 | 186 | 11.901,66 | 11 | 4.697,13 | 7 | 395,69 | — | — |
| TOSCANA | 233.203 | 2.100.563,33 | 20.119 | 243.008,67 | 570 | 37.416,16 | 1.558 | 28.141,66 | 177 | 41.817,52 |
| Montagna | 66.185 | 524.587,81 | 2.582 | 25.419,91 | 54 | 1.502,44 | 1.195 | 17.273,85 | 36 | 9.248,34 |
| Collina | 127.074 | 1.408.138,42 | 15.087 | 186.889,47 | 379 | 29.619,82 | 313 | 10.234,75 | 131 | 26.513,13 |
| Pianura | 39.944 | 167.837,10 | 2.450 | 30.699,29 | 137 | 6.293,90 | 50 | 633,06 | 10 | 6.056,05 |
| PERUGIA | 54.935 | 578.666,74 | 20.029 | 217.436,08 | 137 | 4.426,41 | 24 | 985,44 | 20 | 1.201,57 |
| Montagna | 16.246 | 217.205,59 | 4.963 | 59.293,22 | 21 | 885,62 | 14 | 497,90 | 4 | 420,90 |
| Collina | 38.689 | 361.461,15 | 15.066 | 158.142,86 | 116 | 3.540,79 | 10 | 487,54 | 16 | 780,67 |
| TERNI | 23.478 | 202.007,78 | 3.488 | 36.486,83 | 57 | 4.407,42 | 5 | 1.564,09 | 6 | 1.856,05 |
| Montagna | 1.391 | 13.303,15 | 80 | 1.066,01 | 5 | 157,24 | — | — | — | — |
| Collina | 22.087 | 188.704,63 | 3.408 | 35.420,82 | 52 | 4.250,18 | 5 | 1.564,09 | 6 | 1.856,05 |
| UMBRIA | 78.413 | 780.674,52 | 23.517 | 253.922,91 | 194 | 8.833,83 | 29 | 2.549,53 | 26 | 3.057,62 |
| Montagna | 17.637 | 230.508,74 | 5.043 | 60.359,23 | 26 | 1.042,86 | 14 | 497,90 | 4 | 420,90 |
| Collina | 60.776 | 550.165,78 | 18.474 | 193.563,68 | 168 | 7.790,97 | 15 | 2.051,63 | 22 | 2.636,72 |
| VITERBO | 44.093 | 332.523,75 | 6.898 | 56.085,72 | 48 | 3.050,99 | 12 | 1.337,62 | 12 | 2.754,94 |
| Collina | 41.388 | 290.986,36 | 6.849 | 54.348,09 | 48 | 3.050,99 | 12 | 1.337,62 | 12 | 2.754,94 |
| Pianura | 2.705 | 41.537,39 | 49 | 1.737,63 | — | — | — | — | — | — |
| RIETI | 30.215 | 251.383,78 | 3.013 | 28.764,83 | 82 | 4.169,10 | 4 | 56,06 | 8 | 728,84 |
| Montagna | 20.486 | 197.616,64 | 1.722 | 16.884,16 | 27 | 1.077,47 | 2 | 29,60 | 4 | 95,50 |
| Collina | 9.729 | 53.767,14 | 1.291 | 11.880,67 | 55 | 3.091,63 | 2 | 26,46 | 4 | 633,34 |
| ROMA | 77.875 | 459.112,42 | 11.285 | 63.432,86 | 141 | 9.163,01 | 26 | 6.008,44 | 27 | 12.712,94 |
| Montagna | 12.913 | 82.579,29 | 514 | 3.343,61 | 20 | 1.969,69 | — | — | 2 | 4,50 |
| Collina | 55.693 | 240.621,27 | 9.691 | 36.881,87 | 111 | 6.104,04 | 16 | 2.954,18 | 13 | 4.087,92 |
| Pianura | 9.269 | 135.911,86 | 1.080 | 23.207,38 | 10 | 1.089,28 | 10 | 3.044,26 | 12 | 8.620,52 |
| LATINA | 34.613 | 199.478,28 | 2.041 | 15.937,12 | 79 | 4.911,27 | 4 | 1.638,36 | 5 | 3.672,39 |
| Montagna | 1.652 | 6.318,44 | 16 | 82,58 | 5 | 69,10 | — | — | 1 | 8,00 |
| Collina | 20.806 | 90.758,09 | 1.302 | 7.789,90 | 55 | 4.450,12 | 1 | 17,10 | 1 | 0,72 |
| Pianura | 12.155 | 102.401,75 | 723 | 8.064,64 | 19 | 392,05 | 3 | 1.621,26 | 3 | 3.663,67 |
| FROSINONE | 69.796 | 288.170,91 | 5.303 | 26.160,99 | 119 | 4.186,34 | 30 | 760,30 | 9 | 882,98 |
| Montagna | 23.787 | 121.881,23 | 1.510 | 8.026,49 | 56 | 2.444,28 | 29 | 551,30 | 5 | 857,98 |
| Collina | 46.009 | 166.289,68 | 3.793 | 18.134,50 | 63 | 1.742,06 | 1 | 209,00 | 4 | 25,00 |
| LAZIO | 256.592 | 1.530.669,14 | 28.540 | 190.381,52 | 469 | 25.480,71 | 76 | 9.800,78 | 61 | 20.752,09 |
| Montagna | 58.838 | 408.395,60 | 3.762 | 28.336,84 | 108 | 5.560,54 | 31 | 580,90 | 12 | 965,98 |
| Collina | 173.625 | 842.422,54 | 22.926 | 129.035,03 | 332 | 18.438,84 | 32 | 4.554,36 | 34 | 7.501,92 |
| Pianura | 24.129 | 279.851,00 | 1.852 | 33.009,65 | 29 | 1.481,33 | 13 | 4.665,52 | 15 | 12.284,19 |

Segue Tav. 13 — Aziende con impianti per la lavorazione dei prodotti, per provincia

Superficie in ettari

Segue B — PER ZONA ALTIMETRICA

| PROVINCIE E REGIONI ZONE ALTIMETRICHE | TOTALE | | AZIENDE CON IMPIANTI PER LA LAVORAZIONE DI | | | | | | | |
|--|---------|--------------|--|------------|---------|------------|---------|------------|---------|------------|
| | | | UVE | | OLIVE | | LATTE | | LEGNO | |
| | Aziende | Superficie | Aziende | Superficie | Aziende | Superficie | Aziende | Superficie | Aziende | Superficie |
| CASERTA | 62.971 | 234.157,26 | 3.252 | 18.917,53 | 176 | 2.385,78 | 9 | 1.153,24 | 2 | 40,00 |
| Montagna | 2.131 | 25.359,12 | 21 | 184,65 | 3 | 88,62 | — | — | — | — |
| Collina | 33.577 | 128.809,64 | 1.574 | 11.661,33 | 144 | 1.876,25 | 8 | 823,24 | 2 | 40,00 |
| Pianura | 27.263 | 79.988,50 | 1.657 | 7.071,55 | 29 | 420,91 | 1 | 330,00 | — | — |
| BENEVENTO | 48.126 | 187.357,15 | 2.639 | 12.827,40 | 93 | 795,57 | 63 | 619,86 | 2 | 2,58 |
| Montagna | 24.294 | 105.224,05 | 1.134 | 5.462,93 | 42 | 354,57 | 60 | 562,37 | 1 | 1,00 |
| Collina | 23.832 | 82.133,10 | 1.505 | 7.364,47 | 51 | 441,00 | 3 | 57,49 | 1 | 1,58 |
| NAPOLI | 68.620 | 92.747,66 | 5.099 | 11.565,92 | 159 | 625,62 | 35 | 138,31 | 2 | 34,63 |
| Collina | 36.598 | 49.539,02 | 4.458 | 9.496,94 | 139 | 558,44 | 35 | 138,31 | 1 | 4,63 |
| Pianura | 32.022 | 43.208,64 | 641 | 2.068,98 | 20 | 67,18 | — | — | 1 | 30,00 |
| AVELLINO | 71.219 | 258.483,65 | 731 | 6.361,23 | 89 | 925,60 | 138 | 3.532,23 | 4 | 11,41 |
| Montagna | 37.042 | 175.000,73 | 399 | 3.958,60 | 31 | 296,96 | 131 | 3.230,03 | 1 | 6,72 |
| Collina | 34.177 | 83.482,92 | 332 | 2.402,63 | 58 | 628,64 | 7 | 302,20 | 3 | 4,69 |
| SALERNO | 92.166 | 448.513,45 | 1.609 | 13.121,68 | 281 | 8.867,24 | 235 | 1.857,42 | 1 | 82,90 |
| Montagna | 14.513 | 135.300,21 | 187 | 1.416,62 | 27 | 1.169,66 | 130 | 709,03 | — | — |
| Collina | 60.737 | 266.556,44 | 1.294 | 9.741,24 | 243 | 7.333,96 | 104 | 1.081,39 | 1 | 82,90 |
| Pianura | 16.916 | 46.656,80 | 128 | 1.963,82 | 11 | 363,62 | 1 | 67,00 | — | — |
| CAMPANIA | 343.102 | 1.221.259,17 | 13.330 | 62.793,76 | 798 | 13.599,81 | 480 | 7.301,06 | 11 | 171,52 |
| Montagna | 77.980 | 440.884,11 | 1.741 | 11.022,80 | 103 | 1.909,81 | 321 | 4.501,43 | 2 | 7,72 |
| Collina | 188.921 | 610.521,12 | 9.163 | 40.666,61 | 635 | 10.838,29 | 157 | 2.402,63 | 8 | 133,80 |
| Pianura | 76.201 | 169.853,94 | 2.426 | 11.104,35 | 60 | 851,71 | 2 | 397,00 | 1 | 30,00 |
| L'AQUILA (Montagna) | 52.755 | 456.870,26 | 1.782 | 9.543,30 | 42 | 325,75 | 351 | 1.269,33 | 2 | 7,00 |
| TERAMO | 27.490 | 176.702,96 | 2.046 | 15.391,56 | 23 | 113,58 | 1 | 60,00 | — | — |
| Montagna | 6.180 | 71.141,21 | 42 | 479,23 | 6 | 33,87 | 1 | 60,00 | — | — |
| Collina | 21.310 | 105.561,75 | 2.004 | 14.912,33 | 17 | 79,71 | — | — | — | — |
| PESCARA | 23.505 | 109.447,09 | 770 | 6.369,43 | 64 | 387,65 | 2 | 16,49 | 1 | 2,41 |
| Montagna | 6.424 | 40.741,57 | 207 | 1.490,44 | 4 | 13,42 | — | — | — | — |
| Collina | 17.081 | 68.705,52 | 563 | 4.878,99 | 60 | 374,23 | 2 | 16,49 | 1 | 2,41 |
| CHIETI | 58.727 | 234.353,97 | 4.212 | 20.806,66 | 270 | 2.038,44 | 2 | 4,60 | 2 | 13,99 |
| Montagna | 10.597 | 69.772,61 | 384 | 2.081,17 | 8 | 47,31 | 1 | 3,90 | 1 | 2,57 |
| Collina | 48.130 | 164.581,36 | 3.828 | 18.725,49 | 262 | 1.991,13 | 1 | 0,70 | 1 | 11,42 |
| CAMPOBASSO | 63.304 | 390.680,76 | 3.252 | 24.222,07 | 52 | 1.252,07 | 85 | 1.541,37 | 3 | 1.050,60 |
| Montagna | 35.414 | 213.184,38 | 2.756 | 16.579,91 | 14 | 239,79 | 71 | 1.113,23 | 2 | 189,60 |
| Collina | 27.890 | 177.496,38 | 496 | 7.642,16 | 38 | 1.012,28 | 14 | 428,14 | 1 | 861,00 |
| ABRUZZI E MOLISE | 225.781 | 1.368.055,04 | 12.062 | 76.333,02 | 451 | 4.117,49 | 441 | 2.891,79 | 8 | 1.074,00 |
| Montagna | 111.370 | 851.710,03 | 5.171 | 30.174,05 | 74 | 660,14 | 424 | 2.446,46 | 5 | 199,17 |
| Collina | 114.411 | 516.345,01 | 6.891 | 46.158,97 | 377 | 3.457,35 | 17 | 445,33 | 3 | 874,83 |
| FOGGIA | 78.144 | 649.159,56 | 1.944 | 59.106,02 | 161 | 12.478,28 | 196 | 10.351,63 | 3 | 8.070,04 |
| Montagna | 6.434 | 28.971,56 | 7 | 63,87 | — | — | 5 | 120,06 | — | — |
| Collina | 28.564 | 274.106,65 | 363 | 16.160,40 | 83 | 8.032,88 | 81 | 2.037,04 | 3 | 8.070,04 |
| Pianura | 43.146 | 346.081,35 | 1.574 | 42.881,75 | 78 | 4.445,40 | 110 | 8.194,53 | — | — |
| BARI | 135.139 | 489.502,17 | 1.115 | 19.904,24 | 248 | 8.814,86 | 133 | 10.317,17 | 1 | 46,68 |
| Collina | 89.767 | 388.084,52 | 850 | 16.285,11 | 154 | 5.020,24 | 113 | 9.749,52 | 1 | 46,68 |
| Pianura | 45.372 | 101.417,65 | 265 | 3.619,13 | 94 | 3.794,62 | 20 | 567,65 | — | — |

Segue Tav. 13 — Aziende con impianti per la lavorazione dei prodotti, per provincia

Superficie in ettari

Segue B - PER ZONA ALTIMETRICA

| PROVINCIE E REGIONI | TOTALE | | AZIENDE CON IMPIANTI PER LA LAVORAZIONE DI | | | | | | | |
|------------------------------|---------|--------------|--|------------|---------|------------|---------|------------|---------|------------|
| | | | UVE | | OLIVE | | LATTE | | LEGNO | |
| | | | Aziende | Superficie | Aziende | Superficie | Aziende | Superficie | Aziende | Superficie |
| TARANTO | 45.054 | 227.007,52 | 4.116 | 32.348,81 | 251 | 22.348,13 | 429 | 13.930,96 | — | — |
| Collina | 16.778 | 102.149,80 | 3.451 | 16.359,68 | 34 | 4.916,38 | 380 | 8.663,95 | — | — |
| Pianura | 28.276 | 124.857,72 | 665 | 15.989,13 | 217 | 17.431,75 | 49 | 5.267,01 | — | — |
| BRINDISI | 43.905 | 164.697,98 | 1.808 | 14.917,18 | 189 | 8.275,52 | 91 | 2.569,57 | 4 | 244,90 |
| Collina | 15.697 | 54.102,14 | 1.493 | 6.541,44 | 57 | 3.801,45 | 39 | 1.271,18 | — | — |
| Pianura | 28.208 | 110.595,84 | 315 | 8.375,74 | 132 | 4.474,07 | 52 | 1.298,39 | 4 | 244,90 |
| LECCE (Pianura) | 83.304 | 253.122,57 | 891 | 15.584,24 | 376 | 12.440,35 | 210 | 3.455,14 | 3 | 93,62 |
| PUGLIA | 385.546 | 1.783.489,80 | 9.874 | 141.860,49 | 1.225 | 64.357,14 | 1.059 | 40.624,47 | 11 | 8.455,24 |
| Montagna | 6.434 | 28.971,56 | 7 | 63,87 | — | — | 5 | 120,06 | — | — |
| Collina | 150.806 | 818.443,11 | 6.157 | 55.346,63 | 328 | 21.770,95 | 613 | 21.721,69 | 4 | 8.116,72 |
| Pianura | 228.306 | 936.075,13 | 3.710 | 86.449,99 | 897 | 42.586,19 | 441 | 18.782,72 | 7 | 338,52 |
| POTENZA | 71.068 | 588.561,27 | 1.853 | 25.629,10 | 40 | 3.759,89 | 591 | 16.976,46 | 6 | 350,01 |
| Montagna | 47.533 | 409.275,90 | 1.404 | 18.076,31 | 23 | 2.826,03 | 565 | 15.571,50 | 4 | 177,50 |
| Collina | 23.535 | 179.285,79 | 449 | 7.552,79 | 17 | 933,86 | 26 | 1.404,96 | 2 | 172,51 |
| MATERA | 29.521 | 314.728,04 | 236 | 16.493,13 | 62 | 9.791,00 | 150 | 14.971,09 | — | — |
| Montagna | 1.543 | 17.102,17 | 8 | 535,40 | — | — | 1 | 14,00 | — | — |
| Collina | 20.196 | 224.434,42 | 185 | 13.014,03 | 45 | 7.312,45 | 132 | 12.927,13 | — | — |
| Pianura | 7.782 | 73.191,45 | 43 | 2.943,70 | 17 | 2.478,55 | 17 | 2.029,96 | — | — |
| BASILICATA | 100.589 | 903.289,31 | 2.089 | 42.122,23 | 102 | 13.550,89 | 741 | 31.947,55 | 6 | 350,01 |
| Montagna | 49.076 | 426.378,07 | 1.412 | 18.611,71 | 23 | 2.826,03 | 566 | 15.585,50 | 4 | 177,50 |
| Collina | 43.731 | 403.719,79 | 634 | 20.566,82 | 62 | 8.246,31 | 158 | 14.332,09 | 2 | 172,51 |
| Pianura | 7.782 | 73.191,45 | 43 | 2.943,70 | 17 | 2.478,55 | 17 | 2.029,96 | — | — |
| COSENZA | 97.404 | 621.628,32 | 2.255 | 34.002,22 | 373 | 19.044,52 | 211 | 9.975,66 | 16 | 17.448,36 |
| Montagna | 47.302 | 340.526,29 | 748 | 12.436,90 | 141 | 4.412,21 | 128 | 4.340,01 | 11 | 15.420,89 |
| Collina | 43.674 | 246.814,29 | 1.432 | 19.455,57 | 215 | 12.612,69 | 69 | 3.954,58 | 3 | 923,46 |
| Pianura | 6.428 | 34.287,74 | 75 | 2.109,75 | 17 | 2.019,62 | 14 | 1.681,07 | 2 | 1.104,01 |
| CATANZARO | 101.426 | 494.842,10 | 1.636 | 29.955,43 | 722 | 43.279,39 | 151 | 11.550,02 | 8 | 6.207,24 |
| Montagna | 21.398 | 136.467,51 | 413 | 6.206,80 | 92 | 5.586,09 | 49 | 2.096,80 | 6 | 6.051,68 |
| Collina | 69.596 | 290.895,08 | 1.012 | 19.563,05 | 584 | 31.155,65 | 62 | 3.414,96 | 2 | 155,56 |
| Pianura | 10.432 | 67.479,51 | 211 | 4.185,58 | 46 | 6.537,65 | 40 | 6.038,26 | — | — |
| REGGIO DI CALABRIA | 79.941 | 291.356,96 | 998 | 19.894,16 | 776 | 31.979,00 | 29 | 794,43 | 4 | 3.619,83 |
| Montagna | 23.650 | 110.626,97 | 183 | 3.787,20 | 304 | 10.147,65 | 10 | 434,08 | 2 | 22,19 |
| Collina | 49.832 | 160.840,54 | 727 | 12.162,37 | 373 | 17.252,42 | 19 | 360,35 | 2 | 3.597,64 |
| Pianura | 6.459 | 19.889,45 | 88 | 3.944,59 | 99 | 4.578,93 | — | — | — | — |
| CALABRIA | 278.771 | 1.407.827,38 | 4.889 | 83.851,81 | 1.871 | 94.302,91 | 391 | 22.320,11 | 28 | 27.275,43 |
| Montagna | 92.350 | 587.620,77 | 1.344 | 22.430,90 | 537 | 20.145,95 | 187 | 6.870,89 | 19 | 21.494,76 |
| Collina | 163.102 | 698.549,91 | 3.171 | 51.180,99 | 1.172 | 61.020,76 | 150 | 7.729,89 | 7 | 4.676,66 |
| Pianura | 23.319 | 121.656,70 | 374 | 10.239,92 | 162 | 13.136,20 | 54 | 7.719,33 | 2 | 1.104,01 |
| TRAPANI | 65.007 | 227.073,90 | 2.705 | 31.153,08 | 56 | 2.134,45 | 16 | 857,91 | — | — |
| Collina | 34.027 | 118.817,39 | 716 | 8.856,70 | 17 | 455,88 | 11 | 720,09 | — | — |
| Pianura | 30.980 | 108.256,51 | 1.989 | 22.296,38 | 39 | 1.678,57 | 5 | 137,82 | — | — |
| PALERMO | 101.954 | 466.210,48 | 908 | 24.448,06 | 72 | 3.554,19 | 351 | 15.556,68 | 2 | 4.906,15 |
| Montagna | 32.131 | 201.825,63 | 124 | 8.037,60 | 16 | 1.934,93 | 274 | 13.151,55 | — | — |
| Collina | 56.366 | 238.787,38 | 467 | 13.870,82 | 47 | 1.441,35 | 65 | 2.248,18 | 2 | 4.906,15 |
| Pianura | 13.457 | 25.597,47 | 317 | 2.539,64 | 9 | 177,91 | 12 | 156,95 | — | — |

Segue Tav. 13 — Aziende con impianti per la lavorazione dei prodotti, per provincia

Superficie in ettari

Segue B — PER ZONA ALTIMETRICA

| PROVINCIE E REGIONI | TOTALE | | AZIENDE CON IMPIANTI PER LA LAVORAZIONE DI | | | | | | | |
|--------------------------------|------------------|----------------------|--|---------------------|--------------|-------------------|---------------|-------------------|--------------|-------------------|
| | | | UVE | | OLIVE | | LATTE | | LEGNO | |
| | Aziende | Superficie | Aziende | Superficie | Aziende | Superficie | Aziende | Superficie | Aziende | Superficie |
| MESSINA | 85.075 | 292.492,63 | 1.317 | 17.913,54 | 293 | 9.739,21 | 158 | 9.223,09 | 3 | 1.147,27 |
| Montagna | 47.429 | 200.580,32 | 432 | 6.480,16 | 125 | 3.488,79 | 133 | 6.871,23 | — | — |
| Collina | 37.646 | 91.912,31 | 885 | 11.433,38 | 168 | 6.250,42 | 25 | 2.351,86 | 3 | 1.147,27 |
| AGRIGENTO | 71.977 | 286.255,27 | 297 | 8.318,06 | 29 | 1.287,51 | 196 | 3.183,65 | 1 | 1,00 |
| Montagna | 5.809 | 34.153,94 | 9 | 533,19 | — | — | 26 | 476,72 | — | — |
| Collina | 58.658 | 212.548,67 | 250 | 6.593,99 | 17 | 1.090,53 | 154 | 2.376,88 | — | — |
| Pianura | 7.510 | 39.552,66 | 38 | 1.190,88 | 12 | 196,98 | 16 | 330,05 | 1 | 1,00 |
| CALTANISSETTA | 38.556 | 191.567,59 | 169 | 12.259,20 | 14 | 1.577,30 | 33 | 2.717,25 | 2 | 164,14 |
| Collina | 34.089 | 171.510,25 | 133 | 10.467,03 | 9 | 1.197,30 | 33 | 2.717,25 | 2 | 164,14 |
| Pianura | 4.467 | 20.057,34 | 36 | 1.792,17 | 5 | 380,00 | — | — | — | — |
| ENNA | 41.201 | 235.975,50 | 101 | 6.806,80 | 7 | 1.304,15 | 8 | 1.630,41 | — | — |
| Montagna | 5.069 | 48.089,62 | 22 | 1.341,54 | 4 | 897,34 | 3 | 1.416,36 | — | — |
| Collina | 36.132 | 187.885,88 | 79 | 5.465,26 | 3 | 406,81 | 5 | 214,05 | — | — |
| CATANIA | 87.088 | 301.309,50 | 4.710 | 35.373,26 | 55 | 3.881,33 | 33 | 472,59 | 3 | 2.540,38 |
| Montagna | 21.773 | 80.739,19 | 2.097 | 16.825,15 | 10 | 799,51 | 28 | 248,46 | 1 | 2.527,99 |
| Collina | 60.189 | 199.500,73 | 2.483 | 15.326,98 | 39 | 2.696,95 | 4 | 45,13 | 2 | 12,39 |
| Pianura | 5.126 | 21.069,58 | 130 | 3.221,13 | 6 | 384,87 | 1 | 179,00 | — | — |
| RAGUSA | 27.064 | 148.959,52 | 631 | 15.473,95 | 84 | 6.582,17 | 10 | 1.094,56 | 2 | 779,85 |
| Collina | 20.311 | 116.500,33 | 117 | 5.220,53 | 48 | 4.254,98 | 5 | 81,95 | — | — |
| Pianura | 6.753 | 32.459,19 | 514 | 10.253,42 | 36 | 2.327,19 | 5 | 1.012,61 | 2 | 779,85 |
| SIRACUSA | 39.823 | 194.765,11 | 303 | 6.874,93 | 93 | 5.035,33 | 60 | 971,58 | 1 | 16,10 |
| Collina | 28.980 | 125.857,73 | 243 | 4.373,05 | 52 | 3.262,09 | 48 | 631,39 | 1 | 16,10 |
| Pianura | 10.843 | 68.907,38 | 60 | 2.501,88 | 41 | 1.773,24 | 12 | 340,19 | — | — |
| SICILIA | 557.745 | 2.344.609,50 | 11.141 | 158.620,88 | 703 | 35.095,64 | 865 | 35.707,72 | 14 | 9.554,89 |
| Montagna | 112.211 | 565.388,70 | 2.684 | 33.217,64 | 155 | 7.120,57 | 464 | 22.164,32 | 1 | 2.527,99 |
| Collina | 366.398 | 1.463.320,67 | 5.373 | 81.607,74 | 400 | 21.056,31 | 350 | 11.386,78 | 10 | 6.246,05 |
| Pianura | 79.136 | 315.900,13 | 3.084 | 43.795,50 | 148 | 6.918,76 | 51 | 2.156,62 | 3 | 780,85 |
| SASSARI | 32.137 | 704.533,78 | 3.196 | 114.994,96 | 35 | 2.644,46 | 882 | 94.773,77 | 5 | 8.411,00 |
| Montagna | 2.203 | 84.169,06 | 140 | 7.588,26 | 1 | 360,00 | 203 | 13.991,12 | — | — |
| Collina | 24.245 | 517.942,87 | 2.358 | 83.323,05 | 22 | 1.823,62 | 645 | 67.356,18 | 1 | 382,00 |
| Pianura | 5.689 | 102.421,85 | 698 | 24.083,65 | 12 | 460,84 | 34 | 13.426,47 | 4 | 8.029,00 |
| NUORO | 34.871 | 689.541,44 | 1.107 | 36.997,32 | 32 | 5.329,36 | 109 | 15.065,94 | 1 | 3.375,00 |
| Montagna | 9.618 | 242.656,56 | 184 | 7.301,66 | 3 | 3.380,07 | 86 | 11.243,13 | 1 | 3.375,00 |
| Collina | 25.253 | 446.884,88 | 923 | 29.695,66 | 29 | 1.949,29 | 23 | 3.822,81 | — | — |
| CAGLIARI | 62.198 | 830.153,10 | 4.696 | 121.002,01 | 285 | 17.286,30 | 219 | 15.394,21 | 11 | 6.352,20 |
| Collina | 33.268 | 543.742,93 | 2.389 | 69.537,56 | 149 | 9.365,00 | 196 | 11.910,89 | 5 | 697,45 |
| Pianura | 18.930 | 286.410,17 | 2.307 | 51.464,45 | 136 | 7.921,30 | 23 | 3.483,32 | 6 | 5.654,75 |
| SARDEGNA | 129.206 | 2.224.228,32 | 8.999 | 272.994,29 | 352 | 25.260,12 | 1.210 | 125.233,92 | 17 | 18.138,20 |
| Montagna | 11.821 | 326.825,62 | 324 | 14.889,92 | 4 | 3.740,07 | 289 | 25.234,25 | 1 | 3.375,00 |
| Collina | 82.766 | 1.508.570,68 | 5.670 | 182.556,27 | 200 | 13.137,91 | 864 | 83.089,88 | 6 | 1.079,45 |
| Pianura | 34.619 | 388.832,02 | 3.005 | 75.548,10 | 148 | 8.382,14 | 57 | 16.909,79 | 10 | 13.683,75 |
| ITALIA | 4.293.924 | 26.571.665,27 | 318.371 | 2.928.599,42 | 7.876 | 330.035,34 | 18.724 | 566.045,93 | 5.620 | 370.450,03 |
| Montagna | 1.086.466 | 9.202.352,95 | 44.508 | 414.863,36 | 1.380 | 46.973,79 | 12.782 | 293.781,80 | 3.953 | 211.024,15 |
| Collina | 2.062.095 | 11.398.296,30 | 207.563 | 1.737.089,63 | 4.869 | 200.532,63 | 3.708 | 170.582,32 | 724 | 68.929,62 |
| Pianura | 1.145.363 | 5.971.016,02 | 66.300 | 776.646,43 | 1.627 | 82.528,92 | 2.234 | 101.681,81 | 943 | 90.496,26 |

TAV. 14 — Aziende con abitazioni,

Superficie

| CLASSI DI SUPERFICIE DELLE AZIENDE <i>Ettari</i> | T O T A L E | | A Z I E N D E | | | |
|---|------------------|----------------------|--------------------|----------------------|------------------|------------------|
| | Aziende | Superficie | TUTTE NELL'AZIENDA | | | TUTTE IN |
| | | | Aziende | Superficie | Abitazioni | Aziende |
| A - T O T | | | | | | |
| Senza terreno agrario | 14.830 | — | 3.891 | — | 4.069 | 3.490 |
| fino a 0,50 | 753.028 | 211.657,13 | 182.304 | 52.240,73 | 185.980 | 408.707 |
| 0,51- 1,00 | 647.674 | 498.006,91 | 184.203 | 143.579,58 | 188.552 | 369.024 |
| 1,01- 2,00 | 799.795 | 1.205.731,10 | 277.776 | 424.898,13 | 286.101 | 443.923 |
| 2,01- 3,00 | 496.499 | 1.254.260,30 | 202.688 | 515.888,10 | 210.452 | 259.254 |
| 3,01- 4,00 | 333.762 | 1.180.178,43 | 154.983 | 550.479,94 | 161.967 | 159.887 |
| 4,01- 5,00 | 233.252 | 1.060.688,61 | 117.068 | 534.217,11 | 122.989 | 104.569 |
| 5,01- 7,50 | 357.274 | 2.204.891,93 | 202.999 | 1.260.134,38 | 215.226 | 138.382 |
| 7,51- 10,00 | 203.459 | 1.771.491,39 | 130.614 | 1.140.046,00 | 140.208 | 64.574 |
| 10,01- 20,00 | 288.373 | 4.007.964,25 | 200.471 | 2.790.142,93 | 225.158 | 74.990 |
| 20,01- 50,00 | 117.390 | 3.493.227,71 | 82.915 | 2.455.864,66 | 119.534 | 25.939 |
| 50,01-100,00 | 28.087 | 1.944.351,38 | 18.514 | 1.276.376,36 | 47.954 | 5.918 |
| 100,01-200,00 | 11.677 | 1.615.243,29 | 7.316 | 1.010.723,63 | 28.405 | 2.071 |
| 200,01-500,00 | 5.698 | 1.739.307,12 | 3.054 | 912.325,65 | 13.950 | 665 |
| oltre 500 | 3.126 | 4.384.665,72 | 1.041 | 1.372.334,71 | 7.330 | 170 |
| TOTALE | 4.293.924 | 26.571.665,27 | 1.769.837 | 14.439.251,91 | 1.957.875 | 2.061.563 |
| B - PER FORMA | | | | | | |
| CONDUZIONE DIRETTA | | | | | | |
| Senza terreno agrario | 12.435 | — | 2.443 | — | 2.553 | 3.284 |
| fino a 0,50 | 671.875 | 187.679,55 | 170.429 | 48.497,42 | 173.746 | 373.522 |
| 0,51- 1,00 | 566.198 | 435.255,04 | 165.624 | 128.839,14 | 169.244 | 333.940 |
| 1,01- 2,00 | 694.164 | 1.045.476,20 | 240.256 | 366.204,29 | 246.585 | 403.380 |
| 2,01- 3,00 | 424.172 | 1.069.759,07 | 166.116 | 421.369,99 | 171.677 | 236.926 |
| 3,01- 4,00 | 277.013 | 977.647,45 | 119.830 | 424.223,31 | 124.625 | 146.176 |
| 4,01- 5,00 | 186.785 | 847.812,40 | 84.757 | 385.672,54 | 88.592 | 95.582 |
| 5,01- 7,50 | 267.947 | 1.646.442,95 | 134.741 | 831.532,31 | 142.430 | 124.898 |
| 7,51- 10,00 | 135.885 | 1.178.220,05 | 75.276 | 653.490,12 | 81.029 | 56.889 |
| 10,01- 20,00 | 167.630 | 2.310.078,47 | 99.478 | 1.370.760,20 | 113.701 | 63.359 |
| 20,01- 50,00 | 64.693 | 1.911.285,74 | 42.269 | 1.247.922,35 | 59.674 | 20.087 |
| 50,01-100,00 | 12.596 | 859.533,77 | 7.716 | 521.653,41 | 14.790 | 4.151 |
| 100,01-200,00 | 3.751 | 508.112,67 | 2.143 | 291.057,23 | 4.184 | 1.314 |
| 200,01-500,00 | 786 | 216.180,70 | 455 | 125.567,77 | 744 | 260 |
| oltre 500 | 38 | 24.852,77 | 23 | 14.822,79 | 74 | 15 |
| TOTALE | 3.485.968 | 13.218.336,83 | 1.311.556 | 6.831.612,87 | 1.393.648 | 1.863.783 |
| CONDUZIONE CON SALARIATI | | | | | | |
| Senza terreno agrario | 2.176 | — | 1.390 | — | 1.456 | 157 |
| fino a 0,50 | 58.240 | 16.549,98 | 7.847 | 2.339,01 | 8.094 | 24.639 |
| 0,51- 1,00 | 49.480 | 37.571,77 | 9.312 | 7.167,89 | 9.725 | 21.510 |
| 1,01- 2,00 | 53.694 | 79.949,97 | 12.718 | 19.148,33 | 13.671 | 22.584 |
| 2,01- 3,00 | 29.102 | 73.185,66 | 8.492 | 21.472,92 | 9.374 | 11.739 |
| 3,01- 4,00 | 18.080 | 63.805,55 | 6.176 | 21.910,77 | 6.955 | 6.656 |
| 4,01- 5,00 | 12.471 | 56.657,28 | 4.669 | 21.244,57 | 5.318 | 4.249 |
| 5,01- 7,50 | 19.960 | 123.329,98 | 8.511 | 52.956,83 | 9.904 | 6.106 |
| 7,51- 10,00 | 13.015 | 113.957,51 | 6.388 | 56.095,34 | 7.646 | 3.343 |
| 10,01- 20,00 | 25.755 | 371.260,74 | 14.214 | 206.612,69 | 18.581 | 5.318 |
| 20,01- 50,00 | 22.659 | 724.719,28 | 13.874 | 447.151,86 | 27.917 | 3.471 |
| 50,01-100,00 | 11.080 | 784.974,24 | 7.065 | 501.485,91 | 26.868 | 1.349 |
| 100,01-200,00 | 6.697 | 940.727,22 | 4.157 | 581.429,64 | 21.439 | 621 |
| 200,01-500,00 | 4.592 | 1.432.068,60 | 2.322 | 708.220,72 | 11.924 | 377 |
| oltre 500 | 3.059 | 4.339.902,67 | 994 | 1.341.625,95 | 7.085 | 152 |
| TOTALE | 330.060 | 9.158.660,45 | 108.129 | 3.988.862,43 | 185.957 | 112.271 |
| CONDUZIONE A COLONIA | | | | | | |
| Senza terreno agrario | — | — | — | — | — | — |
| fino a 0,50 | — | — | — | — | — | — |
| 0,51- 1,00 | 3.462 | 3.230,86 | 2.882 | 2.691,30 | 2.977 | 386 |
| 1,01- 2,00 | 19.161 | 30.999,32 | 16.944 | 27.500,21 | 17.687 | 1.653 |
| 2,01- 3,00 | 24.579 | 64.201,86 | 22.321 | 58.387,51 | 23.277 | 1.790 |
| 3,01- 4,00 | 26.792 | 96.641,76 | 24.714 | 89.192,77 | 25.779 | 1.737 |
| 4,01- 5,00 | 26.195 | 120.734,83 | 24.479 | 112.897,08 | 25.570 | 1.512 |
| 5,01- 7,50 | 57.782 | 363.583,56 | 54.572 | 343.575,40 | 56.976 | 2.865 |
| 7,51- 10,00 | 47.993 | 422.107,80 | 45.723 | 402.261,82 | 47.708 | 2.004 |
| 10,01- 20,00 | 84.626 | 1.181.592,87 | 80.948 | 1.130.217,16 | 85.072 | 3.212 |
| 20,01- 50,00 | 23.497 | 655.323,29 | 22.460 | 626.633,05 | 24.662 | 931 |
| 50,01-100,00 | 2.142 | 141.263,65 | 2.070 | 136.424,06 | 2.441 | 46 |
| 100,01-200,00 | 292 | 38.155,10 | 278 | 36.332,11 | 407 | 9 |
| 200,01-500,00 | 28 | 7.701,16 | 28 | 7.701,16 | 37 | — |
| oltre 500 | — | — | — | — | — | — |
| TOTALE | 316.549 | 3.125.536,06 | 297.419 | 2.973.813,63 | 312.593 | 16.145 |

per classe di superficie

in ettari

CON ABITAZIONI SITUATE

| CENTRI O NUCLEI ABITATI | | ALCUNE NELL'AZIENDA E ALCUNE IN CENTRI O NUCLEI ABITATI | | | | TOTALE | | |
|-------------------------|------------------|---|------------------|--------------|---------------------|------------------|----------------------|------------------|
| Superficie | Abitazioni | Aziende | Superficie | Abitazioni | | Aziende | Superficie | Abitazioni |
| | | | | Totale | di cui nell'azienda | | | |
| — | 3.522 | 2 | — | 4 | 2 | 7.383 | — | 7.595 |
| 117.380,34 | 410.540 | 174 | 55,79 | 430 | 254 | 591.185 | 169.676,86 | 596.950 |
| 283.441,81 | 371.235 | 210 | 165,20 | 437 | 214 | 553.437 | 427.186,59 | 560.224 |
| 666.003,73 | 447.831 | 406 | 629,02 | 908 | 464 | 722.105 | 1.091.530,88 | 734.840 |
| 651.766,82 | 262.559 | 328 | 830,21 | 677 | 337 | 462.270 | 1.168.485,13 | 473.688 |
| 563.220,96 | 162.366 | 288 | 1.019,18 | 777 | 296 | 315.158 | 1.114.720,08 | 325.110 |
| 473.719,22 | 106.556 | 265 | 1.197,07 | 546 | 275 | 221.902 | 1.009.133,40 | 230.091 |
| 847.294,49 | 141.836 | 501 | 3.121,18 | 1.150 | 538 | 341.882 | 2.110.550,05 | 358.212 |
| 559.225,67 | 66.546 | 336 | 2.947,00 | 869 | 480 | 195.524 | 1.702.218,67 | 207.623 |
| 1.025.481,94 | 78.089 | 570 | 8.090,46 | 1.256 | 654 | 276.031 | 3.823.715,33 | 304.503 |
| 770.434,13 | 27.766 | 348 | 10.677,72 | 1.024 | 560 | 109.202 | 3.236.976,51 | 148.324 |
| 409.217,27 | 6.778 | 153 | 10.504,65 | 544 | 366 | 24.585 | 1.696.098,28 | 55.276 |
| 280.594,96 | 2.409 | 70 | 9.164,76 | 328 | 239 | 9.457 | 1.300.483,35 | 31.142 |
| 192.725,86 | 878 | 45 | 12.935,80 | 326 | 267 | 3.764 | 1.117.987,31 | 15.154 |
| 241.543,55 | 206 | 13 | 11.205,44 | 333 | 244 | 1.224 | 1.625.083,70 | 7.869 |
| 7.082.050,75 | 2.089.117 | 3.709 | 72.543,48 | 9.609 | 5.190 | 3.835.109 | 21.593.846,14 | 4.056.601 |

A L E

| | | | | | | | | |
|---------------------|------------------|--------------|------------------|--------------|--------------|------------------|----------------------|------------------|
| — | 3.308 | 2 | — | 4 | 2 | 5.729 | — | 5.865 |
| 106.886,16 | 375.128 | 151 | 47,47 | 382 | 230 | 544.102 | 155.431,05 | 549.256 |
| 256.637,13 | 335.947 | 175 | 138,01 | 367 | 179 | 499.739 | 385.614,28 | 505.558 |
| 605.419,48 | 406.961 | 345 | 533,73 | 783 | 402 | 643.981 | 972.157,50 | 654.329 |
| 595.555,19 | 239.966 | 270 | 682,41 | 559 | 277 | 403.312 | 1.017.607,59 | 412.202 |
| 514.783,30 | 148.478 | 234 | 826,95 | 667 | 241 | 266.240 | 939.833,56 | 273.770 |
| 432.922,30 | 97.403 | 222 | 1.002,40 | 459 | 231 | 180.561 | 819.597,24 | 186.454 |
| 764.185,21 | 128.018 | 416 | 2.592,69 | 956 | 440 | 260.055 | 1.598.310,21 | 271.404 |
| 492.331,23 | 58.684 | 257 | 2.251,02 | 621 | 325 | 132.422 | 1.148.072,37 | 140.334 |
| 862.685,36 | 66.075 | 413 | 5.830,82 | 906 | 467 | 163.250 | 2.239.276,38 | 180.682 |
| 592.359,86 | 21.355 | 239 | 7.174,95 | 600 | 324 | 62.595 | 1.847.457,16 | 81.629 |
| 285.947,31 | 4.700 | 80 | 5.561,96 | 219 | 131 | 11.947 | 813.162,68 | 19.709 |
| 177.556,05 | 1.407 | 34 | 4.350,85 | 77 | 43 | 3.491 | 472.964,13 | 5.668 |
| 70.884,37 | 280 | 11 | 3.038,72 | 27 | 15 | 726 | 199.490,86 | 1.051 |
| 10.029,98 | 15 | — | — | — | — | 38 | 24.852,77 | 89 |
| 5.768.182,93 | 1.887.725 | 2.849 | 34.031,98 | 6.627 | 3.307 | 3.178.188 | 12.633.827,78 | 3.288.000 |

DI CONDUZIONE

DEL COLTIVATORE

| | | | | | | | | |
|---------------------|------------------|--------------|------------------|--------------|--------------|------------------|----------------------|------------------|
| — | — | — | — | — | — | — | — | — |
| 106.886,16 | 375.128 | 151 | 47,47 | 382 | 230 | 544.102 | 155.431,05 | 549.256 |
| 256.637,13 | 335.947 | 175 | 138,01 | 367 | 179 | 499.739 | 385.614,28 | 505.558 |
| 605.419,48 | 406.961 | 345 | 533,73 | 783 | 402 | 643.981 | 972.157,50 | 654.329 |
| 595.555,19 | 239.966 | 270 | 682,41 | 559 | 277 | 403.312 | 1.017.607,59 | 412.202 |
| 514.783,30 | 148.478 | 234 | 826,95 | 667 | 241 | 266.240 | 939.833,56 | 273.770 |
| 432.922,30 | 97.403 | 222 | 1.002,40 | 459 | 231 | 180.561 | 819.597,24 | 186.454 |
| 764.185,21 | 128.018 | 416 | 2.592,69 | 956 | 440 | 260.055 | 1.598.310,21 | 271.404 |
| 492.331,23 | 58.684 | 257 | 2.251,02 | 621 | 325 | 132.422 | 1.148.072,37 | 140.334 |
| 862.685,36 | 66.075 | 413 | 5.830,82 | 906 | 467 | 163.250 | 2.239.276,38 | 180.682 |
| 592.359,86 | 21.355 | 239 | 7.174,95 | 600 | 324 | 62.595 | 1.847.457,16 | 81.629 |
| 285.947,31 | 4.700 | 80 | 5.561,96 | 219 | 131 | 11.947 | 813.162,68 | 19.709 |
| 177.556,05 | 1.407 | 34 | 4.350,85 | 77 | 43 | 3.491 | 472.964,13 | 5.668 |
| 70.884,37 | 280 | 11 | 3.038,72 | 27 | 15 | 726 | 199.490,86 | 1.051 |
| 10.029,98 | 15 | — | — | — | — | 38 | 24.852,77 | 89 |
| 5.768.182,93 | 1.887.725 | 2.849 | 34.031,98 | 6.627 | 3.307 | 3.178.188 | 12.633.827,78 | 3.288.000 |

E/O COMPARTICIPANTI

| | | | | | | | | |
|-------------------|----------------|------------|------------------|--------------|--------------|----------------|---------------------|----------------|
| — | 165 | — | — | — | — | 1.547 | — | 1.621 |
| 7.109,42 | 24.788 | 16 | 5,77 | 34 | 17 | 32.502 | 9.454,20 | 32.916 |
| 16.290,46 | 21.649 | 25 | 18,87 | 50 | 25 | 30.847 | 23.477,22 | 31.424 |
| 33.519,79 | 22.750 | 26 | 39,80 | 53 | 27 | 35.328 | 52.707,92 | 36.474 |
| 29.414,29 | 11.862 | 19 | 48,11 | 39 | 20 | 20.250 | 50.935,32 | 21.275 |
| 23.385,97 | 6.747 | 20 | 71,12 | 40 | 20 | 12.852 | 45.367,86 | 13.742 |
| 19.241,62 | 4.324 | 18 | 80,15 | 36 | 18 | 8.936 | 40.566,34 | 9.678 |
| 37.447,64 | 6.217 | 35 | 222,09 | 79 | 43 | 14.652 | 90.626,56 | 16.200 |
| 29.108,63 | 3.420 | 31 | 270,05 | 78 | 43 | 9.762 | 85.474,02 | 11.144 |
| 75.478,73 | 5.478 | 63 | 896,41 | 151 | 82 | 19.595 | 282.987,83 | 24.210 |
| 108.271,79 | 3.807 | 76 | 2.570,93 | 271 | 179 | 17.421 | 557.994,58 | 31.995 |
| 94.404,87 | 1.653 | 65 | 4.332,64 | 308 | 226 | 8.479 | 600.223,42 | 28.829 |
| 85.430,42 | 862 | 33 | 4.450,91 | 244 | 192 | 4.811 | 671.310,97 | 22.545 |
| 113.836,12 | 472 | 31 | 9.140,08 | 293 | 249 | 2.730 | 831.196,92 | 12.689 |
| 229.021,81 | 188 | 12 | 10.542,89 | 317 | 229 | 1.158 | 1.581.190,65 | 7.590 |
| 901.961,56 | 114.382 | 470 | 32.689,82 | 1.993 | 1.370 | 220.870 | 4.923.513,81 | 302.332 |

PARZIARIA APPODERATA

| | | | | | | | | |
|-------------------|---------------|------------|-----------------|------------|------------|----------------|---------------------|----------------|
| — | — | — | — | — | — | — | — | — |
| 359,32 | 388 | 3 | 2,61 | 6 | 3 | 3.271 | 3.053,23 | 3.371 |
| 2.634,26 | 1.675 | 19 | 29,76 | 39 | 19 | 18.616 | 30.164,23 | 19.401 |
| 4.617,40 | 1.831 | 32 | 81,17 | 65 | 33 | 24.143 | 63.086,08 | 25.173 |
| 6.227,55 | 1.774 | 26 | 92,42 | 53 | 26 | 26.477 | 95.512,74 | 27.606 |
| 6.898,09 | 1.549 | 22 | 99,86 | 44 | 22 | 26.013 | 119.895,03 | 27.163 |
| 17.882,25 | 2.994 | 45 | 274,69 | 105 | 50 | 57.482 | 361.732,34 | 60.075 |
| 17.510,35 | 2.067 | 40 | 354,92 | 153 | 104 | 47.767 | 420.127,09 | 49.928 |
| 44.863,09 | 3.353 | 74 | 1.067,10 | 152 | 78 | 84.234 | 1.176.147,35 | 88.577 |
| 25.719,76 | 1.007 | 21 | 554,19 | 50 | 28 | 23.412 | 652.907,00 | 25.719 |
| 3.134,76 | 51 | 6 | 456,05 | 12 | 6 | 2.122 | 140.014,87 | 2.504 |
| 1.203,56 | 10 | 2 | 252,00 | 5 | 3 | 289 | 37.787,67 | 422 |
| — | — | — | — | — | — | 28 | 7.701,16 | 37 |
| — | — | — | — | — | — | — | — | — |
| 131.050,39 | 16.699 | 290 | 3.264,77 | 684 | 372 | 313.854 | 3.108.128,79 | 329.976 |

per classe di superficie

in ettari

CON ABITAZIONI SITUATE

| CENTRI O NUCLEI ABITATI | | ALCUNE NELL'AZIENDA E ALCUNE IN CENTRI O NUCLEI ABITATI | | | | TOTALE | | |
|-------------------------|----------------|---|------------------|--------------|---------------------|------------------|---------------------|------------------|
| Superficie | Abitazioni | Aziende | Superficie | Abitazioni | | Aziende | Superficie | Abitazioni |
| | | | | Totale | di cui nell'azienda | | | |
| DI CONDUZIONE | | | | | | | | |
| — | 49 | — | — | — | — | 107 | — | 109 |
| 3.384,76 | 10.624 | 7 | 2,55 | 14 | 7 | 14.581 | 4.791,61 | 14.778 |
| 10.154,90 | 13.251 | 7 | 5,71 | 14 | 7 | 19.580 | 15.041,86 | 19.871 |
| 24.430,20 | 16.445 | 16 | 25,73 | 33 | 16 | 24.180 | 36.501,23 | 24.636 |
| 22.179,94 | 8.900 | 7 | 18,52 | 14 | 7 | 14.565 | 36.856,14 | 15.038 |
| 18.824,14 | 5.367 | 8 | 28,69 | 17 | 9 | 9.589 | 34.005,92 | 9.992 |
| 14.657,21 | 3.280 | 3 | 14,66 | 7 | 4 | 6.392 | 29.074,79 | 6.796 |
| 27.779,39 | 4.607 | 5 | 31,71 | 10 | 5 | 9.693 | 59.880,94 | 10.533 |
| 20.275,46 | 2.375 | 8 | 71,01 | 17 | 8 | 5.573 | 48.545,19 | 6.217 |
| 42.454,76 | 3.183 | 20 | 296,13 | 47 | 27 | 8.952 | 125.303,77 | 11.034 |
| 44.082,72 | 1.597 | 12 | 377,65 | 103 | 29 | 5.774 | 178.617,77 | 8.981 |
| 25.730,33 | 374 | 2 | 154,00 | 5 | 3 | 2.037 | 142.697,31 | 4.234 |
| 16.404,93 | 130 | 1 | 111,00 | 2 | 1 | 866 | 118.420,58 | 2.507 |
| 8.005,37 | 126 | 3 | 757,00 | 6 | 3 | 280 | 79.598,37 | 1.377 |
| 2.491,76 | 3 | 1 | 662,55 | 16 | 15 | 28 | 19.040,28 | 190 |
| 280.855,87 | 70.311 | 100 | 2.556,91 | 305 | 141 | 122.197 | 928.375,76 | 136.293 |
| ALTIMETRICA | | | | | | | | |
| T A G N A | | | | | | | | |
| — | 765 | — | — | — | — | 1.213 | — | 1.229 |
| 28.558,74 | 101.884 | 73 | 23,92 | 146 | 73 | 129.439 | 36.661,12 | 130.544 |
| 72.246,16 | 93.630 | 93 | 72,96 | 195 | 96 | 122.812 | 95.745,56 | 124.210 |
| 200.483,67 | 134.421 | 197 | 309,73 | 479 | 249 | 182.644 | 277.352,50 | 185.813 |
| 220.244,31 | 88.954 | 176 | 444,47 | 364 | 178 | 127.459 | 322.522,34 | 130.501 |
| 198.941,18 | 57.709 | 164 | 578,52 | 342 | 170 | 87.293 | 308.646,07 | 90.027 |
| 173.934,69 | 39.341 | 147 | 662,63 | 302 | 152 | 62.558 | 284.444,79 | 64.868 |
| 319.955,19 | 53.959 | 250 | 1.546,33 | 609 | 264 | 92.621 | 570.515,85 | 97.181 |
| 217.930,82 | 26.076 | 172 | 1.513,13 | 468 | 246 | 49.792 | 433.228,60 | 52.803 |
| 421.725,50 | 32.191 | 247 | 3.489,89 | 546 | 283 | 69.084 | 959.880,28 | 74.605 |
| 277.152,26 | 10.057 | 145 | 4.294,52 | 388 | 167 | 28.334 | 839.190,36 | 32.239 |
| 125.339,70 | 2.064 | 39 | 2.831,10 | 125 | 82 | 5.916 | 405.410,59 | 7.849 |
| 85.954,25 | 683 | 16 | 2.026,85 | 39 | 22 | 2.108 | 289.671,91 | 3.412 |
| 74.916,71 | 270 | 18 | 5.260,32 | 59 | 41 | 1.162 | 354.849,72 | 2.481 |
| 176.582,60 | 141 | 3 | 2.529,73 | 67 | 9 | 613 | 940.917,64 | 1.936 |
| 2.593.965,78 | 642.145 | 1.740 | 25.584,10 | 4.129 | 2.032 | 963.048 | 6.119.037,33 | 999.698 |
| L I N A | | | | | | | | |
| — | 1.439 | — | — | — | — | 2.470 | — | 2.520 |
| 57.673,92 | 202.196 | 76 | 22,26 | 232 | 155 | 289.602 | 82.971,00 | 292.240 |
| 134.650,11 | 175.734 | 82 | 64,05 | 167 | 82 | 267.479 | 207.287,61 | 270.570 |
| 309.551,02 | 207.440 | 153 | 234,78 | 309 | 155 | 348.674 | 529.153,58 | 354.623 |
| 291.175,38 | 116.904 | 94 | 236,91 | 194 | 98 | 221.308 | 561.207,65 | 226.817 |
| 249.600,66 | 71.640 | 76 | 271,89 | 337 | 76 | 151.833 | 538.621,27 | 156.658 |
| 206.248,13 | 46.219 | 85 | 384,62 | 178 | 90 | 106.494 | 485.285,04 | 110.356 |
| 354.319,23 | 59.125 | 162 | 1.017,42 | 341 | 177 | 161.299 | 997.073,57 | 168.466 |
| 223.549,74 | 26.503 | 94 | 820,60 | 237 | 142 | 93.810 | 818.427,55 | 98.874 |
| 389.941,83 | 29.435 | 185 | 2.618,10 | 397 | 204 | 130.083 | 1.795.168,99 | 139.807 |
| 339.461,00 | 11.757 | 114 | 3.594,03 | 345 | 204 | 49.452 | 1.469.334,22 | 58.979 |
| 217.208,93 | 3.319 | 68 | 4.607,74 | 171 | 100 | 11.359 | 786.743,52 | 17.132 |
| 159.030,30 | 1.248 | 29 | 3.827,91 | 63 | 34 | 4.539 | 628.756,43 | 9.037 |
| 101.135,72 | 508 | 17 | 4.800,06 | 47 | 28 | 1.725 | 508.824,67 | 5.072 |
| 54.335,59 | 59 | 6 | 4.564,12 | 91 | 77 | 448 | 508.939,53 | 2.575 |
| 3.087.881,56 | 953.526 | 1.241 | 27.064,49 | 3.109 | 1.622 | 1.840.575 | 9.917.794,63 | 1.913.726 |
| N U R A | | | | | | | | |
| — | 1.318 | 2 | — | 4 | 2 | 3.700 | — | 3.846 |
| 31.147,68 | 106.460 | 25 | 9,61 | 52 | 26 | 172.144 | 50.044,74 | 174.166 |
| 76.545,54 | 101.871 | 35 | 28,19 | 75 | 36 | 163.146 | 124.153,42 | 165.444 |
| 155.969,04 | 105.970 | 56 | 84,51 | 120 | 60 | 190.787 | 285.024,80 | 194.404 |
| 140.347,13 | 56.701 | 58 | 148,83 | 119 | 61 | 113.503 | 284.755,14 | 116.370 |
| 114.679,12 | 33.017 | 48 | 168,77 | 98 | 50 | 76.032 | 267.452,74 | 78.425 |
| 93.536,40 | 20.996 | 33 | 149,82 | 66 | 33 | 52.850 | 239.403,57 | 54.867 |
| 173.020,07 | 28.752 | 89 | 557,43 | 200 | 97 | 87.962 | 542.960,63 | 92.565 |
| 117.745,11 | 13.967 | 70 | 613,27 | 164 | 92 | 51.922 | 450.562,52 | 55.946 |
| 213.814,61 | 16.463 | 138 | 1.982,47 | 313 | 167 | 76.864 | 1.068.666,06 | 90.091 |
| 153.820,87 | 5.952 | 89 | 2.789,17 | 291 | 189 | 31.416 | 928.451,93 | 57.106 |
| 66.668,64 | 1.395 | 46 | 3.065,81 | 248 | 184 | 7.310 | 503.944,17 | 30.295 |
| 35.610,41 | 478 | 25 | 3.310,00 | 226 | 183 | 2.810 | 382.055,01 | 18.693 |
| 16.673,43 | 100 | 10 | 2.875,42 | 220 | 198 | 877 | 254.312,92 | 7.601 |
| 10.625,36 | 6 | 4 | 4.111,59 | 175 | 158 | 163 | 175.226,53 | 3.358 |
| 1.400.203,41 | 493.446 | 728 | 19.894,89 | 2.371 | 1.536 | 1.031.486 | 5.557.014,18 | 1.143.177 |

TAV. 15 — Aziende con
Superficie
A - PER FORMA

| PROVINCIE E REGIONI FORME DI CONDUZIONE | T O T A L E | | A Z I E N D E | | | |
|--|----------------|---------------------|--------------------|-------------------|----------------|----------------|
| | Aziende | Superficie | TUTTE NELL'AZIENDA | | | TUTTE IN |
| | | | Aziende | Superficie | Abitazioni | Aziende |
| TORINO | 92.455 | 554.822,40 | 32.831 | 249.588,80 | 34.970 | 51.732 |
| Conduzione diretta del coltivatore . . . | 88.818 | 358.211,62 | 30.998 | 170.379,86 | 32.609 | 51.059 |
| Conduzione con salariati e/o compartec. | 2.471 | 183.689,75 | 853 | 67.767,07 | 1.296 | 509 |
| Conduzione a colonia parziaria appoderata | 1.132 | 12.823,27 | 968 | 11.401,54 | 1.053 | 152 |
| Altra forma di conduzione | 34 | 97,76 | 12 | 40,33 | 12 | 12 |
| VERCELLI | 53.330 | 258.250,70 | 7.234 | 105.567,06 | 9.742 | 26.541 |
| Conduzione diretta del coltivatore . . . | 44.425 | 164.904,67 | 6.490 | 58.943,05 | 7.516 | 24.900 |
| Conduzione con salariati e/o compartec. | 8.684 | 91.165,53 | 599 | 45.070,42 | 2.048 | 1.573 |
| Conduzione a colonia parziaria appoderata | 200 | 2.092,08 | 137 | 1.486,04 | 170 | 61 |
| Altra forma di conduzione | 21 | 88,42 | 8 | 67,55 | 8 | 7 |
| NOVARA | 46.270 | 307.041,29 | 8.200 | 60.643,55 | 10.078 | 32.051 |
| Conduzione diretta del coltivatore . . . | 44.841 | 133.191,55 | 7.825 | 42.307,33 | 8.957 | 31.648 |
| Conduzione con salariati e/o compartec. | 1.393 | 173.577,48 | 348 | 18.109,53 | 1.087 | 396 |
| Conduzione a colonia parziaria appoderata | 19 | 199,16 | 15 | 173,20 | 21 | 4 |
| Altra forma di conduzione | 17 | 73,10 | 12 | 53,49 | 13 | 3 |
| CUNEO | 82.530 | 605.910,52 | 44.779 | 305.528,92 | 47.323 | 32.132 |
| Conduzione diretta del coltivatore . . . | 75.386 | 384.852,76 | 40.656 | 245.253,83 | 42.732 | 30.776 |
| Conduzione con salariati e/o compartec. | 2.928 | 181.284,02 | 709 | 26.300,29 | 890 | 667 |
| Conduzione a colonia parziaria appoderata | 3.963 | 39.196,98 | 3.339 | 33.762,61 | 3.622 | 615 |
| Altra forma di conduzione | 253 | 576,76 | 75 | 212,19 | 79 | 74 |
| ASTI | 41.882 | 139.577,71 | 17.986 | 74.047,36 | 18.965 | 20.131 |
| Conduzione diretta del coltivatore . . . | 36.024 | 114.451,60 | 15.119 | 57.919,51 | 15.736 | 18.383 |
| Conduzione con salariati e/o compartec. | 1.044 | 5.549,31 | 314 | 2.828,78 | 389 | 363 |
| Conduzione a colonia parziaria appoderata | 3.074 | 17.263,78 | 2.188 | 12.722,21 | 2.470 | 836 |
| Altra forma di conduzione | 1.740 | 2.313,02 | 365 | 576,86 | 370 | 549 |
| ALESSANDRIA | 59.342 | 314.069,81 | 21.000 | 167.525,19 | 23.840 | 34.705 |
| Conduzione diretta del coltivatore . . . | 52.079 | 228.531,85 | 16.894 | 105.453,81 | 17.897 | 32.420 |
| Conduzione con salariati e/o compartec. | 2.185 | 50.910,28 | 882 | 36.143,47 | 2.188 | 852 |
| Conduzione a colonia parziaria appoderata | 4.148 | 32.972,27 | 3.015 | 25.580,67 | 3.514 | 1.080 |
| Altra forma di conduzione | 930 | 1.655,41 | 209 | 347,24 | 241 | 353 |
| PIEMONTE | 375.809 | 2.179.672,43 | 132.030 | 982.900,88 | 144.918 | 197.292 |
| Conduzione diretta del coltivatore . . . | 341.573 | 1.384.144,05 | 117.982 | 680.257,39 | 125.447 | 189.186 |
| Conduzione con salariati e/o compartec. | 18.705 | 686.176,37 | 3.705 | 196.219,56 | 7.898 | 4.360 |
| Conduzione a colonia parziaria appoderata | 12.536 | 104.547,54 | 9.662 | 85.126,27 | 10.850 | 2.748 |
| Altra forma di conduzione | 2.995 | 4.804,47 | 681 | 1.297,66 | 723 | 998 |
| VALLE D'AOSTA | 13.139 | 212.789,28 | 1.506 | 87.303,11 | 1.750 | 10.686 |
| Conduzione diretta del coltivatore . . . | 12.382 | 80.082,01 | 1.225 | 22.560,55 | 1.447 | 10.589 |
| Conduzione con salariati e/o compartec. | 757 | 132.707,27 | 281 | 64.742,56 | 303 | 77 |
| Conduzione a colonia parziaria appoderata | — | — | — | — | — | — |
| Altra forma di conduzione | — | — | — | — | — | — |
| IMPERIA | 28.048 | 99.832,93 | 6.544 | 16.619,07 | 7.233 | 17.389 |
| Conduzione diretta del coltivatore . . . | 26.272 | 62.811,97 | 6.091 | 10.069,61 | 6.532 | 16.858 |
| Conduzione con salariati e/o compartec. | 1.463 | 35.800,18 | 291 | 6.062,74 | 510 | 434 |
| Conduzione a colonia parziaria appoderata | 69 | 365,41 | 59 | 309,15 | 76 | 8 |
| Altra forma di conduzione | 244 | 855,37 | 103 | 177,57 | 115 | 89 |
| SAVONA | 23.582 | 141.599,12 | 10.396 | 66.637,34 | 10.976 | 10.468 |
| Conduzione diretta del coltivatore . . . | 20.005 | 88.801,39 | 8.607 | 45.746,31 | 8.850 | 9.648 |
| Conduzione con salariati e/o compartec. | 1.761 | 41.713,81 | 488 | 11.529,82 | 622 | 492 |
| Conduzione a colonia parziaria appoderata | 703 | 6.893,44 | 636 | 6.231,44 | 675 | 62 |
| Altra forma di conduzione | 1.113 | 4.190,48 | 665 | 3.129,77 | 829 | 266 |
| GENOVA | 33.428 | 162.235,93 | 19.376 | 83.917,45 | 19.919 | 9.054 |
| Conduzione diretta del coltivatore . . . | 29.375 | 125.319,85 | 17.479 | 68.866,59 | 17.915 | 8.713 |
| Conduzione con salariati e/o compartec. | 2.388 | 31.020,53 | 589 | 10.237,44 | 646 | 226 |
| Conduzione a colonia parziaria appoderata | 963 | 4.173,42 | 887 | 3.690,45 | 911 | 66 |
| Altra forma di conduzione | 702 | 1.722,13 | 421 | 1.122,97 | 447 | 49 |

abitazioni, per provincia

in ettari

DI CONDUZIONE

CON ABITAZIONI SITUATE

| CENTRI O NUCLEI ABITATI | | ALCUNE NELL'AZIENDA E ALCUNE IN CENTRI O NUCLEI ABITATI | | | | TOTALE | | |
|-------------------------|----------------|---|-----------------|------------|---------------------|----------------|---------------------|----------------|
| Superficie | Abitazioni | Aziende | Superficie | Abitazioni | | Aziende | Superficie | Abitazioni |
| | | | | Totale | di cui nell'azienda | | | |
| 174.967,20 | 52.838 | 64 | 1.368,32 | 137 | 71 | 84.627 | 425.924,32 | 87.945 |
| 165.412,49 | 52.147 | 63 | 1.105,28 | 134 | 69 | 82.120 | 336.897,63 | 84.890 |
| 8.182,65 | 523 | 1 | 263,04 | 3 | 2 | 1.363 | 76.212,76 | 1.822 |
| 1.336,01 | 156 | — | — | — | — | 1.120 | 12.737,55 | 1.209 |
| 36,05 | 12 | — | — | — | — | 24 | 76,38 | 24 |
| 101.170,11 | 26.841 | 48 | 1.777,13 | 147 | 88 | 33.823 | 208.514,30 | 36.730 |
| 91.698,48 | 25.145 | 45 | 1.439,38 | 136 | 80 | 31.435 | 152.080,91 | 32.797 |
| 8.857,13 | 1.622 | 3 | 337,75 | 11 | 8 | 2.175 | 54.265,30 | 3.681 |
| 604,14 | 67 | — | — | — | — | 198 | 2.090,18 | 237 |
| 10,36 | 7 | — | — | — | — | 15 | 77,91 | 15 |
| 99.724,44 | 32.635 | 6 | 205,71 | 17 | 11 | 40.257 | 160.573,70 | 42.730 |
| 83.966,02 | 32.196 | 5 | 51,11 | 10 | 5 | 39.478 | 126.324,46 | 41.163 |
| 15.714,54 | 431 | 1 | 154,60 | 7 | 6 | 745 | 33.978,67 | 1.525 |
| 25,96 | 4 | — | — | — | — | 19 | 199,16 | 25 |
| 17,92 | 4 | — | — | — | — | 15 | 71,41 | 17 |
| 144.966,38 | 33.112 | 59 | 534,42 | 122 | 63 | 76.970 | 451.029,72 | 80.557 |
| 133.090,97 | 31.722 | 56 | 510,36 | 116 | 60 | 71.488 | 378.855,16 | 74.570 |
| 6.416,80 | 681 | 3 | 24,06 | 6 | 3 | 1.379 | 32.741,15 | 1.577 |
| 5.346,77 | 635 | — | — | — | — | 3.954 | 39.109,38 | 4.257 |
| 111,84 | 74 | — | — | — | — | 149 | 324,03 | 153 |
| 59.710,91 | 20.486 | 51 | 212,81 | 107 | 52 | 38.168 | 133.971,08 | 39.558 |
| 53.401,66 | 18.691 | 35 | 127,40 | 74 | 35 | 33.537 | 111.448,57 | 34.501 |
| 1.234,28 | 378 | 3 | 27,39 | 7 | 4 | 680 | 4.090,45 | 774 |
| 4.271,35 | 866 | 12 | 57,55 | 24 | 12 | 3.036 | 17.051,11 | 3.360 |
| 803,62 | 551 | 1 | 0,47 | 2 | 1 | 915 | 1.380,95 | 923 |
| 132.879,12 | 35.496 | 37 | 457,12 | 86 | 46 | 55.742 | 300.861,43 | 59.422 |
| 118.991,26 | 33.051 | 21 | 194,02 | 45 | 22 | 49.335 | 224.639,09 | 50.993 |
| 6.176,94 | 906 | 3 | 118,05 | 12 | 8 | 1.737 | 42.438,46 | 3.106 |
| 7.167,35 | 1.178 | 13 | 145,05 | 29 | 16 | 4.108 | 32.893,07 | 4.721 |
| 543,57 | 361 | — | — | — | — | 562 | 890,81 | 602 |
| 713.418,16 | 201.408 | 265 | 4.555,51 | 616 | 331 | 329.587 | 1.680.874,55 | 346.942 |
| 646.560,88 | 192.952 | 225 | 3.427,55 | 515 | 271 | 307.393 | 1.330.245,82 | 318.914 |
| 46.582,34 | 4.541 | 14 | 924,89 | 46 | 31 | 8.079 | 243.726,79 | 12.485 |
| 18.751,58 | 2.906 | 25 | 202,60 | 53 | 28 | 12.435 | 104.080,45 | 13.809 |
| 1.523,36 | 1.009 | 1 | 0,47 | 2 | 1 | 1.680 | 2.821,49 | 1.734 |
| 58.126,03 | 11.103 | 68 | 621,15 | 147 | 76 | 12.240 | 146.050,29 | 13.000 |
| 52.591,46 | 11.017 | 68 | 621,15 | 147 | 76 | 11.882 | 75.773,16 | 12.611 |
| 5.534,57 | 86 | — | — | — | — | 358 | 70.277,13 | 389 |
| — | — | — | — | — | — | — | — | — |
| — | — | — | — | — | — | — | — | — |
| 52.535,95 | 17.667 | 16 | 59,27 | 32 | 16 | 23.949 | 69.214,29 | 24.932 |
| 48.031,64 | 17.126 | 13 | 50,69 | 26 | 13 | 22.962 | 58.151,94 | 23.684 |
| 3.846,75 | 444 | 3 | 8,58 | 6 | 3 | 728 | 9.918,07 | 960 |
| 59,37 | 8 | — | — | — | — | 67 | 368,52 | 84 |
| 598,19 | 89 | — | — | — | — | 192 | 775,76 | 204 |
| 43.321,60 | 10.653 | 5 | 523,10 | 16 | 11 | 20.869 | 110.482,04 | 21.645 |
| 38.042,03 | 9.822 | 2 | 20,92 | 4 | 2 | 18.257 | 83.809,26 | 18.676 |
| 3.933,68 | 496 | 2 | 498,22 | 10 | 8 | 982 | 15.961,72 | 1.128 |
| 577,15 | 63 | — | — | — | — | 698 | 6.808,59 | 738 |
| 768,74 | 272 | 1 | 3,96 | 2 | 1 | 932 | 3.902,47 | 1.103 |
| 52.754,05 | 9.162 | 15 | 62,93 | 32 | 15 | 28.445 | 136.734,43 | 29.113 |
| 50.687,12 | 8.812 | 13 | 49,56 | 28 | 13 | 26.205 | 119.603,27 | 26.755 |
| 1.317,33 | 231 | 1 | 11,37 | 2 | 1 | 816 | 11.566,14 | 879 |
| 452,57 | 69 | — | 2,00 | 2 | 1 | 954 | 4.145,02 | 982 |
| 297,03 | 50 | — | — | — | — | 470 | 1.420,00 | 497 |

Segue Tav. 15 — Aziende con
Superficie
Segue A — PER FORMA

| PROVINCIE E REGIONI FORME DI CONDUZIONE | T O T A L E | | A Z I E N D E | | | |
|--|----------------|-------------------|--------------------|-------------------|---------------|---------------|
| | Aziende | Superficie | TUTTE NELL'AZIENDA | | | TUTTE IN |
| | | | Aziende | Superficie | Abitazioni | Aziende |
| LA SPEZIA | 26.861 | 78.498,66 | 9.197 | 29.806,87 | 9.467 | 10.481 |
| Conduzione diretta del coltivatore | 20.975 | 49.705,73 | 6.682 | 20.089,60 | 6.868 | 9.330 |
| Conduzione con salariati e/o compartec. | 2.338 | 18.985,35 | 268 | 2.382,06 | 295 | 564 |
| Conduzione a colonia parziaria appoderata | 1.876 | 7.289,99 | 1.713 | 6.573,78 | 1.758 | 130 |
| Altra forma di conduzione | 1.672 | 2.517,59 | 534 | 761,43 | 546 | 457 |
| LIGURIA | 111.919 | 482.166,64 | 45.513 | 196.980,73 | 47.595 | 47.392 |
| Conduzione diretta del coltivatore | 96.627 | 326.638,94 | 38.859 | 144.772,11 | 40.165 | 44.549 |
| Conduzione con salariati e/o compartec. | 7.950 | 127.519,87 | 1.636 | 30.212,06 | 2.073 | 1.716 |
| Conduzione a colonia parziaria appoderata | 3.611 | 18.722,26 | 3.295 | 16.804,82 | 3.420 | 266 |
| Altra forma di conduzione | 3.731 | 9.285,57 | 1.723 | 5.191,74 | 1.937 | 861 |
| VARESE | 47.563 | 85.157,00 | 8.060 | 24.244,49 | 8.464 | 17.890 |
| Conduzione diretta del coltivatore | 43.258 | 60.907,45 | 7.591 | 16.944,55 | 7.801 | 17.605 |
| Conduzione con salariati e/o compartec. | 4.241 | 23.523,33 | 411 | 6.604,60 | 601 | 279 |
| Conduzione a colonia parziaria appoderata | 64 | 726,22 | 58 | 695,34 | 62 | 6 |
| Altra forma di conduzione | — | — | — | — | — | — |
| COMO | 48.204 | 148.004,16 | 8.701 | 42.411,31 | 9.006 | 26.484 |
| Conduzione diretta del coltivatore | 45.122 | 93.862,77 | 8.308 | 24.536,81 | 8.472 | 26.046 |
| Conduzione con salariati e/o compartec. | 3.049 | 53.877,79 | 371 | 17.691,81 | 511 | 430 |
| Conduzione a colonia parziaria appoderata | 29 | 255,69 | 21 | 179,19 | 22 | 7 |
| Altra forma di conduzione | 4 | 7,91 | 1 | 3,50 | 1 | 1 |
| SONDRIO | 22.776 | 222.179,16 | 869 | 22.452,78 | 964 | 20.624 |
| Conduzione diretta del coltivatore | 22.101 | 58.793,26 | 818 | 3.811,25 | 833 | 20.464 |
| Conduzione con salariati e/o compartec. | 674 | 163.374,90 | 50 | 18.630,53 | 130 | 160 |
| Conduzione a colonia parziaria appoderata | — | — | — | — | — | — |
| Altra forma di conduzione | 1 | 11,00 | 1 | 11,00 | 1 | — |
| MILANO | 48.103 | 209.263,52 | 10.671 | 145.323,26 | 25.661 | 23.741 |
| Conduzione diretta del coltivatore | 45.799 | 113.377,22 | 9.223 | 57.094,70 | 13.258 | 23.568 |
| Conduzione con salariati e/o compartec. | 2.259 | 95.325,20 | 1.414 | 87.801,49 | 12.349 | 163 |
| Conduzione a colonia parziaria appoderata | 45 | 561,10 | 34 | 427,07 | 54 | 10 |
| Altra forma di conduzione | — | — | — | — | — | — |
| BERGAMO | 43.889 | 226.577,69 | 17.347 | 98.534,89 | 17.949 | 23.583 |
| Conduzione diretta del coltivatore | 38.084 | 135.405,07 | 14.270 | 63.728,23 | 14.567 | 21.405 |
| Conduzione con salariati e/o compartec. | 1.200 | 69.946,26 | 453 | 21.474,79 | 724 | 332 |
| Conduzione a colonia parziaria appoderata | 4.083 | 20.687,00 | 2.466 | 13.134,19 | 2.499 | 1.564 |
| Altra forma di conduzione | 522 | 539,36 | 158 | 197,68 | 159 | 282 |
| BRESCIA | 50.049 | 390.284,50 | 18.885 | 187.835,78 | 25.359 | 28.228 |
| Conduzione diretta del coltivatore | 43.075 | 187.367,83 | 14.878 | 100.969,09 | 17.866 | 26.413 |
| Conduzione con salariati e/o compartec. | 2.726 | 172.997,44 | 1.204 | 63.432,44 | 4.166 | 666 |
| Conduzione a colonia parziaria appoderata | 3.142 | 27.389,70 | 2.387 | 22.081,45 | 2.836 | 700 |
| Altra forma di conduzione | 1.107 | 2.529,53 | 416 | 1.352,80 | 491 | 449 |
| PAVIA | 41.531 | 262.956,66 | 9.960 | 138.074,21 | 18.381 | 21.538 |
| Conduzione diretta del coltivatore | 36.626 | 164.055,74 | 8.135 | 69.713,84 | 11.669 | 20.351 |
| Conduzione con salariati e/o compartec. | 2.516 | 86.274,72 | 825 | 59.945,27 | 5.562 | 418 |
| Conduzione a colonia parziaria appoderata | 998 | 9.822,23 | 706 | 7.457,49 | 813 | 269 |
| Altra forma di conduzione | 1.391 | 2.803,97 | 294 | 957,61 | 337 | 500 |
| CREMONA | 15.004 | 155.627,15 | 4.887 | 100.525,10 | 16.444 | 9.329 |
| Conduzione diretta del coltivatore | 12.991 | 89.546,89 | 3.739 | 47.937,24 | 8.104 | 8.761 |
| Conduzione con salariati e/o compartec. | 1.509 | 60.685,61 | 915 | 49.186,50 | 7.835 | 336 |
| Conduzione a colonia parziaria appoderata | 384 | 5.111,42 | 213 | 3.332,70 | 483 | 162 |
| Altra forma di conduzione | 120 | 283,23 | 20 | 68,66 | 22 | 70 |
| MANTOVA | 25.805 | 209.632,67 | 19.222 | 181.080,40 | 25.774 | 5.270 |
| Conduzione diretta del coltivatore | 21.445 | 156.105,97 | 15.806 | 135.426,31 | 20.364 | 4.810 |
| Conduzione con salariati e/o compartec. | 1.531 | 23.998,24 | 966 | 18.693,44 | 2.270 | 221 |
| Conduzione a colonia parziaria appoderata | 2.640 | 29.035,11 | 2.370 | 26.722,88 | 3.049 | 209 |
| Altra forma di conduzione | 189 | 493,35 | 80 | 237,77 | 91 | 30 |

abitazioni, per provincia
in ettari
DI CONDUZIONE

CON ABITAZIONI SITUATE

| CENTRI O NUCLEI ABITATI | | ALCUNE NELL'AZIENDA E ALCUNE IN CENTRI O NUCLEI ABITATI | | | | T O T A L E | | |
|-------------------------|---------------|---|---------------|------------|---------------------|---------------|-------------------|---------------|
| Superficie | Abitazioni | Aziende | Superficie | Abitazioni | | Aziende | Superficie | Abitazioni |
| | | | | Totale | di cui nell'azienda | | | |
| 32.478,13 | 10.583 | 21 | 123,35 | 43 | 21 | 19.699 | 62.408,35 | 20.093 |
| 25.835,88 | 9.419 | 7 | 37,39 | 14 | 7 | 16.019 | 45.962,87 | 16.301 |
| 5.025,35 | 569 | 1 | 56,08 | 3 | 1 | 833 | 7.463,49 | 867 |
| 597,44 | 133 | 8 | 18,11 | 16 | 8 | 1.851 | 7.189,33 | 1.907 |
| 1.019,46 | 462 | 5 | 11,77 | 10 | 5 | 996 | 1.792,66 | 1.018 |
| 181.089,73 | 48.065 | 57 | 768,65 | 123 | 63 | 92.962 | 378.839,11 | 95.783 |
| 162.596,67 | 45.179 | 35 | 158,56 | 72 | 35 | 83.443 | 307.527,34 | 85.416 |
| 14.123,11 | 1.740 | 7 | 574,25 | 21 | 13 | 3.359 | 44.909,42 | 3.834 |
| 1.686,53 | 273 | 9 | 20,11 | 18 | 9 | 3.570 | 18.511,46 | 3.711 |
| 2.683,42 | 873 | 6 | 15,73 | 12 | 6 | 2.590 | 7.890,89 | 2.822 |
| 31.455,46 | 17.963 | 2 | 5,88 | 4 | 2 | 25.952 | 55.705,83 | 26.431 |
| 30.187,27 | 17.668 | 2 | 5,88 | 4 | 2 | 25.198 | 47.137,70 | 25.473 |
| 1.237,31 | 289 | — | — | — | — | 690 | 7.841,91 | 890 |
| 30,88 | 6 | — | — | — | — | 64 | 726,22 | 68 |
| — | — | — | — | — | — | — | — | — |
| 59.659,50 | 26.710 | 93 | 599,76 | 195 | 99 | 35.278 | 102.670,57 | 35.911 |
| 56.864,03 | 26.265 | 91 | 595,82 | 191 | 97 | 34.445 | 81.996,66 | 34.928 |
| 2.718,07 | 437 | 2 | 3,94 | 4 | 2 | 803 | 20.413,82 | 952 |
| 74,53 | 7 | — | — | — | — | 28 | 253,72 | 29 |
| 2,87 | 1 | — | — | — | — | 2 | 6,37 | 2 |
| 76.044,40 | 21.012 | 112 | 738,12 | 226 | 112 | 21.605 | 99.235,30 | 22.202 |
| 51.443,10 | 20.842 | 111 | 725,32 | 224 | 111 | 21.393 | 55.979,67 | 21.899 |
| 24.601,30 | 170 | 1 | 12,80 | 2 | 1 | 211 | 43.244,63 | 302 |
| — | — | — | — | — | — | — | — | — |
| — | — | — | — | — | — | 1 | 11,00 | 1 |
| 49.743,72 | 24.216 | 30 | 1.245,65 | 180 | 140 | 34.442 | 196.312,63 | 50.057 |
| 47.009,00 | 23.923 | 14 | 171,69 | 42 | 22 | 32.805 | 104.275,39 | 37.223 |
| 2.610,66 | 279 | 15 | 1.063,99 | 136 | 117 | 1.592 | 91.476,14 | 12.764 |
| 124,06 | 14 | 1 | 9,97 | 2 | 1 | 45 | 561,10 | 70 |
| — | — | — | — | — | — | — | — | — |
| 76.645,83 | 23.782 | 149 | 1.606,55 | 324 | 170 | 41.079 | 176.787,27 | 42.055 |
| 64.422,82 | 21.559 | 138 | 1.246,87 | 283 | 145 | 35.813 | 129.397,92 | 36.409 |
| 4.616,28 | 367 | 10 | 353,71 | 39 | 24 | 795 | 26.444,78 | 1.130 |
| 7.336,06 | 1.574 | 1 | 5,97 | 2 | 1 | 4.031 | 20.476,22 | 4.075 |
| 270,67 | 282 | — | — | — | — | 440 | 468,35 | 441 |
| 100.495,56 | 28.932 | 36 | 613,33 | 89 | 51 | 47.149 | 288.944,67 | 54.380 |
| 81.220,35 | 26.945 | 24 | 239,20 | 53 | 28 | 41.315 | 182.428,64 | 44.864 |
| 13.474,25 | 764 | 5 | 349,39 | 21 | 15 | 1.875 | 77.256,08 | 4.951 |
| 4.951,77 | 730 | 6 | 23,09 | 13 | 7 | 3.093 | 27.056,31 | 3.579 |
| 849,19 | 493 | 1 | 1,65 | 2 | 1 | 866 | 2.203,64 | 986 |
| 97.852,09 | 22.577 | 24 | 1.830,92 | 180 | 141 | 31.522 | 237.757,22 | 41.138 |
| 84.769,28 | 21.142 | 15 | 545,26 | 42 | 25 | 28.501 | 155.028,38 | 32.853 |
| 9.597,90 | 646 | 7 | 1.263,50 | 134 | 114 | 1.250 | 70.806,67 | 6.342 |
| 2.238,14 | 278 | 2 | 22,16 | 4 | 2 | 977 | 9.717,79 | 1.095 |
| 1.246,77 | 511 | — | — | — | — | 794 | 2.204,38 | 848 |
| 50.903,10 | 9.764 | 27 | 828,91 | 117 | 85 | 14.243 | 152.257,11 | 26.325 |
| 40.424,75 | 9.087 | 10 | 117,63 | 26 | 16 | 12.510 | 88.479,62 | 17.217 |
| 8.659,15 | 410 | 14 | 688,83 | 85 | 66 | 1.265 | 58.534,48 | 8.330 |
| 1.673,49 | 197 | 1 | 19,79 | 2 | 1 | 376 | 5.025,98 | 682 |
| 145,71 | 70 | 2 | 2,66 | 4 | 2 | 92 | 217,03 | 96 |
| 22.548,20 | 5.494 | 58 | 447,31 | 121 | 63 | 24.550 | 204.075,91 | 31.389 |
| 18.412,54 | 5.011 | 16 | 129,13 | 35 | 19 | 20.632 | 153.967,98 | 25.410 |
| 2.311,39 | 238 | 8 | 95,72 | 17 | 9 | 1.195 | 21.100,55 | 2.525 |
| 1.773,20 | 214 | 34 | 222,46 | 69 | 35 | 2.613 | 28.718,54 | 3.332 |
| 51,07 | 31 | — | — | — | — | 110 | 288,84 | 122 |

| PROVINCIE E REGIONI FORME DI CONDUZIONE | T O T A L E | | A Z I E N D E | | | |
|--|----------------|---------------------|--------------------|-------------------|----------------|----------------|
| | Aziende | Superficie | TUTTE NELL'AZIENDA | | | TUTTE IN |
| | | | Aziende | Superficie | Abitazioni | Aziende |
| LOMBARDIA | 342.924 | 1.909.682,51 | 98.602 | 940.482,22 | 148.002 | 176.687 |
| Condizione diretta del coltivatore | 308.501 | 1.059.422,20 | 82.768 | 520.162,02 | 102.934 | 169.423 |
| Condizione con salariati e/o compartec. | 19.704 | 750.003,49 | 6.609 | 343.460,87 | 34.148 | 3.005 |
| Condizione a colonia parziaria appoderata | 11.385 | 93.588,47 | 8.255 | 74.030,31 | 9.818 | 2.927 |
| Altra forma di conduzione | 3.334 | 6.668,35 | 970 | 2.829,02 | 1.102 | 1.332 |
| BOLZANO-BOZEN | 29.141 | 614.279,37 | 14.746 | 329.550,48 | 15.813 | 10.474 |
| Condizione diretta del coltivatore | 25.727 | 314.439,71 | 14.045 | 238.121,96 | 14.782 | 9.787 |
| Condizione con salariati e/o compartec. | 2.326 | 296.729,40 | 507 | 90.124,31 | 795 | 252 |
| Condizione a colonia parziaria appoderata | 124 | 1.002,47 | 115 | 921,88 | 146 | 6 |
| Altra forma di conduzione | 964 | 2.107,79 | 79 | 382,33 | 90 | 429 |
| TRENTO | 56.974 | 520.682,16 | 6.352 | 132.600,63 | 6.913 | 46.685 |
| Condizione diretta del coltivatore | 52.278 | 133.536,96 | 5.296 | 19.992,81 | 5.472 | 45.119 |
| Condizione con salariati e/o compartec. | 2.469 | 378.496,49 | 366 | 108.007,74 | 651 | 768 |
| Condizione a colonia parziaria appoderata | 601 | 3.729,48 | 535 | 3.327,65 | 576 | 61 |
| Altra forma di conduzione | 1.626 | 4.919,23 | 155 | 1.272,43 | 214 | 737 |
| TRENTINO-ALTO ADIGE | 86.115 | 1.134.961,53 | 21.098 | 462.151,11 | 22.726 | 57.159 |
| Condizione diretta del coltivatore | 78.005 | 447.976,67 | 19.341 | 258.114,77 | 20.254 | 54.906 |
| Condizione con salariati e/o compartec. | 4.795 | 675.225,89 | 873 | 198.132,05 | 1.446 | 1.020 |
| Condizione a colonia parziaria appoderata | 725 | 4.731,95 | 650 | 4.249,53 | 722 | 67 |
| Altra forma di conduzione | 2.590 | 7.027,02 | 234 | 1.654,76 | 304 | 1.166 |
| VERONA | 46.007 | 260.301,65 | 33.661 | 207.911,52 | 36.986 | 10.438 |
| Condizione diretta del coltivatore | 37.684 | 169.872,83 | 27.453 | 135.377,89 | 29.276 | 9.149 |
| Condizione con salariati e/o compartec. | 1.426 | 42.503,18 | 985 | 30.327,55 | 2.115 | 207 |
| Condizione a colonia parziaria appoderata | 5.820 | 46.344,97 | 5.000 | 41.806,71 | 5.365 | 736 |
| Altra forma di conduzione | 1.077 | 1.580,67 | 223 | 399,37 | 230 | 346 |
| VICENZA | 52.673 | 242.284,49 | 37.998 | 174.477,24 | 40.367 | 12.435 |
| Condizione diretta del coltivatore | 49.654 | 174.587,55 | 35.651 | 139.068,31 | 37.417 | 12.109 |
| Condizione con salariati e/o compartec. | 903 | 52.204,52 | 536 | 20.818,76 | 905 | 165 |
| Condizione a colonia parziaria appoderata | 1.851 | 15.093,89 | 1.730 | 14.447,99 | 1.956 | 93 |
| Altra forma di conduzione | 265 | 398,53 | 81 | 142,18 | 89 | 68 |
| BELLUNO | 33.816 | 286.643,40 | 10.095 | 92.560,05 | 10.461 | 21.850 |
| Condizione diretta del coltivatore | 32.478 | 113.380,53 | 9.339 | 38.581,33 | 9.504 | 21.582 |
| Condizione con salariati e/o compartec. | 571 | 164.110,73 | 145 | 46.284,24 | 262 | 127 |
| Condizione a colonia parziaria appoderata | 738 | 9.115,68 | 605 | 7.684,41 | 689 | 126 |
| Altra forma di conduzione | 29 | 36,46 | 6 | 10,07 | 6 | 15 |
| TREVISO | 61.844 | 224.197,47 | 48.084 | 189.925,92 | 49.219 | 9.186 |
| Condizione diretta del coltivatore | 51.395 | 133.100,94 | 39.490 | 108.516,93 | 40.149 | 8.507 |
| Condizione con salariati e/o compartec. | 1.547 | 21.769,39 | 761 | 15.651,13 | 1.044 | 269 |
| Condizione a colonia parziaria appoderata | 7.443 | 64.560,95 | 7.064 | 62.361,39 | 7.251 | 273 |
| Altra forma di conduzione | 1.459 | 4.766,19 | 769 | 3.396,47 | 775 | 137 |
| VENEZIA | 34.473 | 164.783,15 | 29.577 | 150.602,58 | 31.594 | 3.299 |
| Condizione diretta del coltivatore | 28.680 | 75.122,34 | 24.864 | 68.792,28 | 25.625 | 2.879 |
| Condizione con salariati e/o compartec. | 1.065 | 36.742,61 | 744 | 31.894,25 | 1.912 | 129 |
| Condizione a colonia parziaria appoderata | 4.286 | 52.370,59 | 3.885 | 49.828,68 | 3.971 | 210 |
| Altra forma di conduzione | 442 | 547,61 | 84 | 87,37 | 86 | 81 |
| PADOVA | 61.427 | 187.789,20 | 58.548 | 181.556,78 | 61.620 | 1.890 |
| Condizione diretta del coltivatore | 59.018 | 157.968,71 | 56.466 | 153.966,52 | 58.661 | 1.787 |
| Condizione con salariati e/o compartec. | 944 | 19.270,78 | 781 | 17.655,02 | 1.552 | 62 |
| Condizione a colonia parziaria appoderata | 1.291 | 10.271,43 | 1.207 | 9.816,46 | 1.307 | 22 |
| Altra forma di conduzione | 174 | 278,28 | 94 | 118,78 | 100 | 19 |
| ROVIGO | 22.092 | 140.193,53 | 20.234 | 131.645,71 | 23.798 | 1.438 |
| Condizione diretta del coltivatore | 20.745 | 98.691,65 | 19.143 | 94.271,78 | 20.863 | 1.322 |
| Condizione con salariati e/o compartec. | 723 | 35.505,26 | 565 | 31.991,23 | 2.334 | 67 |
| Condizione a colonia parziaria appoderata | 584 | 5.974,26 | 500 | 5.370,45 | 572 | 44 |
| Altra forma di conduzione | 40 | 22,36 | 26 | 12,25 | 29 | 5 |

abitazioni, per provincia
in ettari
DI CONDUZIONE

CON ABITAZIONI SITUATE

| CENTRI O NUCLEI ABITATI | | ALCUNE NELL'AZIENDA E ALCUNE IN CENTRI O NUCLEI ABITATI | | | | TOTALE | | |
|-------------------------|----------------|---|-----------------|--------------|---------------------|----------------|---------------------|----------------|
| Superficie | Abitazioni | Aziende | Superficie | Abitazioni | | Aziende | Superficie | Abitazioni |
| | | | | Totale | di cui nell'azienda | | | |
| 565.347,86 | 180.450 | 531 | 7.916,43 | 1.436 | 863 | 275.820 | 1.513.746,51 | 329.688 |
| 474.753,14 | 172.442 | 421 | 3.776,80 | 900 | 465 | 252.612 | 998.691,96 | 276.276 |
| 69.826,31 | 3.600 | 62 | 3.831,88 | 438 | 348 | 9.676 | 417.119,06 | 38.186 |
| 18.202,13 | 3.020 | 45 | 303,44 | 92 | 47 | 11.227 | 92.535,88 | 12.930 |
| 2.566,28 | 1.388 | 3 | 4,31 | 6 | 3 | 2.305 | 5.399,61 | 2.496 |
| 75.566,50 | 10.797 | 41 | 2.207,41 | 90 | 46 | 25.261 | 407.324,39 | 26.700 |
| 64.750,79 | 10.078 | 33 | 1.140,42 | 67 | 33 | 23.865 | 304.013,17 | 24.927 |
| 9.933,25 | 270 | 4 | 975,97 | 13 | 9 | 763 | 101.033,53 | 1.078 |
| 64,24 | 7 | — | — | — | — | 121 | 986,12 | 153 |
| 818,22 | 442 | 4 | 91,02 | 10 | 4 | 512 | 1.291,57 | 542 |
| 121.613,41 | 47.406 | 138 | 1.167,77 | 287 | 142 | 53.175 | 255.381,81 | 54.606 |
| 109.985,05 | 45.782 | 135 | 1.131,81 | 275 | 139 | 50.550 | 131.109,67 | 51.529 |
| 9.346,98 | 800 | 3 | 35,96 | 12 | 3 | 1.137 | 117.390,68 | 1.463 |
| 380,35 | 61 | — | — | — | — | 596 | 3.708,00 | 637 |
| 1.901,03 | 763 | — | — | — | — | 892 | 3.173,46 | 977 |
| 197.179,91 | 58.203 | 179 | 3.375,18 | 377 | 188 | 78.436 | 662.706,20 | 81.306 |
| 174.735,84 | 55.860 | 168 | 2.272,23 | 342 | 172 | 74.415 | 435.122,84 | 76.456 |
| 19.280,23 | 1.070 | 7 | 1.011,93 | 25 | 12 | 1.900 | 218.424,21 | 2.541 |
| 444,59 | 68 | — | — | — | — | 717 | 4.694,12 | 790 |
| 2.719,25 | 1.205 | 4 | 91,02 | 10 | 4 | 1.404 | 4.465,03 | 1.519 |
| 34.617,71 | 10.779 | 186 | 2.509,14 | 468 | 270 | 44.285 | 245.038,37 | 48.233 |
| 28.811,17 | 9.458 | 152 | 1.314,90 | 317 | 163 | 36.754 | 165.503,96 | 39.051 |
| 1.399,56 | 221 | 21 | 1.125,71 | 124 | 93 | 1.213 | 32.852,82 | 2.460 |
| 3.949,77 | 751 | 10 | 63,43 | 21 | 11 | 5.746 | 45.819,91 | 6.137 |
| 457,21 | 349 | 3 | 5,10 | 6 | 3 | 572 | 861,68 | 585 |
| 33.821,01 | 12.826 | 68 | 1.048,27 | 148 | 74 | 50.501 | 209.346,52 | 53.341 |
| 31.743,15 | 12.489 | 59 | 574,22 | 126 | 61 | 47.819 | 171.385,68 | 50.032 |
| 1.532,53 | 172 | 6 | 446,83 | 16 | 10 | 707 | 22.798,12 | 1.093 |
| 466,27 | 97 | 3 | 27,22 | 6 | 3 | 1.826 | 14.941,48 | 2.059 |
| 79,06 | 68 | — | — | — | — | 149 | 221,24 | 157 |
| 75.226,88 | 22.112 | 107 | 1.823,44 | 229 | 116 | 32.052 | 169.610,37 | 32.802 |
| 68.234,30 | 21.833 | 103 | 993,27 | 215 | 106 | 31.024 | 107.808,90 | 31.552 |
| 5.608,63 | 129 | 3 | 820,82 | 12 | 9 | 275 | 52.713,69 | 403 |
| 1.365,52 | 135 | 1 | 9,35 | 2 | 1 | 732 | 9.059,28 | 826 |
| 18,43 | 15 | — | — | — | — | 21 | 28,50 | 21 |
| 23.821,47 | 9.326 | 16 | 88,00 | 35 | 17 | 57.286 | 213.835,39 | 58.580 |
| 20.808,66 | 8.643 | 11 | 54,48 | 25 | 12 | 48.008 | 129.330,07 | 48.817 |
| 964,85 | 271 | 1 | 9,83 | 2 | 1 | 1.031 | 16.625,81 | 1.317 |
| 1.642,56 | 274 | 4 | 23,69 | 8 | 4 | 7.341 | 64.027,64 | 7.533 |
| 405,40 | 138 | — | — | — | — | 906 | 3.801,87 | 913 |
| 6.842,34 | 3.326 | 53 | 2.047,23 | 211 | 148 | 32.929 | 159.492,15 | 35.131 |
| 4.354,00 | 2.892 | 34 | 303,41 | 78 | 43 | 27.777 | 73.449,69 | 28.595 |
| 749,64 | 137 | 14 | 1.657,86 | 122 | 100 | 887 | 34.301,75 | 2.171 |
| 1.642,27 | 215 | 5 | 85,96 | 11 | 5 | 4.100 | 51.556,91 | 4.197 |
| 96,43 | 82 | — | — | — | — | 165 | 183,80 | 168 |
| 2.747,75 | 1.910 | 55 | 962,78 | 143 | 88 | 60.493 | 185.267,31 | 63.673 |
| 2.163,16 | 1.805 | 30 | 268,24 | 64 | 34 | 58.283 | 156.397,92 | 60.530 |
| 480,22 | 62 | 19 | 631,29 | 67 | 48 | 862 | 18.766,53 | 1.681 |
| 95,72 | 24 | 5 | 62,80 | 10 | 5 | 1.234 | 9.974,98 | 1.341 |
| 8,65 | 19 | 1 | 0,45 | 2 | 1 | 114 | 127,88 | 121 |
| 4.100,79 | 1.450 | 56 | 1.007,70 | 157 | 92 | 21.728 | 136.754,20 | 25.405 |
| 3.235,35 | 1.334 | 39 | 355,47 | 93 | 47 | 20.504 | 97.862,60 | 22.290 |
| 597,87 | 67 | 9 | 532,96 | 48 | 37 | 641 | 33.122,06 | 2.449 |
| 261,64 | 44 | 8 | 119,27 | 16 | 8 | 552 | 5.751,36 | 632 |
| 5,93 | 5 | — | — | — | — | 31 | 18,18 | 34 |

Segue Tav. 15 — Aziende con
Superficie
Segue A — PER FORMA

| PROVINCIE E REGIONI FORME DI CONDUZIONE | T O T A L E | | A Z I E N D E | | | |
|---|----------------|---------------------|--------------------|---------------------|----------------|---------------|
| | Aziende | Superficie | TUTTE NELL'AZIENDA | | | TUTTE IN |
| | | | Aziende | Superficie | Abitazioni | Aziende |
| VENETO | 312.332 | 1.506.192,89 | 238.197 | 1.128.679,80 | 254.045 | 60.536 |
| Conduzione diretta del coltivatore | 279.654 | 922.724,55 | 212.406 | 738.575,04 | 221.495 | 57.335 |
| Conduzione con salariati e/o compartec. | 7.179 | 372.106,47 | 4.517 | 194.622,18 | 10.124 | 1.026 |
| Conduzione a colonia parziaria appoderata | 22.013 | 203.731,77 | 19.991 | 191.316,09 | 21.111 | 1.504 |
| Altra forma di conduzione | 3.486 | 7.630,10 | 1.283 | 4.166,49 | 1.315 | 671 |
| UDINE | 91.266 | 569.852,17 | 23.248 | 195.176,00 | 24.110 | 64.391 |
| Conduzione diretta del coltivatore | 83.510 | 301.067,60 | 19.714 | 71.497,59 | 19.967 | 61.305 |
| Conduzione con salariati e/o compartec. | 2.255 | 213.047,20 | 548 | 88.953,80 | 1.090 | 1.076 |
| Conduzione a colonia parziaria appoderata | 3.958 | 47.372,41 | 2.731 | 32.825,52 | 2.789 | 1.123 |
| Altra forma di conduzione | 1.543 | 8.364,96 | 255 | 1.899,09 | 264 | 887 |
| GORIZIA | 6.142 | 29.781,68 | 2.144 | 14.407,69 | 2.287 | 3.249 |
| Conduzione diretta del coltivatore | 5.187 | 17.604,79 | 1.751 | 7.032,75 | 1.796 | 2.920 |
| Conduzione con salariati e/o compartec. | 335 | 5.854,83 | 84 | 3.512,20 | 171 | 71 |
| Conduzione a colonia parziaria appoderata | 455 | 5.574,42 | 247 | 3.540,71 | 258 | 199 |
| Altra forma di conduzione | 165 | 747,64 | 62 | 322,03 | 62 | 59 |
| TRIESTE | 4.271 | 16.377,80 | 1.263 | 1.488,73 | 1.301 | 2.765 |
| Conduzione diretta del coltivatore | 4.155 | 11.167,16 | 1.197 | 1.129,03 | 1.232 | 2.751 |
| Conduzione con salariati e/o compartec. | 50 | 5.004,45 | 15 | 165,39 | 17 | 8 |
| Conduzione a colonia parziaria appoderata | 49 | 197,73 | 44 | 189,11 | 44 | 2 |
| Altra forma di conduzione | 17 | 8,46 | 7 | 5,20 | 8 | 4 |
| FRIULI-VENEZIA GIULIA | 101.679 | 616.011,65 | 26.655 | 211.072,42 | 27.698 | 70.405 |
| Conduzione diretta del coltivatore | 92.852 | 329.839,55 | 22.662 | 79.659,37 | 22.995 | 66.976 |
| Conduzione con salariati e/o compartec. | 2.640 | 223.906,48 | 647 | 92.631,39 | 1.278 | 1.155 |
| Conduzione a colonia parziaria appoderata | 4.462 | 53.144,56 | 3.022 | 36.555,34 | 3.091 | 1.324 |
| Altra forma di conduzione | 1.725 | 9.121,06 | 324 | 2.226,32 | 334 | 950 |
| PIACENZA | 22.634 | 231.713,40 | 13.945 | 150.970,07 | 20.826 | 7.940 |
| Conduzione diretta del coltivatore | 19.416 | 158.642,07 | 11.327 | 98.501,21 | 14.697 | 7.565 |
| Conduzione con salariati e/o compartec. | 1.114 | 49.624,46 | 853 | 31.838,76 | 3.761 | 90 |
| Conduzione a colonia parziaria appoderata | 1.839 | 22.519,42 | 1.614 | 19.928,06 | 2.172 | 200 |
| Altra forma di conduzione | 265 | 927,45 | 151 | 702,04 | 196 | 85 |
| PARMA | 31.128 | 308.835,87 | 25.225 | 245.468,13 | 30.434 | 4.618 |
| Conduzione diretta del coltivatore | 23.666 | 194.367,97 | 18.405 | 153.495,26 | 21.349 | 4.342 |
| Conduzione con salariati e/o compartec. | 1.499 | 38.398,16 | 1.169 | 20.636,47 | 2.123 | 63 |
| Conduzione a colonia parziaria appoderata | 5.884 | 75.954,39 | 5.592 | 71.287,51 | 6.887 | 209 |
| Altra forma di conduzione | 79 | 115,35 | 59 | 48,89 | 75 | 4 |
| REGGIO NELL'EMILIA | 32.330 | 206.806,05 | 22.430 | 144.346,43 | 24.641 | 8.614 |
| Conduzione diretta del coltivatore | 23.610 | 104.395,93 | 14.921 | 67.169,46 | 15.923 | 7.763 |
| Conduzione con salariati e/o compartec. | 1.283 | 33.404,11 | 836 | 16.284,77 | 1.365 | 176 |
| Conduzione a colonia parziaria appoderata | 7.333 | 68.811,13 | 6.624 | 60.839,69 | 7.298 | 652 |
| Altra forma di conduzione | 104 | 194,88 | 49 | 52,51 | 55 | 23 |
| MODENA | 38.471 | 244.180,25 | 32.768 | 211.471,59 | 36.722 | 3.411 |
| Conduzione diretta del coltivatore | 24.122 | 115.540,86 | 19.588 | 99.027,49 | 21.496 | 2.943 |
| Conduzione con salariati e/o compartec. | 2.886 | 36.061,27 | 2.161 | 22.721,10 | 2.851 | 215 |
| Conduzione a colonia parziaria appoderata | 11.220 | 92.080,83 | 10.889 | 89.527,26 | 12.222 | 234 |
| Altra forma di conduzione | 243 | 497,29 | 130 | 195,74 | 153 | 19 |
| BOLOGNA | 37.561 | 335.978,34 | 30.259 | 300.544,60 | 34.180 | 3.574 |
| Conduzione diretta del coltivatore | 22.158 | 117.746,58 | 15.956 | 99.269,16 | 17.358 | 3.284 |
| Conduzione con salariati e/o compartec. | 2.618 | 60.457,61 | 1.917 | 46.081,75 | 2.900 | 119 |
| Conduzione a colonia parziaria appoderata | 12.555 | 157.494,78 | 12.256 | 155.037,43 | 13.765 | 138 |
| Altra forma di conduzione | 230 | 279,37 | 130 | 156,26 | 157 | 33 |
| FERRARA | 22.555 | 204.837,03 | 18.723 | 187.200,13 | 23.602 | 2.217 |
| Conduzione diretta del coltivatore | 17.809 | 112.117,26 | 14.650 | 102.338,02 | 17.234 | 2.034 |
| Conduzione con salariati e/o compartec. | 1.790 | 61.269,22 | 1.304 | 54.197,52 | 3.216 | 104 |
| Conduzione a colonia parziaria appoderata | 2.763 | 30.698,34 | 2.710 | 30.396,20 | 3.070 | 32 |
| Altra forma di conduzione | 193 | 752,21 | 59 | 268,39 | 82 | 47 |

abitazioni, per provincia

in ettari

DI CONDUZIONE

CON ABITAZIONI SITUATE

| CENTRI O NUCLEI ABITATI | | ALCUNE NELL'AZIENDA E ALCUNE IN CENTRI O NUCLEI ABITATI | | | | TOTALE | | |
|-------------------------|---------------|---|-----------------|--------------|---------------------|----------------|---------------------|----------------|
| Superficie | Abitazioni | Aziende | Superficie | Abitazioni | | Aziende | Superficie | Abitazioni |
| | | | | Totale | di cui nell'azienda | | | |
| 181.177,95 | 61.729 | 541 | 9.486,56 | 1.391 | 805 | 299.274 | 1.319.344,31 | 317.165 |
| 159.349,79 | 58.454 | 428 | 3.863,99 | 918 | 466 | 270.169 | 901.788,82 | 280.867 |
| 11.333,30 | 1.059 | 73 | 5.225,30 | 391 | 298 | 5.616 | 211.180,78 | 11.574 |
| 9.423,75 | 1.540 | 36 | 391,72 | 74 | 37 | 21.531 | 201.131,56 | 22.725 |
| 1.071,11 | 676 | 4 | 5,55 | 8 | 4 | 1.958 | 5.243,15 | 1.999 |
| 257.780,22 | 65.488 | 255 | 2.851,14 | 537 | 272 | 87.894 | 455.807,36 | 90.135 |
| 220.710,72 | 62.259 | 211 | 1.901,14 | 444 | 225 | 81.230 | 294.109,45 | 82.670 |
| 17.891,54 | 1.166 | 11 | 662,57 | 26 | 13 | 1.635 | 107.507,91 | 2.282 |
| 13.833,14 | 1.165 | 28 | 231,49 | 56 | 28 | 3.882 | 46.890,15 | 4.010 |
| 5.344,82 | 898 | 5 | 55,94 | 11 | 6 | 1.147 | 7.299,85 | 1.173 |
| 13.149,80 | 3.279 | — | — | — | — | 5.393 | 27.557,49 | 5.566 |
| 9.941,11 | 2.939 | — | — | — | — | 4.671 | 16.973,86 | 4.735 |
| 929,76 | 77 | — | — | — | — | 155 | 4.441,96 | 248 |
| 2.013,22 | 204 | — | — | — | — | 446 | 5.553,93 | 462 |
| 265,71 | 59 | — | — | — | — | 121 | 587,74 | 121 |
| 9.138,92 | 2.802 | — | — | — | — | 4.028 | 10.627,65 | 4.103 |
| 9.128,60 | 2.788 | — | — | — | — | 3.948 | 10.257,63 | 4.020 |
| 7,14 | 8 | — | — | — | — | 23 | 172,53 | 25 |
| 1,85 | 2 | — | — | — | — | 46 | 190,96 | 46 |
| 1,33 | 4 | — | — | — | — | 11 | 6,53 | 12 |
| 280.068,94 | 71.569 | 255 | 2.851,14 | 537 | 272 | 97.315 | 493.992,50 | 99.804 |
| 239.780,43 | 67.986 | 211 | 1.901,14 | 444 | 225 | 89.849 | 321.340,94 | 91.425 |
| 18.828,44 | 1.251 | 11 | 662,57 | 26 | 13 | 1.813 | 112.122,40 | 2.555 |
| 15.848,21 | 1.371 | 28 | 231,49 | 56 | 28 | 4.374 | 52.635,04 | 4.518 |
| 5.611,86 | 961 | 5 | 55,94 | 11 | 6 | 1.279 | 7.894,12 | 1.306 |
| 61.156,80 | 8.145 | 21 | 442,42 | 56 | 33 | 21.906 | 212.569,29 | 29.027 |
| 57.822,07 | 7.742 | 7 | 173,76 | 16 | 9 | 18.899 | 156.497,04 | 22.455 |
| 766,79 | 93 | 7 | 216,43 | 26 | 17 | 950 | 32.821,98 | 3.880 |
| 2.399,20 | 211 | 6 | 51,85 | 12 | 6 | 1.820 | 22.379,11 | 2.395 |
| 168,74 | 99 | 1 | 0,38 | 2 | 1 | 237 | 871,16 | 297 |
| 42.120,75 | 4.779 | 48 | 623,57 | 116 | 67 | 29.891 | 288.212,45 | 35.329 |
| 37.648,12 | 4.481 | 12 | 148,82 | 24 | 12 | 22.759 | 191.292,20 | 25.854 |
| 674,25 | 64 | 5 | 126,39 | 19 | 14 | 1.237 | 21.437,11 | 2.206 |
| 3.795,02 | 229 | 31 | 348,36 | 73 | 41 | 5.832 | 75.430,89 | 7.189 |
| 3,36 | 5 | — | — | — | — | 63 | 52,25 | 80 |
| 44.484,27 | 8.869 | 23 | 276,26 | 50 | 26 | 31.067 | 189.106,96 | 33.560 |
| 35.256,15 | 7.979 | 12 | 205,60 | 28 | 15 | 22.696 | 102.631,21 | 23.930 |
| 1.558,31 | 184 | — | — | — | — | 1.012 | 17.843,08 | 1.549 |
| 7.593,67 | 682 | 11 | 70,66 | 22 | 11 | 7.287 | 68.504,02 | 8.002 |
| 76,14 | 24 | — | — | — | — | 72 | 128,65 | 79 |
| 16.639,62 | 3.532 | 23 | 140,49 | 57 | 24 | 36.202 | 228.251,70 | 40.311 |
| 13.172,56 | 3.043 | 10 | 52,42 | 20 | 10 | 22.541 | 112.252,47 | 24.559 |
| 1.290,71 | 220 | 2 | 25,90 | 4 | 2 | 2.378 | 24.037,71 | 3.075 |
| 2.150,17 | 250 | 11 | 62,17 | 33 | 12 | 11.134 | 91.739,60 | 12.505 |
| 26,18 | 19 | — | — | — | — | 149 | 221,92 | 172 |
| 12.923,16 | 3.622 | 20 | 3.304,76 | 112 | 90 | 33.853 | 316.772,52 | 37.914 |
| 11.076,34 | 3.324 | 6 | 43,82 | 13 | 6 | 19.246 | 110.389,32 | 20.695 |
| 698,44 | 123 | 8 | 3.192,50 | 87 | 78 | 2.044 | 49.972,69 | 3.110 |
| 1.114,00 | 142 | 6 | 68,44 | 12 | 6 | 12.400 | 156.219,87 | 13.919 |
| 34,38 | 33 | — | — | — | — | 163 | 190,64 | 190 |
| 6.693,41 | 2.245 | 22 | 1.514,14 | 175 | 139 | 20.962 | 195.407,68 | 26.022 |
| 5.767,80 | 2.058 | 13 | 175,13 | 26 | 13 | 16.697 | 108.280,95 | 19.318 |
| 644,54 | 108 | 7 | 1.323,27 | 145 | 124 | 1.415 | 56.165,33 | 3.469 |
| 119,21 | 32 | 2 | 15,74 | 4 | 2 | 2.744 | 30.531,15 | 3.106 |
| 161,86 | 47 | — | — | — | — | 106 | 430,25 | 129 |

Segue Tav. 15 — Aziende con
Superficie
Segue A - PER FORMA

| PROVINCIE E REGIONI FORME DI CONDUZIONE | T O T A L E | | A Z I E N D E | | | |
|---|----------------|---------------------|--------------------|---------------------|----------------|---------------|
| | Aziende | Superficie | TUTTE NELL'AZIENDA | | | TUTTE IN |
| | | | Aziende | Superficie | Abitazioni | Aziende |
| RAVENNA | 22.328 | 165.826,24 | 19.399 | 154.602,27 | 20.532 | 1.428 |
| Condizione diretta del coltivatore. | 12.945 | 45.661,59 | 10.779 | 40.850,61 | 11.247 | 1.270 |
| Condizione con salariati e/o compartec. | 1.306 | 40.278,76 | 779 | 34.529,23 | 1.192 | 86 |
| Condizione a colonia parziaria appoderata | 7.855 | 79.642,96 | 7.728 | 79.139,84 | 7.975 | 49 |
| Altra forma di conduzione | 222 | 242,93 | 113 | 82,59 | 118 | 23 |
| FORLÌ | 35.752 | 266.698,21 | 31.717 | 250.741,09 | 32.431 | 2.054 |
| Condizione diretta del coltivatore. | 19.344 | 74.599,22 | 16.322 | 67.049,26 | 16.682 | 1.718 |
| Condizione con salariati e/o compartec. | 2.853 | 53.885,22 | 2.200 | 47.861,32 | 2.356 | 129 |
| Condizione a colonia parziaria appoderata | 13.159 | 137.820,68 | 12.981 | 135.659,39 | 13.171 | 135 |
| Altra forma di conduzione | 396 | 393,09 | 214 | 171,12 | 222 | 72 |
| EMILIA-ROMAGNA | 242.759 | 1.964.875,39 | 194.466 | 1.645.344,31 | 223.368 | 33.856 |
| Condizione diretta del coltivatore. | 163.070 | 923.071,48 | 121.948 | 727.700,47 | 135.986 | 30.919 |
| Condizione con salariati e/o compartec. | 15.349 | 373.378,81 | 11.219 | 274.150,92 | 19.764 | 982 |
| Condizione a colonia parziaria appoderata | 62.608 | 665.022,53 | 60.394 | 641.815,38 | 66.560 | 1.649 |
| Altra forma di conduzione | 1.732 | 3.402,57 | 905 | 1.677,54 | 1.058 | 306 |
| PESARO E URBINO | 29.234 | 266.161,72 | 23.278 | 230.296,11 | 23.888 | 4.120 |
| Condizione diretta del coltivatore. | 15.346 | 73.876,92 | 10.102 | 55.756,99 | 10.351 | 3.794 |
| Condizione con salariati e/o compartec. | 1.361 | 40.188,04 | 1.062 | 25.737,53 | 1.144 | 56 |
| Condizione a colonia parziaria appoderata | 12.289 | 151.855,25 | 11.998 | 148.718,64 | 12.272 | 231 |
| Altra forma di conduzione | 238 | 241,51 | 116 | 82,95 | 121 | 39 |
| ANCONA | 27.144 | 178.202,99 | 22.688 | 152.109,77 | 23.281 | 3.711 |
| Condizione diretta del coltivatore. | 10.743 | 34.921,80 | 6.897 | 21.957,95 | 7.040 | 3.417 |
| Condizione con salariati e/o compartec. | 606 | 17.683,48 | 323 | 6.609,40 | 353 | 62 |
| Condizione a colonia parziaria appoderata | 15.619 | 125.455,88 | 15.373 | 123.484,93 | 15.785 | 183 |
| Altra forma di conduzione | 176 | 141,83 | 95 | 57,49 | 103 | 49 |
| MACERATA | 29.446 | 263.056,08 | 22.745 | 172.959,34 | 23.463 | 5.061 |
| Condizione diretta del coltivatore. | 12.733 | 58.794,41 | 7.463 | 31.250,64 | 7.713 | 4.359 |
| Condizione con salariati e/o compartec. | 1.197 | 66.412,71 | 382 | 9.284,60 | 459 | 229 |
| Condizione a colonia parziaria appoderata | 15.301 | 137.438,11 | 14.771 | 132.190,49 | 15.155 | 456 |
| Altra forma di conduzione | 215 | 410,85 | 129 | 233,61 | 136 | 17 |
| ASCOLI PICENO | 32.476 | 193.226,65 | 24.831 | 139.926,14 | 25.176 | 6.095 |
| Condizione diretta del coltivatore. | 14.120 | 50.347,79 | 8.109 | 23.241,84 | 8.224 | 5.304 |
| Condizione con salariati e/o compartec. | 1.398 | 25.261,04 | 428 | 4.069,39 | 444 | 354 |
| Condizione a colonia parziaria appoderata | 16.411 | 117.319,44 | 15.904 | 112.407,35 | 16.110 | 381 |
| Altra forma di conduzione | 547 | 298,38 | 390 | 207,56 | 398 | 56 |
| MARCHE | 118.300 | 900.647,44 | 93.542 | 695.291,36 | 95.808 | 18.987 |
| Condizione diretta del coltivatore. | 52.942 | 217.940,92 | 32.571 | 132.207,42 | 33.328 | 16.874 |
| Condizione con salariati e/o compartec. | 4.562 | 149.545,27 | 2.195 | 45.700,92 | 2.400 | 701 |
| Condizione a colonia parziaria appoderata | 59.620 | 532.068,68 | 58.046 | 516.801,41 | 59.322 | 1.251 |
| Altra forma di conduzione | 1.176 | 1.092,57 | 730 | 581,61 | 758 | 161 |
| MASSA-CARRARA | 19.016 | 96.837,60 | 7.058 | 24.598,83 | 7.473 | 8.925 |
| Condizione diretta del coltivatore. | 15.454 | 51.532,89 | 5.430 | 13.199,48 | 5.754 | 7.725 |
| Condizione con salariati e/o compartec. | 1.581 | 29.994,16 | 387 | 1.950,30 | 440 | 615 |
| Condizione a colonia parziaria appoderata | 1.706 | 15.046,62 | 1.134 | 9.388,68 | 1.167 | 517 |
| Altra forma di conduzione | 275 | 263,93 | 107 | 60,37 | 112 | 68 |
| LUCCA | 36.060 | 149.809,55 | 19.383 | 76.230,15 | 20.026 | 12.426 |
| Condizione diretta del coltivatore. | 27.836 | 74.478,71 | 13.459 | 34.316,54 | 13.854 | 11.125 |
| Condizione con salariati e/o compartec. | 1.770 | 44.053,03 | 554 | 16.372,52 | 651 | 505 |
| Condizione a colonia parziaria appoderata | 5.835 | 30.058,13 | 5.071 | 25.218,01 | 5.196 | 685 |
| Altra forma di conduzione | 619 | 1.219,68 | 299 | 323,08 | 325 | 111 |
| PISTOIA | 25.095 | 89.969,55 | 15.913 | 62.686,67 | 16.370 | 3.223 |
| Condizione diretta del coltivatore. | 16.599 | 38.800,69 | 8.912 | 22.306,44 | 9.140 | 2.973 |
| Condizione con salariati e/o compartec. | 1.884 | 26.637,67 | 580 | 16.271,58 | 693 | 180 |
| Condizione a colonia parziaria appoderata | 6.288 | 24.337,91 | 6.182 | 23.959,36 | 6.279 | 54 |
| Altra forma di conduzione | 324 | 193,28 | 239 | 149,29 | 258 | 16 |

abitazioni, per provincia

in ettari

DI CONDUZIONE

CON ABITAZIONI SITUATE

| CENTRI O NUCLEI ABITATI | | ALCUNE NELL'AZIENDA E ALCUNE IN CENTRI O NUCLEI ABITATI | | | | T O T A L E | | |
|-------------------------|---------------|---|-----------------|------------|---------------------|----------------|---------------------|----------------|
| Superficie | Abitazioni | Aziende | Superficie | Abitazioni | | Aziende | Superficie | Abitazioni |
| | | | | Totale | di cui nell'azienda | | | |
| 3.561,45 | 1.437 | 10 | 137,83 | 20 | 10 | 20.837 | 158.301,55 | 21.989 |
| 2.638,75 | 1.278 | 5 | 54,86 | 10 | 5 | 12.054 | 43.544,22 | 12.535 |
| 706,11 | 87 | 2 | 57,00 | 4 | 2 | 867 | 35.292,34 | 1.283 |
| 184,32 | 49 | 3 | 25,97 | 6 | 3 | 7.780 | 79.350,13 | 8.030 |
| 32,27 | 23 | — | — | — | — | 136 | 114,86 | 141 |
| 7.443,58 | 2.078 | 28 | 168,24 | 56 | 28 | 33.799 | 258.352,91 | 34.565 |
| 4.771,75 | 1.742 | 18 | 72,24 | 36 | 18 | 18.058 | 71.893,25 | 18.460 |
| 702,86 | 129 | 3 | 28,75 | 6 | 3 | 2.332 | 48.592,93 | 2.491 |
| 1.904,04 | 135 | 7 | 67,25 | 14 | 7 | 13.123 | 137.630,68 | 13.320 |
| 64,93 | 72 | — | — | — | — | 286 | 236,05 | 294 |
| 195.023,04 | 34.707 | 195 | 6.607,71 | 642 | 417 | 228.517 | 1.846.975,06 | 258.717 |
| 168.153,54 | 31.647 | 83 | 926,65 | 173 | 88 | 152.950 | 896.780,66 | 167.806 |
| 7.042,01 | 1.008 | 34 | 4.970,24 | 291 | 240 | 12.235 | 286.163,17 | 21.063 |
| 19.259,63 | 1.730 | 77 | 710,44 | 176 | 88 | 62.120 | 661.785,45 | 68.466 |
| 567,86 | 322 | 1 | 0,38 | 2 | 1 | 1.212 | 2.245,78 | 1.382 |
| 20.184,64 | 4.188 | 9 | 123,78 | 18 | 9 | 27.407 | 250.604,53 | 28.094 |
| 15.235,28 | 3.859 | 6 | 73,00 | 12 | 6 | 13.902 | 71.065,27 | 14.222 |
| 2.281,22 | 56 | 1 | 12,00 | 2 | 1 | 1.119 | 28.030,75 | 1.202 |
| 2.629,40 | 234 | 2 | 38,78 | 4 | 2 | 12.231 | 151.386,82 | 12.510 |
| 38,74 | 39 | — | — | — | — | 155 | 121,69 | 160 |
| 13.883,52 | 3.771 | 13 | 152,67 | 162 | 52 | 26.412 | 166.145,96 | 27.214 |
| 11.757,92 | 3.471 | 11 | 127,31 | 119 | 11 | 10.325 | 33.843,18 | 10.630 |
| 391,12 | 62 | — | — | — | — | 385 | 7.000,52 | 415 |
| 1.673,02 | 189 | 2 | 25,36 | 43 | 41 | 15.558 | 125.183,31 | 16.017 |
| 61,46 | 49 | — | — | — | — | 144 | 118,95 | 152 |
| 35.594,07 | 5.211 | 10 | 125,34 | 22 | 12 | 27.816 | 208.678,75 | 28.696 |
| 24.857,48 | 4.492 | 4 | 32,74 | 8 | 4 | 11.826 | 56.140,86 | 12.213 |
| 5.900,56 | 235 | 1 | 44,10 | 4 | 3 | 612 | 15.229,26 | 698 |
| 4.766,17 | 467 | 5 | 48,50 | 10 | 5 | 15.232 | 137.005,16 | 15.632 |
| 69,86 | 17 | — | — | — | — | 146 | 303,47 | 153 |
| 33.698,55 | 6.176 | 5 | 23,41 | 10 | 5 | 30.931 | 173.648,10 | 31.362 |
| 26.303,16 | 5.376 | 3 | 12,17 | 6 | 3 | 13.416 | 49.557,17 | 13.606 |
| 3.202,25 | 356 | — | — | — | — | 782 | 7.271,64 | 800 |
| 4.165,62 | 388 | 2 | 11,24 | 4 | 2 | 16.287 | 116.584,21 | 16.502 |
| 27,52 | 56 | — | — | — | — | 446 | 235,08 | 454 |
| 103.360,78 | 19.346 | 37 | 425,20 | 212 | 78 | 112.566 | 799.077,34 | 115.366 |
| 78.153,84 | 17.198 | 24 | 245,22 | 145 | 24 | 49.469 | 210.606,48 | 50.671 |
| 11.775,15 | 709 | 2 | 56,10 | 6 | 4 | 2.898 | 57.532,17 | 3.115 |
| 13.234,21 | 1.278 | 11 | 123,88 | 61 | 50 | 59.308 | 530.159,50 | 60.661 |
| 197,58 | 161 | — | — | — | — | 891 | 779,19 | 919 |
| 40.059,01 | 9.100 | 17 | 127,26 | 34 | 17 | 16.000 | 64.785,10 | 16.607 |
| 32.543,74 | 7.881 | 13 | 102,91 | 26 | 13 | 13.168 | 45.846,13 | 13.661 |
| 2.119,14 | 624 | 1 | 0,25 | 2 | 1 | 1.003 | 4.069,69 | 1.066 |
| 5.283,22 | 526 | 3 | 24,10 | 6 | 3 | 1.654 | 14.696,00 | 1.699 |
| 112,91 | 69 | — | — | — | — | 175 | 173,28 | 181 |
| 42.100,78 | 12.673 | 9 | 53,07 | 20 | 9 | 31.818 | 118.384,00 | 32.719 |
| 34.477,56 | 11.353 | 6 | 32,39 | 12 | 6 | 24.590 | 68.826,49 | 25.219 |
| 2.843,92 | 512 | 2 | 18,98 | 5 | 2 | 1.061 | 19.235,42 | 1.168 |
| 4.474,45 | 696 | 1 | 1,70 | 3 | 1 | 5.757 | 29.694,16 | 5.895 |
| 304,85 | 112 | — | — | — | — | 410 | 627,93 | 437 |
| 10.647,87 | 3.268 | 5 | 36,93 | 10 | 5 | 19.141 | 73.371,47 | 19.648 |
| 8.338,37 | 3.010 | 2 | 2,15 | 4 | 2 | 11.887 | 30.646,96 | 12.154 |
| 2.061,96 | 187 | 1 | 30,00 | 2 | 1 | 761 | 18.363,54 | 882 |
| 237,34 | 54 | 2 | 4,78 | 4 | 2 | 6.238 | 24.201,48 | 6.337 |
| 10,20 | 17 | — | — | — | — | 255 | 159,49 | 275 |

Segue Tav. 15 — Aziende con
Superficie
Segue A — PER FORMA

| PROVINCIE E REGIONI FORME DI CONDUZIONE | T O T A L E | | A Z I E N D E | | | |
|---|----------------|---------------------|--------------------|---------------------|----------------|---------------|
| | Aziende | Superficie | TUTTE NELL'AZIENDA | | | TUTTE IN |
| | | | Aziende | Superficie | Abitazioni | Aziende |
| FIRENZE | 36.392 | 360.031,91 | 30.464 | 279.867,31 | 32.061 | 2.037 |
| Condizione diretta del coltivatore. | 10.534 | 44.645,78 | 8.146 | 37.237,15 | 8.390 | 1.620 |
| Condizione con salariati e/o compartec. | 4.976 | 167.050,63 | 2.348 | 96.989,81 | 3.296 | 128 |
| Condizione a colonia parziaria appoderata | 19.851 | 146.381,11 | 19.598 | 145.071,83 | 19.991 | 184 |
| Altra forma di conduzione | 1.031 | 1.954,39 | 372 | 568,52 | 384 | 105 |
| LIVORNO | 10.218 | 102.745,30 | 6.853 | 78.436,44 | 7.345 | 2.108 |
| Condizione diretta del coltivatore. | 6.712 | 29.318,32 | 3.861 | 20.691,81 | 4.015 | 1.994 |
| Condizione con salariati e/o compartec. | 685 | 44.040,62 | 409 | 28.992,32 | 650 | 64 |
| Condizione a colonia parziaria appoderata | 2.558 | 28.677,47 | 2.514 | 28.514,13 | 2.603 | 16 |
| Altra forma di conduzione | 263 | 708,89 | 69 | 238,18 | 77 | 34 |
| PISA | 28.183 | 225.157,42 | 18.243 | 181.318,93 | 19.080 | 3.344 |
| Condizione diretta del coltivatore. | 15.710 | 55.995,56 | 8.228 | 44.641,71 | 8.385 | 2.760 |
| Condizione con salariati e/o compartec. | 2.043 | 93.585,59 | 1.140 | 65.298,11 | 1.681 | 100 |
| Condizione a colonia parziaria appoderata | 9.053 | 72.882,92 | 8.602 | 70.849,52 | 8.705 | 375 |
| Altra forma di conduzione | 1.372 | 2.693,35 | 273 | 529,59 | 309 | 109 |
| AREZZO | 29.153 | 298.966,51 | 22.605 | 208.059,27 | 23.084 | 3.111 |
| Condizione diretta del coltivatore. | 13.404 | 75.007,20 | 9.523 | 55.602,77 | 9.715 | 2.527 |
| Condizione con salariati e/o compartec. | 3.326 | 111.668,36 | 1.290 | 44.726,94 | 1.456 | 180 |
| Condizione a colonia parziaria appoderata | 12.148 | 112.019,62 | 11.666 | 107.620,51 | 11.783 | 353 |
| Altra forma di conduzione | 275 | 271,33 | 126 | 109,05 | 130 | 51 |
| SIENA | 23.409 | 359.570,69 | 15.489 | 269.227,60 | 16.322 | 4.589 |
| Condizione diretta del coltivatore. | 9.381 | 55.053,87 | 4.288 | 40.528,94 | 4.402 | 3.755 |
| Condizione con salariati e/o compartec. | 3.529 | 160.030,83 | 1.766 | 89.172,84 | 2.335 | 270 |
| Condizione a colonia parziaria appoderata | 9.797 | 143.168,91 | 9.362 | 139.288,90 | 9.511 | 364 |
| Altra forma di conduzione | 702 | 1.317,08 | 73 | 236,92 | 74 | 200 |
| GROSSETO | 25.677 | 417.474,80 | 10.478 | 309.377,90 | 11.451 | 6.164 |
| Condizione diretta del coltivatore. | 21.050 | 174.130,72 | 7.403 | 117.000,00 | 7.577 | 5.782 |
| Condizione con salariati e/o compartec. | 1.151 | 156.514,23 | 497 | 110.527,44 | 1.235 | 88 |
| Condizione a colonia parziaria appoderata | 2.597 | 82.962,42 | 2.530 | 81.436,89 | 2.590 | 17 |
| Altra forma di conduzione | 879 | 3.867,43 | 48 | 413,57 | 49 | 277 |
| TOSCANA | 233.203 | 2.100.563,33 | 146.486 | 1.489.803,10 | 153.212 | 45.927 |
| Condizione diretta del coltivatore. | 136.680 | 598.963,74 | 69.250 | 385.524,84 | 71.232 | 40.261 |
| Condizione con salariati e/o compartec. | 20.945 | 833.575,12 | 8.971 | 470.301,86 | 12.437 | 2.130 |
| Condizione a colonia parziaria appoderata | 69.838 | 655.535,11 | 66.659 | 631.347,83 | 67.825 | 2.565 |
| Altra forma di conduzione | 5.740 | 12.489,36 | 1.606 | 2.628,57 | 1.718 | 971 |
| PERUGIA | 54.935 | 578.666,74 | 38.675 | 377.807,77 | 39.621 | 12.239 |
| Condizione diretta del coltivatore. | 29.821 | 137.449,86 | 17.310 | 78.707,53 | 17.709 | 10.982 |
| Condizione con salariati e/o compartec. | 4.373 | 193.648,43 | 1.543 | 57.576,74 | 1.801 | 660 |
| Condizione a colonia parziaria appoderata | 20.106 | 246.809,24 | 19.537 | 241.229,98 | 19.823 | 496 |
| Altra forma di conduzione | 635 | 759,21 | 285 | 293,52 | 288 | 101 |
| TERNI | 23.478 | 202.007,78 | 13.238 | 121.955,84 | 13.602 | 4.828 |
| Condizione diretta del coltivatore. | 15.018 | 42.035,92 | 6.643 | 25.068,75 | 6.779 | 4.407 |
| Condizione con salariati e/o compartec. | 1.377 | 78.769,89 | 436 | 17.647,77 | 589 | 154 |
| Condizione a colonia parziaria appoderata | 6.274 | 80.037,11 | 6.088 | 79.131,65 | 6.163 | 132 |
| Altra forma di conduzione | 809 | 1.164,86 | 71 | 107,67 | 71 | 135 |
| UMBRIA | 78.413 | 780.674,52 | 51.913 | 499.763,61 | 53.223 | 17.067 |
| Condizione diretta del coltivatore. | 44.839 | 179.485,78 | 23.953 | 103.776,28 | 24.488 | 15.389 |
| Condizione con salariati e/o compartec. | 5.750 | 272.418,32 | 1.979 | 75.224,51 | 2.390 | 814 |
| Condizione a colonia parziaria appoderata | 26.380 | 326.846,35 | 25.625 | 320.361,63 | 25.986 | 628 |
| Altra forma di conduzione | 1.444 | 1.924,07 | 356 | 401,19 | 359 | 236 |
| VITERBO | 44.093 | 332.523,75 | 9.061 | 171.208,78 | 9.939 | 30.415 |
| Condizione diretta del coltivatore. | 34.592 | 136.408,46 | 4.637 | 42.328,71 | 4.773 | 27.436 |
| Condizione con salariati e/o compartec. | 3.340 | 129.484,04 | 723 | 71.056,64 | 1.329 | 1.490 |
| Condizione a colonia parziaria appoderata | 3.626 | 58.087,45 | 3.552 | 57.103,26 | 3.681 | 53 |
| Altra forma di conduzione | 2.535 | 8.543,80 | 149 | 720,17 | 156 | 1.436 |

abitazioni, per provincia

in ettari

DI CONDUZIONE

CON ABITAZIONI SITUATE

| CENTRI O NUCLEI ABITATI | | ALCUNE NELL'AZIENDA E ALCUNE IN CENTRI O NUCLEI ABITATI | | | | TOTALE | | |
|-------------------------|---------------|---|-----------------|------------|---------------------|----------------|---------------------|----------------|
| Superficie | Abitazioni | Aziende | Superficie | Abitazioni | | Aziende | Superficie | Abitazioni |
| | | | | Totale | di cui nell'azienda | | | |
| 7.755,55 | 2.059 | 10 | 1.390,58 | 60 | 42 | 32.511 | 289.013,44 | 34.180 |
| 5.044,72 | 1.635 | — | — | — | — | 9.766 | 42.281,87 | 10.025 |
| 1.729,40 | 131 | 4 | 1.347,96 | 48 | 36 | 2.480 | 100.067,17 | 3.475 |
| 843,64 | 186 | 6 | 42,62 | 12 | 6 | 19.788 | 145.958,09 | 20.189 |
| 137,79 | 107 | — | — | — | — | 477 | 706,31 | 491 |
| 6.616,17 | 2.158 | 4 | 21,08 | 95 | 4 | 8.965 | 85.073,69 | 9.598 |
| 5.533,56 | 2.042 | 4 | 21,08 | 95 | 4 | 5.859 | 26.246,45 | 6.152 |
| 918,34 | 65 | — | — | — | — | 473 | 29.910,66 | 715 |
| 111,22 | 16 | — | — | — | — | 2.530 | 28.625,35 | 2.619 |
| 53,05 | 35 | — | — | — | — | 103 | 291,23 | 112 |
| 8.926,29 | 3.366 | 25 | 183,57 | 67 | 42 | 21.612 | 190.428,79 | 22.513 |
| 5.766,33 | 2.780 | 21 | 116,17 | 45 | 24 | 11.009 | 50.524,21 | 11.210 |
| 1.275,95 | 102 | 3 | 58,90 | 6 | 3 | 1.243 | 66.632,96 | 1.789 |
| 1.737,06 | 375 | 1 | 8,50 | 16 | 15 | 8.978 | 72.595,08 | 9.096 |
| 146,95 | 109 | — | — | — | — | 382 | 676,54 | 418 |
| 20.409,13 | 3.168 | 17 | 908,41 | 39 | 21 | 25.733 | 229.376,81 | 26.291 |
| 13.079,67 | 2.577 | 7 | 188,53 | 16 | 9 | 12.057 | 68.870,97 | 12.308 |
| 4.228,08 | 187 | 1 | 327,13 | 4 | 2 | 1.471 | 49.282,15 | 1.647 |
| 3.055,14 | 353 | 9 | 392,75 | 19 | 10 | 12.028 | 111.068,40 | 12.155 |
| 46,24 | 51 | — | — | — | — | 177 | 155,29 | 181 |
| 24.144,18 | 4.650 | 4 | 97,80 | 9 | 5 | 20.082 | 293.469,58 | 20.981 |
| 11.196,87 | 3.789 | 2 | 8,80 | 4 | 2 | 8.045 | 51.734,61 | 8.195 |
| 9.156,72 | 282 | 2 | 89,00 | 5 | 3 | 2.038 | 98.418,56 | 2.622 |
| 3.385,98 | 370 | — | — | — | — | 9.726 | 142.674,88 | 9.881 |
| 404,61 | 209 | — | — | — | — | 273 | 641,53 | 283 |
| 37.377,40 | 6.212 | 37 | 2.433,46 | 141 | 49 | 16.679 | 349.188,76 | 17.804 |
| 31.578,35 | 5.826 | 13 | 236,91 | 31 | 18 | 13.198 | 148.815,26 | 13.434 |
| 3.852,37 | 90 | 3 | 1.546,67 | 66 | 8 | 588 | 115.926,48 | 1.391 |
| 259,28 | 17 | 20 | 645,98 | 42 | 22 | 2.567 | 82.342,15 | 2.649 |
| 1.687,40 | 279 | 1 | 3,90 | 2 | 1 | 326 | 2.104,87 | 330 |
| 198.036,38 | 46.654 | 128 | 5.252,16 | 475 | 194 | 192.541 | 1.693.091,64 | 200.341 |
| 147.559,17 | 40.893 | 68 | 708,94 | 233 | 78 | 109.579 | 533.792,95 | 112.358 |
| 28.185,88 | 2.180 | 17 | 3.418,89 | 138 | 56 | 11.118 | 501.906,63 | 14.755 |
| 19.387,33 | 2.593 | 42 | 1.120,43 | 102 | 59 | 69.266 | 651.855,59 | 70.520 |
| 2.904,00 | 988 | 1 | 3,90 | 2 | 1 | 2.578 | 5.536,47 | 2.708 |
| 82.027,01 | 12.462 | 8 | 48,39 | 16 | 8 | 50.922 | 459.883,17 | 52.099 |
| 54.514,51 | 11.171 | 4 | 24,34 | 8 | 4 | 28.296 | 133.246,38 | 28.888 |
| 22.474,72 | 683 | 1 | 2,80 | 2 | 1 | 2.204 | 80.054,26 | 2.486 |
| 4.903,61 | 505 | 2 | 20,00 | 4 | 2 | 20.035 | 246.153,59 | 20.332 |
| 134,17 | 103 | 1 | 1,25 | 2 | 1 | 387 | 428,94 | 393 |
| 17.448,08 | 4.860 | 4 | 706,85 | 15 | 10 | 18.070 | 140.110,77 | 18.477 |
| 12.564,19 | 4.433 | 1 | 0,85 | 2 | 1 | 11.051 | 37.633,79 | 11.214 |
| 4.043,88 | 159 | 2 | 699,50 | 11 | 8 | 592 | 22.391,15 | 759 |
| 661,83 | 133 | 1 | 6,50 | 2 | 1 | 6.221 | 79.799,98 | 6.298 |
| 178,18 | 135 | — | — | — | — | 206 | 285,85 | 206 |
| 99.475,09 | 17.322 | 12 | 755,24 | 31 | 18 | 68.992 | 599.993,94 | 70.576 |
| 67.078,70 | 15.604 | 5 | 25,19 | 10 | 5 | 39.347 | 170.880,17 | 40.102 |
| 26.518,60 | 842 | 3 | 702,30 | 13 | 9 | 2.796 | 102.445,41 | 3.245 |
| 5.565,44 | 638 | 3 | 26,50 | 6 | 3 | 26.256 | 325.953,57 | 26.630 |
| 312,35 | 238 | 1 | 1,25 | 2 | 1 | 593 | 714,79 | 599 |
| 108.173,69 | 30.634 | 9 | 2.081,86 | 41 | 32 | 39.485 | 281.464,33 | 40.614 |
| 86.652,70 | 27.626 | 6 | 64,61 | 12 | 6 | 32.079 | 129.046,02 | 32.411 |
| 15.634,52 | 1.502 | 3 | 2.017,25 | 29 | 26 | 2.216 | 88.708,41 | 2.860 |
| 503,00 | 54 | — | — | — | — | 3.605 | 57.606,26 | 3.735 |
| 5.383,47 | 1.452 | — | — | — | — | 1.585 | 6.103,64 | 1.608 |

Segue Tav. 15 — Aziende con
Superficie
Segue A - PER FORMA

| PROVINCIE E REGIONI FORME DI CONDUZIONE | T O T A L E | | A Z I E N D E | | | |
|---|----------------|---------------------|--------------------|-------------------|----------------|----------------|
| | Aziende | Superficie | TUTTE NELL'AZIENDA | | | TUTTE IN |
| | | | Aziende | Superficie | Abitazioni | Aziende |
| RIETI | 30.215 | 251.383,78 | 8.147 | 76.163,24 | 8.493 | 19.198 |
| Conduzione diretta del coltivatore. | 23.769 | 89.959,70 | 5.049 | 21.059,26 | 5.219 | 17.551 |
| Conduzione con salariati e/o compartec. | 3.410 | 133.204,04 | 555 | 30.003,83 | 669 | 1.383 |
| Conduzione a colonia parziaria appoderata | 2.584 | 26.241,89 | 2.481 | 24.795,69 | 2.541 | 86 |
| Altra forma di conduzione | 452 | 1.978,15 | 62 | 304,46 | 64 | 178 |
| ROMA | 77.875 | 459.112,42 | 23.736 | 261.611,56 | 29.796 | 46.834 |
| Conduzione diretta del coltivatore. | 68.374 | 181.213,15 | 18.937 | 79.665,46 | 20.688 | 43.951 |
| Conduzione con salariati e/o compartec. | 7.551 | 256.209,00 | 3.062 | 161.200,62 | 7.133 | 2.761 |
| Conduzione a colonia parziaria appoderata | 1.721 | 21.267,90 | 1.612 | 20.529,27 | 1.839 | 68 |
| Altra forma di conduzione | 229 | 422,37 | 125 | 216,21 | 136 | 54 |
| LATINA | 34.613 | 199.478,28 | 16.320 | 112.677,98 | 17.929 | 14.769 |
| Conduzione diretta del coltivatore. | 30.661 | 97.550,41 | 14.792 | 69.856,99 | 15.619 | 13.300 |
| Conduzione con salariati e/o compartec. | 2.523 | 91.378,23 | 848 | 34.477,93 | 1.589 | 995 |
| Conduzione a colonia parziaria appoderata | 514 | 7.029,26 | 511 | 7.013,41 | 532 | 2 |
| Altra forma di conduzione | 915 | 3.520,38 | 169 | 1.329,65 | 189 | 472 |
| FROSINONE | 69.796 | 288.170,91 | 47.072 | 146.525,92 | 50.257 | 16.476 |
| Conduzione diretta del coltivatore. | 61.898 | 137.630,51 | 42.530 | 102.520,47 | 44.635 | 14.902 |
| Conduzione con salariati e/o compartec. | 3.191 | 122.591,92 | 1.206 | 20.922,42 | 1.435 | 1.003 |
| Conduzione a colonia parziaria appoderata | 2.672 | 18.196,54 | 2.638 | 18.032,25 | 2.781 | 17 |
| Altra forma di conduzione | 2.035 | 9.751,94 | 698 | 5.050,78 | 1.406 | 554 |
| LAZIO | 256.592 | 1.530.669,14 | 104.336 | 768.187,48 | 116.414 | 127.692 |
| Conduzione diretta del coltivatore. | 219.294 | 642.762,23 | 85.945 | 315.430,89 | 90.934 | 117.140 |
| Conduzione con salariati e/o compartec. | 20.015 | 732.867,23 | 6.394 | 317.661,44 | 12.155 | 7.632 |
| Conduzione a colonia parziaria appoderata | 11.117 | 130.823,04 | 10.794 | 127.473,88 | 11.374 | 226 |
| Altra forma di conduzione | 6.166 | 24.216,64 | 1.203 | 7.621,27 | 1.951 | 2.694 |
| CASERTA | 62.971 | 234.157,26 | 14.946 | 88.486,79 | 15.594 | 46.881 |
| Conduzione diretta del coltivatore. | 57.950 | 140.413,44 | 12.971 | 54.761,52 | 13.230 | 44.202 |
| Conduzione con salariati e/o compartec. | 2.241 | 75.969,58 | 568 | 21.002,70 | 895 | 1.382 |
| Conduzione a colonia parziaria appoderata | 1.139 | 11.297,67 | 1.081 | 10.930,27 | 1.127 | 52 |
| Altra forma di conduzione | 1.641 | 6.476,57 | 326 | 1.792,30 | 342 | 1.245 |
| BENEVENTO | 48.126 | 187.357,15 | 25.475 | 121.547,21 | 26.163 | 21.103 |
| Conduzione diretta del coltivatore. | 42.840 | 139.943,78 | 22.880 | 103.326,98 | 23.442 | 19.073 |
| Conduzione con salariati e/o compartec. | 1.594 | 29.478,66 | 419 | 3.600,78 | 444 | 901 |
| Conduzione a colonia parziaria appoderata | 1.397 | 11.363,92 | 1.374 | 11.187,15 | 1.420 | 7 |
| Altra forma di conduzione | 2.295 | 6.570,79 | 802 | 3.432,30 | 857 | 1.122 |
| NAPOLI | 68.620 | 92.747,66 | 28.936 | 44.598,20 | 29.559 | 38.096 |
| Conduzione diretta del coltivatore. | 65.779 | 79.346,44 | 28.033 | 38.269,73 | 28.527 | 36.708 |
| Conduzione con salariati e/o compartec. | 2.580 | 12.473,46 | 739 | 5.540,18 | 832 | 1.313 |
| Conduzione a colonia parziaria appoderata | 37 | 292,01 | 37 | 292,01 | 37 | — |
| Altra forma di conduzione | 224 | 635,75 | 127 | 496,28 | 163 | 75 |
| AVELLINO | 71.219 | 258.483,65 | 30.836 | 151.894,53 | 32.297 | 37.969 |
| Conduzione diretta del coltivatore. | 60.849 | 168.910,74 | 27.218 | 106.980,79 | 28.093 | 32.535 |
| Conduzione con salariati e/o compartec. | 2.510 | 57.210,19 | 443 | 22.705,24 | 546 | 1.251 |
| Conduzione a colonia parziaria appoderata | 580 | 4.573,35 | 577 | 4.561,42 | 601 | 2 |
| Altra forma di conduzione | 7.280 | 27.789,37 | 2.598 | 17.647,08 | 3.057 | 4.181 |
| SALERNO | 92.166 | 448.513,45 | 38.894 | 178.000,32 | 40.774 | 49.713 |
| Conduzione diretta del coltivatore. | 80.374 | 203.155,87 | 34.383 | 104.133,94 | 35.289 | 43.849 |
| Conduzione con salariati e/o compartec. | 6.965 | 216.109,40 | 1.705 | 54.385,53 | 2.414 | 4.181 |
| Conduzione a colonia parziaria appoderata | 1.460 | 11.572,32 | 1.428 | 11.404,38 | 1.494 | 28 |
| Altra forma di conduzione | 3.367 | 17.675,86 | 1.378 | 8.076,47 | 1.577 | 1.655 |
| CAMPANIA | 343.102 | 1.221.259,17 | 139.087 | 584.627,05 | 144.387 | 193.762 |
| Conduzione diretta del coltivatore. | 307.792 | 731.770,27 | 125.485 | 407.472,96 | 128.581 | 176.367 |
| Conduzione con salariati e/o compartec. | 15.890 | 391.241,29 | 3.874 | 107.234,43 | 5.131 | 9.028 |
| Conduzione a colonia parziaria appoderata | 4.613 | 39.099,27 | 4.497 | 38.375,23 | 4.679 | 89 |
| Altra forma di conduzione | 14.807 | 59.148,34 | 5.231 | 31.444,43 | 5.996 | 8.278 |

abitazioni, per provincia

in ettari

DI CONDUZIONE

CON ABITAZIONI SITUATE

| CENTRI O NUCLEI ABITATI | | ALCUNE NELL'AZIENDA E ALCUNE IN CENTRI O NUCLEI ABITATI | | | | TOTALE | | |
|-------------------------|----------------|---|-----------------|------------|---------------------|----------------|---------------------|----------------|
| Superficie | Abitazioni | Aziende | Superficie | Abitazioni | | Aziende | Superficie | Abitazioni |
| | | | | Totale | di cui nell'azienda | | | |
| 82.851,62 | 19.556 | 48 | 612,30 | 102 | 49 | 27.393 | 159.627,16 | 28.151 |
| 65.444,73 | 17.885 | 44 | 508,55 | 93 | 44 | 22.644 | 87.012,54 | 23.197 |
| 15.361,07 | 1.406 | 3 | 85,50 | 7 | 4 | 1.941 | 45.450,40 | 2.082 |
| 1.272,06 | 86 | 1 | 18,25 | 2 | 1 | 2.568 | 26.086,00 | 2.629 |
| 773,76 | 179 | — | — | — | — | 240 | 1.078,22 | 243 |
| 111.690,83 | 47.480 | 7 | 87,94 | 16 | 9 | 70.577 | 373.390,33 | 77.292 |
| 92.024,76 | 44.557 | 6 | 19,40 | 12 | 6 | 62.894 | 171.709,62 | 65.257 |
| 19.108,19 | 2.799 | 1 | 68,54 | 4 | 3 | 5.824 | 180.377,35 | 9.936 |
| 413,37 | 69 | — | — | — | — | 1.680 | 20.942,64 | 1.908 |
| 144,51 | 55 | — | — | — | — | 179 | 360,72 | 191 |
| 35.170,35 | 14.915 | 25 | 94,85 | 51 | 26 | 31.114 | 147.943,18 | 32.895 |
| 23.412,90 | 13.420 | 20 | 32,34 | 40 | 20 | 28.112 | 93.302,23 | 29.079 |
| 10.421,07 | 1.016 | 5 | 62,51 | 11 | 6 | 1.848 | 44.961,51 | 2.616 |
| 14,95 | 2 | — | — | — | — | 513 | 7.028,36 | 534 |
| 1.321,43 | 477 | — | — | — | — | 641 | 2.651,08 | 666 |
| 37.699,59 | 16.910 | 59 | 704,38 | 132 | 70 | 63.607 | 184.929,89 | 67.299 |
| 28.345,63 | 15.309 | 54 | 241,13 | 113 | 56 | 57.486 | 131.107,23 | 60.057 |
| 7.395,42 | 1.016 | 3 | 431,62 | 15 | 12 | 2.212 | 28.749,46 | 2.466 |
| 71,45 | 22 | 1 | 16,51 | 2 | 1 | 2.656 | 18.120,21 | 2.805 |
| 1.887,09 | 563 | 1 | 15,12 | 2 | 1 | 1.253 | 6.952,99 | 1.971 |
| 375.586,08 | 129.495 | 148 | 3.581,33 | 342 | 186 | 232.176 | 1.147.354,89 | 246.251 |
| 295.880,72 | 118.797 | 130 | 866,03 | 270 | 132 | 203.215 | 612.177,64 | 210.001 |
| 67.920,27 | 7.739 | 15 | 2.665,42 | 66 | 51 | 14.041 | 388.247,13 | 19.960 |
| 2.274,83 | 233 | 2 | 34,76 | 4 | 2 | 11.022 | 129.783,47 | 11.611 |
| 9.510,26 | 2.726 | 1 | 15,12 | 2 | 1 | 3.898 | 17.146,65 | 4.679 |
| 102.700,59 | 47.204 | 42 | 294,58 | 87 | 45 | 61.869 | 191.481,96 | 62.885 |
| 83.802,67 | 44.501 | 34 | 205,63 | 68 | 34 | 57.207 | 138.769,82 | 57.799 |
| 14.194,41 | 1.389 | 1 | 4,00 | 2 | 1 | 1.951 | 35.201,11 | 2.286 |
| 345,38 | 54 | 2 | 8,11 | 4 | 2 | 1.135 | 11.283,76 | 1.185 |
| 4.358,13 | 1.260 | 5 | 76,84 | 13 | 8 | 1.576 | 6.227,27 | 1.615 |
| 40.866,42 | 21.344 | 6 | 16,54 | 13 | 7 | 46.584 | 162.430,17 | 47.520 |
| 35.153,26 | 19.291 | 5 | 15,21 | 11 | 6 | 41.958 | 138.495,45 | 42.744 |
| 3.067,39 | 907 | — | — | — | — | 1.320 | 6.668,17 | 1.351 |
| 28,41 | 7 | — | — | — | — | 1.381 | 11.215,56 | 1.427 |
| 2.617,36 | 1.139 | 1 | 1,33 | 2 | 1 | 1.925 | 6.050,99 | 1.998 |
| 43.172,05 | 38.280 | 8 | 14,21 | 16 | 8 | 67.040 | 87.784,46 | 67.855 |
| 39.853,86 | 36.880 | 8 | 14,21 | 16 | 8 | 64.749 | 78.137,80 | 65.423 |
| 3.204,50 | 1.324 | — | — | — | — | 2.052 | 8.744,68 | 2.156 |
| — | — | — | — | — | — | 37 | 292,01 | 37 |
| 113,69 | 76 | — | — | — | — | 202 | 609,97 | 239 |
| 79.857,06 | 38.403 | 10 | 79,33 | 22 | 12 | 68.815 | 231.830,92 | 70.722 |
| 60.087,90 | 32.888 | 5 | 17,13 | 10 | 5 | 59.758 | 167.085,82 | 60.991 |
| 10.739,32 | 1.272 | 1 | 21,00 | 3 | 2 | 1.695 | 33.465,56 | 1.821 |
| 9,33 | 3 | — | — | — | — | 579 | 4.570,75 | 604 |
| 9.020,51 | 4.240 | 4 | 41,20 | 9 | 5 | 6.783 | 26.708,79 | 7.306 |
| 159.185,37 | 50.190 | 18 | 87,17 | 39 | 21 | 88.625 | 337.272,86 | 91.003 |
| 93.991,42 | 44.191 | 14 | 37,67 | 28 | 14 | 78.246 | 198.163,03 | 79.508 |
| 56.759,15 | 4.287 | 2 | 43,80 | 6 | 4 | 5.888 | 111.188,48 | 6.707 |
| 155,71 | 29 | — | — | — | — | 1.456 | 11.560,09 | 1.523 |
| 8.279,09 | 1.683 | 2 | 5,70 | 5 | 3 | 3.035 | 16.361,26 | 3.265 |
| 425.781,49 | 195.421 | 84 | 491,83 | 177 | 93 | 332.933 | 1.010.800,37 | 339.985 |
| 312.889,11 | 177.751 | 66 | 289,85 | 133 | 67 | 301.918 | 720.651,92 | 306.465 |
| 87.964,77 | 9.179 | 4 | 68,80 | 11 | 7 | 12.906 | 195.268,00 | 14.321 |
| 538,83 | 93 | 2 | 8,11 | 4 | 2 | 4.588 | 38.922,17 | 4.776 |
| 24.388,78 | 8.398 | 12 | 125,07 | 29 | 17 | 13.521 | 55.958,28 | 14.423 |

Segue Tav. 15 — Aziende con
Superficie
Segue A — PER FORMA

| PROVINCIE E REGIONI FORME DI CONDUZIONE | T O T A L E | | A Z I E N D E | | | |
|---|----------------|---------------------|--------------------|-------------------|---------------|----------------|
| | Aziende | Superficie | TUTTE NELL'AZIENDA | | | TUTTE IN |
| | | | Aziende | Superficie | Abitazioni | Aziende |
| L'AQUILA | 52.755 | 456.870,26 | 2.211 | 18.620,25 | 2.257 | 49.203 |
| Conduzione diretta del coltivatore. | 50.485 | 136.912,15 | 1.908 | 7.216,64 | 1.923 | 47.647 |
| Conduzione con salariati e/o compartec. | 1.412 | 314.593,48 | 106 | 9.357,51 | 126 | 975 |
| Conduzione a colonia parziaria appoderata | 177 | 1.814,98 | 163 | 1.682,22 | 171 | 12 |
| Altra forma di conduzione | 681 | 3.549,65 | 34 | 363,88 | 37 | 569 |
| TERAMO | 27.490 | 176.702,96 | 19.347 | 106.858,67 | 19.708 | 7.180 |
| Conduzione diretta del coltivatore. | 16.038 | 57.910,56 | 9.199 | 30.997,46 | 9.425 | 6.475 |
| Conduzione con salariati e/o compartec. | 608 | 41.394,05 | 244 | 1.993,05 | 263 | 235 |
| Conduzione a colonia parziaria appoderata | 10.107 | 76.313,49 | 9.657 | 73.545,48 | 9.771 | 395 |
| Altra forma di conduzione | 737 | 1.084,86 | 247 | 322,68 | 249 | 75 |
| PESCARA | 23.505 | 109.447,09 | 14.561 | 69.791,36 | 14.961 | 7.036 |
| Conduzione diretta del coltivatore. | 17.094 | 47.632,08 | 10.062 | 32.927,14 | 10.370 | 6.290 |
| Conduzione con salariati e/o compartec. | 1.515 | 27.207,24 | 314 | 3.574,06 | 343 | 510 |
| Conduzione a colonia parziaria appoderata | 4.184 | 33.482,62 | 4.063 | 33.045,20 | 4.124 | 96 |
| Altra forma di conduzione | 712 | 1.125,15 | 122 | 244,96 | 124 | 140 |
| CHIETI | 58.727 | 234.353,97 | 29.566 | 124.974,62 | 31.022 | 23.496 |
| Conduzione diretta del coltivatore. | 49.397 | 151.252,07 | 24.185 | 81.659,14 | 25.373 | 21.573 |
| Conduzione con salariati e/o compartec. | 1.898 | 43.735,00 | 494 | 10.444,49 | 548 | 705 |
| Conduzione a colonia parziaria appoderata | 4.461 | 32.056,99 | 4.365 | 31.417,66 | 4.522 | 70 |
| Altra forma di conduzione | 2.971 | 7.309,91 | 522 | 1.453,33 | 579 | 1.148 |
| CAMPORBASSO | 63.304 | 390.680,76 | 18.662 | 160.254,76 | 19.637 | 42.556 |
| Conduzione diretta del coltivatore. | 56.285 | 261.882,35 | 16.119 | 114.995,40 | 16.913 | 39.046 |
| Conduzione con salariati e/o compartec. | 2.352 | 92.031,41 | 297 | 16.757,33 | 389 | 1.536 |
| Conduzione a colonia parziaria appoderata | 2.140 | 27.967,38 | 1.896 | 26.563,94 | 1.975 | 216 |
| Altra forma di conduzione | 2.527 | 8.799,62 | 350 | 1.938,09 | 360 | 1.758 |
| ABRUZZI E MOLISE | 225.781 | 1.368.055,04 | 84.347 | 480.499,66 | 87.585 | 129.471 |
| Conduzione diretta del coltivatore. | 189.299 | 655.589,21 | 61.473 | 267.795,78 | 64.004 | 121.031 |
| Conduzione con salariati e/o compartec. | 7.785 | 518.961,18 | 1.455 | 42.126,44 | 1.669 | 3.961 |
| Conduzione a colonia parziaria appoderata | 21.069 | 171.635,46 | 20.144 | 166.254,50 | 20.563 | 789 |
| Altra forma di conduzione | 7.628 | 21.869,19 | 1.275 | 4.322,94 | 1.349 | 3.690 |
| FOGGIA | 78.144 | 649.159,56 | 21.959 | 441.263,35 | 24.864 | 46.304 |
| Conduzione diretta del coltivatore. | 68.422 | 401.540,67 | 18.820 | 247.546,81 | 19.698 | 41.938 |
| Conduzione con salariati e/o compartec. | 6.547 | 214.413,96 | 1.999 | 168.775,64 | 3.835 | 3.188 |
| Conduzione a colonia parziaria appoderata | 554 | 13.567,41 | 536 | 13.153,37 | 604 | 17 |
| Altra forma di conduzione | 2.621 | 19.637,52 | 604 | 11.787,53 | 727 | 1.161 |
| BARI | 135.139 | 489.502,17 | 18.776 | 206.506,80 | 19.982 | 96.383 |
| Conduzione diretta del coltivatore. | 102.881 | 326.188,55 | 15.152 | 134.452,65 | 15.668 | 80.029 |
| Conduzione con salariati e/o compartec. | 20.010 | 93.644,36 | 2.112 | 44.282,43 | 2.565 | 10.756 |
| Conduzione a colonia parziaria appoderata | 44 | 1.324,42 | 43 | 1.323,25 | 54 | — |
| Altra forma di conduzione | 12.204 | 68.344,84 | 1.469 | 26.448,47 | 1.695 | 5.598 |
| TARANTO | 45.054 | 227.007,52 | 14.414 | 144.308,32 | 17.080 | 25.725 |
| Conduzione diretta del coltivatore. | 37.479 | 130.091,05 | 11.809 | 75.689,45 | 13.307 | 24.514 |
| Conduzione con salariati e/o compartec. | 4.887 | 66.619,38 | 1.921 | 50.667,38 | 2.872 | 887 |
| Conduzione a colonia parziaria appoderata | 3 | 202,00 | 3 | 202,00 | 3 | — |
| Altra forma di conduzione | 2.685 | 30.095,09 | 681 | 17.749,49 | 898 | 324 |
| BRINDISI | 43.905 | 164.697,98 | 15.236 | 96.209,21 | 17.071 | 22.334 |
| Conduzione diretta del coltivatore. | 36.347 | 98.843,00 | 12.005 | 50.873,69 | 12.915 | 20.193 |
| Conduzione con salariati e/o compartec. | 4.740 | 33.801,18 | 1.886 | 24.991,06 | 2.391 | 1.300 |
| Conduzione a colonia parziaria appoderata | 9 | 114,09 | 9 | 114,09 | 11 | — |
| Altra forma di conduzione | 2.809 | 31.939,71 | 1.336 | 20.230,37 | 1.754 | 841 |
| LECCE | 83.304 | 253.122,57 | 10.714 | 96.042,04 | 11.925 | 58.217 |
| Conduzione diretta del coltivatore. | 62.510 | 113.541,82 | 6.127 | 28.734,97 | 6.301 | 50.539 |
| Conduzione con salariati e/o compartec. | 11.059 | 54.357,85 | 1.610 | 18.992,68 | 1.885 | 4.891 |
| Conduzione a colonia parziaria appoderata | 600 | 13.982,48 | 591 | 13.659,29 | 687 | 8 |
| Altra forma di conduzione | 9.135 | 71.240,42 | 2.386 | 34.655,10 | 3.052 | 2.779 |

abitazioni, per provincia

in ettari

DI CONDUZIONE

CON ABITAZIONI SITUATE

| CENTRI O NUCLEI ABITATI | | ALCUNE NELL'AZIENDA E ALCUNE IN CENTRI O NUCLEI ABITATI | | | | TOTALE | | |
|-------------------------|----------------|---|---------------|------------|---------------------|----------------|-------------------|----------------|
| Superficie | Abitazioni | Aziende | Superficie | Abitazioni | | Aziende | Superficie | Abitazioni |
| | | | | Totale | di cui nell'azienda | | | |
| 157.051,92 | 50.070 | 10 | 26,31 | 20 | 10 | 51.424 | 175.698,48 | 52.347 |
| 127.834,78 | 48.491 | 10 | 26,31 | 20 | 10 | 49.565 | 135.077,73 | 50.434 |
| 26.475,29 | 990 | — | — | — | — | 1.081 | 35.832,80 | 1.116 |
| 122,16 | 12 | — | — | — | — | 175 | 1.804,38 | 183 |
| 2.619,69 | 577 | — | — | — | — | 603 | 2.983,57 | 614 |
| 31.072,80 | 7.321 | 4 | 26,62 | 8 | 4 | 26.531 | 137.958,09 | 27.037 |
| 26.236,40 | 6.611 | 2 | 7,10 | 4 | 2 | 15.676 | 57.240,96 | 16.040 |
| 2.251,52 | 240 | 1 | 3,40 | 2 | 1 | 480 | 4.247,97 | 505 |
| 2.486,64 | 396 | 1 | 16,12 | 2 | 1 | 10.053 | 76.048,24 | 10.169 |
| 98,24 | 74 | — | — | — | — | 322 | 420,92 | 323 |
| 20.941,66 | 7.112 | — | — | — | — | 21.597 | 90.733,02 | 22.073 |
| 13.560,34 | 6.360 | — | — | — | — | 16.352 | 46.487,48 | 16.730 |
| 6.838,28 | 514 | — | — | — | — | 824 | 10.412,34 | 857 |
| 309,91 | 97 | — | — | — | — | 4.159 | 33.355,11 | 4.221 |
| 233,13 | 141 | — | — | — | — | 262 | 478,09 | 265 |
| 70.595,34 | 24.076 | 8 | 53,60 | 34 | 17 | 53.070 | 195.623,56 | 55.132 |
| 64.150,71 | 22.124 | 4 | 18,87 | 8 | 4 | 45.762 | 145.828,72 | 47.505 |
| 2.842,59 | 714 | — | — | — | — | 1.199 | 13.287,08 | 1.262 |
| 542,51 | 71 | 3 | 20,53 | 24 | 12 | 4.438 | 31.980,70 | 4.617 |
| 3.059,53 | 1.167 | 1 | 14,20 | 2 | 1 | 1.671 | 4.527,06 | 1.748 |
| 164.956,58 | 43.717 | 33 | 371,85 | 68 | 34 | 61.251 | 325.583,19 | 63.422 |
| 142.982,51 | 40.116 | 26 | 346,33 | 54 | 27 | 55.191 | 258.324,24 | 57.083 |
| 15.214,49 | 1.574 | 5 | 22,06 | 10 | 5 | 1.838 | 31.993,88 | 1.973 |
| 1.151,27 | 219 | 1 | 0,76 | 2 | 1 | 2.113 | 27.715,97 | 2.196 |
| 5.608,31 | 1.808 | 1 | 2,70 | 2 | 1 | 2.109 | 7.549,10 | 2.170 |
| 444.618,30 | 132.296 | 55 | 478,38 | 130 | 65 | 213.873 | 925.596,34 | 220.011 |
| 374.764,74 | 123.702 | 42 | 398,61 | 86 | 43 | 182.546 | 642.959,13 | 187.792 |
| 53.622,17 | 4.032 | 6 | 25,46 | 12 | 6 | 5.422 | 95.774,07 | 5.713 |
| 4.612,49 | 795 | 5 | 37,41 | 28 | 14 | 20.938 | 170.904,40 | 21.386 |
| 11.618,90 | 3.767 | 2 | 16,90 | 4 | 2 | 4.967 | 15.958,74 | 5.120 |
| 153.205,61 | 46.532 | 48 | 874,84 | 97 | 49 | 68.311 | 595.343,80 | 71.493 |
| 131.235,80 | 42.149 | 42 | 536,96 | 85 | 43 | 60.800 | 379.319,57 | 61.932 |
| 17.245,84 | 3.194 | 3 | 283,09 | 6 | 3 | 5.190 | 186.304,57 | 7.035 |
| 371,43 | 18 | 1 | 42,61 | 2 | 1 | 554 | 13.567,41 | 624 |
| 4.352,54 | 1.171 | 2 | 12,18 | 4 | 2 | 1.767 | 16.152,25 | 1.902 |
| 232.471,16 | 96.590 | 12 | 189,73 | 24 | 12 | 115.171 | 439.167,69 | 116.596 |
| 179.584,07 | 80.192 | 7 | 32,24 | 14 | 7 | 95.188 | 314.068,96 | 95.874 |
| 30.028,03 | 10.775 | 5 | 157,49 | 10 | 5 | 12.873 | 74.467,95 | 13.350 |
| — | — | — | — | — | — | 43 | 1.323,25 | 54 |
| 22.859,06 | 5.623 | — | — | — | — | 7.067 | 49.307,53 | 7.318 |
| 57.010,15 | 25.789 | 9 | 120,13 | 18 | 9 | 40.148 | 201.438,60 | 42.887 |
| 52.303,29 | 24.574 | 8 | 119,05 | 16 | 8 | 36.331 | 128.111,79 | 37.897 |
| 3.678,58 | 890 | 1 | 1,08 | 2 | 1 | 2.809 | 54.347,04 | 3.764 |
| — | — | — | — | — | — | 3 | 202,00 | 3 |
| 1.028,28 | 325 | — | — | — | — | 1.005 | 18.777,77 | 1.223 |
| 49.746,81 | 22.556 | 9 | 39,03 | 20 | 9 | 37.579 | 145.995,05 | 39.647 |
| 40.908,96 | 20.390 | 7 | 25,14 | 14 | 7 | 32.205 | 91.807,79 | 33.319 |
| 4.895,94 | 1.321 | 2 | 13,89 | 6 | 2 | 3.188 | 29.900,89 | 3.718 |
| — | — | — | — | — | — | 9 | 114,09 | 11 |
| 3.941,91 | 845 | — | — | — | — | 2.177 | 24.172,28 | 2.599 |
| 109.815,10 | 58.466 | 6 | 85,90 | 12 | 6 | 68.937 | 205.943,04 | 70.403 |
| 78.735,81 | 50.742 | 2 | 6,05 | 4 | 2 | 56.668 | 107.476,83 | 57.047 |
| 16.799,63 | 4.922 | 3 | 79,09 | 6 | 3 | 6.504 | 35.871,40 | 6.813 |
| 313,91 | 8 | — | — | — | — | 599 | 13.973,20 | 695 |
| 13.965,75 | 2.794 | 1 | 0,76 | 2 | 1 | 5.166 | 48.621,61 | 5.848 |

Segue Tav. 15 — Aziende con
Superficie
Segue A - PER FORMA

| PROVINCIE E REGIONI FORME DI CONDUZIONE | T O T A L E | | A Z I E N D E | | | |
|---|----------------|---------------------|--------------------|-------------------|----------------|----------------|
| | Aziende | Superficie | TUTTE NELL'AZIENDA | | | TUTTE IN |
| | | | Aziende | Superficie | Abitazioni | Aziende |
| PUGLIA | 385.546 | 1.783.489,80 | 81.099 | 984.329,72 | 90.922 | 248.963 |
| Condizione diretta del coltivatore. | 307.639 | 1.070.205,09 | 63.913 | 537.297,57 | 67.889 | 217.213 |
| Condizione con salariati e/o compartec. | 47.243 | 462.836,73 | 9.528 | 307.709,19 | 13.548 | 21.022 |
| Condizione a colonia parziaria appoderata | 1.210 | 29.190,40 | 1.182 | 28.452,00 | 1.359 | 25 |
| Altra forma di conduzione | 29.454 | 221.257,58 | 6.476 | 110.870,96 | 8.126 | 10.703 |
| POTENZA | 71.068 | 588.561,27 | 27.105 | 339.207,15 | 28.622 | 39.900 |
| Condizione diretta del coltivatore. | 63.342 | 348.729,07 | 23.801 | 213.231,99 | 24.714 | 36.716 |
| Condizione con salariati e/o compartec. | 3.455 | 189.231,29 | 1.089 | 82.097,65 | 1.398 | 1.617 |
| Condizione a colonia parziaria appoderata | 1.040 | 30.514,43 | 1.020 | 30.208,81 | 1.148 | 18 |
| Altra forma di conduzione | 3.231 | 20.086,48 | 1.195 | 13.668,70 | 1.362 | 1.549 |
| MATERA | 29.521 | 314.728,04 | 9.623 | 216.750,03 | 10.820 | 19.735 |
| Condizione diretta del coltivatore. | 27.426 | 192.589,08 | 8.799 | 118.355,29 | 9.081 | 18.534 |
| Condizione con salariati e/o compartec. | 1.423 | 114.139,62 | 588 | 92.960,00 | 1.484 | 767 |
| Condizione a colonia parziaria appoderata | 88 | 2.946,19 | 85 | 2.640,14 | 94 | 3 |
| Altra forma di conduzione | 584 | 5.053,15 | 151 | 2.794,60 | 161 | 431 |
| BASILICATA | 100.589 | 903.289,31 | 36.728 | 555.957,18 | 39.442 | 59.635 |
| Condizione diretta del coltivatore. | 90.768 | 541.318,15 | 32.600 | 331.587,28 | 33.795 | 55.250 |
| Condizione con salariati e/o compartec. | 4.878 | 303.370,91 | 1.677 | 175.057,65 | 2.882 | 2.384 |
| Condizione a colonia parziaria appoderata | 1.128 | 33.460,62 | 1.105 | 32.848,95 | 1.242 | 21 |
| Altra forma di conduzione | 3.815 | 25.139,63 | 1.346 | 16.463,30 | 1.523 | 1.980 |
| COSENZA | 97.404 | 621.628,32 | 43.921 | 365.927,54 | 48.470 | 36.860 |
| Condizione diretta del coltivatore. | 81.847 | 276.562,37 | 36.098 | 168.595,41 | 37.647 | 32.662 |
| Condizione con salariati e/o compartec. | 6.951 | 267.393,80 | 2.386 | 129.579,02 | 3.598 | 2.560 |
| Condizione a colonia parziaria appoderata | 714 | 15.658,56 | 685 | 15.234,60 | 832 | 15 |
| Altra forma di conduzione | 7.892 | 62.013,59 | 4.752 | 52.518,51 | 6.393 | 1.623 |
| CATANZARO | 101.426 | 494.842,10 | 25.166 | 225.960,78 | 27.641 | 62.061 |
| Condizione diretta del coltivatore. | 86.653 | 261.108,40 | 20.689 | 96.542,07 | 21.564 | 60.337 |
| Condizione con salariati e/o compartec. | 11.930 | 218.716,56 | 3.328 | 118.282,55 | 4.637 | 1.248 |
| Condizione a colonia parziaria appoderata | 237 | 3.467,72 | 236 | 3.466,52 | 265 | — |
| Altra forma di conduzione | 2.606 | 11.549,42 | 913 | 7.669,64 | 1.175 | 476 |
| REGGIO DI CALABRIA | 79.941 | 291.356,96 | 23.589 | 143.494,68 | 27.848 | 22.604 |
| Condizione diretta del coltivatore. | 62.481 | 97.117,28 | 18.174 | 42.433,87 | 19.099 | 20.703 |
| Condizione con salariati e/o compartec. | 14.472 | 166.599,74 | 3.981 | 78.655,58 | 5.898 | 1.757 |
| Condizione a colonia parziaria appoderata | — | — | — | — | — | — |
| Altra forma di conduzione | 2.988 | 27.639,94 | 1.434 | 22.405,23 | 2.851 | 144 |
| CALABRIA | 278.771 | 1.407.827,38 | 92.676 | 735.383,00 | 103.959 | 121.525 |
| Condizione diretta del coltivatore. | 230.981 | 634.788,05 | 74.961 | 307.571,35 | 78.310 | 113.702 |
| Condizione con salariati e/o compartec. | 33.353 | 652.710,10 | 9.695 | 326.517,15 | 14.133 | 5.565 |
| Condizione a colonia parziaria appoderata | 951 | 19.126,28 | 921 | 18.701,12 | 1.097 | 15 |
| Altra forma di conduzione | 13.486 | 101.202,95 | 7.099 | 82.593,38 | 10.419 | 2.243 |
| TRAPANI | 65.007 | 227.073,90 | 24.096 | 127.350,96 | 25.865 | 39.136 |
| Condizione diretta del coltivatore. | 49.731 | 122.121,66 | 17.206 | 54.557,53 | 17.762 | 31.433 |
| Condizione con salariati e/o compartec. | 5.577 | 29.419,70 | 2.454 | 17.159,80 | 2.758 | 2.713 |
| Condizione a colonia parziaria appoderata | 69 | 1.153,86 | 68 | 1.142,22 | 69 | — |
| Altra forma di conduzione | 9.630 | 74.378,68 | 4.368 | 54.491,41 | 5.276 | 4.990 |
| PALERMO | 101.954 | 466.210,48 | 17.454 | 222.624,32 | 19.822 | 66.491 |
| Condizione diretta del coltivatore. | 78.425 | 217.852,12 | 11.561 | 66.570,13 | 12.356 | 53.490 |
| Condizione con salariati e/o compartec. | 13.741 | 151.383,13 | 3.151 | 92.556,69 | 3.915 | 7.480 |
| Condizione a colonia parziaria appoderata | 121 | 2.405,70 | 97 | 2.066,51 | 119 | 18 |
| Altra forma di conduzione | 9.667 | 94.569,53 | 2.645 | 61.430,99 | 3.432 | 5.503 |
| MESSINA | 85.075 | 292.492,63 | 24.810 | 154.337,08 | 28.281 | 45.699 |
| Condizione diretta del coltivatore. | 64.190 | 116.688,13 | 17.298 | 48.939,35 | 18.227 | 36.538 |
| Condizione con salariati e/o compartec. | 18.060 | 161.151,60 | 5.671 | 94.562,03 | 7.712 | 8.583 |
| Condizione a colonia parziaria appoderata | 1.074 | 4.813,36 | 1.025 | 4.632,97 | 1.171 | 19 |
| Altra forma di conduzione | 1.751 | 9.839,54 | 816 | 6.202,73 | 1.171 | 559 |

abitazioni, per provincia

in ettari

DI CONDUZIONE

CON ABITAZIONI SITUATE

| CENTRI O NUCLEI ABITATI | | ALCUNE NELL'AZIENDA E ALCUNE IN CENTRI O NUCLEI ABITATI | | | | T O T A L E | | |
|-------------------------|----------------|---|-----------------|------------|---------------------|----------------|---------------------|----------------|
| Superficie | Abitazioni | Aziende | Superficie | Abitazioni | | Aziende | Superficie | Abitazioni |
| | | | | Totale | di cui nell'azienda | | | |
| 602.248,83 | 249.933 | 84 | 1.309,63 | 171 | 85 | 330.146 | 1.587.888,18 | 341.026 |
| 482.767,93 | 218.047 | 66 | 719,44 | 133 | 67 | 281.192 | 1.020.784,94 | 286.069 |
| 72.648,02 | 21.102 | 14 | 534,64 | 30 | 14 | 30.564 | 380.891,85 | 34.680 |
| 685,34 | 26 | 1 | 42,61 | 2 | 1 | 1.208 | 29.179,95 | 1.387 |
| 46.147,54 | 10.758 | 3 | 12,94 | 6 | 3 | 17.182 | 157.031,44 | 18.890 |
| 151.413,17 | 41.092 | 188 | 5.891,40 | 843 | 429 | 67.193 | 496.511,72 | 70.557 |
| 122.899,14 | 37.776 | 171 | 4.396,95 | 748 | 410 | 60.688 | 340.528,08 | 63.238 |
| 23.163,34 | 1.636 | 14 | 1.413,45 | 30 | 16 | 2.720 | 106.674,44 | 3.064 |
| 295,64 | 66 | — | — | — | — | 1.038 | 30.504,45 | 1.214 |
| 5.055,05 | 1.614 | 3 | 81,00 | 65 | 3 | 2.747 | 18.804,75 | 3.041 |
| 84.243,92 | 19.837 | 7 | 313,25 | 14 | 7 | 29.365 | 301.307,20 | 30.671 |
| 73.441,89 | 18.628 | 5 | 14,35 | 10 | 5 | 27.338 | 191.811,53 | 27.719 |
| 8.321,45 | 773 | 2 | 298,90 | 4 | 2 | 1.357 | 101.580,35 | 2.261 |
| 306,05 | 3 | — | — | — | — | 88 | 2.946,19 | 97 |
| 2.174,53 | 433 | — | — | — | — | 582 | 4.969,13 | 594 |
| 235.657,09 | 60.929 | 195 | 6.204,65 | 857 | 436 | 96.558 | 797.818,92 | 101.228 |
| 196.341,03 | 56.404 | 176 | 4.411,30 | 758 | 415 | 88.026 | 532.339,61 | 90.957 |
| 31.484,79 | 2.409 | 16 | 1.712,35 | 34 | 18 | 4.077 | 208.254,79 | 5.325 |
| 601,69 | 69 | — | — | — | — | 1.126 | 33.450,64 | 1.311 |
| 7.229,58 | 2.047 | 3 | 81,00 | 65 | 3 | 3.329 | 23.773,88 | 3.635 |
| 113.895,86 | 37.104 | 103 | 1.023,48 | 224 | 117 | 80.884 | 480.846,88 | 85.798 |
| 79.983,82 | 32.863 | 78 | 491,27 | 165 | 84 | 68.838 | 249.070,50 | 70.675 |
| 29.139,07 | 2.590 | 10 | 365,19 | 24 | 13 | 4.956 | 159.083,28 | 6.212 |
| 234,42 | 15 | 1 | 6,50 | 2 | 1 | 701 | 15.475,52 | 849 |
| 4.538,55 | 1.636 | 14 | 160,52 | 33 | 19 | 6.389 | 57.217,58 | 8.062 |
| 171.048,12 | 62.511 | 24 | 141,81 | 51 | 27 | 87.251 | 397.150,71 | 90.203 |
| 155.412,18 | 60.764 | 22 | 75,96 | 45 | 23 | 81.048 | 252.030,21 | 82.373 |
| 14.539,03 | 1.268 | 1 | 64,28 | 4 | 3 | 4.577 | 132.885,86 | 5.909 |
| — | — | — | — | — | — | 236 | 3.466,52 | 265 |
| 1.096,91 | 479 | 1 | 1,57 | 2 | 1 | 1.390 | 8.768,12 | 1.656 |
| 39.098,96 | 22.912 | 71 | 725,35 | 174 | 95 | 46.264 | 183.318,99 | 50.934 |
| 30.840,34 | 20.966 | 52 | 273,57 | 115 | 57 | 38.929 | 73.547,78 | 40.180 |
| 7.525,41 | 1.789 | 9 | 350,80 | 22 | 13 | 5.747 | 86.531,79 | 7.709 |
| — | — | — | — | — | — | — | — | — |
| 733,21 | 157 | 10 | 100,98 | 37 | 25 | 1.588 | 23.239,42 | 3.045 |
| 324.042,84 | 122.527 | 198 | 1.890,64 | 449 | 239 | 214.399 | 1.061.316,58 | 226.935 |
| 266.236,34 | 114.593 | 152 | 840,80 | 325 | 164 | 188.815 | 574.648,49 | 193.228 |
| 51.203,51 | 5.647 | 20 | 780,27 | 50 | 29 | 15.280 | 378.500,93 | 19.830 |
| 234,42 | 15 | 1 | 6,50 | 2 | 1 | 937 | 18.942,04 | 1.114 |
| 6.368,67 | 2.272 | 25 | 263,07 | 72 | 45 | 9.367 | 89.225,12 | 12.763 |
| 93.396,65 | 39.278 | 7 | 32,67 | 17 | 7 | 63.239 | 220.780,28 | 65.160 |
| 66.498,68 | 31.531 | 6 | 29,45 | 15 | 6 | 48.645 | 121.085,66 | 49.308 |
| 7.588,52 | 2.728 | — | — | — | — | 5.167 | 24.748,32 | 5.486 |
| — | — | — | — | — | — | 68 | 1.142,22 | 69 |
| 19.309,45 | 5.019 | 1 | 3,22 | 2 | 1 | 9.359 | 73.804,08 | 10.297 |
| 181.887,14 | 66.864 | 153 | 2.064,53 | 317 | 157 | 84.098 | 406.575,99 | 87.003 |
| 126.593,92 | 53.776 | 106 | 1.565,48 | 222 | 110 | 65.157 | 194.729,53 | 66.354 |
| 31.202,33 | 7.549 | 42 | 451,06 | 85 | 42 | 10.673 | 124.210,08 | 11.549 |
| 166,17 | 18 | — | — | — | — | 115 | 2.232,68 | 137 |
| 23.924,72 | 5.521 | 5 | 47,99 | 10 | 5 | 8.153 | 85.403,70 | 8.963 |
| 98.576,58 | 46.551 | 170 | 2.431,29 | 411 | 223 | 70.679 | 255.344,95 | 75.243 |
| 58.786,37 | 37.119 | 106 | 511,07 | 229 | 112 | 53.942 | 108.236,79 | 55.575 |
| 37.810,47 | 8.760 | 54 | 1.237,06 | 147 | 87 | 14.308 | 133.609,56 | 16.619 |
| 60,24 | 19 | 3 | 4,77 | 6 | 3 | 1.047 | 4.697,98 | 1.196 |
| 1.919,50 | 653 | 7 | 678,39 | 29 | 21 | 1.382 | 8.800,62 | 1.853 |

Segue Tav. 15 — Aziende con
Superficie
Segue A - PER FORMA

| PROVINCIE E REGIONI FORME DI CONDUZIONE | T O T A L E | | A Z I E N D E | | | |
|---|------------------|----------------------|--------------------|----------------------|------------------|------------------|
| | Aziende | Superficie | TUTTE NELL'AZIENDA | | | TUTTE IN |
| | | | Aziende | Superficie | Abitazioni | Aziende |
| AGRIGENTO | 71.977 | 286.255,27 | 15.309 | 123.717,31 | 16.534 | 55.519 |
| Condizione diretta del coltivatore | 54.500 | 158.774,14 | 10.301 | 54.032,34 | 10.674 | 43.498 |
| Conduzione con salariati e/o compartec. | 5.553 | 34.690,25 | 1.235 | 13.824,33 | 1.365 | 4.130 |
| Conduzione a colonia parziaria appoderata | 215 | 3.020,59 | 211 | 2.875,07 | 228 | 1 |
| Altra forma di conduzione | 11.709 | 89.770,29 | 3.562 | 52.985,57 | 4.267 | 7.890 |
| CALTANISSETTA | 38.556 | 191.567,59 | 10.002 | 107.499,50 | 11.058 | 26.735 |
| Condizione diretta del coltivatore | 28.149 | 93.037,23 | 6.277 | 36.214,33 | 6.494 | 20.640 |
| Conduzione con salariati e/o compartec. | 2.856 | 23.626,94 | 658 | 13.246,05 | 794 | 1.874 |
| Conduzione a colonia parziaria appoderata | 326 | 4.130,50 | 320 | 4.074,13 | 356 | 4 |
| Altra forma di conduzione | 7.225 | 70.772,92 | 2.747 | 53.964,99 | 3.414 | 4.217 |
| ENNA | 41.201 | 235.975,50 | 14.912 | 166.001,32 | 16.493 | 20.905 |
| Condizione diretta del coltivatore | 29.980 | 111.483,15 | 9.640 | 66.902,08 | 10.092 | 16.495 |
| Conduzione con salariati e/o compartec. | 4.072 | 46.886,81 | 1.511 | 35.493,03 | 1.841 | 1.830 |
| Conduzione a colonia parziaria appoderata | 537 | 10.024,76 | 533 | 9.990,84 | 577 | 1 |
| Altra forma di conduzione | 6.612 | 67.580,78 | 3.228 | 53.615,37 | 3.983 | 2.579 |
| CATANIA | 87.088 | 301.309,50 | 24.071 | 168.585,32 | 27.613 | 55.988 |
| Condizione diretta del coltivatore | 62.165 | 122.978,15 | 14.299 | 45.166,12 | 14.920 | 44.134 |
| Conduzione con salariati e/o compartec. | 17.527 | 115.565,50 | 7.125 | 83.669,89 | 9.244 | 7.704 |
| Conduzione a colonia parziaria appoderata | 144 | 3.231,82 | 141 | 3.200,92 | 166 | — |
| Altra forma di conduzione | 7.252 | 59.534,03 | 2.506 | 36.548,39 | 3.283 | 4.150 |
| RAGUSA | 27.064 | 148.959,52 | 18.316 | 131.569,07 | 20.696 | 7.076 |
| Condizione diretta del coltivatore | 20.073 | 88.013,80 | 13.452 | 77.700,71 | 14.342 | 5.439 |
| Conduzione con salariati e/o compartec. | 6.351 | 51.413,96 | 4.257 | 44.544,54 | 5.581 | 1.621 |
| Conduzione a colonia parziaria appoderata | 426 | 7.193,39 | 423 | 7.157,62 | 494 | — |
| Altra forma di conduzione | 214 | 2.338,37 | 184 | 2.166,20 | 279 | 16 |
| SIRACUSA | 39.823 | 194.765,11 | 16.349 | 142.274,54 | 18.260 | 20.778 |
| Condizione diretta del coltivatore | 30.041 | 95.421,91 | 11.057 | 60.085,00 | 11.554 | 17.514 |
| Conduzione con salariati e/o compartec. | 7.840 | 82.089,58 | 4.303 | 68.138,30 | 5.454 | 2.542 |
| Conduzione a colonia parziaria appoderata | 182 | 2.761,47 | 176 | 2.658,46 | 204 | 3 |
| Altra forma di conduzione | 1.760 | 14.492,15 | 813 | 11.392,78 | 1.048 | 719 |
| SICILIA | 557.745 | 2.344.609,50 | 165.319 | 1.343.959,42 | 184.622 | 338.327 |
| Condizione diretta del coltivatore | 417.254 | 1.126.370,29 | 111.091 | 510.167,59 | 116.421 | 269.181 |
| Conduzione con salariati e/o compartec. | 81.577 | 696.227,47 | 30.365 | 463.194,66 | 38.664 | 38.477 |
| Conduzione a colonia parziaria appoderata | 3.094 | 38.735,45 | 2.994 | 37.798,74 | 3.384 | 46 |
| Altra forma di conduzione | 55.820 | 483.276,29 | 20.869 | 332.798,43 | 26.153 | 30.623 |
| SASSARI | 32.137 | 704.533,78 | 8.853 | 388.805,66 | 9.822 | 22.100 |
| Condizione diretta del coltivatore | 27.245 | 465.582,21 | 7.158 | 231.436,01 | 7.611 | 19.241 |
| Conduzione con salariati e/o compartec. | 3.907 | 192.364,42 | 1.378 | 124.944,58 | 1.809 | 2.276 |
| Conduzione a colonia parziaria appoderata | 25 | 1.869,25 | 23 | 1.862,75 | 25 | 1 |
| Altra forma di conduzione | 960 | 44.717,90 | 294 | 30.562,32 | 377 | 582 |
| NUORO | 34.871 | 689.541,44 | 2.174 | 72.229,18 | 2.330 | 31.552 |
| Condizione diretta del coltivatore | 32.081 | 377.032,23 | 1.860 | 37.639,36 | 1.950 | 29.415 |
| Conduzione con salariati e/o compartec. | 405 | 301.397,79 | 261 | 32.659,15 | 326 | 1.839 |
| Conduzione a colonia parziaria appoderata | 23 | 440,41 | 21 | 436,41 | 21 | 2 |
| Altra forma di conduzione | 362 | 10.671,01 | 32 | 1.494,26 | 33 | 296 |
| CAGLIARI | 62.198 | 830.153,10 | 5.210 | 205.600,91 | 6.047 | 52.562 |
| Condizione diretta del coltivatore | 56.490 | 502.629,21 | 4.105 | 91.903,82 | 4.382 | 48.836 |
| Conduzione con salariati e/o compartec. | 4.671 | 310.119,97 | 870 | 106.358,86 | 1.379 | 3.101 |
| Conduzione a colonia parziaria appoderata | 141 | 3.216,66 | 139 | 3.201,44 | 144 | 2 |
| Altra forma di conduzione | 896 | 14.187,26 | 96 | 4.136,79 | 142 | 623 |
| SARDEGNA | 129.206 | 2.224.228,32 | 16.237 | 666.635,75 | 18.199 | 106.214 |
| Condizione diretta del coltivatore | 115.816 | 1.345.243,65 | 13.123 | 360.979,19 | 13.943 | 97.492 |
| Conduzione con salariati e/o compartec. | 10.983 | 803.882,18 | 2.509 | 263.962,59 | 3.514 | 7.216 |
| Conduzione a colonia parziaria appoderata | 189 | 5.526,32 | 183 | 5.500,60 | 190 | 5 |
| Altra forma di conduzione | 2.218 | 69.576,17 | 422 | 36.193,37 | 552 | 1.501 |
| ITALIA | 4.293.924 | 26.571.665,27 | 1.769.837 | 14.439.251,91 | 1.957.875 | 2.061.563 |
| Condizione diretta del coltivatore | 3.485.968 | 13.218.336,83 | 1.311.556 | 6.831.612,87 | 1.393.648 | 1.863.783 |
| Conduzione con salariati e/o compartec. | 330.060 | 9.158.660,45 | 108.129 | 3.988.862,43 | 185.957 | 112.271 |
| Conduzione a colonia parziaria appoderata | 316.549 | 3.125.536,06 | 297.419 | 2.973.813,63 | 312.593 | 16.145 |
| Altra forma di conduzione | 161.347 | 1.069.131,93 | 52.733 | 644.962,98 | 65.677 | 69.364 |

abitazioni, per provincia

in ettari

DI CONDUZIONE

CON ABITAZIONI SITUATE

| CENTRI O NUCLEI ABITATI | | ALCUNE NELL'AZIENDA E ALCUNE IN CENTRI O NUCLEI ABITATI | | | | T O T A L E | | |
|-------------------------|------------------|---|------------------|--------------|---------------------|------------------|----------------------|------------------|
| Superficie | Abitazioni | Aziende | Superficie | Abitazioni | | Aziende | Superficie | Abitazioni |
| | | | | Totale | di cui nell'azienda | | | |
| 155.260,68 | 55.840 | 21 | 166,02 | 42 | 21 | 70.849 | 279.144,01 | 72.416 |
| 103.620,92 | 43.721 | 14 | 49,64 | 28 | 14 | 53.813 | 157.702,90 | 54.423 |
| 16.742,53 | 4.162 | 4 | 95,87 | 8 | 4 | 5.369 | 30.662,73 | 5.535 |
| 4,40 | 1 | — | — | — | — | 212 | 2.879,47 | 229 |
| 34.892,83 | 7.956 | 3 | 20,51 | 6 | 3 | 11.455 | 87.898,91 | 12.229 |
| 76.241,33 | 26.924 | 2 | 27,11 | 4 | 2 | 36.739 | 183.767,94 | 37.986 |
| 54.525,00 | 20.778 | 1 | 3,66 | 2 | 1 | 26.918 | 90.742,99 | 27.274 |
| 6.724,48 | 1.882 | — | — | — | — | 2.532 | 19.970,53 | 2.676 |
| 35,24 | 4 | — | — | — | — | 324 | 4.109,37 | 360 |
| 14.956,61 | 4.260 | 1 | 23,45 | 2 | 1 | 6.965 | 68.945,05 | 7.676 |
| 50.060,87 | 21.039 | 9 | 156,92 | 18 | 9 | 35.826 | 216.219,11 | 37.550 |
| 35.555,47 | 16.592 | 8 | 153,64 | 16 | 8 | 26.143 | 102.611,19 | 26.700 |
| 4.816,25 | 1.846 | — | — | — | — | 3.341 | 40.309,28 | 3.687 |
| 2,10 | 1 | — | — | — | — | 534 | 9.992,94 | 578 |
| 9.687,05 | 2.600 | 1 | 3,28 | 2 | 1 | 5.808 | 63.305,70 | 6.585 |
| 113.172,47 | 56.324 | 90 | 308,61 | 188 | 98 | 80.149 | 282.066,40 | 84.125 |
| 74.386,02 | 44.318 | 60 | 152,19 | 122 | 62 | 58.493 | 119.704,33 | 59.360 |
| 18.366,04 | 7.740 | 29 | 145,45 | 64 | 35 | 14.858 | 102.181,38 | 17.048 |
| — | — | — | — | — | — | 141 | 3.200,92 | 166 |
| 20.420,41 | 4.266 | 1 | 10,97 | 2 | 1 | 6.657 | 56.979,77 | 7.551 |
| 12.164,51 | 7.104 | 6 | 88,60 | 13 | 7 | 25.398 | 143.822,18 | 27.813 |
| 8.676,48 | 5.458 | 3 | 35,08 | 6 | 3 | 18.894 | 86.412,27 | 19.806 |
| 3.438,41 | 1.630 | 3 | 53,52 | 7 | 4 | 5.881 | 48.036,47 | 7.218 |
| — | — | — | — | — | — | 423 | 7.157,62 | 494 |
| 49,62 | 16 | — | — | — | — | 200 | 2.215,82 | 295 |
| 45.737,16 | 20.906 | 12 | 382,04 | 34 | 20 | 37.139 | 188.393,74 | 39.200 |
| 34.794,57 | 17.619 | 8 | 16,47 | 17 | 9 | 28.579 | 94.896,04 | 29.190 |
| 8.747,95 | 2.563 | 4 | 365,57 | 17 | 11 | 6.849 | 77.251,82 | 8.034 |
| 9,02 | 3 | — | — | — | — | 179 | 2.667,48 | 207 |
| 2.185,62 | 721 | — | — | — | — | 1.532 | 13.578,40 | 1.769 |
| 826.497,39 | 340.830 | 470 | 5.657,79 | 1.044 | 544 | 504.116 | 2.176.114,60 | 526.496 |
| 563.437,43 | 270.912 | 312 | 2.516,68 | 657 | 325 | 380.584 | 1.076.121,70 | 387.990 |
| 135.436,98 | 38.860 | 136 | 2.348,53 | 328 | 183 | 68.978 | 600.980,17 | 77.852 |
| 277,17 | 46 | 3 | 4,77 | 6 | 3 | 3.043 | 38.080,68 | 3.436 |
| 127.345,81 | 31.012 | 19 | 787,81 | 53 | 33 | 51.511 | 460.932,05 | 57.218 |
| 257.994,76 | 22.309 | 164 | 8.847,94 | 347 | 178 | 31.117 | 655.648,36 | 32.478 |
| 217.631,67 | 19.432 | 135 | 5.307,76 | 286 | 146 | 26.534 | 454.375,44 | 27.329 |
| 28.104,84 | 2.291 | 22 | 2.838,23 | 46 | 24 | 3.676 | 155.887,65 | 4.146 |
| 3,00 | 1 | — | — | — | — | 24 | 1.865,75 | 26 |
| 12.255,25 | 585 | 7 | 701,95 | 15 | 8 | 883 | 43.519,52 | 977 |
| 373.001,04 | 31.848 | 15 | 745,26 | 34 | 18 | 33.741 | 445.975,48 | 34.212 |
| 318.798,79 | 29.654 | 10 | 312,15 | 24 | 13 | 31.285 | 356.750,30 | 31.628 |
| 45.974,69 | 1.894 | 3 | 58,61 | 6 | 3 | 2.103 | 78.692,45 | 2.226 |
| 4,00 | 2 | — | — | — | — | 23 | 440,41 | 23 |
| 8.223,56 | 298 | 2 | 374,50 | 4 | 2 | 330 | 10.092,32 | 335 |
| 444.318,96 | 52.973 | 28 | 721,10 | 71 | 41 | 57.800 | 650.640,97 | 59.091 |
| 368.121,71 | 49.201 | 24 | 441,94 | 56 | 30 | 52.965 | 460.467,47 | 53.639 |
| 68.571,58 | 3.143 | 4 | 279,16 | 15 | 11 | 3.975 | 175.209,60 | 4.537 |
| 15,22 | 2 | — | — | — | — | 141 | 3.216,66 | 146 |
| 7.610,45 | 627 | — | — | — | — | 719 | 11.747,24 | 769 |
| 1.075.314,76 | 107.130 | 207 | 10.314,30 | 452 | 237 | 122.658 | 1.752.264,81 | 125.781 |
| 904.552,17 | 98.287 | 169 | 6.061,85 | 366 | 189 | 110.784 | 1.271.593,21 | 112.596 |
| 142.651,11 | 7.328 | 29 | 3.176,00 | 67 | 38 | 9.754 | 409.789,70 | 10.909 |
| 22,22 | 5 | — | — | — | — | 188 | 5.522,82 | 195 |
| 28.089,26 | 1.510 | 9 | 1.076,45 | 19 | 10 | 1.932 | 65.359,08 | 2.081 |
| 7.082.050,75 | 2.089.117 | 3.709 | 72.543,48 | 9.609 | 5.190 | 3.835.109 | 21.593.846,14 | 4.056.601 |
| 5.768.182,93 | 1.887.725 | 2.849 | 34.031,98 | 6.627 | 3.307 | 3.178.188 | 12.633.827,78 | 3.288.000 |
| 901.961,56 | 114.382 | 470 | 32.689,82 | 1.993 | 1.370 | 220.870 | 4.923.513,81 | 302.332 |
| 131.050,39 | 16.699 | 290 | 3.264,77 | 684 | 372 | 313.854 | 3.108.128,79 | 329.976 |
| 280.855,87 | 70.311 | 100 | 2.556,91 | 305 | 141 | 122.197 | 928.375,76 | 136.293 |

Segue Tav. 15 — Aziende con
Superficie
B - PER ZONA

| PROVINCIE E REGIONI ZONE ALTIMETRICHE | T O T A L E | | A Z I E N D E | | | |
|--|----------------|---------------------|--------------------|-------------------|----------------|----------------|
| | Aziende | Superficie | TUTTE NELL'AZIENDA | | | TUTTE IN |
| | | | Aziende | Superficie | Abitazioni | Aziende |
| TORINO | 92.455 | 554.822,40 | 32.831 | 249.588,80 | 34.970 | 51.732 |
| Montagna | 27.365 | 280.247,72 | 8.031 | 112.198,33 | 8.961 | 17.281 |
| Collina | 36.607 | 124.991,95 | 13.528 | 49.498,54 | 13.951 | 20.661 |
| Pianura | 28.483 | 149.582,73 | 11.272 | 87.891,93 | 12.058 | 13.790 |
| VERCELLI | 53.330 | 258.250,70 | 7.234 | 105.567,06 | 9.742 | 26.541 |
| Montagna | 17.614 | 90.333,22 | 2.469 | 28.369,40 | 2.955 | 5.367 |
| Collina | 19.527 | 53.431,48 | 2.164 | 16.137,60 | 2.324 | 9.277 |
| Pianura | 16.189 | 114.486,00 | 2.601 | 61.060,06 | 4.463 | 11.897 |
| NOVARA | 46.270 | 307.041,29 | 8.200 | 60.643,55 | 10.078 | 32.051 |
| Montagna | 18.675 | 204.410,50 | 3.581 | 22.755,28 | 3.889 | 12.267 |
| Collina | 17.372 | 36.881,35 | 3.327 | 10.067,36 | 3.512 | 12.046 |
| Pianura | 10.223 | 65.749,44 | 1.292 | 27.820,91 | 2.677 | 7.738 |
| CUNEO | 82.530 | 605.910,52 | 44.779 | 305.528,92 | 47.323 | 32.132 |
| Montagna | 25.392 | 298.257,76 | 10.502 | 82.485,08 | 11.073 | 13.127 |
| Collina | 36.283 | 168.450,59 | 20.210 | 111.210,06 | 21.313 | 13.585 |
| Pianura | 20.855 | 139.202,17 | 14.067 | 111.833,78 | 14.937 | 5.420 |
| ASTI | 41.882 | 139.577,71 | 17.986 | 74.047,36 | 18.965 | 20.131 |
| Collina | 40.728 | 135.720,22 | 17.712 | 72.706,37 | 18.683 | 19.371 |
| Pianura | 1.154 | 3.857,49 | 274 | 1.340,99 | 282 | 760 |
| ALESSANDRIA | 59.342 | 314.069,81 | 21.000 | 167.525,19 | 23.840 | 34.705 |
| Montagna | 3.174 | 38.170,96 | 315 | 9.170,19 | 332 | 2.757 |
| Collina | 38.198 | 169.926,97 | 14.167 | 93.626,06 | 15.311 | 21.729 |
| Pianura | 17.970 | 105.971,88 | 6.518 | 64.728,94 | 8.197 | 10.219 |
| PIEMONTE | 375.809 | 2.179.672,43 | 132.030 | 962.900,88 | 144.918 | 197.292 |
| Montagna | 92.220 | 911.420,16 | 24.898 | 254.978,28 | 27.210 | 50.799 |
| Collina | 188.715 | 689.402,56 | 71.108 | 353.245,99 | 75.094 | 96.669 |
| Pianura | 94.874 | 578.849,71 | 36.024 | 354.676,61 | 42.614 | 49.824 |
| VALLE D'AOSTA (Montagna) | 13.139 | 212.789,28 | 1.506 | 87.303,11 | 1.750 | 10.666 |
| IMPERIA | 28.048 | 99.832,93 | 6.544 | 16.619,07 | 7.233 | 17.389 |
| Montagna | 9.210 | 61.822,61 | 697 | 6.944,99 | 739 | 7.324 |
| Collina | 18.838 | 38.010,32 | 5.847 | 9.674,08 | 6.494 | 10.065 |
| SAVONA | 23.582 | 141.599,12 | 10.396 | 66.637,34 | 10.976 | 10.468 |
| Montagna | 10.515 | 91.830,37 | 5.390 | 47.525,11 | 5.637 | 3.652 |
| Collina | 13.067 | 49.768,75 | 5.006 | 19.112,23 | 5.339 | 6.816 |
| GENOVA | 33.428 | 162.235,93 | 19.376 | 83.917,45 | 19.919 | 9.054 |
| Montagna | 20.927 | 134.364,09 | 10.685 | 62.602,94 | 10.937 | 7.563 |
| Collina | 12.501 | 27.871,84 | 8.691 | 21.314,51 | 8.982 | 1.491 |
| LA SPEZIA | 26.861 | 78.498,66 | 9.197 | 29.806,87 | 9.467 | 10.481 |
| Montagna | 3.292 | 32.608,55 | 1.175 | 13.432,83 | 1.247 | 1.751 |
| Collina | 23.569 | 45.890,11 | 8.022 | 16.374,04 | 8.220 | 8.730 |
| LIGURIA | 111.919 | 482.166,64 | 45.513 | 196.980,73 | 47.595 | 47.392 |
| Montagna | 43.944 | 320.625,62 | 17.947 | 130.505,87 | 18.560 | 20.290 |
| Collina | 67.975 | 161.541,02 | 27.566 | 66.474,86 | 29.035 | 27.102 |

abitazioni, per provincia
in ettari
ALTIMETRICA

CON ABITAZIONI SITUATE

| CENTRI O NUCLEI ABITATI | | ALCUNE NELL'AZIENDA E ALCUNE IN CENTRI O NUCLEI ABITATI | | | | | T O T A L E | | |
|-------------------------|----------------|---|-----------------|------------|---------------------|----------------|---------------------|----------------|--|
| Superficie | Abitazioni | Aziende | Superficie | Abitazioni | | Aziende | Superficie | Abitazioni | |
| | | | | Totale | di cui nell'azienda | | | | |
| 174.967,20 | 52.838 | 64 | 1.368,32 | 137 | 71 | 84.627 | 425.924,32 | 87.945 | |
| 70.601,33 | 17.951 | 49 | 1.084,52 | 104 | 54 | 25.361 | 183.884,18 | 27.016 | |
| 52.201,55 | 20.929 | 8 | 13,09 | 16 | 8 | 34.197 | 101.713,18 | 34.896 | |
| 52.164,32 | 13.958 | 7 | 270,71 | 17 | 9 | 25.069 | 140.326,96 | 26.033 | |
| 101.170,11 | 26.841 | 48 | 1.777,13 | 147 | 88 | 33.823 | 208.514,30 | 36.730 | |
| 26.541,17 | 5.448 | 44 | 1.436,67 | 134 | 79 | 7.880 | 56.347,24 | 8.537 | |
| 27.406,54 | 9.352 | — | — | — | — | 11.441 | 43.544,14 | 11.676 | |
| 47.222,40 | 12.041 | 4 | 340,46 | 13 | 9 | 14.502 | 108.622,92 | 16.517 | |
| 99.724,44 | 32.635 | 6 | 205,71 | 17 | 11 | 40.257 | 160.573,70 | 42.730 | |
| 42.396,45 | 12.517 | 3 | 45,12 | 6 | 3 | 15.851 | 65.196,85 | 16.412 | |
| 23.334,01 | 12.158 | 1 | 1,73 | 2 | 1 | 15.374 | 33.403,10 | 15.672 | |
| 33.993,98 | 7.960 | 2 | 158,86 | 9 | 7 | 9.032 | 61.973,75 | 10.646 | |
| 144.966,38 | 33.112 | 59 | 534,42 | 122 | 63 | 76.970 | 451.029,72 | 80.557 | |
| 72.512,36 | 13.610 | 23 | 219,31 | 48 | 25 | 23.652 | 155.216,75 | 24.731 | |
| 48.552,55 | 13.937 | 32 | 290,94 | 66 | 34 | 33.827 | 160.053,55 | 35.316 | |
| 23.901,47 | 5.565 | 4 | 24,17 | 8 | 4 | 19.491 | 135.759,42 | 20.510 | |
| 59.710,91 | 20.486 | 51 | 212,81 | 107 | 52 | 38.168 | 133.971,08 | 39.558 | |
| 57.357,26 | 19.707 | 50 | 198,18 | 105 | 51 | 37.133 | 130.261,81 | 38.495 | |
| 2.353,65 | 779 | 1 | 14,63 | 2 | 1 | 1.035 | 3.709,27 | 1.063 | |
| 132.879,12 | 35.496 | 37 | 457,12 | 86 | 46 | 55.742 | 300.861,43 | 59.422 | |
| 23.448,61 | 2.851 | — | — | — | — | 3.072 | 32.618,80 | 3.183 | |
| 71.086,36 | 22.227 | 23 | 202,78 | 52 | 26 | 35.919 | 164.915,20 | 37.590 | |
| 38.344,15 | 10.418 | 14 | 254,34 | 34 | 20 | 16.751 | 103.327,43 | 18.649 | |
| 713.418,16 | 201.408 | 265 | 4.555,51 | 616 | 331 | 329.587 | 1.680.874,55 | 346.942 | |
| 235.499,92 | 52.377 | 119 | 2.785,62 | 292 | 161 | 75.816 | 493.263,82 | 79.879 | |
| 279.938,27 | 98.310 | 114 | 706,72 | 241 | 120 | 167.891 | 633.890,98 | 173.645 | |
| 197.979,97 | 50.721 | 32 | 1.063,17 | 83 | 50 | 85.880 | 553.719,75 | 93.418 | |
| 58.126,03 | 11.103 | 68 | 621,15 | 147 | 76 | 12.240 | 146.050,29 | 13.000 | |
| 52.535,95 | 17.667 | 16 | 59,27 | 32 | 16 | 23.949 | 69.214,29 | 24.932 | |
| 30.216,93 | 7.440 | 8 | 49,13 | 16 | 8 | 8.029 | 37.211,05 | 8.195 | |
| 22.319,02 | 10.227 | 8 | 10,14 | 16 | 8 | 15.920 | 32.003,24 | 16.737 | |
| 43.321,60 | 10.653 | 5 | 523,10 | 16 | 11 | 20.869 | 110.482,04 | 21.645 | |
| 23.349,74 | 3.710 | 3 | 502,18 | 12 | 9 | 9.045 | 71.377,03 | 9.359 | |
| 19.971,86 | 6.943 | 2 | 20,92 | 4 | 2 | 11.824 | 39.105,01 | 12.286 | |
| 52.754,05 | 9.162 | 15 | 62,93 | 32 | 15 | 28.445 | 136.734,43 | 29.113 | |
| 49.564,61 | 7.661 | 3 | 24,87 | 6 | 3 | 18.251 | 112.192,42 | 18.604 | |
| 3.189,44 | 1.501 | 12 | 38,06 | 26 | 12 | 10.194 | 24.542,01 | 10.509 | |
| 32.478,13 | 10.583 | 21 | 123,35 | 43 | 21 | 19.699 | 62.408,35 | 20.093 | |
| 12.975,24 | 1.791 | 3 | 22,98 | 6 | 3 | 2.929 | 26.431,05 | 3.044 | |
| 19.502,89 | 8.792 | 18 | 100,37 | 37 | 18 | 16.770 | 35.977,30 | 17.049 | |
| 181.089,73 | 48.065 | 57 | 768,65 | 123 | 63 | 92.962 | 378.839,11 | 95.783 | |
| 116.106,52 | 20.602 | 17 | 599,16 | 40 | 23 | 38.254 | 247.211,55 | 39.202 | |
| 64.983,21 | 27.463 | 40 | 169,49 | 83 | 40 | 54.708 | 131.627,56 | 56.581 | |

Segue Tav. 15 — Aziende con
Superficie
Segue B — PER ZONA

| PROVINCIE E REGIONI ZONE ALTIMETRICHE | T O T A L E | | A Z I E N D E | | | |
|--|-------------|--------------|--------------------|------------|------------|----------|
| | Aziende | Superficie | TUTTE NELL'AZIENDA | | | TUTTE IN |
| | | | Aziende | Superficie | Abitazioni | Aziende |
| VARESE | 47.563 | 85.157,00 | 8.060 | 24.244,49 | 8.464 | 17.890 |
| Montagna | 11.347 | 29.615,12 | 1.509 | 5.550,98 | 1.541 | 3.733 |
| Collina | 23.397 | 38.137,79 | 5.102 | 14.108,98 | 5.311 | 7.502 |
| Pianura | 12.819 | 17.404,09 | 1.449 | 4.584,53 | 1.612 | 6.655 |
| COMO | 48.204 | 148.004,16 | 8.701 | 42.411,31 | 9.006 | 26.484 |
| Montagna | 20.428 | 98.058,71 | 2.913 | 27.690,69 | 3.045 | 11.233 |
| Collina | 22.944 | 42.238,82 | 5.616 | 14.076,23 | 5.771 | 11.793 |
| Pianura | 4.832 | 7.706,63 | 172 | 644,39 | 190 | 3.458 |
| SONDRIO (Montagna) | 22.776 | 222.179,16 | 869 | 22.452,78 | 964 | 20.624 |
| MILANO | 48.103 | 209.263,52 | 10.671 | 145.323,26 | 25.661 | 23.741 |
| Collina | 4.071 | 5.528,55 | 508 | 942,66 | 521 | 2.630 |
| Pianura | 44.032 | 203.734,97 | 10.163 | 144.380,60 | 25.140 | 21.111 |
| BERGAMO | 43.889 | 226.577,69 | 17.347 | 98.534,89 | 17.949 | 23.583 |
| Montagna | 18.636 | 142.449,26 | 6.944 | 50.711,43 | 7.115 | 10.190 |
| Collina | 9.959 | 27.026,61 | 5.241 | 17.422,87 | 5.333 | 4.162 |
| Pianura | 15.294 | 57.101,82 | 5.162 | 30.400,59 | 5.501 | 9.231 |
| BRESCIA | 50.049 | 390.284,50 | 18.885 | 187.835,78 | 25.359 | 28.228 |
| Montagna | 22.288 | 212.096,69 | 5.507 | 62.001,05 | 5.954 | 15.270 |
| Collina | 11.888 | 55.018,76 | 5.976 | 37.466,54 | 7.034 | 5.026 |
| Pianura | 15.873 | 123.169,05 | 7.402 | 88.368,19 | 12.371 | 7.932 |
| PAVIA | 41.531 | 262.956,66 | 9.960 | 138.074,21 | 18.381 | 21.538 |
| Montagna | 3.568 | 26.419,64 | 635 | 4.543,86 | 687 | 2.600 |
| Collina | 11.539 | 43.841,92 | 3.471 | 20.781,11 | 3.960 | 6.451 |
| Pianura | 26.424 | 192.695,10 | 5.854 | 112.749,24 | 13.734 | 12.487 |
| CREMONA (Pianura) | 15.004 | 155.627,15 | 4.887 | 100.525,10 | 16.444 | 9.329 |
| MANTOVA | 25.805 | 209.632,67 | 19.222 | 181.080,40 | 25.774 | 5.270 |
| Collina | 2.317 | 16.452,28 | 1.407 | 12.135,60 | 1.488 | 872 |
| Pianura | 23.488 | 193.180,39 | 17.815 | 168.944,80 | 24.286 | 4.398 |
| LOMBARDIA | 342.924 | 1.909.682,51 | 98.602 | 940.482,22 | 148.002 | 176.687 |
| Montagna | 99.043 | 730.818,58 | 18.377 | 172.950,79 | 19.305 | 63.650 |
| Collina | 86.115 | 228.244,73 | 27.321 | 116.933,99 | 29.418 | 38.436 |
| Pianura | 157.766 | 950.619,20 | 52.904 | 650.597,44 | 99.278 | 74.601 |
| BOLZANO-BOZEN (Montagna) | 29.141 | 614.279,37 | 14.746 | 329.550,48 | 15.813 | 10.474 |
| TRENTO (Montagna) | 56.974 | 520.682,16 | 6.352 | 132.600,63 | 6.913 | 46.685 |
| TRENTINO- A. ADIGE (Montagna) | 86.115 | 1.134.961,53 | 21.098 | 462.151,11 | 22.726 | 57.159 |
| VERONA | 46.007 | 260.301,65 | 33.661 | 207.911,52 | 36.986 | 10.438 |
| Montagna | 5.873 | 50.483,67 | 2.959 | 27.265,11 | 3.149 | 2.455 |
| Collina | 11.648 | 52.597,96 | 6.464 | 37.137,33 | 6.860 | 4.330 |
| Pianura | 28.486 | 157.220,02 | 24.238 | 143.509,08 | 26.977 | 3.653 |
| VICENZA | 52.673 | 242.284,49 | 37.998 | 174.477,24 | 40.367 | 12.435 |
| Montagna | 14.609 | 101.620,70 | 7.517 | 50.044,15 | 8.004 | 6.116 |
| Collina | 19.446 | 68.277,89 | 14.571 | 56.435,60 | 15.518 | 3.896 |
| Pianura | 18.618 | 72.385,90 | 15.910 | 67.997,49 | 16.845 | 2.423 |
| BELLUNO (Montagna) | 33.816 | 286.643,40 | 10.095 | 92.560,05 | 10.461 | 21.850 |

abitazioni, per provincia

in ettari

ALTIMETRICA

CON ABITAZIONI SITUATE

| CENTRI O NUCLEI ABITATI | | ALCUNE NELL'AZIENDA E ALCUNE IN CENTRI O NUCLEI ABITATI | | | | TOTALE | | |
|-------------------------|------------|---|------------|------------|---------------------|---------|--------------|------------|
| Superficie | Abitazioni | Aziende | Superficie | Abitazioni | | Aziende | Superficie | Abitazioni |
| | | | | Totale | di cui nell'azienda | | | |
| 31.455,46 | 17.963 | 2 | 5,88 | 4 | 2 | 25.952 | 55.705,83 | 26.431 |
| 8.884,79 | 3.748 | — | — | — | — | 5.242 | 14.435,77 | 5.289 |
| 13.717,68 | 7.530 | 2 | 5,88 | 4 | 2 | 12.606 | 27.832,54 | 12.845 |
| 8.852,99 | 6.685 | — | — | — | — | 8.104 | 13.437,52 | 8.297 |
| 59.659,50 | 26.710 | 93 | 599,76 | 195 | 99 | 35.278 | 102.670,57 | 35.911 |
| 31.299,73 | 11.340 | 89 | 550,50 | 187 | 95 | 14.235 | 59.540,92 | 14.572 |
| 22.474,16 | 11.867 | 4 | 49,26 | 8 | 4 | 17.413 | 36.599,65 | 17.646 |
| 5.885,61 | 3.503 | — | — | — | — | 3.630 | 6.530,00 | 3.693 |
| 76.044,40 | 21.012 | 112 | 738,12 | 226 | 112 | 21.605 | 99.235,30 | 22.202 |
| 49.743,72 | 24.216 | 30 | 1.245,65 | 180 | 140 | 34.442 | 196.312,63 | 50.057 |
| 4.010,15 | 2.639 | — | — | — | — | 3.138 | 4.952,81 | 3.160 |
| 45.733,57 | 21.577 | 30 | 1.245,65 | 180 | 140 | 31.304 | 191.359,82 | 46.897 |
| 76.645,83 | 23.782 | 149 | 1.606,55 | 324 | 170 | 41.079 | 176.787,27 | 42.055 |
| 43.354,90 | 10.300 | 128 | 1.134,68 | 266 | 135 | 17.262 | 95.201,01 | 17.681 |
| 8.234,79 | 4.180 | 7 | 98,46 | 15 | 8 | 9.410 | 25.756,12 | 9.528 |
| 25.056,14 | 9.302 | 14 | 373,41 | 43 | 27 | 14.407 | 55.830,14 | 14.846 |
| 100.495,56 | 28.932 | 36 | 613,33 | 89 | 51 | 47.149 | 288.944,67 | 54.380 |
| 53.522,76 | 15.428 | 13 | 334,50 | 29 | 16 | 20.790 | 115.858,31 | 21.411 |
| 14.125,24 | 5.139 | 9 | 122,30 | 20 | 10 | 11.011 | 51.714,08 | 12.193 |
| 32.847,56 | 8.365 | 14 | 156,53 | 40 | 25 | 15.348 | 121.372,28 | 20.776 |
| 97.852,09 | 22.577 | 24 | 1.830,92 | 180 | 141 | 31.522 | 237.757,22 | 41.138 |
| 19.993,49 | 2.696 | — | — | — | — | 3.235 | 24.537,35 | 3.383 |
| 21.238,20 | 6.649 | 3 | 15,46 | 6 | 3 | 9.925 | 42.034,77 | 10.615 |
| 56.620,40 | 13.232 | 21 | 1.815,46 | 174 | 138 | 18.362 | 171.185,10 | 27.140 |
| 50.903,10 | 9.764 | 27 | 828,91 | 117 | 85 | 14.243 | 152.257,11 | 26.325 |
| 22.548,20 | 5.494 | 58 | 447,31 | 121 | 63 | 24.550 | 204.075,91 | 31.389 |
| 4.168,22 | 894 | — | — | — | — | 2.279 | 16.303,82 | 2.382 |
| 18.379,98 | 4.600 | 58 | 447,31 | 121 | 63 | 22.271 | 187.772,09 | 29.007 |
| 565.347,86 | 180.450 | 531 | 7.916,43 | 1.436 | 863 | 275.820 | 1.513.746,51 | 329.888 |
| 233.100,07 | 64.524 | 342 | 2.757,80 | 708 | 358 | 82.369 | 408.808,66 | 84.538 |
| 87.968,44 | 38.898 | 25 | 291,36 | 53 | 27 | 65.782 | 205.193,79 | 68.369 |
| 244.279,35 | 77.028 | 164 | 4.867,27 | 675 | 478 | 127.669 | 899.744,06 | 176.981 |
| 75.566,50 | 10.797 | 41 | 2.207,41 | 90 | 46 | 25.261 | 407.324,39 | 26.700 |
| 121.613,41 | 47.406 | 138 | 1.167,77 | 287 | 142 | 53.175 | 255.381,81 | 54.606 |
| 197.179,91 | 58.203 | 179 | 3.375,18 | 377 | 188 | 78.436 | 662.706,20 | 81.306 |
| 34.617,71 | 10.779 | 186 | 2.509,14 | 468 | 270 | 44.285 | 245.038,37 | 48.233 |
| 11.372,15 | 2.586 | 126 | 1.075,78 | 259 | 132 | 5.540 | 39.713,04 | 5.994 |
| 13.556,96 | 4.475 | 12 | 38,49 | 24 | 12 | 10.806 | 50.732,78 | 11.359 |
| 9.688,60 | 3.718 | 48 | 1.394,87 | 185 | 126 | 27.939 | 154.592,55 | 30.880 |
| 33.821,01 | 12.826 | 68 | 1.048,27 | 148 | 74 | 50.501 | 209.346,52 | 53.341 |
| 21.017,54 | 6.383 | 26 | 706,56 | 53 | 27 | 13.659 | 71.768,25 | 14.440 |
| 9.232,43 | 3.990 | 14 | 170,95 | 34 | 18 | 18.481 | 65.838,98 | 19.542 |
| 3.571,04 | 2.453 | 28 | 170,76 | 61 | 29 | 18.361 | 71.739,29 | 19.359 |
| 75.226,88 | 22.112 | 107 | 1.823,44 | 229 | 116 | 32.052 | 169.610,37 | 32.802 |

Segue Tav. 15 — Aziende con
Superficie
Segue B — PER ZONA

| PROVINCIE E REGIONI ZONE ALTIMETRICHE | T O T A L E | | A Z I E N D E | | | |
|--|-------------|--------------|--------------------|--------------|------------|----------|
| | Aziende | Superficie | TUTTE NELL'AZIENDA | | | TUTTE IN |
| | | | Aziende | Superficie | Abitazioni | Aziende |
| TREVISO | 61.844 | 224.197,47 | 48.084 | 189.925,92 | 49.219 | 9.186 |
| Collina | 21.137 | 81.427,92 | 12.842 | 56.928,88 | 13.226 | 6.201 |
| Pianura | 40.707 | 142.769,55 | 35.242 | 132.997,04 | 35.993 | 2.985 |
| VENEZIA (Pianura) | 34.473 | 164.783,15 | 29.577 | 150.602,58 | 31.594 | 3.299 |
| PADOVA | 61.427 | 187.789,20 | 58.548 | 181.556,78 | 61.620 | 1.890 |
| Collina | 5.290 | 19.424,54 | 5.062 | 18.414,23 | 5.365 | 152 |
| Pianura | 56.137 | 168.364,66 | 53.486 | 163.142,55 | 56.255 | 1.738 |
| ROVIGO (Pianura) | 22.092 | 140.193,53 | 20.234 | 131.645,71 | 23.798 | 1.438 |
| VENETO | 312.332 | 1.506.192,89 | 238.197 | 1.128.679,80 | 254.045 | 60.536 |
| Montagna | 54.298 | 438.747,77 | 20.571 | 169.869,31 | 21.614 | 30.421 |
| Collina | 57.521 | 221.728,31 | 38.939 | 168.916,04 | 40.969 | 14.579 |
| Pianura | 200.513 | 845.716,81 | 178.687 | 789.894,45 | 191.462 | 15.536 |
| UDINE | 91.266 | 569.852,17 | 23.248 | 195.176,00 | 24.110 | 64.391 |
| Montagna | 21.752 | 268.241,75 | 2.621 | 82.216,69 | 2.758 | 17.896 |
| Collina | 24.596 | 96.265,10 | 5.142 | 25.501,86 | 5.236 | 18.651 |
| Pianura | 44.918 | 205.345,32 | 15.485 | 87.457,45 | 16.116 | 27.844 |
| GORIZIA | 6.142 | 29.781,68 | 2.144 | 14.407,69 | 2.287 | 3.249 |
| Collina | 1.765 | 4.854,48 | 894 | 2.955,10 | 923 | 521 |
| Pianura | 4.377 | 24.927,20 | 1.250 | 11.452,59 | 1.364 | 2.728 |
| TRIESTE (Collina) | 4.271 | 16.377,80 | 1.263 | 1.488,73 | 1.301 | 2.765 |
| FRIULI-VENEZIA GIULIA | 101.679 | 616.011,65 | 26.655 | 211.072,42 | 27.698 | 70.405 |
| Montagna | 21.752 | 268.241,75 | 2.621 | 82.216,69 | 2.758 | 17.896 |
| Collina | 30.632 | 117.497,38 | 7.299 | 29.945,69 | 7.460 | 21.937 |
| Pianura | 49.295 | 230.272,52 | 16.735 | 98.910,04 | 17.480 | 30.572 |
| PIACENZA | 22.634 | 231.713,40 | 13.945 | 150.970,07 | 20.826 | 7.940 |
| Montagna | 7.339 | 84.978,91 | 1.251 | 14.943,91 | 1.314 | 5.829 |
| Collina | 10.668 | 86.104,68 | 8.528 | 77.942,57 | 10.981 | 1.826 |
| Pianura | 4.627 | 60.629,81 | 4.166 | 58.083,59 | 8.531 | 285 |
| PARMA | 31.128 | 308.835,87 | 25.225 | 245.468,13 | 30.434 | 4.618 |
| Montagna | 10.699 | 137.287,51 | 6.827 | 82.517,56 | 7.261 | 3.544 |
| Collina | 10.885 | 95.480,21 | 9.887 | 89.189,75 | 11.728 | 545 |
| Pianura | 9.544 | 76.068,15 | 8.511 | 73.760,82 | 11.445 | 529 |
| REGGIO NELL'EMILIA | 32.330 | 206.806,05 | 22.430 | 144.346,43 | 24.641 | 8.614 |
| Montagna | 7.430 | 66.741,75 | 2.192 | 20.563,73 | 2.322 | 5.005 |
| Collina | 8.003 | 48.967,31 | 5.084 | 36.226,87 | 5.428 | 2.488 |
| Pianura | 16.897 | 91.096,99 | 15.154 | 87.555,83 | 16.891 | 1.121 |
| MODENA | 38.471 | 244.180,25 | 32.768 | 211.471,59 | 36.722 | 3.411 |
| Montagna | 11.274 | 86.279,00 | 8.403 | 61.363,02 | 8.892 | 2.230 |
| Collina | 7.257 | 41.992,02 | 6.521 | 39.175,40 | 6.930 | 444 |
| Pianura | 19.940 | 115.909,23 | 17.844 | 110.933,17 | 20.900 | 737 |
| BOLOGNA | 37.561 | 335.978,34 | 30.259 | 300.544,60 | 34.180 | 3.574 |
| Montagna | 9.270 | 72.666,33 | 6.332 | 57.606,01 | 6.725 | 1.016 |
| Collina | 10.893 | 117.422,59 | 9.914 | 111.257,09 | 11.761 | 282 |
| Pianura | 17.398 | 145.889,42 | 14.013 | 131.681,50 | 15.694 | 2.276 |

abitazioni, per provincia

in ettari

ALTIMETRICA

CON ABITAZIONI SITUATE

| CENTRI O NUCLEI ABITATI | | ALCUNE NELL'AZIENDA E ALCUNE IN CENTRI O NUCLEI ABITATI | | | | T O T A L E | | |
|-------------------------|---------------|---|-----------------|--------------|---------------------|----------------|---------------------|----------------|
| Superficie | Abitazioni | Aziende | Superficie | Abitazioni | | Aziende | Superficie | Abitazioni |
| | | | | Totale | di cui nell'azienda | | | |
| 23.821,47 | 9.326 | 16 | 88,00 | 35 | 17 | 57.286 | 213.835,39 | 58.580 |
| 17.891,32 | 6.302 | 9 | 48,23 | 19 | 9 | 19.052 | 74.868,43 | 19.547 |
| 5.930,15 | 3.024 | 7 | 39,77 | 16 | 8 | 38.234 | 138.966,96 | 39.033 |
| 6.842,34 | 3.326 | 53 | 2.047,23 | 211 | 148 | 32.929 | 159.492,15 | 35.131 |
| 2.747,75 | 1.910 | 55 | 962,78 | 143 | 88 | 60.493 | 185.267,31 | 63.673 |
| 343,82 | 154 | 10 | 121,48 | 28 | 18 | 5.224 | 18.879,53 | 5.547 |
| 2.403,93 | 1.756 | 45 | 841,30 | 115 | 70 | 55.269 | 166.387,78 | 58.126 |
| 4.100,79 | 1.450 | 56 | 1.007,70 | 157 | 92 | 21.728 | 136.754,20 | 25.405 |
| 181.177,95 | 61.729 | 541 | 9.486,56 | 1.391 | 805 | 299.274 | 1.319.344,31 | 317.165 |
| 107.616,57 | 31.081 | 259 | 3.605,78 | 541 | 275 | 51.251 | 281.091,66 | 53.236 |
| 41.024,53 | 14.921 | 45 | 379,15 | 105 | 57 | 53.563 | 210.319,72 | 55.995 |
| 32.536,85 | 15.727 | 237 | 5.501,63 | 745 | 473 | 194.460 | 827.932,93 | 207.934 |
| 257.780,22 | 65.488 | 255 | 2.851,14 | 537 | 272 | 87.894 | 455.807,36 | 90.135 |
| 87.605,46 | 18.385 | 190 | 1.695,90 | 400 | 202 | 20.707 | 171.518,05 | 21.543 |
| 60.663,41 | 18.892 | 14 | 144,18 | 28 | 14 | 23.807 | 86.309,45 | 24.156 |
| 109.511,35 | 28.211 | 51 | 1.011,06 | 109 | 56 | 43.380 | 197.979,86 | 44.436 |
| 13.149,80 | 3.279 | — | — | — | — | 5.393 | 27.557,49 | 5.566 |
| 1.536,21 | 529 | — | — | — | — | 1.415 | 4.491,31 | 1.452 |
| 11.613,59 | 2.750 | — | — | — | — | 3.978 | 23.066,18 | 4.114 |
| 9.138,92 | 2.802 | — | — | — | — | 4.028 | 10.627,65 | 4.103 |
| 280.068,94 | 71.569 | 255 | 2.851,14 | 537 | 272 | 97.315 | 493.992,50 | 99.804 |
| 87.605,46 | 18.385 | 190 | 1.695,90 | 400 | 202 | 20.707 | 171.518,05 | 21.543 |
| 71.338,54 | 22.223 | 14 | 144,18 | 28 | 14 | 29.250 | 101.428,41 | 29.711 |
| 121.124,94 | 30.961 | 51 | 1.011,06 | 109 | 56 | 47.358 | 221.046,04 | 48.550 |
| 61.156,80 | 8.145 | 21 | 442,42 | 56 | 33 | 21.906 | 212.569,29 | 29.027 |
| 53.911,75 | 5.964 | 1 | 15,24 | 2 | 1 | 7.081 | 68.870,90 | 7.280 |
| 6.334,70 | 1.886 | 13 | 260,69 | 32 | 17 | 10.367 | 84.537,96 | 12.899 |
| 910,35 | 295 | 7 | 166,49 | 22 | 15 | 4.458 | 59.160,43 | 8.848 |
| 42.120,75 | 4.779 | 48 | 623,57 | 116 | 67 | 29.891 | 288.212,45 | 35.329 |
| 37.266,48 | 3.666 | 11 | 137,46 | 23 | 11 | 10.382 | 119.921,50 | 10.950 |
| 3.898,88 | 579 | 32 | 420,41 | 80 | 48 | 10.464 | 93.509,04 | 12.387 |
| 955,39 | 534 | 5 | 65,70 | 13 | 8 | 9.045 | 74.781,91 | 11.992 |
| 44.484,27 | 8.869 | 23 | 276,26 | 50 | 26 | 31.067 | 189.106,96 | 33.560 |
| 31.026,60 | 5.206 | 5 | 151,65 | 11 | 6 | 7.202 | 51.741,98 | 7.539 |
| 11.307,40 | 2.537 | 2 | 15,19 | 5 | 3 | 7.574 | 47.549,46 | 7.970 |
| 2.150,27 | 1.126 | 16 | 109,42 | 34 | 17 | 16.291 | 89.815,52 | 18.051 |
| 16.639,62 | 3.532 | 23 | 140,49 | 57 | 24 | 36.202 | 228.251,70 | 40.311 |
| 12.893,37 | 2.310 | 2 | 14,22 | 4 | 2 | 10.635 | 74.270,61 | 11.206 |
| 2.035,78 | 448 | 4 | 31,03 | 8 | 4 | 6.969 | 41.242,21 | 7.386 |
| 1.710,47 | 774 | 17 | 95,24 | 45 | 18 | 18.598 | 112.738,88 | 21.719 |
| 12.923,16 | 3.622 | 20 | 3.394,76 | 112 | 90 | 33.853 | 316.772,52 | 37.914 |
| 5.217,47 | 1.047 | 2 | 14,63 | 5 | 2 | 7.350 | 62.838,11 | 7.777 |
| 1.201,70 | 285 | 6 | 46,76 | 12 | 6 | 10.202 | 112.505,55 | 12.058 |
| 6.503,99 | 2.290 | 12 | 3.243,37 | 95 | 82 | 16.301 | 141.428,86 | 18.079 |

Segue Tav. 15 — Aziende con
Superficie
Segue B — PER ZONA

| PROVINCIE E REGIONI ZONE ALTIMETRICHE | T O T A L E | | A Z I E N D E | | | |
|--|----------------|---------------------|--------------------|---------------------|----------------|---------------|
| | Aziende | Superficie | TUTTE NELL'AZIENDA | | | TUTTE IN |
| | | | Aziende | Superficie | Abitazioni | Aziende |
| FERRARA (Pianura) | 22.555 | 204.837,03 | 18.723 | 187.200,13 | 23.602 | 2.217 |
| RAVENNA | 22.328 | 165.826,24 | 19.399 | 154.602,27 | 20.532 | 1.428 |
| Collina | 2.540 | 30.785,85 | 2.116 | 28.990,73 | 2.221 | 67 |
| Pianura | 19.788 | 135.040,39 | 17.283 | 125.611,54 | 18.311 | 1.361 |
| FORLÌ | 35.752 | 266.698,21 | 31.717 | 250.741,09 | 32.431 | 2.054 |
| Montagna | 2.786 | 63.480,66 | 2.022 | 55.965,12 | 2.096 | 230 |
| Collina | 14.236 | 120.328,26 | 12.275 | 113.587,18 | 12.609 | 1.038 |
| Pianura | 18.730 | 82.889,29 | 17.420 | 81.188,79 | 17.726 | 786 |
| EMILIA-ROMAGNA | 242.759 | 1.964.875,39 | 194.466 | 1.645.344,31 | 223.368 | 33.856 |
| Montagna | 48.798 | 511.434,16 | 27.027 | 292.959,35 | 28.610 | 17.854 |
| Collina | 64.482 | 541.080,92 | 54.325 | 496.369,59 | 61.658 | 6.690 |
| Pianura | 129.479 | 912.360,31 | 113.114 | 856.015,37 | 133.100 | 9.312 |
| PESARO E URBINO | 29.234 | 266.161,72 | 23.278 | 230.296,11 | 23.888 | 4.120 |
| Montagna | 5.975 | 85.046,85 | 3.395 | 59.186,19 | 3.478 | 2.063 |
| Collina | 23.259 | 181.114,87 | 19.883 | 171.109,92 | 20.410 | 2.057 |
| ANCONA | 27.144 | 178.202,99 | 22.688 | 152.109,77 | 23.281 | 3.711 |
| Montagna | 7.565 | 60.662,59 | 3.886 | 35.969,11 | 4.022 | 3.385 |
| Collina | 19.579 | 117.540,40 | 18.802 | 116.140,66 | 19.259 | 326 |
| MACERATA | 29.446 | 263.056,08 | 22.745 | 172.959,34 | 23.463 | 5.061 |
| Montagna | 5.286 | 84.968,07 | 1.162 | 14.643,90 | 1.197 | 3.246 |
| Collina | 24.160 | 178.088,01 | 21.583 | 158.315,44 | 22.266 | 1.815 |
| ASCOLI PICENO | 32.476 | 193.226,65 | 24.831 | 139.926,14 | 25.176 | 6.095 |
| Montagna | 4.429 | 51.365,58 | 594 | 7.766,04 | 606 | 3.558 |
| Collina | 28.047 | 141.861,07 | 24.237 | 132.160,10 | 24.570 | 2.537 |
| MARCHE | 118.300 | 900.647,44 | 93.542 | 695.291,36 | 95.808 | 18.987 |
| Montagna | 23.255 | 282.043,09 | 9.037 | 117.565,24 | 9.303 | 12.252 |
| Collina | 95.045 | 618.604,35 | 84.505 | 577.726,12 | 86.505 | 6.735 |
| MASEA-CARRARA | 19.016 | 96.837,60 | 7.058 | 24.598,83 | 7.473 | 8.925 |
| Montagna | 15.734 | 81.300,64 | 5.819 | 18.814,26 | 6.207 | 7.157 |
| Collina | 3.282 | 15.536,96 | 1.239 | 5.784,57 | 1.266 | 1.768 |
| LUCCA | 36.060 | 149.809,55 | 19.383 | 76.230,15 | 20.026 | 12.426 |
| Montagna | 14.562 | 97.864,43 | 5.263 | 40.846,04 | 5.382 | 7.066 |
| Pianura | 21.498 | 51.945,12 | 14.120 | 35.384,11 | 14.644 | 5.360 |
| PISTOIA | 25.095 | 89.969,55 | 15.913 | 62.686,67 | 16.370 | 3.223 |
| Montagna | 12.877 | 54.603,83 | 6.005 | 34.885,55 | 6.228 | 2.653 |
| Collina | 12.218 | 35.365,72 | 9.907 | 27.801,12 | 10.142 | 570 |
| FIRENZE | 36.392 | 360.031,91 | 30.464 | 279.867,31 | 32.061 | 2.037 |
| Montagna | 5.598 | 97.254,38 | 4.176 | 77.891,81 | 4.620 | 658 |
| Collina | 26.942 | 247.510,28 | 23.149 | 189.444,80 | 24.246 | 975 |
| Pianura | 3.852 | 15.267,25 | 3.139 | 12.530,70 | 3.195 | 404 |
| LIVORNO (Collina) | 10.218 | 102.745,30 | 6.853 | 78.436,44 | 7.345 | 2.108 |
| PISA | 28.183 | 225.157,42 | 18.243 | 181.318,93 | 19.080 | 3.344 |
| Collina | 15.457 | 169.295,54 | 10.341 | 132.328,53 | 10.780 | 1.739 |
| Pianura | 12.726 | 55.861,88 | 7.902 | 48.990,40 | 8.300 | 1.605 |

abitazioni, per provincia

in ettari

ALTIMETRICA

CON ABITAZIONI SITUATE

| CENTRI O NUCLEI ABITATI | | ALCUNE NELL'AZIENDA E ALCUNE IN CENTRI O NUCLEI ABITATI | | | | | TOTALE | | |
|-------------------------|---------------|---|-----------------|------------|---------------------|----------------|---------------------|----------------|--|
| Superficie | Abitazioni | Aziende | Superficie | Abitazioni | | Aziende | Superficie | Abitazioni | |
| | | | | Totale | di cui nell'azienda | | | | |
| 6.693,41 | 2.245 | 22 | 1.514,14 | 175 | 139 | 20.962 | 195.407,68 | 26.022 | |
| 3.561,45 | 1.437 | 10 | 137,83 | 20 | 10 | 20.837 | 158.301,55 | 21.989 | |
| 165,66 | 67 | — | — | — | — | 2.183 | 29.156,39 | 2.288 | |
| 3.395,79 | 1.370 | 10 | 137,83 | 20 | 10 | 18.654 | 129.145,16 | 19.701 | |
| 7.443,58 | 2.078 | 28 | 168,24 | 56 | 28 | 33.799 | 258.352,91 | 34.565 | |
| 3.440,20 | 234 | — | — | — | — | 2.252 | 59.405,32 | 2.330 | |
| 3.073,91 | 1.053 | 10 | 84,24 | 20 | 10 | 13.323 | 116.745,33 | 13.682 | |
| 929,47 | 791 | 13 | 84,00 | 36 | 18 | 18.224 | 82.202,26 | 18.553 | |
| 195.023,04 | 34.707 | 195 | 6.607,71 | 642 | 417 | 228.517 | 1.846.975,06 | 258.717 | |
| 143.755,87 | 18.427 | 21 | 333,20 | 45 | 22 | 44.902 | 437.048,42 | 47.082 | |
| 28.018,03 | 6.855 | 67 | 858,32 | 157 | 88 | 61.082 | 525.245,94 | 68.670 | |
| 23.249,14 | 9.425 | 107 | 5.416,19 | 440 | 307 | 122.533 | 884.680,70 | 142.965 | |
| 20.184,64 | 4.188 | 9 | 123,78 | 18 | 9 | 27.407 | 250.604,53 | 28.094 | |
| 13.259,68 | 2.103 | 3 | 40,00 | 6 | 3 | 5.461 | 72.485,87 | 5.587 | |
| 6.924,96 | 2.085 | 6 | 83,78 | 12 | 6 | 21.946 | 178.118,66 | 22.507 | |
| 13.883,52 | 3.771 | 13 | 152,67 | 162 | 52 | 26.412 | 166.145,96 | 27.214 | |
| 13.605,87 | 3.442 | 9 | 133,20 | 18 | 9 | 7.280 | 49.708,18 | 7.482 | |
| 277,65 | 329 | 4 | 19,47 | 144 | 43 | 19.132 | 116.437,78 | 19.732 | |
| 35.594,07 | 5.211 | 10 | 125,34 | 22 | 12 | 27.816 | 208.678,75 | 28.696 | |
| 25.868,98 | 3.344 | 3 | 52,30 | 6 | 3 | 4.411 | 40.565,18 | 4.547 | |
| 9.725,09 | 1.867 | 7 | 73,04 | 16 | 9 | 23.405 | 168.113,57 | 24.149 | |
| 33.698,55 | 6.176 | 5 | 23,41 | 10 | 5 | 30.931 | 173.648,10 | 31.362 | |
| 27.011,25 | 3.609 | — | — | — | — | 4.152 | 34.777,29 | 4.215 | |
| 6.687,30 | 2.567 | 5 | 23,41 | 10 | 5 | 26.779 | 138.870,81 | 27.147 | |
| 103.360,78 | 19.346 | 37 | 425,20 | 212 | 78 | 112.566 | 799.077,34 | 115.366 | |
| 79.745,78 | 12.498 | 15 | 225,50 | 30 | 15 | 21.304 | 197.536,52 | 21.831 | |
| 23.615,00 | 6.848 | 22 | 199,70 | 182 | 63 | 91.262 | 601.540,82 | 93.535 | |
| 40.059,01 | 9.100 | 17 | 127,26 | 34 | 17 | 16.000 | 64.785,10 | 16.607 | |
| 32.992,13 | 7.308 | 17 | 127,26 | 34 | 17 | 12.993 | 51.933,65 | 13.549 | |
| 7.066,88 | 1.792 | — | — | — | — | 3.007 | 12.851,45 | 3.058 | |
| 42.100,78 | 12.673 | 9 | 53,07 | 20 | 9 | 31.818 | 118.384,00 | 32.719 | |
| 33.402,83 | 7.247 | 8 | 51,37 | 17 | 8 | 12.337 | 74.300,24 | 12.646 | |
| 8.697,95 | 5.426 | 1 | 1,70 | 3 | 1 | 19.481 | 44.083,76 | 20.073 | |
| 10.647,87 | 3.268 | 5 | 36,93 | 10 | 5 | 19.141 | 73.371,47 | 19.648 | |
| 7.556,17 | 2.697 | 2 | 30,75 | 4 | 2 | 8.661 | 42.472,47 | 8.929 | |
| 3.091,70 | 571 | 3 | 6,18 | 6 | 3 | 10.480 | 30.899,00 | 10.719 | |
| 7.755,55 | 2.059 | 10 | 1.390,58 | 60 | 42 | 32.511 | 289.013,44 | 34.180 | |
| 4.670,34 | 670 | — | — | — | — | 4.834 | 82.562,15 | 5.290 | |
| 2.533,19 | 983 | 10 | 1.390,58 | 60 | 42 | 24.134 | 193.368,57 | 25.289 | |
| 552,02 | 406 | — | — | — | — | 3.543 | 13.082,72 | 3.601 | |
| 6.616,17 | 2.158 | 4 | 21,08 | 95 | 4 | 8.965 | 85.073,69 | 9.598 | |
| 8.926,29 | 3.366 | 25 | 183,57 | 67 | 42 | 21.612 | 190.428,79 | 22.513 | |
| 7.024,01 | 1.753 | 5 | 119,36 | 13 | 8 | 12.085 | 139.471,90 | 12.546 | |
| 1.902,28 | 1.613 | 20 | 64,21 | 54 | 34 | 9.527 | 50.956,89 | 9.967 | |

Segue Tav. 15 — Aziende con
Superficie
Segue B — PER ZONA

| PROVINCIE E REGIONI ZONE ALTIMETRICHE | T O T A L E | | A Z I E N D E | | | |
|--|----------------|---------------------|--------------------|---------------------|----------------|----------------|
| | Aziende | Superficie | TUTTE NELL'AZIENDA | | | TUTTE IN |
| | | | Aziende | Superficie | Abitazioni | Aziende |
| AREZZO | 29.153 | 298.966,51 | 22.605 | 208.059,27 | 23.084 | 3.111 |
| Montagna | 8.808 | 120.714,10 | 5.397 | 79.296,86 | 5.614 | 2.081 |
| Collina | 20.345 | 178.252,41 | 17.208 | 128.762,41 | 17.470 | 1.030 |
| SIENA | 23.409 | 359.570,69 | 15.489 | 269.227,60 | 16.322 | 4.589 |
| Montagna | 2.767 | 24.173,74 | 574 | 16.336,69 | 606 | 2.027 |
| Collina | 20.642 | 335.396,95 | 14.915 | 252.890,91 | 15.716 | 2.562 |
| GROSSETO | 25.677 | 417.474,80 | 10.478 | 309.377,90 | 11.451 | 6.164 |
| Montagna | 5.839 | 48.676,69 | 1.235 | 28.798,27 | 1.276 | 1.662 |
| Collina | 17.970 | 324.035,26 | 7.990 | 245.516,38 | 8.638 | 4.483 |
| Pianura | 1.868 | 44.762,85 | 1.253 | 35.063,25 | 1.537 | 19 |
| TOSCANA | 233.203 | 2.100.563,33 | 146.486 | 1.489.803,10 | 153.212 | 45.927 |
| Montagna | 66.185 | 524.587,81 | 28.470 | 296.869,48 | 29.933 | 23.304 |
| Collina | 127.074 | 1.408.138,42 | 91.602 | 1.060.965,16 | 95.603 | 15.235 |
| Pianura | 39.944 | 167.837,10 | 26.414 | 131.968,46 | 27.676 | 7.388 |
| PERUGIA | 54.935 | 578.666,74 | 38.675 | 377.807,77 | 39.621 | 12.239 |
| Montagna | 16.246 | 217.205,59 | 7.164 | 95.199,08 | 7.370 | 7.793 |
| Collina | 38.689 | 361.461,15 | 31.511 | 282.608,69 | 32.251 | 4.446 |
| TERNI | 23.478 | 202.007,78 | 13.238 | 121.955,84 | 13.602 | 4.828 |
| Montagna | 1.391 | 13.303,15 | 252 | 2.274,95 | 255 | 684 |
| Collina | 22.087 | 188.704,63 | 12.986 | 119.680,89 | 13.347 | 4.144 |
| UMBRIA | 78.413 | 780.674,52 | 51.913 | 499.763,61 | 53.223 | 17.067 |
| Montagna | 17.637 | 230.508,74 | 7.416 | 97.474,03 | 7.625 | 8.477 |
| Collina | 60.776 | 550.165,78 | 44.497 | 402.289,58 | 45.598 | 8.590 |
| VITERBO | 44.093 | 332.523,75 | 9.061 | 171.208,78 | 9.939 | 30.415 |
| Collina | 41.388 | 290.986,36 | 7.966 | 141.464,31 | 8.661 | 28.881 |
| Pianura | 2.705 | 41.537,39 | 1.095 | 29.744,47 | 1.278 | 1.534 |
| RIETI | 30.215 | 251.383,78 | 8.147 | 76.163,24 | 8.493 | 19.198 |
| Montagna | 20.486 | 197.616,64 | 3.751 | 46.136,70 | 3.864 | 14.976 |
| Collina | 9.729 | 53.767,14 | 4.396 | 30.026,54 | 4.629 | 4.222 |
| ROMA | 77.875 | 459.112,42 | 23.736 | 261.611,56 | 29.796 | 46.834 |
| Montagna | 12.913 | 82.579,29 | 1.559 | 15.812,33 | 1.631 | 10.493 |
| Collina | 55.693 | 240.621,27 | 16.159 | 123.870,18 | 18.501 | 34.351 |
| Pianura | 9.269 | 135.911,86 | 6.018 | 121.929,05 | 9.664 | 1.990 |
| LATINA | 34.613 | 199.478,28 | 16.320 | 112.677,98 | 17.929 | 14.769 |
| Montagna | 1.652 | 6.318,45 | 346 | 1.267,71 | 348 | 1.255 |
| Collina | 20.806 | 90.758,04 | 8.577 | 28.836,41 | 8.950 | 10.173 |
| Pianura | 12.155 | 102.401,79 | 7.397 | 82.573,86 | 8.631 | 3.341 |
| FROSINONE | 69.796 | 288.170,91 | 47.072 | 146.525,92 | 50.257 | 16.476 |
| Montagna | 23.787 | 121.881,23 | 12.932 | 38.588,48 | 14.180 | 8.984 |
| Collina | 46.009 | 166.289,68 | 34.140 | 107.937,44 | 36.077 | 7.492 |
| LAZIO | 256.592 | 1.530.669,14 | 104.336 | 768.187,48 | 116.414 | 127.692 |
| Montagna | 58.838 | 408.395,60 | 18.588 | 101.805,22 | 20.023 | 35.708 |
| Collina | 173.625 | 842.422,54 | 71.238 | 432.134,88 | 76.818 | 85.119 |
| Pianura | 24.129 | 279.851,00 | 14.510 | 234.247,38 | 19.573 | 6.865 |

abitazioni, per provincia

in ettari

ALTIMETRICA

CON ABITAZIONI SITUATE

| CENTRI O NUCLEI ABITATI | | ALCUNE NELL'AZIENDA E ALCUNE IN CENTRI O NUCLEI ABITATI | | | | TOTALE | | |
|-------------------------|----------------|---|-----------------|------------|---------------------|----------------|---------------------|----------------|
| Superficie | Abitazioni | Aziende | Superficie | Abitazioni | | Aziende | Superficie | Abitazioni |
| | | | | Totale | di cui nell'azienda | | | |
| 20.409,13 | 3.168 | 17 | 908,41 | 39 | 21 | 25.733 | 229.376,81 | 26.291 |
| 16.147,64 | 2.120 | 13 | 564,18 | 29 | 16 | 7.491 | 96.008,68 | 7.763 |
| 4.261,49 | 1.048 | 4 | 344,23 | 10 | 5 | 18.242 | 133.368,13 | 18.528 |
| 24.144,18 | 4.650 | 4 | 97,80 | 9 | 5 | 20.082 | 293.469,58 | 20.981 |
| 5.321,63 | 2.035 | 1 | 7,00 | 2 | 1 | 2.602 | 21.665,32 | 2.643 |
| 18.822,55 | 2.615 | 3 | 90,80 | 7 | 4 | 17.480 | 271.804,26 | 18.338 |
| 37.377,40 | 6.212 | 37 | 2.433,46 | 141 | 49 | 16.679 | 349.188,76 | 17.804 |
| 10.725,35 | 1.685 | 9 | 1.418,65 | 80 | 16 | 2.906 | 40.942,27 | 3.041 |
| 26.553,16 | 4.508 | 28 | 1.014,81 | 61 | 33 | 12.501 | 273.084,35 | 13.207 |
| 98,89 | 19 | — | — | — | — | 1.272 | 35.162,14 | 1.556 |
| 198.036,38 | 46.654 | 128 | 5.252,16 | 475 | 194 | 192.541 | 1.693.091,64 | 200.341 |
| 110.816,09 | 23.762 | 50 | 2.199,21 | 166 | 60 | 51.824 | 409.884,78 | 53.861 |
| 75.969,15 | 15.428 | 57 | 2.987,04 | 252 | 99 | 106.894 | 1.139.921,35 | 111.283 |
| 11.251,14 | 7.464 | 21 | 65,91 | 57 | 35 | 33.823 | 143.285,51 | 35.197 |
| 82.027,01 | 12.462 | 8 | 48,39 | 16 | 8 | 50.922 | 459.883,17 | 52.099 |
| 65.653,81 | 7.921 | 1 | 12,25 | 2 | 1 | 14.958 | 160.865,14 | 15.293 |
| 16.373,20 | 4.541 | 7 | 36,14 | 14 | 7 | 35.964 | 299.018,03 | 36.806 |
| 17.448,08 | 4.860 | 4 | 706,85 | 15 | 10 | 18.070 | 140.110,77 | 18.477 |
| 4.868,68 | 687 | — | — | — | — | 936 | 7.143,63 | 942 |
| 12.579,40 | 4.173 | 4 | 706,85 | 15 | 10 | 17.134 | 132.967,14 | 17.535 |
| 99.475,09 | 17.322 | 12 | 755,24 | 31 | 18 | 68.992 | 599.993,94 | 70.576 |
| 70.522,49 | 8.608 | 1 | 12,25 | 2 | 1 | 15.894 | 168.008,77 | 16.235 |
| 28.952,60 | 8.714 | 11 | 742,99 | 29 | 17 | 53.098 | 431.985,17 | 54.341 |
| 108.173,69 | 30.634 | 9 | 2.081,86 | 41 | 32 | 39.485 | 281.464,33 | 40.614 |
| 99.686,51 | 29.100 | 9 | 2.081,86 | 41 | 32 | 36.856 | 243.232,68 | 37.802 |
| 8.487,18 | 1.534 | — | — | — | — | 2.629 | 38.231,65 | 2.812 |
| 82.851,62 | 19.556 | 48 | 612,30 | 102 | 49 | 27.393 | 159.627,16 | 28.151 |
| 71.075,59 | 15.240 | 34 | 536,07 | 73 | 34 | 18.761 | 117.748,36 | 19.177 |
| 11.776,03 | 4.316 | 14 | 76,23 | 29 | 15 | 8.632 | 41.878,80 | 8.974 |
| 111.690,83 | 47.480 | 7 | 87,94 | 16 | 9 | 70.577 | 373.390,33 | 77.292 |
| 28.392,43 | 10.827 | 1 | 1,00 | 2 | 1 | 12.053 | 44.205,76 | 12.460 |
| 78.335,73 | 34.639 | 6 | 86,94 | 14 | 8 | 50.516 | 202.292,85 | 53.154 |
| 4.962,67 | 2.014 | — | — | — | — | 8.008 | 126.891,72 | 11.678 |
| 35.170,35 | 14.915 | 25 | 94,85 | 51 | 26 | 31.114 | 147.943,18 | 32.895 |
| 2.073,09 | 1.268 | — | — | — | — | 1.601 | 3.340,80 | 1.616 |
| 26.342,22 | 10.292 | 25 | 94,85 | 51 | 26 | 18.775 | 55.273,48 | 19.293 |
| 6.755,04 | 3.355 | — | — | — | — | 10.738 | 89.328,90 | 11.986 |
| 37.699,59 | 16.910 | 59 | 704,38 | 132 | 70 | 63.607 | 184.929,89 | 67.299 |
| 19.423,30 | 9.260 | 50 | 678,73 | 114 | 61 | 21.966 | 58.690,51 | 23.554 |
| 18.276,29 | 7.650 | 9 | 25,65 | 18 | 9 | 41.641 | 126.239,38 | 43.745 |
| 375.586,08 | 129.495 | 148 | 3.581,33 | 342 | 186 | 232.176 | 1.147.354,89 | 246.251 |
| 120.964,41 | 36.595 | 85 | 1.215,80 | 189 | 96 | 54.381 | 223.985,43 | 56.807 |
| 234.416,78 | 85.997 | 63 | 2.365,53 | 153 | 90 | 156.420 | 668.517,19 | 162.968 |
| 20.204,89 | 6.903 | — | — | — | — | 21.375 | 254.452,27 | 26.476 |

Segue Tav. 15 — Aziende con
Superficie
Segue B — PER ZONA

| PROVINCIE E REGIONI ZONE ALTIMETRICHE | T O T A L E | | A Z I E N D E | | | |
|--|----------------|---------------------|--------------------|-------------------|----------------|----------------|
| | Aziende | Superficie | TUTTE NELL'AZIENDA | | | TUTTE IN |
| | | | Aziende | Superficie | Abitazioni | Aziende |
| CASERTA | 62.971 | 234.157,26 | 14.946 | 88.486,79 | 15.594 | 46.881 |
| Montagna | 2.131 | 25.359,12 | 653 | 2.200,69 | 689 | 1.444 |
| Collina | 33.577 | 128.809,64 | 10.526 | 57.022,96 | 10.899 | 22.472 |
| Pianura | 27.263 | 79.988,50 | 3.767 | 29.263,14 | 4.006 | 22.965 |
| BENEVENTO | 48.126 | 187.357,15 | 25.475 | 121.547,21 | 26.163 | 21.103 |
| Montagna | 24.294 | 105.224,05 | 11.316 | 60.332,78 | 11.636 | 12.508 |
| Collina | 23.832 | 82.133,10 | 14.159 | 61.214,43 | 14.527 | 8.595 |
| NAPOLI | 68.620 | 92.747,66 | 28.936 | 44.598,20 | 29.559 | 38.096 |
| Collina | 36.598 | 49.539,02 | 19.479 | 28.237,94 | 20.002 | 15.923 |
| Pianura | 32.022 | 43.208,64 | 9.457 | 16.360,26 | 9.557 | 22.173 |
| AVELLINO | 71.219 | 258.483,65 | 30.836 | 151.894,53 | 32.297 | 37.969 |
| Montagna | 37.042 | 175.000,73 | 14.762 | 102.799,49 | 15.536 | 20.923 |
| Collina | 34.177 | 83.482,92 | 16.074 | 49.095,04 | 16.761 | 17.046 |
| SALERNO | 92.166 | 448.513,45 | 38.894 | 178.000,32 | 40.774 | 49.713 |
| Montagna | 14.513 | 135.300,21 | 2.888 | 29.960,10 | 3.014 | 10.986 |
| Collina | 60.737 | 266.556,44 | 26.419 | 113.370,05 | 27.402 | 32.121 |
| Pianura | 16.916 | 46.656,80 | 9.587 | 34.670,17 | 10.353 | 6.606 |
| CAMPANIA | 343.102 | 1.221.259,17 | 139.087 | 584.527,05 | 144.387 | 193.762 |
| Montagna | 77.980 | 440.884,11 | 29.619 | 195.293,06 | 30.875 | 45.861 |
| Collina | 188.921 | 610.521,12 | 86.657 | 308.940,42 | 89.591 | 96.157 |
| Pianura | 76.201 | 169.853,94 | 22.811 | 80.293,57 | 23.921 | 51.744 |
| L'AQUILA (Montagna) | 52.755 | 456.870,26 | 2.211 | 18.620,25 | 2.257 | 49.203 |
| TERAMO | 27.490 | 176.702,96 | 19.347 | 106.858,67 | 19.708 | 7.180 |
| Montagna | 6.180 | 71.141,21 | 1.891 | 12.749,74 | 1.944 | 4.143 |
| Collina | 21.310 | 105.561,75 | 17.456 | 94.108,93 | 17.764 | 3.037 |
| PESCARA | 23.505 | 109.447,09 | 14.561 | 69.791,36 | 14.961 | 7.036 |
| Montagna | 6.424 | 40.741,57 | 2.521 | 12.728,17 | 2.646 | 3.622 |
| Collina | 17.081 | 68.705,52 | 12.040 | 57.063,19 | 12.315 | 3.414 |
| CHIETI | 58.727 | 234.353,97 | 29.566 | 124.974,62 | 31.022 | 23.496 |
| Montagna | 10.597 | 69.772,61 | 2.174 | 17.414,28 | 2.281 | 7.826 |
| Collina | 48.130 | 164.581,36 | 27.392 | 107.560,34 | 28.741 | 15.670 |
| CAMPOBASSO | 63.304 | 390.680,76 | 18.662 | 160.254,76 | 19.637 | 42.556 |
| Montagna | 35.414 | 213.184,38 | 11.028 | 74.378,90 | 11.773 | 23.272 |
| Collina | 27.890 | 177.496,38 | 7.634 | 85.875,86 | 7.864 | 19.284 |
| ABRUZZI E MOLISE | 225.781 | 1.368.055,04 | 84.347 | 480.499,66 | 87.585 | 129.471 |
| Montagna | 111.370 | 851.710,03 | 19.825 | 135.891,34 | 20.901 | 88.066 |
| Collina | 114.411 | 516.345,01 | 64.522 | 344.608,32 | 66.684 | 41.405 |
| FOGGIA | 78.144 | 649.159,56 | 21.959 | 441.263,35 | 24.864 | 46.304 |
| Montagna | 6.434 | 28.971,56 | 1.178 | 10.618,63 | 1.200 | 4.949 |
| Collina | 28.564 | 274.106,65 | 9.383 | 195.245,04 | 10.351 | 16.152 |
| Pianura | 43.146 | 346.081,35 | 11.398 | 235.399,68 | 13.313 | 25.203 |
| BARI | 135.139 | 489.502,17 | 18.776 | 206.506,80 | 19.982 | 96.383 |
| Collina | 89.767 | 388.084,52 | 13.313 | 179.404,80 | 14.228 | 62.098 |
| Pianura | 45.372 | 101.417,65 | 5.463 | 27.102,00 | 5.754 | 34.285 |

abitazioni, per provincia
in ettari
ALTIMETRICA

CON ABITAZIONI SITUATE

| CENTRI O NUCLEI ABITATI | | ALCUNE NELL'AZIENDA E ALCUNE IN CENTRI O NUCLEI ABITATI | | | | T O T A L E | | |
|-------------------------|----------------|---|---------------|------------|---------------------|----------------|---------------------|----------------|
| Superficie | Abitazioni | Aziende | Superficie | Abitazioni | | Aziende | Superficie | Abitazioni |
| | | | | Totale | di cui nell'azienda | | | |
| 102.700,59 | 47.204 | 42 | 294,58 | 87 | 45 | 61.869 | 191.481,96 | 62.885 |
| 5.881,18 | 1.465 | — | — | — | — | 2.097 | 8.081,87 | 2.154 |
| 51.145,65 | 22.707 | 33 | 231,84 | 69 | 36 | 33.031 | 108.400,45 | 33.675 |
| 45.673,76 | 23.032 | 9 | 62,74 | 18 | 9 | 26.741 | 74.999,64 | 27.056 |
| 40.866,42 | 21.344 | 6 | 16,54 | 13 | 7 | 46.584 | 162.430,17 | 47.520 |
| 26.831,23 | 12.658 | 2 | 9,45 | 5 | 3 | 23.826 | 87.173,46 | 24.299 |
| 14.035,19 | 8.686 | 4 | 7,09 | 8 | 4 | 22.758 | 75.256,71 | 23.221 |
| 43.172,05 | 38.280 | 8 | 14,21 | 16 | 8 | 67.040 | 87.784,46 | 67.855 |
| 17.004,92 | 16.021 | 7 | 13,55 | 14 | 7 | 35.409 | 45.256,41 | 36.037 |
| 26.167,13 | 22.259 | 1 | 0,66 | 2 | 1 | 31.631 | 42.528,05 | 31.818 |
| 79.857,06 | 38.403 | 10 | 79,33 | 22 | 12 | 68.815 | 231.830,92 | 70.722 |
| 53.113,13 | 21.105 | 5 | 17,12 | 10 | 5 | 35.690 | 155.929,74 | 36.651 |
| 26.743,93 | 17.298 | 5 | 62,21 | 12 | 7 | 33.125 | 75.901,18 | 34.071 |
| 159.185,37 | 50.190 | 18 | 87,17 | 39 | 21 | 88.625 | 337.272,86 | 91.003 |
| 55.304,46 | 11.145 | 2 | 6,65 | 5 | 3 | 13.876 | 85.271,21 | 14.164 |
| 96.207,09 | 32.422 | 16 | 80,52 | 34 | 18 | 58.556 | 209.657,66 | 59.858 |
| 7.673,82 | 6.623 | — | — | — | — | 16.193 | 42.343,99 | 16.981 |
| 425.781,49 | 195.421 | 84 | 491,83 | 177 | 93 | 332.933 | 1.010.800,37 | 339.985 |
| 141.130,00 | 46.373 | 9 | 33,22 | 20 | 11 | 75.489 | 336.456,28 | 77.268 |
| 205.136,78 | 97.134 | 65 | 395,21 | 137 | 72 | 182.879 | 514.472,41 | 186.862 |
| 79.514,71 | 51.914 | 10 | 63,40 | 20 | 10 | 74.565 | 159.871,68 | 75.855 |
| 157.051,92 | 50.070 | 10 | 26,31 | 20 | 10 | 51.424 | 175.698,48 | 52.347 |
| 31.072,80 | 7.321 | 4 | 26,62 | 8 | 4 | 26.531 | 137.958,09 | 27.037 |
| 23.135,81 | 4.241 | 3 | 10,50 | 6 | 3 | 6.037 | 35.896,05 | 6.191 |
| 7.936,99 | 3.080 | 1 | 16,12 | 2 | 1 | 20.494 | 102.062,04 | 20.846 |
| 20.941,66 | 7.112 | — | — | — | — | 21.597 | 90.733,02 | 22.073 |
| 14.147,42 | 3.669 | — | — | — | — | 6.143 | 26.875,59 | 6.315 |
| 6.794,24 | 3.443 | — | — | — | — | 15.454 | 63.857,43 | 15.758 |
| 70.595,34 | 24.076 | 8 | 53,60 | 34 | 17 | 53.070 | 195.623,56 | 55.132 |
| 28.822,84 | 7.987 | 3 | 17,80 | 24 | 12 | 10.003 | 46.254,92 | 10.292 |
| 41.772,50 | 16.089 | 5 | 35,80 | 10 | 5 | 43.067 | 149.368,64 | 44.840 |
| 164.956,58 | 43.717 | 33 | 371,85 | 68 | 34 | 61.251 | 325.583,19 | 63.422 |
| 91.402,53 | 24.154 | 17 | 70,79 | 35 | 17 | 34.317 | 165.852,22 | 35.962 |
| 73.554,05 | 19.563 | 16 | 301,06 | 33 | 17 | 26.934 | 159.730,97 | 27.460 |
| 444.618,30 | 132.286 | 55 | 478,38 | 130 | 65 | 213.873 | 925.596,34 | 220.011 |
| 314.560,52 | 90.121 | 33 | 125,40 | 85 | 42 | 107.924 | 450.577,26 | 111.107 |
| 130.057,78 | 42.175 | 22 | 352,98 | 45 | 23 | 105.949 | 475.019,08 | 108.904 |
| 153.205,61 | 46.532 | 48 | 874,84 | 97 | 49 | 68.311 | 595.343,80 | 71.493 |
| 15.488,58 | 5.003 | 2 | 13,48 | 4 | 2 | 6.129 | 26.120,69 | 6.207 |
| 53.949,70 | 16.222 | 5 | 160,05 | 10 | 5 | 25.540 | 249.354,79 | 26.583 |
| 83.767,33 | 25.307 | 41 | 701,31 | 83 | 42 | 36.642 | 319.868,32 | 38.703 |
| 232.471,16 | 96.590 | 12 | 189,73 | 24 | 12 | 115.171 | 439.167,69 | 116.596 |
| 170.099,52 | 62.272 | 11 | 189,53 | 22 | 11 | 75.422 | 349.693,85 | 76.522 |
| 62.371,64 | 34.318 | 1 | 0,20 | 2 | 1 | 39.749 | 89.473,84 | 40.074 |

Segue Tav. 15 — Aziende con
Superficie
Segue B - PER ZONA

| PROVINCIE E REGIONI ZONE ALTIMETRICHE | T O T A L E | | A Z I E N D E | | | |
|--|----------------|---------------------|--------------------|-------------------|----------------|---------------------|
| | Aziende | Superficie | TUTTE NELL'AZIENDA | | | TUTTE IN Aziende |
| | | | Aziende | Superficie | Abitazioni | |
| TARANTO | 45.054 | 227.007,52 | 14.414 | 144.308,32 | 17.080 | 25.725 |
| Collina | 16.778 | 102.149,80 | 10.887 | 84.483,47 | 12.922 | 5.183 |
| Pianura | 28.276 | 124.857,72 | 3.527 | 59.824,85 | 4.158 | 20.542 |
| BRINDISI | 43.905 | 164.697,98 | 15.236 | 96.209,21 | 17.071 | 22.334 |
| Collina | 15.697 | 54.102,14 | 8.892 | 41.671,93 | 9.654 | 4.685 |
| Pianura | 28.208 | 110.595,84 | 6.344 | 54.537,28 | 7.417 | 17.649 |
| LECCE (Pianura) | 83.304 | 253.122,57 | 10.714 | 96.042,04 | 11.925 | 58.217 |
| PUGLIA | 385.546 | 1.783.489,80 | 81.099 | 984.329,72 | 90.922 | 248.963 |
| Montagna | 6.434 | 28.971,56 | 1.178 | 10.618,63 | 1.200 | 4.949 |
| Collina | 150.806 | 818.443,11 | 42.475 | 500.805,24 | 47.155 | 88.118 |
| Pianura | 228.306 | 936.075,13 | 37.446 | 472.905,85 | 42.567 | 155.896 |
| POTENZA | 71.068 | 588.561,27 | 27.105 | 339.207,15 | 28.622 | 39.900 |
| Montagna | 47.533 | 409.275,90 | 22.240 | 231.204,93 | 23.407 | 22.969 |
| Collina | 23.535 | 179.285,37 | 4.865 | 108.002,22 | 5.215 | 16.931 |
| MATERA | 29.521 | 314.728,04 | 9.623 | 216.750,03 | 10.820 | 19.735 |
| Montagna | 1.543 | 17.102,17 | 352 | 12.267,08 | 392 | 1.181 |
| Collina | 20.196 | 224.434,42 | 5.480 | 149.601,74 | 5.866 | 14.624 |
| Pianura | 7.782 | 73.191,45 | 3.791 | 54.881,21 | 4.562 | 3.930 |
| BASILICATA | 100.589 | 903.289,31 | 36.728 | 555.957,18 | 39.442 | 59.635 |
| Montagna | 49.076 | 426.378,07 | 22.592 | 243.472,01 | 23.799 | 24.150 |
| Collina | 43.731 | 403.719,79 | 10.345 | 257.603,96 | 11.081 | 31.555 |
| Pianura | 7.782 | 73.191,45 | 3.791 | 54.881,21 | 4.562 | 3.930 |
| COSENZA | 97.404 | 621.628,32 | 43.921 | 365.927,54 | 48.470 | 36.860 |
| Montagna | 47.302 | 340.526,29 | 19.499 | 180.548,28 | 21.378 | 20.445 |
| Collina | 43.674 | 246.814,29 | 22.142 | 161.931,27 | 24.588 | 13.287 |
| Pianura | 6.428 | 34.287,74 | 2.280 | 23.447,99 | 2.504 | 3.128 |
| CATANZARO | 101.426 | 494.842,10 | 25.166 | 225.960,78 | 27.641 | 62.061 |
| Montagna | 21.398 | 136.467,51 | 5.658 | 63.128,16 | 6.070 | 12.512 |
| Collina | 69.596 | 290.895,08 | 15.399 | 120.423,80 | 17.190 | 43.752 |
| Pianura | 10.432 | 67.479,51 | 4.109 | 42.408,82 | 4.381 | 5.797 |
| REGGIO DI CALABRIA | 79.941 | 291.356,96 | 23.589 | 143.494,68 | 27.848 | 22.604 |
| Montagna | 23.650 | 110.626,97 | 6.689 | 45.213,65 | 7.574 | 5.741 |
| Collina | 49.832 | 160.840,54 | 14.950 | 85.785,17 | 17.986 | 16.765 |
| Pianura | 6.459 | 19.889,45 | 1.950 | 12.495,86 | 2.288 | 98 |
| CALABRIA | 278.771 | 1.407.827,38 | 92.676 | 735.383,00 | 103.959 | 121.525 |
| Montagna | 92.350 | 587.620,77 | 31.846 | 288.890,09 | 35.022 | 38.698 |
| Collina | 163.102 | 698.549,91 | 52.491 | 368.140,24 | 59.764 | 73.804 |
| Pianura | 23.319 | 121.656,70 | 8.339 | 78.352,67 | 9.173 | 9.023 |
| TRAPANI | 65.007 | 227.073,90 | 24.096 | 127.350,96 | 25.865 | 39.136 |
| Collina | 34.027 | 118.817,39 | 14.263 | 73.947,58 | 15.307 | 18.484 |
| Pianura | 30.980 | 108.256,51 | 9.833 | 53.403,38 | 10.558 | 20.652 |
| PALERMO | 101.954 | 466.210,48 | 17.454 | 222.624,32 | 19.822 | 66.491 |
| Montagna | 32.131 | 201.825,63 | 6.892 | 113.376,32 | 8.053 | 19.786 |
| Collina | 56.366 | 238.787,38 | 9.566 | 103.905,45 | 10.630 | 36.702 |
| Pianura | 13.457 | 25.597,47 | 996 | 5.342,55 | 1.139 | 10.003 |

abitazioni, per provincia

in ettari

ALTIMETRICA

CON ABITAZIONI SITUATE

| CENTRI O NUCLEI ABITATI | | ALCUNE NELL'AZIENDA E ALCUNE IN CENTRI O NUCLEI ABITATI | | | | T O T A L E | | |
|-------------------------|----------------|---|-----------------|------------|---------------------|----------------|---------------------|----------------|
| Superficie | Abitazioni | Aziende | Superficie | Abitazioni | | Aziende | Superficie | Abitazioni |
| | | | | Totale | di cui nell'azienda | | | |
| 57.010,15 | 25.789 | 9 | 120,13 | 18 | 9 | 40.148 | 201.438,60 | 42.887 |
| 13.329,73 | 5.191 | 3 | 25,51 | 6 | 3 | 16.073 | 97.838,71 | 18.119 |
| 43.680,42 | 20.598 | 6 | 94,62 | 12 | 6 | 24.075 | 103.599,89 | 24.768 |
| 49.746,81 | 22.556 | 9 | 39,03 | 20 | 9 | 37.579 | 145.995,05 | 39.647 |
| 8.523,80 | 4.806 | — | — | — | — | 13.577 | 50.195,73 | 14.460 |
| 41.223,01 | 17.750 | 9 | 39,03 | 20 | 9 | 24.002 | 95.799,32 | 25.187 |
| 109.815,10 | 58.466 | 6 | 85,90 | 12 | 6 | 68.937 | 205.943,04 | 70.403 |
| 602.248,83 | 249.933 | 84 | 1.309,63 | 171 | 85 | 330.146 | 1.587.888,18 | 341.026 |
| 15.488,58 | 5.003 | 2 | 13,48 | 4 | 2 | 6.129 | 26.120,69 | 6.207 |
| 245.902,75 | 88.491 | 19 | 375,09 | 38 | 19 | 130.612 | 747.083,08 | 135.684 |
| 340.857,50 | 156.439 | 63 | 921,06 | 129 | 64 | 193.405 | 814.684,41 | 199.135 |
| 151.413,17 | 41.092 | 188 | 5.891,40 | 843 | 429 | 67.193 | 496.511,72 | 70.557 |
| 96.302,20 | 23.710 | 51 | 636,85 | 417 | 160 | 45.260 | 328.143,98 | 47.534 |
| 55.110,97 | 17.382 | 137 | 5.254,55 | 426 | 269 | 21.933 | 168.367,74 | 23.023 |
| 84.243,92 | 19.837 | 7 | 313,25 | 14 | 7 | 29.365 | 301.307,20 | 30.671 |
| 2.533,28 | 1.191 | 3 | 11,15 | 6 | 3 | 1.536 | 14.811,51 | 1.589 |
| 68.332,32 | 14.703 | 4 | 302,10 | 8 | 4 | 20.108 | 218.236,16 | 20.577 |
| 13.378,32 | 3.943 | — | — | — | — | 7.721 | 68.259,53 | 8.505 |
| 235.657,09 | 60.929 | 195 | 6.204,65 | 857 | 436 | 96.558 | 797.818,92 | 101.228 |
| 98.835,48 | 24.901 | 54 | 648,00 | 423 | 163 | 46.796 | 342.955,49 | 49.123 |
| 123.443,29 | 32.085 | 141 | 5.556,65 | 434 | 273 | 42.041 | 386.603,90 | 43.600 |
| 13.378,32 | 3.943 | — | — | — | — | 7.721 | 68.259,53 | 8.505 |
| 113.895,86 | 37.104 | 103 | 1.023,48 | 224 | 117 | 80.884 | 480.846,88 | 85.798 |
| 72.028,07 | 20.576 | 57 | 612,77 | 126 | 65 | 40.001 | 253.189,12 | 42.080 |
| 34.615,56 | 13.396 | 42 | 403,62 | 90 | 48 | 35.471 | 196.950,45 | 38.074 |
| 7.252,23 | 3.132 | 4 | 7,09 | 8 | 4 | 5.412 | 30.707,31 | 5.644 |
| 171.048,12 | 62.511 | 24 | 141,81 | 51 | 27 | 87.251 | 397.150,71 | 90.203 |
| 36.873,09 | 12.625 | 10 | 43,29 | 21 | 11 | 18.180 | 100.044,54 | 18.716 |
| 113.050,95 | 44.056 | 14 | 98,52 | 30 | 16 | 59.165 | 233.573,27 | 61.276 |
| 21.124,08 | 5.830 | — | — | — | — | 9.906 | 63.532,90 | 10.211 |
| 39.098,96 | 22.912 | 71 | 725,35 | 174 | 95 | 46.264 | 183.318,99 | 50.934 |
| 10.590,52 | 5.809 | 33 | 540,32 | 82 | 45 | 12.463 | 56.344,49 | 13.465 |
| 28.359,21 | 17.002 | 38 | 185,03 | 92 | 50 | 31.753 | 114.329,41 | 35.080 |
| 149,23 | 101 | — | — | — | — | 2.048 | 12.645,09 | 2.389 |
| 324.042,94 | 122.527 | 198 | 1.890,64 | 449 | 239 | 214.399 | 1.061.316,58 | 226.935 |
| 119.491,68 | 39.010 | 100 | 1.196,38 | 229 | 121 | 70.644 | 409.578,15 | 74.261 |
| 176.025,72 | 74.454 | 94 | 687,17 | 212 | 114 | 126.389 | 544.853,13 | 134.430 |
| 28.525,54 | 9.063 | 4 | 7,09 | 8 | 4 | 17.366 | 106.885,30 | 18.244 |
| 93.396,65 | 39.278 | 7 | 32,67 | 17 | 7 | 63.239 | 220.780,28 | 65.160 |
| 40.926,33 | 18.532 | 4 | 22,95 | 8 | 4 | 32.751 | 114.896,86 | 33.847 |
| 52.470,32 | 20.746 | 3 | 9,72 | 9 | 3 | 30.488 | 105.883,42 | 31.313 |
| 181.887,14 | 66.864 | 153 | 2.064,53 | 317 | 157 | 84.098 | 406.575,99 | 87.003 |
| 64.352,08 | 19.870 | 26 | 271,56 | 58 | 26 | 26.704 | 177.999,96 | 27.981 |
| 100.247,39 | 36.958 | 123 | 1.789,39 | 250 | 126 | 46.391 | 205.942,23 | 47.838 |
| 17.287,67 | 10.036 | 4 | 3,58 | 9 | 5 | 11.003 | 22.633,80 | 11.184 |

Segue Tav. 15 — Aziende con
Superficie
Segue B - PER ZONA

| PROVINCIE E REGIONI ZONE ALTIMETRICHE | T O T A L E | | A Z I E N D E | | | |
|--|------------------|----------------------|--------------------|----------------------|------------------|---------------------|
| | Aziende | Superficie | TUTTE NELL'AZIENDA | | | TUTTE IN Aziende |
| | | | Aziende | Superficie | Abitazioni | |
| MESSINA | 85.075 | 292.492,63 | 24.810 | 154.337,08 | 28.281 | 45.699 |
| Montagna | 47.429 | 200.580,32 | 11.327 | 104.941,36 | 12.670 | 28.624 |
| Collina | 37.646 | 91.912,31 | 13.483 | 49.395,72 | 15.611 | 17.075 |
| AGRIGENTO | 71.977 | 286.255,27 | 15.309 | 123.717,31 | 16.534 | 55.519 |
| Montagna | 5.809 | 34.153,94 | 679 | 10.891,42 | 767 | 5.109 |
| Collina | 58.658 | 212.548,67 | 11.754 | 89.060,46 | 12.652 | 46.015 |
| Pianura | 7.510 | 39.552,66 | 2.876 | 23.765,43 | 3.115 | 4.395 |
| CALTANISSETTA | 38.556 | 191.567,59 | 10.002 | 107.499,50 | 11.058 | 26.735 |
| Collina | 34.089 | 171.510,25 | 8.651 | 95.398,44 | 9.615 | 23.660 |
| Pianura | 4.467 | 20.057,34 | 1.351 | 12.101,06 | 1.443 | 3.075 |
| ENNA | 41.201 | 235.975,50 | 14.912 | 166.001,32 | 16.493 | 20.905 |
| Montagna | 5.069 | 48.089,62 | 3.085 | 39.520,41 | 3.349 | 1.345 |
| Collina | 36.132 | 187.885,88 | 11.827 | 126.480,91 | 13.144 | 19.560 |
| CATANIA | 87.088 | 301.309,50 | 24.071 | 168.585,32 | 27.613 | 55.988 |
| Montagna | 21.773 | 80.739,19 | 6.273 | 50.011,94 | 6.915 | 13.851 |
| Collina | 60.189 | 199.500,73 | 15.759 | 101.064,73 | 18.190 | 39.810 |
| Pianura | 5.126 | 21.069,58 | 2.039 | 17.508,65 | 2.508 | 2.327 |
| RAGUSA | 27.064 | 148.959,52 | 18.316 | 131.569,07 | 20.696 | 7.076 |
| Collina | 20.311 | 116.500,33 | 13.665 | 103.604,90 | 15.067 | 5.754 |
| Pianura | 6.753 | 32.459,19 | 4.651 | 27.964,17 | 5.629 | 1.322 |
| SIRACUSA | 39.823 | 194.765,11 | 16.349 | 142.274,54 | 18.260 | 20.778 |
| Collina | 28.980 | 125.857,73 | 11.313 | 88.988,64 | 12.282 | 15.951 |
| Pianura | 10.843 | 68.907,38 | 5.036 | 53.285,90 | 5.978 | 4.827 |
| SICILIA | 557.745 | 2.344.609,50 | 165.319 | 1.343.959,42 | 184.622 | 338.327 |
| Montagna | 112.211 | 565.388,70 | 28.256 | 318.741,45 | 31.754 | 68.715 |
| Collina | 366.398 | 1.463.320,67 | 110.281 | 831.846,83 | 122.498 | 223.011 |
| Pianura | 79.136 | 315.900,13 | 26.782 | 193.371,14 | 30.370 | 46.601 |
| SASSARI | 32.137 | 704.533,78 | 8.853 | 388.805,66 | 9.822 | 22.100 |
| Montagna | 2.203 | 84.169,06 | 265 | 24.759,82 | 319 | 1.835 |
| Collina | 24.245 | 517.942,87 | 5.667 | 289.264,42 | 6.376 | 17.720 |
| Pianura | 5.689 | 102.421,85 | 2.921 | 74.781,42 | 3.127 | 2.545 |
| NUORO | 34.871 | 689.541,44 | 2.174 | 72.229,18 | 2.330 | 31.552 |
| Montagna | 9.618 | 242.656,56 | 128 | 15.172,57 | 136 | 9.293 |
| Collina | 25.253 | 446.884,88 | 2.046 | 57.056,61 | 2.194 | 22.259 |
| CAGLIARI | 62.198 | 830.153,10 | 5.210 | 205.600,91 | 6.047 | 52.562 |
| Collina | 33.268 | 543.742,93 | 3.098 | 139.580,64 | 3.590 | 28.231 |
| Pianura | 28.930 | 286.410,17 | 2.112 | 66.020,27 | 2.457 | 24.331 |
| SARDEGNA | 129.206 | 2.224.228,32 | 16.237 | 666.635,75 | 18.199 | 106.214 |
| Montagna | 11.821 | 326.825,62 | 393 | 39.932,39 | 455 | 11.128 |
| Collina | 82.766 | 1.508.570,68 | 10.811 | 485.901,67 | 12.160 | 68.210 |
| Pianura | 34.619 | 388.832,02 | 5.033 | 140.801,69 | 5.584 | 26.876 |
| ITALIA | 4.293.924 | 26.571.665,27 | 1.769.837 | 14.439.251,91 | 1.957.875 | 2.061.563 |
| Montagna | 1.086.466 | 9.202.352,95 | 331.265 | 3.499.487,45 | 353.424 | 630.043 |
| Collina | 2.062.095 | 11.398.296,30 | 895.982 | 6.802.848,58 | 957.091 | 943.352 |
| Pianura | 1.145.363 | 5.971.016,02 | 542.590 | 4.136.915,88 | 647.360 | 488.168 |

abitazioni, per provincia
in ettari
ALTIMETRICA

CON ABITAZIONI SITUATE

| CENTRI O NUCLEI ABITATI | | ALCUNE NELL'AZIENDA E ALCUNE IN CENTRI O NUCLEI ABITATI | | | | | TOTALE | | |
|-------------------------|------------------|---|------------------|--------------|---------------------|------------------|----------------------|------------------|--|
| Superficie | Abitazioni | Aziende | Superficie | Abitazioni | | Aziende | Superficie | Abitazioni | |
| | | | | Totale | di cui nell'azienda | | | | |
| 98.576,58 | 46.551 | 170 | 2.431,29 | 411 | 223 | 70.679 | 255.344,95 | 75.243 | |
| 68.974,73 | 29.016 | 86 | 1.148,17 | 196 | 97 | 40.037 | 175.064,26 | 41.882 | |
| 29.601,85 | 17.535 | 84 | 1.283,12 | 215 | 126 | 30.642 | 80.280,69 | 33.361 | |
| 155.260,68 | 55.840 | 21 | 166,02 | 42 | 21 | 70.849 | 279.144,01 | 72.416 | |
| 22.349,55 | 5.149 | — | — | — | — | 5.788 | 33.240,97 | 5.916 | |
| 117.921,70 | 46.278 | 11 | 31,53 | 22 | 11 | 57.780 | 207.013,69 | 58.952 | |
| 14.989,43 | 4.413 | 10 | 134,49 | 20 | 10 | 7.281 | 38.889,35 | 7.548 | |
| 76.241,33 | 26.924 | 2 | 27,11 | 4 | 2 | 36.739 | 183.767,94 | 37.986 | |
| 68.361,67 | 23.819 | 2 | 27,11 | 4 | 2 | 32.313 | 163.787,22 | 33.438 | |
| 7.879,66 | 3.105 | — | — | — | — | 4.426 | 19.980,72 | 4.548 | |
| 50.060,87 | 21.039 | 9 | 156,92 | 18 | 9 | 35.826 | 216.219,11 | 37.550 | |
| 4.503,96 | 1.353 | 1 | 3,67 | 2 | 1 | 4.431 | 44.028,04 | 4.704 | |
| 45.556,91 | 19.686 | 8 | 153,25 | 16 | 8 | 31.395 | 172.191,07 | 32.846 | |
| 113.172,47 | 56.324 | 90 | 308,61 | 188 | 98 | 80.149 | 282.066,40 | 84.125 | |
| 23.401,99 | 13.891 | 52 | 167,71 | 109 | 57 | 20.176 | 73.581,64 | 20.915 | |
| 87.542,21 | 40.079 | 38 | 140,90 | 79 | 41 | 55.607 | 188.747,84 | 58.348 | |
| 2.228,27 | 2.354 | — | — | — | — | 4.366 | 19.736,92 | 4.862 | |
| 12.164,51 | 7.104 | 6 | 88,60 | 13 | 7 | 25.398 | 143.822,18 | 27.813 | |
| 9.855,52 | 5.782 | 6 | 88,60 | 13 | 7 | 19.425 | 113.549,02 | 20.862 | |
| 2.308,99 | 1.322 | — | — | — | — | 5.973 | 30.273,16 | 6.951 | |
| 45.737,16 | 20.906 | 12 | 382,04 | 34 | 20 | 37.139 | 188.393,74 | 39.200 | |
| 31.526,07 | 16.030 | 11 | 34,76 | 23 | 12 | 27.275 | 120.549,47 | 28.335 | |
| 14.211,09 | 4.876 | 1 | 347,28 | 11 | 8 | 9.864 | 67.844,27 | 10.865 | |
| 826.497,39 | 340.830 | 470 | 5.657,79 | 1.044 | 544 | 504.116 | 2.176.114,60 | 526.496 | |
| 183.582,31 | 69.279 | 165 | 1.591,11 | 365 | 181 | 97.136 | 503.914,87 | 101.398 | |
| 531.539,65 | 224.699 | 287 | 3.571,61 | 630 | 337 | 333.579 | 1.366.958,09 | 347.827 | |
| 111.375,43 | 46.852 | 18 | 495,07 | 49 | 26 | 73.401 | 305.241,64 | 77.271 | |
| 257.994,76 | 22.309 | 164 | 8.847,94 | 347 | 178 | 31.117 | 655.648,36 | 32.478 | |
| 36.524,91 | 1.899 | 31 | 2.549,96 | 66 | 35 | 2.131 | 63.834,69 | 2.284 | |
| 204.864,23 | 17.857 | 133 | 6.297,98 | 281 | 143 | 23.520 | 500.426,63 | 24.514 | |
| 16.605,62 | 2.553 | — | — | — | — | 5.466 | 91.387,04 | 5.680 | |
| 373.001,04 | 31.848 | 15 | 745,26 | 34 | 18 | 33.741 | 445.975,48 | 34.212 | |
| 123.313,18 | 9.394 | — | — | — | — | 9.421 | 138.485,75 | 9.530 | |
| 249.687,86 | 22.454 | 15 | 745,26 | 34 | 18 | 24.320 | 307.489,73 | 24.682 | |
| 444.318,96 | 52.973 | 28 | 721,10 | 71 | 41 | 57.800 | 650.640,97 | 59.091 | |
| 284.998,95 | 28.520 | 7 | 238,06 | 15 | 8 | 31.336 | 424.817,65 | 32.125 | |
| 159.320,01 | 24.453 | 21 | 483,04 | 56 | 33 | 26.464 | 225.823,32 | 26.966 | |
| 1.075.314,76 | 107.130 | 207 | 10.314,30 | 452 | 237 | 122.658 | 1.752.264,81 | 125.781 | |
| 159.838,09 | 11.293 | 31 | 2.549,96 | 66 | 35 | 11.552 | 202.320,44 | 11.814 | |
| 739.551,04 | 68.831 | 155 | 7.281,30 | 330 | 169 | 79.176 | 1.232.734,01 | 81.321 | |
| 175.925,63 | 27.006 | 21 | 483,04 | 56 | 33 | 31.930 | 317.210,36 | 32.646 | |
| 7.082.050,75 | 2.089.117 | 3.709 | 72.543,48 | 9.609 | 5.190 | 3.835.109 | 21.593.846,14 | 4.056.601 | |
| 2.593.965,78 | 642.145 | 1.740 | 25.584,10 | 4.129 | 2.032 | 963.048 | 6.119.037,33 | 999.698 | |
| 3.087.881,56 | 953.526 | 1.241 | 27.064,49 | 3.109 | 1.622 | 1.840.575 | 9.917.794,63 | 1.913.726 | |
| 1.400.203,41 | 493.446 | 728 | 19.894,89 | 2.371 | 1.536 | 1.031.486 | 5.557.014,18 | 1.143.177 | |

TAV. 16 — Aziende con abitazioni situate nell'azienda, per classe di superficie e servizi installati nelle abitazioni

Superficie in ettari

| CLASSI DI SUPERFICIE DELLE AZIENDE Ettari | AZIENDE CON ABITAZIONI SITUATE NELL'AZIENDA FORNITE DI | | | | | | | | | T O T A L E | | |
|--|--|-------------------|---------------|---|--------------------|----------------|--|--------------------|----------------|------------------|--------------------|------------------|
| | SOLO ACQUA POTABILE DI ACQUEDOTTO | | | SOLO ENERGIA ELETTRICA DA ELETTRODOTTO | | | ACQUA POTABILE DI ACQUEDOTTO ED ENERGIA ELETTRICA DA ELETTRODOTTO | | | Aziende | Superficie | Abitazioni |
| | Aziende | Superficie | Abitazioni | Aziende | Superficie | Abitazioni | Aziende | Superficie | Abitazioni | | | |
| A - T O T A L E | | | | | | | | | | | | |
| Senza terreno agrario . . . | 60 | — | 61 | 2.068 | — | 2.182 | 1.178 | — | 1.230 | 3.306 | — | 3.473 |
| fino a 0,50 | 2.154 | 637,63 | 2.216 | 82.905 | 23.819,46 | 84.479 | 48.521 | 13.016,74 | 50.074 | 133.580 | 37.473,83 | 136.769 |
| 0,51- 1,00 | 2.291 | 1.819,46 | 2.338 | 80.787 | 63.028,04 | 82.753 | 38.319 | 29.657,07 | 39.724 | 121.397 | 94.504,57 | 124.815 |
| 1,01- 2,00 | 4.069 | 6.290,02 | 4.187 | 121.271 | 185.535,91 | 124.923 | 54.347 | 82.453,65 | 56.522 | 179.687 | 274.279,58 | 185.632 |
| 2,01- 3,00 | 3.427 | 8.797,33 | 3.531 | 87.470 | 222.469,38 | 90.635 | 39.614 | 100.377,09 | 41.370 | 130.511 | 331.643,80 | 135.536 |
| 3,01- 4,00 | 3.009 | 10.755,87 | 3.106 | 66.502 | 236.045,95 | 69.366 | 30.099 | 106.554,32 | 31.637 | 99.610 | 353.356,14 | 104.109 |
| 4,01- 5,00 | 2.696 | 12.354,89 | 2.771 | 49.116 | 224.091,03 | 51.539 | 22.932 | 104.248,34 | 24.251 | 74.744 | 340.694,26 | 78.561 |
| 5,01- 7,50 | 5.794 | 36.244,68 | 6.071 | 82.002 | 507.480,17 | 87.031 | 39.733 | 246.259,81 | 42.446 | 127.529 | 789.984,66 | 135.548 |
| 7,51- 10,00 | 4.856 | 42.666,14 | 5.120 | 50.919 | 443.926,85 | 55.120 | 24.916 | 217.220,83 | 26.949 | 80.691 | 703.813,82 | 87.189 |
| 10,01- 20,00 | 9.724 | 137.960,82 | 10.355 | 73.103 | 1008.479,74 | 84.705 | 36.867 | 501.004,32 | 41.644 | 119.694 | 1647.444,88 | 136.704 |
| 20,01- 50,00 | 5.072 | 150.833,51 | 5.886 | 22.244 | 641.754,23 | 42.203 | 12.675 | 368.569,55 | 18.923 | 39.991 | 1161.157,29 | 67.012 |
| 50,01-100,00 | 1.131 | 77.451,95 | 1.889 | 4.261 | 293.152,89 | 21.496 | 2.415 | 166.376,61 | 8.199 | 7.807 | 536.981,45 | 31.584 |
| 100,01-200,00 | 484 | 67.361,33 | 1.238 | 1.469 | 200.022,54 | 12.094 | 1.070 | 148.398,88 | 6.237 | 3.023 | 415.782,75 | 19.569 |
| 200,01-500,00 | 279 | 86.199,72 | 1.017 | 483 | 142.321,70 | 4.599 | 487 | 151.131,29 | 3.443 | 1.249 | 379.652,71 | 9.059 |
| oltre 500 | 158 | 226.502,23 | 628 | 130 | 136.847,33 | 1.506 | 246 | 365.990,22 | 3.059 | 534 | 729.339,78 | 5.193 |
| TOTALE | 45.204 | 865.875,58 | 50.414 | 724.730 | 4328.975,22 | 814.631 | 353.419 | 2601.258,72 | 395.708 | 1.123.353 | 7796.109,52 | 1.260.753 |
| B - PER FORMA DI CONDUZIONE | | | | | | | | | | | | |
| CONDUZIONE DIRETTA DEL COLTIVATORE | | | | | | | | | | | | |
| Senza terreno agrario . . . | 41 | — | 42 | 1.159 | — | 1.225 | 777 | — | 811 | 1.977 | — | 2.078 |
| fino a 0,50 | 1.972 | 581,69 | 2.027 | 79.575 | 22.746,57 | 81.035 | 45.312 | 12.061,12 | 46.689 | 126.859 | 35.389,38 | 129.751 |
| 0,51- 1,00 | 2.025 | 1.607,35 | 2.064 | 75.019 | 58.374,88 | 76.732 | 34.569 | 26.682,21 | 35.676 | 111.613 | 86.664,44 | 114.472 |
| 1,01- 2,00 | 3.535 | 5.451,89 | 3.624 | 107.367 | 163.373,65 | 110.266 | 47.011 | 70.999,93 | 48.490 | 157.913 | 239.825,47 | 162.380 |
| 2,01- 3,00 | 2.775 | 7.098,57 | 2.851 | 71.971 | 182.170,65 | 74.281 | 32.095 | 80.899,98 | 33.191 | 106.841 | 270.169,20 | 110.323 |
| 3,01- 4,00 | 2.302 | 8.208,76 | 2.363 | 50.601 | 178.749,48 | 52.586 | 22.694 | 80.019,03 | 23.610 | 75.597 | 266.977,27 | 78.559 |
| 4,01- 5,00 | 1.978 | 9.033,26 | 2.036 | 34.214 | 155.446,65 | 35.783 | 15.954 | 72.240,98 | 16.687 | 52.146 | 236.720,89 | 54.506 |
| 5,01- 7,50 | 3.908 | 24.274,01 | 4.084 | 50.720 | 311.065,65 | 53.872 | 24.390 | 149.808,17 | 25.905 | 79.018 | 485.147,83 | 83.861 |
| 7,51- 10,00 | 2.777 | 24.291,57 | 2.943 | 26.370 | 228.300,71 | 28.962 | 12.380 | 107.184,26 | 13.423 | 41.527 | 359.776,54 | 45.328 |
| 10,01- 20,00 | 4.534 | 62.902,73 | 4.885 | 32.763 | 450.510,32 | 39.958 | 15.711 | 206.619,64 | 18.158 | 53.008 | 720.032,69 | 63.001 |
| 20,01- 50,00 | 2.026 | 59.932,65 | 2.429 | 11.521 | 331.691,44 | 21.745 | 6.309 | 185.198,60 | 8.890 | 19.856 | 576.822,69 | 33.064 |
| 50,01-100,00 | 429 | 28.913,32 | 680 | 1.508 | 99.665,77 | 5.839 | 1.050 | 69.670,17 | 2.208 | 2.987 | 198.249,26 | 8.727 |
| 100,01-200,00 | 118 | 16.216,54 | 198 | 236 | 31.032,81 | 1.359 | 241 | 32.657,60 | 512 | 595 | 79.906,95 | 2.069 |
| 200,01-500,00 | 28 | 7.936,98 | 50 | 35 | 9.429,17 | 122 | 68 | 18.824,48 | 102 | 131 | 36.190,63 | 274 |
| oltre 500 | 1 | 737,58 | 1 | 5 | 3.579,40 | 55 | 4 | 2.446,85 | 4 | 10 | 6.763,83 | 60 |
| TOTALE | 28.449 | 257.186,90 | 30.277 | 543.064 | 2226.137,15 | 583.820 | 258.565 | 1115.313,02 | 274.356 | 830.078 | 3598.637,07 | 888.453 |
| CONDUZIONE CON SALARIATI E/O COMPARTICIPANTI | | | | | | | | | | | | |
| Senza terreno agrario . . . | 18 | — | 18 | 881 | — | 928 | 382 | — | 399 | 1.281 | — | 1.345 |
| fino a 0,50 | 129 | 36,45 | 133 | 1.833 | 533,50 | 1.902 | 2.274 | 638,41 | 2.401 | 4.236 | 1.208,36 | 4.436 |
| 0,51- 1,00 | 139 | 107,87 | 147 | 1.983 | 1.528,90 | 2.099 | 1.789 | 1.377,36 | 1.949 | 3.911 | 3.014,13 | 4.195 |
| 1,01- 2,00 | 189 | 288,62 | 210 | 2.451 | 3.738,09 | 2.693 | 2.215 | 3.323,14 | 2.551 | 4.855 | 7.349,85 | 5.454 |
| 2,01- 3,00 | 164 | 416,06 | 175 | 1.743 | 4.428,81 | 1.961 | 1.427 | 3.614,94 | 1.672 | 3.334 | 8.459,81 | 3.808 |
| 3,01- 4,00 | 117 | 417,76 | 125 | 1.297 | 4.628,70 | 1.490 | 992 | 3.512,51 | 1.167 | 2.406 | 8.558,97 | 2.792 |
| 4,01- 5,00 | 103 | 473,90 | 108 | 970 | 4.434,91 | 1.132 | 786 | 3.588,24 | 951 | 1.859 | 8.497,05 | 2.191 |
| 5,01- 7,50 | 217 | 1.373,68 | 251 | 1.947 | 12.186,59 | 2.332 | 1.397 | 8.705,18 | 1.715 | 3.561 | 22.265,45 | 4.298 |
| 7,51- 10,00 | 189 | 1.656,29 | 230 | 1.589 | 13.932,19 | 1.979 | 1.066 | 9.368,61 | 1.375 | 2.844 | 24.957,09 | 3.584 |
| 10,01- 20,00 | 530 | 7.868,58 | 638 | 3.623 | 52.640,13 | 5.293 | 2.237 | 32.317,26 | 3.286 | 6.390 | 92.825,97 | 9.217 |
| 20,01- 50,00 | 615 | 19.882,19 | 853 | 4.031 | 132.604,55 | 12.084 | 2.107 | 67.862,23 | 4.907 | 6.753 | 220.348,97 | 17.844 |
| 50,01-100,00 | 333 | 23.778,78 | 734 | 2.410 | 170.863,84 | 14.867 | 1.137 | 81.348,23 | 5.477 | 3.880 | 275.990,85 | 21.078 |
| 100,01-200,00 | 272 | 38.441,62 | 860 | 1.164 | 159.222,88 | 10.416 | 761 | 106.282,32 | 5.352 | 2.197 | 303.946,82 | 16.628 |
| 200,01-500,00 | 222 | 69.936,68 | 852 | 430 | 128.295,18 | 4.322 | 401 | 127.215,86 | 3.225 | 1.053 | 325.447,72 | 8.399 |
| oltre 500 | 155 | 224.449,06 | 599 | 122 | 131.030,38 | 1.429 | 239 | 361.417,75 | 3.044 | 516 | 716.897,19 | 5.072 |
| TOTALE | 3.392 | 389.127,54 | 5.943 | 26.474 | 820.068,65 | 64.927 | 19.210 | 810.572,04 | 39.471 | 49.076 | 2019.768,23 | 110.341 |
| CONDUZIONE A COLONIA PARZIARIA APPODERATA | | | | | | | | | | | | |
| Senza terreno agrario . . . | — | — | — | — | — | — | — | — | — | — | — | — |
| fino a 0,50 | — | — | — | — | — | — | — | — | — | — | — | — |
| 0,51- 1,00 | 34 | 31,97 | 34 | 1.658 | 1.546,48 | 1.700 | 764 | 710,55 | 810 | 2.456 | 2.289,00 | 2.544 |
| 1,01- 2,00 | 239 | 388,81 | 243 | 9.888 | 16.042,46 | 10.298 | 4.183 | 6.716,82 | 4.461 | 14.310 | 23.148,09 | 15.002 |
| 2,01- 3,00 | 393 | 1.038,03 | 405 | 12.734 | 33.285,56 | 13.261 | 5.561 | 14.506,83 | 5.923 | 18.688 | 48.830,42 | 19.589 |
| 3,01- 4,00 | 515 | 1.859,24 | 526 | 13.992 | 50.497,21 | 14.588 | 6.040 | 21.708,81 | 6.425 | 20.547 | 74.065,26 | 21.539 |
| 4,01- 5,00 | 556 | 2.577,97 | 566 | 13.483 | 62.160,69 | 14.092 | 5.918 | 27.171,66 | 6.291 | 19.957 | 91.910,32 | 20.949 |
| 5,01- 7,50 | 1.579 | 10.048,57 | 1.624 | 28.749 | 180.599,67 | 30.079 | 13.539 | 85.243,04 | 14.304 | 43.867 | 275.891,28 | 46.007 |
| 7,51- 10,00 | 1.833 | 16.215,60 | 1.885 | 22.621 | 198.752,51 | 23.728 | 11.249 | 98.753,24 | 11.870 | 35.703 | 313.721,35 | 37.483 |
| 10,01- 20,00 | 4.551 | 65.663,99 | 4.682 | 36.139 | 497.292,19 | 38.365 | 18.553 | 256.974,16 | 19.614 | 59.243 | 819.930,34 | 62.661 |
| 20,01- 50,00 | 2.307 | 66.979,31 | 2.408 | 6.355 | 167.202,44 | 7.362 | 4.059 | 109.076,61 | 4.574 | 12.721 | 343.258,36 | 14.344 |
| 50,01-100,00 | 299 | 19.816,80 | 314 | 226 | 14.531,98 | 346 | 156 | 10.252,58 | 202 | 681 | 44.601,36 | 862 |
| 100,01-200,00 | 42 | 5.576,51 | 46 | 18 | 2.421,04 | 44 | 28 | 3.571,38 | 58 | 88 | 11.568,93 | 148 |
| 200,01-500,00 | 5 | 1.389,98 | 8 | 1 | 254,00 | 1 | 1 | 233,25 | 2 | 7 | 1.877,23 | 11 |
| oltre 500 | — | — | — | — | — | — | — | — | — | — | — | — |
| TOTALE | 12.353 | 191.586,78 | 12.741 | 145.864 | 1224.586,23 | 153.864 | 70.051 | 634.918,93 | 74.534 | 228.268 | 2051.091,94 | 241.139 |

Segue Tav. 16 — Aziende con abitazioni situate nell'azienda, per classe di superficie e servizi installati nelle abitazioni

Superficie in ettari

| CLASSI DI SUPERFICIE DELLE AZIENDE Ettari | AZIENDE CON ABITAZIONI SITUATE NELL'AZIENDA FORNITE DI | | | | | | | | | T O T A L E | | |
|--|--|------------|------------|---|------------|------------|--|------------|------------|-------------|------------|------------|
| | SOLO ACQUA POTABILE DI ACQUEDOTTO | | | SOLO ENERGIA ELETTRICA DA ELETTRODOTTO | | | ACQUA POTABILE DI ACQUEDOTTO ED ENERGIA ELETTRICA DA ELETTRODOTTO | | | Aziende | Superficie | Abitazioni |
| | Aziende | Superficie | Abitazioni | Aziende | Superficie | Abitazioni | Aziende | Superficie | Abitazioni | | | |

Segue B - PER FORMA DI CONDUZIONE

ALTRA FORMA DI CONDUZIONE

| | | | | | | | | | | | | |
|---------------------------|--------------|------------------|--------------|--------------|------------------|---------------|--------------|------------------|--------------|---------------|-------------------|---------------|
| Senza terreno agrario . . | 1 | — | 1 | 28 | — | 29 | 19 | — | 20 | 48 | — | 50 |
| fino a 0,50 | 53 | 19,49 | 56 | 1.497 | 539,39 | 1.542 | 935 | 317,21 | 984 | 2 485 | 876,09 | 2 582 |
| 0,51- 1,00 | 93 | 72,27 | 93 | 2.127 | 1.577,78 | 2 222 | 1.197 | 886,95 | 1.289 | 3 417 | 2 537,00 | 3.604 |
| 1,01- 2,00 | 106 | 160,70 | 110 | 1.565 | 2.381,71 | 1.666 | 938 | 1.413,76 | 1.020 | 2 609 | 3 956,17 | 2.796 |
| 2,01- 3,00 | 95 | 244,67 | 100 | 1.022 | 2.584,36 | 1.132 | 531 | 1.355,34 | 584 | 1.648 | 4 184,37 | 1.816 |
| 3,01- 4,00 | 75 | 270,11 | 82 | 612 | 2.170,56 | 702 | 373 | 1.313,97 | 435 | 1.060 | 3 754,64 | 1.219 |
| 4,01- 5,00 | 59 | 269,76 | 61 | 449 | 2.048,78 | 532 | 274 | 1.247,46 | 322 | 782 | 3 566,00 | 915 |
| 5,01- 7,50 | 90 | 548,42 | 112 | 586 | 3 628,26 | 748 | 407 | 2 503,42 | 522 | 1.083 | 6 680,10 | 1.382 |
| 7,51- 10,00 | 57 | 502,68 | 62 | 339 | 2.941,44 | 451 | 221 | 1.914,72 | 281 | 617 | 5 358,84 | 794 |
| 10,01- 20,00 | 109 | 1.525,52 | 150 | 578 | 8.037,10 | 1.089 | 356 | 5.093,26 | 586 | 1.053 | 14 655,88 | 1.825 |
| 20,01- 50,00 | 124 | 4.039,36 | 196 | 337 | 10.255,80 | 1.012 | 200 | 6 432,11 | 552 | 661 | 20 727,27 | 1.760 |
| 50,01-100,00 | 70 | 4.943,05 | 161 | 117 | 8.091,30 | 444 | 72 | 5.105,63 | 312 | 259 | 18.139,98 | 917 |
| 100,01-200,00 | 52 | 7.126,66 | 134 | 51 | 7.345,81 | 275 | 40 | 5.887,58 | 315 | 143 | 20.360,05 | 724 |
| 200,01-500,00 | 24 | 6.936,08 | 107 | 17 | 4.343,35 | 154 | 17 | 4 857,70 | 114 | 58 | 16.137,13 | 375 |
| oltre 500 | 2 | 1.315,59 | 28 | 3 | 2 237,55 | 22 | 3 | 2 125,62 | 11 | 8 | 5.678,76 | 61 |
| TOTALE | 1.010 | 27.974,36 | 1.453 | 9.328 | 58.183,19 | 12.020 | 5.593 | 49.454,73 | 7.347 | 15.931 | 126.612,28 | 20.820 |

C - PER ZONA ALTIMETRICA

MONTAGNA

| | | | | | | | | | | | | |
|---------------------------|---------------|-------------------|---------------|---------------|-------------------|---------------|---------------|-------------------|---------------|----------------|--------------------|----------------|
| Senza terreno agrario . . | 15 | — | 16 | 92 | — | 93 | 261 | — | 264 | 368 | — | 373 |
| fino a 0,50 | 412 | 124,79 | 415 | 8 416 | 2.412,13 | 8 547 | 9.084 | 2.490,89 | 9.265 | 17.912 | 5 027,81 | 18 227 |
| 0,51- 1,00 | 465 | 364,48 | 471 | 9.125 | 7.175,25 | 9 276 | 7.616 | 5.911,63 | 7.796 | 17.205 | 13.451,36 | 17 543 |
| 1,01- 2,00 | 1.008 | 1.559,70 | 1.033 | 15.194 | 23 351,25 | 15 572 | 12.435 | 18 897,80 | 12.765 | 28.638 | 43 808,75 | 29 370 |
| 2,01- 3,00 | 942 | 2.419,14 | 966 | 11.922 | 30.456,08 | 12 299 | 9.864 | 24 973,01 | 10.186 | 22 728 | 57.848,23 | 23 451 |
| 3,01- 4,00 | 829 | 2.945,80 | 858 | 8 816 | 31.315,88 | 9.192 | 7.821 | 27.628,87 | 8.115 | 17.466 | 61.890,55 | 18.165 |
| 4,01- 5,00 | 730 | 3.348,45 | 754 | 6 828 | 31.158,87 | 7.155 | 6.108 | 27.733,02 | 6.367 | 13.666 | 62.240,34 | 14 276 |
| 5,01- 7,50 | 1.564 | 9.750,23 | 1.643 | 10.685 | 66 035,33 | 11 281 | 10.541 | 65.168,26 | 11.123 | 22.790 | 140.953,82 | 24.047 |
| 7,51- 10,00 | 1.267 | 11.137,41 | 1.347 | 6.190 | 53.951,29 | 6 627 | 6.463 | 56 250,69 | 6.897 | 13.920 | 121.349,39 | 14.871 |
| 10,01- 20,00 | 2.593 | 37.238,69 | 2.736 | 8 522 | 117.849,64 | 9.548 | 10.720 | 151.004,03 | 11.690 | 21.835 | 306.092,36 | 23.974 |
| 20,01- 50,00 | 1.944 | 59.460,50 | 2.106 | 2 877 | 82 073,49 | 3.475 | 5.449 | 162 000,31 | 6.386 | 10 270 | 303.534,30 | 11.967 |
| 50,01-100,00 | 519 | 35.365,27 | 630 | 382 | 25.444,39 | 610 | 959 | 65.011,07 | 1.284 | 1 860 | 125.820,73 | 2.524 |
| 100,01-200,00 | 198 | 27.875,96 | 357 | 122 | 17.066,70 | 257 | 278 | 37.759,36 | 534 | 598 | 82.702,02 | 1.148 |
| 200,01-500,00 | 135 | 42 826,29 | 318 | 65 | 18.756,80 | 286 | 146 | 46.682,51 | 411 | 347 | 108.265,60 | 1.015 |
| oltre 500 | 112 | 174.032,52 | 354 | 22 | 29.095,27 | 32 | 91 | 169.680,92 | 382 | 225 | 372.858,71 | 768 |
| TOTALE | 12.733 | 408.499,23 | 14.004 | 89.259 | 536.142,37 | 94.250 | 87.837 | 861.202,37 | 93.465 | 189.829 | 1805.843,97 | 201.719 |

COLLINA

| | | | | | | | | | | | | |
|---------------------------|---------------|-------------------|---------------|----------------|--------------------|----------------|----------------|--------------------|----------------|----------------|--------------------|----------------|
| Senza terreno agrario . . | 15 | — | 15 | 414 | — | 428 | 462 | — | 483 | 891 | — | 926 |
| fino a 0,50 | 1.021 | 300,85 | 1.041 | 33.927 | 9.754,36 | 34.494 | 25.430 | 6.706,67 | 26.225 | 60.378 | 16.761,88 | 61.760 |
| 0,51- 1,00 | 1.169 | 937,28 | 1.190 | 34 332 | 27.051,76 | 35 077 | 19.514 | 15.137,37 | 20.154 | 55.012 | 43.126,41 | 56.421 |
| 1,01- 2,00 | 2.065 | 3 200,03 | 2.113 | 54.406 | 84.183,46 | 55.905 | 27.131 | 41.295,74 | 28.194 | 83.604 | 128.679,23 | 86.212 |
| 2,01- 3,00 | 1.789 | 4.606,55 | 1.836 | 41.258 | 105.698,08 | 42.680 | 19.947 | 50.739,08 | 20.844 | 63.005 | 161.043,71 | 65.360 |
| 3,01- 4,00 | 1.504 | 5.396,49 | 1.544 | 32.306 | 115.276,47 | 33.654 | 14.914 | 52.925,57 | 15.723 | 48.724 | 173.588,53 | 50.921 |
| 4,01- 5,00 | 1.284 | 5.899,33 | 1.318 | 24.073 | 110.309,98 | 25.194 | 11.369 | 51.782,37 | 12.038 | 36.726 | 167.991,68 | 38.550 |
| 5,01- 7,50 | 2.619 | 16.439,51 | 2.753 | 39.616 | 245.917,85 | 41.810 | 19.534 | 121.342,50 | 20.776 | 61.769 | 383.699,86 | 65.339 |
| 7,51- 10,00 | 2.353 | 20.685,90 | 2.467 | 24.470 | 213.886,91 | 26.091 | 12.670 | 110.707,00 | 13.591 | 39.493 | 345.279,81 | 42.149 |
| 10,01- 20,00 | 4.904 | 69.539,86 | 5.167 | 31.959 | 437.300,45 | 35.055 | 17.558 | 230.168,74 | 19.333 | 54.421 | 115.987,77 | 59.555 |
| 20,01- 50,00 | 2 202 | 64.009,36 | 2.486 | 7.050 | 196.170,76 | 9 947 | 4.006 | 112.474,62 | 5.593 | 13.258 | 372.654,74 | 18.026 |
| 50,01-100,00 | 394 | 27.293,93 | 640 | 888 | 61.051,63 | 2 346 | 553 | 38.313,96 | 1.615 | 1.835 | 126.669,52 | 4.601 |
| 100,01-200,00 | 183 | 25.814,28 | 469 | 323 | 45.750,70 | 1.344 | 315 | 44.422,79 | 1.161 | 821 | 115.987,77 | 2.974 |
| 200,01-500,00 | 93 | 29.462,54 | 351 | 165 | 50.230,21 | 812 | 161 | 49.142,96 | 858 | 419 | 128.885,71 | 2.021 |
| oltre 500 | 41 | 48.429,89 | 193 | 62 | 62.220,77 | 382 | 92 | 122.832,81 | 910 | 195 | 233.533,47 | 1.485 |
| TOTALE | 21.636 | 322.005,80 | 23.583 | 325.259 | 1764.863,39 | 345.219 | 173.656 | 1048.042,18 | 187.498 | 520.551 | 3134.911,37 | 556.300 |

PIANURA

| | | | | | | | | | | | | |
|---------------------------|---------------|-------------------|---------------|----------------|--------------------|----------------|---------------|-------------------|----------------|----------------|--------------------|----------------|
| Senza terreno agrario . . | 30 | — | 30 | 1 562 | — | 1.661 | 455 | — | 483 | 2.047 | — | 2.174 |
| fino a 0,50 | 721 | 211,99 | 760 | 40 562 | 11.652,97 | 41 438 | 14 007 | 3 819,18 | 14 584 | 55 290 | 15.684,14 | 56.782 |
| 0,51- 1,00 | 657 | 517,70 | 677 | 37.330 | 28 801,03 | 38 400 | 11.189 | 8.608,07 | 11.774 | 49.176 | 37.926,80 | 50.851 |
| 1,01- 2,00 | 996 | 1.530,29 | 1.041 | 51.671 | 78 001,20 | 53.446 | 14.780 | 22 260,11 | 15.563 | 67.447 | 101.791,60 | 70.050 |
| 2,01- 3,00 | 696 | 1.771,64 | 729 | 34 280 | 86 315,22 | 35.656 | 9.803 | 24.665,00 | 10.340 | 44.779 | 112.751,86 | 46.725 |
| 3,01- 4,00 | 676 | 2.423,58 | 704 | 25 380 | 89 453,60 | 26 520 | 7.354 | 25.999,88 | 7.799 | 33 420 | 117.877,06 | 35.023 |
| 4,01- 5,00 | 682 | 3.107,11 | 699 | 18 215 | 82 622,18 | 19.190 | 5 455 | 24.732,95 | 5 846 | 24 352 | 110.462,24 | 25.735 |
| 5,01- 7,50 | 1.611 | 10 054,94 | 1.675 | 31 701 | 195 526,99 | 33.940 | 9.658 | 59.749,05 | 10.547 | 42 970 | 265.330,98 | 46.162 |
| 7,51- 10,00 | 1 236 | 10 842,83 | 1.306 | 20 259 | 176 088,65 | 22.402 | 5 783 | 50 253,14 | 6 461 | 27 278 | 237.184,62 | 30.169 |
| 10,01- 20,00 | 2 227 | 31.182,27 | 2.452 | 32 622 | 453 329,65 | 40.102 | 8 589 | 119 831,55 | 10.621 | 43.438 | 604.343,47 | 53.175 |
| 20,01- 50,00 | 926 | 27.363,65 | 1.294 | 12.317 | 363.509,98 | 28.781 | 3.220 | 94.094,62 | 6.944 | 16.463 | 484.968,25 | 37.019 |
| 50,01-100,00 | 218 | 14.792,75 | 619 | 2.991 | 206.646,87 | 18.540 | 903 | 63.051,58 | 5.300 | 4.112 | 284.491,20 | 24.459 |
| 100,01-200,00 | 103 | 13.671,09 | 412 | 1.024 | 137.205,14 | 10.493 | 477 | 66.216,73 | 4.542 | 1.604 | 217.092,96 | 15.447 |
| 200,01-500,00 | 51 | 13.910,89 | 348 | 252 | 73.284,69 | 3.501 | 180 | 55.305,82 | 2.174 | 483 | 142.501,40 | 6.023 |
| oltre 500 | 5 | 3.989,82 | 81 | 46 | 45.531,29 | 1.092 | 63 | 73.426,49 | 1.767 | 114 | 122.947,60 | 2.940 |
| TOTALE | 10 835 | 135.370,55 | 12.827 | 310.212 | 2027.969,46 | 375.162 | 91.926 | 692.014,17 | 114.745 | 412.973 | 2855.354,18 | 502.734 |

Tav. 17 — Aziende con abitazioni situate nell'azienda, per servizi installati nelle abitazioni e provincia

Superficie in ettari

A - PER FORMA DI CONDUZIONE

| PROVINCIE E REGIONI FORME DI CONDUZIONE | AZIENDE CON ABITAZIONI SITUATE NELL'AZIENDA FORNITE DI | | | | | | | | | T O T A L E | | |
|--|--|------------------|-----------------|---|-------------------|-----------------|---|-------------------|-----------------|----------------|-------------------|-----------------|
| | SOLO ACQUA POTABILE DI ACQUEDOTTO | | | SOLO ENERGIA ELETTRICA DA ELETTRODOTTO | | | ACQUA POTABILE DI ACQUEDOTTO ED ENERGIA ELETTRICA DA ELETTRODOTTO | | | Aziende | Superficie | Abita- zioni |
| | Aziende | Superficie | Abita- zioni | Aziende | Superficie | Abita- zioni | Aziende | Superficie | Abita- zioni | | | |
| TORINO | 430 | 17.922,33 | 474 | 18.567 | 118.062,09 | 19.613 | 9.326 | 37.532,73 | 9.845 | 28.323 | 173.517,15 | 29.932 |
| Conduzione diretta del coltivatore | 414 | 3.030,30 | 440 | 17.598 | 102.733,11 | 18.434 | 8.614 | 27.714,66 | 8.929 | 26.626 | 133.478,07 | 27.803 |
| Conduzione con salariati e/o compartec. | 12 | 14.873,20 | 29 | 318 | 7.422,99 | 472 | 438 | 7.048,23 | 619 | 768 | 29.344,42 | 1.120 |
| Conduzione a colonia parziaria appoderata | 4 | 18,83 | 5 | 643 | 7.871,39 | 699 | 270 | 2.764,11 | 293 | 917 | 10.654,33 | 997 |
| Altra forma di conduzione | — | — | — | 8 | 34,60 | 8 | 4 | 5,73 | 4 | 12 | 40,33 | 12 |
| VERCELLI | 192 | 4.291,28 | 262 | 3.049 | 54.172,01 | 4.593 | 2.209 | 16.153,21 | 2.637 | 5.450 | 74.616,50 | 7.492 |
| Conduzione diretta del coltivatore | 177 | 1.511,11 | 197 | 2.695 | 28.347,67 | 3.247 | 1.987 | 9.015,28 | 2.102 | 4.859 | 38.874,06 | 5.546 |
| Conduzione con salariati e/o compartec. | 15 | 2.780,17 | 65 | 282 | 25.005,73 | 1.258 | 161 | 6.610,80 | 459 | 458 | 34.396,70 | 1.782 |
| Conduzione a colonia parziaria appoderata | — | — | — | 68 | 782,30 | 84 | 58 | 500,30 | 73 | 126 | 1.282,60 | 157 |
| Altra forma di conduzione | — | — | — | 4 | 36,31 | 4 | 3 | 26,83 | 3 | 7 | 63,14 | 7 |
| NOVARA | 85 | 1.640,71 | 90 | 3.561 | 28.720,19 | 4.718 | 2.717 | 13.652,74 | 3.118 | 6.363 | 44.013,64 | 7.926 |
| Conduzione diretta del coltivatore | 76 | 295,12 | 79 | 3.394 | 19.965,55 | 4.046 | 2.557 | 9.977,22 | 2.771 | 6.027 | 30.237,89 | 6.896 |
| Conduzione con salariati e/o compartec. | 9 | 1.345,59 | 11 | 152 | 8.667,39 | 653 | 151 | 3.563,32 | 335 | 312 | 13.581,30 | 999 |
| Conduzione a colonia parziaria appoderata | — | — | — | 8 | 55,14 | 12 | 4 | 85,82 | 6 | 12 | 140,96 | 18 |
| Altra forma di conduzione | — | — | — | 7 | 32,11 | 7 | 5 | 21,38 | 6 | 12 | 53,49 | 13 |
| CUNEO | 790 | 6.329,88 | 817 | 27.880 | 182.154,31 | 29.507 | 6.850 | 42.586,43 | 7.225 | 35.520 | 231.070,62 | 37.549 |
| Conduzione diretta del coltivatore | 755 | 6.010,72 | 780 | 25.114 | 154.103,62 | 26.450 | 6.078 | 29.593,34 | 6.330 | 31.947 | 189.707,68 | 33.560 |
| Conduzione con salariati e/o compartec. | 7 | 20,85 | 8 | 394 | 5.052,92 | 476 | 155 | 6.885,03 | 220 | 556 | 11.958,80 | 704 |
| Conduzione a colonia parziaria appoderata | 28 | 298,31 | 29 | 2.324 | 22.865,77 | 2.529 | 607 | 6.076,57 | 665 | 2.959 | 29.240,65 | 3.223 |
| Altra forma di conduzione | — | — | — | 48 | 132,00 | 52 | 10 | 31,49 | 10 | 58 | 163,49 | 62 |
| ASTI | 100 | 401,58 | 104 | 11.677 | 46.153,22 | 12.352 | 4.791 | 21.360,83 | 5.056 | 16.568 | 67.915,63 | 17.512 |
| Conduzione diretta del coltivatore | 91 | 357,60 | 95 | 9.759 | 35.799,05 | 10.189 | 4.046 | 16.732,96 | 4.208 | 13.896 | 52.899,61 | 14.492 |
| Conduzione con salariati e/o compartec. | — | — | — | 171 | 1.615,44 | 229 | 107 | 915,49 | 125 | 278 | 2.530,93 | 354 |
| Conduzione a colonia parziaria appoderata | 8 | 33,50 | 8 | 1.493 | 8.334,40 | 1.678 | 562 | 3.599,36 | 644 | 2.063 | 11.967,26 | 2.330 |
| Altra forma di conduzione | 1 | 0,48 | 1 | 254 | 404,33 | 256 | 76 | 113,02 | 79 | 331 | 517,83 | 336 |
| ALESSANDRIA | 355 | 2.996,35 | 378 | 11.973 | 92.108,25 | 13.878 | 4.378 | 28.122,73 | 5.019 | 16.706 | 123.227,33 | 19.275 |
| Conduzione diretta del coltivatore | 277 | 1.986,09 | 291 | 9.512 | 56.871,45 | 10.158 | 3.460 | 14.851,82 | 3.647 | 13.249 | 73.709,36 | 14.096 |
| Conduzione con salariati e/o compartec. | 10 | 254,25 | 11 | 492 | 20.452,36 | 1.401 | 228 | 7.636,63 | 551 | 730 | 28.343,24 | 1.963 |
| Conduzione a colonia parziaria appoderata | 61 | 750,43 | 68 | 1.851 | 14.612,37 | 2.181 | 644 | 5.585,70 | 766 | 2.556 | 20.948,50 | 3.015 |
| Altra forma di conduzione | 7 | 5,58 | 8 | 118 | 172,07 | 138 | 46 | 48,58 | 55 | 171 | 226,23 | 201 |
| PIEMONTE | 1.952 | 33.582,13 | 2.125 | 76.707 | 521.370,07 | 84.661 | 30.271 | 159.408,67 | 32.900 | 108.930 | 714.360,87 | 119.686 |
| Conduzione diretta del coltivatore | 1.790 | 13.200,94 | 1.832 | 68.072 | 397.820,45 | 72.524 | 26.742 | 107.885,28 | 27.987 | 96.604 | 518.905,67 | 102.393 |
| Conduzione con salariati e/o compartec. | 53 | 19.274,06 | 124 | 1.809 | 68.216,83 | 4.489 | 1.240 | 32.664,50 | 2.309 | 3.102 | 120.155,39 | 6.922 |
| Conduzione a colonia parziaria appoderata | 101 | 1.101,07 | 110 | 6.387 | 54.521,37 | 7.183 | 2.145 | 18.611,86 | 2.447 | 8.633 | 74.234,30 | 9.740 |
| Altra forma di conduzione | 8 | 6,06 | 9 | 439 | 811,42 | 465 | 144 | 247,03 | 157 | 591 | 1.064,51 | 631 |
| VALLE D'AOSTA | 49 | 7.356,86 | 53 | 420 | 6.000,70 | 437 | 652 | 11.399,86 | 849 | 1.121 | 24.757,42 | 1.339 |
| Conduzione diretta del coltivatore | 25 | 267,69 | 27 | 409 | 5.071,49 | 425 | 632 | 10.500,82 | 827 | 1.066 | 15.840,00 | 1.280 |
| Conduzione con salariati e/o compartec. | 24 | 7.089,17 | 26 | 11 | 929,21 | 11 | 20 | 899,04 | 22 | 55 | 8.917,42 | 59 |
| Conduzione a colonia parziaria appoderata | — | — | — | — | — | — | — | — | — | — | — | — |
| Altra forma di conduzione | — | — | — | — | — | — | — | — | — | — | — | — |
| IMPERIA | 147 | 1.898,98 | 158 | 1.387 | 2.979,74 | 1.455 | 3.911 | 6.188,06 | 4.472 | 5.445 | 11.066,78 | 6.085 |
| Conduzione diretta del coltivatore | 124 | 170,72 | 131 | 1.319 | 2.736,76 | 1.377 | 3.589 | 3.705,76 | 3.919 | 5.032 | 6.613,24 | 5.427 |
| Conduzione con salariati e/o compartec. | 17 | 1.724,69 | 21 | 30 | 93,06 | 35 | 221 | 2.204,90 | 428 | 268 | 4.022,65 | 484 |
| Conduzione a colonia parziaria appoderata | 1 | 1,00 | 1 | 25 | 115,29 | 28 | 31 | 169,82 | 45 | 57 | 286,11 | 74 |
| Altra forma di conduzione | 5 | 2,57 | 5 | 13 | 34,63 | 15 | 70 | 107,58 | 80 | 88 | 144,78 | 100 |
| SAVONA | 302 | 2.544,12 | 318 | 3.447 | 22.437,57 | 3.624 | 4.916 | 25.798,49 | 5.222 | 8.665 | 50.780,18 | 9.164 |
| Conduzione diretta del coltivatore | 216 | 1.329,44 | 220 | 2.954 | 16.761,75 | 3.035 | 3.996 | 16.705,48 | 4.118 | 7.166 | 34.796,67 | 7.373 |
| Conduzione con salariati e/o compartec. | 31 | 837,43 | 40 | 93 | 2.507,73 | 117 | 278 | 5.534,13 | 366 | 402 | 8.879,29 | 523 |
| Conduzione a colonia parziaria appoderata | 24 | 226,39 | 25 | 231 | 2.449,88 | 244 | 276 | 2.070,87 | 299 | 531 | 4.747,14 | 568 |
| Altra forma di conduzione | 31 | 150,86 | 33 | 169 | 718,21 | 228 | 366 | 1.488,01 | 439 | 566 | 2.357,08 | 700 |
| GENOVA | 478 | 10.557,83 | 508 | 6.925 | 25.077,80 | 7.125 | 10.560 | 39.205,72 | 10.830 | 17.963 | 74.841,35 | 18.463 |
| Conduzione diretta del coltivatore | 450 | 3.782,37 | 464 | 6.173 | 22.649,40 | 6.342 | 9.636 | 35.163,97 | 9.856 | 16.259 | 61.600,74 | 16.662 |
| Conduzione con salariati e/o compartec. | 16 | 6.708,20 | 32 | 141 | 422,74 | 152 | 349 | 1.896,42 | 369 | 506 | 9.017,36 | 553 |
| Conduzione a colonia parziaria appoderata | 7 | 57,62 | 7 | 433 | 1.647,06 | 443 | 394 | 1.735,42 | 408 | 834 | 3.440,10 | 858 |
| Altra forma di conduzione | 5 | 9,64 | 5 | 178 | 358,60 | 188 | 181 | 414,91 | 197 | 364 | 783,15 | 390 |

Segue Tav. 17 — Aziende con abitazioni situate nell'azienda, per servizi installati nelle abitazioni e provincia

Superficie in ettari

Segue A — PER FORMA DI CONDUZIONE

| PROVINCIE E REGIONI FORME DI CONDUZIONE | AZIENDE CON ABITAZIONI SITUATE NELL'AZIENDA FORNITE DI | | | | | | | | | T O T A L E | | |
|--|--|------------------|-----------------|---|-------------------|-----------------|---|------------------|-----------------|---------------|-------------------|-----------------|
| | SOLO ACQUA POTABILE DI ACQUEDOTTO | | | SOLO ENERGIA ELETTRICA DA ELETTRODOTTO | | | ACQUA POTABILE DI ACQUEDOTTO ED ENERGIA ELETTRICA DA ELETTRODOTTO | | | Aziende | Superficie | Abita- zioni |
| | Aziende | Superficie | Abita- zioni | Aziende | Superficie | Abita- zioni | Aziende | Superficie | Abita- zioni | | | |
| LA SPEZIA | 246 | 2.693,17 | 257 | 3.254 | 9.555,37 | 3.325 | 4.749 | 11.172,68 | 4.908 | 8.249 | 23.421,22 | 8.490 |
| Conduzione diretta del coltivatore . . . | 170 | 2 050,79 | 178 | 2.306 | 6 404,47 | 2 350 | 3 539 | 7 320,12 | 3 655 | 6 015 | 15 785,38 | 6 183 |
| Conduzione con salariati e/o compartec. | 8 | 116,07 | 8 | 65 | 430,17 | 70 | 123 | 713,76 | 134 | 196 | 1 260,00 | 212 |
| Conduzione a colonia parziaria appoderata | 60 | 503,86 | 63 | 666 | 2 423,11 | 680 | 843 | 2 852,43 | 871 | 1 569 | 5 779,40 | 1 614 |
| Altra forma di conduzione | 8 | 12,45 | 8 | 217 | 297,62 | 225 | 244 | 286,37 | 248 | 469 | 596,44 | 481 |
| LIGURIA | 1.173 | 17.694,10 | 1.241 | 15.013 | 60.050,48 | 15.529 | 24.136 | 82.364,95 | 25.432 | 40.322 | 160 109,53 | 42.202 |
| Conduzione diretta del coltivatore . . . | 960 | 7 343,32 | 993 | 12.752 | 48 552,38 | 13 104 | 20 760 | 62 900,33 | 21 548 | 34 472 | 118 796,03 | 35 645 |
| Conduzione con salariati e/o compartec. | 72 | 9 386,39 | 101 | 329 | 3 453,70 | 374 | 971 | 10 339,21 | 1 297 | 1 372 | 23 179,30 | 1 772 |
| Conduzione a colonia parziaria appoderata | 92 | 788,87 | 96 | 1.355 | 6 635,34 | 1.395 | 1 544 | 6 828,54 | 1 623 | 2 991 | 14 252,75 | 3 114 |
| Altra forma di conduzione | 49 | 175,52 | 51 | 577 | 1 409,06 | 656 | 861 | 2 296,87 | 964 | 1 487 | 3 881,45 | 1 671 |
| VARESE | 89 | 234,54 | 92 | 1.020 | 3.771,24 | 1.040 | 6.632 | 18.782,01 | 7.008 | 7.741 | 22.787,79 | 8.140 |
| Conduzione diretta del coltivatore . . . | 86 | 222,66 | 89 | 975 | 3 124,01 | 993 | 6 233 | 12 638,84 | 6 419 | 7 294 | 15 985,51 | 7 501 |
| Conduzione con salariati e/o compartec. | 3 | 11,88 | 3 | 36 | 539,85 | 38 | 351 | 5 573,01 | 538 | 390 | 6 124,74 | 579 |
| Conduzione a colonia parziaria appoderata | — | — | — | 9 | 107,38 | 9 | 48 | 570,16 | 51 | 57 | 677,54 | 60 |
| Altra forma di conduzione | — | — | — | — | — | — | — | — | — | — | — | — |
| COMO | 122 | 2.752,12 | 133 | 2.012 | 7.003,47 | 2.045 | 5.565 | 15.916,45 | 5.753 | 7.699 | 25.672,04 | 7.931 |
| Conduzione diretta del coltivatore . . . | 110 | 751,48 | 115 | 1.951 | 6 329,46 | 1 976 | 5 313 | 12 859,92 | 5 411 | 7 374 | 19 940,86 | 7 502 |
| Conduzione con salariati e/o compartec. | 11 | 1 989,51 | 17 | 54 | 596,83 | 61 | 238 | 2 962,15 | 328 | 303 | 5 548,49 | 406 |
| Conduzione a colonia parziaria appoderata | 1 | 11,13 | 1 | 7 | 77,18 | 8 | 13 | 90,88 | 13 | 21 | 179,19 | 22 |
| Altra forma di conduzione | — | — | — | — | — | — | 1 | 3,50 | 1 | 1 | 3,50 | 1 |
| SONDRIO | 25 | 870,46 | 25 | 178 | 1.450,37 | 182 | 152 | 802,27 | 164 | 355 | 3.123,10 | 371 |
| Conduzione diretta del coltivatore . . . | 23 | 126,46 | 23 | 169 | 1 089,19 | 171 | 136 | 564,05 | 139 | 328 | 1 779,70 | 333 |
| Conduzione con salariati e/o compartec. | 2 | 744,00 | 2 | 9 | 361,18 | 11 | 15 | 227,22 | 24 | 26 | 1 332,40 | 37 |
| Conduzione a colonia parziaria appoderata | — | — | — | — | — | — | — | — | — | — | — | — |
| Altra forma di conduzione | — | — | — | — | — | — | 1 | 11,00 | 1 | 1 | 11,00 | 1 |
| MILANO | 87 | 693,03 | 132 | 4.915 | 88.010,09 | 14.660 | 5.042 | 51.501,01 | 9.987 | 10.044 | 140.204,13 | 24.779 |
| Conduzione diretta del coltivatore . . . | 84 | 493,71 | 103 | 4 027 | 33 909,83 | 6 729 | 4 513 | 18 655,52 | 5 655 | 8 624 | 53 059,06 | 12 487 |
| Conduzione con salariati e/o compartec. | 3 | 199,32 | 29 | 867 | 53 856,17 | 7 891 | 520 | 32 707,93 | 4 323 | 1 390 | 86 763,42 | 12 243 |
| Conduzione a colonia parziaria appoderata | — | — | — | 21 | 244,09 | 40 | 9 | 137,56 | 9 | 30 | 381,65 | 49 |
| Altra forma di conduzione | — | — | — | — | — | — | — | — | — | — | — | — |
| BERGAMO | 481 | 3.702,45 | 484 | 6.045 | 35.798,57 | 6.332 | 8.932 | 37.040,97 | 9.198 | 15.458 | 76.541,99 | 16.014 |
| Conduzione diretta del coltivatore . . . | 364 | 1 720,80 | 366 | 5 196 | 26 406,18 | 5 339 | 6 997 | 24 749,07 | 7 111 | 12 557 | 52 876,05 | 12 816 |
| Conduzione con salariati e/o compartec. | 8 | 1 270,36 | 9 | 109 | 5 472,78 | 241 | 300 | 4 433,61 | 431 | 417 | 11 176,75 | 681 |
| Conduzione a colonia parziaria appoderata | 107 | 708,70 | 107 | 701 | 3 874,38 | 713 | 1 528 | 7 718,51 | 1 548 | 2 336 | 12 301,59 | 2 368 |
| Altra forma di conduzione | 2 | 2,59 | 2 | 39 | 45,23 | 39 | 107 | 139,78 | 108 | 148 | 187,60 | 149 |
| BRESCIA | 366 | 8.755,24 | 408 | 9.240 | 93.312,71 | 13.943 | 5.438 | 32.690,26 | 6.318 | 15.044 | 134.758,21 | 20.669 |
| Conduzione diretta del coltivatore . . . | 301 | 1 806,27 | 321 | 7 199 | 55 148,92 | 9 268 | 4 070 | 19 439,27 | 4 496 | 11 570 | 76 394,46 | 14 085 |
| Conduzione con salariati e/o compartec. | 24 | 6 601,76 | 45 | 638 | 25 136,36 | 2 932 | 313 | 5 817,23 | 612 | 975 | 37 555,35 | 3 589 |
| Conduzione a colonia parziaria appoderata | 36 | 310,41 | 37 | 1 195 | 12 441,14 | 1 503 | 896 | 6 963,37 | 1 010 | 2 127 | 19 714,92 | 2 550 |
| Altra forma di conduzione | 5 | 36,80 | 5 | 208 | 586,29 | 240 | 159 | 470,39 | 200 | 372 | 1 093,48 | 445 |
| PAVIA | 131 | 986,76 | 143 | 5.307 | 90.794,53 | 11.230 | 3.433 | 34.302,77 | 5.561 | 8.871 | 126.084,06 | 16.934 |
| Conduzione diretta del coltivatore . . . | 88 | 498,86 | 95 | 4 537 | 45 463,75 | 7 032 | 2 591 | 15 739,10 | 3 332 | 7 216 | 61 701,71 | 10 459 |
| Conduzione con salariati e/o compartec. | 8 | 120,96 | 9 | 507 | 42 969,78 | 3 880 | 239 | 13 926,18 | 1 547 | 754 | 57 016,92 | 5 436 |
| Conduzione a colonia parziaria appoderata | 34 | 361,58 | 37 | 186 | 2 141,47 | 236 | 414 | 4 155,46 | 465 | 634 | 6 659,51 | 738 |
| Altra forma di conduzione | 1 | 5,36 | 2 | 77 | 219,53 | 82 | 189 | 481,03 | 217 | 267 | 705,92 | 301 |
| CREMONA | 5 | 49,38 | 8 | 4.317 | 93.621,46 | 15.512 | 84 | 1.056,94 | 216 | 4.406 | 94.727,78 | 15.736 |
| Conduzione diretta del coltivatore . . . | 5 | 49,38 | 8 | 3 220 | 42 398,49 | 7 283 | 65 | 474,93 | 133 | 3 290 | 42 922,80 | 7 424 |
| Conduzione con salariati e/o compartec. | — | — | — | 884 | 48 115,49 | 7 754 | 17 | 536,23 | 80 | 901 | 48 651,72 | 7 834 |
| Conduzione a colonia parziaria appoderata | — | — | — | 196 | 3 057,14 | 456 | 2 | 45,78 | 3 | 198 | 3 102,92 | 459 |
| Altra forma di conduzione | — | — | — | 17 | 50,34 | 19 | — | — | — | 17 | 50,34 | 19 |
| MANTOVA | 124 | 1.596,12 | 146 | 12.281 | 112.195,91 | 16.988 | 626 | 5.942,50 | 923 | 13.031 | 119.734,53 | 18.057 |
| Conduzione diretta del coltivatore . . . | 90 | 1 067,70 | 105 | 10 031 | 82 301,57 | 13 259 | 471 | 3 366,37 | 606 | 10 592 | 86 735,64 | 13 970 |
| Conduzione con salariati e/o compartec. | 6 | 142,24 | 10 | 697 | 13 267,73 | 1 687 | 63 | 1 570,68 | 189 | 766 | 14 980,65 | 1 886 |
| Conduzione a colonia parziaria appoderata | 28 | 386,18 | 31 | 1 492 | 16 488,21 | 1 970 | 90 | 982,19 | 126 | 1 610 | 17 856,58 | 2 127 |
| Altra forma di conduzione | — | — | — | 61 | 138,40 | 72 | 2 | 23,26 | 2 | 63 | 161,66 | 74 |

Segue Tav. 17 — Aziende con abitazioni situate nell'azienda, per servizi installati nelle abitazioni e provincia

Superficie in ettari

Segue A - PER FORMA DI CONDUZIONE

| PROVINCIE E REGIONI FORME DI CONDUZIONE | AZIENDE CON ABITAZIONI SITUATE NELL'AZIENDA FORNITE DI | | | | | | | | | T O T A L E | | |
|--|--|------------------|-----------------|---|-------------------|-----------------|---|-------------------|-----------------|---------------|-------------------|-----------------|
| | SOLO ACQUA POTABILE DI ACQUEDOTTO | | | SOLO ENERGIA ELETTRICA DA ELETTRODOTTO | | | ACQUA POTABILE DI ACQUEDOTTO ED ENERGIA ELETTRICA DA ELETTRODOTTO | | | Aziende | Superficie | Abita- zioni |
| | Aziende | Superficie | Abita- zioni | Aziende | Superficie | Abita- zioni | Aziende | Superficie | Abita- zioni | | | |
| LOMBARDIA | 1.430 | 19.640,10 | 1.571 | 45.315 | 525.958,35 | 81.932 | 35.904 | 198.035,18 | 45.128 | 82.649 | 743.633,63 | 128.631 |
| Conduzione diretta del coltivatore | 1.151 | 6.737,32 | 1.225 | 37.305 | 296.171,40 | 52.050 | 30.389 | 108.487,07 | 33.302 | 68.845 | 411.395,79 | 86.577 |
| Conduzione con salariati e/o compartec. | 65 | 11.080,03 | 124 | 3.801 | 190.316,17 | 24.495 | 2.056 | 67.754,24 | 8.072 | 5.922 | 269.150,44 | 32.691 |
| Conduzione a colonia parziaria appoderata | 206 | 1.778,00 | 213 | 3.807 | 38.430,99 | 4.935 | 3.000 | 20.664,91 | 3.225 | 7.013 | 60.873,90 | 8.373 |
| Altra forma di conduzione | 8 | 44,75 | 9 | 402 | 1.039,79 | 452 | 459 | 1.128,96 | 529 | 869 | 2.213,50 | 990 |
| BOZZANO-BOZEN | 1.207 | 55.938,77 | 1.297 | 2.036 | 28.534,09 | 2.183 | 10.901 | 206.396,87 | 11.708 | 14.144 | 290.869,73 | 15.188 |
| Conduzione diretta del coltivatore | 1.125 | 30.744,53 | 1.183 | 1.956 | 22.878,41 | 2.031 | 10.455 | 177.598,84 | 11.044 | 13.536 | 231.221,78 | 14.258 |
| Conduzione con salariati e/o compartec. | 81 | 25.193,09 | 113 | 49 | 5.457,84 | 117 | 285 | 27.628,84 | 465 | 415 | 58.279,77 | 695 |
| Conduzione a colonia parziaria appoderata | — | — | — | 22 | 167,00 | 24 | 91 | 740,06 | 120 | 113 | 907,06 | 144 |
| Altra forma di conduzione | 1 | 1,15 | 1 | 9 | 30,84 | 11 | 70 | 429,13 | 79 | 80 | 461,12 | 91 |
| TRENTO | 257 | 39.603,94 | 385 | 1.395 | 8.543,67 | 1.454 | 3.634 | 41.601,23 | 3.876 | 5.286 | 89.748,84 | 5.715 |
| Conduzione diretta del coltivatore | 195 | 2.108,22 | 209 | 1.234 | 4.312,69 | 1.270 | 2.928 | 8.856,90 | 2.995 | 4.357 | 15.277,81 | 4.474 |
| Conduzione con salariati e/o compartec. | 57 | 37.461,74 | 170 | 28 | 3.391,49 | 34 | 185 | 29.183,90 | 279 | 270 | 70.037,13 | 483 |
| Conduzione a colonia parziaria appoderata | 3 | 24,19 | 3 | 104 | 655,83 | 115 | 412 | 2.551,50 | 441 | 519 | 3.231,52 | 559 |
| Altra forma di conduzione | 2 | 9,79 | 3 | 29 | 183,66 | 35 | 109 | 1.008,93 | 161 | 140 | 1.202,38 | 199 |
| TRENTINO-ALTO ADIGE | 1.464 | 95.542,71 | 1.682 | 3.431 | 37.077,76 | 3.637 | 14.535 | 247.998,10 | 15.584 | 19.430 | 380.618,57 | 20.903 |
| Conduzione diretta del coltivatore | 1.320 | 32.852,75 | 1.392 | 3.190 | 27.191,10 | 3.301 | 13.383 | 186.455,74 | 14.039 | 17.893 | 246.499,59 | 18.732 |
| Conduzione con salariati e/o compartec. | 138 | 62.654,83 | 283 | 77 | 8.849,33 | 151 | 470 | 56.812,74 | 744 | 685 | 128.316,90 | 1.178 |
| Conduzione a colonia parziaria appoderata | 3 | 24,19 | 3 | 126 | 822,83 | 139 | 503 | 3.291,56 | 561 | 632 | 4.138,58 | 703 |
| Altra forma di conduzione | 3 | 10,94 | 4 | 38 | 214,50 | 46 | 179 | 1.438,06 | 240 | 220 | 1.663,50 | 290 |
| VERONA | 696 | 5.578,21 | 735 | 20.097 | 120.227,16 | 22.441 | 9.080 | 53.107,79 | 9.789 | 29.873 | 178.913,16 | 32.965 |
| Conduzione diretta del coltivatore | 485 | 3.374,26 | 503 | 17.377 | 82.476,65 | 18.629 | 6.397 | 29.393,09 | 6.779 | 24.259 | 115.244,00 | 25.911 |
| Conduzione con salariati e/o compartec. | 14 | 391,45 | 31 | 571 | 19.401,29 | 1.490 | 324 | 6.742,67 | 490 | 909 | 26.535,41 | 2.011 |
| Conduzione a colonia parziaria appoderata | 176 | 1.765,35 | 179 | 2.081 | 18.224,69 | 2.252 | 2.248 | 16.837,85 | 2.405 | 4.505 | 36.827,89 | 4.836 |
| Altra forma di conduzione | 21 | 47,15 | 22 | 68 | 124,53 | 70 | 111 | 134,18 | 115 | 200 | 305,86 | 207 |
| VICENZA | 607 | 4.045,01 | 645 | 17.029 | 74.006,60 | 18.201 | 17.733 | 70.500,16 | 18.638 | 35.369 | 148.551,77 | 37.484 |
| Conduzione diretta del coltivatore | 579 | 2.833,53 | 608 | 16.028 | 62.798,09 | 16.953 | 16.595 | 60.523,59 | 17.269 | 33.202 | 126.155,21 | 34.830 |
| Conduzione con salariati e/o compartec. | 10 | 1.102,52 | 19 | 229 | 4.329,56 | 359 | 253 | 3.651,04 | 378 | 492 | 9.033,12 | 756 |
| Conduzione a colonia parziaria appoderata | 18 | 108,96 | 18 | 735 | 6.794,33 | 846 | 849 | 6.285,42 | 954 | 1.602 | 13.188,71 | 1.818 |
| Altra forma di conduzione | — | — | — | 37 | 84,62 | 43 | 36 | 40,11 | 37 | 73 | 124,73 | 80 |
| BELLUNO | 331 | 24.910,02 | 363 | 3.200 | 18.310,13 | 3.277 | 5.613 | 32.836,85 | 5.826 | 9.144 | 76.057,00 | 9.466 |
| Conduzione diretta del coltivatore | 294 | 2.197,54 | 301 | 3.045 | 12.762,78 | 3.101 | 5.096 | 17.757,44 | 5.180 | 8.435 | 32.717,76 | 8.582 |
| Conduzione con salariati e/o compartec. | 27 | 22.589,02 | 51 | 17 | 3.871,00 | 22 | 73 | 9.414,23 | 136 | 117 | 35.874,25 | 209 |
| Conduzione a colonia parziaria appoderata | 10 | 123,46 | 11 | 136 | 1.674,61 | 152 | 440 | 5.656,85 | 506 | 586 | 7.454,92 | 669 |
| Altra forma di conduzione | — | — | — | 2 | 1,74 | 2 | 4 | 8,33 | 4 | 6 | 10,07 | 6 |
| TREVISO | 738 | 2.938,37 | 749 | 26.574 | 99.632,76 | 27.049 | 17.690 | 74.033,05 | 18.284 | 45.002 | 176.604,18 | 46.082 |
| Conduzione diretta del coltivatore | 588 | 1.791,58 | 595 | 21.726 | 57.691,24 | 22.055 | 14.686 | 42.178,78 | 14.975 | 37.000 | 101.661,60 | 37.625 |
| Conduzione con salariati e/o compartec. | 16 | 131,59 | 19 | 220 | 2.583,53 | 280 | 468 | 11.178,39 | 670 | 704 | 13.893,51 | 969 |
| Conduzione a colonia parziaria appoderata | 118 | 970,17 | 119 | 4.321 | 38.114,11 | 4.404 | 2.152 | 18.826,32 | 2.252 | 6.591 | 57.910,60 | 6.775 |
| Altra forma di conduzione | 16 | 45,03 | 16 | 307 | 1.243,88 | 310 | 384 | 1.849,56 | 387 | 707 | 3.138,47 | 713 |
| VENEZIA | 986 | 9.346,39 | 1.143 | 19.774 | 78.831,83 | 20.620 | 6.437 | 48.373,68 | 7.319 | 27.197 | 136.551,90 | 29.082 |
| Conduzione diretta del coltivatore | 688 | 2.556,28 | 740 | 17.631 | 45.955,02 | 18.070 | 4.510 | 12.566,20 | 4.682 | 22.829 | 61.077,50 | 23.492 |
| Conduzione con salariati e/o compartec. | 40 | 3.120,98 | 143 | 341 | 12.432,75 | 713 | 294 | 13.496,21 | 958 | 675 | 29.049,94 | 1.814 |
| Conduzione a colonia parziaria appoderata | 254 | 3.663,65 | 256 | 1.755 | 20.400,68 | 1.789 | 1.609 | 22.282,18 | 1.654 | 3.618 | 46.346,51 | 3.699 |
| Altra forma di conduzione | 4 | 5,48 | 4 | 47 | 43,38 | 48 | 24 | 29,09 | 25 | 75 | 77,95 | 77 |
| PADOVA | 272 | 1.281,53 | 276 | 50.022 | 150.100,16 | 52.482 | 3.844 | 14.419,03 | 4.255 | 54.138 | 165.800,72 | 57.013 |
| Conduzione diretta del coltivatore | 260 | 1.092,17 | 264 | 48.344 | 129.239,51 | 50.172 | 3.569 | 9.497,10 | 3.756 | 52.173 | 139.828,78 | 54.192 |
| Conduzione con salariati e/o compartec. | 6 | 143,19 | 6 | 571 | 12.489,55 | 1.124 | 171 | 4.245,07 | 376 | 748 | 16.877,81 | 1.506 |
| Conduzione a colonia parziaria appoderata | 6 | 46,17 | 6 | 1.032 | 8.273,50 | 1.108 | 96 | 658,60 | 112 | 1.134 | 8.988,27 | 1.226 |
| Altra forma di conduzione | — | — | — | 75 | 97,60 | 78 | 8 | 8,26 | 11 | 83 | 105,86 | 89 |
| ROVIGO | 557 | 5.913,76 | 655 | 12.244 | 66.797,53 | 14.328 | 2.521 | 17.423,20 | 3.105 | 15.322 | 90.134,49 | 18.088 |
| Conduzione diretta del coltivatore | 521 | 4.530,80 | 596 | 11.690 | 46.824,34 | 12.620 | 2.325 | 10.101,21 | 2.554 | 14.536 | 61.456,35 | 15.770 |
| Conduzione con salariati e/o compartec. | 21 | 1.155,65 | 43 | 286 | 17.515,80 | 1.395 | 128 | 6.726,25 | 468 | 435 | 25.397,70 | 1.906 |
| Conduzione a colonia parziaria appoderata | 15 | 227,31 | 16 | 254 | 2.451,34 | 297 | 61 | 591,20 | 75 | 330 | 3.269,85 | 388 |
| Altra forma di conduzione | — | — | — | 14 | 6,05 | 16 | 7 | 4,54 | 8 | 21 | 10,59 | 24 |

Segue Tav. 17 — Aziende con abitazioni situate nell'azienda, per servizi installati nelle abitazioni e provincia

Superficie in ettari

Segue A — PER FORMA DI CONDUZIONE

| PROVINCIE E REGIONI FORME DI CONDUZIONE | AZIENDE CON ABITAZIONI SITUATE NELL'AZIENDA FORNITE DI | | | | | | | | | T O T A L E | | |
|---|--|------------------|-----------------|---|-------------------|-----------------|---|-------------------|-----------------|----------------|-------------------|-----------------|
| | SOLO ACQUA POTABILE DI ACQUEDOTTO | | | SOLO ENERGIA ELETTRICA DA ELETTRODOTTO | | | ACQUA POTABILE DI ACQUEDOTTO ED ENERGIA ELETTRICA DA ELETTRODOTTO | | | Aziende | Superficie | Abita- zioni |
| | Aziende | Superficie | Abita- zioni | Aziende | Superficie | Abita- zioni | Aziende | Superficie | Abita- zioni | | | |
| VENETO | 4.187 | 54.013,29 | 4.566 | 148.940 | 607.906,17 | 158.398 | 62.918 | 310.693,76 | 67.216 | 216.045 | 972.613,22 | 230.180 |
| Conduzione diretta del coltivatore. | 3.415 | 18.376,16 | 3.607 | 135.841 | 437.747,63 | 141.600 | 53.178 | 182.017,41 | 55.195 | 192.434 | 638.141,20 | 200.402 |
| Conduzione con salariati e/o compartec. | 134 | 28.634,40 | 312 | 2.235 | 72.623,48 | 5.383 | 1.711 | 55.453,86 | 3.476 | 4.080 | 156.711,74 | 9.171 |
| Conduzione a colonia parziaria appoderata | 597 | 6.905,07 | 605 | 10.314 | 95.933,26 | 10.848 | 7.455 | 71.148,42 | 7.958 | 18.366 | 173.986,75 | 19.411 |
| Altra forma di conduzione | 41 | 97,66 | 42 | 550 | 1.601,80 | 567 | 574 | 2.074,07 | 587 | 1.165 | 3.773,53 | 1.196 |
| UDINE | 285 | 23.512,22 | 319 | 14.657 | 78.267,75 | 15.238 | 6.504 | 62.339,06 | 6.730 | 21.446 | 164.119,03 | 22.287 |
| Conduzione diretta del coltivatore. | 250 | 1.605,46 | 252 | 11.976 | 37.635,67 | 12.146 | 5.857 | 23.752,72 | 5.929 | 18.083 | 62.993,85 | 18.327 |
| Conduzione con salariati e/o compartec. | 17 | 21.596,23 | 49 | 328 | 14.152,79 | 690 | 157 | 32.398,04 | 293 | 502 | 68.137,06 | 1.032 |
| Conduzione a colonia parziaria appoderata | 13 | 261,00 | 13 | 2.222 | 25.654,26 | 2.263 | 376 | 5.166,69 | 392 | 2.611 | 31.081,95 | 2.668 |
| Altra forma di conduzione | 5 | 59,53 | 5 | 131 | 825,03 | 139 | 114 | 1.021,61 | 116 | 250 | 1.906,17 | 260 |
| GORIZIA | 18 | 104,21 | 19 | 999 | 9.071,37 | 1.097 | 1.055 | 4.696,29 | 1.093 | 2.072 | 13.871,87 | 2.209 |
| Conduzione diretta del coltivatore. | 16 | 83,04 | 16 | 738 | 3.172,23 | 762 | 951 | 3.581,48 | 971 | 1.705 | 6.836,75 | 1.749 |
| Conduzione con salariati e/o compartec. | 2 | 21,17 | 3 | 33 | 2.874,25 | 106 | 38 | 438,91 | 46 | 73 | 3.334,33 | 155 |
| Conduzione a colonia parziaria appoderata | — | — | — | 187 | 2.824,74 | 188 | 48 | 573,78 | 58 | 235 | 3.398,52 | 246 |
| Altra forma di conduzione | — | — | — | 41 | 200,15 | 41 | 18 | 102,12 | 18 | 59 | 302,27 | 59 |
| TRIESTE | 22 | 44,11 | 22 | 53 | 69,75 | 54 | 1.147 | 1.305,92 | 1.183 | 1.222 | 1.419,78 | 1.259 |
| Conduzione diretta del coltivatore. | 21 | 42,55 | 21 | 52 | 66,25 | 53 | 1.084 | 951,63 | 1.117 | 1.157 | 1.060,43 | 1.191 |
| Conduzione con salariati e/o compartec. | — | — | — | — | — | — | 15 | 165,39 | 17 | 15 | 165,39 | 17 |
| Conduzione a colonia parziaria appoderata | 1 | 1,56 | 1 | 1 | 3,50 | 1 | 42 | 184,05 | 42 | 44 | 189,11 | 44 |
| Altra forma di conduzione | — | — | — | — | — | — | 6 | 4,85 | 7 | 6 | 4,85 | 7 |
| FRIULI-VENEZIA GIULIA | 325 | 23.660,54 | 360 | 15.709 | 87.408,87 | 16.389 | 8.706 | 68.341,27 | 9.006 | 24.740 | 179.410,68 | 25.755 |
| Conduzione diretta del coltivatore. | 257 | 1.731,05 | 289 | 12.766 | 40.874,15 | 12.961 | 7.892 | 28.285,83 | 8.017 | 20.945 | 70.891,03 | 21.267 |
| Conduzione con salariati e/o compartec. | 19 | 21.607,40 | 52 | 361 | 17.027,04 | 796 | 210 | 33.002,34 | 356 | 590 | 71.636,78 | 1.204 |
| Conduzione a colonia parziaria appoderata | 14 | 262,56 | 14 | 2.410 | 28.482,50 | 2.452 | 466 | 5.924,52 | 492 | 2.890 | 34.669,58 | 2.958 |
| Altra forma di conduzione | 5 | 59,53 | 5 | 172 | 1.025,18 | 180 | 138 | 1.128,58 | 141 | 315 | 2.213,29 | 326 |
| PIACENZA | 790 | 6.800,97 | 847 | 7.104 | 87.636,41 | 11.967 | 3.031 | 29.094,97 | 4.341 | 10.925 | 123.532,35 | 17.155 |
| Conduzione diretta del coltivatore. | 698 | 5.473,84 | 736 | 5.664 | 53.896,20 | 8.008 | 2.377 | 17.788,30 | 2.895 | 8.739 | 77.158,34 | 11.639 |
| Conduzione con salariati e/o compartec. | 8 | 128,72 | 10 | 558 | 23.214,49 | 2.709 | 211 | 6.191,56 | 839 | 777 | 29.534,77 | 3.558 |
| Conduzione a colonia parziaria appoderata | 77 | 1.134,99 | 94 | 809 | 10.158,71 | 1.155 | 393 | 4.888,71 | 536 | 1.279 | 16.182,41 | 1.785 |
| Altra forma di conduzione | 7 | 63,42 | 7 | 73 | 367,01 | 95 | 50 | 226,40 | 71 | 130 | 656,83 | 173 |
| PARMA | 1.346 | 19.790,75 | 1.435 | 12.028 | 109.701,12 | 15.224 | 9.243 | 87.364,42 | 10.914 | 22.617 | 216.856,29 | 27.573 |
| Conduzione diretta del coltivatore. | 1.071 | 12.200,13 | 1.131 | 8.413 | 65.776,67 | 10.171 | 6.939 | 57.342,97 | 7.907 | 16.423 | 135.319,77 | 19.209 |
| Conduzione con salariati e/o compartec. | 32 | 2.988,82 | 41 | 601 | 9.863,26 | 1.277 | 402 | 4.691,65 | 622 | 1.035 | 17.543,73 | 1.940 |
| Conduzione a colonia parziaria appoderata | 242 | 4.596,79 | 262 | 2.988 | 34.043,33 | 3.743 | 1.873 | 25.304,87 | 2.347 | 5.103 | 63.944,99 | 6.352 |
| Altra forma di conduzione | 1 | 5,01 | 1 | 26 | 17,86 | 33 | 29 | 24,93 | 38 | 56 | 47,80 | 72 |
| REGGIO NELL'EMILIA | 428 | 6.451,70 | 449 | 15.545 | 91.341,62 | 17.321 | 4.422 | 30.387,17 | 4.667 | 20.395 | 128.180,49 | 22.437 |
| Conduzione diretta del coltivatore. | 268 | 1.881,87 | 283 | 10.294 | 43.459,74 | 11.093 | 2.897 | 13.295,26 | 3.002 | 13.459 | 58.636,87 | 14.378 |
| Conduzione con salariati e/o compartec. | 15 | 2.816,77 | 18 | 513 | 8.701,77 | 934 | 201 | 2.165,67 | 246 | 729 | 13.684,21 | 1.198 |
| Conduzione a colonia parziaria appoderata | 144 | 1.752,60 | 146 | 4.702 | 39.148,13 | 5.254 | 1.314 | 14.917,64 | 1.408 | 6.160 | 55.818,37 | 6.808 |
| Altra forma di conduzione | 1 | 0,46 | 2 | 36 | 31,98 | 40 | 10 | 8,60 | 11 | 47 | 41,04 | 53 |
| MODENA | 1.354 | 11.928,81 | 1.519 | 16.379 | 98.860,03 | 18.198 | 11.957 | 75.911,19 | 13.662 | 29.690 | 186.700,03 | 33.379 |
| Conduzione diretta del coltivatore. | 868 | 5.817,23 | 971 | 8.778 | 39.900,39 | 9.519 | 7.875 | 39.811,96 | 8.794 | 17.521 | 85.529,58 | 19.284 |
| Conduzione con salariati e/o compartec. | 96 | 1.964,65 | 133 | 1.013 | 8.217,30 | 1.316 | 779 | 8.153,81 | 1.047 | 1.888 | 18.335,76 | 2.496 |
| Conduzione a colonia parziaria appoderata | 387 | 4.141,47 | 412 | 6.524 | 50.661,37 | 7.289 | 3.257 | 27.907,47 | 3.762 | 10.168 | 82.710,31 | 11.463 |
| Altra forma di conduzione | 3 | 5,46 | 3 | 64 | 80,97 | 74 | 46 | 37,95 | 59 | 113 | 124,38 | 136 |
| BOLOGNA | 1.813 | 22.735,42 | 1.988 | 13.860 | 118.582,46 | 15.637 | 6.526 | 60.504,44 | 7.913 | 22.199 | 201.822,32 | 25.538 |
| Conduzione diretta del coltivatore. | 857 | 6.589,81 | 929 | 7.255 | 41.299,66 | 7.913 | 4.157 | 21.350,45 | 4.623 | 12.269 | 69.239,92 | 13.465 |
| Conduzione con salariati e/o compartec. | 114 | 2.456,98 | 147 | 602 | 11.559,11 | 960 | 364 | 16.286,90 | 829 | 1.080 | 30.302,99 | 1.936 |
| Conduzione a colonia parziaria appoderata | 839 | 13.686,37 | 909 | 5.936 | 65.656,53 | 6.683 | 1.965 | 22.801,72 | 2.410 | 8.741 | 102.144,62 | 10.002 |
| Altra forma di conduzione | 3 | 2,26 | 3 | 67 | 67,16 | 81 | 39 | 65,37 | 51 | 109 | 134,79 | 135 |
| FERRARA | 2.488 | 33.636,40 | 3.256 | 5.094 | 33.479,76 | 5.999 | 6.686 | 59.143,94 | 9.011 | 14.268 | 126.260,10 | 18.266 |
| Conduzione diretta del coltivatore. | 2.083 | 20.372,96 | 2.450 | 4.197 | 19.866,01 | 4.787 | 5.494 | 32.307,49 | 6.659 | 11.774 | 72.546,46 | 13.896 |
| Conduzione con salariati e/o compartec. | 166 | 10.052,21 | 548 | 212 | 7.505,73 | 442 | 479 | 20.416,78 | 1.446 | 857 | 37.974,72 | 2.436 |
| Conduzione a colonia parziaria appoderata | 238 | 3.200,73 | 256 | 666 | 6.081,95 | 751 | 684 | 6.252,89 | 861 | 1.588 | 15.535,57 | 1.868 |
| Altra forma di conduzione | 1 | 10,50 | 2 | 19 | 26,07 | 19 | 29 | 166,78 | 45 | 49 | 203,35 | 66 |

Segue Tav. 17 — Aziende con abitazioni situate nell'azienda, per servizi installati nelle abitazioni e provincia

Superficie in ettari

Segue A - PER FORMA DI CONDUZIONE

| PROVINCIE E REGIONI FORME DI CONDUZIONE | AZIENDE CON ABITAZIONI SITUATE NELL'AZIENDA FORNITE DI | | | | | | | | | T O T A L E | | |
|--|--|-------------------|-----------------|---|-------------------|-----------------|---|-------------------|-----------------|----------------|---------------------|-----------------|
| | SOLO ACQUA POTABILE DI ACQUEDOTTO | | | SOLO ENERGIA ELETTRICA DA ELETTRODOTTO | | | ACQUA POTABILE DI ACQUEDOTTO ED ENERGIA ELETTRICA DA ELETTRODOTTO | | | | | |
| | Aziende | Superficie | Abita- zioni | Aziende | Superficie | Abita- zioni | Aziende | Superficie | Abita- zioni | Aziende | Superficie | Abita- zioni |
| RAVENNA | 395 | 5 341,71 | 421 | 11.499 | 76.502,24 | 12.208 | 2.832 | 20.539,66 | 3.028 | 14.726 | 102.383,61 | 15.657 |
| Conduzione diretta del coltivatore | 212 | 1 332,70 | 220 | 6 878 | 22 863,87 | 7 236 | 1.709 | 5 907,90 | 1.779 | 8 799 | 30.154,47 | 9 235 |
| Conduzione con salariati e/o compartec. | 38 | 1 445,83 | 53 | 259 | 13 760,95 | 449 | 83 | 5 331,64 | 170 | 380 | 20 538,42 | 672 |
| Conduzione a colonia parziaria appoderata | 145 | 2 513,18 | 148 | 4 292 | 39 833,09 | 4 451 | 1.013 | 9 282,84 | 1.049 | 5.450 | 51.629,11 | 5.648 |
| Altra forma di conduzione | — | — | — | 70 | 44,33 | 72 | 27 | 17,28 | 30 | 97 | 61,61 | 102 |
| FORLÌ | 1.544 | 25.790,73 | 1.580 | 13.425 | 64.397,32 | 13.706 | 2.777 | 29.237,56 | 2.866 | 17.746 | 119.425,61 | 18.152 |
| Conduzione diretta del coltivatore | 515 | 4 329,63 | 534 | 7.766 | 20.696,85 | 7.927 | 1.608 | 5 669,98 | 1.641 | 9.889 | 30.696,46 | 10.102 |
| Conduzione con salariati e/o compartec. | 108 | 2.734,75 | 113 | 254 | 2 276,19 | 275 | 103 | 12 304,77 | 137 | 465 | 17.315,71 | 525 |
| Conduzione a colonia parziaria appoderata | 915 | 18.722,14 | 927 | 5 279 | 41.329,68 | 5 372 | 1.037 | 11.241,93 | 1.058 | 7.231 | 71.293,75 | 7.357 |
| Altra forma di conduzione | 6 | 4,21 | 6 | 126 | 94,60 | 132 | 29 | 20,88 | 30 | 161 | 119,69 | 168 |
| EMILIA-ROMAGNA | 10.158 | 132.476,49 | 11.495 | 94.934 | 680.500,96 | 110.260 | 47.474 | 392.183,35 | 56.402 | 152.566 | 1.205.160,80 | 178.157 |
| Conduzione diretta del coltivatore | 6 572 | 58.048,17 | 7.254 | 59 245 | 307.759,39 | 66.654 | 33 056 | 193 474,31 | 37.300 | 98 873 | 559 281,87 | 111.208 |
| Conduzione con salariati e/o compartec. | 577 | 24 588,73 | 1.063 | 4 012 | 85.098,80 | 8 352 | 2 622 | 75 542,78 | 5 335 | 7.211 | 185.230,31 | 14.761 |
| Conduzione a colonia parziaria appoderata | 2.987 | 49.748,27 | 3.154 | 31.196 | 286 912,79 | 34 698 | 11.537 | 122 598,07 | 13 431 | 45.720 | 459 259,13 | 51.283 |
| Altra forma di conduzione | 22 | 91,32 | 24 | 481 | 729,98 | 546 | 259 | 568,19 | 335 | 762 | 1.389,49 | 905 |
| PESARO E URBINO | 1.618 | 27.488,11 | 1.681 | 9.525 | 66.214,42 | 9.757 | 3.717 | 31.115,57 | 3.835 | 14.860 | 124.818,10 | 15.273 |
| Conduzione diretta del coltivatore | 596 | 5.666,81 | 616 | 4.160 | 15.722,31 | 4 243 | 1.875 | 7.840,06 | 1.929 | 6 631 | 29 229,18 | 6.788 |
| Conduzione con salariati e/o compartec. | 83 | 3 696,25 | 93 | 176 | 2.359,12 | 206 | 80 | 3 556,00 | 88 | 339 | 9.611,37 | 387 |
| Conduzione a colonia parziaria appoderata | 939 | 18.125,05 | 972 | 5.117 | 48.089,74 | 5 235 | 1.731 | 19.703,01 | 1.783 | 7.787 | 85.917,80 | 7.990 |
| Altra forma di conduzione | — | — | — | 72 | 43,25 | 73 | 31 | 16,50 | 35 | 103 | 59,75 | 108 |
| ANCONA | 369 | 4.393,00 | 381 | 10.153 | 61.468,96 | 10.357 | 11.055 | 74.127,58 | 11.448 | 21.577 | 139.989,54 | 22.186 |
| Conduzione diretta del coltivatore | 80 | 446,34 | 81 | 3 348 | 10.436,97 | 3.414 | 2.985 | 8 680,63 | 3 053 | 6.413 | 19 563,94 | 6 548 |
| Conduzione con salariati e/o compartec. | 11 | 200,09 | 15 | 122 | 1.371,40 | 129 | 136 | 1 626,00 | 147 | 269 | 3 197,49 | 291 |
| Conduzione a colonia parziaria appoderata | 277 | 3.745,94 | 284 | 6 656 | 49.644,50 | 6 787 | 7.879 | 63 788,12 | 8.186 | 14.812 | 117.178,56 | 15.257 |
| Altra forma di conduzione | 1 | 0,63 | 1 | 27 | 16,09 | 27 | 55 | 32,83 | 62 | 83 | 49,55 | 90 |
| MACERATA | 225 | 4.165,20 | 234 | 13.975 | 97.684,16 | 14.327 | 7.542 | 61.400,56 | 7.871 | 21.742 | 163.249,92 | 22.432 |
| Conduzione diretta del coltivatore | 66 | 318,13 | 69 | 4.561 | 18.947,46 | 4 707 | 2.390 | 9 856,55 | 2.476 | 7.017 | 29.122,14 | 7.252 |
| Conduzione con salariati e/o compartec. | 10 | 1.012,08 | 14 | 175 | 2.549,18 | 190 | 128 | 3 681,52 | 184 | 313 | 7 242,78 | 388 |
| Conduzione a colonia parziaria appoderata | 148 | 2.680,20 | 150 | 9.165 | 76.146,01 | 9 353 | 4.984 | 47 842,03 | 5.167 | 14.297 | 126 668,24 | 14.670 |
| Altra forma di conduzione | 1 | 154,79 | 1 | 74 | 41,51 | 77 | 40 | 20,46 | 44 | 115 | 216,76 | 122 |
| ASCOLI PICENO | 381 | 2.960,99 | 387 | 15.968 | 85.376,61 | 16.190 | 6.126 | 36.468,49 | 6.223 | 22.475 | 124.806,09 | 22.800 |
| Conduzione diretta del coltivatore | 110 | 439,74 | 116 | 5.193 | 14.607,18 | 5.263 | 2.050 | 5 162,06 | 2.084 | 7.353 | 20 208,98 | 7.463 |
| Conduzione con salariati e/o compartec. | 5 | 90,45 | 5 | 208 | 1.604,87 | 215 | 72 | 523,24 | 78 | 285 | 2 218,56 | 298 |
| Conduzione a colonia parziaria appoderata | 263 | 2.429,52 | 263 | 10.320 | 69.031,14 | 10 460 | 3.900 | 30 733,05 | 3.954 | 14.483 | 102 193,71 | 14 677 |
| Altra forma di conduzione | 3 | 1,28 | 3 | 247 | 133,42 | 252 | 104 | 50,14 | 107 | 354 | 184,84 | 362 |
| MARCHE | 2.593 | 39.007,30 | 2.683 | 48.621 | 310.744,15 | 50.631 | 28.440 | 203.112,20 | 29.377 | 80.654 | 552.863,65 | 82.691 |
| Conduzione diretta del coltivatore | 852 | 6.871,02 | 882 | 17.262 | 59 713,92 | 17 627 | 9.300 | 31 539,30 | 9 542 | 27.414 | 98.124,24 | 28 051 |
| Conduzione con salariati e/o compartec. | 109 | 4.998,87 | 127 | 681 | 7 834,57 | 740 | 416 | 9 386,76 | 497 | 1 206 | 22 270,20 | 1.364 |
| Conduzione a colonia parziaria appoderata | 1.627 | 26.980,71 | 1.669 | 31.258 | 242.911,39 | 31.835 | 18.494 | 162 056,21 | 19.090 | 51.379 | 431.958,31 | 52.594 |
| Altra forma di conduzione | 5 | 156,70 | 5 | 420 | 234,27 | 429 | 230 | 119,93 | 248 | 655 | 510,90 | 682 |
| MASSA-CARRARA | 73 | 412,56 | 75 | 3.166 | 11 742,48 | 3 310 | 3 103 | 8 181,58 | 3.353 | 6.342 | 20.336,62 | 6.738 |
| Conduzione diretta del coltivatore | 58 | 272,50 | 59 | 2 371 | 6 230,23 | 2 491 | 2.437 | 4 081,01 | 2.631 | 4 866 | 10 583,74 | 5.181 |
| Conduzione con salariati e/o compartec. | 5 | 15,22 | 6 | 134 | 498,32 | 149 | 201 | 614,23 | 233 | 340 | 1.127,77 | 388 |
| Conduzione a colonia parziaria appoderata | 8 | 123,94 | 8 | 611 | 4.986,96 | 620 | 429 | 3 466,04 | 449 | 1.048 | 8.576,94 | 1.077 |
| Altra forma di conduzione | 2 | 0,90 | 2 | 50 | 26,97 | 50 | 36 | 20,30 | 40 | 88 | 48,17 | 92 |
| LUCCA | 154 | 1.040,00 | 156 | 12.824 | 39.296,41 | 13.228 | 5.003 | 27.091,18 | 5.194 | 17.981 | 67.427,59 | 18.578 |
| Conduzione diretta del coltivatore | 91 | 522,76 | 92 | 8.831 | 19.347,16 | 9.089 | 3.497 | 8 350,37 | 3.618 | 12.419 | 28.220,29 | 12.799 |
| Conduzione con salariati e/o compartec. | 6 | 56,64 | 6 | 314 | 3.665,11 | 368 | 158 | 11.730,78 | 192 | 478 | 15.452,53 | 566 |
| Conduzione a colonia parziaria appoderata | 53 | 455,02 | 54 | 3.494 | 16.131,15 | 3.583 | 1.268 | 6.939,92 | 1.299 | 4.815 | 23.526,09 | 4.936 |
| Altra forma di conduzione | 4 | 5,58 | 4 | 185 | 152,99 | 188 | 80 | 70,11 | 85 | 269 | 228,68 | 277 |
| PISTOIA | 125 | 1.860,45 | 127 | 11.442 | 32.896,95 | 11.705 | 3.235 | 22.360,15 | 3.384 | 14.802 | 57.117,55 | 15.216 |
| Conduzione diretta del coltivatore | 87 | 660,79 | 87 | 6.211 | 12.627,86 | 6.358 | 1.904 | 6.148,38 | 1.958 | 8.202 | 19.437,03 | 8.403 |
| Conduzione con salariati e/o compartec. | 8 | 786,81 | 9 | 288 | 3.099,47 | 328 | 177 | 11.063,39 | 237 | 473 | 14.949,67 | 574 |
| Conduzione a colonia parziaria appoderata | 30 | 412,85 | 31 | 4.753 | 17.060,87 | 4.820 | 1.122 | 5.130,01 | 1.148 | 5.905 | 22.603,73 | 5.999 |
| Altra forma di conduzione | — | — | — | 190 | 108,75 | 199 | 32 | 18,37 | 41 | 222 | 127,12 | 240 |

Segue Tav. 17 — Aziende con abitazioni situate nell'azienda, per servizi installati nelle abitazioni e provincia

Superficie in ettari

Segue A — PER FORMA DI CONDUZIONE

| PROVINCIE E REGIONI FORME DI CONDUZIONE | AZIENDE CON ABITAZIONI SITUATE NELL'AZIENDA FORNITE DI | | | | | | | | | T O T A L E | | |
|--|--|-------------------|-----------------|---|-------------------|-----------------|---|-------------------|-----------------|----------------|-------------------|-----------------|
| | SOLO ACQUA POTABILE DI ACQUEDOTTO | | | SOLO ENERGIA ELETTRICA DA ELETTRODOTTO | | | ACQUA POTABILE DI ACQUEDOTTO ED ENERGIA ELETTRICA DA ELETTRODOTTO | | | Aziende | Superficie | Abita- zioni |
| | Aziende | Superficie | Abita- zioni | Aziende | Superficie | Abita- zioni | Aziende | Superficie | Abita- zioni | | | |
| FIRENZE | 714 | 17.617,75 | 805 | 18.098 | 121.194,86 | 18.828 | 8.787 | 91.217,93 | 9.316 | 27.599 | 230.030,54 | 28.949 |
| Conduzione diretta del coltivatore . . . | 179 | 3.499,45 | 205 | 5.192 | 15.794,58 | 5.313 | 1.753 | 8.382,28 | 1.813 | 7.124 | 27.676,31 | 7.331 |
| Conduzione con salariati e/o compartec. | 108 | 7.046,35 | 163 | 1.019 | 28.831,42 | 1.396 | 709 | 34.521,02 | 1.050 | 1.836 | 70.398,79 | 2.609 |
| Conduzione a colonia parziaria appoderata | 422 | 7.046,34 | 432 | 11.641 | 76.174,98 | 11.862 | 6.233 | 48.228,69 | 6.360 | 18.296 | 131.450,01 | 18.654 |
| Altra forma di conduzione | 5 | 25,61 | 5 | 246 | 393,88 | 257 | 92 | 85,94 | 93 | 343 | 505,43 | 355 |
| LIVORNO | 281 | 5.242,48 | 296 | 2.753 | 28.532,99 | 2.943 | 1.695 | 23.276,02 | 1.883 | 4.729 | 57.051,49 | 5.122 |
| Conduzione diretta del coltivatore . . . | 164 | 998,77 | 171 | 1.545 | 7.421,11 | 1.599 | 865 | 3.502,34 | 924 | 2.574 | 11.922,22 | 2.694 |
| Conduzione con salariati e/o compartec. | 18 | 3.016,09 | 23 | 131 | 9.249,34 | 219 | 126 | 12.058,96 | 230 | 275 | 24.324,39 | 472 |
| Conduzione a colonia parziaria appoderata | 99 | 1.227,62 | 102 | 1.054 | 11.740,93 | 1.098 | 677 | 7.684,52 | 702 | 1.830 | 20.653,07 | 1.902 |
| Altra forma di conduzione | — | — | — | 23 | 121,61 | 27 | 27 | 30,20 | 27 | 50 | 151,81 | 54 |
| PISA | 563 | 14.981,35 | 592 | 9.593 | 63.302,09 | 9.870 | 4.524 | 44.698,58 | 4.876 | 14.680 | 122.982,02 | 15.338 |
| Conduzione diretta del coltivatore . . . | 237 | 3.907,22 | 242 | 4.347 | 13.478,78 | 4.399 | 1.978 | 4.936,14 | 2.035 | 6.562 | 22.374,14 | 6.646 |
| Conduzione con salariati e/o compartec. | 52 | 7.399,49 | 75 | 427 | 16.665,70 | 553 | 225 | 21.634,82 | 512 | 704 | 45.700,01 | 1.140 |
| Conduzione a colonia parziaria appoderata | 270 | 3.654,93 | 271 | 4.678 | 32.959,72 | 4.750 | 2.228 | 17.969,05 | 2.258 | 7.176 | 54.592,70 | 7.279 |
| Altra forma di conduzione | 4 | 7,71 | 4 | 141 | 197,89 | 168 | 93 | 109,57 | 101 | 238 | 315,17 | 273 |
| AREZZO | 986 | 19.491,88 | 1.019 | 11.472 | 77.644,69 | 11.628 | 4.684 | 53.116,35 | 4.831 | 17.142 | 150.252,92 | 17.478 |
| Conduzione diretta del coltivatore . . . | 362 | 5.921,25 | 372 | 4.816 | 19.498,86 | 4.887 | 1.957 | 11.540,31 | 2.013 | 7.145 | 36.960,42 | 7.272 |
| Conduzione con salariati e/o compartec. | 87 | 4.490,10 | 103 | 414 | 8.503,01 | 450 | 218 | 17.391,40 | 272 | 719 | 30.384,51 | 825 |
| Conduzione a colonia parziaria appoderata | 535 | 9.078,30 | 542 | 6.179 | 49.593,50 | 6.224 | 2.476 | 24.172,75 | 2.523 | 9.190 | 82.844,55 | 9.289 |
| Altra forma di conduzione | 2 | 2,23 | 2 | 63 | 49,32 | 67 | 23 | 11,89 | 23 | 88 | 63,44 | 92 |
| SIENA | 731 | 18.457,00 | 796 | 6.198 | 84.864,55 | 6.501 | 3.190 | 45.529,65 | 3.400 | 10.119 | 148.851,20 | 10.697 |
| Conduzione diretta del coltivatore . . . | 176 | 2.359,91 | 188 | 1.777 | 12.215,51 | 1.820 | 910 | 4.219,43 | 929 | 2.863 | 18.794,85 | 2.937 |
| Conduzione con salariati e/o compartec. | 83 | 6.649,98 | 135 | 496 | 24.721,48 | 678 | 264 | 18.513,95 | 424 | 843 | 49.885,41 | 1.237 |
| Conduzione a colonia parziaria appoderata | 468 | 9.432,95 | 469 | 3.897 | 47.891,13 | 3.975 | 1.990 | 22.747,09 | 2.020 | 6.355 | 80.071,17 | 6.464 |
| Altra forma di conduzione | 4 | 14,16 | 4 | 28 | 36,43 | 28 | 26 | 49,18 | 27 | 58 | 99,77 | 59 |
| GROSSETO | 1.219 | 33.853,55 | 1.295 | 1.135 | 31.768,90 | 1.331 | 866 | 37.732,54 | 1.229 | 3.220 | 103.354,99 | 3.855 |
| Conduzione diretta del coltivatore . . . | 908 | 13.088,03 | 929 | 673 | 8.086,99 | 700 | 574 | 5.195,55 | 600 | 2.155 | 26.370,57 | 2.229 |
| Conduzione con salariati e/o compartec. | 53 | 11.828,39 | 102 | 69 | 14.490,24 | 224 | 77 | 28.060,62 | 407 | 199 | 54.379,25 | 733 |
| Conduzione a colonia parziaria appoderata | 255 | 8.920,68 | 261 | 386 | 9.172,80 | 399 | 212 | 4.469,10 | 219 | 853 | 22.562,58 | 879 |
| Altra forma di conduzione | 3 | 16,45 | 3 | 7 | 18,87 | 8 | 3 | 7,27 | 3 | 13 | 42,59 | 14 |
| TOSCANA | 4.846 | 112.957,02 | 5.161 | 76.681 | 491.243,92 | 79.344 | 35.087 | 353.203,98 | 37.466 | 116.614 | 957.404,92 | 121.971 |
| Conduzione diretta del coltivatore . . . | 2.262 | 31.232,68 | 2.345 | 35.763 | 114.701,08 | 35.656 | 15.885 | 56.405,81 | 16.491 | 53.910 | 202.339,57 | 55.492 |
| Conduzione con salariati e/o compartec. | 420 | 41.289,07 | 622 | 3.292 | 109.724,09 | 4.355 | 2.155 | 155.589,17 | 3.557 | 5.867 | 306.602,33 | 8.544 |
| Conduzione a colonia parziaria appoderata | 2.140 | 40.352,63 | 2.170 | 36.693 | 265.712,04 | 37.331 | 16.635 | 140.806,17 | 16.978 | 55.458 | 446.880,84 | 56.479 |
| Altra forma di conduzione | 24 | 72,64 | 24 | 933 | 1.106,71 | 992 | 412 | 402,83 | 440 | 1.369 | 1.582,18 | 1.456 |
| PERUGIA | 2.147 | 35.439,01 | 2.206 | 17.907 | 125.279,63 | 18.288 | 7.109 | 66.670,30 | 7.379 | 27.163 | 227.388,94 | 27.873 |
| Conduzione diretta del coltivatore . . . | 470 | 4.600,88 | 488 | 9.197 | 30.195,38 | 9.375 | 3.158 | 11.859,84 | 3.247 | 12.825 | 46.666,10 | 13.110 |
| Conduzione con salariati e/o compartec. | 105 | 3.757,72 | 122 | 393 | 10.287,13 | 479 | 283 | 14.526,08 | 338 | 781 | 28.570,93 | 989 |
| Conduzione a colonia parziaria appoderata | 1.569 | 27.078,83 | 1.593 | 8.164 | 84.691,26 | 8.279 | 3.614 | 40.229,18 | 3.689 | 13.347 | 151.999,27 | 13.561 |
| Altra forma di conduzione | 3 | 1,58 | 3 | 153 | 105,86 | 155 | 54 | 45,20 | 55 | 210 | 152,64 | 213 |
| TERNI | 191 | 3.666,47 | 199 | 7.431 | 52.801,76 | 7.623 | 1.878 | 15.590,64 | 1.979 | 9.500 | 72.058,87 | 9.801 |
| Conduzione diretta del coltivatore . . . | 29 | 270,29 | 30 | 4.218 | 14.459,67 | 4.309 | 1.227 | 3.663,41 | 1.250 | 5.474 | 18.393,37 | 5.589 |
| Conduzione con salariati e/o compartec. | 19 | 1.052,63 | 26 | 160 | 3.555,43 | 230 | 80 | 5.284,10 | 135 | 259 | 9.902,16 | 391 |
| Conduzione a colonia parziaria appoderata | 143 | 2.333,55 | 143 | 3.011 | 34.734,25 | 3.042 | 566 | 6.639,58 | 589 | 3.720 | 43.707,38 | 3.774 |
| Altra forma di conduzione | — | — | — | 42 | 52,41 | 42 | 5 | 3,55 | 5 | 47 | 55,96 | 47 |
| UMBRIA | 2.338 | 39.105,48 | 2.405 | 25.338 | 178.081,39 | 25.911 | 8.987 | 82.260,94 | 9.358 | 36.663 | 299.447,81 | 37.674 |
| Conduzione diretta del coltivatore . . . | 499 | 4.871,17 | 518 | 13.415 | 44.655,05 | 13.684 | 4.385 | 15.533,25 | 4.497 | 18.299 | 65.059,47 | 18.699 |
| Conduzione con salariati e/o compartec. | 124 | 4.820,35 | 148 | 553 | 13.842,56 | 709 | 363 | 19.810,18 | 523 | 1.040 | 38.473,09 | 1.380 |
| Conduzione a colonia parziaria appoderata | 1.712 | 29.412,38 | 1.736 | 11.175 | 119.425,51 | 11.321 | 4.180 | 46.868,76 | 4.278 | 17.067 | 195.706,65 | 17.335 |
| Altra forma di conduzione | 3 | 1,58 | 3 | 195 | 158,27 | 197 | 59 | 48,75 | 60 | 257 | 208,60 | 260 |
| VITERBO | 393 | 11.171,50 | 433 | 1.916 | 25.660,92 | 2.152 | 1.366 | 24.225,55 | 1.639 | 3.675 | 61.057,97 | 4.229 |
| Conduzione diretta del coltivatore . . . | 195 | 2.471,85 | 207 | 950 | 4.409,07 | 982 | 744 | 3.808,76 | 770 | 1.890 | 10.689,68 | 1.959 |
| Conduzione con salariati e/o compartec. | 39 | 5.640,28 | 71 | 112 | 10.597,34 | 288 | 151 | 15.408,70 | 333 | 302 | 31.646,32 | 692 |
| Conduzione a colonia parziaria appoderata | 157 | 3.058,08 | 159 | 834 | 10.609,19 | 861 | 435 | 4.861,57 | 495 | 1.426 | 18.528,84 | 1.515 |
| Altra forma di conduzione | 1 | 1,29 | 1 | 20 | 45,32 | 21 | 36 | 146,52 | 41 | 57 | 193,13 | 63 |

Seque Tav. 17 — Aziende con abitazioni situate nell'azienda, per servizi installati nelle abitazioni e provincia

Superficie in ettari

Seque A - PER FORMA DI CONDUZIONE

| PROVINCIE E REGIONI FORME DI CONDUZIONE | AZIENDE CON ABITAZIONI SITUATE NELL'AZIENDA FORNITE DI | | | | | | | | | T O T A L E | | |
|--|--|------------------|-----------------|---|-------------------|-----------------|---|-------------------|-----------------|---------------|-------------------|-----------------|
| | SOLO ACQUA POTABILE DI ACQUEDOTTO | | | SOLO ENERGIA ELETTRICA DA ELETTRODOTTO | | | ACQUA POTABILE DI ACQUEDOTTO ED ENERGIA ELETTRICA DA ELETTRODOTTO | | | | | |
| | Aziende | Superficie | Abita- zioni | Aziende | Superficie | Abita- zioni | Aziende | Superficie | Abita- zioni | Aziende | Superficie | Abita- zioni |
| RIETI | 465 | 5.587,27 | 481 | 2.733 | 23.181,20 | 2.845 | 1.458 | 10.694,91 | 1.551 | 4.656 | 39.463,38 | 4.877 |
| Conduzione diretta del coltivatore | 176 | 786,29 | 182 | 1.982 | 7.576,88 | 2.052 | 856 | 3.218,74 | 892 | 3.014 | 11.581,91 | 3.126 |
| Conduzione con salariati e/o compartec. | 35 | 2.286,78 | 39 | 118 | 10.291,59 | 138 | 121 | 3.286,23 | 167 | 274 | 15.864,60 | 344 |
| Conduzione a colonia parziaria appoderata | 252 | 2.504,90 | 258 | 615 | 5.245,27 | 636 | 476 | 4.180,08 | 487 | 1.343 | 11.930,25 | 1.381 |
| Altra forma di conduzione | 2 | 9,30 | 2 | 18 | 67,46 | 19 | 5 | 9,86 | 5 | 25 | 86,62 | 26 |
| ROMA | 1.148 | 21.604,73 | 1.359 | 7.192 | 52.564,94 | 8.636 | 6.258 | 104.530,84 | 10.003 | 14.598 | 178.700,51 | 19.998 |
| Conduzione diretta del coltivatore | 878 | 8.832,16 | 936 | 6.061 | 19.027,94 | 6.660 | 3.968 | 14.635,39 | 4.712 | 10.907 | 42.495,49 | 12.308 |
| Conduzione con salariati e/o compartec. | 173 | 11.057,33 | 321 | 668 | 27.791,84 | 1.433 | 1.530 | 81.958,46 | 4.403 | 2.371 | 120.807,63 | 6.157 |
| Conduzione a colonia parziaria appoderata | 91 | 1.682,74 | 96 | 435 | 5.715,32 | 514 | 699 | 7.831,88 | 818 | 1.225 | 15.229,94 | 1.428 |
| Altra forma di conduzione | 6 | 32,50 | 6 | 28 | 29,84 | 29 | 61 | 105,11 | 70 | 95 | 167,45 | 105 |
| LATINA | 225 | 3.738,50 | 242 | 5.992 | 49.609,66 | 6.795 | 1.093 | 6.014,06 | 1.245 | 7.310 | 59.362,22 | 8.282 |
| Conduzione diretta del coltivatore | 176 | 842,67 | 181 | 5.488 | 29.592,77 | 5.858 | 954 | 2.552,27 | 997 | 6.618 | 32.987,71 | 7.036 |
| Conduzione con salariati e/o compartec. | 32 | 2.689,95 | 44 | 258 | 16.770,36 | 678 | 101 | 2.932,53 | 207 | 391 | 22.392,84 | 929 |
| Conduzione a colonia parziaria appoderata | 14 | 195,25 | 14 | 203 | 2.904,43 | 214 | 28 | 372,32 | 29 | 245 | 3.472,00 | 257 |
| Altra forma di conduzione | 3 | 10,63 | 3 | 43 | 342,10 | 45 | 10 | 156,94 | 12 | 56 | 509,67 | 60 |
| PROSINONE | 563 | 1.841,65 | 582 | 23.827 | 63.736,99 | 25.708 | 5.590 | 17.673,47 | 6.203 | 29.980 | 83.252,11 | 32.493 |
| Conduzione diretta del coltivatore | 502 | 975,59 | 512 | 22.177 | 49.612,16 | 23.435 | 5.162 | 10.994,91 | 5.447 | 27.841 | 61.582,66 | 29.394 |
| Conduzione con salariati e/o compartec. | 13 | 571,64 | 20 | 459 | 6.355,73 | 560 | 192 | 4.532,55 | 267 | 664 | 11.459,92 | 847 |
| Conduzione a colonia parziaria appoderata | 37 | 269,95 | 39 | 895 | 5.518,58 | 972 | 156 | 969,72 | 167 | 1.088 | 6.758,25 | 1.178 |
| Altra forma di conduzione | 11 | 24,47 | 11 | 296 | 2.250,52 | 741 | 80 | 1.176,29 | 322 | 387 | 3.451,28 | 1.074 |
| LAZIO | 2.794 | 43.943,65 | 3.102 | 41.660 | 214.753,71 | 46.136 | 15.765 | 163.138,83 | 20.641 | 60.219 | 421.836,19 | 69.879 |
| Conduzione diretta del coltivatore | 1.928 | 13.908,56 | 2.018 | 36.658 | 110.218,82 | 38.987 | 11.684 | 35.210,07 | 12.818 | 50.270 | 159.337,45 | 53.823 |
| Conduzione con salariati e/o compartec. | 292 | 22.245,98 | 495 | 1.615 | 71.806,86 | 3.097 | 2.095 | 108.118,47 | 5.377 | 4.002 | 202.171,31 | 8.969 |
| Conduzione a colonia parziaria appoderata | 551 | 7.710,92 | 566 | 2.982 | 29.992,79 | 3.197 | 1.794 | 18.215,57 | 1.996 | 5.327 | 55.919,28 | 5.759 |
| Altra forma di conduzione | 23 | 78,19 | 23 | 405 | 2.735,24 | 855 | 192 | 1.594,72 | 450 | 620 | 4.408,15 | 1.328 |
| CASERTA | 165 | 1.187,67 | 173 | 3.710 | 21.291,96 | 3.864 | 961 | 5.161,30 | 1.118 | 4.836 | 27.640,93 | 5.155 |
| Conduzione diretta del coltivatore | 138 | 660,45 | 141 | 3.422 | 14.575,26 | 3.478 | 855 | 2.688,11 | 882 | 4.415 | 17.923,82 | 4.501 |
| Conduzione con salariati e/o compartec. | 13 | 420,70 | 17 | 135 | 5.481,22 | 224 | 66 | 2.121,85 | 190 | 214 | 8.023,77 | 431 |
| Conduzione a colonia parziaria appoderata | 11 | 94,55 | 12 | 110 | 973,49 | 114 | 26 | 262,36 | 31 | 147 | 1.330,40 | 157 |
| Altra forma di conduzione | 3 | 11,97 | 3 | 43 | 261,99 | 48 | 14 | 88,98 | 15 | 60 | 362,94 | 66 |
| BENEVENTO | 314 | 1.826,07 | 323 | 7.715 | 32.131,86 | 7.993 | 633 | 2.818,85 | 679 | 8.662 | 36.776,78 | 8.995 |
| Conduzione diretta del coltivatore | 279 | 1.540,70 | 286 | 6.927 | 27.706,24 | 7.169 | 498 | 1.903,59 | 528 | 7.704 | 31.150,53 | 7.983 |
| Conduzione con salariati e/o compartec. | 5 | 40,84 | 5 | 107 | 426,65 | 109 | 36 | 181,91 | 40 | 148 | 649,40 | 154 |
| Conduzione a colonia parziaria appoderata | 19 | 177,72 | 21 | 438 | 3.114,46 | 457 | 64 | 593,57 | 66 | 521 | 3.885,75 | 544 |
| Altra forma di conduzione | 11 | 66,81 | 11 | 243 | 884,51 | 258 | 35 | 139,78 | 45 | 289 | 1.091,10 | 314 |
| NAPOLI | 194 | 304,45 | 199 | 17.215 | 23.119,14 | 17.476 | 7.888 | 12.265,74 | 8.209 | 25.297 | 35.689,33 | 25.884 |
| Conduzione diretta del coltivatore | 190 | 299,06 | 195 | 16.777 | 20.954,83 | 16.983 | 7.552 | 9.917,57 | 7.807 | 24.519 | 31.171,46 | 24.985 |
| Conduzione con salariati e/o compartec. | 4 | 5,39 | 4 | 374 | 1.853,63 | 416 | 261 | 2.017,47 | 305 | 639 | 3.876,49 | 725 |
| Conduzione a colonia parziaria appoderata | — | — | — | 14 | 117,46 | 14 | 11 | 82,59 | 11 | 25 | 200,05 | 25 |
| Altra forma di conduzione | — | — | — | 50 | 193,22 | 63 | 64 | 248,11 | 86 | 114 | 441,33 | 149 |
| AVELLINO | 233 | 1.028,33 | 255 | 9.252 | 28.628,81 | 9.685 | 1.102 | 3.793,43 | 1.189 | 10.587 | 33.450,57 | 11.129 |
| Conduzione diretta del coltivatore | 196 | 662,24 | 203 | 8.410 | 23.859,31 | 8.729 | 943 | 2.899,64 | 974 | 9.549 | 27.421,19 | 9.906 |
| Conduzione con salariati e/o compartec. | 4 | 27,81 | 6 | 127 | 1.071,18 | 147 | 37 | 110,43 | 41 | 168 | 1.209,42 | 194 |
| Conduzione a colonia parziaria appoderata | 3 | 23,14 | 3 | 199 | 936,50 | 205 | 19 | 89,64 | 24 | 221 | 1.049,28 | 232 |
| Altra forma di conduzione | 30 | 315,14 | 43 | 516 | 2.761,82 | 604 | 103 | 693,72 | 150 | 649 | 3.770,68 | 797 |
| SALERNO | 402 | 8.201,44 | 443 | 14.852 | 44.898,92 | 15.515 | 5.471 | 23.494,65 | 5.909 | 20.725 | 76.595,01 | 21.867 |
| Conduzione diretta del coltivatore | 313 | 1.321,01 | 328 | 13.795 | 32.751,14 | 14.140 | 4.838 | 10.976,44 | 5.015 | 18.946 | 45.048,59 | 19.483 |
| Conduzione con salariati e/o compartec. | 40 | 6.429,01 | 65 | 411 | 8.613,44 | 664 | 403 | 11.161,71 | 624 | 854 | 26.204,16 | 1.353 |
| Conduzione a colonia parziaria appoderata | 34 | 265,06 | 34 | 368 | 2.171,95 | 401 | 101 | 712,74 | 109 | 503 | 3.149,75 | 544 |
| Altra forma di conduzione | 15 | 185,36 | 16 | 278 | 1.362,39 | 310 | 129 | 643,76 | 161 | 422 | 2.192,51 | 487 |
| CAMPANIA | 1.308 | 12.547,96 | 1.383 | 52.744 | 150.070,69 | 54.533 | 16.055 | 47.533,97 | 17.104 | 70.107 | 210.152,62 | 73.030 |
| Conduzione diretta del coltivatore | 1.116 | 4.483,46 | 1.153 | 49.331 | 119.846,78 | 50.499 | 14.686 | 28.385,35 | 15.206 | 65.133 | 152.715,59 | 66.858 |
| Conduzione con salariati e/o compartec. | 66 | 6.923,75 | 97 | 1.154 | 17.446,12 | 1.560 | 803 | 15.593,37 | 1.200 | 2.023 | 39.963,24 | 2.857 |
| Conduzione a colonia parziaria appoderata | 67 | 560,47 | 70 | 1.129 | 7.313,86 | 1.191 | 221 | 1.740,90 | 241 | 1.417 | 9.615,23 | 1.502 |
| Altra forma di conduzione | 59 | 580,28 | 73 | 1.130 | 5.463,93 | 1.283 | 345 | 1.814,35 | 457 | 1.534 | 7.858,56 | 1.813 |

Segue Tav. 17 — Aziende con abitazioni situate nell'azienda, per servizi installati nelle abitazioni e provincia

Superficie in ettari

Segue A — PER FORMA DI CONDUZIONE

| PROVINCIE E REGIONI FORME DI CONDUZIONE | AZIENDE CON ABITAZIONI SITUATE NELL'AZIENDA FORNITE DI | | | | | | | | | T O T A L E | | |
|--|--|------------------|-----------------|---|-------------------|-----------------|---|------------------|-----------------|---------------|-------------------|-----------------|
| | SOLO ACQUA POTABILE DI ACQUEDOTTO | | | SOLO ENERGIA ELETTRICA DA ELETTRODOTTO | | | ACQUA POTABILE DI ACQUEDOTTO ED ENERGIA ELETTRICA DA ELETTRODOTTO | | | Aziende | Superficie | Abita- zioni |
| | Aziende | Superficie | Abita- zioni | Aziende | Superficie | Abita- zioni | Aziende | Superficie | Abita- zioni | | | |
| L'AQUILA | 87 | 492,18 | 91 | 673 | 2.937,54 | 674 | 502 | 2.265,42 | 513 | 1.262 | 5.695,14 | 1.278 |
| Conduzione diretta del coltivatore | 73 | 362,57 | 75 | 611 | 1.728,17 | 611 | 432 | 1.428,41 | 434 | 1.116 | 3.519,15 | 1.120 |
| Conduzione con salariati e/o compartec. | 7 | 56,11 | 8 | 15 | 745,02 | 15 | 40 | 455,12 | 46 | 62 | 1.256,25 | 69 |
| Conduzione a colonia parziaria appoderata | 6 | 68,29 | 7 | 40 | 420,66 | 41 | 23 | 235,44 | 26 | 69 | 724,39 | 74 |
| Altra forma di conduzione | 1 | 5,21 | 1 | 7 | 43,69 | 7 | 7 | 146,45 | 7 | 15 | 195,35 | 15 |
| TERAMO | 2.538 | 20.912,28 | 2.613 | 6.018 | 24.689,85 | 6.114 | 2.219 | 11.263,26 | 2.272 | 10.775 | 56.865,39 | 10.999 |
| Conduzione diretta del coltivatore | 898 | 4.442,91 | 941 | 3.229 | 7.892,53 | 3.285 | 1.296 | 4.392,29 | 1.334 | 5.423 | 16.717,73 | 5.560 |
| Conduzione con salariati e/o compartec. | 24 | 365,05 | 31 | 70 | 493,11 | 73 | 31 | 197,54 | 35 | 125 | 1.055,70 | 139 |
| Conduzione a colonia parziaria appoderata | 1.608 | 16.092,12 | 1.633 | 2.615 | 16.216,20 | 2.650 | 873 | 6.668,08 | 884 | 5.096 | 38.976,40 | 5.167 |
| Altra forma di conduzione | 8 | 12,20 | 8 | 104 | 88,01 | 106 | 19 | 15,35 | 19 | 131 | 115,56 | 133 |
| PESCARA | 931 | 5.134,36 | 966 | 3.934 | 14.792,12 | 4.028 | 1.903 | 7.152,81 | 1.971 | 6.768 | 27.079,29 | 6.965 |
| Conduzione diretta del coltivatore | 627 | 2.525,11 | 659 | 3.032 | 8.872,98 | 3.111 | 1.462 | 4.218,40 | 1.502 | 5.121 | 15.616,49 | 5.272 |
| Conduzione con salariati e/o compartec. | 10 | 142,19 | 10 | 67 | 393,02 | 70 | 52 | 543,26 | 69 | 129 | 1.078,47 | 149 |
| Conduzione a colonia parziaria appoderata | 237 | 2.446,01 | 290 | 808 | 5.486,03 | 820 | 374 | 2.374,57 | 385 | 1.469 | 10.306,61 | 1.495 |
| Altra forma di conduzione | 7 | 21,05 | 7 | 27 | 40,09 | 27 | 15 | 16,58 | 15 | 49 | 77,72 | 49 |
| CHIETI | 448 | 2.723,04 | 468 | 17.479 | 60.326,37 | 18.377 | 3.721 | 12.839,25 | 3.958 | 21.648 | 75.888,66 | 22.803 |
| Conduzione diretta del coltivatore | 320 | 1.490,35 | 332 | 14.744 | 44.296,77 | 15.527 | 3.152 | 9.828,69 | 3.352 | 18.216 | 55.615,81 | 19.211 |
| Conduzione con salariati e/o compartec. | 12 | 247,11 | 12 | 184 | 1.485,26 | 199 | 99 | 436,20 | 111 | 295 | 2.168,57 | 322 |
| Conduzione a colonia parziaria appoderata | 113 | 978,22 | 121 | 2.328 | 14.065,18 | 2.413 | 383 | 2.299,04 | 404 | 2.824 | 17.342,44 | 2.938 |
| Altra forma di conduzione | 3 | 7,36 | 3 | 223 | 479,16 | 238 | 87 | 275,32 | 91 | 313 | 761,84 | 332 |
| CAMPOBASSO | 262 | 4.185,67 | 288 | 5.284 | 30.672,62 | 5.510 | 800 | 5.486,25 | 855 | 6.346 | 40.344,54 | 6.653 |
| Conduzione diretta del coltivatore | 226 | 2.448,86 | 239 | 4.904 | 26.685,61 | 5.091 | 703 | 3.574,30 | 739 | 5.833 | 32.708,77 | 6.069 |
| Conduzione con salariati e/o compartec. | 10 | 1.179,35 | 22 | 47 | 1.592,62 | 67 | 24 | 1.413,06 | 36 | 81 | 4.185,03 | 125 |
| Conduzione a colonia parziaria appoderata | 22 | 546,15 | 23 | 257 | 2.109,59 | 273 | 60 | 468,07 | 67 | 339 | 3.123,81 | 363 |
| Altra forma di conduzione | 4 | 11,31 | 4 | 76 | 284,80 | 79 | 13 | 30,82 | 13 | 93 | 326,93 | 96 |
| ABRUZZI E MOLISE | 4.266 | 33.447,53 | 4.426 | 33.388 | 133.418,50 | 34.703 | 9.145 | 39.006,99 | 9.569 | 46.799 | 205.873,02 | 48.698 |
| Conduzione diretta del coltivatore | 2.144 | 11.259,80 | 2.246 | 26.520 | 89.476,06 | 27.625 | 7.045 | 23.432,09 | 7.361 | 35.709 | 124.177,95 | 37.232 |
| Conduzione con salariati e/o compartec. | 63 | 1.989,81 | 83 | 383 | 4.709,03 | 424 | 246 | 3.045,18 | 297 | 692 | 9.744,02 | 804 |
| Conduzione a colonia parziaria appoderata | 2.036 | 20.130,79 | 2.074 | 6.048 | 38.297,66 | 6.197 | 1.713 | 12.045,20 | 1.766 | 9.797 | 70.473,65 | 10.037 |
| Altra forma di conduzione | 23 | 57,13 | 23 | 437 | 935,75 | 457 | 141 | 484,52 | 145 | 601 | 1.477,40 | 625 |
| FOGGIA | 330 | 15.794,66 | 540 | 1.266 | 27.269,41 | 1.601 | 278 | 8.711,02 | 407 | 1.874 | 51.775,09 | 2.548 |
| Conduzione diretta del coltivatore | 222 | 4.791,83 | 258 | 1.041 | 8.827,53 | 1.098 | 194 | 1.670,05 | 204 | 1.457 | 15.289,41 | 1.560 |
| Conduzione con salariati e/o compartec. | 71 | 9.998,54 | 238 | 127 | 16.608,13 | 384 | 67 | 6.852,53 | 182 | 265 | 33.459,20 | 804 |
| Conduzione a colonia parziaria appoderata | 22 | 630,94 | 26 | 58 | 863,79 | 64 | 8 | 105,72 | 10 | 88 | 1.600,45 | 100 |
| Altra forma di conduzione | 15 | 373,35 | 18 | 40 | 969,96 | 55 | 9 | 82,72 | 11 | 64 | 1.426,03 | 84 |
| BARI | 164 | 4.552,31 | 208 | 4.065 | 16.216,46 | 4.267 | 1.085 | 8.143,81 | 1.200 | 5.314 | 28.912,58 | 5.675 |
| Conduzione diretta del coltivatore | 103 | 1.775,21 | 116 | 3.442 | 10.561,48 | 3.532 | 713 | 2.884,04 | 743 | 4.258 | 15.220,73 | 4.391 |
| Conduzione con salariati e/o compartec. | 25 | 1.589,76 | 47 | 401 | 3.640,99 | 479 | 230 | 3.194,53 | 291 | 656 | 8.425,28 | 817 |
| Conduzione a colonia parziaria appoderata | 1 | 8,25 | 2 | 8 | 392,99 | 17 | 1 | 23,88 | 2 | 10 | 425,12 | 21 |
| Altra forma di conduzione | 35 | 1.179,09 | 43 | 214 | 1.621,00 | 239 | 141 | 2.041,36 | 164 | 390 | 4.841,45 | 446 |
| TARANTO | 118 | 3.224,85 | 152 | 1.530 | 21.063,52 | 1.974 | 378 | 10.806,60 | 581 | 2.026 | 35.094,97 | 2.707 |
| Conduzione diretta del coltivatore | 82 | 1.145,87 | 91 | 1.223 | 6.637,77 | 1.325 | 195 | 740,11 | 208 | 1.500 | 8.523,75 | 1.624 |
| Conduzione con salariati e/o compartec. | 21 | 1.448,33 | 34 | 235 | 13.112,67 | 537 | 131 | 8.511,83 | 299 | 387 | 23.072,83 | 870 |
| Conduzione a colonia parziaria appoderata | — | — | — | — | — | — | — | — | — | — | — | — |
| Altra forma di conduzione | 15 | 630,65 | 27 | 72 | 1.313,08 | 112 | 52 | 1.554,66 | 74 | 139 | 3.498,39 | 213 |
| BRINDISI | 127 | 2.890,58 | 158 | 877 | 6.154,89 | 1.004 | 232 | 3.139,01 | 297 | 1.236 | 12.184,48 | 1.459 |
| Conduzione diretta del coltivatore | 81 | 1.071,54 | 89 | 743 | 3.167,57 | 778 | 151 | 669,12 | 165 | 975 | 4.908,23 | 1.032 |
| Conduzione con salariati e/o compartec. | 24 | 956,22 | 35 | 94 | 2.076,36 | 158 | 64 | 1.394,67 | 101 | 182 | 4.427,25 | 294 |
| Conduzione a colonia parziaria appoderata | — | — | — | 2 | 38,06 | 3 | — | — | — | 2 | 38,06 | 3 |
| Altra forma di conduzione | 22 | 862,82 | 34 | 38 | 872,90 | 65 | 17 | 1.075,22 | 31 | 77 | 2.810,94 | 130 |
| LECCE | 269 | 4.735,04 | 330 | 1.099 | 10.852,67 | 1.331 | 331 | 5.449,92 | 483 | 1.699 | 21.037,63 | 2.144 |
| Conduzione diretta del coltivatore | 172 | 2.085,28 | 177 | 621 | 3.366,35 | 650 | 127 | 763,16 | 135 | 920 | 6.214,79 | 962 |
| Conduzione con salariati e/o compartec. | 29 | 877,77 | 51 | 155 | 2.761,32 | 223 | 94 | 1.776,79 | 135 | 278 | 5.415,88 | 409 |
| Conduzione a colonia parziaria appoderata | 34 | 856,67 | 42 | 62 | 887,88 | 84 | 26 | 422,50 | 35 | 122 | 2.167,05 | 161 |
| Altra forma di conduzione | 34 | 915,32 | 60 | 261 | 3.837,12 | 374 | 84 | 2.487,47 | 178 | 379 | 7.239,91 | 612 |

Segue Tav. 17 — Aziende con abitazioni situate nell'azienda, per servizi installati nelle abitazioni e provincia

Superficie in ettari

Segue A — PER FORMA DI CONDUZIONE

| PROVINCIE E REGIONI FORME DI CONDUZIONE | AZIENDE CON ABITAZIONI SITUATE NELL'AZIENDA FORNITE DI | | | | | | | | | T O T A L E | | |
|--|--|------------------|-----------------|---|------------------|-----------------|---|------------------|-----------------|---------------|-------------------|-----------------|
| | SOLO ACQUA POTABILE DI ACQUEDOTTO | | | SOLO ENERGIA ELETTRICA DA ELETTRODOTTO | | | ACQUA POTABILE DI ACQUEDOTTO ED ENERGIA ELETTRICA DA ELETTRODOTTO | | | Aziende | Superficie | Abita- zioni |
| | Aziende | Superficie | Abita- zioni | Aziende | Superficie | Abita- zioni | Aziende | Superficie | Abita- zioni | | | |
| PUGLIA | 1.008 | 31.197,44 | 1.388 | 8.837 | 81.556,95 | 10.177 | 2.304 | 36.250,36 | 2.968 | 12.149 | 149.004,75 | 14.533 |
| Conduzione diretta del coltivatore | 660 | 10.869,73 | 731 | 7.070 | 32.560,70 | 7.383 | 1.380 | 6.726,48 | 1.455 | 9.110 | 50.156,91 | 9.569 |
| Conduzione con salariati e/o compartec. | 170 | 14.870,62 | 405 | 1.012 | 38.199,47 | 1.781 | 586 | 21.730,35 | 1.008 | 1.768 | 74.800,44 | 3.194 |
| Conduzione a colonia parziaria appoderata | 57 | 1.495,86 | 70 | 130 | 2.182,72 | 168 | 35 | 552,10 | 47 | 222 | 4.230,68 | 285 |
| Altra forma di conduzione | 121 | 3.961,23 | 182 | 625 | 8.614,06 | 845 | 303 | 7.241,43 | 458 | 1.049 | 19.816,72 | 1.485 |
| POTENZA | 513 | 14.774,43 | 572 | 2.790 | 19.433,36 | 2.979 | 637 | 9.191,67 | 759 | 3.940 | 43.399,46 | 4.310 |
| Conduzione diretta del coltivatore | 376 | 4.177,76 | 396 | 2.607 | 13.502,87 | 2.754 | 461 | 2.790,64 | 512 | 3.444 | 20.471,27 | 3.662 |
| Conduzione con salariati e/o compartec. | 43 | 7.184,58 | 66 | 68 | 4.384,87 | 93 | 60 | 4.636,59 | 111 | 171 | 16.206,04 | 270 |
| Conduzione a colonia parziaria appoderata | 57 | 2.194,79 | 62 | 63 | 872,64 | 66 | 65 | 1.445,40 | 70 | 185 | 4.512,83 | 198 |
| Altra forma di conduzione | 37 | 1.217,30 | 48 | 52 | 672,98 | 66 | 51 | 319,04 | 66 | 140 | 2.209,32 | 180 |
| MATERA | 148 | 8.940,14 | 242 | 845 | 7.230,90 | 928 | 47 | 3.395,19 | 116 | 1.040 | 19.566,23 | 1.286 |
| Conduzione diretta del coltivatore | 127 | 1.209,66 | 130 | 822 | 5.262,32 | 825 | 29 | 519,77 | 29 | 978 | 6.991,75 | 984 |
| Conduzione con salariati e/o compartec. | 19 | 7.703,23 | 110 | 19 | 1.883,12 | 99 | 15 | 2.819,52 | 84 | 53 | 12.405,87 | 293 |
| Conduzione a colonia parziaria appoderata | — | — | — | 4 | 85,46 | 4 | 1 | 36,17 | 1 | 5 | 121,63 | 5 |
| Altra forma di conduzione | 2 | 27,25 | 2 | — | — | — | 2 | 19,73 | 2 | 4 | 46,98 | 4 |
| BASILICATA | 661 | 23.714,57 | 814 | 3.635 | 26.664,26 | 3.907 | 684 | 12.586,86 | 875 | 4.980 | 62.965,69 | 5.596 |
| Conduzione diretta del coltivatore | 503 | 5.387,42 | 526 | 3.429 | 18.765,19 | 3.579 | 490 | 3.310,41 | 541 | 4.422 | 27.463,02 | 4.646 |
| Conduzione con salariati e/o compartec. | 62 | 14.887,81 | 176 | 87 | 6.267,99 | 192 | 75 | 7.456,11 | 195 | 224 | 28.611,91 | 563 |
| Conduzione a colonia parziaria appoderata | 57 | 2.194,79 | 62 | 67 | 958,10 | 70 | 66 | 1.481,57 | 71 | 190 | 4.634,46 | 203 |
| Altra forma di conduzione | 39 | 1.244,55 | 50 | 52 | 672,98 | 66 | 53 | 338,77 | 68 | 144 | 2.256,30 | 184 |
| COSENZA | 482 | 14.420,61 | 576 | 8.606 | 47.750,11 | 9.667 | 1.680 | 29.641,80 | 2.036 | 10.768 | 91.812,52 | 12.279 |
| Conduzione diretta del coltivatore | 345 | 4.492,57 | 369 | 7.415 | 21.733,24 | 7.792 | 1.304 | 4.716,32 | 1.404 | 9.064 | 30.942,13 | 9.565 |
| Conduzione con salariati e/o compartec. | 47 | 8.588,46 | 96 | 287 | 18.852,08 | 648 | 133 | 23.168,77 | 309 | 467 | 50.609,31 | 1.053 |
| Conduzione a colonia parziaria appoderata | 18 | 688,21 | 29 | 121 | 1.599,96 | 145 | 15 | 245,28 | 24 | 154 | 2.533,45 | 198 |
| Altra forma di conduzione | 72 | 651,37 | 82 | 783 | 5.564,83 | 1.082 | 228 | 1.511,43 | 299 | 1.083 | 7.727,63 | 1.463 |
| CATANZARO | 507 | 11.332,75 | 630 | 2.689 | 24.534,06 | 3.063 | 802 | 20.041,08 | 1.111 | 3.998 | 55.907,89 | 4.804 |
| Conduzione diretta del coltivatore | 394 | 2.041,56 | 442 | 2.188 | 8.812,21 | 2.278 | 536 | 2.862,71 | 607 | 3.118 | 13.716,48 | 3.327 |
| Conduzione con salariati e/o compartec. | 88 | 9.060,65 | 153 | 346 | 14.627,46 | 565 | 235 | 16.742,82 | 464 | 669 | 40.430,93 | 1.182 |
| Conduzione a colonia parziaria appoderata | 9 | 119,07 | 13 | 15 | 93,20 | 17 | 10 | 104,52 | 12 | 34 | 316,79 | 42 |
| Altra forma di conduzione | 16 | 111,47 | 22 | 140 | 1.001,19 | 203 | 21 | 331,03 | 28 | 177 | 1.443,69 | 253 |
| REGGIO DI CALABRIA | 362 | 4.459,33 | 431 | 5.615 | 25.442,67 | 6.984 | 2.114 | 19.155,19 | 2.909 | 8.091 | 49.057,19 | 10.324 |
| Conduzione diretta del coltivatore | 253 | 729,91 | 261 | 4.626 | 7.099,06 | 4.845 | 1.424 | 2.260,75 | 1.536 | 6.303 | 10.089,72 | 6.642 |
| Conduzione con salariati e/o compartec. | 76 | 3.378,76 | 115 | 650 | 12.473,96 | 1.198 | 394 | 11.599,22 | 651 | 1.120 | 27.451,94 | 1.964 |
| Conduzione a colonia parziaria appoderata | — | — | — | — | — | — | — | — | — | — | — | — |
| Altra forma di conduzione | 33 | 350,66 | 55 | 339 | 5.869,65 | 941 | 296 | 5.295,22 | 722 | 668 | 11.515,53 | 1.718 |
| CALABRIA | 1.351 | 30.212,69 | 1.637 | 16.910 | 97.726,84 | 19.714 | 4.596 | 68.838,07 | 6.056 | 22.857 | 196.777,60 | 27.407 |
| Conduzione diretta del coltivatore | 992 | 7.264,04 | 1.072 | 14.229 | 37.644,51 | 14.915 | 3.264 | 9.839,78 | 3.547 | 18.485 | 54.748,33 | 19.534 |
| Conduzione con salariati e/o compartec. | 211 | 21.027,87 | 364 | 1.283 | 45.953,50 | 2.411 | 762 | 51.510,81 | 1.424 | 2.256 | 118.492,18 | 4.199 |
| Conduzione a colonia parziaria appoderata | 27 | 807,28 | 42 | 136 | 1.693,16 | 162 | 25 | 349,80 | 36 | 188 | 2.850,24 | 240 |
| Altra forma di conduzione | 121 | 1.113,50 | 159 | 1.262 | 12.435,67 | 2.226 | 545 | 7.137,68 | 1.049 | 1.928 | 20.686,85 | 3.434 |
| TRAPANI | 366 | 2.487,41 | 390 | 2.820 | 11.276,40 | 2.977 | 711 | 5.044,98 | 781 | 3.897 | 18.808,79 | 4.148 |
| Conduzione diretta del coltivatore | 256 | 1.021,20 | 266 | 2.239 | 5.606,74 | 2.283 | 475 | 1.128,25 | 483 | 2.970 | 7.756,19 | 3.032 |
| Conduzione con salariati e/o compartec. | 40 | 395,40 | 43 | 313 | 1.873,69 | 364 | 119 | 2.414,61 | 142 | 472 | 4.683,70 | 549 |
| Conduzione a colonia parziaria appoderata | — | — | — | 3 | 15,01 | 3 | — | — | — | 3 | 15,01 | 3 |
| Altra forma di conduzione | 70 | 1.070,81 | 81 | 265 | 3.780,96 | 327 | 117 | 1.502,12 | 156 | 452 | 6.353,89 | 564 |
| PALERMO | 542 | 22.826,37 | 803 | 779 | 6.673,26 | 849 | 1.021 | 19.842,45 | 1.280 | 2.342 | 49.342,08 | 2.932 |
| Conduzione diretta del coltivatore | 269 | 2.601,48 | 296 | 538 | 1.936,30 | 559 | 704 | 2.414,93 | 760 | 1.511 | 6.952,71 | 1.615 |
| Conduzione con salariati e/o compartec. | 160 | 14.342,73 | 292 | 178 | 3.450,64 | 210 | 237 | 15.277,97 | 427 | 575 | 33.071,34 | 929 |
| Conduzione a colonia parziaria appoderata | 3 | 52,11 | 5 | 8 | 171,07 | 8 | 8 | 124,26 | 9 | 19 | 347,44 | 22 |
| Altra forma di conduzione | 110 | 5.830,05 | 210 | 55 | 1.115,25 | 72 | 72 | 2.025,29 | 84 | 237 | 8.970,59 | 366 |
| MESSINA | 466 | 8.838,50 | 599 | 5.282 | 19.360,34 | 6.281 | 1.610 | 12.603,42 | 2.037 | 7.358 | 40.802,26 | 8.917 |
| Conduzione diretta del coltivatore | 275 | 1.109,68 | 310 | 3.289 | 4.433,18 | 3.427 | 697 | 1.223,36 | 770 | 4.261 | 6.766,22 | 4.507 |
| Conduzione con salariati e/o compartec. | 156 | 7.383,19 | 251 | 1.142 | 10.480,26 | 1.748 | 638 | 9.837,78 | 909 | 1.936 | 27.701,23 | 2.908 |
| Conduzione a colonia parziaria appoderata | 20 | 125,03 | 20 | 526 | 1.616,98 | 579 | 176 | 967,04 | 218 | 722 | 2.709,05 | 817 |
| Altra forma di conduzione | 15 | 220,60 | 18 | 325 | 2.829,92 | 527 | 99 | 575,24 | 140 | 439 | 3.625,76 | 685 |

Seque Tav. 17 — Aziende con abitazioni situate nell'azienda, per servizi installati nelle abitazioni e provincia

Superficie in ettari

Seque A — PER FORMA DI CONDUZIONE

| PROVINCIE E REGIONI FORME DI CONDUZIONE | AZIENDE CON ABITAZIONI SITUATE NELL'AZIENDA FORNITE DI | | | | | | | | | T O T A L E | | |
|---|--|------------|-----------------|---|--------------|-----------------|---|--------------|-----------------|-------------|--------------|-----------------|
| | SOLO ACQUA POTABILE DI ACQUEDOTTO | | | SOLO ENERGIA ELETTRICA DA ELETTRODOTTO | | | ACQUA POTABILE DI ACQUEDOTTO ED ENERGIA ELETTRICA DA ELETTRODOTTO | | | Aziende | Superficie | Abita- zioni |
| | Aziende | Superficie | Abita- zioni | Aziende | Superficie | Abita- zioni | Aziende | Superficie | Abita- zioni | | | |
| AGRIGENTO | 170 | 3.298,13 | 224 | 275 | 1.742,06 | 305 | 271 | 2.621,13 | 301 | 716 | 7.661,32 | 830 |
| Conduzione diretta del coltivatore. | 61 | 332,88 | 64 | 156 | 599,94 | 159 | 123 | 434,83 | 126 | 340 | 1.367,65 | 349 |
| Conduzione con salariati e/o compartec. | 31 | 860,77 | 48 | 45 | 356,20 | 52 | 49 | 593,62 | 55 | 125 | 1.810,59 | 155 |
| Conduzione a colonia parziaria appoderata | 12 | 138,55 | 14 | 14 | 185,68 | 15 | 16 | 168,27 | 18 | 42 | 492,50 | 47 |
| Altra forma di conduzione | 66 | 1.965,93 | 98 | 60 | 600,24 | 79 | 83 | 1.424,41 | 102 | 209 | 3.990,58 | 279 |
| CALTANISSETTA | 118 | 5.396,43 | 197 | 151 | 1.362,83 | 185 | 206 | 2.448,80 | 272 | 475 | 9.208,06 | 654 |
| Conduzione diretta del coltivatore. | 50 | 439,21 | 57 | 76 | 531,40 | 86 | 94 | 346,16 | 97 | 220 | 1.316,77 | 240 |
| Conduzione con salariati e/o compartec. | 9 | 983,04 | 35 | 11 | 148,30 | 20 | 25 | 934,03 | 37 | 45 | 2.065,37 | 92 |
| Conduzione a colonia parziaria appoderata | 5 | 58,00 | 5 | 4 | 147,64 | 8 | 3 | 13,93 | 4 | 12 | 219,57 | 17 |
| Altra forma di conduzione | 54 | 3.916,18 | 100 | 60 | 535,49 | 71 | 84 | 1.154,68 | 134 | 198 | 5.606,35 | 305 |
| ENNA | 245 | 11.559,35 | 383 | 218 | 2.912,08 | 272 | 120 | 2.936,19 | 165 | 583 | 17.407,62 | 820 |
| Conduzione diretta del coltivatore. | 109 | 893,58 | 130 | 118 | 636,81 | 121 | 47 | 159,57 | 49 | 274 | 1.689,96 | 300 |
| Conduzione con salariati e/o compartec. | 59 | 7.366,95 | 120 | 31 | 660,92 | 46 | 33 | 541,21 | 47 | 123 | 8.569,08 | 213 |
| Conduzione a colonia parziaria appoderata | 13 | 335,13 | 17 | 6 | 71,93 | 6 | 12 | 275,92 | 13 | 31 | 682,98 | 36 |
| Altra forma di conduzione | 64 | 2.963,69 | 116 | 63 | 1.542,42 | 99 | 28 | 1.959,49 | 56 | 155 | 6.465,60 | 271 |
| CATANIA | 334 | 8.227,17 | 459 | 3.379 | 17.200,53 | 4.240 | 1.886 | 8.196,10 | 2.473 | 5.599 | 33.623,80 | 7.172 |
| Conduzione diretta del coltivatore. | 125 | 459,20 | 126 | 1.759 | 2.235,85 | 1.858 | 741 | 861,89 | 812 | 2.625 | 3.556,94 | 2.796 |
| Conduzione con salariati e/o compartec. | 153 | 5.899,32 | 221 | 1.332 | 10.739,84 | 1.941 | 954 | 5.712,92 | 1.369 | 2.439 | 22.352,08 | 3.531 |
| Conduzione a colonia parziaria appoderata | 8 | 220,24 | 8 | 10 | 131,92 | 14 | 14 | 61,47 | 20 | 32 | 413,63 | 42 |
| Altra forma di conduzione | 48 | 1.648,41 | 104 | 278 | 4.092,92 | 427 | 177 | 1.559,82 | 272 | 503 | 7.301,15 | 803 |
| RAGUSA | 126 | 1.820,94 | 157 | 250 | 1.919,02 | 286 | 79 | 832,52 | 100 | 455 | 4.572,48 | 543 |
| Conduzione diretta del coltivatore. | 80 | 300,54 | 87 | 137 | 728,18 | 150 | 48 | 324,12 | 54 | 265 | 1.352,84 | 291 |
| Conduzione con salariati e/o compartec. | 37 | 1.337,76 | 60 | 99 | 633,04 | 112 | 31 | 508,40 | 46 | 167 | 2.479,20 | 218 |
| Conduzione a colonia parziaria appoderata | 7 | 94,48 | 7 | 14 | 557,80 | 24 | — | — | — | 21 | 652,28 | 31 |
| Altra forma di conduzione | 2 | 88,16 | 3 | — | — | — | — | — | — | 2 | 88,16 | 3 |
| SIRACUSA | 107 | 1.500,76 | 167 | 651 | 11.681,20 | 1.011 | 204 | 4.310,97 | 364 | 962 | 17.492,93 | 1.542 |
| Conduzione diretta del coltivatore. | 56 | 485,17 | 60 | 222 | 1.637,93 | 274 | 84 | 398,19 | 99 | 362 | 2.521,29 | 433 |
| Conduzione con salariati e/o compartec. | 43 | 968,58 | 99 | 326 | 8.252,45 | 584 | 101 | 3.708,85 | 236 | 470 | 12.929,88 | 919 |
| Conduzione a colonia parziaria appoderata | 1 | 20,00 | 1 | 37 | 475,46 | 52 | 6 | 29,88 | 8 | 44 | 525,34 | 61 |
| Altra forma di conduzione | 7 | 27,01 | 7 | 66 | 1.315,36 | 101 | 13 | 174,05 | 21 | 86 | 1.516,42 | 129 |
| SICILIA | 2.474 | 65.955,06 | 3.379 | 13.805 | 74.127,72 | 16.406 | 6.108 | 58.836,56 | 7.773 | 22.387 | 198.919,34 | 27.558 |
| Conduzione diretta del coltivatore. | 1.281 | 7.642,94 | 1.396 | 8.534 | 18.346,33 | 8.917 | 3.013 | 7.291,30 | 3.250 | 12.828 | 33.280,57 | 13.563 |
| Conduzione con salariati e/o compartec. | 688 | 39.537,74 | 1.169 | 3.477 | 36.595,34 | 5.077 | 2.187 | 39.529,39 | 3.268 | 6.352 | 115.662,47 | 9.514 |
| Conduzione a colonia parziaria appoderata | 69 | 1.043,54 | 77 | 622 | 3.373,49 | 709 | 235 | 1.640,77 | 290 | 926 | 6.057,80 | 1.076 |
| Altra forma di conduzione | 436 | 17.730,84 | 737 | 1.172 | 15.812,56 | 1.703 | 673 | 10.375,10 | 965 | 2.281 | 43.918,50 | 3.405 |
| SASSARI | 454 | 20.217,51 | 507 | 738 | 16.221,75 | 840 | 545 | 17.639,86 | 656 | 1.737 | 54.079,12 | 2.003 |
| Conduzione diretta del coltivatore. | 403 | 8.527,59 | 416 | 610 | 9.064,81 | 636 | 478 | 6.552,73 | 484 | 1.491 | 24.145,13 | 1.536 |
| Conduzione con salariati e/o compartec. | 38 | 9.637,14 | 68 | 98 | 5.215,00 | 167 | 51 | 9.298,65 | 144 | 187 | 24.150,79 | 379 |
| Conduzione a colonia parziaria appoderata | — | — | — | 4 | 189,30 | 5 | 1 | 67,00 | 2 | 5 | 256,30 | 7 |
| Altra forma di conduzione | 13 | 2.052,78 | 23 | 26 | 1.752,64 | 32 | 15 | 1.721,48 | 26 | 54 | 5.526,90 | 81 |
| NUORO | 78 | 13.416,65 | 94 | 106 | 1.915,83 | 125 | 106 | 4.862,80 | 123 | 290 | 20.195,28 | 342 |
| Conduzione diretta del coltivatore. | 60 | 1.881,22 | 65 | 77 | 908,97 | 84 | 81 | 1.044,76 | 81 | 218 | 3.834,95 | 230 |
| Conduzione con salariati e/o compartec. | 14 | 11.351,43 | 25 | 26 | 956,97 | 38 | 25 | 3.818,04 | 42 | 65 | 16.126,44 | 105 |
| Conduzione a colonia parziaria appoderata | 2 | 157,50 | 2 | 2 | 48,12 | 2 | — | — | — | 4 | 205,62 | 4 |
| Altra forma di conduzione | 2 | 26,50 | 2 | 1 | 1,77 | 1 | — | — | — | 3 | 28,27 | 3 |
| CAGLIARI | 295 | 16.186,50 | 332 | 798 | 26.176,15 | 961 | 1.001 | 43.562,16 | 1.225 | 2.094 | 85.924,81 | 2.518 |
| Conduzione diretta del coltivatore. | 229 | 4.419,87 | 240 | 586 | 9.046,94 | 608 | 842 | 10.034,90 | 868 | 1.657 | 23.501,71 | 1.716 |
| Conduzione con salariati e/o compartec. | 53 | 11.232,09 | 79 | 178 | 14.952,59 | 305 | 146 | 33.216,85 | 327 | 377 | 59.401,53 | 711 |
| Conduzione a colonia parziaria appoderata | 8 | 121,88 | 8 | 23 | 749,01 | 26 | 2 | 17,00 | 2 | 33 | 887,89 | 36 |
| Altra forma di conduzione | 5 | 412,66 | 5 | 11 | 1.427,61 | 22 | 11 | 293,41 | 28 | 27 | 2.133,68 | 55 |
| SARDEGNA | 827 | 49.820,66 | 933 | 1.642 | 44.313,73 | 1.926 | 1.652 | 66.064,82 | 2.004 | 4.121 | 160.199,21 | 4.863 |
| Conduzione diretta del coltivatore. | 692 | 14.828,68 | 721 | 1.273 | 19.020,72 | 1.328 | 1.401 | 17.632,39 | 1.433 | 3.366 | 51.481,79 | 3.482 |
| Conduzione con salariati e/o compartec. | 105 | 32.220,66 | 172 | 302 | 21.124,56 | 510 | 222 | 46.333,54 | 513 | 629 | 99.678,76 | 1.195 |
| Conduzione a colonia parziaria appoderata | 10 | 279,38 | 10 | 29 | 986,43 | 33 | 3 | 84,00 | 4 | 42 | 1.349,81 | 47 |
| Altra forma di conduzione | 20 | 2.491,94 | 30 | 38 | 3.182,02 | 55 | 26 | 2.014,89 | 54 | 84 | 7.688,85 | 139 |
| ITALIA | 45.204 | 865.875,58 | 50.414 | 724.730 | 4.328.975,22 | 814.631 | 353.419 | 2.601.258,72 | 395.708 | 1.123.353 | 7.796.109,52 | 1.260.753 |
| Conduzione diretta del coltivatore. | 28.449 | 257.186,90 | 30.277 | 543.064 | 2.226.137,15 | 583.820 | 258.565 | 1.115.313,02 | 274.356 | 830.078 | 3.598.637,07 | 888.453 |
| Conduzione con salariati e/o compartec. | 3.392 | 389.127,54 | 5.943 | 26.474 | 820.068,65 | 64.927 | 19.210 | 810.572,04 | 39.471 | 49.076 | 2.019.768,23 | 110.341 |
| Conduzione a colonia parziaria appoderata | 12.353 | 191.536,78 | 12.741 | 145.864 | 1.224.586,23 | 153.864 | 70.051 | 634.918,93 | 74.534 | 228.268 | 2.051.091,94 | 241.139 |
| Altra forma di conduzione | 1.010 | 27.974,36 | 1.453 | 9.328 | 58.183,19 | 12.020 | 5.593 | 40.454,73 | 7.347 | 15.931 | 126.612,28 | 20.820 |

Segue Tav. 17 — Aziende con abitazioni situate nell'azienda, per servizi installati nelle abitazioni e provincia

Superficie in ettari

B - PER ZONA ALTIMETRICA

| PROVINCIE E REGIONI ZONE ALTIMETRICHE | AZIENDE CON ABITAZIONI SITUATE NELL'AZIENDA FORNITE DI | | | | | | | | | T O T A L E | | |
|--|--|------------------|-----------------|---|-------------------|-----------------|---|-------------------|-----------------|----------------|-------------------|-----------------|
| | SOLO ACQUA POTABILE DI ACQUEDOTTO | | | SOLO ENERGIA ELETTRICA DA ELETTRODOTTO | | | ACQUA POTABILE DI ACQUEDOTTO ED ENERGIA ELETTRICA DA ELETTRODOTTO | | | Aziende | Superficie | Abita- zioni |
| | Aziende | Superficie | Abita- zioni | Aziende | Superficie | Abita- zioni | Aziende | Superficie | Abita- zioni | | | |
| TORINO | 430 | 17.922,33 | 474 | 18.567 | 118.062,09 | 19.613 | 9.326 | 37.532,73 | 9.845 | 28.323 | 173.517,15 | 29.932 |
| Montagna | 278 | 17.003,98 | 302 | 2.925 | 19.193,95 | 3.247 | 2.475 | 15.167,78 | 2.602 | 5.678 | 51.365,71 | 6.151 |
| Collina | 118 | 659,82 | 137 | 7.829 | 34.162,93 | 8.043 | 4.330 | 6.568,40 | 4.477 | 12.277 | 41.391,15 | 12.657 |
| Pianura | 34 | 258,53 | 35 | 7.813 | 64.705,21 | 8.323 | 2.521 | 15.796,55 | 2.766 | 10.368 | 80.760,29 | 11.124 |
| VERCELLI | 192 | 4.291,28 | 262 | 3.049 | 54.172,01 | 4.593 | 2.209 | 16.153,21 | 2.637 | 5.450 | 74.616,50 | 7.492 |
| Montagna | 140 | 3.088,48 | 178 | 627 | 3.593,45 | 691 | 776 | 4.241,92 | 845 | 1.543 | 10.923,85 | 1.714 |
| Collina | 39 | 1.121,78 | 71 | 833 | 5.346,66 | 885 | 976 | 4.571,05 | 1.025 | 1.848 | 11.039,49 | 1.981 |
| Pianura | 13 | 81,02 | 13 | 1.589 | 45.231,90 | 3.017 | 457 | 7.340,24 | 767 | 2.059 | 52.653,16 | 3.797 |
| NOVARA | 85 | 1.640,71 | 90 | 3.561 | 28.720,19 | 4.718 | 2.717 | 13.652,74 | 3.118 | 6.363 | 44.013,64 | 7.926 |
| Montagna | 53 | 1.481,22 | 54 | 902 | 3.374,59 | 936 | 1.415 | 6.422,81 | 1.516 | 2.370 | 11.278,62 | 2.506 |
| Collina | 26 | 95,66 | 28 | 1.869 | 5.582,71 | 1.964 | 1.127 | 3.028,27 | 1.211 | 3.022 | 8.706,64 | 3.203 |
| Pianura | 6 | 63,83 | 8 | 790 | 19.762,89 | 1.818 | 175 | 4.201,66 | 391 | 971 | 24.028,38 | 2.217 |
| CUNEO | 790 | 6.329,88 | 817 | 27.880 | 182.154,31 | 29.507 | 6.850 | 42.586,43 | 7.225 | 35.520 | 231.070,62 | 37.549 |
| Montagna | 540 | 4.850,68 | 561 | 4.414 | 23.588,05 | 4.649 | 2.253 | 17.274,87 | 2.349 | 7.207 | 45.713,60 | 7.559 |
| Collina | 166 | 1.026,18 | 168 | 13.809 | 76.234,90 | 14.573 | 2.712 | 15.784,11 | 2.853 | 16.687 | 93.045,19 | 17.594 |
| Pianura | 84 | 453,02 | 88 | 9.657 | 82.331,36 | 10.285 | 1.885 | 9.527,45 | 2.023 | 11.626 | 92.311,83 | 12.396 |
| ASTI | 100 | 401,58 | 104 | 11.677 | 46.153,22 | 12.352 | 4.791 | 21.360,83 | 5.056 | 16.568 | 67.915,63 | 17.512 |
| Collina | 100 | 401,58 | 104 | 11.573 | 45.479,91 | 12.242 | 4.658 | 20.861,08 | 4.922 | 16.331 | 66.742,57 | 17.268 |
| Pianura | — | — | — | 104 | 673,31 | 110 | 133 | 499,75 | 134 | 237 | 1.173,06 | 244 |
| ALESSANDRIA | 355 | 2.996,35 | 378 | 11.973 | 92.108,25 | 13.878 | 4.378 | 28.122,73 | 5.019 | 16.706 | 123.227,33 | 19.275 |
| Montagna | 20 | 439,34 | 20 | 56 | 828,99 | 60 | 65 | 987,01 | 69 | 141 | 2.255,34 | 149 |
| Collina | 225 | 1.715,57 | 239 | 7.945 | 48.075,37 | 8.599 | 3.231 | 19.170,42 | 3.602 | 11.401 | 68.961,36 | 12.440 |
| Pianura | 110 | 841,44 | 119 | 3.972 | 43.203,89 | 5.219 | 1.082 | 7.965,30 | 1.348 | 5.164 | 52.010,63 | 6.686 |
| PIEMONTE | 1.852 | 33.582,13 | 2.125 | 76.707 | 521.370,07 | 84.661 | 30.271 | 159.408,67 | 32.900 | 108.930 | 714.360,87 | 119.686 |
| Montagna | 1.031 | 26.863,70 | 1.115 | 8.924 | 50.579,03 | 9.583 | 6.984 | 44.094,39 | 7.381 | 16.939 | 121.537,12 | 18.079 |
| Collina | 674 | 5.020,59 | 747 | 43.858 | 214.882,48 | 46.306 | 17.034 | 69.983,33 | 18.690 | 61.566 | 289.886,40 | 65.143 |
| Pianura | 247 | 1.697,84 | 263 | 23.925 | 255.908,56 | 28.772 | 6.253 | 45.330,95 | 7.429 | 30.425 | 302.937,35 | 36.464 |
| VALLE D'AOSTA (Montagna) | 49 | 7.356,86 | 53 | 420 | 6.000,70 | 437 | 652 | 11.399,86 | 849 | 1.121 | 24.757,42 | 1.339 |
| IMPERIA | 147 | 1.898,98 | 158 | 1.387 | 2.979,74 | 1.455 | 3.911 | 6.188,06 | 4.472 | 5.445 | 11.066,78 | 6.085 |
| Montagna | 14 | 1.717,04 | 18 | 78 | 446,47 | 80 | 57 | 324,23 | 58 | 149 | 2.487,74 | 156 |
| Collina | 133 | 181,94 | 140 | 1.309 | 2.533,27 | 1.375 | 3.854 | 5.863,83 | 4.414 | 5.296 | 8.579,04 | 5.929 |
| SAVONA | 302 | 2.544,12 | 318 | 3.447 | 22.437,57 | 3.624 | 4.916 | 25.798,49 | 5.222 | 8.665 | 50.780,18 | 9.164 |
| Montagna | 174 | 1.765,10 | 187 | 1.832 | 16.548,55 | 1.915 | 2.227 | 18.122,29 | 2.333 | 4.233 | 36.435,94 | 4.435 |
| Collina | 128 | 779,02 | 131 | 1.615 | 5.889,02 | 1.709 | 2.689 | 7.676,20 | 2.889 | 4.432 | 14.344,24 | 4.729 |
| GENOVA | 478 | 10.557,83 | 508 | 6.925 | 25.077,80 | 7.125 | 10.560 | 39.205,72 | 10.830 | 17.963 | 74.841,35 | 18.463 |
| Montagna | 400 | 10.374,13 | 429 | 3.532 | 16.553,65 | 3.592 | 5.895 | 28.031,05 | 6.040 | 9.827 | 54.958,83 | 10.061 |
| Collina | 78 | 183,70 | 79 | 3.393 | 8.524,15 | 3.533 | 4.665 | 11.174,67 | 4.790 | 8.136 | 19.882,52 | 8.402 |
| LA SPEZIA | 246 | 2.693,17 | 257 | 3.254 | 9.555,37 | 3.325 | 4.749 | 11.172,68 | 4.908 | 8.249 | 23.421,22 | 8.490 |
| Montagna | 157 | 2.392,12 | 167 | 320 | 2.855,41 | 330 | 380 | 3.966,95 | 412 | 857 | 9.214,48 | 909 |
| Collina | 89 | 301,05 | 90 | 2.934 | 6.699,96 | 2.995 | 4.369 | 7.205,73 | 4.496 | 7.392 | 14.206,74 | 7.581 |
| LIGURIA | 1.173 | 17.694,10 | 1.241 | 15.013 | 60.050,48 | 15.529 | 24.136 | 82.364,95 | 25.432 | 40.322 | 160.109,53 | 42.202 |
| Montagna | 745 | 16.248,39 | 801 | 5.762 | 36.404,08 | 5.917 | 8.559 | 50.444,52 | 8.843 | 15.066 | 103.096,99 | 15.561 |
| Collina | 428 | 1.445,71 | 440 | 9.251 | 23.646,40 | 9.612 | 15.577 | 31.920,43 | 16.589 | 25.256 | 57.012,54 | 26.641 |

Seque Tav. 17 — Aziende con abitazioni situate nell'azienda, per servizi installati nelle abitazioni e provincia

Superficie in ettari

Seque B — PER ZONA ALTIMETRICA

| PROVINCIE E REGIONI ZONE ALTIMETRICHE | AZIENDE CON ABITAZIONI SITUATE NELL'AZIENDA FORNITE DI | | | | | | | | | T O T A L E | | |
|--|--|------------|-----------------|---|------------|-----------------|---|------------|-----------------|-------------|------------|-----------------|
| | SOLO ACQUA POTABILE DI ACQUEDOTTO | | | SOLO ENERGIA ELETTRICA DA ELETTRODOTTO | | | ACQUA POTABILE DI ACQUEDOTTO ED ENERGIA ELETTRICA DA ELETTRODOTTO | | | | | |
| | Aziende | Superficie | Abita- zioni | Aziende | Superficie | Abita- zioni | Aziende | Superficie | Abita- zioni | Aziende | Superficie | Abita- zioni |
| VARESE | 89 | 234,54 | 92 | 1.020 | 3.771,24 | 1.040 | 6.632 | 18.782,01 | 7.008 | 7.741 | 22.787,79 | 8.140 |
| Montagna | 18 | 58,61 | 18 | 332 | 1.316,70 | 338 | 1.044 | 3.377,22 | 1.068 | 1.394 | 4.752,53 | 1.424 |
| Collina | 53 | 140,47 | 53 | 619 | 2.006,18 | 629 | 4.270 | 11.434,63 | 4.467 | 4.942 | 13.581,28 | 5.149 |
| Pianura | 18 | 35,46 | 21 | 69 | 448,36 | 73 | 1.318 | 3.970,16 | 1.473 | 1.405 | 4.453,98 | 1.567 |
| COMO | 122 | 2.752,12 | 133 | 2.012 | 7.003,47 | 2.045 | 5.565 | 15.916,45 | 5.753 | 7.699 | 25.672,04 | 7.931 |
| Montagna | 62 | 2.510,87 | 67 | 792 | 3.644,01 | 808 | 1.283 | 5.404,85 | 1.323 | 2.137 | 11.559,73 | 2.198 |
| Collina | 52 | 205,58 | 58 | 1.201 | 3.275,53 | 1.217 | 4.159 | 10.020,20 | 4.290 | 5.412 | 13.501,31 | 5.565 |
| Pianura | 8 | 35,67 | 8 | 19 | 83,93 | 20 | 123 | 491,40 | 140 | 150 | 611,00 | 168 |
| SONDRIO (Montagna) | 25 | 870,46 | 25 | 178 | 1.450,37 | 182 | 152 | 802,27 | 164 | 355 | 3.123,10 | 371 |
| MILANO | 87 | 693,03 | 132 | 4.915 | 88.010,09 | 14.660 | 5.042 | 51.501,01 | 9.987 | 10.044 | 140.204,13 | 24.779 |
| Collina | 11 | 11,70 | 11 | 35 | 57,55 | 36 | 447 | 844,75 | 459 | 493 | 914,00 | 506 |
| Pianura | 76 | 681,33 | 121 | 4.880 | 87.952,54 | 14.624 | 4.595 | 50.656,26 | 9.528 | 9.551 | 139.290,13 | 24.273 |
| BERGAMO | 481 | 3.702,45 | 484 | 6.045 | 35.798,57 | 6.332 | 8.932 | 37.040,97 | 9.198 | 15.458 | 76.541,99 | 16.014 |
| Montagna | 189 | 2.268,36 | 191 | 2.326 | 14.879,73 | 2.388 | 3.235 | 15.242,49 | 3.302 | 5.750 | 32.390,58 | 5.881 |
| Collina | 54 | 155,33 | 54 | 1.278 | 4.968,18 | 1.301 | 3.648 | 10.976,04 | 3.716 | 4.980 | 16.099,55 | 5.071 |
| Pianura | 238 | 1.278,76 | 239 | 2.441 | 15.950,66 | 2.643 | 2.049 | 10.822,44 | 2.180 | 4.728 | 28.051,86 | 5.062 |
| BRESCIA | 366 | 8.755,24 | 408 | 9.240 | 93.312,71 | 13.943 | 5.438 | 32.690,26 | 6.318 | 15.044 | 134.758,21 | 20.669 |
| Montagna | 185 | 7.601,63 | 205 | 1.823 | 10.148,93 | 1.929 | 1.595 | 8.963,66 | 1.722 | 3.603 | 26.714,22 | 3.856 |
| Collina | 102 | 629,33 | 103 | 2.678 | 18.552,96 | 3.370 | 2.562 | 14.442,26 | 2.890 | 5.342 | 33.624,55 | 6.363 |
| Pianura | 79 | 524,28 | 100 | 4.739 | 64.610,82 | 8.644 | 1.281 | 9.284,34 | 1.706 | 6.099 | 74.419,44 | 10.450 |
| PAVIA | 131 | 986,76 | 143 | 5.307 | 90.794,53 | 11.230 | 3.433 | 34.302,77 | 5.561 | 8.871 | 126.084,06 | 16.934 |
| Montagna | 4 | 59,62 | 4 | 207 | 1.610,96 | 211 | 403 | 2.759,57 | 442 | 614 | 4.430,15 | 657 |
| Collina | 112 | 734,33 | 116 | 952 | 5.465,62 | 1.068 | 2.136 | 12.399,16 | 2.479 | 3.200 | 18.599,11 | 3.663 |
| Pianura | 15 | 192,81 | 23 | 4.148 | 83.717,95 | 9.951 | 894 | 19.144,04 | 2.640 | 5.057 | 103.054,80 | 12.614 |
| CREMONA (Pianura) | 5 | 49,38 | 8 | 4.317 | 93.621,46 | 15.512 | 84 | 1.056,94 | 216 | 4.406 | 94.727,78 | 15.736 |
| MANTOVA | 124 | 1.598,12 | 146 | 12.281 | 112.195,91 | 16.988 | 626 | 5.942,50 | 923 | 13.031 | 119.734,53 | 18.057 |
| Collina | 32 | 270,74 | 33 | 745 | 6.227,27 | 780 | 224 | 2.004,93 | 254 | 1.001 | 8.502,94 | 1.067 |
| Pianura | 92 | 1.325,38 | 113 | 11.536 | 105.968,64 | 16.208 | 402 | 3.937,57 | 669 | 12.030 | 111.231,59 | 16.990 |
| LOMBARDIA | 1.430 | 19.640,10 | 1.571 | 45.315 | 525.958,35 | 81.932 | 35.904 | 198.035,18 | 45.128 | 82.649 | 743.633,63 | 128.631 |
| Montagna | 483 | 13.369,55 | 510 | 5.658 | 33.050,70 | 5.856 | 7.712 | 36.550,06 | 8.021 | 13.853 | 82.970,31 | 14.387 |
| Collina | 416 | 2.147,48 | 428 | 7.508 | 40.553,29 | 8.401 | 17.446 | 62.121,97 | 18.555 | 25.370 | 104.822,74 | 27.384 |
| Pianura | 531 | 4.123,07 | 633 | 32.149 | 452.354,36 | 67.675 | 10.746 | 99.363,15 | 18.552 | 43.426 | 555.840,58 | 86.860 |
| BOLZANO-BOZEN (Montagna) | 1.207 | 55.938,77 | 1.297 | 2.036 | 28.534,09 | 2.183 | 10.901 | 206.396,87 | 11.708 | 14.144 | 290.869,73 | 15.188 |
| TRENTO (Montagna) | 257 | 39.603,94 | 385 | 1.395 | 8.543,67 | 1.454 | 3.634 | 41.601,23 | 3.876 | 5.286 | 89.748,84 | 5.715 |
| TRENTINO-A.ADIGE (Montagna) | 1.464 | 95.542,71 | 1.682 | 3.431 | 37.077,76 | 3.637 | 14.535 | 247.998,10 | 15.584 | 19.430 | 380.618,57 | 20.903 |
| VERONA | 696 | 5.578,21 | 735 | 20.097 | 120.227,16 | 22.441 | 9.080 | 53.107,79 | 9.789 | 29.873 | 178.913,16 | 32.965 |
| Montagna | 121 | 1.383,40 | 132 | 1.215 | 9.446,27 | 1.299 | 1.014 | 8.922,34 | 1.069 | 2.350 | 19.752,01 | 2.500 |
| Collina | 337 | 2.496,99 | 362 | 2.406 | 13.390,82 | 2.525 | 2.367 | 13.604,75 | 2.546 | 5.110 | 29.492,56 | 5.433 |
| Pianura | 238 | 1.697,82 | 241 | 16.476 | 97.390,07 | 18.617 | 5.699 | 30.580,70 | 6.174 | 22.413 | 129.668,59 | 25.032 |
| VICENZA | 607 | 4.045,01 | 645 | 17.029 | 74.006,60 | 18.201 | 17.733 | 70.500,16 | 18.638 | 35.369 | 148.551,77 | 37.484 |
| Montagna | 151 | 2.251,30 | 171 | 1.576 | 7.343,67 | 1.647 | 5.252 | 24.657,06 | 5.490 | 6.979 | 34.252,03 | 7.308 |
| Collina | 287 | 1.143,33 | 304 | 5.929 | 24.431,31 | 6.351 | 7.148 | 25.867,77 | 7.607 | 13.364 | 51.442,41 | 14.262 |
| Pianura | 169 | 650,38 | 170 | 9.524 | 42.231,62 | 10.203 | 5.333 | 19.975,33 | 5.541 | 15.026 | 62.857,33 | 15.914 |
| BELLUNO (Montagna) | 331 | 24.910,02 | 363 | 3.200 | 18.310,13 | 3.277 | 5.613 | 32.836,85 | 5.826 | 9.144 | 76.057,00 | 9.466 |

Segue Tav. 17 — Aziende con abitazioni situate nell'azienda, per servizi installati nelle abitazioni e provincia

Superficie in ettari

Segue B - PER ZONA ALTIMETRICA

| PROVINCIE E REGIONI ZONE ALTIMETRICHE | AZIENDE CON ABITAZIONI SITUATE NELL'AZIENDA FORNITE DI | | | | | | | | | T O T A L E | | |
|--|--|------------------|-----------------|---|-------------------|-----------------|---|-------------------|-----------------|----------------|-------------------|-----------------|
| | SOLO ACQUA POTABILE DI ACQUEDOTTO | | | SOLO ENERGIA ELETTRICA DA ELETTRODOTTO | | | ACQUA POTABILE DI ACQUEDOTTO ED ENERGIA ELETTRICA DA ELETTRODOTTO | | | Aziende | Superficie | Abita- zioni |
| | Aziende | Superficie | Abita- zioni | Aziende | Superficie | Abita- zioni | Aziende | Superficie | Abita- zioni | | | |
| TREVISO | 738 | 2.938,37 | 749 | 26.574 | 99.632,76 | 27.049 | 17.690 | 74.033,05 | 18.284 | 45.002 | 176.604,18 | 46.082 |
| Collina | 371 | 1.537,90 | 377 | 3.915 | 15.142,18 | 4.006 | 7.821 | 36.264,36 | 8.091 | 12.107 | 52.944,44 | 12.474 |
| Pianura | 367 | 1.400,47 | 372 | 22.659 | 84.490,58 | 23.043 | 9.869 | 37.768,69 | 10.193 | 32.895 | 123.659,74 | 33.608 |
| VENEZIA (Pianura) | 986 | 9.346,39 | 1.143 | 19.774 | 78.831,83 | 20.620 | 6.437 | 48.373,68 | 7.319 | 27.197 | 136.551,90 | 29.082 |
| PADOVA | 272 | 1.281,53 | 276 | 50.022 | 150.100,16 | 52.482 | 3.844 | 14.419,03 | 4.255 | 54.138 | 165.800,72 | 57.013 |
| Collina | 12 | 35,39 | 12 | 3.948 | 13.934,39 | 4.194 | 271 | 1.281,37 | 293 | 4.231 | 15.251,15 | 4.499 |
| Pianura | 260 | 1.246,14 | 264 | 46.074 | 136.165,77 | 48.288 | 3.573 | 13.137,66 | 3.962 | 49.907 | 150.549,57 | 52.514 |
| ROVIGO (Pianura) | 557 | 5.913,76 | 655 | 12.244 | 66.797,53 | 14.328 | 2.521 | 17.423,20 | 3.105 | 15.322 | 90.134,49 | 18.088 |
| VENETO | 4.187 | 54.013,29 | 4.566 | 148.940 | 607.906,17 | 158.398 | 62.918 | 310.693,76 | 67.216 | 216.045 | 972.613,22 | 230.180 |
| Montagna | 603 | 28.544,72 | 666 | 5.991 | 35.100,07 | 6.223 | 11.879 | 66.416,25 | 12.385 | 18.473 | 130.061,04 | 19.274 |
| Collina | 1.007 | 5.213,61 | 1.055 | 16.198 | 66.898,70 | 17.076 | 17.607 | 77.018,25 | 18.537 | 34.812 | 149.130,56 | 36.668 |
| Pianura | 2.577 | 20.254,96 | 2.845 | 126.751 | 505.907,40 | 135.099 | 33.432 | 167.259,26 | 36.294 | 162.760 | 693.421,62 | 174.238 |
| UDINE | 285 | 23.512,22 | 319 | 14.657 | 78.267,75 | 15.238 | 6.504 | 62.339,06 | 6.730 | 21.446 | 164.119,03 | 22.287 |
| Montagna | 112 | 19.903,09 | 139 | 716 | 4.406,09 | 734 | 1.033 | 33.383,45 | 1.114 | 1.861 | 57.692,63 | 1.987 |
| Collina | 81 | 2.904,99 | 83 | 1.813 | 6.812,99 | 1.830 | 2.962 | 13.489,62 | 3.032 | 4.856 | 23.207,60 | 4.945 |
| Pianura | 92 | 704,14 | 97 | 12.128 | 67.048,67 | 12.674 | 2.509 | 15.465,99 | 2.584 | 14.729 | 83.218,80 | 15.355 |
| GORIZIA | 18 | 104,21 | 19 | 999 | 9.071,37 | 1.097 | 1.055 | 4.696,29 | 1.093 | 2.072 | 13.871,87 | 2.209 |
| Collina | 4 | 4,40 | 4 | 244 | 1.050,34 | 257 | 626 | 1.831,60 | 642 | 874 | 2.886,34 | 903 |
| Pianura | 14 | 99,81 | 15 | 755 | 8.021,03 | 840 | 429 | 2.864,69 | 451 | 1.198 | 10.985,53 | 1.306 |
| TRIESTE (Collina) | 22 | 44,11 | 22 | 53 | 69,75 | 54 | 1.147 | 1.305,92 | 1.183 | 1.222 | 1.419,78 | 1.259 |
| FRIULI-VENEZIA GIULIA | 325 | 23.660,54 | 380 | 15.709 | 87.408,87 | 16.389 | 8.706 | 68.341,27 | 9.006 | 24.740 | 179.410,68 | 25.755 |
| Montagna | 112 | 19.903,09 | 139 | 716 | 4.406,09 | 734 | 1.033 | 33.383,45 | 1.114 | 1.861 | 57.692,63 | 1.987 |
| Collina | 107 | 2.953,50 | 109 | 2.110 | 7.933,08 | 2.141 | 4.735 | 16.627,14 | 4.857 | 6.952 | 27.513,72 | 7.107 |
| Pianura | 106 | 803,95 | 112 | 12.883 | 75.069,70 | 13.514 | 2.938 | 18.330,68 | 3.035 | 15.927 | 94.204,33 | 16.661 |
| PIACENZA | 790 | 6.800,97 | 847 | 7.104 | 87.636,41 | 11.967 | 3.031 | 29.094,97 | 4.341 | 10.925 | 123.532,35 | 17.155 |
| Montagna | 144 | 2.111,99 | 149 | 349 | 3.949,58 | 362 | 375 | 4.504,21 | 406 | 868 | 10.565,78 | 917 |
| Collina | 631 | 4.524,23 | 675 | 3.672 | 39.472,61 | 5.201 | 2.243 | 18.657,03 | 2.916 | 6.546 | 62.653,87 | 8.792 |
| Pianura | 15 | 164,75 | 23 | 3.083 | 44.214,22 | 6.404 | 413 | 5.933,73 | 1.019 | 3.511 | 50.312,70 | 7.446 |
| PARMA | 1.346 | 19.790,75 | 1.435 | 12.028 | 109.701,12 | 15.224 | 9.243 | 87.364,42 | 10.914 | 22.617 | 216.856,29 | 27.573 |
| Montagna | 730 | 12.088,75 | 767 | 1.566 | 18.356,65 | 1.692 | 3.704 | 41.316,13 | 3.942 | 6.000 | 71.761,53 | 6.401 |
| Collina | 598 | 7.595,94 | 647 | 4.432 | 39.762,82 | 5.604 | 3.689 | 29.204,56 | 4.190 | 8.719 | 76.563,32 | 10.441 |
| Pianura | 18 | 106,06 | 21 | 6.030 | 51.581,65 | 7.928 | 1.850 | 16.843,73 | 2.782 | 7.898 | 68.531,44 | 10.731 |
| REGGIO NELL'EMILIA | 428 | 6.451,70 | 449 | 15.545 | 91.341,62 | 17.321 | 4.422 | 30.387,17 | 4.667 | 20.395 | 128.180,49 | 22.437 |
| Montagna | 89 | 3.610,26 | 97 | 812 | 5.812,84 | 876 | 998 | 9.369,57 | 1.046 | 1.899 | 18.792,67 | 2.019 |
| Collina | 257 | 2.339,63 | 267 | 2.037 | 13.123,86 | 2.213 | 2.381 | 16.141,34 | 2.513 | 4.675 | 31.604,83 | 4.993 |
| Pianura | 82 | 501,81 | 85 | 12.696 | 72.404,92 | 14.232 | 1.043 | 4.876,26 | 1.108 | 13.821 | 77.782,99 | 15.425 |
| MODENA | 1.354 | 11.928,81 | 1.519 | 16.379 | 98.860,03 | 18.198 | 11.957 | 75.911,19 | 13.662 | 29.690 | 186.700,03 | 33.379 |
| Montagna | 632 | 4.812,08 | 683 | 2.461 | 16.774,84 | 2.573 | 4.014 | 30.851,64 | 4.262 | 7.107 | 52.438,56 | 7.518 |
| Collina | 230 | 1.969,75 | 245 | 2.985 | 16.011,02 | 3.176 | 2.829 | 17.502,12 | 3.017 | 6.044 | 35.482,89 | 6.438 |
| Pianura | 492 | 5.146,98 | 591 | 10.933 | 66.074,17 | 12.449 | 5.114 | 27.557,43 | 6.383 | 16.539 | 98.778,58 | 19.423 |
| BOLOGNA | 1.813 | 22.735,42 | 1.988 | 13.860 | 118.582,46 | 15.637 | 6.526 | 60.504,44 | 7.913 | 22.199 | 201.822,32 | 25.538 |
| Montagna | 569 | 6.438,79 | 598 | 1.875 | 15.829,18 | 2.028 | 2.759 | 23.693,11 | 2.913 | 5.203 | 45.961,08 | 5.539 |
| Collina | 662 | 9.697,98 | 737 | 3.808 | 31.847,07 | 4.576 | 1.414 | 10.833,09 | 2.047 | 5.884 | 52.378,14 | 7.360 |
| Pianura | 582 | 6.598,65 | 653 | 8.177 | 70.906,21 | 9.033 | 2.353 | 25.978,24 | 2.953 | 11.112 | 103.483,10 | 12.639 |

Segue Tav. 17 — Aziende con abitazioni situate nell'azienda, per servizi installati nelle abitazioni e provincia

Superficie in ettari

Segue B — PER ZONA ALTIMETRICA

| PROVINCIE E REGIONI ZONE ALTIMETRICHE | AZIENDE CON ABITAZIONI SITUATE NELL'AZIENDA FORNITE DI | | | | | | | | | T O T A L E | | |
|--|--|------------|-----------------|---|------------|-----------------|---|------------|-----------------|-------------|--------------|-----------------|
| | SOLO ACQUA POTABILE DI ACQUEDOTTO | | | SOLO ENERGIA ELETTRICA DA ELETTRODOTTO | | | ACQUA POTABILE DI ACQUEDOTTO ED ENERGIA ELETTRICA DA ELETTRODOTTO | | | Aziende | Superficie | Abita- zioni |
| | Aziende | Superficie | Abita- zioni | Aziende | Superficie | Abita- zioni | Aziende | Superficie | Abita- zioni | | | |
| FERRARA (Pianura) | 2.488 | 33.636,40 | 3.256 | 5.094 | 33.479,76 | 5.999 | 6.686 | 59.143,94 | 9.011 | 14.268 | 126.260,10 | 18.266 |
| RAVENNA | 395 | 5.341,71 | 421 | 11.499 | 76.502,24 | 12.208 | 2.832 | 20.539,66 | 3.028 | 14.726 | 102.383,61 | 15.657 |
| Collina | 197 | 3.832,91 | 213 | 325 | 2.487,19 | 349 | 205 | 1.662,76 | 217 | 727 | 7.982,86 | 779 |
| Pianura | 198 | 1.508,80 | 208 | 11.174 | 74.015,05 | 11.859 | 2.627 | 18.876,90 | 2.811 | 13.999 | 94.400,75 | 14.878 |
| FORLÌ | 1.544 | 25.790,73 | 1.580 | 13.425 | 64.397,32 | 13.706 | 2.777 | 29.237,56 | 2.866 | 17.746 | 119.425,61 | 18.152 |
| Montagna | 514 | 15.013,17 | 523 | 235 | 3.012,86 | 237 | 441 | 17.948,07 | 474 | 1.190 | 35.974,10 | 1.234 |
| Collina | 725 | 8.868,07 | 740 | 2.811 | 16.313,51 | 2.885 | 1.081 | 6.944,37 | 1.113 | 4.617 | 32.125,95 | 4.738 |
| Pianura | 305 | 1.909,49 | 317 | 10.379 | 45.070,95 | 10.584 | 1.255 | 4.345,12 | 1.279 | 11.939 | 51.325,56 | 12.180 |
| EMILIA-ROMAGNA | 10.158 | 132.476,49 | 11.495 | 94.934 | 680.500,96 | 110.260 | 47.474 | 392.183,35 | 56.402 | 152.566 | 1.205.160,80 | 178.157 |
| Montagna | 2.678 | 44.075,04 | 2.817 | 7.298 | 63.735,95 | 7.768 | 12.291 | 127.682,73 | 13.043 | 22.267 | 235.493,72 | 23.628 |
| Collina | 3.300 | 38.828,51 | 3.524 | 20.070 | 159.018,08 | 24.004 | 13.842 | 100.945,27 | 16.013 | 37.212 | 298.791,86 | 43.541 |
| Pianura | 4.180 | 49.572,94 | 5.154 | 67.566 | 457.746,93 | 78.488 | 21.341 | 163.555,35 | 27.346 | 93.087 | 670.875,22 | 110.988 |
| PESARO E URBINO | 1.618 | 27.488,11 | 1.681 | 9.525 | 66.214,42 | 9.757 | 3.717 | 31.115,57 | 3.835 | 14.860 | 124.818,10 | 15.273 |
| Montagna | 450 | 10.120,27 | 465 | 826 | 9.001,64 | 852 | 601 | 7.721,91 | 615 | 1.877 | 26.843,82 | 1.932 |
| Collina | 1.168 | 17.367,84 | 1.216 | 8.699 | 57.212,78 | 8.905 | 3.116 | 23.393,66 | 3.220 | 12.983 | 97.974,28 | 13.341 |
| ANCONA | 369 | 4.393,00 | 381 | 10.153 | 61.468,96 | 10.357 | 11.055 | 74.127,58 | 11.448 | 21.577 | 139.989,54 | 22.186 |
| Montagna | 150 | 2.472,03 | 161 | 1.894 | 13.185,49 | 1.956 | 1.063 | 9.901,24 | 1.106 | 3.107 | 25.558,76 | 3.223 |
| Collina | 219 | 1.920,97 | 220 | 8.259 | 48.283,47 | 8.401 | 9.992 | 64.226,34 | 10.342 | 18.470 | 114.430,78 | 18.963 |
| MACERATA | 225 | 4.165,20 | 234 | 13.975 | 97.684,16 | 14.327 | 7.542 | 61.400,56 | 7.871 | 21.742 | 163.249,92 | 22.432 |
| Montagna | 63 | 1.291,97 | 65 | 423 | 4.916,83 | 435 | 593 | 7.128,38 | 614 | 1.079 | 13.337,18 | 1.114 |
| Collina | 162 | 2.873,23 | 169 | 13.552 | 92.767,33 | 13.892 | 6.949 | 54.272,18 | 7.257 | 20.663 | 149.912,74 | 21.318 |
| ASCOLI PICENO | 381 | 2.960,99 | 387 | 15.968 | 85.376,61 | 16.190 | 6.126 | 36.468,49 | 6.223 | 22.475 | 124.806,09 | 22.800 |
| Montagna | 28 | 374,52 | 29 | 301 | 3.349,63 | 307 | 109 | 1.786,81 | 112 | 438 | 5.510,96 | 448 |
| Collina | 353 | 2.586,47 | 358 | 15.667 | 82.026,98 | 15.883 | 6.017 | 34.681,68 | 6.111 | 22.037 | 119.295,13 | 22.352 |
| MARCHE | 2.593 | 39.007,30 | 2.683 | 49.621 | 310.744,15 | 50.631 | 28.440 | 203.112,20 | 29.377 | 80.654 | 552.863,65 | 82.691 |
| Montagna | 691 | 14.258,79 | 720 | 3.444 | 30.453,59 | 3.550 | 2.366 | 26.538,34 | 2.447 | 6.501 | 71.250,72 | 6.717 |
| Collina | 1.902 | 24.748,51 | 1.963 | 46.177 | 280.290,56 | 47.081 | 26.074 | 176.573,86 | 26.930 | 74.153 | 481.612,93 | 75.974 |
| MASSA-CARRARA | 73 | 412,56 | 75 | 3.166 | 11.742,43 | 3.310 | 3.103 | 8.181,58 | 3.353 | 6.342 | 20.336,62 | 6.738 |
| Montagna | 64 | 339,84 | 66 | 2.369 | 8.146,58 | 2.495 | 2.783 | 6.805,83 | 3.026 | 5.216 | 15.292,25 | 5.587 |
| Collina | 9 | 72,72 | 9 | 797 | 3.595,90 | 815 | 320 | 1.375,75 | 327 | 1.126 | 5.044,37 | 1.151 |
| LUCCA | 154 | 1.040,00 | 156 | 12.824 | 39.296,41 | 13.228 | 5.003 | 27.091,18 | 5.194 | 17.981 | 67.427,59 | 18.578 |
| Montagna | 95 | 871,71 | 95 | 2.246 | 12.757,44 | 2.297 | 2.181 | 20.747,94 | 2.235 | 4.522 | 34.377,09 | 4.627 |
| Pianura | 59 | 168,29 | 61 | 10.578 | 26.538,97 | 10.931 | 2.822 | 6.343,24 | 2.959 | 13.459 | 33.050,50 | 13.951 |
| PISTOIA | 125 | 1.860,45 | 127 | 11.442 | 32.896,95 | 11.705 | 3.235 | 22.360,15 | 3.384 | 14.802 | 57.117,55 | 15.216 |
| Montagna | 90 | 1.704,19 | 91 | 3.595 | 12.517,05 | 3.706 | 1.825 | 17.941,75 | 1.920 | 5.510 | 32.162,99 | 5.717 |
| Collina | 35 | 156,26 | 36 | 7.847 | 20.379,90 | 7.999 | 1.410 | 4.418,40 | 1.464 | 9.292 | 24.954,56 | 9.499 |
| FIRENZE | 714 | 17.617,75 | 805 | 18.098 | 121.194,86 | 18.828 | 8.787 | 91.217,93 | 9.316 | 27.599 | 230.030,54 | 28.949 |
| Montagna | 376 | 11.711,86 | 444 | 1.444 | 13.861,03 | 1.521 | 1.546 | 25.431,56 | 1.668 | 3.366 | 51.004,45 | 3.633 |
| Collina | 336 | 5.901,19 | 359 | 13.871 | 96.200,12 | 14.471 | 7.048 | 64.904,35 | 7.453 | 21.255 | 167.005,66 | 22.283 |
| Pianura | 2 | 4,70 | 2 | 2.783 | 11.133,71 | 2.836 | 193 | 882,02 | 195 | 2.978 | 12.020,43 | 3.033 |
| LIVORNO (Collina) | 281 | 5.242,48 | 296 | 2.753 | 28.532,99 | 2.943 | 1.695 | 23.276,02 | 1.883 | 4.729 | 57.051,49 | 5.122 |
| PISA | 563 | 14.981,35 | 592 | 9.593 | 63.302,09 | 9.870 | 4.524 | 44.698,58 | 4.876 | 14.680 | 122.982,02 | 15.338 |
| Collina | 530 | 14.634,86 | 556 | 4.724 | 42.344,22 | 4.871 | 2.218 | 21.636,01 | 2.306 | 7.472 | 78.615,09 | 7.733 |
| Pianura | 33 | 346,49 | 36 | 4.869 | 20.957,87 | 4.999 | 2.306 | 23.062,57 | 2.570 | 7.208 | 44.366,93 | 7.605 |

Segue Tav. 17 — Aziende con abitazioni situate nell'azienda, per servizi installati nelle abitazioni e provincia

Superficie in ettari

Segue B - PER ZONA ALTIMETRICA

| PROVINCIE E REGIONI ZONE ALTIMETRICHE | AZIENDE CON ABITAZIONI SITUATE NELL'AZIENDA FORNITE DI | | | | | | | | | T O T A L E | | |
|--|--|-------------------|-----------------|---|-------------------|-----------------|---|-------------------|-----------------|----------------|-------------------|-----------------|
| | SOLO ACQUA POTABILE DI ACQUEDOTTO | | | SOLO ENERGIA ELETTRICA DA ELETTRODOTTO | | | ACQUA POTABILE DI ACQUEDOTTO ED ENERGIA ELETTRICA DA ELETTRODOTTO | | | Aziende | Superficie | Abita- zioni |
| | Aziende | Superficie | Abita- zioni | Aziende | Superficie | Abita- zioni | Aziende | Superficie | Abita- zioni | | | |
| AREZZO | 986 | 19.491,88 | 1.019 | 11.472 | 77.644,69 | 11.628 | 4.684 | 53.116,35 | 4.831 | 17.142 | 150.252,92 | 17.478 |
| Montagna | 649 | 15.204,78 | 680 | 1.414 | 12.706,38 | 1.453 | 2.005 | 33.219,33 | 2.104 | 4.068 | 61.130,49 | 4.237 |
| Collina | 337 | 4.287,10 | 339 | 10.058 | 64.938,31 | 10.175 | 2.679 | 19.897,02 | 2.727 | 13.074 | 89.122,43 | 13.241 |
| SIENA | 731 | 18.457,00 | 796 | 6.198 | 84.864,55 | 6.501 | 3.190 | 45.529,65 | 3.400 | 10.119 | 148.851,20 | 10.697 |
| Montagna | 104 | 2.847,03 | 110 | 38 | 659,75 | 38 | 62 | 2.200,81 | 66 | 204 | 5.707,59 | 214 |
| Collina | 627 | 15.609,97 | 686 | 6.160 | 84.204,80 | 6.463 | 3.128 | 43.328,84 | 3.334 | 9.915 | 143.143,61 | 10.483 |
| GROSSETO | 1.219 | 33.853,55 | 1.295 | 1.135 | 31.768,90 | 1.331 | 866 | 37.732,54 | 1.229 | 3.220 | 103.354,99 | 3.855 |
| Montagna | 111 | 3.642,06 | 115 | 271 | 3.184,61 | 278 | 237 | 5.062,57 | 260 | 619 | 11.889,24 | 653 |
| Collina | 648 | 21.127,94 | 689 | 774 | 26.797,48 | 952 | 344 | 19.765,81 | 467 | 1.766 | 67.691,23 | 2.108 |
| Pianura | 460 | 9.083,55 | 491 | 90 | 1.786,81 | 101 | 285 | 12.904,16 | 502 | 835 | 23.774,52 | 1.094 |
| TOSCANA | 4.846 | 112.957,02 | 5.161 | 76.661 | 491.243,92 | 79.344 | 35.087 | 353.203,98 | 37.466 | 116.614 | 957.404,92 | 121.971 |
| Montagna | 1.489 | 36.321,47 | 1.601 | 11.377 | 63.832,84 | 11.788 | 10.639 | 111.409,79 | 11.279 | 23.505 | 211.564,10 | 24.668 |
| Collina | 2.803 | 67.032,52 | 2.970 | 46.984 | 366.993,72 | 48.689 | 18.842 | 198.602,20 | 19.961 | 68.629 | 632.628,44 | 71.620 |
| Pianura | 554 | 9.603,03 | 590 | 18.320 | 60.417,36 | 18.867 | 5.606 | 43.191,99 | 6.226 | 24.480 | 113.212,38 | 25.683 |
| PERUGIA | 2.147 | 35.439,01 | 2.206 | 17.907 | 125.279,63 | 18.288 | 7.109 | 66.670,30 | 7.379 | 27.163 | 227.388,94 | 27.873 |
| Montagna | 646 | 12.680,66 | 670 | 2.069 | 16.847,48 | 2.129 | 1.872 | 18.788,67 | 1.936 | 4.587 | 48.316,81 | 4.735 |
| Collina | 1.501 | 22.758,35 | 1.536 | 15.838 | 108.432,15 | 16.159 | 5.237 | 47.881,63 | 5.443 | 22.576 | 179.072,13 | 23.138 |
| TERNI | 191 | 3.666,47 | 199 | 7.431 | 52.801,76 | 7.623 | 1.878 | 15.590,64 | 1.979 | 9.500 | 72.058,87 | 9.801 |
| Montagna | 1 | 11,37 | 1 | 173 | 1.633,33 | 175 | 45 | 373,58 | 46 | 219 | 2.018,28 | 222 |
| Collina | 190 | 3.655,10 | 198 | 7.258 | 51.168,43 | 7.448 | 1.833 | 15.217,06 | 1.933 | 9.281 | 70.040,59 | 9.579 |
| UMBRIA | 2.338 | 39.105,48 | 2.405 | 25.338 | 178.081,39 | 25.911 | 8.987 | 82.260,94 | 9.358 | 36.663 | 299.447,81 | 37.674 |
| Montagna | 647 | 12.692,03 | 671 | 2.242 | 18.480,81 | 2.304 | 1.917 | 19.162,25 | 1.982 | 4.806 | 50.335,09 | 4.957 |
| Collina | 1.691 | 26.413,45 | 1.734 | 23.096 | 159.600,58 | 23.607 | 7.070 | 63.098,69 | 7.376 | 31.857 | 249.112,72 | 32.717 |
| VITERBO | 393 | 11.171,50 | 438 | 1.916 | 25.660,92 | 2.152 | 1.366 | 24.225,55 | 1.639 | 3.675 | 61.057,97 | 4.229 |
| Collina | 329 | 9.628,80 | 372 | 1.845 | 22.673,70 | 2.018 | 1.287 | 21.337,35 | 1.528 | 3.461 | 53.639,85 | 3.918 |
| Pianura | 64 | 1.542,70 | 66 | 71 | 2.987,22 | 134 | 79 | 2.888,20 | 111 | 214 | 7.418,12 | 311 |
| RIETI | 465 | 5.587,27 | 481 | 2.733 | 23.181,20 | 2.845 | 1.458 | 10.694,91 | 1.551 | 4.656 | 39.463,38 | 4.877 |
| Montagna | 225 | 3.492,01 | 228 | 1.404 | 16.261,05 | 1.454 | 807 | 5.671,39 | 837 | 2.436 | 25.424,45 | 2.519 |
| Collina | 240 | 2.095,26 | 253 | 1.329 | 6.920,15 | 1.391 | 651 | 5.023,52 | 714 | 2.220 | 14.038,93 | 2.358 |
| ROMA | 1.148 | 21.604,73 | 1.359 | 7.192 | 52.564,94 | 8.636 | 6.258 | 104.530,84 | 10.003 | 14.598 | 178.700,51 | 19.998 |
| Montagna | 17 | 204,98 | 17 | 434 | 1.448,66 | 460 | 174 | 3.951,68 | 192 | 625 | 5.605,32 | 669 |
| Collina | 681 | 9.726,63 | 752 | 4.777 | 21.284,31 | 5.312 | 3.931 | 37.411,63 | 5.224 | 9.389 | 68.422,57 | 11.288 |
| Pianura | 450 | 11.673,12 | 590 | 1.981 | 29.831,97 | 2.864 | 2.153 | 63.167,53 | 4.587 | 4.584 | 104.672,62 | 8.041 |
| LATINA | 225 | 3.738,50 | 242 | 5.992 | 49.609,66 | 6.795 | 1.093 | 6.014,06 | 1.245 | 7.310 | 59.362,22 | 8.282 |
| Montagna | 2 | 4,81 | 2 | — | — | — | — | — | — | 2 | 4,81 | 2 |
| Collina | 103 | 731,36 | 106 | 2.540 | 7.806,68 | 2.659 | 732 | 2.275,07 | 783 | 3.375 | 10.813,11 | 3.548 |
| Pianura | 120 | 3.002,33 | 134 | 3.452 | 41.802,98 | 4.136 | 361 | 3.738,99 | 462 | 3.933 | 48.544,30 | 4.732 |
| FROSINONE | 563 | 1.841,65 | 582 | 23.827 | 63.736,99 | 25.708 | 5.590 | 17.673,47 | 6.203 | 29.980 | 83.252,11 | 32.493 |
| Montagna | 208 | 767,94 | 212 | 7.146 | 15.822,70 | 7.909 | 2.080 | 7.495,03 | 2.431 | 9.434 | 24.085,67 | 10.552 |
| Collina | 355 | 1.073,71 | 370 | 16.681 | 47.914,29 | 17.799 | 3.510 | 10.178,44 | 3.772 | 20.546 | 59.166,44 | 21.941 |
| LAZIO | 2.794 | 43.943,65 | 3.102 | 41.660 | 214.753,71 | 46.136 | 15.765 | 163.138,83 | 20.641 | 60.219 | 421.836,19 | 69.879 |
| Montagna | 452 | 4.469,74 | 459 | 8.984 | 33.532,41 | 9.823 | 3.061 | 17.118,10 | 3.460 | 12.497 | 55.120,25 | 13.742 |
| Collina | 1.708 | 23.255,76 | 1.853 | 27.172 | 106.599,13 | 29.179 | 10.111 | 76.226,01 | 12.021 | 38.991 | 206.080,90 | 43.053 |
| Pianura | 634 | 16.218,15 | 790 | 5.504 | 74.622,17 | 7.134 | 2.593 | 69.794,72 | 5.160 | 8.731 | 160.635,04 | 13.084 |

Segue Tav. 17 — Aziende con abitazioni situate nell'azienda, per servizi installati nelle abitazioni e provincia

Superficie in ettari

Segue B — PER ZONA ALTIMETRICA

| PROVINCIE E REGIONI ZONE ALTIMETRICHE | AZIENDE CON ABITAZIONI SITUATE NELL'AZIENDA FORNITE DI | | | | | | | | | T O T A L E | | |
|--|--|------------------|-----------------|---|-------------------|-----------------|---|------------------|-----------------|---------------|-------------------|-----------------|
| | SOLO ACQUA POTABILE DI ACQUEDOTTO | | | SOLO ENERGIA ELETTRICA DA ELETTRODOTTO | | | ACQUA POTABILE DI ACQUEDOTTO ED ENERGIA ELETTRICA DA ELETTRODOTTO | | | Aziende | Superficie | Abita- zioni |
| | Aziende | Superficie | Abita- zioni | Aziende | Superficie | Abita- zioni | Aziende | Superficie | Abita- zioni | | | |
| CASERTA | 165 | 1.187,67 | 173 | 3.710 | 21.291,96 | 3.864 | 961 | 5.161,30 | 1.118 | 4.836 | 27.640,93 | 5.155 |
| Montagna | 20 | 61,02 | 22 | 185 | 558,21 | 191 | 69 | 266,28 | 79 | 274 | 885,51 | 292 |
| Collina | 111 | 887,88 | 117 | 2.035 | 9.701,63 | 2.120 | 579 | 3.099,55 | 636 | 2.725 | 13.689,06 | 2.873 |
| Pianura | 34 | 238,77 | 34 | 1.490 | 11.032,12 | 1.553 | 313 | 1.795,47 | 403 | 1.837 | 13.066,36 | 1.990 |
| BENEVENTO | 314 | 1.826,07 | 323 | 7.715 | 32.131,86 | 7.993 | 633 | 2.818,85 | 679 | 8.662 | 36.776,78 | 8.995 |
| Montagna | 208 | 1.289,47 | 216 | 2.364 | 12.019,60 | 2.470 | 305 | 1.472,91 | 331 | 2.877 | 14.781,98 | 3.017 |
| Collina | 106 | 536,60 | 107 | 5.351 | 20.112,26 | 5.523 | 328 | 1.345,94 | 348 | 5.785 | 21.994,80 | 5.978 |
| NAPOLI | 194 | 304,45 | 199 | 17.215 | 23.119,14 | 17.476 | 7.888 | 12.265,74 | 8.209 | 25.297 | 35.689,33 | 25.884 |
| Collina | 102 | 172,64 | 105 | 11.357 | 14.566,76 | 11.548 | 6.009 | 9.324,26 | 6.313 | 17.468 | 24.063,66 | 17.966 |
| Pianura | 92 | 131,81 | 94 | 5.858 | 8.552,38 | 5.928 | 1.879 | 2.941,48 | 1.896 | 7.829 | 11.625,67 | 7.918 |
| AVELLINO | 233 | 1.028,33 | 255 | 9.252 | 28.628,81 | 9.685 | 1.102 | 3.793,43 | 1.189 | 10.587 | 33.450,57 | 11.129 |
| Montagna | 106 | 565,27 | 114 | 3.341 | 12.115,29 | 3.515 | 339 | 1.498,81 | 364 | 3.786 | 14.179,37 | 3.993 |
| Collina | 127 | 463,06 | 141 | 5.911 | 16.513,52 | 6.170 | 763 | 2.294,62 | 825 | 6.801 | 19.271,20 | 7.136 |
| SALERNO | 402 | 8.201,44 | 443 | 14.852 | 44.898,92 | 15.515 | 5.471 | 23.494,65 | 5.909 | 20.725 | 76.595,01 | 21.867 |
| Montagna | 20 | 5.018,90 | 23 | 494 | 2.621,45 | 527 | 86 | 824,17 | 98 | 600 | 8.464,52 | 648 |
| Collina | 280 | 2.175,30 | 303 | 9.579 | 30.557,94 | 9.850 | 3.121 | 10.940,72 | 3.259 | 12.980 | 43.673,96 | 13.412 |
| Pianura | 102 | 1.007,24 | 117 | 4.779 | 11.719,53 | 5.138 | 2.264 | 11.729,76 | 2.552 | 7.145 | 24.456,53 | 7.807 |
| CAMPANIA | 1.308 | 12.547,96 | 1.393 | 52.744 | 150.070,69 | 54.533 | 16.055 | 47.533,97 | 17.104 | 70.107 | 210.152,62 | 73.030 |
| Montagna | 354 | 6.934,66 | 375 | 6.384 | 27.314,55 | 6.703 | 799 | 4.062,17 | 872 | 7.537 | 38.311,38 | 7.950 |
| Collina | 726 | 4.235,48 | 773 | 34.233 | 91.452,11 | 35.211 | 10.800 | 27.005,09 | 11.381 | 45.759 | 122.692,68 | 47.365 |
| Pianura | 228 | 1.377,82 | 245 | 12.127 | 31.304,03 | 12.619 | 4.456 | 16.466,71 | 4.851 | 16.811 | 49.148,56 | 17.715 |
| L'AQUILA (Montagna) | 87 | 492,18 | 91 | 673 | 2.937,54 | 674 | 502 | 2.265,42 | 513 | 1.262 | 5.695,14 | 1.278 |
| TERAMO | 2.538 | 20.912,28 | 2.613 | 6.018 | 24.689,85 | 6.114 | 2.219 | 11.263,26 | 2.272 | 10.775 | 56.865,39 | 10.999 |
| Montagna | 218 | 2.081,19 | 231 | 601 | 3.228,17 | 611 | 430 | 2.454,54 | 445 | 1.249 | 7.763,90 | 1.287 |
| Collina | 2.320 | 18.831,09 | 2.382 | 5.417 | 21.461,68 | 5.503 | 1.789 | 8.808,72 | 1.827 | 9.526 | 49.101,49 | 9.712 |
| PESCARA | 931 | 5.134,36 | 966 | 3.934 | 14.792,12 | 4.028 | 1.903 | 7.152,81 | 1.971 | 6.768 | 27.079,29 | 6.965 |
| Montagna | 151 | 855,15 | 159 | 528 | 2.107,34 | 547 | 285 | 1.467,78 | 297 | 964 | 4.430,27 | 1.003 |
| Collina | 780 | 4.279,21 | 807 | 3.406 | 12.684,78 | 3.481 | 1.618 | 5.685,03 | 1.674 | 5.804 | 22.649,02 | 5.962 |
| CHIETI | 448 | 2.723,04 | 468 | 17.479 | 60.326,37 | 18.377 | 3.721 | 12.839,25 | 3.958 | 21.648 | 75.888,66 | 22.803 |
| Montagna | 27 | 317,30 | 28 | 821 | 3.876,99 | 855 | 672 | 2.196,16 | 713 | 1.520 | 6.390,45 | 1.596 |
| Collina | 421 | 2.405,74 | 440 | 16.658 | 56.449,38 | 17.522 | 3.049 | 10.643,09 | 3.245 | 20.128 | 69.498,21 | 21.207 |
| CAMPOBASSO | 262 | 4.185,67 | 288 | 5.284 | 30.672,62 | 5.510 | 800 | 5.486,25 | 855 | 6.346 | 40.344,54 | 6.653 |
| Montagna | 175 | 2.132,58 | 192 | 4.574 | 25.411,48 | 4.763 | 703 | 4.573,29 | 754 | 5.452 | 32.117,35 | 5.709 |
| Collina | 87 | 2.053,09 | 96 | 710 | 5.261,14 | 747 | 97 | 912,96 | 101 | 894 | 8.227,19 | 944 |
| ABRUZZI E MOLISE | 4.266 | 33.447,53 | 4.426 | 33.388 | 133.418,50 | 34.703 | 9.145 | 39.006,99 | 9.569 | 46.799 | 205.873,02 | 48.698 |
| Montagna | 658 | 5.878,40 | 701 | 7.197 | 37.561,52 | 7.450 | 2.592 | 12.957,19 | 2.722 | 10.447 | 56.397,11 | 10.873 |
| Collina | 3.608 | 27.569,13 | 3.725 | 26.191 | 95.856,98 | 27.253 | 6.553 | 26.049,80 | 6.847 | 36.352 | 149.475,91 | 37.825 |
| FOGGIA | 330 | 15.794,66 | 540 | 1.266 | 27.269,41 | 1.601 | 278 | 8.711,02 | 407 | 1.874 | 51.775,09 | 2.548 |
| Montagna | 7 | 67,12 | 8 | 25 | 128,86 | 25 | 2 | 5,20 | 2 | 34 | 201,18 | 35 |
| Collina | 107 | 6.268,16 | 186 | 147 | 9.821,47 | 195 | 69 | 2.983,31 | 91 | 323 | 19.072,94 | 472 |
| Pianura | 216 | 9.459,38 | 346 | 1.094 | 17.319,08 | 1.381 | 207 | 5.722,51 | 314 | 1.517 | 32.500,97 | 2.041 |
| BARI | 164 | 4.552,31 | 208 | 4.065 | 16.216,46 | 4.267 | 1.085 | 8.143,81 | 1.200 | 5.314 | 28.912,58 | 5.675 |
| Collina | 117 | 4.296,83 | 161 | 2.204 | 9.932,47 | 2.335 | 342 | 4.860,74 | 394 | 2.663 | 19.090,04 | 2.890 |
| Pianura | 47 | 255,48 | 47 | 1.861 | 6.283,99 | 1.932 | 743 | 3.283,07 | 806 | 2.651 | 9.822,54 | 2.785 |

Segue Tav. 17 — Aziende con abitazioni situate nell'azienda, per servizi installati nelle abitazioni e provincia

Superficie in ettari

Segue B - PER ZONA ALTIMETRICA

| PROVINCIE E REGIONI ZONE ALTIMETRICHE | AZIENDE CON ABITAZIONI SITUATE NELL'AZIENDA FORNITE DI | | | | | | | | | T O T A L E | | |
|--|--|------------------|-----------------|---|------------------|-----------------|---|------------------|-----------------|---------------|-------------------|-----------------|
| | SOLO ACQUA POTABILE DI ACQUEDOTTO | | | SOLO ENERGIA ELETTRICA DA ELETTRODOTTO | | | ACQUA POTABILE DI ACQUEDOTTO ED ENERGIA ELETTRICA DA ELETTRODOTTO | | | Aziende | Superficie | Abita- zioni |
| | Aziende | Superficie | Abita- zioni | Aziende | Superficie | Abita- zioni | Aziende | Superficie | Abita- zioni | | | |
| TARANTO | 118 | 3.224,85 | 152 | 1.530 | 21.063,52 | 1.974 | 378 | 10.806,60 | 581 | 2.026 | 35.094,97 | 2.707 |
| Collina | 40 | 2.024,84 | 57 | 838 | 9.453,68 | 1.079 | 60 | 1.116,68 | 100 | 938 | 12.595,20 | 1.236 |
| Pianura | 78 | 1.200,01 | 95 | 692 | 11.609,84 | 895 | 318 | 9.689,92 | 481 | 1.088 | 22.499,77 | 1.471 |
| BRINDISI | 127 | 2.890,58 | 158 | 877 | 6.154,89 | 1.004 | 232 | 3.139,01 | 297 | 1.236 | 12.184,48 | 1.459 |
| Collina | 41 | 891,44 | 48 | 609 | 2.539,71 | 648 | 123 | 922,76 | 135 | 773 | 4.353,91 | 831 |
| Pianura | 86 | 1.999,14 | 110 | 268 | 3.615,18 | 356 | 109 | 2.216,25 | 162 | 463 | 7.830,57 | 628 |
| LECCE (Pianura) | 269 | 4.735,04 | 330 | 1.099 | 10.852,67 | 1.331 | 331 | 5.449,92 | 483 | 1.699 | 21.037,63 | 2.144 |
| PUGLIA | 1.008 | 31.197,44 | 1.388 | 8.837 | 81.556,95 | 10.177 | 2.304 | 36.250,36 | 2.968 | 12.149 | 149.004,75 | 14.533 |
| Montagna | 7 | 67,12 | 8 | 25 | 128,86 | 25 | 2 | 5,20 | 2 | 34 | 201,18 | 35 |
| Collina | 305 | 13.481,27 | 452 | 3.798 | 31.747,33 | 4.257 | 594 | 9.883,49 | 720 | 4.697 | 55.112,09 | 5.429 |
| Pianura | 696 | 17.649,05 | 928 | 5.014 | 49.680,76 | 5.895 | 1.708 | 26.351,67 | 2.246 | 7.418 | 93.691,48 | 9.069 |
| POTENZA | 513 | 14.774,43 | 572 | 2.790 | 19.433,36 | 2.979 | 637 | 9.191,67 | 759 | 3.940 | 43.399,46 | 4.310 |
| Montagna | 379 | 9.236,92 | 419 | 2.441 | 14.641,68 | 2.588 | 550 | 4.733,66 | 644 | 3.370 | 28.612,26 | 3.651 |
| Collina | 134 | 5.537,51 | 153 | 349 | 4.791,68 | 391 | 87 | 4.458,01 | 115 | 570 | 14.787,20 | 659 |
| MATERA | 148 | 8.940,14 | 242 | 845 | 7.230,90 | 928 | 47 | 3.395,19 | 116 | 1.040 | 19.566,23 | 1.286 |
| Montagna | 2 | 4.732,77 | 11 | 3 | 117,97 | 3 | — | — | — | 5 | 4.850,74 | 14 |
| Collina | 23 | 1.785,85 | 45 | 148 | 2.200,91 | 154 | 32 | 2.843,86 | 44 | 203 | 6.830,62 | 243 |
| Pianura | 123 | 2.421,52 | 186 | 694 | 4.912,02 | 771 | 15 | 551,33 | 72 | 832 | 7.884,87 | 1.029 |
| BASILICATA | 661 | 23.714,57 | 814 | 3.635 | 26.664,26 | 3.907 | 684 | 12.586,86 | 875 | 4.980 | 62.965,69 | 5.596 |
| Montagna | 381 | 13.969,69 | 430 | 2.444 | 14.759,65 | 2.591 | 550 | 4.733,66 | 644 | 3.375 | 33.463,00 | 3.665 |
| Collina | 157 | 7.323,36 | 198 | 497 | 6.992,59 | 545 | 119 | 7.301,87 | 159 | 773 | 21.617,82 | 902 |
| Pianura | 123 | 2.421,52 | 186 | 694 | 4.912,02 | 771 | 15 | 551,33 | 72 | 832 | 7.884,87 | 1.029 |
| COSENZA | 482 | 14.420,61 | 576 | 8.606 | 47.750,11 | 9.667 | 1.680 | 29.641,80 | 2.036 | 10.768 | 91.812,52 | 12.279 |
| Montagna | 274 | 11.927,73 | 313 | 5.188 | 23.047,65 | 5.615 | 895 | 22.063,85 | 1.079 | 6.357 | 57.039,23 | 7.007 |
| Collina | 202 | 2.183,34 | 256 | 3.384 | 21.512,60 | 3.970 | 743 | 3.849,55 | 852 | 4.329 | 27.550,49 | 5.078 |
| Pianura | 6 | 304,54 | 7 | 34 | 3.182,86 | 82 | 42 | 3.728,40 | 105 | 82 | 7.222,80 | 194 |
| CATANZARO | 507 | 11.332,75 | 630 | 2.689 | 24.534,06 | 3.063 | 802 | 20.041,08 | 1.111 | 3.998 | 55.907,89 | 4.804 |
| Montagna | 89 | 5.033,30 | 115 | 511 | 2.160,90 | 532 | 113 | 9.292,98 | 147 | 713 | 16.487,18 | 794 |
| Collina | 250 | 4.112,46 | 307 | 1.623 | 14.001,45 | 1.915 | 551 | 9.825,84 | 798 | 2.424 | 27.939,75 | 3.020 |
| Pianura | 168 | 2.186,99 | 208 | 555 | 8.371,71 | 616 | 138 | 922,26 | 166 | 861 | 11.480,96 | 990 |
| REGGIO DI CALABRIA | 362 | 4.459,33 | 431 | 5.615 | 25.442,67 | 6.984 | 2.114 | 19.155,19 | 2.909 | 8.091 | 49.057,19 | 10.324 |
| Montagna | 72 | 2.723,55 | 105 | 781 | 4.513,55 | 924 | 125 | 1.641,54 | 159 | 978 | 8.878,64 | 1.188 |
| Collina | 255 | 1.581,60 | 289 | 4.306 | 16.213,90 | 5.372 | 1.903 | 16.684,80 | 2.651 | 6.464 | 34.480,30 | 8.312 |
| Pianura | 35 | 154,18 | 37 | 528 | 4.715,22 | 688 | 86 | 828,85 | 99 | 649 | 5.698,25 | 824 |
| CALABRIA | 1.351 | 30.212,69 | 1.637 | 16.910 | 97.726,84 | 19.714 | 4.596 | 68.838,07 | 6.056 | 22.857 | 196.777,60 | 27.407 |
| Montagna | 435 | 19.634,58 | 533 | 6.480 | 29.722,10 | 7.071 | 1.133 | 32.998,37 | 1.385 | 8.048 | 82.405,05 | 8.989 |
| Collina | 707 | 7.882,40 | 852 | 9.313 | 51.727,95 | 11.257 | 3.197 | 30.360,19 | 4.301 | 13.217 | 89.970,54 | 16.410 |
| Pianura | 209 | 2.645,71 | 252 | 1.117 | 16.276,79 | 1.386 | 266 | 5.479,51 | 370 | 1.592 | 24.402,01 | 2.008 |
| TRAPANI | 366 | 2.487,41 | 390 | 2.820 | 11.276,40 | 2.977 | 711 | 5.044,98 | 781 | 3.897 | 18.808,79 | 4.148 |
| Collina | 187 | 1.626,53 | 200 | 915 | 4.461,22 | 978 | 215 | 2.888,02 | 244 | 1.317 | 8.975,77 | 1.422 |
| Pianura | 179 | 860,88 | 190 | 1.905 | 6.815,18 | 1.999 | 496 | 2.156,96 | 537 | 2.580 | 9.833,02 | 2.726 |
| PALERMO | 542 | 22.826,37 | 803 | 779 | 6.673,26 | 849 | 1.021 | 19.842,45 | 1.280 | 2.342 | 49.342,08 | 2.932 |
| Montagna | 171 | 13.861,16 | 328 | 123 | 1.933,99 | 141 | 96 | 3.624,56 | 157 | 390 | 19.419,71 | 626 |
| Collina | 349 | 8.754,66 | 453 | 407 | 4.150,01 | 447 | 508 | 12.870,09 | 604 | 1.264 | 25.774,76 | 1.504 |
| Pianura | 22 | 210,55 | 22 | 249 | 589,26 | 261 | 417 | 3.347,80 | 519 | 688 | 4.147,61 | 802 |

Seque Tav. 17 — Aziende con abitazioni situate nell'azienda, per servizi installati nelle abitazioni e provincia

Superficie in ettari

Seque B — PER ZONA ALTIMETRICA

| PROVINCIE E REGIONI ZONE ALTIMETRICHE | AZIENDE CON ABITAZIONI SITUATE NELL'AZIENDA FORNITE DI | | | | | | | | | T O T A L E | | |
|--|--|-------------------|-----------------|---|---------------------|-----------------|---|---------------------|-----------------|------------------|---------------------|------------------|
| | SOLO ACQUA POTABILE DI ACQUEDOTTO | | | SOLO ENERGIA ELETTRICA DA ELETTRODOTTO | | | ACQUA POTABILE DI ACQUEDOTTO ED ENERGIA ELETTRICA DA ELETTRODOTTO | | | | | |
| | Aziende | Superficie | Abita- zioni | Aziende | Superficie | Abita- zioni | Aziende | Superficie | Abita- zioni | Aziende | Superficie | Abita- zioni |
| MESSINA | 466 | 8 838,50 | 599 | 5.282 | 19.360,34 | 6.281 | 1.610 | 12.603,42 | 2.037 | 7.358 | 40.802,26 | 8.917 |
| Montagna | 194 | 7 308,04 | 268 | 1.970 | 7.946,35 | 2.216 | 752 | 8 381,90 | 945 | 2.916 | 23 636,29 | 3 429 |
| Collina | 272 | 1 530,46 | 331 | 3 312 | 11.413,99 | 4.065 | 858 | 4 221,52 | 1.092 | 4 442 | 17.165,97 | 5 488 |
| AGRIGENTO | 170 | 3.298,13 | 224 | 275 | 1.742,06 | 305 | 271 | 2.621,13 | 301 | 716 | 7.661,32 | 830 |
| Montagna | 6 | 245,67 | 16 | 12 | 82,14 | 13 | 4 | 479,83 | 11 | 22 | 807,64 | 40 |
| Collina | 139 | 2.567,94 | 174 | 237 | 1.503,27 | 264 | 239 | 1 835,46 | 259 | 615 | 5 906,67 | 697 |
| Pianura | 25 | 484,52 | 34 | 26 | 156,65 | 28 | 28 | 305,84 | 31 | 79 | 947,01 | 93 |
| CALTANISSETTA | 118 | 5.396,43 | 197 | 151 | 1.362,83 | 185 | 206 | 2.448,80 | 272 | 475 | 9.208,06 | 654 |
| Collina | 115 | 5 375,45 | 193 | 148 | 1 356,12 | 178 | 193 | 1.972,78 | 254 | 456 | 8 704,35 | 625 |
| Pianura | 3 | 20,98 | 4 | 3 | 6,71 | 7 | 13 | 476,02 | 18 | 19 | 503,71 | 29 |
| ENNA | 245 | 11.559,35 | 383 | 218 | 2.912,08 | 272 | 120 | 2.936,19 | 165 | 583 | 17.407,62 | 820 |
| Montagna | 13 | 4 210,72 | 19 | 66 | 702,13 | 67 | 3 | 64,78 | 6 | 82 | 4 977,63 | 92 |
| Collina | 232 | 7.348,63 | 364 | 152 | 2.209,95 | 205 | 117 | 2 871,41 | 159 | 501 | 12 429,99 | 728 |
| CATANIA | 334 | 8.227,17 | 459 | 3.379 | 17.200,53 | 4.240 | 1.886 | 8.196,10 | 2.473 | 5.599 | 33.623,80 | 7.172 |
| Montagna | 53 | 4.055,81 | 64 | 301 | 2.798,31 | 343 | 272 | 1.672,62 | 325 | 626 | 8 536,74 | 732 |
| Collina | 218 | 3.720,74 | 321 | 2.648 | 9.413,11 | 3.290 | 1.098 | 4 644,15 | 1.484 | 3.964 | 17.778,00 | 5.095 |
| Pianura | 63 | 440,62 | 74 | 430 | 4.989,11 | 607 | 516 | 1.879,33 | 664 | 1.009 | 7.309,06 | 1.345 |
| RAGUSA | 126 | 1.820,94 | 157 | 250 | 1.919,02 | 286 | 79 | 832,52 | 100 | 455 | 4.572,48 | 543 |
| Collina | 81 | 1.188,22 | 90 | 192 | 1.329,46 | 211 | 37 | 260,60 | 41 | 310 | 2 778,28 | 342 |
| Pianura | 45 | 632,72 | 67 | 58 | 589,56 | 75 | 42 | 571,92 | 59 | 145 | 1.794,20 | 201 |
| SIRACUSA | 107 | 1.500,76 | 167 | 651 | 11.681,20 | 1.011 | 204 | 4.310,97 | 364 | 962 | 17.492,93 | 1.542 |
| Collina | 64 | 818,78 | 113 | 99 | 2 035,22 | 137 | 80 | 1 351,28 | 131 | 243 | 4 205,28 | 381 |
| Pianura | 43 | 681,98 | 54 | 552 | 9.645,98 | 874 | 124 | 2.959,69 | 233 | 719 | 13 287,65 | 1.161 |
| SICILIA | 2.474 | 65.955,06 | 3.379 | 13.805 | 74.127,72 | 16.406 | 6.108 | 58.836,56 | 7.773 | 22.387 | 198.919,34 | 27.558 |
| Montagna | 437 | 29.691,40 | 695 | 2.472 | 13 462,92 | 2.780 | 1.127 | 14 223,69 | 1.444 | 4.036 | 57.378,01 | 4.919 |
| Collina | 1.657 | 32.931,41 | 2 239 | 8.110 | 37.872,35 | 9.775 | 3 345 | 32.915,31 | 4 268 | 13.112 | 103.719,07 | 16 282 |
| Pianura | 380 | 3 332,25 | 445 | 3 223 | 22 792,45 | 3 851 | 1.636 | 11.697,56 | 2.061 | 5 239 | 37 822,26 | 6 357 |
| SASSARI | 454 | 20.217,51 | 507 | 738 | 16.221,75 | 840 | 545 | 17.639,86 | 656 | 1.737 | 54.079,12 | 2.003 |
| Montagna | 5 | 2.104,02 | 10 | 4 | 490,14 | 4 | 2 | 4,60 | 4 | 11 | 2.598,76 | 18 |
| Collina | 199 | 13.967,66 | 245 | 298 | 8.149,64 | 349 | 100 | 5 541,74 | 143 | 597 | 27.659,04 | 737 |
| Pianura | 250 | 4.145,83 | 252 | 436 | 7.581,97 | 487 | 443 | 12.093,52 | 509 | 1.129 | 23 821,32 | 1.248 |
| NUORO | 78 | 13.416,65 | 94 | 106 | 1.915,83 | 125 | 106 | 4.862,80 | 123 | 290 | 20.195,28 | 342 |
| Montagna | 12 | 10.523,27 | 18 | 6 | 48,60 | 6 | 4 | 19,65 | 4 | 22 | 10.591,52 | 28 |
| Collina | 66 | 2.893,38 | 76 | 100 | 1.867,23 | 119 | 102 | 4 843,15 | 119 | 268 | 9.603,76 | 314 |
| CAGLIARI | 295 | 16.186,50 | 332 | 798 | 26.176,15 | 961 | 1.001 | 43.562,16 | 1.225 | 2.094 | 85.924,81 | 2.518 |
| Collina | 175 | 14 662,07 | 200 | 295 | 12.781,19 | 357 | 508 | 31.024,39 | 631 | 978 | 58.467,65 | 1.188 |
| Pianura | 120 | 1.524,43 | 132 | 503 | 13.394,96 | 604 | 493 | 12.537,77 | 594 | 1.116 | 27.457,16 | 1.330 |
| SARDEGNA | 827 | 49.820,66 | 933 | 1.642 | 44.313,73 | 1.926 | 1.652 | 66.064,82 | 2.004 | 4.121 | 160.199,21 | 4.863 |
| Montagna | 17 | 12.627,29 | 28 | 10 | 538,74 | 10 | 6 | 24,25 | 8 | 33 | 13.190,28 | 46 |
| Collina | 440 | 31.523,11 | 521 | 693 | 22.798,06 | 825 | 710 | 41.409,28 | 893 | 1.843 | 95.730,45 | 2.239 |
| Pianura | 370 | 5.670,26 | 384 | 939 | 20.976,93 | 1.091 | 936 | 24.631,29 | 1.103 | 2.245 | 51.278,48 | 2.578 |
| ITALIA | 45.204 | 865.875,58 | 50.414 | 724.730 | 4.328.975,22 | 814.631 | 353.419 | 2.601.258,72 | 395.708 | 1.123.353 | 7.796.109,52 | 1.260.753 |
| Montagna | 12.733 | 408.499,23 | 14.004 | 89.259 | 536.142,37 | 94.250 | 87.837 | 861.202,37 | 93.465 | 189.829 | 1.805.843,97 | 201.719 |
| Collina | 21.636 | 322.005,80 | 23.583 | 325.259 | 1.764.863,39 | 345.219 | 173.656 | 1.048.042,18 | 187.498 | 520.551 | 3.134.911,37 | 556.300 |
| Pianura | 10.835 | 135.370,55 | 12.827 | 310.212 | 2.027.969,46 | 375.162 | 91.926 | 692.014,17 | 114.745 | 412.973 | 2.855.354,18 | 502.734 |

TAV. 18 — Aziende con fabbricati rurali,

Superficie

| CLASSI DI SUPERFICIE DELLE AZIENDE <i>Ettari</i> | T O T A L E | | R I C O V E R I P E R A N I M A L I | | | | | | | |
|---|------------------|----------------------|-------------------------------------|----------------------|----------------|---------------------|------------------|----------------------|------------------|----------------------|
| | | | stalle per bovini ed equini | | ovili | | porcili | | pollai | |
| | Aziende | Superficie | Aziende | Superficie | Aziende | Superficie | Aziende | Superficie | Aziende | Superficie |
| | A - T O T | | | | | | | | | |
| Senza terreno agrario . . . | 14 830 | — | 2 230 | — | 1 649 | — | 3 879 | — | 3 333 | — |
| fino a 0,50 | 753 028 | 211 657,13 | 114 413 | 36 600,99 | 14 773 | 4 624,81 | 70 245 | 21 820,21 | 192 422 | 55 266,12 |
| 0,51- 1,00 | 647 674 | 498 006,91 | 198 849 | 156 821,11 | 20 639 | 16 463,46 | 97 234 | 77 147,04 | 194 286 | 151 236,66 |
| 1,01- 2,00 | 799 795 | 1 205 731,10 | 392 045 | 602 257,96 | 37 844 | 59 126,07 | 175 332 | 271 495,83 | 297 674 | 454 905,52 |
| 2,01- 3,00 | 496 499 | 1 254 260,30 | 313 038 | 793 912,25 | 32 627 | 84 018,61 | 144 101 | 367 890,12 | 220 825 | 560 646,26 |
| 3,01- 4,00 | 333 762 | 1 180 178,43 | 239 768 | 848 978,61 | 26 952 | 96 619,38 | 116 247 | 413 592,91 | 167 999 | 595 420,37 |
| 4,01- 5,00 | 233 252 | 1 050 688,61 | 178 724 | 813 348,01 | 22 015 | 101 166,86 | 91 762 | 419 241,92 | 127 124 | 579 225,31 |
| 5,01- 7,50 | 357 274 | 2 204 891,93 | 291 466 | 1 802 506,11 | 39 239 | 244 739,52 | 163 804 | 1 018 099,03 | 215 646 | 1 336 346,19 |
| 7,51- 10,00 | 203 459 | 1 771 491,39 | 173 748 | 1 513 318,11 | 27 027 | 237 245,67 | 108 545 | 948 270,82 | 134 920 | 1 176 495,81 |
| 10,01- 20,00 | 288 373 | 4 007 964,25 | 248 935 | 3 447 971,39 | 46 514 | 661 880,63 | 167 725 | 2 338 812,12 | 200 731 | 2 784 140,46 |
| 20,01- 50,00 | 117 390 | 3 493 227,71 | 95 478 | 2 810 595,61 | 26 410 | 806 051,34 | 62 852 | 1 834 985,29 | 76 669 | 2 249 784,80 |
| 50,01-100,00 | 28 087 | 1 944 351,38 | 19 950 | 1 372 686,91 | 7 300 | 505 409,92 | 11 996 | 821 658,44 | 15 207 | 1 041 475,69 |
| 100,01-200,00 | 11 677 | 1 615 243,29 | 7 612 | 1 047 055,40 | 3 039 | 422 652,61 | 4 126 | 568 811,25 | 5 432 | 745 668,01 |
| 200,01-500,00 | 5 698 | 1 739 307,12 | 3 156 | 944 692,41 | 1 443 | 429 367,92 | 1 714 | 508 541,19 | 1 981 | 583 233,12 |
| oltre 500 | 3 126 | 4 384 665,72 | 1 057 | 1 348 018,52 | 398 | 464 785,75 | 510 | 563 595,63 | 431 | 418 290,47 |
| TOTALE | 4 293 924 | 26 571 665,27 | 2 280 469 | 17 538 763,39 | 307 869 | 4 134 152,55 | 1 220 072 | 10 173 961,80 | 1 854 680 | 12 732 134,79 |
| B - PER FORMA | | | | | | | | | | |
| CONDUZIONE DIRETTA | | | | | | | | | | |
| Senza terreno agrario . . . | 12 435 | — | 2 128 | — | 1 567 | — | 2 098 | — | 2 675 | — |
| fino a 0,50 | 671 875 | 187 679,55 | 109 435 | 34 919,18 | 14 134 | 4 408,41 | 67 680 | 20 957,51 | 184 644 | 52 826,42 |
| 0,51- 1,00 | 566 198 | 435 255,04 | 187 073 | 147 298,45 | 19 360 | 15 421,84 | 91 511 | 72 441,14 | 182 679 | 141 956,50 |
| 1,01- 2,00 | 694 164 | 1 045 476,20 | 360 191 | 551 882,35 | 34 590 | 53 933,50 | 158 518 | 244 386,07 | 271 798 | 413 949,63 |
| 2,01- 3,00 | 424 172 | 1 069 759,07 | 277 802 | 702 662,32 | 28 920 | 74 282,74 | 122 818 | 312 272,54 | 192 726 | 487 688,04 |
| 3,01- 4,00 | 277 013 | 977 647,45 | 204 050 | 720 754,24 | 22 816 | 81 608,85 | 92 111 | 326 476,68 | 139 203 | 491 834,25 |
| 4,01- 5,00 | 186 785 | 847 812,40 | 145 498 | 660 606,81 | 17 759 | 81 410,35 | 67 819 | 308 796,45 | 99 495 | 452 074,45 |
| 5,01- 7,50 | 267 947 | 1 646 442,95 | 220 877 | 1 359 354,74 | 29 278 | 181 683,35 | 109 098 | 673 339,99 | 155 177 | 956 062,94 |
| 7,51- 10,00 | 135 885 | 1 178 220,05 | 116 550 | 1 010 434,22 | 17 460 | 152 425,64 | 61 345 | 532 707,96 | 84 374 | 731 983,28 |
| 10,01- 20,00 | 167 630 | 2 310 078,47 | 144 625 | 1 982 328,78 | 25 116 | 353 483,39 | 80 244 | 1 111 159,40 | 108 506 | 1 489 776,82 |
| 20,01- 50,00 | 64 693 | 1 911 285,74 | 53 547 | 1 565 981,54 | 13 815 | 422 125,76 | 31 793 | 928 151,19 | 41 785 | 1 222 226,33 |
| 50,01-100,00 | 12 596 | 859 533,77 | 9 008 | 607 600,61 | 3 533 | 242 169,37 | 4 909 | 327 703,16 | 6 710 | 449 454,38 |
| 100,01-200,00 | 3 751 | 508 112,67 | 2 416 | 326 363,32 | 1 184 | 161 375,22 | 1 089 | 147 257,32 | 1 596 | 215 042,76 |
| 200,01-500,00 | 786 | 216 180,70 | 491 | 136 168,40 | 278 | 76 970,90 | 217 | 58 011,80 | 299 | 80 551,42 |
| oltre 500 | 38 | 24 852,77 | 26 | 17 066,98 | 15 | 10 321,71 | 8 | 5 540,77 | 12 | 8 043,47 |
| TOTALE | 3 485 968 | 13 218 336,83 | 1 833 727 | 9 823 421,94 | 229 825 | 1 911 621,03 | 891 258 | 5 069 201,98 | 1 471 679 | 7 193 470,69 |
| CONDUZIONE CON SALARIATI | | | | | | | | | | |
| Senza terreno agrario . . . | 2 176 | — | 80 | — | 24 | — | 1 737 | — | 623 | — |
| fino a 0,50 | 58 240 | 16 549,98 | 2 382 | 770,91 | 239 | 74,45 | 1 285 | 401,07 | 4 765 | 1 404,59 |
| 0,51- 1,00 | 49 480 | 37 571,77 | 4 348 | 3 405,20 | 379 | 296,98 | 1 757 | 1 397,39 | 4 963 | 3 851,37 |
| 1,01- 2,00 | 53 694 | 79 949,97 | 8 505 | 12 981,74 | 751 | 1 146,38 | 3 042 | 4 708,77 | 6 865 | 10 447,58 |
| 2,01- 3,00 | 29 102 | 73 185,66 | 6 800 | 17 249,87 | 568 | 1 459,87 | 2 407 | 6 164,70 | 4 817 | 12 224,15 |
| 3,01- 4,00 | 18 080 | 63 805,55 | 5 476 | 19 392,03 | 493 | 1 767,02 | 2 007 | 7 171,54 | 3 498 | 12 414,05 |
| 4,01- 5,00 | 12 471 | 56 657,28 | 4 336 | 19 752,65 | 425 | 1 948,58 | 1 712 | 7 852,44 | 2 802 | 12 776,30 |
| 5,01- 7,50 | 19 960 | 123 329,98 | 8 216 | 51 080,39 | 905 | 5 656,44 | 3 629 | 22 783,00 | 5 424 | 33 872,05 |
| 7,51- 10,00 | 13 015 | 113 957,51 | 6 311 | 55 466,44 | 785 | 6 952,80 | 3 282 | 28 996,53 | 4 420 | 38 900,08 |
| 10,01- 20,00 | 25 755 | 371 260,74 | 14 321 | 208 261,62 | 2 347 | 34 658,24 | 8 444 | 123 622,35 | 10 449 | 152 290,28 |
| 20,01- 50,00 | 22 659 | 724 719,28 | 14 231 | 458 061,68 | 2 867 | 93 509,64 | 8 678 | 280 043,30 | 10 863 | 351 345,93 |
| 50,01-100,00 | 11 080 | 784 974,24 | 7 222 | 513 009,33 | 1 732 | 124 458,01 | 4 645 | 330 709,12 | 5 658 | 401 134,51 |
| 100,01-200,00 | 6 697 | 940 727,22 | 4 185 | 583 602,66 | 1 299 | 185 919,02 | 2 540 | 353 961,71 | 3 123 | 434 323,81 |
| 200,01-500,00 | 4 592 | 1 432 068,60 | 2 408 | 736 049,20 | 1 003 | 307 027,37 | 1 376 | 416 367,38 | 1 519 | 456 400,34 |
| oltre 500 | 3 059 | 4 339 902,67 | 1 009 | 1 316 134,83 | 372 | 447 182,45 | 491 | 550 732,21 | 407 | 401 247,19 |
| TOTALE | 330 060 | 9 158 660,45 | 89 830 | 3 995 218,55 | 14 189 | 1 212 057,25 | 47 032 | 2 134 911,51 | 70 196 | 2 322 632,23 |
| CONDUZIONE A COLONIA | | | | | | | | | | |
| Senza terreno agrario . . . | — | — | — | — | — | — | — | — | — | — |
| fino a 0,50 | — | — | — | — | — | — | — | — | — | — |
| 0,51- 1,00 | 3 462 | 3 230,86 | 2 307 | 2 163,09 | 290 | 271,41 | 1 681 | 1 574,94 | 2 304 | 2 150,89 |
| 1,01- 2,00 | 19 161 | 30 999,32 | 15 724 | 25 672,36 | 1 736 | 2 858,42 | 11 215 | 18 413,76 | 14 470 | 23 566,41 |
| 2,01- 3,00 | 24 579 | 64 201,86 | 22 506 | 58 891,11 | 2 491 | 6 613,02 | 17 000 | 44 650,31 | 20 251 | 53 011,46 |
| 3,01- 4,00 | 26 792 | 96 641,76 | 25 631 | 92 474,46 | 3 147 | 11 459,14 | 20 734 | 74 953,28 | 23 283 | 83 997,27 |
| 4,01- 5,00 | 26 195 | 120 734,83 | 25 528 | 117 665,42 | 3 412 | 15 876,11 | 21 220 | 97 958,22 | 23 295 | 107 380,95 |
| 5,01- 7,50 | 57 782 | 353 583,56 | 56 843 | 357 764,22 | 8 352 | 53 008,75 | 49 459 | 311 923,75 | 52 716 | 331 952,27 |
| 7,51- 10,00 | 47 993 | 422 107,80 | 47 402 | 416 966,56 | 8 277 | 73 435,15 | 42 828 | 377 019,55 | 44 564 | 391 980,81 |
| 10,01- 20,00 | 84 626 | 1 181 592,87 | 83 925 | 1 171 890,16 | 18 038 | 259 173,64 | 77 283 | 1 079 573,85 | 79 208 | 1 106 022,82 |
| 20,01- 50,00 | 23 497 | 655 323,29 | 23 305 | 649 649,30 | 8 681 | 256 380,85 | 21 267 | 591 747,20 | 22 064 | 614 362,25 |
| 50,01-100,00 | 2 142 | 141 263,65 | 2 101 | 138 618,89 | 1 446 | 96 620,56 | 1 905 | 125 591,83 | 1 953 | 128 602,47 |
| 100,01-200,00 | 292 | 38 155,10 | 285 | 37 252,33 | 207 | 27 241,08 | 250 | 32 934,80 | 261 | 34 003,94 |
| 200,01-500,00 | 28 | 7 701,16 | 26 | 7 112,96 | 25 | 6 958,16 | 23 | 6 535,82 | 23 | 6 535,82 |
| oltre 500 | — | — | — | — | — | — | — | — | — | — |
| TOTALE | 316 549 | 3 125 536,06 | 305 583 | 3 076 120,86 | 56 102 | 809 896,29 | 264 865 | 2 762 877,31 | 284 392 | 2 883 567,36 |

per classe di superficie e tipo di fabbricato

in ettari

CHE DISPONGONO DI

| CONCIMAIE | | DEPOSITI | | | | | | SERRE | |
|----------------|---------------------|------------------|---------------------|------------------|----------------------|------------------|----------------------|--------------|-------------------|
| | | sili da foraggio | | fenili | | magazzini | | | |
| Aziende | Superficie | Aziende | Superficie | Aziende | Superficie | Aziende | Superficie | Aziende | Superficie |
| 1.130 | — | 29 | — | 642 | — | 2.381 | — | — | — |
| 15.829 | 5.088,77 | 429 | 138,22 | 66.321 | 21.208,58 | 86.928 | 25.912,85 | 1.549 | 469,05 |
| 29.645 | 23.351,92 | 754 | 590,42 | 116.476 | 91.118,71 | 100.468 | 78.431,26 | 1.613 | 1.240,96 |
| 69.089 | 106.532,83 | 1.695 | 2.653,23 | 239.049 | 365.201,11 | 167.191 | 255.387,04 | 1.694 | 2.531,51 |
| 65.682 | 166.633,44 | 1.954 | 5.006,47 | 194.149 | 489.549,36 | 128.030 | 324.621,11 | 830 | 2.083,87 |
| 57.891 | 205.087,80 | 2.065 | 7.374,19 | 150.125 | 529.078,62 | 100.003 | 354.177,83 | 524 | 1.845,77 |
| 48.205 | 219.508,94 | 2.285 | 10.515,87 | 110.831 | 502.466,24 | 77.012 | 350.819,66 | 346 | 1.577,42 |
| 92.993 | 578.477,12 | 6.789 | 42.753,11 | 178.860 | 1.102.621,83 | 135.968 | 843.892,19 | 568 | 3.496,87 |
| 63.877 | 557.716,53 | 5.752 | 50.544,33 | 104.313 | 906.740,64 | 88.320 | 770.757,76 | 349 | 3.046,80 |
| 102.583 | 1.419.525,25 | 12.773 | 182.142,73 | 152.198 | 2.103.794,84 | 138.491 | 1.925.318,83 | 461 | 6.490,73 |
| 39.467 | 1.156.671,84 | 7.081 | 218.533,33 | 60.748 | 1.789.594,02 | 59.345 | 1.766.871,91 | 274 | 8.305,80 |
| 8.544 | 590.805,14 | 2.995 | 211.469,46 | 13.100 | 903.143,10 | 14.562 | 1.010.302,42 | 98 | 6.934,54 |
| 3.518 | 483.066,02 | 1.572 | 216.655,29 | 5.031 | 692.524,52 | 6.157 | 850.644,10 | 75 | 10.898,13 |
| 1.453 | 437.303,88 | 691 | 211.631,68 | 2.017 | 603.346,99 | 2.526 | 751.372,32 | 38 | 11.830,59 |
| 458 | 555.768,19 | 211 | 194.942,89 | 557 | 620.386,13 | 746 | 908.964,62 | 23 | 61.868,22 |
| 600.365 | 6.505.537,67 | 47.075 | 1.354.951,22 | 1.394.417 | 10.729.774,69 | 1.108.128 | 10.217.473,90 | 8.442 | 122.620,26 |

A L E

| | | | | | | | | | |
|----------------|---------------------|---------------|---------------------|------------------|----------------------|------------------|----------------------|--------------|-------------------|
| 1.130 | — | 29 | — | 642 | — | 2.381 | — | — | — |
| 15.829 | 5.088,77 | 429 | 138,22 | 66.321 | 21.208,58 | 86.928 | 25.912,85 | 1.549 | 469,05 |
| 29.645 | 23.351,92 | 754 | 590,42 | 116.476 | 91.118,71 | 100.468 | 78.431,26 | 1.613 | 1.240,96 |
| 69.089 | 106.532,83 | 1.695 | 2.653,23 | 239.049 | 365.201,11 | 167.191 | 255.387,04 | 1.694 | 2.531,51 |
| 65.682 | 166.633,44 | 1.954 | 5.006,47 | 194.149 | 489.549,36 | 128.030 | 324.621,11 | 830 | 2.083,87 |
| 57.891 | 205.087,80 | 2.065 | 7.374,19 | 150.125 | 529.078,62 | 100.003 | 354.177,83 | 524 | 1.845,77 |
| 48.205 | 219.508,94 | 2.285 | 10.515,87 | 110.831 | 502.466,24 | 77.012 | 350.819,66 | 346 | 1.577,42 |
| 92.993 | 578.477,12 | 6.789 | 42.753,11 | 178.860 | 1.102.621,83 | 135.968 | 843.892,19 | 568 | 3.496,87 |
| 63.877 | 557.716,53 | 5.752 | 50.544,33 | 104.313 | 906.740,64 | 88.320 | 770.757,76 | 349 | 3.046,80 |
| 102.583 | 1.419.525,25 | 12.773 | 182.142,73 | 152.198 | 2.103.794,84 | 138.491 | 1.925.318,83 | 461 | 6.490,73 |
| 39.467 | 1.156.671,84 | 7.081 | 218.533,33 | 60.748 | 1.789.594,02 | 59.345 | 1.766.871,91 | 274 | 8.305,80 |
| 8.544 | 590.805,14 | 2.995 | 211.469,46 | 13.100 | 903.143,10 | 14.562 | 1.010.302,42 | 98 | 6.934,54 |
| 3.518 | 483.066,02 | 1.572 | 216.655,29 | 5.031 | 692.524,52 | 6.157 | 850.644,10 | 75 | 10.898,13 |
| 1.453 | 437.303,88 | 691 | 211.631,68 | 2.017 | 603.346,99 | 2.526 | 751.372,32 | 38 | 11.830,59 |
| 458 | 555.768,19 | 211 | 194.942,89 | 557 | 620.386,13 | 746 | 908.964,62 | 23 | 61.868,22 |
| 600.365 | 6.505.537,67 | 47.075 | 1.354.951,22 | 1.394.417 | 10.729.774,69 | 1.108.128 | 10.217.473,90 | 8.442 | 122.620,26 |

DI CONDUZIONE
DEL COLTIVATORE

| | | | | | | | | | |
|----------------|---------------------|---------------|-------------------|------------------|---------------------|----------------|---------------------|--------------|------------------|
| 575 | — | 20 | — | 565 | — | 1.272 | — | — | — |
| 15.203 | 4.868,78 | 414 | 132,95 | 64.077 | 20.441,94 | 80.418 | 23.843,82 | 1.383 | 414,91 |
| 27.911 | 21.927,82 | 698 | 543,01 | 111.267 | 86.972,62 | 90.406 | 70.457,62 | 1.416 | 1.084,09 |
| 62.869 | 96.521,40 | 1.490 | 2.313,44 | 224.423 | 342.162,87 | 146.813 | 223.540,59 | 1.367 | 2.032,01 |
| 56.156 | 141.769,42 | 1.558 | 3.979,00 | 177.212 | 445.857,97 | 107.413 | 271.348,50 | 598 | 1.501,16 |
| 46.106 | 162.581,80 | 1.445 | 5.126,32 | 132.763 | 466.926,68 | 79.364 | 280.033,77 | 363 | 1.277,07 |
| 35.368 | 160.352,24 | 1.375 | 6.298,60 | 94.348 | 426.966,63 | 57.271 | 259.984,42 | 229 | 1.038,03 |
| 60.621 | 374.210,22 | 4.065 | 25.329,72 | 142.665 | 875.660,99 | 92.451 | 570.026,55 | 393 | 2.410,72 |
| 34.856 | 302.293,91 | 2.335 | 20.323,83 | 75.215 | 651.392,98 | 51.433 | 446.293,25 | 213 | 1.851,05 |
| 47.549 | 647.929,62 | 3.434 | 48.132,29 | 98.009 | 1.341.626,17 | 68.107 | 933.441,84 | 236 | 3.220,19 |
| 19.723 | 575.766,16 | 2.511 | 78.071,12 | 36.973 | 1.079.503,26 | 29.491 | 874.406,31 | 89 | 2.613,61 |
| 3.170 | 212.149,11 | 735 | 50.178,08 | 6.095 | 410.398,61 | 5.621 | 381.418,20 | 16 | 1.110,73 |
| 721 | 96.733,24 | 211 | 28.779,19 | 1.516 | 204.369,55 | 1.588 | 216.139,81 | 4 | 555,07 |
| 147 | 39.593,66 | 41 | 10.860,64 | 324 | 89.160,94 | 324 | 87.573,96 | — | — |
| 4 | 2.607,07 | 2 | 1.199,49 | 20 | 13.159,57 | 19 | 12.663,85 | — | — |
| 410.979 | 2.839.304,45 | 20.334 | 281.267,68 | 1.165.472 | 6.454.600,52 | 811.991 | 4.651.172,49 | 6.307 | 19.108,64 |

O/E COMPARTICIPANTI

| | | | | | | | | | |
|---------------|---------------------|--------------|-------------------|---------------|---------------------|---------------|---------------------|--------------|------------------|
| 545 | — | 6 | — | 56 | — | 1.054 | — | — | — |
| 295 | 96,43 | 11 | 3,53 | 1.223 | 402,10 | 4.229 | 1.295,23 | 127 | 39,14 |
| 541 | 433,56 | 20 | 15,86 | 2.123 | 1.647,15 | 5.090 | 3.939,26 | 107 | 83,56 |
| 1.147 | 1.759,89 | 45 | 71,40 | 4.195 | 6.374,07 | 7.439 | 11.220,61 | 189 | 285,82 |
| 1.005 | 2.575,89 | 60 | 150,98 | 3.345 | 8.477,02 | 5.192 | 13.109,18 | 138 | 344,95 |
| 915 | 3.256,66 | 45 | 159,53 | 2.723 | 9.643,73 | 3.661 | 12.976,01 | 93 | 327,15 |
| 838 | 3.833,40 | 74 | 341,36 | 2.235 | 10.150,05 | 2.839 | 12.908,77 | 61 | 277,86 |
| 2.133 | 13.436,15 | 205 | 1.292,21 | 4.396 | 27.381,53 | 5.342 | 33.321,32 | 85 | 530,96 |
| 1.967 | 17.308,00 | 253 | 2.245,57 | 3.396 | 29.846,88 | 4.226 | 37.130,35 | 77 | 673,47 |
| 5.287 | 77.854,69 | 858 | 13.069,40 | 8.270 | 120.636,53 | 9.838 | 143.479,20 | 135 | 1.981,03 |
| 6.773 | 223.200,33 | 2.076 | 73.236,40 | 9.404 | 306.557,55 | 10.910 | 355.324,63 | 143 | 4.543,43 |
| 4.114 | 294.055,75 | 2.063 | 148.024,05 | 5.209 | 370.300,78 | 6.203 | 442.146,56 | 79 | 5.628,67 |
| 2.450 | 338.743,58 | 1.261 | 173.886,76 | 2.929 | 407.609,74 | 3.737 | 521.143,24 | 69 | 10.104,70 |
| 1.206 | 368.459,12 | 603 | 187.869,29 | 1.516 | 463.366,21 | 1.970 | 597.532,78 | 38 | 11.830,59 |
| 446 | 547.602,56 | 204 | 190.711,79 | 518 | 594.630,70 | 707 | 882.352,86 | 23 | 61.868,22 |
| 29.662 | 1.892.616,01 | 7.784 | 791.078,13 | 51.538 | 2.357.024,04 | 72.437 | 3.067.880,00 | 1.364 | 98.519,55 |

PARZIARIA APPODERATA

| | | | | | | | | | |
|----------------|---------------------|---------------|-------------------|----------------|---------------------|----------------|---------------------|------------|-----------------|
| — | — | — | — | — | — | — | — | — | — |
| 490 | 459,82 | 13 | 12,48 | 904 | 843,86 | 1.410 | 1.317,94 | 30 | 27,96 |
| 4.256 | 7.004,18 | 124 | 211,06 | 7.466 | 12.134,78 | 8.693 | 14.187,72 | 95 | 150,59 |
| 7.977 | 20.910,07 | 303 | 794,27 | 11.439 | 29.760,07 | 12.404 | 32.513,88 | 78 | 198,67 |
| 10.452 | 37.761,13 | 552 | 2.008,69 | 13.033 | 46.800,03 | 14.802 | 53.457,44 | 63 | 224,58 |
| 11.648 | 53.719,12 | 820 | 3.802,47 | 12.990 | 59.629,63 | 15.324 | 70.763,12 | 52 | 243,28 |
| 29.585 | 186.767,57 | 2.476 | 15.856,68 | 29.734 | 186.772,50 | 35.429 | 223.481,44 | 84 | 518,50 |
| 26.520 | 233.421,40 | 3.121 | 27.594,21 | 24.244 | 212.750,35 | 30.794 | 271.046,20 | 52 | 461,43 |
| 48.932 | 682.486,11 | 8.388 | 119.603,19 | 43.425 | 606.481,78 | 57.217 | 801.350,60 | 84 | 1.210,58 |
| 12.349 | 337.669,64 | 2.373 | 63.213,70 | 12.406 | 341.720,96 | 16.075 | 446.533,27 | 35 | 968,64 |
| 879 | 57.717,47 | 106 | 6.833,23 | 978 | 64.502,00 | 1.439 | 95.202,71 | 2 | 131,83 |
| 121 | 16.101,70 | 17 | 2.235,34 | 145 | 19.159,81 | 202 | 26.722,24 | 1 | 106,36 |
| 7 | 1.709,14 | 1 | 225,00 | 18 | 4.979,03 | 14 | 4.019,81 | — | — |
| 153.216 | 1.635.727,35 | 18.294 | 242.390,32 | 156.782 | 1.585.534,80 | 193.803 | 2.040.596,37 | 576 | 4.242,42 |

Segue Tav. 18 - Aziende con fabbricati rurali,

Superficie

| CLASSI DI SUPERFICIE DELLE AZIENDE <i>Ettari</i> | T O T A L E | | R I C O V E R I P E R A N I M A L I | | | | | | | |
|---|------------------|----------------------|-------------------------------------|---------------------|----------------|---------------------|----------------|---------------------|----------------|---------------------|
| | Aziende | Superficie | stalle per bovini ed equini | | ovili | | porcili | | pollai | |
| | | | Aziende | Superficie | Aziende | Superficie | Aziende | Superficie | Aziende | Superficie |
| <i>Segue B - PER FORMA</i> | | | | | | | | | | |
| <i>ALTRA FORMA</i> | | | | | | | | | | |
| Senza terreno agrario . . . | 219 | — | 22 | — | 58 | — | 44 | — | 35 | — |
| fino a 0,50 | 22 913 | 7 427,60 | 2 596 | 910,90 | 400 | 141,95 | 1 280 | 461,63 | 3 018 | 1 035,11 |
| 0,51- 1,00 | 28 534 | 21 949,24 | 5 121 | 3 954,37 | 610 | 473,23 | 2 285 | 1 733,57 | 4 340 | 3 277,90 |
| 1,01- 2,00 | 32 776 | 49 305,61 | 7 625 | 11 721,51 | 767 | 1 187,77 | 2 557 | 3 987,23 | 4 541 | 6 941,90 |
| 2,01- 3,00 | 18 646 | 47 113,71 | 5 930 | 15 108,95 | 648 | 1 662,98 | 1 876 | 4 802,57 | 3 031 | 7 722,61 |
| 3,01- 4,00 | 11 877 | 42 083,67 | 4 601 | 16 357,88 | 496 | 1 784,37 | 1 395 | 4 991,41 | 2 015 | 7 174,80 |
| 4,01- 5,00 | 7 801 | 35 484,10 | 3 362 | 15 323,13 | 419 | 1 931,82 | 1 011 | 4 634,81 | 1 532 | 6 993,61 |
| 5,01- 7,50 | 11 585 | 71 535,44 | 5 530 | 34 306,76 | 704 | 4 390,98 | 1 618 | 10 052,29 | 2 329 | 14 458,93 |
| 7,51- 10,00 | 6 566 | 57 206,03 | 3 485 | 30 450,89 | 505 | 4 432,08 | 1 090 | 9 546,78 | 1 562 | 13 631,64 |
| 10,01- 20,00 | 10 362 | 145 032,17 | 6 064 | 85 490,83 | 1 013 | 14 565,36 | 1 754 | 24 456,52 | 2 568 | 36 050,54 |
| 20,01- 50,00 | 6 541 | 201 899,40 | 4 395 | 136 903,09 | 1 047 | 34 035,09 | 1 114 | 35 043,60 | 1 957 | 61 850,29 |
| 50,01-100,00 | 2 269 | 158 579,72 | 1 619 | 113 458,08 | 589 | 42 161,98 | 537 | 37 654,33 | 886 | 62 284,33 |
| 100,01-200,00 | 937 | 128 248,30 | 726 | 99 837,09 | 349 | 48 117,29 | 247 | 34 657,42 | 452 | 62 297,50 |
| 200,01-500,00 | 292 | 83 356,66 | 231 | 65 361,85 | 137 | 38 411,49 | 98 | 27 626,19 | 140 | 39 745,54 |
| oltre 500 | 29 | 19 910,28 | 22 | 14 816,71 | 11 | 7 281,59 | 11 | 7 322,65 | 12 | 8 999,81 |
| TOTALE | 161 347 | 1 069 131,93 | 51 329 | 644 002,04 | 7 753 | 200 577,98 | 16 917 | 206 971,00 | 28 413 | 332 464,51 |
| <i>C - PER ZONA</i> | | | | | | | | | | |
| <i>M O N</i> | | | | | | | | | | |
| Senza terreno agrario . . . | 2 690 | — | 491 | — | 256 | — | 411 | — | 686 | — |
| fino a 0,50 | 169 235 | 46 823,55 | 31 617 | 9 898,60 | 4 752 | 1 498,70 | 12 537 | 3 898,58 | 35 873 | 10 311,17 |
| 0,51- 1,00 | 145 929 | 113 118,59 | 51 054 | 40 293,07 | 7 083 | 5 715,87 | 18 250 | 14 673,78 | 38 959 | 30 680,20 |
| 1,01- 2,00 | 203 922 | 308 510,38 | 106 052 | 162 987,78 | 14 588 | 22 897,67 | 34 619 | 54 172,97 | 67 281 | 103 267,48 |
| 2,01- 3,00 | 137 458 | 347 496,12 | 89 143 | 226 033,54 | 13 656 | 35 145,81 | 30 307 | 77 684,29 | 53 866 | 136 984,94 |
| 3,01- 4,00 | 92 840 | 328 130,90 | 67 579 | 239 061,28 | 11 547 | 41 353,00 | 23 898 | 85 200,09 | 40 786 | 144 562,09 |
| 4,01- 5,00 | 66 069 | 300 379,37 | 50 576 | 200 118,85 | 9 580 | 43 961,63 | 19 009 | 86 984,84 | 30 898 | 140 768,83 |
| 5,01- 7,50 | 97 447 | 600 063,86 | 78 866 | 486 496,82 | 16 566 | 103 088,62 | 31 227 | 193 702,12 | 50 054 | 309 580,66 |
| 7,51- 10,00 | 52 233 | 454 551,52 | 43 933 | 382 497,85 | 10 641 | 93 283,35 | 19 861 | 173 784,53 | 29 422 | 256 619,13 |
| 10,01- 20,00 | 72 971 | 1 014 866,71 | 62 077 | 863 713,14 | 18 066 | 257 445,36 | 30 963 | 435 838,72 | 43 787 | 611 890,30 |
| 20,01- 50,00 | 30 967 | 921 775,23 | 25 336 | 746 522,43 | 10 498 | 318 436,87 | 14 828 | 440 466,65 | 18 501 | 545 663,23 |
| 50,01-100,00 | 7 243 | 500 323,32 | 4 986 | 340 670,12 | 2 487 | 169 412,57 | 2 929 | 198 468,92 | 3 400 | 229 489,51 |
| 100,01-200,00 | 3 129 | 436 926,34 | 1 790 | 247 447,13 | 704 | 96 451,78 | 841 | 116 336,73 | 956 | 130 853,24 |
| 200,01-500,00 | 2 304 | 730 956,69 | 1 036 | 318 959,81 | 328 | 95 704,70 | 460 | 135 690,07 | 380 | 111 171,18 |
| oltre 500 | 2 029 | 3 098 430,37 | 572 | 829 569,48 | 139 | 209 741,66 | 184 | 248 814,39 | 90 | 97 963,82 |
| TOTALE | 1 086 466 | 9 202 352,95 | 615 108 | 5 124 169,90 | 120 891 | 1 494 137,59 | 240 324 | 2 265 716,65 | 414 939 | 2 859 805,78 |
| <i>C O L</i> | | | | | | | | | | |
| Senza terreno agrario . . . | 5 504 | — | 784 | — | 615 | — | 927 | — | 1 031 | — |
| fino a 0,50 | 371 269 | 103 875,17 | 51 147 | 16 262,50 | 8 850 | 2 768,66 | 32 321 | 10 020,87 | 82 332 | 23 510,41 |
| 0,51- 1,00 | 312 911 | 241 703,09 | 85 613 | 67 793,70 | 12 243 | 9 733,87 | 43 657 | 34 872,30 | 83 737 | 65 661,87 |
| 1,01- 2,00 | 386 562 | 585 201,87 | 172 874 | 267 406,07 | 21 525 | 33 592,27 | 80 201 | 125 040,89 | 134 769 | 207 572,07 |
| 2,01- 3,00 | 237 561 | 602 038,80 | 142 484 | 363 168,77 | 17 888 | 46 135,61 | 67 233 | 172 689,84 | 103 595 | 264 242,14 |
| 3,01- 4,00 | 160 568 | 569 435,79 | 112 035 | 398 162,41 | 14 498 | 52 058,81 | 55 529 | 198 529,17 | 80 528 | 286 402,56 |
| 4,01- 5,00 | 111 771 | 509 321,27 | 84 121 | 383 840,64 | 11 724 | 53 971,96 | 44 088 | 202 132,77 | 61 288 | 279 982,48 |
| 5,01- 7,50 | 168 189 | 1 039 270,74 | 135 382 | 838 825,22 | 21 153 | 132 119,44 | 78 878 | 491 932,02 | 102 450 | 636 118,41 |
| 7,51- 10,00 | 97 276 | 848 746,81 | 82 866 | 723 335,84 | 15 362 | 135 029,31 | 54 332 | 476 009,84 | 65 733 | 574 474,42 |
| 10,01- 20,00 | 135 449 | 1 881 455,48 | 115 781 | 1 595 607,63 | 26 383 | 374 747,80 | 82 293 | 1 144 587,00 | 94 919 | 1 308 396,98 |
| 20,01- 50,00 | 53 313 | 1 591 282,57 | 41 259 | 1 212 316,60 | 13 668 | 415 610,16 | 27 152 | 785 548,29 | 32 637 | 952 130,50 |
| 50,01-100,00 | 12 954 | 899 310,49 | 8 312 | 572 954,88 | 3 748 | 260 664,34 | 4 545 | 310 941,50 | 5 954 | 407 952,26 |
| 100,01-200,00 | 5 501 | 763 479,40 | 3 274 | 453 984,25 | 1 680 | 234 701,81 | 1 637 | 228 270,56 | 2 280 | 317 808,23 |
| 200,01-500,00 | 2 395 | 718 057,19 | 1 323 | 392 820,88 | 781 | 234 151,98 | 770 | 230 363,07 | 948 | 281 555,16 |
| oltre 500 | 872 | 1 045 117,63 | 337 | 365 476,66 | 188 | 180 056,41 | 227 | 221 554,53 | 232 | 223 922,13 |
| TOTALE | 2 062 095 | 11 398 296,30 | 1 037 592 | 7 651 956,05 | 170 306 | 2 165 342,43 | 573 790 | 4 632 492,65 | 852 433 | 5 829 729,62 |
| <i>P I A</i> | | | | | | | | | | |
| Senza terreno agrario . . . | 6 636 | — | 955 | — | 778 | — | 2 541 | — | 1 616 | — |
| fino a 0,50 | 212 524 | 60 958,41 | 31 649 | 10 439,89 | 1 171 | 357,45 | 25 387 | 7 900,79 | 74 217 | 21 444,54 |
| 0,51- 1,00 | 188 834 | 143 185,23 | 62 182 | 48 734,34 | 1 313 | 1 013,72 | 35 327 | 27 600,96 | 71 590 | 54 894,59 |
| 1,01- 2,00 | 209 311 | 312 018,85 | 113 119 | 171 864,11 | 1 731 | 2 636,13 | 60 512 | 92 281,97 | 95 624 | 144 065,97 |
| 2,01- 3,00 | 121 480 | 304 725,38 | 81 411 | 204 709,94 | 1 083 | 2 737,19 | 46 561 | 117 515,99 | 63 364 | 159 419,18 |
| 3,01- 4,00 | 80 354 | 282 611,74 | 60 154 | 211 754,92 | 907 | 3 207,57 | 36 820 | 129 863,65 | 46 685 | 164 455,72 |
| 4,01- 5,00 | 55 412 | 250 987,97 | 44 027 | 199 488,52 | 711 | 3 233,27 | 28 665 | 130 124,31 | 34 938 | 158 474,00 |
| 5,01- 7,50 | 91 638 | 565 557,33 | 77 218 | 477 184,07 | 1 520 | 9 531,46 | 53 699 | 332 464,89 | 63 142 | 390 647,12 |
| 7,51- 10,00 | 53 950 | 468 193,06 | 46 949 | 407 484,42 | 1 024 | 8 933,01 | 34 352 | 298 476,45 | 39 765 | 345 402,26 |
| 10,01- 20,00 | 79 953 | 1 111 642,06 | 71 077 | 988 650,62 | 2 065 | 29 687,47 | 54 469 | 758 386,40 | 62 025 | 863 853,18 |
| 20,01- 50,00 | 33 110 | 980 169,91 | 28 883 | 851 756,58 | 2 244 | 72 004,31 | 20 872 | 608 970,35 | 25 531 | 751 991,07 |
| 50,01-100,00 | 7 890 | 544 717,57 | 6 652 | 459 061,91 | 1 065 | 75 333,01 | 4 522 | 312 248,02 | 5 853 | 404 033,92 |
| 100,01-200,00 | 3 047 | 414 837,55 | 2 548 | 345 624,02 | 655 | 91 499,02 | 1 648 | 224 203,96 | 2 196 | 297 006,54 |
| 200,01-500,00 | 999 | 290 293,24 | 797 | 232 911,72 | 334 | 99 511,24 | 484 | 142 488,05 | 653 | 190 506,78 |
| oltre 500 | 225 | 241 117,72 | 148 | 152 972,38 | 71 | 74 987,68 | 99 | 93 226,71 | 109 | 96 404,52 |
| TOTALE | 1 145 363 | 5 971 016,02 | 627 769 | 4 762 637,44 | 16 672 | 474 672,53 | 405 958 | 3 275 752,50 | 587 308 | 4 042 599,39 |

per classe di superficie e tipo di fabbricato

in ettari

CHE DISPONGONO DI

| CONCIMAIE | | DEPOSITI | | | | | | SERRE | |
|----------------------|-------------------|------------------|------------------|---------------|-------------------|---------------|-------------------|------------|---------------|
| | | sili da foraggio | | fienili | | magazzini | | | |
| Aziende | Superficie | Aziende | Superficie | Aziende | Superficie | Aziende | Superficie | Aziende | Superficie |
| DI CONDUZIONE | | | | | | | | | |
| 10 | — | 3 | — | 21 | — | 55 | — | — | — |
| 331 | 123,56 | 4 | 1,74 | 1.021 | 364,54 | 2.281 | 773,80 | 39 | 15,00 |
| 703 | 530,72 | 23 | 19,07 | 2.182 | 1.655,34 | 3.562 | 2.716,44 | 60 | 45,35 |
| 817 | 1.247,36 | 36 | 57,33 | 2.965 | 4.529,39 | 4.246 | 6.438,12 | 43 | 63,09 |
| 544 | 1.378,06 | 33 | 82,22 | 2.153 | 5.454,30 | 3.021 | 7.649,55 | 16 | 39,09 |
| 418 | 1.488,21 | 23 | 79,65 | 1.606 | 5.708,18 | 2.176 | 7.710,61 | 5 | 16,97 |
| 352 | 1.604,18 | 16 | 73,44 | 1.258 | 5.719,93 | 1.578 | 7.163,35 | 4 | 18,25 |
| 654 | 4.063,18 | 43 | 274,50 | 2.065 | 12.806,81 | 2.746 | 17.062,88 | 6 | 36,69 |
| 534 | 4.693,22 | 43 | 380,72 | 1.458 | 12.750,43 | 1.867 | 16.287,96 | 7 | 60,85 |
| 815 | 11.254,83 | 93 | 1.337,85 | 2.494 | 35.050,36 | 3.329 | 47.047,19 | 6 | 78,93 |
| 622 | 20.035,71 | 121 | 4.012,11 | 1.965 | 61.812,25 | 2.869 | 90.607,70 | 7 | 180,12 |
| 381 | 26.882,81 | 91 | 6.434,10 | 818 | 57.941,71 | 1.299 | 91.534,95 | 1 | 63,31 |
| 226 | 31.487,50 | 83 | 11.754,00 | 441 | 61.385,42 | 630 | 86.638,81 | 1 | 132,00 |
| 93 | 27.541,96 | 46 | 12.676,75 | 159 | 45.840,81 | 218 | 62.245,77 | — | — |
| 8 | 5.558,56 | 5 | 3.031,61 | 19 | 12.595,86 | 20 | 13.947,91 | — | — |
| 6.508 | 137.889,86 | 663 | 40.215,09 | 20.625 | 323.615,33 | 29.897 | 457.825,04 | 195 | 749,65 |

ALTIMETRICA

| | | | | | | | | | |
|---------------|---------------------|--------------|-------------------|----------------|---------------------|----------------|---------------------|--------------|------------------|
| 22 | — | 1 | — | 96 | — | 226 | — | — | — |
| 2.234 | 705,79 | 137 | 41,24 | 22.744 | 7.098,72 | 16.403 | 4.708,75 | 232 | 66,81 |
| 4.335 | 3.418,62 | 232 | 180,76 | 36.381 | 28.499,57 | 18.045 | 14.135,84 | 214 | 166,99 |
| 10.981 | 16.871,52 | 423 | 655,84 | 76.435 | 116.622,71 | 31.718 | 48.392,17 | 259 | 394,37 |
| 10.570 | 26.764,61 | 412 | 1.054,73 | 64.014 | 161.560,90 | 25.053 | 63.603,55 | 128 | 324,62 |
| 9.007 | 31.859,98 | 331 | 1.175,06 | 49.075 | 172.996,95 | 18.983 | 67.190,75 | 86 | 306,86 |
| 7.399 | 33.627,74 | 286 | 1.297,82 | 36.523 | 165.570,94 | 14.548 | 66.176,02 | 38 | 173,23 |
| 13.349 | 82.786,74 | 568 | 3.509,95 | 57.805 | 356.221,05 | 23.589 | 145.973,19 | 58 | 360,05 |
| 8.707 | 76.048,79 | 473 | 4.128,85 | 32.361 | 281.309,17 | 14.393 | 125.582,34 | 37 | 322,08 |
| 14.259 | 200.249,55 | 967 | 13.919,14 | 46.886 | 651.431,50 | 22.007 | 307.597,01 | 64 | 881,68 |
| 7.284 | 216.578,62 | 604 | 18.479,81 | 18.920 | 555.517,84 | 10.475 | 313.177,37 | 31 | 912,32 |
| 1.600 | 108.868,17 | 183 | 12.850,67 | 3.593 | 244.873,98 | 2.334 | 160.279,65 | 13 | 835,76 |
| 572 | 79.417,88 | 105 | 15.062,93 | 1.198 | 165.024,34 | 930 | 129.101,56 | 7 | 1.087,15 |
| 336 | 100.692,47 | 82 | 24.275,58 | 606 | 183.902,84 | 535 | 163.666,84 | 7 | 2.138,21 |
| 145 | 232.984,26 | 21 | 19.906,72 | 237 | 294.416,51 | 263 | 379.192,87 | 8 | 32.881,51 |
| 90.800 | 1.210.874,74 | 4.825 | 116.539,10 | 446.874 | 3.385.047,02 | 199.502 | 1.988.777,91 | 1.182 | 40.851,64 |

LINA

| | | | | | | | | | |
|----------------|---------------------|---------------|-------------------|----------------|---------------------|----------------|---------------------|--------------|------------------|
| 119 | — | 11 | — | 206 | — | 537 | — | — | — |
| 5.075 | 1.630,92 | 216 | 70,48 | 21.782 | 6.915,67 | 39.437 | 11.754,11 | 955 | 297,64 |
| 9.371 | 7.454,14 | 333 | 259,18 | 37.770 | 29.547,62 | 45.546 | 35.767,10 | 1.050 | 812,20 |
| 24.710 | 38.565,39 | 764 | 1.205,72 | 82.093 | 126.154,70 | 76.098 | 117.154,37 | 943 | 1.388,77 |
| 25.367 | 64.799,76 | 894 | 2.301,52 | 69.657 | 176.082,74 | 60.238 | 153.528,37 | 401 | 996,85 |
| 23.650 | 84.227,96 | 1.059 | 3.812,40 | 55.106 | 194.590,84 | 47.998 | 170.714,25 | 215 | 752,64 |
| 19.981 | 91.373,32 | 1.206 | 5.579,63 | 40.965 | 185.981,16 | 37.611 | 171.889,48 | 163 | 747,18 |
| 39.521 | 246.874,12 | 3.422 | 21.657,01 | 64.699 | 398.977,44 | 66.368 | 412.970,09 | 205 | 1.257,74 |
| 28.544 | 250.075,69 | 3.341 | 29.470,93 | 37.003 | 321.826,71 | 44.731 | 391.494,36 | 128 | 1.103,18 |
| 43.577 | 594.037,86 | 6.597 | 92.574,45 | 49.310 | 670.493,83 | 68.871 | 950.622,03 | 174 | 2.477,30 |
| 14.044 | 405.502,95 | 2.467 | 72.968,83 | 18.904 | 559.190,30 | 26.922 | 797.650,15 | 108 | 3.320,02 |
| 2.474 | 171.837,77 | 667 | 47.293,77 | 4.225 | 293.709,61 | 6.296 | 437.848,23 | 30 | 2.265,34 |
| 1.154 | 161.300,84 | 445 | 63.282,97 | 1.901 | 266.510,51 | 2.758 | 385.517,33 | 23 | 3.242,84 |
| 577 | 175.988,58 | 273 | 84.776,78 | 854 | 256.641,64 | 1.210 | 359.630,56 | 12 | 3.603,52 |
| 196 | 201.014,47 | 97 | 85.749,77 | 218 | 220.776,71 | 332 | 374.533,17 | 7 | 14.195,68 |
| 238.360 | 2.494.683,77 | 21.792 | 511.003,44 | 484.693 | 3.707.399,48 | 524.953 | 4.771.073,60 | 4.414 | 36.460,90 |

NURA

| | | | | | | | | | |
|----------------|---------------------|---------------|-------------------|----------------|---------------------|----------------|---------------------|--------------|------------------|
| 989 | — | 17 | — | 340 | — | 1.618 | — | — | — |
| 8.520 | 2.752,06 | 76 | 26,50 | 21.795 | 7.194,19 | 31.088 | 9.449,99 | 362 | 104,60 |
| 15.939 | 12.479,16 | 189 | 150,48 | 42.325 | 33.071,52 | 36.877 | 28.528,32 | 349 | 261,77 |
| 33.398 | 51.095,92 | 508 | 791,67 | 80.521 | 122.423,70 | 59.375 | 89.840,50 | 492 | 748,37 |
| 29.745 | 75.069,07 | 648 | 1.650,22 | 60.478 | 151.905,72 | 42.739 | 107.489,19 | 301 | 762,40 |
| 25.234 | 88.999,86 | 675 | 2.386,73 | 45.944 | 161.490,83 | 33.022 | 116.272,83 | 223 | 786,27 |
| 20.826 | 94.507,88 | 793 | 3.638,42 | 33.343 | 150.914,14 | 24.853 | 112.754,16 | 145 | 657,01 |
| 40.123 | 248.816,26 | 2.799 | 17.586,15 | 56.356 | 347.423,34 | 46.011 | 284.948,91 | 305 | 1.879,08 |
| 26.626 | 231.592,05 | 1.938 | 16.944,55 | 34.949 | 303.604,76 | 29.196 | 253.681,06 | 184 | 1.621,54 |
| 44.747 | 625.237,84 | 5.209 | 75.649,14 | 56.002 | 781.869,51 | 47.613 | 667.099,79 | 223 | 3.131,75 |
| 18.139 | 534.590,27 | 4.010 | 127.084,69 | 22.924 | 674.885,88 | 21.948 | 656.044,39 | 135 | 4.073,46 |
| 4.470 | 310.099,20 | 2.145 | 151.325,02 | 5.282 | 364.559,51 | 5.932 | 412.174,54 | 55 | 3.833,44 |
| 1.792 | 242.347,30 | 1.022 | 138.309,39 | 1.932 | 260.989,67 | 2.469 | 336.025,21 | 45 | 6.568,14 |
| 540 | 160.622,83 | 336 | 102.579,32 | 557 | 162.802,51 | 781 | 228.074,92 | 19 | 6.088,86 |
| 117 | 121.769,46 | 93 | 89.286,40 | 102 | 105.192,91 | 151 | 155.238,58 | 8 | 14.791,03 |
| 271.205 | 2.799.979,16 | 20.458 | 727.408,68 | 462.850 | 3.628.328,19 | 383.673 | 3.457.622,39 | 2.846 | 45.307,72 |

TAV. 19 — Aziende con fabbricati rurali,

Superficie

A - PER FORMA

| PROVINCIE E REGIONI FORME DI CONDUZIONE | T O T A L E | | R I C O V E R I P E R A N I M A L I | | | | | | | |
|--|----------------|---------------------|-------------------------------------|---------------------|---------------|-------------------|---------------|-------------------|----------------|---------------------|
| | | | stalle per bovini ed equini | | ovili | | porcili | | pollai | |
| | | | Aziende | Superficie | Aziende | Superficie | Aziende | Superficie | Aziende | Superficie |
| TORINO | 92.455 | 554.822,40 | 66.272 | 406.237,42 | 2.080 | 46.992,16 | 17.784 | 137.709,36 | 48.437 | 256.023,85 |
| Conduzione diretta del coltivatore | 88.818 | 358.211,62 | 64.335 | 320.076,84 | 2.022 | 18.666,49 | 16.894 | 110.069,79 | 46.674 | 219.603,51 |
| Conduzione con salariati e/o compartec. | 2.471 | 183.689,75 | 818 | 73.392,70 | 39 | 28.045,23 | 269 | 19.531,94 | 749 | 24.825,09 |
| Conduzione a colonia parziaria appoderata | 1.132 | 12.823,27 | 1.107 | 12.710,02 | 19 | 280,44 | 616 | 8.081,42 | 998 | 11.530,36 |
| Altra forma di conduzione | 34 | 97,76 | 12 | 57,86 | — | — | 5 | 26,21 | 16 | 64,89 |
| VERCELLI | 53.330 | 258.250,70 | 22.401 | 191.774,08 | 822 | 16.831,07 | 14.060 | 136.711,91 | 29.779 | 178.586,67 |
| Conduzione diretta del coltivatore | 44.425 | 164.904,67 | 20.757 | 138.377,25 | 779 | 12.285,42 | 13.365 | 96.030,74 | 28.149 | 137.207,91 |
| Conduzione con salariati e/o compartec. | 8.684 | 91.165,53 | 1.436 | 51.237,72 | 38 | 4.439,89 | 537 | 38.847,86 | 1.425 | 39.253,52 |
| Conduzione a colonia parziaria appoderata | 200 | 2.092,08 | 196 | 2.084,62 | 5 | 105,76 | 149 | 1.763,86 | 191 | 2.048,31 |
| Altra forma di conduzione | 21 | 88,42 | 12 | 74,49 | — | — | 9 | 69,45 | 14 | 76,93 |
| NOVARA | 46.270 | 307.041,29 | 26.471 | 161.078,85 | 2.887 | 29.720,94 | 9.055 | 75.269,86 | 29.190 | 124.193,63 |
| Conduzione diretta del coltivatore | 44.841 | 133.191,55 | 25.974 | 113.849,23 | 2.846 | 13.728,62 | 8.810 | 54.496,43 | 28.694 | 102.854,59 |
| Conduzione con salariati e/o compartec. | 1.393 | 173.577,48 | 464 | 46.959,81 | 38 | 15.974,68 | 225 | 20.579,34 | 464 | 21.085,63 |
| Conduzione a colonia parziaria appoderata | 19 | 199,16 | 19 | 199,16 | — | — | 13 | 154,54 | 17 | 182,26 |
| Altra forma di conduzione | 17 | 73,10 | 14 | 70,65 | 3 | 17,64 | 7 | 39,55 | 15 | 71,15 |
| CUNEO | 82.530 | 605.910,52 | 67.733 | 431.700,82 | 4.963 | 41.561,31 | 21.488 | 165.832,34 | 48.024 | 297.768,20 |
| Conduzione diretta del coltivatore | 75.386 | 384.852,76 | 62.870 | 366.726,87 | 4.485 | 34.525,29 | 19.497 | 140.346,34 | 44.054 | 256.722,68 |
| Conduzione con salariati e/o compartec. | 2.928 | 181.284,02 | 859 | 25.733,90 | 48 | 1.700,89 | 223 | 4.163,81 | 635 | 6.996,49 |
| Conduzione a colonia parziaria appoderata | 3.963 | 39.196,98 | 3.908 | 38.952,88 | 426 | 5.323,58 | 1.757 | 21.281,42 | 3.274 | 33.865,72 |
| Altra forma di conduzione | 253 | 576,76 | 96 | 287,17 | 4 | 11,55 | 11 | 40,77 | 61 | 183,31 |
| ASTI | 41.882 | 139.577,71 | 32.075 | 127.372,91 | 501 | 4.241,91 | 4.297 | 28.088,08 | 27.166 | 107.665,39 |
| Conduzione diretta del coltivatore | 36.024 | 114.451,60 | 28.165 | 105.738,43 | 455 | 3.679,68 | 3.506 | 21.678,11 | 23.994 | 89.375,17 |
| Conduzione con salariati e/o compartec. | 1.044 | 5.549,31 | 476 | 3.799,94 | 6 | 82,24 | 80 | 969,33 | 345 | 2.927,45 |
| Conduzione a colonia parziaria appoderata | 3.074 | 17.263,78 | 2.908 | 16.852,07 | 40 | 479,99 | 676 | 5.323,52 | 2.471 | 14.694,11 |
| Altra forma di conduzione | 1.740 | 2.313,02 | 526 | 982,47 | — | — | 35 | 117,12 | 356 | 668,66 |
| ALESSANDRIA | 59.342 | 314.069,81 | 40.521 | 281.365,39 | 454 | 6.281,10 | 7.884 | 78.801,21 | 38.059 | 237.248,00 |
| Conduzione diretta del coltivatore | 52.079 | 228.531,85 | 35.184 | 207.947,97 | 399 | 4.349,19 | 6.315 | 49.003,71 | 33.477 | 176.623,34 |
| Conduzione con salariati e/o compartec. | 2.185 | 50.910,28 | 1.208 | 40.615,60 | 18 | 1.226,91 | 384 | 17.959,73 | 1.023 | 32.433,72 |
| Conduzione a colonia parziaria appoderata | 4.148 | 32.972,27 | 3.887 | 32.216,23 | 36 | 702,00 | 1.171 | 11.807,43 | 3.336 | 27.754,40 |
| Altra forma di conduzione | 930 | 1.655,41 | 242 | 585,59 | 1 | 3,00 | 14 | 30,34 | 223 | 436,54 |
| PIEMONTE | 375.809 | 2.179.672,43 | 255.473 | 1.599.529,47 | 11.707 | 145.628,49 | 74.568 | 622.412,76 | 220.655 | 1.201.485,74 |
| Conduzione diretta del coltivatore | 341.573 | 1.384.144,05 | 237.285 | 1.252.716,59 | 10.986 | 87.234,69 | 68.387 | 471.625,12 | 205.042 | 982.387,20 |
| Conduzione con salariati e/o compartec. | 18.705 | 686.176,37 | 5.261 | 241.739,67 | 187 | 51.469,84 | 1.718 | 102.052,01 | 4.641 | 127.521,90 |
| Conduzione a colonia parziaria appoderata | 12.536 | 104.547,54 | 12.025 | 103.014,98 | 526 | 6.891,77 | 4.382 | 48.412,19 | 10.287 | 90.075,16 |
| Altra forma di conduzione | 2.995 | 4.804,47 | 902 | 2.058,23 | 8 | 32,19 | 81 | 323,44 | 685 | 1.501,48 |
| VALLE D'AOSTA | 13.139 | 212.789,28 | 10.878 | 143.489,89 | 587 | 5.255,03 | 451 | 17.769,98 | 5.434 | 34.798,34 |
| Conduzione diretta del coltivatore | 12.382 | 80.082,01 | 10.546 | 74.454,14 | 581 | 4.623,51 | 401 | 7.881,72 | 5.389 | 33.959,08 |
| Conduzione con salariati e/o compartec. | 757 | 132.707,27 | 332 | 69.035,75 | 6 | 631,52 | 50 | 9.888,26 | 45 | 839,26 |
| Conduzione a colonia parziaria appoderata | — | — | — | — | — | — | — | — | — | — |
| Altra forma di conduzione | — | — | — | — | — | — | — | — | — | — |
| IMPERIA | 28.048 | 99.832,93 | 10.590 | 49.096,56 | 1.425 | 4.375,07 | 87 | 498,23 | 9.121 | 29.990,91 |
| Conduzione diretta del coltivatore | 26.272 | 62.811,97 | 10.243 | 38.127,81 | 1.389 | 4.189,67 | 75 | 371,09 | 8.822 | 28.479,11 |
| Conduzione con salariati e/o compartec. | 1.463 | 35.800,18 | 240 | 10.205,18 | 27 | 140,57 | 9 | 104,24 | 214 | 972,63 |
| Conduzione a colonia parziaria appoderata | 69 | 365,41 | 32 | 262,45 | 5 | 34,15 | 2 | 22,00 | 28 | 196,22 |
| Altra forma di conduzione | 244 | 855,37 | 75 | 501,12 | 4 | 10,68 | 1 | 0,90 | 57 | 342,95 |
| SAVONA | 23.582 | 141.599,12 | 12.485 | 87.963,40 | 3.257 | 21.821,12 | 915 | 11.833,58 | 12.263 | 74.326,06 |
| Conduzione diretta del coltivatore | 20.005 | 88.801,39 | 10.951 | 69.068,66 | 2.803 | 16.763,94 | 714 | 7.401,59 | 10.736 | 59.458,02 |
| Conduzione con salariati e/o compartec. | 1.761 | 41.713,81 | 339 | 9.244,33 | 116 | 2.074,15 | 41 | 1.714,51 | 379 | 6.453,13 |
| Conduzione a colonia parziaria appoderata | 703 | 6.893,44 | 563 | 6.340,30 | 197 | 2.247,18 | 129 | 2.415,98 | 581 | 5.959,06 |
| Altra forma di conduzione | 1.113 | 4.190,48 | 632 | 3.310,11 | 141 | 735,85 | 31 | 301,50 | 567 | 2.455,85 |
| GENOVA | 33.428 | 162.235,93 | 22.819 | 123.364,96 | 1.274 | 8.607,45 | 1.455 | 11.020,86 | 20.456 | 98.180,08 |
| Conduzione diretta del coltivatore | 29.375 | 125.319,85 | 21.128 | 110.378,43 | 1.134 | 5.750,28 | 1.327 | 9.993,60 | 19.019 | 89.915,68 |
| Conduzione con salariati e/o compartec. | 2.388 | 31.020,53 | 400 | 7.676,04 | 8 | 2.170,26 | 24 | 207,26 | 350 | 4.408,30 |
| Conduzione a colonia parziaria appoderata | 963 | 4.173,42 | 919 | 3.971,26 | 57 | 270,03 | 89 | 588,44 | 781 | 3.095,84 |
| Altra forma di conduzione | 702 | 1.722,13 | 372 | 1.339,23 | 75 | 416,88 | 15 | 231,56 | 306 | 760,26 |

per tipo di fabbricato e provincia

in ettari

DI CONDUZIONE

CHE DISPONGONO DI

| CONCIMAIE | | DEPOSITI | | | | | | SERRE | |
|---------------|-------------------|------------------|------------------|----------------|---------------------|----------------|-------------------|--------------|-----------------|
| Aziende | Superficie | sili da foraggio | | fienili | | magazzini | | Aziende | Superficie |
| | | Aziende | Superficie | Aziende | Superficie | Aziende | Superficie | | |
| 12.159 | 81.205,47 | 507 | 9.794,89 | 64.023 | 357.322,38 | 29.900 | 193.331,28 | 771 | 6.261,57 |
| 11.335 | 59.088,58 | 432 | 4.008,66 | 62.198 | 299.271,82 | 28.467 | 142.355,61 | 582 | 3.893,53 |
| 349 | 16.481,17 | 39 | 4.999,90 | 743 | 45.745,80 | 644 | 40.985,68 | 139 | 1.711,20 |
| 469 | 5.608,23 | 35 | 771,23 | 1.068 | 12.241,16 | 782 | 9.945,50 | 50 | 656,84 |
| 6 | 27,49 | 1 | 15,10 | 14 | 63,60 | 7 | 44,49 | — | — |
| 6.206 | 95.441,98 | 127 | 8.316,06 | 22.987 | 188.342,89 | 16.506 | 134.805,10 | 62 | 348,91 |
| 5.722 | 57.687,11 | 79 | 965,30 | 21.324 | 136.924,65 | 15.530 | 96.241,63 | 41 | 158,06 |
| 381 | 36.435,68 | 47 | 7.340,60 | 1.481 | 49.447,63 | 822 | 36.703,81 | 20 | 181,97 |
| 97 | 1.269,41 | 1 | 10,16 | 170 | 1.896,41 | 147 | 1.808,16 | — | — |
| 6 | 49,78 | — | — | 12 | 74,20 | 7 | 51,50 | 1 | 8,88 |
| 7.869 | 63.127,79 | 214 | 8.713,48 | 27.394 | 152.220,23 | 17.744 | 96.363,97 | 110 | 1.209,28 |
| 7.577 | 45.818,46 | 156 | 2.612,59 | 26.888 | 113.506,01 | 17.306 | 73.394,64 | 57 | 83,14 |
| 273 | 17.112,10 | 57 | 6.040,32 | 473 | 38.444,41 | 408 | 22.728,82 | 53 | 1.126,14 |
| 12 | 147,75 | 1 | 60,57 | 19 | 199,16 | 18 | 186,16 | — | — |
| 7 | 49,48 | — | — | 14 | 70,65 | 12 | 54,35 | — | — |
| 11.965 | 97.669,50 | 875 | 9.922,33 | 67.024 | 418.622,90 | 32.855 | 228.369,26 | 60 | 579,30 |
| 10.027 | 69.354,28 | 593 | 5.633,81 | 62.237 | 361.599,51 | 30.025 | 187.559,48 | 46 | 215,73 |
| 259 | 9.570,69 | 58 | 1.767,21 | 827 | 18.057,25 | 591 | 15.705,58 | 10 | 307,28 |
| 1.667 | 18.695,56 | 224 | 2.521,31 | 3.867 | 38.685,38 | 2.198 | 24.957,26 | 3 | 56,10 |
| 12 | 48,97 | — | — | 93 | 280,76 | 41 | 146,94 | 1 | 0,19 |
| 14.428 | 66.120,26 | 632 | 5.530,98 | 32.203 | 126.112,85 | 13.373 | 60.002,72 | 69 | 234,13 |
| 12.257 | 51.618,85 | 445 | 2.755,28 | 28.286 | 104.629,39 | 11.521 | 47.499,81 | 66 | 218,17 |
| 248 | 2.883,30 | 49 | 1.410,97 | 507 | 3.810,83 | 272 | 2.793,64 | — | — |
| 1.764 | 11.309,54 | 133 | 1.310,95 | 2.846 | 16.620,10 | 1.362 | 9.308,24 | 2 | 15,56 |
| 159 | 308,57 | 5 | 53,78 | 564 | 1.052,53 | 218 | 401,03 | 1 | 0,40 |
| 18.721 | 149.494,93 | 819 | 23.755,03 | 41.247 | 274.606,21 | 21.980 | 165.291,17 | 49 | 1.199,60 |
| 15.889 | 99.743,79 | 493 | 6.987,07 | 35.968 | 204.500,34 | 18.801 | 112.082,22 | 33 | 93,72 |
| 770 | 30.306,37 | 199 | 15.085,26 | 1.222 | 37.883,70 | 948 | 33.632,64 | 15 | 1.103,11 |
| 1.965 | 19.129,44 | 124 | 1.677,78 | 3.810 | 31.620,40 | 2.067 | 19.221,30 | 1 | 2,77 |
| 97 | 315,33 | 3 | 4,92 | 247 | 601,77 | 164 | 355,01 | — | — |
| 71.348 | 553.059,93 | 3.174 | 66.032,77 | 254.878 | 1.517.227,46 | 132.358 | 878.163,50 | 1.121 | 9.832,79 |
| 62.807 | 383.311,07 | 2.198 | 22.952,71 | 236.901 | 1.220.431,72 | 121.650 | 659.133,39 | 825 | 4.662,35 |
| 2.280 | 112.789,31 | 449 | 36.644,26 | 5.253 | 193.389,62 | 3.685 | 152.550,17 | 237 | 4.429,70 |
| 5.974 | 56.159,93 | 518 | 6.352,00 | 11.780 | 101.262,61 | 6.574 | 65.426,62 | 56 | 731,27 |
| 287 | 799,62 | 9 | 73,80 | 944 | 2.143,51 | 449 | 1.053,32 | 3 | 9,47 |
| 4.738 | 73.252,88 | 36 | 342,24 | 10.806 | 79.072,91 | 4.860 | 94.252,11 | 10 | 59,06 |
| 4.571 | 34.973,72 | 34 | 260,63 | 10.696 | 70.214,81 | 4.623 | 39.040,95 | 10 | 59,06 |
| 167 | 38.279,16 | 2 | 81,61 | 110 | 8.858,10 | 237 | 55.211,16 | — | — |
| — | — | — | — | — | — | — | — | — | — |
| — | — | — | — | — | — | — | — | — | — |
| 164 | 1.857,16 | 27 | 146,23 | 7.091 | 31.586,46 | 9.012 | 34.083,29 | 1.311 | 1.732,84 |
| 128 | 329,71 | 26 | 138,17 | 6.891 | 29.969,69 | 8.519 | 24.551,01 | 1.135 | 1.342,41 |
| 29 | 1.486,08 | 1 | 8,06 | 131 | 1.016,82 | 365 | 8.945,00 | 133 | 293,36 |
| 3 | 17,31 | — | — | 18 | 182,29 | 36 | 200,49 | 17 | 63,76 |
| 4 | 24,06 | — | — | 51 | 417,66 | 92 | 386,79 | 26 | 33,31 |
| 725 | 10.791,76 | 52 | 1.298,23 | 9.782 | 76.284,57 | 9.301 | 54.997,78 | 798 | 2.001,90 |
| 487 | 5.040,61 | 32 | 246,87 | 8.613 | 59.784,80 | 7.942 | 38.190,34 | 719 | 1.250,00 |
| 50 | 3.362,53 | 10 | 876,03 | 283 | 8.869,47 | 387 | 10.689,25 | 24 | 626,37 |
| 131 | 2.035,18 | 8 | 168,69 | 467 | 5.280,63 | 413 | 3.644,00 | 11 | 32,41 |
| 57 | 353,44 | 2 | 6,64 | 419 | 2.349,67 | 559 | 2.474,19 | 44 | 93,12 |
| 1.541 | 10.720,98 | 71 | 531,43 | 18.399 | 102.590,79 | 7.127 | 38.169,12 | 628 | 4.174,40 |
| 1.429 | 9.055,94 | 62 | 410,09 | 17.158 | 92.780,08 | 6.174 | 27.431,99 | 575 | 1.200,57 |
| 37 | 1.176,16 | 6 | 108,90 | 315 | 6.204,26 | 292 | 8.219,71 | 39 | 2.959,49 |
| 62 | 465,02 | 2 | 11,62 | 694 | 2.843,75 | 476 | 1.913,45 | 6 | 8,09 |
| 13 | 23,86 | 1 | 0,82 | 232 | 762,70 | 185 | 603,97 | 8 | 6,25 |

Segue Tav. 19 — Aziende con fabbricati rurali,

Superficie

Segue A - PER FORMA

| PROVINCIE E REGIONI FORME DI CONDUZIONE | TOTALE | | RICOVERI PER ANIMALI | | | | | | | |
|--|----------------|-------------------|-----------------------------|-------------------|---------------|------------------|---------------|-------------------|---------------|-------------------|
| | | | stalle per bovini ed equini | | ovili | | porcili | | pollai | |
| | | | Aziende | Superficie | Aziende | Superficie | Aziende | Superficie | Aziende | Superficie |
| LA SPEZIA | 26 861 | 78 498,66 | 8.588 | 45.758,68 | 4.553 | 22.239,83 | 2.676 | 22.287,58 | 11.481 | 43.921,45 |
| Conduzione diretta del coltivatore | 20.975 | 49.705,73 | 6.150 | 34.316,10 | 3.693 | 18.242,58 | 1.890 | 17.191,45 | 9.195 | 34.171,25 |
| Conduzione con salariati e/o compartec. | 2.338 | 18.985,35 | 270 | 3.481,12 | 100 | 1.167,80 | 68 | 1.411,96 | 281 | 2.940,95 |
| Conduzione a colonia parziaria appoderata | 1.876 | 7.289,99 | 1.600 | 6.548,29 | 377 | 1.995,50 | 579 | 3.151,98 | 1.417 | 5.777,59 |
| Altra forma di conduzione | 1.672 | 2.517,59 | 568 | 1.413,17 | 383 | 833,95 | 139 | 532,19 | 588 | 1.031,66 |
| LIGURIA | 111.919 | 482.166,64 | 54.482 | 306.183,60 | 10.509 | 57.043,47 | 5.133 | 45.640,25 | 53.321 | 246.418,50 |
| Conduzione diretta del coltivatore | 96.627 | 326.638,94 | 48.472 | 251.891,00 | 9.019 | 44.946,47 | 4.006 | 34.957,73 | 47.772 | 212.024,06 |
| Conduzione con salariati e/o compartec. | 7.950 | 127.519,87 | 1.249 | 30.606,67 | 251 | 5.552,78 | 142 | 3.437,97 | 1.224 | 14.775,01 |
| Conduzione a colonia parziaria appoderata | 3.611 | 18.722,26 | 3.114 | 17.122,30 | 636 | 4.546,86 | 799 | 6.178,40 | 2.807 | 15.028,71 |
| Altra forma di conduzione | 3.731 | 9.285,57 | 1.647 | 6.563,63 | 603 | 1.997,36 | 186 | 1.066,15 | 1.518 | 4.590,72 |
| VARESE | 47.563 | 85.157,00 | 18.844 | 51.576,43 | 350 | 1.442,29 | 848 | 5.676,74 | 22.909 | 43.134,78 |
| Conduzione diretta del coltivatore | 43.258 | 60.907,45 | 18.229 | 43.485,99 | 331 | 671,80 | 765 | 3.766,44 | 22.210 | 36.756,15 |
| Conduzione con salariati e/o compartec. | 4.241 | 23.523,33 | 553 | 7.396,65 | 17 | 733,22 | 63 | 1.655,80 | 643 | 5.738,05 |
| Conduzione a colonia parziaria appoderata | 64 | 726,22 | 62 | 693,79 | 2 | 37,27 | 20 | 243,50 | 56 | 640,58 |
| Altra forma di conduzione | — | — | — | — | — | — | — | — | — | — |
| COMO | 48.204 | 148.004,16 | 29.297 | 109.051,96 | 613 | 5.537,86 | 1.519 | 11.808,81 | 21.872 | 52.658,36 |
| Conduzione diretta del coltivatore | 45.122 | 93.862,77 | 28.621 | 78.452,38 | 591 | 2.565,41 | 1.435 | 6.366,72 | 21.263 | 47.403,51 |
| Conduzione con salariati e/o compartec. | 3.049 | 53.877,79 | 645 | 30.337,52 | 20 | 2.955,32 | 77 | 5.346,10 | 583 | 5.009,67 |
| Conduzione a colonia parziaria appoderata | 29 | 255,69 | 29 | 255,69 | 2 | 17,13 | 6 | 93,12 | 25 | 242,31 |
| Altra forma di conduzione | 4 | 7,91 | 2 | 6,37 | — | — | 1 | 2,87 | 1 | 2,87 |
| SONDRIO | 22.776 | 222.179,16 | 18.140 | 161.324,98 | 401 | 6.097,88 | 1.263 | 10.804,63 | 4.397 | 14.290,74 |
| Conduzione diretta del coltivatore | 22.101 | 58.793,26 | 17.957 | 53.069,17 | 398 | 1.951,68 | 1.241 | 5.722,67 | 4.360 | 13.655,10 |
| Conduzione con salariati e/o compartec. | 674 | 163.374,90 | 182 | 108.244,81 | 3 | 4.146,20 | 22 | 5.081,96 | 37 | 635,64 |
| Conduzione a colonia parziaria appoderata | — | — | — | — | — | — | — | — | — | — |
| Altra forma di conduzione | 1 | 11,00 | 1 | 11,00 | — | — | — | — | — | — |
| MILANO | 48.103 | 209.263,52 | 30.425 | 191.013,81 | 108 | 1.847,98 | 4.851 | 105.822,87 | 24.733 | 166.367,41 |
| Conduzione diretta del coltivatore | 45.799 | 113.377,22 | 28.876 | 101.478,88 | 85 | 601,64 | 3.813 | 38.049,65 | 23.282 | 81.275,92 |
| Conduzione con salariati e/o compartec. | 2.259 | 95.325,20 | 1.504 | 88.973,83 | 23 | 1.246,34 | 1.017 | 67.442,17 | 1.413 | 84.592,72 |
| Conduzione a colonia parziaria appoderata | 45 | 561,10 | 45 | 561,10 | — | — | 21 | 331,05 | 38 | 498,77 |
| Altra forma di conduzione | — | — | — | — | — | — | — | — | — | — |
| BERGAMO | 43.889 | 226.577,69 | 32.803 | 180.851,81 | 473 | 9.370,78 | 12.491 | 85.609,46 | 27.629 | 114.751,91 |
| Conduzione diretta del coltivatore | 38.084 | 135.405,07 | 28.042 | 121.640,55 | 437 | 3.588,74 | 9.725 | 49.600,55 | 23.304 | 88.132,86 |
| Conduzione con salariati e/o compartec. | 1.200 | 69.946,26 | 503 | 38.483,94 | 15 | 5.703,47 | 256 | 22.586,41 | 449 | 7.715,50 |
| Conduzione a colonia parziaria appoderata | 4.083 | 20.687,00 | 4.001 | 20.389,26 | 18 | 76,88 | 2.412 | 13.305,28 | 3.598 | 18.601,23 |
| Altra forma di conduzione | 522 | 539,36 | 257 | 338,06 | 3 | 1,69 | 98 | 117,22 | 278 | 302,32 |
| BRESCIA | 50.049 | 390.284,50 | 38.488 | 331.157,81 | 546 | 7.528,56 | 23.767 | 216.521,71 | 26.565 | 184.622,80 |
| Conduzione diretta del coltivatore | 43.075 | 187.367,83 | 33.343 | 175.052,60 | 473 | 2.318,40 | 19.402 | 115.803,30 | 21.971 | 119.536,89 |
| Conduzione con salariati e/o compartec. | 2.725 | 172.997,44 | 1.472 | 127.252,48 | 32 | 4.760,06 | 1.120 | 74.442,93 | 1.219 | 38.795,39 |
| Conduzione a colonia parziaria appoderata | 3.142 | 27.389,70 | 3.092 | 27.040,34 | 27 | 332,19 | 2.750 | 24.809,01 | 2.757 | 24.620,25 |
| Altra forma di conduzione | 1.107 | 2.529,53 | 581 | 1.812,39 | 14 | 117,91 | 495 | 1.466,47 | 618 | 1.670,27 |
| PAVIA | 41.531 | 262.956,66 | 24.177 | 227.988,99 | 116 | 2.074,53 | 13.614 | 152.576,49 | 29.882 | 222.442,99 |
| Conduzione diretta del coltivatore | 36.626 | 164.055,74 | 21.650 | 147.880,47 | 98 | 1.367,33 | 11.983 | 92.208,31 | 27.198 | 145.525,67 |
| Conduzione con salariati e/o compartec. | 2.516 | 86.274,72 | 1.022 | 68.525,94 | 12 | 591,31 | 684 | 51.563,02 | 1.094 | 65.584,81 |
| Conduzione a colonia parziaria appoderata | 998 | 9.822,23 | 947 | 9.634,75 | 5 | 96,28 | 708 | 7.879,64 | 927 | 9.357,47 |
| Altra forma di conduzione | 1.391 | 2.803,97 | 558 | 1.947,83 | 1 | 19,61 | 239 | 925,52 | 663 | 1.975,04 |
| CREMONA | 15.004 | 155.627,15 | 11.710 | 150.069,00 | 87 | 961,80 | 9.120 | 132.599,43 | 12.092 | 146.180,13 |
| Conduzione diretta del coltivatore | 12.991 | 89.546,89 | 10.122 | 86.417,70 | 78 | 559,93 | 7.615 | 71.752,90 | 10.459 | 83.096,31 |
| Conduzione con salariati e/o compartec. | 1.509 | 60.685,61 | 1.146 | 58.409,36 | 9 | 401,87 | 1.118 | 56.017,67 | 1.189 | 57.968,54 |
| Conduzione a colonia parziaria appoderata | 384 | 5.111,42 | 381 | 5.065,96 | — | — | 341 | 4.697,66 | 368 | 4.934,56 |
| Altra forma di conduzione | 120 | 283,23 | 61 | 175,98 | — | — | 46 | 131,20 | 76 | 180,72 |
| MANTOVA | 25.805 | 209.632,67 | 20.796 | 197.967,09 | 72 | 544,53 | 19.775 | 186.080,60 | 22.185 | 194.456,21 |
| Conduzione diretta del coltivatore | 21.445 | 156.105,97 | 17.487 | 150.150,79 | 67 | 481,40 | 16.313 | 140.600,56 | 18.746 | 147.455,65 |
| Conduzione con salariati e/o compartec. | 1.531 | 23.998,24 | 643 | 18.923,02 | 2 | 20,08 | 959 | 17.811,84 | 788 | 18.611,81 |
| Conduzione a colonia parziaria appoderata | 2.640 | 29.035,11 | 2.590 | 28.652,22 | 3 | 43,05 | 2.433 | 27.462,28 | 2.559 | 28.139,27 |
| Altra forma di conduzione | 189 | 493,35 | 76 | 241,06 | — | — | 70 | 205,92 | 92 | 249,48 |

per tipo di fabbricato e provincia

in ettari

DI CONDUZIONE

CHE DISPONGONO DI

| CONCIMAIE | | DEPOSITI | | | | | | SERRE | |
|--------------|------------------|------------------|-----------------|---------------|-------------------|---------------|-------------------|--------------|-----------------|
| Aziende | Superficie | sili da foraggio | | flenili | | magazzini | | Aziende | Superficie |
| | | Aziende | Superficie | Aziende | Superficie | Aziende | Superficie | | |
| 1.060 | 5.846,40 | 35 | 299,60 | 8.520 | 42.811,79 | 7.379 | 32.973,81 | 102 | 182,35 |
| 501 | 2.835,98 | 18 | 132,25 | 6.408 | 32.653,02 | 5.742 | 24.519,31 | 68 | 83,23 |
| 31 | 743,03 | 1 | 94,81 | 235 | 3.122,91 | 315 | 3.810,01 | 5 | 29,14 |
| 498 | 2.188,49 | 15 | 71,61 | 1.367 | 5.888,60 | 848 | 3.711,37 | 24 | 67,50 |
| 30 | 78,90 | 1 | 0,93 | 510 | 1.147,26 | 474 | 933,12 | 5 | 2,48 |
| 3.490 | 29.216,30 | 185 | 2.275,49 | 43.792 | 253.273,61 | 32.819 | 160.224,00 | 2.839 | 8.091,49 |
| 2.545 | 17.252,24 | 138 | 927,38 | 39.070 | 215.187,59 | 28.377 | 114.692,65 | 2.497 | 3.876,21 |
| 147 | 6.767,80 | 18 | 1.087,80 | 964 | 19.213,46 | 1.359 | 31.663,97 | 201 | 3.908,36 |
| 694 | 4.706,00 | 25 | 251,92 | 2.546 | 14.195,27 | 1.773 | 9.469,31 | 58 | 171,76 |
| 104 | 480,26 | 4 | 8,39 | 1.212 | 4.677,29 | 1.310 | 4.398,07 | 83 | 135,16 |
| 9.093 | 26.183,93 | 165 | 3.022,17 | 18.812 | 50.500,76 | 8.703 | 24.758,03 | 174 | 1.402,07 |
| 8.770 | 20.325,21 | 112 | 586,32 | 18.181 | 42.401,15 | 8.233 | 18.080,21 | 120 | 193,62 |
| 271 | 5.251,66 | 38 | 2.199,97 | 572 | 7.417,25 | 427 | 6.114,26 | 54 | 1.208,45 |
| 52 | 607,06 | 15 | 235,88 | 59 | 682,36 | 43 | 563,56 | — | — |
| — | — | — | — | — | — | — | — | — | — |
| 7.289 | 22.853,62 | 148 | 2.184,54 | 29.480 | 93.008,78 | 9.127 | 29.085,35 | 198 | 1.138,29 |
| 7.081 | 18.884,15 | 117 | 589,42 | 28.873 | 77.557,90 | 8.690 | 22.463,53 | 91 | 138,05 |
| 191 | 3.797,68 | 26 | 1.492,98 | 579 | 15.211,95 | 414 | 6.411,77 | 107 | 1.000,24 |
| 16 | 168,29 | 5 | 102,14 | 27 | 235,43 | 23 | 210,05 | — | — |
| 1 | 3,50 | — | — | 1 | 3,50 | — | — | — | — |
| 2.531 | 16.808,14 | 115 | 411,52 | 17.499 | 71.987,15 | 1.644 | 15.292,57 | 11 | 28,26 |
| 2.487 | 11.393,74 | 110 | 334,24 | 17.390 | 51.422,87 | 1.571 | 5.698,61 | 11 | 28,26 |
| 44 | 5.414,40 | 5 | 77,28 | 108 | 20.553,23 | 73 | 9.593,96 | — | — |
| — | — | — | — | — | — | — | — | — | — |
| — | — | — | — | 1 | 11,00 | — | — | — | — |
| 12.810 | 146.030,43 | 1.270 | 80.392,00 | 29.400 | 186.997,29 | 11.602 | 143.936,61 | 208 | 1.974,07 |
| 11.481 | 63.487,56 | 383 | 11.438,15 | 27.857 | 98.246,74 | 10.160 | 56.814,36 | 150 | 416,53 |
| 1.294 | 82.086,19 | 882 | 68.838,36 | 1.498 | 88.189,45 | 1.412 | 86.707,35 | 58 | 1.557,54 |
| 35 | 456,68 | 5 | 115,49 | 45 | 561,10 | 30 | 414,90 | — | — |
| — | — | — | — | — | — | — | — | — | — |
| 12.453 | 63.779,98 | 266 | 5.359,93 | 32.726 | 157.033,62 | 5.181 | 31.380,04 | 96 | 385,09 |
| 9.818 | 43.197,22 | 155 | 1.391,64 | 28.156 | 119.118,21 | 3.557 | 15.119,90 | 62 | 54,31 |
| 285 | 8.252,50 | 63 | 3.564,41 | 467 | 17.770,95 | 279 | 9.008,76 | 26 | 306,14 |
| 2.255 | 12.203,83 | 46 | 401,82 | 3.864 | 19.822,14 | 1.284 | 7.187,01 | 7 | 24,19 |
| 95 | 126,43 | 2 | 2,06 | 239 | 322,32 | 61 | 64,37 | 1 | 0,45 |
| 19.995 | 177.218,48 | 756 | 23.072,56 | 38.615 | 266.726,16 | 12.734 | 118.677,73 | 103 | 1.424,53 |
| 15.935 | 101.592,41 | 290 | 4.615,13 | 33.608 | 171.633,33 | 10.064 | 57.293,05 | 69 | 227,89 |
| 1.055 | 50.171,09 | 266 | 15.784,69 | 1.448 | 67.598,65 | 971 | 47.161,72 | 20 | 1.160,01 |
| 2.670 | 24.506,88 | 200 | 2.672,74 | 2.926 | 25.548,77 | 1.373 | 13.202,26 | 8 | 28,68 |
| 335 | 948,10 | — | — | 633 | 1.945,41 | 326 | 1.020,70 | 6 | 7,95 |
| 12.855 | 166.757,62 | 737 | 49.665,79 | 25.338 | 226.457,97 | 15.475 | 185.982,47 | 71 | 1.556,69 |
| 11.217 | 95.904,88 | 348 | 14.192,62 | 22.768 | 146.783,84 | 13.602 | 110.375,80 | 59 | 115,59 |
| 860 | 64.255,47 | 327 | 34.481,69 | 1.039 | 68.236,27 | 1.006 | 68.401,81 | 10 | 1.433,66 |
| 511 | 5.669,27 | 53 | 925,69 | 935 | 9.537,52 | 559 | 6.072,82 | 1 | 7,25 |
| 267 | 928,00 | 9 | 65,79 | 596 | 1.900,34 | 308 | 1.132,04 | 1 | 0,19 |
| 11.222 | 145.984,97 | 1.337 | 69.075,72 | 12.861 | 149.932,63 | 6.102 | 107.261,97 | 7 | 144,82 |
| 9.649 | 83.075,97 | 514 | 19.432,46 | 11.233 | 86.895,48 | 4.868 | 53.869,95 | 4 | 41,48 |
| 1.155 | 57.866,44 | 747 | 47.873,47 | 1.176 | 57.788,43 | 960 | 49.820,97 | 3 | 103,34 |
| 359 | 4.874,78 | 76 | 1.769,79 | 381 | 5.065,96 | 240 | 3.475,88 | — | — |
| 59 | 167,78 | — | — | 71 | 182,76 | 34 | 95,17 | — | — |
| 13.770 | 153.072,86 | 519 | 16.894,31 | 21.128 | 196.820,96 | 13.688 | 142.626,57 | 34 | 384,29 |
| 11.043 | 112.958,73 | 311 | 7.961,90 | 17.809 | 149.451,09 | 10.908 | 103.458,73 | 32 | 125,37 |
| 721 | 16.311,45 | 95 | 6.813,98 | 668 | 18.733,94 | 853 | 17.733,82 | 1 | 254,53 |
| 1.968 | 23.655,21 | 113 | 2.118,43 | 2.565 | 28.371,93 | 1.889 | 21.337,98 | — | — |
| 38 | 147,47 | — | — | 86 | 264,00 | 38 | 96,04 | 1 | 4,39 |

Segue Tav. 19 — Aziende con fabbricati rurali,

Superficie

Segue A — PER FORMA

| PROVINCIE E REGIONI FORME DI CONDUZIONE | TOTALE | | RICOVERI PER ANIMALI | | | | | | | |
|--|----------------|---------------------|-----------------------------|---------------------|--------------|-------------------|---------------|-------------------|----------------|---------------------|
| | | | stalle per bovini ed equini | | ovili | | porcili | | pollai | |
| | Aziende | Superficie | Aziende | Superficie | Aziende | Superficie | Aziende | Superficie | Aziende | Superficie |
| LOMBARDIA | 342.924 | 1.909.682,51 | 224.680 | 1.601.001,88 | 2.766 | 35.406,21 | 87.248 | 907.500,74 | 192.264 | 1.138.905,33 |
| Condizione diretta del coltivatore | 308.501 | 1.059.422,20 | 204.327 | 957.628,53 | 2.558 | 14.106,33 | 72.292 | 523.871,10 | 172.793 | 762.838,06 |
| Condizione con salariati e/o compartec. | 19.704 | 750.003,49 | 7.670 | 546.547,55 | 133 | 20.557,87 | 5.316 | 301.958,90 | 7.415 | 284.652,13 |
| Condizione a colonia parziaria appoderata | 11.385 | 93.588,47 | 11.147 | 92.293,11 | 57 | 602,80 | 8.691 | 78.821,54 | 10.328 | 87.034,44 |
| Altra forma di conduzione | 3.334 | 6.668,35 | 1.536 | 4.532,69 | 18 | 139,21 | 949 | 2.849,20 | 1.728 | 4.380,70 |
| BOLZANO-BOZEN | 29.141 | 614.279,37 | 21.419 | 404.941,77 | 3.221 | 103.445,77 | 9.199 | 209.235,74 | 11.503 | 189.405,26 |
| Condizione diretta del coltivatore | 25.727 | 314.439,71 | 20.515 | 298.010,63 | 3.171 | 94.002,00 | 8.776 | 172.952,21 | 10.973 | 174.820,77 |
| Condizione con salariati e/o compartec. | 2.326 | 296.729,40 | 592 | 104.943,80 | 45 | 9.427,07 | 269 | 35.193,14 | 272 | 13.071,74 |
| Condizione a colonia parziaria appoderata | 124 | 1.002,47 | 115 | 956,87 | 1 | 5,77 | 86 | 723,89 | 105 | 877,61 |
| Altra forma di conduzione | 964 | 2.107,79 | 197 | 1.030,47 | 4 | 10,93 | 68 | 366,50 | 153 | 635,14 |
| TRENTO | 56.974 | 520.682,16 | 40.618 | 234.743,28 | 653 | 5.406,09 | 2.646 | 58.146,83 | 13.948 | 43.196,56 |
| Condizione diretta del coltivatore | 52.278 | 133.536,96 | 38.994 | 120.024,37 | 634 | 2.038,06 | 2.335 | 10.859,20 | 12.905 | 35.778,89 |
| Condizione con salariati e/o compartec. | 2.469 | 378.496,49 | 625 | 108.614,98 | 12 | 3.344,42 | 154 | 45.927,00 | 260 | 2.914,99 |
| Condizione a colonia parziaria appoderata | 601 | 3.729,48 | 585 | 3.692,91 | 5 | 22,44 | 130 | 1.046,76 | 462 | 2.852,89 |
| Altra forma di conduzione | 1.626 | 4.919,23 | 414 | 2.411,02 | 2 | 1,17 | 27 | 313,87 | 321 | 1.649,79 |
| TRENTINO-ALTO ADIGE | 86.115 | 1.134.961,53 | 62.037 | 639.685,05 | 3.874 | 108.851,86 | 11.845 | 267.382,57 | 25.451 | 232.601,82 |
| Condizione diretta del coltivatore | 78.005 | 447.976,67 | 59.509 | 418.035,00 | 3.805 | 96.040,06 | 11.111 | 183.811,41 | 23.878 | 210.599,66 |
| Condizione con salariati e/o compartec. | 4.795 | 675.225,89 | 1.217 | 213.558,78 | 57 | 12.771,49 | 423 | 81.120,14 | 532 | 15.986,73 |
| Condizione a colonia parziaria appoderata | 725 | 4.731,95 | 700 | 4.649,78 | 6 | 28,21 | 216 | 1.770,65 | 567 | 3.730,50 |
| Altra forma di conduzione | 2.590 | 7.027,02 | 611 | 3.441,49 | 6 | 12,10 | 95 | 680,37 | 474 | 2.284,93 |
| VERONA | 46.007 | 260.301,65 | 35.234 | 234.883,23 | 1.100 | 10.492,29 | 22.305 | 166.448,21 | 35.695 | 210.855,94 |
| Condizione diretta del coltivatore | 37.684 | 169.872,83 | 28.319 | 158.493,75 | 980 | 7.477,64 | 17.276 | 106.193,27 | 29.428 | 143.656,11 |
| Condizione con salariati e/o compartec. | 1.426 | 42.503,18 | 911 | 30.155,17 | 23 | 2.062,05 | 561 | 22.080,67 | 846 | 24.489,12 |
| Condizione a colonia parziaria appoderata | 5.820 | 46.344,97 | 5.604 | 45.535,82 | 79 | 893,94 | 4.279 | 37.856,96 | 5.039 | 42.088,93 |
| Altra forma di conduzione | 1.077 | 1.580,67 | 400 | 698,49 | 18 | 58,66 | 189 | 317,31 | 382 | 621,78 |
| VICENZA | 52.673 | 242.284,49 | 40.419 | 200.220,17 | 663 | 4.574,17 | 31.845 | 156.972,08 | 38.205 | 162.716,60 |
| Condizione diretta del coltivatore | 49.654 | 174.587,55 | 38.106 | 161.286,22 | 644 | 2.707,22 | 29.733 | 125.335,68 | 35.968 | 139.585,01 |
| Condizione con salariati e/o compartec. | 903 | 52.204,52 | 465 | 23.942,28 | 12 | 1.811,03 | 399 | 17.173,69 | 491 | 8.813,68 |
| Condizione a colonia parziaria appoderata | 1.851 | 15.093,89 | 1.785 | 14.839,63 | 6 | 55,41 | 1.664 | 14.326,26 | 1.665 | 14.170,27 |
| Altra forma di conduzione | 265 | 398,53 | 63 | 152,04 | 1 | 0,51 | 49 | 136,45 | 81 | 147,64 |
| BELLUNO | 33.816 | 286.643,40 | 23.849 | 165.391,02 | 1.177 | 13.188,60 | 7.755 | 69.815,21 | 15.598 | 70.327,71 |
| Condizione diretta del coltivatore | 32.478 | 113.380,53 | 22.868 | 93.454,95 | 1.119 | 4.919,64 | 7.019 | 33.441,12 | 14.831 | 52.737,85 |
| Condizione con salariati e/o compartec. | 571 | 164.110,73 | 239 | 62.857,47 | 19 | 7.665,75 | 121 | 28.293,00 | 110 | 9.342,05 |
| Condizione a colonia parziaria appoderata | 738 | 9.115,68 | 730 | 9.058,36 | 38 | 601,09 | 611 | 8.076,17 | 645 | 8.229,38 |
| Altra forma di conduzione | 29 | 36,46 | 12 | 20,24 | 1 | 2,12 | 4 | 4,92 | 12 | 18,43 |
| TREVISIO | 61.844 | 224.197,47 | 47.070 | 207.076,38 | 143 | 555,46 | 18.277 | 89.623,76 | 16.584 | 73.663,55 |
| Condizione diretta del coltivatore | 51.395 | 133.100,94 | 38.334 | 121.978,07 | 128 | 415,74 | 15.179 | 56.831,10 | 13.618 | 44.092,87 |
| Condizione con salariati e/o compartec. | 1.547 | 21.769,39 | 643 | 17.436,14 | 2 | 17,76 | 240 | 4.843,09 | 390 | 4.785,63 |
| Condizione a colonia parziaria appoderata | 7.443 | 64.560,95 | 7.301 | 63.937,72 | 12 | 107,81 | 2.636 | 26.572,93 | 2.386 | 23.863,30 |
| Altra forma di conduzione | 1.459 | 4.766,19 | 792 | 3.724,45 | 1 | 14,15 | 222 | 1.376,64 | 190 | 921,75 |
| VENEZIA | 34.473 | 164.783,15 | 22.712 | 148.750,33 | 106 | 2.167,72 | 20.158 | 120.069,68 | 23.409 | 127.525,50 |
| Condizione diretta del coltivatore | 28.680 | 75.122,34 | 18.205 | 65.493,64 | 78 | 369,66 | 16.054 | 55.384,37 | 18.984 | 57.019,09 |
| Condizione con salariati e/o compartec. | 1.065 | 36.742,61 | 595 | 32.835,69 | 7 | 1.552,52 | 322 | 15.086,83 | 531 | 20.799,27 |
| Condizione a colonia parziaria appoderata | 4.286 | 52.370,59 | 3.848 | 50.329,88 | 21 | 245,54 | 3.722 | 49.523,86 | 3.802 | 49.605,79 |
| Altra forma di conduzione | 442 | 547,61 | 64 | 91,12 | — | — | 60 | 74,62 | 92 | 101,35 |
| PADOVA | 61.427 | 187.789,20 | 43.962 | 173.711,49 | 218 | 871,08 | 33.213 | 134.242,83 | 42.633 | 148.808,07 |
| Condizione diretta del coltivatore | 59.018 | 157.968,71 | 42.147 | 145.834,00 | 209 | 636,27 | 31.899 | 116.339,62 | 41.005 | 126.179,37 |
| Condizione con salariati e/o compartec. | 944 | 19.270,78 | 596 | 17.952,50 | 4 | 187,42 | 321 | 8.998,87 | 601 | 13.968,09 |
| Condizione a colonia parziaria appoderata | 1.291 | 10.271,43 | 1.179 | 9.846,42 | 5 | 47,39 | 966 | 8.843,00 | 981 | 8.588,09 |
| Altra forma di conduzione | 174 | 278,28 | 40 | 78,57 | — | — | 27 | 61,34 | 46 | 72,52 |
| ROVIGO | 22.092 | 140.193,53 | 11.719 | 126.832,00 | 91 | 956,55 | 11.385 | 104.007,78 | 18.286 | 126.846,13 |
| Condizione diretta del coltivatore | 20.745 | 98.691,65 | 10.783 | 89.827,12 | 84 | 353,73 | 10.638 | 75.314,70 | 17.282 | 91.799,09 |
| Condizione con salariati e/o compartec. | 723 | 35.505,26 | 443 | 31.455,45 | 5 | 596,02 | 336 | 23.804,25 | 492 | 29.640,25 |
| Condizione a colonia parziaria appoderata | 584 | 5.974,26 | 492 | 5.547,13 | 2 | 6,80 | 409 | 4.887,63 | 494 | 5.395,60 |
| Altra forma di conduzione | 40 | 22,36 | 1 | 2,30 | — | — | 2 | 1,20 | 18 | 11,19 |

per tipo di fabbricato e provincia

in ettari

DI CONDUZIONE

C H E D I S P O N G O N O D I

| CONCIMAIE | | DEPOSITI | | | | | | SERRE | |
|----------------|-------------------|------------------|-------------------|----------------|---------------------|---------------|-------------------|------------|-----------------|
| Aziende | Superficie | sili da foraggio | | fienili | | magazzini | | Aziende | Superficie |
| | | Aziende | Superficie | Aziende | Superficie | Aziende | Superficie | | |
| 102.018 | 918.690,03 | 5.313 | 250.078,54 | 225.859 | 1.399.465,32 | 84.256 | 799.001,34 | 902 | 8.438,11 |
| 87.481 | 550.819,87 | 2.340 | 60.541,88 | 205.875 | 943.510,61 | 71.653 | 443.174,14 | 598 | 1.341,10 |
| 5.876 | 293.406,88 | 2.449 | 181.126,83 | 7.555 | 361.500,17 | 6.395 | 300.954,42 | 279 | 7.023,91 |
| 7.866 | 72.142,00 | 513 | 8.341,98 | 10.802 | 89.825,21 | 5.441 | 52.464,46 | 16 | 60,12 |
| 795 | 2.321,28 | 11 | 67,85 | 1.627 | 4.629,33 | 767 | 2.408,32 | 9 | 12,98 |
| 8.937 | 172.910,46 | 787 | 28.572,28 | 20.721 | 347.372,70 | 6.475 | 103.186,58 | 57 | 4.359,94 |
| 8.486 | 145.410,05 | 693 | 21.574,05 | 19.966 | 293.167,68 | 5.887 | 79.234,99 | 40 | 287,01 |
| 254 | 26.074,54 | 70 | 6.743,64 | 464 | 52.363,05 | 239 | 22.172,60 | 14 | 4.040,78 |
| 99 | 835,29 | 21 | 218,47 | 111 | 867,45 | 92 | 745,16 | — | — |
| 98 | 590,58 | 3 | 36,12 | 180 | 974,52 | 257 | 1.033,83 | 3 | 32,15 |
| 14.040 | 82.777,49 | 179 | 2.192,96 | 37.182 | 140.263,89 | 24.868 | 115.200,44 | 37 | 945,38 |
| 13.073 | 46.150,37 | 124 | 488,34 | 35.872 | 105.979,01 | 23.502 | 61.163,20 | 20 | 38,02 |
| 276 | 32.030,24 | 23 | 1.399,00 | 448 | 28.687,59 | 549 | 49.077,54 | 14 | 894,17 |
| 456 | 2.931,47 | 29 | 261,88 | 549 | 3.550,98 | 478 | 3.047,20 | — | — |
| 235 | 1.665,41 | 3 | 43,74 | 313 | 2.046,31 | 339 | 1.912,50 | 3 | 13,19 |
| 22.977 | 255.687,95 | 966 | 30.765,24 | 57.903 | 487.636,59 | 31.343 | 218.387,02 | 94 | 5.305,32 |
| 21.559 | 191.560,42 | 817 | 22.062,39 | 55.838 | 399.146,69 | 29.389 | 140.398,19 | 60 | 325,03 |
| 530 | 58.104,78 | 93 | 8.142,64 | 912 | 81.050,64 | 788 | 71.250,14 | 28 | 4.934,95 |
| 555 | 3.766,76 | 50 | 480,35 | 660 | 4.418,43 | 570 | 3.792,36 | — | — |
| 333 | 2.255,99 | 6 | 79,86 | 493 | 3.020,83 | 596 | 2.946,33 | 6 | 45,34 |
| 20.613 | 167.158,79 | 1.664 | 29.869,36 | 34.250 | 227.073,23 | 11.152 | 107.180,38 | 65 | 840,08 |
| 14.913 | 100.203,01 | 895 | 11.118,76 | 27.496 | 152.785,90 | 8.709 | 62.314,76 | 38 | 98,80 |
| 756 | 26.285,92 | 221 | 12.772,35 | 890 | 28.953,19 | 657 | 28.337,93 | 17 | 689,63 |
| 4.708 | 40.245,26 | 539 | 5.963,73 | 5.462 | 44.640,41 | 1.692 | 16.374,81 | 6 | 46,09 |
| 236 | 424,60 | 9 | 14,52 | 402 | 693,73 | 94 | 152,88 | 4 | 5,56 |
| 15.864 | 98.413,49 | 1.141 | 16.800,89 | 39.531 | 180.951,57 | 37.167 | 164.859,71 | 58 | 711,36 |
| 14.213 | 73.354,93 | 861 | 9.961,85 | 37.268 | 154.481,44 | 34.895 | 134.009,20 | 40 | 215,03 |
| 305 | 12.652,40 | 87 | 3.619,66 | 447 | 11.764,22 | 508 | 16.786,99 | 14 | 465,15 |
| 1.318 | 12.318,01 | 190 | 3.206,93 | 1.745 | 14.555,65 | 1.669 | 13.880,02 | 4 | 31,18 |
| 28 | 88,15 | 3 | 12,55 | 71 | 150,26 | 95 | 183,50 | — | — |
| 6.780 | 61.723,28 | 186 | 4.074,95 | 22.874 | 113.186,18 | 5.250 | 45.161,77 | 14 | 748,69 |
| 6.088 | 27.261,01 | 127 | 562,64 | 21.967 | 87.710,00 | 4.657 | 19.046,97 | 10 | 47,28 |
| 107 | 26.822,73 | 13 | 2.780,99 | 191 | 16.652,90 | 88 | 19.534,45 | 2 | 673,85 |
| 579 | 7.632,08 | 46 | 731,32 | 705 | 8.804,84 | 501 | 6.576,33 | 2 | 27,56 |
| 6 | 7,46 | — | — | 11 | 18,44 | 4 | 4,02 | — | — |
| 25.517 | 135.112,16 | 896 | 13.184,86 | 44.010 | 189.079,31 | 35.390 | 149.678,35 | 94 | 1.411,93 |
| 18.912 | 69.704,35 | 260 | 1.634,76 | 35.616 | 113.848,67 | 28.592 | 83.130,22 | 54 | 230,79 |
| 424 | 8.031,49 | 87 | 4.046,45 | 643 | 9.695,68 | 632 | 14.194,10 | 30 | 1.094,10 |
| 5.794 | 55.139,90 | 546 | 7.467,24 | 7.025 | 62.112,25 | 5.528 | 49.606,00 | 8 | 86,14 |
| 387 | 2.236,42 | 3 | 36,41 | 726 | 3.422,71 | 638 | 2.748,03 | 2 | 0,90 |
| 7.174 | 89.369,80 | 1.318 | 35.514,05 | 19.349 | 138.610,29 | 22.102 | 124.747,96 | 163 | 1.210,23 |
| 4.058 | 23.015,72 | 266 | 2.862,12 | 15.077 | 57.732,33 | 18.382 | 54.295,38 | 112 | 287,52 |
| 398 | 27.235,36 | 173 | 17.478,03 | 557 | 31.696,56 | 633 | 31.520,88 | 19 | 762,96 |
| 2.706 | 39.099,50 | 879 | 15.173,90 | 3.655 | 49.093,28 | 3.011 | 38.840,46 | 32 | 159,75 |
| 12 | 19,22 | — | — | 60 | 88,12 | 76 | 91,24 | — | — |
| 10.361 | 66.527,64 | 1.533 | 19.096,36 | 40.931 | 164.411,42 | 28.381 | 122.437,81 | 330 | 2.742,66 |
| 9.375 | 46.863,83 | 1.177 | 9.559,65 | 39.171 | 137.687,41 | 26.911 | 98.089,78 | 306 | 807,80 |
| 357 | 13.312,33 | 129 | 6.604,09 | 588 | 17.143,67 | 574 | 16.620,20 | 19 | 1.892,57 |
| 627 | 6.335,84 | 227 | 2.932,62 | 1.131 | 9.505,24 | 871 | 7.677,95 | 5 | 42,29 |
| 2 | 15,64 | — | — | 41 | 75,10 | 25 | 49,88 | — | — |
| 2.162 | 48.820,07 | 165 | 12.155,29 | 10.356 | 116.966,37 | 6.818 | 87.653,94 | 19 | 413,35 |
| 1.774 | 24.923,53 | 97 | 2.229,40 | 9.466 | 82.437,50 | 6.185 | 55.881,49 | 12 | 103,44 |
| 223 | 21.602,82 | 53 | 9.659,40 | 420 | 29.194,39 | 395 | 28.950,05 | 3 | 286,81 |
| 165 | 2.293,72 | 15 | 266,49 | 467 | 5.331,12 | 231 | 2.817,83 | 4 | 23,10 |
| — | — | — | — | 3 | 3,36 | 7 | 4,57 | — | — |

Segue Tav. 19 — Aziende con fabbricati rurali,

Superficie

Segue A - PER FORMA

| PROVINCIE E REGIONI FORME DI CONDUZIONE | TOTALE | | AZIENDE | | | | | | | |
|--|----------------|---------------------|-----------------------------|---------------------|--------------|------------------|----------------|-------------------|----------------|-------------------|
| | | | RICOVERI PER ANIMALI | | | | | | | |
| | Aziende | Superficie | stalle per bovini ed equini | | ovili | | porcili | | pollai | |
| Aziende | | | Superficie | Aziende | Superficie | Aziende | Superficie | Aziende | Superficie | |
| VENETO | 312.332 | 1.506.192,89 | 224.965 | 1.256.864,62 | 3.498 | 32.805,87 | 144.938 | 841.179,55 | 190.410 | 920.743,50 |
| Conduzione diretta del coltivatore | 279.654 | 922.724,55 | 198.762 | 836.367,75 | 3.242 | 16.879,90 | 127.798 | 568.839,86 | 171.116 | 655.069,39 |
| Conduzione con salariati e/o compartec. | 7.179 | 372.106,47 | 3.892 | 216.634,70 | 72 | 13.892,55 | 2.300 | 120.280,40 | 3.461 | 111.838,09 |
| Conduzione a colonia parziaria appoderata | 22.013 | 203.731,77 | 20.939 | 199.094,96 | 163 | 1.957,98 | 14.287 | 150.086,81 | 15.012 | 151.941,36 |
| Altra forma di conduzione | 3.486 | 7.630,10 | 1.372 | 4.767,21 | 21 | 75,44 | 553 | 1.972,48 | 821 | 1.894,66 |
| UDINE | 91.266 | 569.852,17 | 72.356 | 472.939,38 | 1.619 | 53.291,68 | 54.580 | 318.379,86 | 67.911 | 317.840,20 |
| Conduzione diretta del coltivatore | 83.510 | 301.067,60 | 66.473 | 276.741,04 | 1.552 | 10.260,40 | 49.532 | 203.931,30 | 62.521 | 234.310,12 |
| Conduzione con salariati e/o compartec. | 2.255 | 213.047,20 | 1.100 | 142.452,85 | 39 | 42.743,71 | 777 | 65.272,12 | 1.069 | 34.733,48 |
| Conduzione a colonia parziaria appoderata | 3.958 | 47.372,41 | 3.870 | 46.941,09 | 17 | 233,32 | 3.413 | 42.685,40 | 3.382 | 42.240,11 |
| Altra forma di conduzione | 1.543 | 8.364,96 | 913 | 6.804,40 | 11 | 54,25 | 858 | 6.491,04 | 939 | 6.556,49 |
| GORIZIA | 6.142 | 29.781,68 | 4.115 | 25.942,06 | 96 | 591,52 | 3.932 | 23.855,60 | 4.750 | 24.617,56 |
| Conduzione diretta del coltivatore | 5.187 | 17.604,79 | 3.455 | 15.584,18 | 90 | 490,94 | 3.320 | 14.729,30 | 4.099 | 15.344,23 |
| Conduzione con salariati e/o compartec. | 335 | 5.854,83 | 100 | 4.227,69 | 4 | 84,21 | 81 | 3.277,16 | 114 | 3.436,79 |
| Conduzione a colonia parziaria appoderata | 455 | 5.574,42 | 443 | 5.551,54 | 2 | 16,37 | 419 | 5.285,01 | 420 | 5.270,59 |
| Altra forma di conduzione | 165 | 747,64 | 117 | 578,65 | — | — | 112 | 564,13 | 117 | 565,95 |
| TRIESTE | 4.271 | 16.377,80 | 1.579 | 8.201,29 | 41 | 80,45 | 1.108 | 5.548,90 | 1.645 | 4.124,92 |
| Conduzione diretta del coltivatore | 4.155 | 11.167,16 | 1.544 | 7.906,96 | 40 | 79,65 | 1.076 | 5.319,64 | 1.590 | 3.790,26 |
| Conduzione con salariati e/o compartec. | 50 | 5.004,45 | 3 | 143,91 | — | — | 4 | 98,64 | 9 | 162,94 |
| Conduzione a colonia parziaria appoderata | 49 | 197,73 | 31 | 149,82 | 1 | 0,80 | 26 | 129,42 | 38 | 167,97 |
| Altra forma di conduzione | 17 | 8,46 | 1 | 0,60 | — | — | 2 | 1,20 | 8 | 3,75 |
| FRIULI-VENEZIA GIULIA | 101.679 | 616.011,65 | 78.050 | 507.082,73 | 1.756 | 53.963,65 | 59.620 | 347.784,36 | 74.306 | 346.582,68 |
| Conduzione diretta del coltivatore | 92.852 | 329.839,55 | 71.472 | 300.232,18 | 1.682 | 10.830,99 | 53.928 | 223.980,24 | 68.210 | 253.444,61 |
| Conduzione con salariati e/o compartec. | 2.640 | 223.906,48 | 1.203 | 146.824,45 | 43 | 42.827,92 | 862 | 68.647,92 | 1.192 | 38.333,21 |
| Conduzione a colonia parziaria appoderata | 4.462 | 53.144,56 | 4.344 | 52.642,45 | 20 | 250,49 | 3.858 | 48.099,83 | 3.840 | 47.678,67 |
| Altra forma di conduzione | 1.725 | 9.121,06 | 1.031 | 7.383,65 | 11 | 54,25 | 972 | 7.056,37 | 1.064 | 7.126,19 |
| PIACENZA | 22.634 | 231.713,40 | 18.464 | 205.855,37 | 672 | 8.188,46 | 6.998 | 95.777,95 | 18.509 | 191.698,14 |
| Conduzione diretta del coltivatore | 19.416 | 158.642,07 | 15.820 | 150.807,42 | 643 | 7.352,43 | 5.514 | 63.222,89 | 15.842 | 139.250,62 |
| Conduzione con salariati e/o compartec. | 1.114 | 49.624,46 | 789 | 32.231,59 | 9 | 528,29 | 449 | 18.595,14 | 796 | 30.434,93 |
| Conduzione a colonia parziaria appoderata | 1.839 | 22.519,42 | 1.765 | 22.120,93 | 20 | 307,74 | 1.011 | 13.723,56 | 1.710 | 21.370,01 |
| Altra forma di conduzione | 265 | 927,45 | 90 | 695,43 | — | — | 24 | 236,36 | 161 | 642,58 |
| PARMA | 31.128 | 308.835,87 | 25.739 | 279.557,56 | 1.002 | 17.861,90 | 18.544 | 191.533,35 | 25.040 | 247.418,27 |
| Conduzione diretta del coltivatore | 23.666 | 194.367,97 | 19.113 | 183.064,19 | 810 | 10.956,66 | 12.780 | 112.836,49 | 18.637 | 158.866,77 |
| Conduzione con salariati e/o compartec. | 1.499 | 38.398,16 | 835 | 21.238,85 | 21 | 2.620,44 | 886 | 16.595,04 | 901 | 18.058,42 |
| Conduzione a colonia parziaria appoderata | 5.884 | 75.954,39 | 5.770 | 75.227,22 | 171 | 4.284,80 | 4.841 | 62.021,13 | 5.456 | 70.449,75 |
| Altra forma di conduzione | 79 | 115,35 | 21 | 27,30 | — | — | 37 | 30,69 | 46 | 43,33 |
| REGGIO NELL'EMILIA | 32.330 | 206.806,05 | 26.242 | 179.482,60 | 499 | 4.357,37 | 18.797 | 129.261,10 | 27.544 | 173.665,71 |
| Conduzione diretta del coltivatore | 23.610 | 104.395,93 | 18.349 | 95.097,02 | 453 | 3.454,06 | 12.068 | 61.040,30 | 19.683 | 93.845,26 |
| Conduzione con salariati e/o compartec. | 1.283 | 33.404,11 | 615 | 14.858,38 | 6 | 200,82 | 759 | 11.530,44 | 701 | 12.577,76 |
| Conduzione a colonia parziaria appoderata | 7.333 | 68.811,13 | 7.242 | 68.394,41 | 38 | 671,57 | 5.943 | 56.646,67 | 7.115 | 67.164,71 |
| Altra forma di conduzione | 104 | 194,88 | 36 | 112,79 | 2 | 30,92 | 27 | 43,69 | 45 | 77,98 |
| MODENA | 38.471 | 244.180,25 | 30.429 | 218.440,13 | 870 | 9.159,31 | 24.372 | 168.399,76 | 32.963 | 217.746,82 |
| Conduzione diretta del coltivatore | 24.122 | 115.540,86 | 17.924 | 105.345,15 | 718 | 6.828,49 | 12.961 | 69.675,57 | 20.165 | 105.640,87 |
| Conduzione con salariati e/o compartec. | 2.886 | 36.061,27 | 1.459 | 21.435,33 | 24 | 390,78 | 1.741 | 18.269,68 | 1.778 | 21.180,85 |
| Conduzione a colonia parziaria appoderata | 11.220 | 92.080,83 | 10.973 | 91.375,07 | 127 | 1.935,64 | 9.593 | 80.209,29 | 10.911 | 90.651,89 |
| Altra forma di conduzione | 243 | 497,29 | 73 | 284,58 | 1 | 4,40 | 77 | 245,22 | 109 | 273,21 |
| BOLOGNA | 37.561 | 335.978,34 | 26.580 | 295.917,13 | 779 | 13.031,28 | 26.726 | 279.185,71 | 29.539 | 290.563,48 |
| Conduzione diretta del coltivatore | 22.158 | 117.746,58 | 12.934 | 95.738,96 | 586 | 5.286,92 | 13.101 | 89.120,66 | 15.780 | 99.737,16 |
| Conduzione con salariati e/o compartec. | 2.618 | 60.457,61 | 1.559 | 45.037,73 | 38 | 3.565,99 | 1.569 | 36.582,24 | 1.602 | 36.659,16 |
| Conduzione a colonia parziaria appoderata | 12.555 | 157.494,78 | 12.050 | 155.089,77 | 150 | 4.142,94 | 11.976 | 153.369,09 | 12.057 | 154.027,37 |
| Altra forma di conduzione | 230 | 279,37 | 37 | 50,67 | 5 | 35,43 | 80 | 113,72 | 100 | 139,79 |
| FERRARA | 22.555 | 204.837,03 | 12.216 | 170.083,05 | 128 | 3.746,04 | 15.327 | 169.086,26 | 17.459 | 175.577,97 |
| Conduzione diretta del coltivatore | 17.809 | 112.117,26 | 8.985 | 92.380,52 | 98 | 1.138,79 | 11.859 | 94.472,79 | 13.762 | 98.726,82 |
| Conduzione con salariati e/o compartec. | 1.790 | 61.269,22 | 1.009 | 49.695,69 | 17 | 2.403,03 | 1.007 | 45.642,38 | 1.067 | 46.940,45 |
| Conduzione a colonia parziaria appoderata | 2.763 | 30.698,34 | 2.202 | 27.781,76 | 13 | 204,22 | 2.422 | 28.684,92 | 2.555 | 29.560,35 |
| Altra forma di conduzione | 193 | 752,21 | 20 | 225,08 | — | — | 39 | 286,17 | 65 | 350,35 |

per tipo di fabbricato e provincia

in ettari

DI CONDUZIONE

CHE DISPONGONO DI

| CONCIMAIE | | DEPOSITI | | | | | | SERRE | |
|---------------|-------------------|------------------|-------------------|----------------|---------------------|----------------|-------------------|------------|------------------|
| Aziende | Superficie | sili da foraggio | | fenili | | magazzini | | Aziende | Superficie |
| | | Aziende | Superficie | Aziende | Superficie | Aziende | Superficie | | |
| 88 471 | 667.125,23 | 6.903 | 130.695,86 | 211.301 | 1.130.278,37 | 146.260 | 801.719,92 | 743 | 8.078,30 |
| 69.333 | 365.326,38 | 3.683 | 37.929,18 | 186.061 | 786.683,25 | 128.331 | 506.767,80 | 572 | 1.790,66 |
| 2.570 | 135.943,05 | 763 | 56.960,97 | 3.736 | 145.100,61 | 3.487 | 155.944,60 | 104 | 5.865,07 |
| 15.897 | 163.064,31 | 2.442 | 35.742,23 | 20.190 | 194.042,79 | 13.503 | 135.773,40 | 61 | 416,11 |
| 671 | 2.791,49 | 15 | 63,48 | 1.314 | 4.451,72 | 939 | 3.234,12 | 6 | 6,46 |
| 42.705 | 281.129,56 | 907 | 23.487,54 | 71.304 | 388.451,82 | 39.198 | 251.166,12 | 79 | 23.999,88 |
| 37.786 | 161.367,80 | 453 | 4.056,36 | 65.598 | 271.181,29 | 35.122 | 140.328,80 | 52 | 236,96 |
| 847 | 71.026,42 | 108 | 13.596,36 | 1.080 | 64.969,16 | 836 | 73.871,97 | 22 | 23.691,97 |
| 3.352 | 42.921,29 | 333 | 5.731,27 | 3.736 | 45.648,08 | 2.532 | 31.379,86 | 4 | 50,70 |
| 720 | 5.814,05 | 13 | 103,55 | 890 | 6.653,29 | 708 | 5.585,49 | 1 | 20,25 |
| 3.401 | 22.151,73 | 286 | 4.745,83 | 4.124 | 25.900,30 | 3.855 | 22.789,06 | 24 | 520,56 |
| 2.816 | 12.795,50 | 180 | 1.385,91 | 3.460 | 15.482,57 | 3.261 | 13.923,71 | 8 | 13,07 |
| 96 | 3.755,75 | 14 | 1.668,83 | 109 | 4.324,06 | 134 | 4.048,26 | 14 | 494,76 |
| 410 | 5.171,58 | 87 | 1.653,82 | 441 | 5.526,56 | 346 | 4.260,72 | 2 | 12,73 |
| 79 | 428,90 | 5 | 37,27 | 114 | 567,11 | 114 | 556,37 | — | — |
| 947 | 6.114,16 | 16 | 210,81 | 1.538 | 8.295,35 | 1.844 | 7.138,18 | 39 | 319,19 |
| 917 | 5.832,82 | 12 | 171,89 | 1.505 | 7.999,38 | 1.800 | 6.908,69 | 37 | 96,39 |
| 4 | 144,94 | — | — | 3 | 143,91 | 11 | 102,54 | 1 | 217,80 |
| 24 | 135,70 | 4 | 38,92 | 28 | 151,36 | 29 | 124,80 | 1 | 5,00 |
| 2 | 0,70 | — | — | 2 | 0,70 | 4 | 2,15 | — | — |
| 47.053 | 309.395,45 | 1.209 | 28.444,18 | 76.966 | 422.647,47 | 44.897 | 281.093,36 | 142 | 24.839,63 |
| 41.519 | 179.996,12 | 645 | 5.614,16 | 70.563 | 294.663,24 | 40.183 | 161.161,20 | 97 | 346,42 |
| 947 | 74.927,11 | 122 | 15.265,19 | 1.192 | 69.437,13 | 981 | 78.022,77 | 37 | 24.404,53 |
| 3.786 | 48.228,57 | 424 | 7.424,01 | 4.205 | 51.326,00 | 2.907 | 35.765,38 | 7 | 68,43 |
| 801 | 6.243,65 | 18 | 140,82 | 1.006 | 7.221,10 | 826 | 6.144,01 | 1 | 20,25 |
| 2.996 | 51.546,81 | 836 | 36.061,18 | 18.001 | 199.717,76 | 5.647 | 88.208,01 | 10 | 16,66 |
| 2.088 | 28.184,91 | 360 | 11.590,13 | 15.385 | 145.843,16 | 4.382 | 52.664,39 | 9 | 16,53 |
| 306 | 15.292,41 | 366 | 21.794,65 | 793 | 31.598,96 | 549 | 25.373,88 | 1 | 0,13 |
| 575 | 7.787,30 | 107 | 2.629,85 | 1.727 | 21.604,68 | 657 | 9.811,66 | — | — |
| 27 | 282,19 | 3 | 46,55 | 96 | 670,96 | 59 | 358,08 | — | — |
| 10.079 | 126.270,12 | 274 | 7.086,64 | 24.971 | 267.540,19 | 7.409 | 78.042,84 | 13 | 67,32 |
| 6.060 | 67.040,91 | 111 | 2.176,07 | 18.498 | 175.313,18 | 5.142 | 43.220,32 | 10 | 45,91 |
| 495 | 14.901,92 | 51 | 3.005,96 | 819 | 18.593,70 | 465 | 11.955,73 | 2 | 15,09 |
| 3.519 | 44.323,06 | 112 | 1.904,61 | 5.630 | 73.606,39 | 1.788 | 22.858,56 | 1 | 6,32 |
| 5 | 4,23 | — | — | 24 | 26,92 | 14 | 8,23 | — | — |
| 8.299 | 70.289,99 | 114 | 3.623,79 | 25.991 | 176.020,99 | 7.611 | 58.296,96 | 53 | 500,80 |
| 4.477 | 29.080,33 | 39 | 386,60 | 18.186 | 93.791,76 | 4.604 | 23.432,02 | 41 | 250,89 |
| 281 | 7.477,81 | 22 | 2.586,28 | 596 | 14.321,80 | 445 | 10.804,53 | 4 | 178,35 |
| 3.534 | 33.706,33 | 53 | 650,91 | 7.172 | 67.794,96 | 2.546 | 24.056,91 | 8 | 71,56 |
| 7 | 25,52 | — | — | 37 | 112,47 | 16 | 3,50 | — | — |
| 11.660 | 92.585,77 | 323 | 5.333,92 | 30.008 | 214.472,26 | 13.361 | 97.709,37 | 14 | 146,71 |
| 4.858 | 32.503,17 | 96 | 1.096,40 | 17.565 | 102.358,82 | 6.951 | 39.204,26 | 5 | 30,49 |
| 729 | 10.222,21 | 58 | 2.386,97 | 1.444 | 21.019,52 | 1.170 | 13.791,74 | 7 | 103,43 |
| 6.042 | 49.807,74 | 169 | 1.850,55 | 10.913 | 90.828,58 | 5.187 | 44.511,00 | 2 | 12,79 |
| 31 | 52,65 | — | — | 86 | 265,34 | 53 | 202,37 | — | — |
| 12.369 | 153.994,94 | 982 | 19.869,58 | 25.326 | 281.068,00 | 17.682 | 202.991,47 | 42 | 860,39 |
| 4.594 | 36.609,88 | 143 | 1.226,68 | 12.160 | 89.816,40 | 7.650 | 54.088,76 | 22 | 40,85 |
| 729 | 26.577,24 | 80 | 8.159,89 | 1.453 | 40.192,01 | 1.194 | 36.371,51 | 9 | 725,25 |
| 7.025 | 90.759,09 | 759 | 10.483,01 | 11.675 | 150.974,18 | 8.790 | 112.458,73 | 10 | 93,29 |
| 21 | 48,73 | — | — | 38 | 85,41 | 48 | 72,47 | 1 | 1,00 |
| 7.310 | 116.963,81 | 273 | 12.335,64 | 9.715 | 147.837,23 | 9.702 | 129.387,80 | 16 | 477,18 |
| 5.156 | 60.120,45 | 81 | 1.496,18 | 6.698 | 75.714,63 | 6.928 | 62.650,10 | 7 | 29,74 |
| 683 | 36.357,38 | 75 | 8.745,54 | 935 | 45.445,76 | 956 | 47.269,25 | 9 | 447,44 |
| 1.455 | 20.304,16 | 116 | 2.070,97 | 2.066 | 26.460,56 | 1.767 | 19.177,46 | — | — |
| 16 | 181,82 | 1 | 22,95 | 16 | 216,28 | 51 | 290,99 | — | — |

Segue Tav. 19 — Aziende con fabbricati rurali,

Superficie

Segue A - PER FORMA

| PROVINCIE E REGIONI FORME DI CONDUZIONE | T O T A L E | | A Z I E N D E | | | | | | | |
|---|----------------|---------------------|-------------------------------------|---------------------|---------------|-------------------|----------------|---------------------|----------------|---------------------|
| | | | R I C O V E R I P E R A N I M A L I | | | | | | | |
| | Aziende | Superficie | stalle per bovini ed equini | | ovili | | porcili | | pollai | |
| | | | Aziende | Superficie | Aziende | Superficie | Aziende | Superficie | Aziende | Superficie |
| RAVENNA | 22.328 | 165.826,24 | 16.679 | 147.701,79 | 174 | 4.641,22 | 18.251 | 145.193,89 | 17.818 | 140.115,57 |
| Conduzione diretta del coltivatore. | 12.945 | 45.661,59 | 8.331 | 38.827,36 | 95 | 511,89 | 9.904 | 39.750,29 | 9.810 | 37.804,40 |
| Conduzione con salariati e/o compartec. | 1.306 | 40.278,76 | 685 | 29.903,53 | 35 | 3.441,19 | 671 | 26.892,22 | 677 | 26.614,34 |
| Conduzione a colonia parziaria appoderata | 7.855 | 79.642,96 | 7.605 | 78.921,57 | 44 | 688,14 | 7.589 | 78.474,68 | 7.232 | 75.614,80 |
| Altra forma di conduzione | 222 | 242,93 | 58 | 49,33 | — | — | 87 | 76,70 | 99 | 82,03 |
| FORLÌ | 35.752 | 266.698,21 | 28.937 | 247.648,63 | 2.941 | 62.337,01 | 28.846 | 240.595,96 | 31.847 | 236.075,71 |
| Conduzione diretta del coltivatore. | 19.344 | 74.599,22 | 13.757 | 67.283,14 | 1.490 | 16.510,44 | 13.987 | 64.070,45 | 16.743 | 68.335,37 |
| Conduzione con salariati e/o compartec. | 2.853 | 53.885,22 | 2.085 | 42.979,43 | 334 | 16.962,79 | 2.043 | 41.303,25 | 2.035 | 32.099,25 |
| Conduzione a colonia parziaria appoderata | 13.159 | 137.820,68 | 12.970 | 137.273,44 | 1.115 | 28.861,98 | 12.675 | 135.091,34 | 12.858 | 135.465,67 |
| Altra forma di conduzione | 396 | 393,09 | 125 | 112,62 | 2 | 1,80 | 141 | 130,92 | 211 | 175,42 |
| EMILIA-ROMAGNA | 242.759 | 1.964.875,39 | 185.286 | 1.744.666,26 | 7.065 | 123.322,59 | 157.861 | 1.419.033,98 | 200.719 | 1.672.861,67 |
| Conduzione diretta del coltivatore. | 163.070 | 923.071,48 | 115.213 | 829.543,76 | 4.893 | 52.039,68 | 92.174 | 594.239,44 | 130.422 | 802.207,27 |
| Conduzione con salariati e/o compartec. | 15.349 | 373.378,81 | 9.036 | 257.380,53 | 484 | 30.113,33 | 9.125 | 215.410,39 | 9.557 | 224.565,16 |
| Conduzione a colonia parziaria appoderata | 62.608 | 665.022,53 | 60.577 | 656.184,17 | 1.678 | 41.097,03 | 56.050 | 608.220,68 | 59.904 | 644.304,55 |
| Altra forma di conduzione | 1.732 | 3.402,57 | 460 | 1.557,80 | 10 | 72,55 | 512 | 1.163,47 | 836 | 1.784,69 |
| PESARO E URBINO | 29.234 | 266.161,72 | 23.360 | 236.447,33 | 10.229 | 143.482,09 | 22.636 | 227.322,79 | 25.474 | 233.991,37 |
| Conduzione diretta del coltivatore. | 15.346 | 73.876,92 | 10.123 | 64.471,16 | 4.555 | 37.911,23 | 9.764 | 59.741,10 | 12.418 | 66.426,98 |
| Conduzione con salariati e/o compartec. | 1.361 | 40.188,04 | 1.024 | 20.662,98 | 642 | 15.639,92 | 958 | 18.550,35 | 997 | 18.312,16 |
| Conduzione a colonia parziaria appoderata | 12.289 | 151.855,25 | 12.151 | 151.256,01 | 5.023 | 89.911,14 | 11.851 | 148.975,88 | 11.952 | 149.160,42 |
| Altra forma di conduzione | 238 | 241,51 | 62 | 57,18 | 9 | 19,80 | 63 | 55,46 | 107 | 91,81 |
| ANCONA | 27.144 | 178.202,99 | 23.136 | 162.134,98 | 4.201 | 42.225,94 | 24.289 | 162.240,00 | 25.308 | 162.884,57 |
| Conduzione diretta del coltivatore. | 10.743 | 34.921,80 | 7.242 | 29.285,76 | 2.674 | 14.705,89 | 8.460 | 30.979,15 | 9.510 | 32.325,50 |
| Conduzione con salariati e/o compartec. | 606 | 17.683,48 | 313 | 7.744,94 | 80 | 5.432,33 | 315 | 6.499,08 | 334 | 6.547,78 |
| Conduzione a colonia parziaria appoderata | 15.619 | 125.455,88 | 15.510 | 125.050,56 | 1.446 | 22.087,48 | 15.429 | 124.688,90 | 15.349 | 123.914,52 |
| Altra forma di conduzione | 176 | 141,83 | 71 | 53,72 | 1 | 0,24 | 85 | 72,87 | 115 | 96,77 |
| MACERATA | 29.446 | 263.056,08 | 24.458 | 198.657,75 | 6.548 | 74.555,18 | 25.970 | 197.823,85 | 26.680 | 200.286,46 |
| Conduzione diretta del coltivatore. | 12.733 | 58.794,41 | 8.731 | 49.723,09 | 3.501 | 25.527,87 | 10.213 | 49.774,10 | 10.937 | 52.093,64 |
| Conduzione con salariati e/o compartec. | 1.197 | 66.412,71 | 456 | 11.789,74 | 179 | 8.592,91 | 455 | 11.087,23 | 521 | 12.013,69 |
| Conduzione a colonia parziaria appoderata | 15.301 | 137.438,11 | 15.180 | 137.032,98 | 2.849 | 40.233,80 | 15.175 | 136.673,59 | 15.093 | 135.886,33 |
| Altra forma di conduzione | 215 | 410,85 | 91 | 111,94 | 19 | 200,60 | 127 | 288,93 | 129 | 292,80 |
| ASCOLI PICENO | 32.476 | 193.226,65 | 25.453 | 161.608,23 | 13.307 | 101.405,03 | 28.581 | 166.644,11 | 29.122 | 167.747,38 |
| Conduzione diretta del coltivatore. | 14.120 | 50.347,79 | 8.573 | 39.981,71 | 5.621 | 32.576,46 | 11.497 | 45.508,10 | 12.020 | 46.734,54 |
| Conduzione con salariati e/o compartec. | 1.398 | 25.261,04 | 443 | 4.757,33 | 280 | 3.078,11 | 537 | 4.372,09 | 588 | 4.566,88 |
| Conduzione a colonia parziaria appoderata | 16.411 | 117.319,44 | 16.198 | 116.728,76 | 7.303 | 65.690,83 | 16.191 | 116.573,03 | 16.160 | 116.259,25 |
| Altra forma di conduzione | 547 | 298,38 | 239 | 140,43 | 103 | 59,63 | 356 | 190,89 | 354 | 186,71 |
| MARCHE | 118.300 | 900.647,44 | 96.407 | 758.848,29 | 34.285 | 361.668,24 | 101.476 | 754.030,75 | 106.584 | 764.909,78 |
| Conduzione diretta del coltivatore. | 52.942 | 217.940,92 | 34.669 | 183.461,72 | 16.351 | 110.721,45 | 39.934 | 186.002,45 | 44.885 | 197.580,66 |
| Conduzione con salariati e/o compartec. | 4.562 | 149.545,27 | 2.236 | 44.954,99 | 1.181 | 32.743,27 | 2.265 | 40.508,75 | 2.440 | 41.440,51 |
| Conduzione a colonia parziaria appoderata | 59.620 | 532.068,68 | 59.039 | 530.068,31 | 16.621 | 217.923,25 | 58.646 | 526.911,40 | 58.554 | 525.220,52 |
| Altra forma di conduzione | 1.176 | 1.092,57 | 463 | 363,27 | 132 | 280,27 | 631 | 608,15 | 705 | 668,09 |
| MASSA-CARRARA | 19.016 | 96.837,60 | 10.648 | 57.664,36 | 1.643 | 12.221,73 | 3.538 | 27.055,57 | 9.929 | 48.652,60 |
| Conduzione diretta del coltivatore. | 15.454 | 51.532,89 | 8.629 | 40.169,28 | 1.460 | 10.043,97 | 2.589 | 16.235,31 | 8.315 | 34.238,43 |
| Conduzione con salariati e/o compartec. | 1.581 | 29.994,16 | 336 | 2.734,64 | 42 | 405,12 | 83 | 1.160,40 | 282 | 2.032,68 |
| Conduzione a colonia parziaria appoderata | 1.706 | 15.046,62 | 1.610 | 14.632,52 | 122 | 1.761,69 | 855 | 9.633,58 | 1.272 | 12.300,05 |
| Altra forma di conduzione | 275 | 263,93 | 73 | 127,92 | 19 | 10,95 | 11 | 26,28 | 60 | 81,44 |
| LUCCA | 36.060 | 149.809,55 | 23.068 | 92.381,67 | 2.794 | 18.576,45 | 15.043 | 63.497,37 | 25.193 | 86.535,40 |
| Conduzione diretta del coltivatore. | 27.836 | 74.478,71 | 16.624 | 55.440,56 | 2.219 | 13.013,55 | 10.296 | 35.412,10 | 19.163 | 53.065,32 |
| Conduzione con salariati e/o compartec. | 1.770 | 44.053,03 | 661 | 7.550,03 | 87 | 1.532,29 | 298 | 4.556,53 | 710 | 7.200,33 |
| Conduzione a colonia parziaria appoderata | 5.835 | 30.058,13 | 5.500 | 28.680,09 | 423 | 3.817,50 | 4.347 | 23.285,22 | 5.045 | 25.803,53 |
| Altra forma di conduzione | 619 | 1.219,68 | 283 | 710,99 | 65 | 213,11 | 102 | 243,52 | 275 | 466,22 |
| PISTOIA | 25.095 | 89.969,55 | 12.614 | 53.664,25 | 1.735 | 15.738,32 | 8.837 | 35.106,98 | 12.322 | 45.273,82 |
| Conduzione diretta del coltivatore. | 16.599 | 38.800,69 | 5.980 | 18.558,46 | 1.483 | 8.393,77 | 3.761 | 11.431,50 | 6.814 | 19.547,44 |
| Conduzione con salariati e/o compartec. | 1.884 | 26.637,67 | 389 | 11.186,02 | 77 | 5.597,75 | 253 | 4.647,73 | 373 | 6.319,13 |
| Conduzione a colonia parziaria appoderata | 6.288 | 24.337,91 | 6.100 | 23.824,67 | 167 | 1.742,56 | 4.753 | 18.983,24 | 4.985 | 19.316,06 |
| Altra forma di conduzione | 324 | 193,28 | 145 | 95,10 | 8 | 4,24 | 70 | 44,51 | 150 | 91,19 |

per tipo di fabbricato e provincia

in ettari

DI CONDUZIONE

CHE DISPONGONO DI

| CONCIMAIE | | DEPOSITI | | | | | | SERRE | |
|---------------|-------------------|------------------|-------------------|----------------|---------------------|---------------|-------------------|------------|-----------------|
| Aziende | Superficie | sili da foraggio | | fienili | | magazzini | | Aziende | Superficie |
| | | Aziende | Superficie | Aziende | Superficie | Aziende | Superficie | | |
| 13 176 | 118.907,41 | 1 631 | 27.337,13 | 9 299 | 87.215,86 | 12 656 | 120.522,81 | 56 | 2.046,34 |
| 6 354 | 29.750,86 | 255 | 1.769,24 | 3 742 | 18.348,57 | 6.112 | 27.198,07 | 31 | 59,02 |
| 419 | 23.233,29 | 77 | 9.565,58 | 402 | 13.738,43 | 529 | 29.644,47 | 4 | 1.891,61 |
| 6 368 | 65.895,04 | 1.298 | 16.004,31 | 5.122 | 55.094,92 | 5.944 | 63.611,10 | 19 | 94,48 |
| 35 | 28,22 | 1 | — | 33 | 33,94 | 71 | 69,17 | 2 | 1,23 |
| 16 056 | 133.790,49 | 539 | 5.411,17 | 3.365 | 61.446,86 | 8.570 | 78.110,23 | 128 | 394,52 |
| 6 897 | 27.470,45 | 60 | 268,61 | 1.374 | 12.363,89 | 3.749 | 15.701,30 | 67 | 112,38 |
| 625 | 18.882,76 | 25 | 356,20 | 301 | 15.875,89 | 410 | 14.526,15 | 9 | 99,16 |
| 8 468 | 87.380,96 | 453 | 4.785,61 | 1.686 | 33.204,75 | 4.362 | 47.847,82 | 44 | 176,68 |
| 66 | 56,32 | 1 | 0,75 | 4 | 2,33 | 49 | 34,96 | 8 | 6,30 |
| 81.945 | 864.349,34 | 4.972 | 117.059,05 | 146.676 | 1.435.319,15 | 82.638 | 853.269,49 | 332 | 4.509,92 |
| 40.484 | 310.760,96 | 1.145 | 20.009,91 | 93.608 | 713.550,41 | 45.518 | 318.159,22 | 192 | 585,81 |
| 4 267 | 152.945,02 | 754 | 56.599,07 | 6.743 | 200.786,07 | 5.718 | 189.737,26 | 45 | 3.460,46 |
| 36.986 | 399.963,68 | 3.067 | 40.379,82 | 45.991 | 519.569,02 | 31.041 | 344.333,24 | 84 | 455,12 |
| 208 | 679,68 | 6 | 70,25 | 334 | 1.413,65 | 361 | 1.039,77 | 11 | 8,53 |
| 4.282 | 51.042,39 | 660 | 7.871,77 | 2.473 | 39.228,61 | 18.718 | 184.430,47 | 78 | 163,49 |
| 1.078 | 8.133,05 | 46 | 260,22 | 1.412 | 14.019,97 | 7.630 | 43.335,48 | 54 | 65,80 |
| 135 | 3.564,22 | 35 | 989,38 | 105 | 4.119,92 | 732 | 15.808,66 | 5 | 63,52 |
| 3.060 | 39.339,88 | 579 | 6.622,17 | 955 | 21.088,32 | 10.257 | 125.213,84 | 13 | 29,97 |
| 9 | 5,24 | — | — | 1 | 0,40 | 99 | 72,49 | 6 | 4,20 |
| 5 823 | 49.377,44 | 1.993 | 18.833,87 | 5.055 | 40.038,42 | 19.975 | 143.305,61 | 13 | 35,70 |
| 977 | 4.468,56 | 187 | 813,95 | 2.910 | 15.338,45 | 6.282 | 24.836,75 | 8 | 5,83 |
| 63 | 960,92 | 38 | 660,71 | 93 | 3.186,06 | 271 | 6.301,51 | 2 | 7,30 |
| 4.780 | 43.943,65 | 1.767 | 17.358,61 | 2.045 | 21.505,83 | 13.373 | 112.132,09 | 3 | 22,57 |
| 3 | 4,31 | 1 | 0,60 | 7 | 8,08 | 49 | 35,26 | — | — |
| 4.344 | 41.171,32 | 1.716 | 19.912,36 | 6.097 | 67.097,50 | 16.957 | 141.594,47 | 47 | 247,51 |
| 1.030 | 6.280,16 | 182 | 1.249,03 | 3.027 | 24.588,69 | 6.138 | 32.465,84 | 14 | 33,07 |
| 52 | 1.383,59 | 28 | 842,74 | 236 | 6.372,75 | 328 | 8.901,77 | 7 | 33,19 |
| 3.261 | 33.506,87 | 1.506 | 17.820,59 | 2.824 | 35.926,68 | 10.436 | 100.149,59 | 26 | 181,25 |
| 1 | 0,70 | — | — | 10 | 209,38 | 55 | 77,27 | — | — |
| 6.612 | 48.337,85 | 493 | 5.034,39 | 2.281 | 22.644,85 | 19.937 | 119.440,67 | 30 | 147,04 |
| 1.420 | 7.284,85 | 22 | 223,13 | 1.611 | 12.988,48 | 6.927 | 26.648,47 | 7 | 15,18 |
| 75 | 1.021,52 | 11 | 230,55 | 69 | 1.095,62 | 354 | 3.738,91 | 2 | 0,65 |
| 5.056 | 39.995,22 | 460 | 4.580,71 | 600 | 8.560,25 | 12.446 | 88.937,07 | 20 | 131,01 |
| 61 | 36,26 | — | — | 1 | 0,50 | 210 | 116,22 | 1 | 0,20 |
| 21.061 | 189.929,00 | 4.862 | 51.652,39 | 15.906 | 169.009,38 | 75.587 | 588.771,22 | 168 | 593,74 |
| 4.505 | 26.166,62 | 437 | 2.546,33 | 8.960 | 66.935,59 | 26.977 | 127.286,54 | 83 | 119,88 |
| 325 | 6.930,25 | 112 | 2.723,38 | 503 | 14.774,35 | 1.685 | 34.750,85 | 16 | 104,66 |
| 16.157 | 156.785,62 | 4.312 | 46.382,08 | 6.424 | 87.081,08 | 46.512 | 425.432,59 | 62 | 364,80 |
| 74 | 46,51 | 1 | 0,60 | 19 | 218,36 | 413 | 301,24 | 7 | 4,40 |
| 1.195 | 8.964,86 | 117 | 686,13 | 8.502 | 50.457,83 | 4.527 | 22.488,84 | 16 | 1.902,61 |
| 633 | 3.546,95 | 91 | 309,67 | 6.801 | 34.645,25 | 3.459 | 13.718,46 | 8 | 13,22 |
| 57 | 673,36 | 3 | 161,19 | 244 | 2.294,87 | 190 | 1.569,55 | 6 | 1.878,39 |
| 495 | 4.726,19 | 23 | 215,27 | 1.416 | 13.416,73 | 830 | 7.158,46 | 2 | 11,00 |
| 10 | 18,36 | — | — | 41 | 100,98 | 48 | 42,37 | — | — |
| 4.109 | 34.703,04 | 169 | 1.030,95 | 19.383 | 82.374,81 | 9.515 | 34.097,89 | 162 | 792,07 |
| 1.660 | 8.464,98 | 64 | 271,30 | 13.803 | 49.137,11 | 6.506 | 16.429,31 | 96 | 162,97 |
| 152 | 12.262,12 | 10 | 283,01 | 498 | 6.144,74 | 387 | 5.029,58 | 11 | 421,76 |
| 2.251 | 13.845,54 | 95 | 476,64 | 4.880 | 26.579,34 | 2.425 | 12.310,85 | 55 | 207,34 |
| 46 | 130,40 | — | — | 202 | 513,62 | 197 | 328,15 | — | — |
| 3.672 | 23.084,69 | 209 | 4.841,05 | 10.017 | 48.497,34 | 7.457 | 38.413,97 | 106 | 496,22 |
| 1.078 | 4.120,82 | 25 | 155,37 | 4.466 | 15.435,28 | 3.640 | 10.142,02 | 68 | 136,60 |
| 155 | 7.997,84 | 14 | 3.188,35 | 329 | 12.383,07 | 307 | 14.298,65 | 21 | 328,32 |
| 2.411 | 10.950,57 | 170 | 1.497,33 | 5.132 | 20.621,02 | 3.396 | 13.899,84 | 14 | 29,45 |
| 28 | 15,46 | — | — | 90 | 57,97 | 114 | 73,46 | 3 | 1,85 |

Segue Tav. 19 — Aziende con fabbricati rurali,

Superficie

Segue A — PER FORMA

| PROVINCIE E REGIONI FORME DI CONDUZIONE | T O T A L E | | A Z I E N D E | | | | | | | |
|---|----------------|---------------------|-------------------------------------|---------------------|---------------|-------------------|----------------|---------------------|----------------|---------------------|
| | | | R I C O V E R I P E R A N I M A L I | | | | | | | |
| | Aziende | Superficie | stalle per bovini ed equini | | ovili | | porcili | | pollai | |
| Aziende | | | Superficie | Aziende | Superficie | Aziende | Superficie | Aziende | Superficie | |
| FIRENZE | 36.392 | 360.031,91 | 27.548 | 266.427,15 | 2.985 | 65.398,37 | 23.607 | 245.618,21 | 28.415 | 258.223,36 |
| Condizione diretta del coltivatore | 10.534 | 44.645,78 | 6.068 | 36.398,28 | 732 | 10.295,14 | 4.358 | 30.426,94 | 7.160 | 36.654,69 |
| Condizione con salariati e/o compartec. . . . | 4.976 | 167.050,63 | 1.902 | 84.685,55 | 431 | 31.575,73 | 1.697 | 78.243,23 | 1.874 | 78.082,32 |
| Condizione a colonia parziaria appoderata | 19.851 | 146.381,11 | 19.411 | 145.049,43 | 1.767 | 23.322,60 | 17.425 | 136.699,44 | 19.085 | 143.024,72 |
| Altra forma di conduzione | 1.031 | 1.954,39 | 167 | 293,89 | 55 | 204,90 | 127 | 248,60 | 296 | 461,63 |
| LIVORNO | 10.218 | 102.745,30 | 5.905 | 71.804,20 | 520 | 11.534,44 | 4.784 | 63.566,05 | 6.309 | 70.200,30 |
| Condizione diretta del coltivatore | 6.712 | 29.318,32 | 3.115 | 19.783,51 | 419 | 2.320,46 | 2.137 | 14.231,26 | 3.472 | 18.915,86 |
| Condizione con salariati e/o compartec. . . . | 685 | 44.040,62 | 320 | 23.589,06 | 29 | 8.208,23 | 293 | 21.992,95 | 330 | 23.097,94 |
| Condizione a colonia parziaria appoderata | 2.558 | 28.677,47 | 2.441 | 28.346,94 | 72 | 1.005,75 | 2.318 | 27.243,55 | 2.454 | 28.070,18 |
| Altra forma di conduzione | 263 | 708,89 | 29 | 84,69 | — | — | 36 | 98,29 | 53 | 116,32 |
| PISA | 28.183 | 225.157,42 | 17.004 | 174.564,51 | 1.687 | 44.438,49 | 15.126 | 154.716,32 | 20.255 | 166.381,34 |
| Condizione diretta del coltivatore | 15.710 | 55.995,56 | 7.288 | 45.468,26 | 760 | 15.827,83 | 6.124 | 42.146,92 | 10.106 | 47.904,78 |
| Condizione con salariati e/o compartec. . . . | 2.043 | 93.585,59 | 1.050 | 57.716,73 | 170 | 17.807,17 | 994 | 43.768,35 | 1.121 | 46.428,38 |
| Condizione a colonia parziaria appoderata | 9.058 | 72.882,92 | 8.510 | 70.921,13 | 748 | 10.605,24 | 7.869 | 68.364,32 | 8.680 | 71.308,22 |
| Altra forma di conduzione | 1.372 | 2.693,35 | 156 | 458,39 | 29 | 196,25 | 139 | 436,73 | 348 | 739,96 |
| AREZZO | 29.153 | 298.966,51 | 21.297 | 201.762,07 | 4.652 | 78.112,39 | 19.287 | 184.539,69 | 19.849 | 174.488,39 |
| Condizione diretta del coltivatore | 13.404 | 75.007,20 | 8.234 | 58.579,46 | 2.123 | 28.714,79 | 7.016 | 49.662,96 | 8.372 | 50.379,10 |
| Condizione con salariati e/o compartec. . . . | 3.326 | 111.668,36 | 1.136 | 32.470,46 | 380 | 15.944,11 | 1.033 | 27.223,42 | 977 | 26.710,04 |
| Condizione a colonia parziaria appoderata | 12.148 | 112.019,62 | 11.852 | 110.630,18 | 2.136 | 33.446,78 | 11.190 | 107.604,00 | 10.404 | 97.315,98 |
| Altra forma di conduzione | 275 | 271,33 | 75 | 81,97 | 13 | 6,71 | 48 | 49,31 | 96 | 83,27 |
| SIENA | 23.409 | 359.570,69 | 16.181 | 274.183,08 | 2.795 | 99.985,69 | 16.836 | 274.124,02 | 17.829 | 274.985,70 |
| Condizione diretta del coltivatore | 9.381 | 55.053,87 | 4.724 | 46.035,27 | 568 | 13.499,73 | 5.329 | 45.475,98 | 6.229 | 46.930,98 |
| Condizione con salariati e/o compartec. . . . | 3.529 | 160.030,83 | 1.695 | 85.212,45 | 549 | 42.801,10 | 1.697 | 86.181,87 | 1.737 | 86.357,92 |
| Condizione a colonia parziaria appoderata | 9.797 | 143.168,91 | 9.629 | 142.389,02 | 1.669 | 43.578,69 | 9.601 | 141.894,13 | 9.597 | 141.052,62 |
| Altra forma di conduzione | 702 | 1.317,08 | 133 | 546,34 | 9 | 106,17 | 209 | 572,04 | 266 | 644,18 |
| GROSSETO | 25.677 | 417.474,80 | 13.637 | 320.265,90 | 2.905 | 119.506,49 | 12.299 | 288.547,73 | 14.394 | 300.437,03 |
| Condizione diretta del coltivatore | 21.050 | 174.130,72 | 10.384 | 134.107,47 | 1.846 | 38.707,27 | 9.271 | 122.605,26 | 11.305 | 129.862,45 |
| Condizione con salariati e/o compartec. . . . | 1.151 | 156.514,23 | 536 | 102.655,76 | 132 | 43.447,84 | 420 | 84.542,59 | 462 | 90.024,75 |
| Condizione a colonia parziaria appoderata | 2.597 | 82.962,42 | 2.491 | 81.657,13 | 894 | 36.797,07 | 2.434 | 79.949,81 | 2.413 | 79.177,73 |
| Altra forma di conduzione | 879 | 3.867,43 | 226 | 1.845,54 | 33 | 554,31 | 174 | 1.449,07 | 214 | 1.372,10 |
| TOSCANA | 233.203 | 2.100.563,33 | 147.902 | 1.512.717,19 | 21.716 | 465.512,37 | 119.357 | 1.336.771,94 | 154.495 | 1.425.177,94 |
| Condizione diretta del coltivatore | 136.680 | 598.963,74 | 71.046 | 454.540,55 | 11.610 | 140.816,51 | 50.881 | 367.629,23 | 80.936 | 437.499,05 |
| Condizione con salariati e/o compartec. . . . | 20.945 | 833.575,12 | 8.025 | 407.800,70 | 1.897 | 167.321,34 | 6.768 | 352.317,07 | 7.866 | 366.253,49 |
| Condizione a colonia parziaria appoderata | 69.838 | 655.535,11 | 67.544 | 646.131,11 | 7.978 | 156.077,88 | 60.792 | 613.657,29 | 63.935 | 617.369,09 |
| Altra forma di conduzione | 5.740 | 12.489,36 | 1.287 | 4.244,83 | 231 | 1.296,64 | 916 | 3.168,35 | 1.758 | 4.056,31 |
| PERUGIA | 54.935 | 578.666,74 | 38.391 | 412.896,14 | 11.979 | 177.202,29 | 42.630 | 396.415,76 | 45.447 | 396.775,50 |
| Condizione diretta del coltivatore | 29.821 | 137.449,86 | 16.908 | 115.650,05 | 6.177 | 59.069,09 | 21.261 | 108.420,87 | 23.883 | 111.898,24 |
| Condizione con salariati e/o compartec. . . . | 4.373 | 193.648,43 | 1.459 | 51.476,38 | 618 | 27.211,17 | 1.444 | 44.499,85 | 1.568 | 42.283,56 |
| Condizione a colonia parziaria appoderata | 20.106 | 246.809,24 | 19.869 | 245.644,69 | 5.154 | 90.823,18 | 19.679 | 243.225,07 | 19.698 | 242.280,84 |
| Altra forma di conduzione | 635 | 759,21 | 155 | 125,02 | 30 | 98,85 | 246 | 269,97 | 298 | 312,86 |
| TERNI | 23.478 | 202.007,78 | 12.280 | 124.179,76 | 2.832 | 50.492,86 | 15.833 | 127.032,29 | 17.863 | 128.484,60 |
| Condizione diretta del coltivatore | 15.018 | 42.035,92 | 5.681 | 30.247,70 | 888 | 7.421,98 | 9.141 | 32.548,94 | 11.083 | 34.674,12 |
| Condizione con salariati e/o compartec. . . . | 1.377 | 78.769,89 | 378 | 14.395,13 | 129 | 7.379,20 | 446 | 15.648,77 | 488 | 14.790,74 |
| Condizione a colonia parziaria appoderata | 6.274 | 80.037,11 | 6.084 | 79.221,18 | 1.803 | 35.649,49 | 6.048 | 78.445,62 | 6.059 | 78.619,88 |
| Altra forma di conduzione | 809 | 1.164,86 | 137 | 315,75 | 12 | 42,19 | 198 | 388,96 | 233 | 399,86 |
| UMBRIA | 78.413 | 780.674,52 | 50.671 | 537.075,90 | 14.811 | 227.695,15 | 58.463 | 523.448,05 | 63.310 | 525.260,10 |
| Condizione diretta del coltivatore | 44.839 | 179.485,78 | 22.589 | 145.897,75 | 7.065 | 66.491,07 | 30.402 | 140.969,81 | 34.966 | 146.572,36 |
| Condizione con salariati e/o compartec. . . . | 5.750 | 272.418,32 | 1.837 | 65.871,51 | 747 | 34.590,37 | 1.890 | 60.148,62 | 2.056 | 57.074,30 |
| Condizione a colonia parziaria appoderata | 26.380 | 326.846,35 | 25.953 | 324.865,87 | 6.957 | 126.472,67 | 25.727 | 321.670,69 | 25.757 | 320.900,72 |
| Altra forma di conduzione | 1.444 | 1.924,07 | 292 | 440,77 | 42 | 141,04 | 444 | 658,93 | 531 | 712,72 |
| VITERBO | 44.093 | 332.523,75 | 16.204 | 211.069,18 | 1.084 | 53.002,14 | 13.820 | 171.247,63 | 15.926 | 185.872,91 |
| Condizione diretta del coltivatore | 34.592 | 136.408,46 | 11.585 | 76.765,11 | 388 | 6.643,05 | 9.520 | 57.756,84 | 11.545 | 68.625,86 |
| Condizione con salariati e/o compartec. . . . | 3.340 | 129.484,04 | 841 | 75.364,10 | 138 | 27.636,62 | 656 | 57.208,91 | 892 | 63.028,85 |
| Condizione a colonia parziaria appoderata | 3.626 | 58.087,45 | 3.464 | 56.520,08 | 550 | 18.545,79 | 3.361 | 54.514,07 | 3.183 | 52.262,61 |
| Altra forma di conduzione | 2.535 | 8.543,80 | 314 | 2.419,89 | 8 | 176,68 | 273 | 1.767,81 | 306 | 1.955,59 |

per tipo di fabbricato e provincia

in ettari

DI CONDUZIONE

CHE DISPONGONO DI

| CONCIMAIE | | DEPOSITI | | | | | | SERRE | |
|---------------|-------------------|------------------|-------------------|---------------|-------------------|---------------|---------------------|------------|-----------------|
| Aziende | Superficie | sili da foraggio | | fienili | | magazzini | | Aziende | Superficie |
| | | Aziende | Superficie | Aziende | Superficie | Aziende | Superficie | | |
| 15.431 | 169.991,13 | 1.467 | 29.166,36 | 24.871 | 250.589,80 | 22.522 | 209.713,25 | 83 | 1.110,60 |
| 1.399 | 10 873,49 | 30 | 257,86 | 4.700 | 31 636,27 | 5 567 | 23 369,66 | 25 | 30,47 |
| 1.063 | 57 573,35 | 163 | 18 271,93 | 1.703 | 79 392,22 | 1.599 | 73 738,30 | 29 | 987,11 |
| 12 919 | 101.453,57 | 1.270 | 10 615,57 | 18 302 | 139.131,72 | 15 080 | 112 146,84 | 21 | 86,56 |
| 50 | 90,72 | 4 | 21,00 | 166 | 429,59 | 276 | 458,45 | 8 | 6,46 |
| 2.706 | 49.912,62 | 140 | 9 822,51 | 202 | 12.049,18 | 5 258 | 68.741,05 | 20 | 197,33 |
| 927 | 8 083,22 | 19 | 324,41 | 90 | 647,17 | 2 883 | 16 431,52 | 10 | 17,14 |
| 202 | 21.916,57 | 23 | 7.948,80 | 35 | 10 582,37 | 278 | 27.574,21 | 5 | 172,20 |
| 1.575 | 19 881,98 | 98 | 1.549,30 | 77 | 819,64 | 2.038 | 24 548,03 | 4 | 7,29 |
| 2 | 30,85 | — | — | — | — | 59 | 187,29 | 1 | 0,70 |
| 6.242 | 100.844,91 | 192 | 9.334,07 | 5.628 | 67.114,15 | 17.400 | 172.249,54 | 25 | 1.439,45 |
| 1.353 | 18 813,24 | 16 | 390,34 | 1.631 | 11.247,08 | 8.189 | 42 415,40 | 8 | 5,79 |
| 483 | 40.721,93 | 35 | 7.418,22 | 433 | 26 765,61 | 1.072 | 63 677,67 | 14 | 1.421,05 |
| 4 384 | 41.069,38 | 141 | 1 525,51 | 3 530 | 28.889,36 | 7 874 | 65 522,85 | 2 | 12,36 |
| 22 | 240,36 | — | — | 34 | 212,10 | 265 | 633,62 | 1 | 0,25 |
| 14.376 | 145.790,12 | 1.221 | 16.209,65 | 7.219 | 92.939,30 | 11.056 | 117.155,28 | 20 | 133,14 |
| 3.754 | 29 587,67 | 90 | 769,30 | 2 246 | 24.959,77 | 3 779 | 26 020,65 | 7 | 41,50 |
| 792 | 21.251,54 | 128 | 4 201,86 | 454 | 18 555,12 | 747 | 26 689,02 | 3 | 16,66 |
| 9.804 | 94 923,11 | 1.001 | 11 231,09 | 4 508 | 49.412,43 | 6 495 | 64 411,04 | 10 | 74,98 |
| 26 | 27,80 | 2 | 7,40 | 11 | 11,98 | 35 | 34,57 | — | — |
| 8.262 | 171.629,77 | 689 | 30.752,67 | 7.799 | 153.549,30 | 10.436 | 199.131,14 | 18 | 595,06 |
| 1 221 | 18.040,66 | 32 | 749,03 | 1.712 | 19.793,30 | 2 920 | 27.757,51 | 3 | 154,40 |
| 1.029 | 59 056,15 | 153 | 19 275,14 | 1.016 | 63 272,66 | 1.256 | 76 695,00 | 11 | 422,36 |
| 5 994 | 94.476,10 | 503 | 10 705,27 | 5 021 | 70 362,26 | 6.125 | 94.397,02 | 3 | 16,50 |
| 18 | 56,86 | 1 | 23,23 | 50 | 121,08 | 135 | 281,61 | 1 | 1,80 |
| 4.843 | 157.914,29 | 204 | 24.309,66 | 1.818 | 79.999,57 | 11.406 | 275.145,87 | 27 | 1.379,38 |
| 3 607 | 61.614,80 | 57 | 938,63 | 1.097 | 16.753,00 | 8.613 | 106 805,25 | 20 | 398,73 |
| 232 | 64 377,86 | 59 | 20 496,07 | 157 | 46.962,83 | 492 | 98 768,87 | 4 | 856,64 |
| 993 | 31 809,17 | 87 | 2.872,96 | 527 | 15.933,15 | 2 037 | 68.061,46 | 2 | 122,31 |
| 11 | 112,46 | 1 | 2,00 | 37 | 350,59 | 264 | 1.510,29 | 1 | 1,70 |
| 60.836 | 862.835,43 | 4.408 | 126.153,05 | 85.439 | 837.571,28 | 99.577 | 1.137.136,83 | 477 | 8.045,86 |
| 15 632 | 163 145,83 | 424 | 4 165,91 | 36 546 | 204 254,23 | 45 556 | 283 089,78 | 245 | 960,82 |
| 4 165 | 285 830,72 | 588 | 81 244,57 | 4 869 | 266 353,49 | 6 328 | 388 040,85 | 104 | 6 504,49 |
| 40 826 | 413 135,61 | 3 388 | 40 688,94 | 43 393 | 365.165,65 | 46 300 | 462 456,39 | 113 | 567,79 |
| 213 | 723,27 | 8 | 53,63 | 631 | 1.797,91 | 1.393 | 3 549,81 | 15 | 12,76 |
| 10.246 | 140.654,77 | 1.024 | 21.189,10 | 6.023 | 86.565,95 | 24.548 | 283.104,25 | 74 | 1.129,38 |
| 1.834 | 15 299,35 | 57 | 733,20 | 3 588 | 41.245,89 | 11.056 | 71.649,09 | 44 | 96,35 |
| 361 | 19.146,51 | 105 | 8 260,79 | 262 | 14 719,47 | 1.055 | 49.757,35 | 15 | 863,69 |
| 8.030 | 106.193,32 | 862 | 12.195,11 | 2.165 | 30 578,15 | 12 321 | 161.504,25 | 13 | 166,14 |
| 21 | 15,59 | — | — | 11 | 22,44 | 116 | 193,56 | 2 | 3,20 |
| 2.292 | 42.872,92 | 748 | 17.120,51 | 1.007 | 13.613,98 | 11.525 | 112.461,23 | 5 | 17,45 |
| 356 | 3 251,36 | 27 | 314,98 | 442 | 2 683,06 | 5.969 | 23.412,46 | 3 | 10,20 |
| 136 | 11 213,76 | 85 | 6 020,33 | 59 | 3 885,07 | 452 | 20 342,04 | — | — |
| 1.795 | 28 398,37 | 635 | 10 782,76 | 499 | 7.027,81 | 4.992 | 68.505,65 | 2 | 7,25 |
| 5 | 9,43 | 1 | 2,44 | 7 | 18,04 | 112 | 201,08 | — | — |
| 12.538 | 183.527,69 | 1.772 | 38.309,61 | 7.033 | 100.179,93 | 36.073 | 395.565,48 | 79 | 1.146,83 |
| 2.190 | 18 550,71 | 84 | 1.048,18 | 4.030 | 43 928,95 | 17.025 | 95 061,55 | 47 | 106,55 |
| 497 | 30 360,27 | 190 | 14 281,12 | 321 | 18 604,54 | 1.507 | 70 099,39 | 15 | 863,69 |
| 9.825 | 134 591,69 | 1.497 | 22 977,87 | 2.664 | 37 605,96 | 17.313 | 230 009,90 | 15 | 173,39 |
| 26 | 25,02 | 1 | 2,44 | 18 | 40,48 | 228 | 394,64 | 2 | 3,20 |
| 2.739 | 86.405,67 | 238 | 22.851,30 | 2.868 | 61.454,88 | 11.019 | 184.240,53 | 19 | 926,33 |
| 1.164 | 17.698,86 | 41 | 738,38 | 2.022 | 13.750,27 | 7 262 | 55.975,23 | 6 | 30,45 |
| 255 | 42 187,61 | 97 | 20 256,41 | 296 | 39.307,30 | 1 001 | 82 229,55 | 9 | 871,21 |
| 1.297 | 26 263,12 | 100 | 1.856,51 | 498 | 7.991,98 | 2 324 | 42.927,31 | 4 | 24,67 |
| 23 | 256,08 | — | — | 52 | 405,33 | 432 | 3.108,44 | — | — |

Segue Tav. 19 — Aziende con fabbricati rurali,

Superficie

Segue A - PER FORMA

| PROVINCIE E REGIONI FORME DI CONDUZIONE | T O T A L E | | R I C O V E R I P E R A N I M A L I | | | | | | | |
|--|----------------|---------------------|-------------------------------------|-------------------|---------------|-------------------|----------------|-------------------|----------------|-------------------|
| | | | stalle per bovini ed equini | | ovili | | porcili | | pollai | |
| | Aziende | Superficie | Aziende | Superficie | Aziende | Superficie | Aziende | Superficie | Aziende | Superficie |
| RIETI | 30.215 | 251.383,78 | 18.310 | 127.273,68 | 2.196 | 38.896,35 | 13.633 | 88.875,79 | 15.383 | 93.826,42 |
| Conduzione diretta del coltivatore | 23.769 | 89.959,70 | 14.482 | 73.629,83 | 1.870 | 18.376,80 | 10.434 | 47.643,05 | 12.069 | 50.591,56 |
| Conduzione con salariati e/o compartec. | 3.410 | 133.204,04 | 1.124 | 26.528,41 | 166 | 17.378,73 | 629 | 15.619,96 | 805 | 18.115,68 |
| Conduzione a colonia parziaria appoderata | 2.584 | 26.241,89 | 2.535 | 25.988,82 | 140 | 2.891,22 | 2.467 | 25.030,34 | 2.401 | 24.517,24 |
| Altra forma di conduzione | 452 | 1.978,15 | 168 | 1.125,62 | 20 | 249,60 | 103 | 582,44 | 108 | 601,94 |
| ROMA | 77.875 | 459.112,42 | 21.213 | 269.825,44 | 844 | 56.009,50 | 12.077 | 178.983,17 | 19.038 | 205.294,63 |
| Conduzione diretta del coltivatore | 68.374 | 181.213,15 | 18.180 | 94.537,61 | 616 | 5.397,95 | 9.729 | 58.232,66 | 15.774 | 74.122,04 |
| Conduzione con salariati e/o compartec. | 7.551 | 256.209,00 | 1.705 | 155.878,31 | 192 | 49.589,66 | 1.187 | 103.520,36 | 1.874 | 112.824,07 |
| Conduzione a colonia parziaria appoderata | 1.721 | 21.267,90 | 1.306 | 19.316,34 | 35 | 1.021,89 | 1.139 | 17.173,96 | 1.337 | 18.238,10 |
| Altra forma di conduzione | 229 | 422,37 | 22 | 93,18 | 1 | — | 22 | 56,19 | 53 | 110,42 |
| LATINA | 34.613 | 199.478,28 | 11.503 | 104.689,34 | 836 | 7.905,01 | 7.350 | 85.784,15 | 9.346 | 90.029,22 |
| Conduzione diretta del coltivatore | 30.661 | 97.550,41 | 10.375 | 64.642,04 | 784 | 2.719,44 | 6.524 | 51.403,54 | 8.379 | 55.025,89 |
| Conduzione con salariati e/o compartec. | 2.523 | 91.378,23 | 548 | 32.187,57 | 32 | 4.769,11 | 353 | 27.818,34 | 464 | 28.406,21 |
| Conduzione a colonia parziaria appoderata | 514 | 7.029,26 | 481 | 6.859,87 | 16 | 251,83 | 436 | 6.394,73 | 426 | 6.264,26 |
| Altra forma di conduzione | 915 | 3.520,38 | 99 | 999,86 | 4 | 164,63 | 27 | 167,54 | 77 | 332,86 |
| FROSINONE | 69.796 | 288.170,91 | 39.956 | 135.894,73 | 4.193 | 21.278,70 | 21.922 | 77.820,34 | 24.626 | 79.570,38 |
| Conduzione diretta del coltivatore | 61.898 | 137.630,51 | 36.144 | 101.037,09 | 3.739 | 13.344,39 | 19.827 | 55.956,31 | 22.391 | 58.461,33 |
| Conduzione con salariati e/o compartec. | 3.191 | 122.591,92 | 718 | 12.001,65 | 61 | 2.889,29 | 342 | 7.683,42 | 478 | 7.807,90 |
| Conduzione a colonia parziaria appoderata | 2.672 | 18.196,54 | 2.534 | 17.534,91 | 320 | 3.421,16 | 1.498 | 11.087,38 | 1.440 | 10.244,90 |
| Altra forma di conduzione | 2.035 | 9.751,94 | 560 | 5.321,08 | 73 | 1.623,86 | 255 | 3.093,23 | 317 | 3.056,25 |
| LAZIO | 256.592 | 1.530.669,14 | 107.186 | 848.752,37 | 9.153 | 177.091,70 | 68.802 | 602.711,08 | 84.319 | 654.593,56 |
| Conduzione diretta del coltivatore | 219.294 | 642.762,23 | 90.766 | 410.611,68 | 7.397 | 46.481,63 | 56.034 | 270.992,40 | 70.158 | 306.826,68 |
| Conduzione con salariati e/o compartec. | 20.015 | 732.867,23 | 4.936 | 301.960,04 | 589 | 102.263,41 | 3.187 | 211.850,99 | 4.513 | 230.182,71 |
| Conduzione a colonia parziaria appoderata | 11.117 | 130.823,04 | 10.321 | 126.220,02 | 1.061 | 26.131,89 | 8.901 | 114.200,48 | 8.787 | 111.527,11 |
| Altra forma di conduzione | 6.166 | 24.216,64 | 1.163 | 9.960,63 | 106 | 2.214,77 | 680 | 5.667,21 | 861 | 6.057,06 |
| CASERTA | 62.971 | 234.157,26 | 33.738 | 135.114,93 | 4.763 | 24.826,14 | 25.116 | 104.142,73 | 31.632 | 111.977,29 |
| Conduzione diretta del coltivatore | 57.950 | 140.413,44 | 31.564 | 102.358,19 | 4.268 | 16.335,06 | 23.318 | 78.565,79 | 29.516 | 86.542,75 |
| Conduzione con salariati e/o compartec. | 2.241 | 75.969,58 | 696 | 19.372,56 | 126 | 4.073,10 | 584 | 14.992,39 | 816 | 14.463,32 |
| Conduzione a colonia parziaria appoderata | 1.139 | 11.297,67 | 1.081 | 11.020,20 | 292 | 3.951,73 | 850 | 8.795,67 | 841 | 8.799,95 |
| Altra forma di conduzione | 1.641 | 6.476,57 | 397 | 2.363,98 | 77 | 466,25 | 364 | 1.788,88 | 459 | 2.171,27 |
| BENEVENTO | 48.126 | 187.357,15 | 23.536 | 121.792,45 | 9.005 | 60.198,96 | 21.640 | 95.340,12 | 26.253 | 108.302,55 |
| Conduzione diretta del coltivatore | 42.840 | 139.943,78 | 21.535 | 104.997,82 | 8.184 | 51.701,28 | 19.678 | 81.149,41 | 23.837 | 92.779,21 |
| Conduzione con salariati e/o compartec. | 1.594 | 29.478,66 | 274 | 3.000,47 | 68 | 763,61 | 282 | 1.902,22 | 469 | 2.323,58 |
| Conduzione a colonia parziaria appoderata | 1.397 | 11.363,92 | 1.206 | 10.644,46 | 541 | 6.193,58 | 1.092 | 9.425,47 | 1.125 | 9.651,15 |
| Altra forma di conduzione | 2.295 | 6.570,79 | 521 | 3.149,70 | 212 | 1.540,49 | 588 | 2.863,02 | 822 | 3.548,61 |
| NAPOLI | 68.620 | 92.747,66 | 36.028 | 57.825,74 | 432 | 734,87 | 21.093 | 36.415,00 | 31.345 | 46.414,21 |
| Conduzione diretta del coltivatore | 65.779 | 79.346,44 | 35.523 | 53.464,89 | 424 | 619,62 | 20.643 | 33.463,33 | 30.542 | 43.740,92 |
| Conduzione con salariati e/o compartec. | 2.580 | 12.473,46 | 343 | 3.590,30 | 8 | 115,25 | 353 | 2.398,01 | 686 | 2.069,33 |
| Conduzione a colonia parziaria appoderata | 37 | 292,01 | 33 | 279,62 | — | — | 32 | 271,27 | 32 | 274,48 |
| Altra forma di conduzione | 224 | 635,75 | 129 | 490,93 | — | — | 65 | 282,39 | 85 | 329,48 |
| AVELLINO | 71.219 | 258.483,65 | 31.962 | 152.766,97 | 6.537 | 49.125,88 | 19.762 | 88.775,04 | 19.695 | 87.423,15 |
| Conduzione diretta del coltivatore | 60.849 | 168.910,74 | 29.136 | 116.093,73 | 5.711 | 33.466,57 | 17.780 | 68.674,75 | 17.568 | 66.336,74 |
| Conduzione con salariati e/o compartec. | 2.510 | 57.210,19 | 332 | 17.182,26 | 88 | 7.023,18 | 248 | 6.637,87 | 378 | 7.668,45 |
| Conduzione a colonia parziaria appoderata | 580 | 4.573,35 | 510 | 4.377,19 | 239 | 2.680,46 | 426 | 3.736,87 | 421 | 3.798,37 |
| Altra forma di conduzione | 7.280 | 27.789,37 | 1.984 | 15.113,79 | 499 | 5.955,67 | 1.308 | 9.725,55 | 1.328 | 9.619,59 |
| SALERNO | 92.166 | 448.513,45 | 43.929 | 201.455,86 | 12.154 | 76.785,25 | 36.013 | 145.282,48 | 36.444 | 138.595,06 |
| Conduzione diretta del coltivatore | 80.374 | 203.155,87 | 39.687 | 132.434,36 | 10.685 | 47.881,51 | 32.303 | 100.683,55 | 32.480 | 92.451,03 |
| Conduzione con salariati e/o compartec. | 6.965 | 216.109,40 | 1.576 | 48.107,02 | 543 | 17.703,65 | 1.431 | 27.603,34 | 1.806 | 30.265,86 |
| Conduzione a colonia parziaria appoderata | 1.460 | 11.572,32 | 1.357 | 10.925,98 | 439 | 5.049,26 | 1.194 | 9.230,29 | 1.058 | 8.201,62 |
| Altra forma di conduzione | 3.367 | 17.675,86 | 1.309 | 9.988,50 | 487 | 6.150,83 | 1.085 | 7.765,30 | 1.100 | 7.676,55 |
| CAMPANIA | 343.102 | 1.221.259,17 | 169.193 | 668.855,95 | 32.891 | 211.671,10 | 123.624 | 499.955,37 | 145.369 | 492.712,26 |
| Conduzione diretta del coltivatore | 307.792 | 731.770,27 | 157.445 | 509.348,99 | 29.272 | 150.004,04 | 113.722 | 352.536,83 | 133.943 | 381.850,65 |
| Conduzione con salariati e/o compartec. | 15.890 | 391.241,29 | 3.221 | 91.252,61 | 833 | 29.678,79 | 2.893 | 53.533,83 | 4.155 | 56.790,54 |
| Conduzione a colonia parziaria appoderata | 4.613 | 39.099,27 | 4.187 | 37.247,45 | 1.511 | 17.875,03 | 3.594 | 31.459,57 | 3.477 | 30.725,57 |
| Altra forma di conduzione | 14.807 | 59.148,34 | 4.340 | 31.106,90 | 1.275 | 14.113,24 | 3.410 | 22.425,14 | 3.794 | 23.345,50 |

per tipo di fabbricato e provincia

in ettari

DI CONDUZIONE

CHE DISPONGONO DI

| CONCIMAIE | | DEPOSITI | | | | | | SERRE | |
|---------------|-------------------|------------------|-------------------|---------------|-------------------|---------------|-------------------|------------|------------------|
| Aziende | Superficie | sili da foraggio | | fienili | | magazzini | | Aziende | Superficie |
| | | Aziende | Superficie | Aziende | Superficie | Aziende | Superficie | | |
| 1.737 | 22.989,82 | 187 | 3.603,73 | 8.675 | 68.099,15 | 10.227 | 80.338,53 | 14 | 280,36 |
| 631 | 5.311,75 | 54 | 734,54 | 7.447 | 45.752,41 | 7.154 | 38.501,99 | 10 | 21,77 |
| 132 | 6.824,11 | 31 | 1.851,27 | 585 | 14.506,08 | 856 | 19.533,84 | 4 | 258,59 |
| 969 | 10.772,38 | 102 | 1.017,92 | 567 | 7.133,82 | 2.093 | 21.615,36 | — | — |
| 5 | 81,58 | — | — | 76 | 706,84 | 124 | 687,34 | — | — |
| 4.006 | 152.612,85 | 592 | 71.353,62 | 5.956 | 141.456,88 | 16.919 | 224.218,23 | 237 | 11.035,72 |
| 2.488 | 34.066,18 | 118 | 3.343,64 | 4.650 | 25.761,56 | 13.490 | 61.530,93 | 119 | 592,09 |
| 830 | 105.290,46 | 348 | 64.554,92 | 912 | 108.886,60 | 2.395 | 148.021,07 | 92 | 10.260,01 |
| 682 | 13.218,71 | 126 | 3.455,06 | 388 | 6.786,64 | 971 | 14.517,78 | 22 | 174,92 |
| 6 | 37,50 | — | — | 6 | 22,08 | 63 | 148,45 | 4 | 8,70 |
| 4.618 | 77.267,71 | 220 | 16.429,13 | 1.179 | 25.691,45 | 4.657 | 62.555,13 | 56 | 1.061,41 |
| 3.903 | 43.547,24 | 67 | 1.180,37 | 914 | 8.437,93 | 3.787 | 24.987,63 | 43 | 220,88 |
| 334 | 28.034,11 | 112 | 14.420,24 | 172 | 15.668,54 | 570 | 32.918,63 | 12 | 805,04 |
| 370 | 5.516,63 | 41 | 828,52 | 80 | 1.490,33 | 246 | 4.081,23 | 1 | 35,49 |
| 11 | 169,73 | — | — | 13 | 94,65 | 54 | 567,64 | — | — |
| 2.725 | 19.294,27 | 140 | 4.622,60 | 8.872 | 39.977,24 | 6.342 | 40.176,60 | 25 | 82,01 |
| 2.036 | 8.712,39 | 78 | 463,77 | 7.901 | 26.335,70 | 5.248 | 18.070,56 | 21 | 55,91 |
| 110 | 4.881,11 | 26 | 2.897,41 | 217 | 6.506,15 | 406 | 15.084,71 | 3 | 16,10 |
| 532 | 4.376,23 | 28 | 324,37 | 592 | 4.391,57 | 571 | 4749,53 | 1 | 10,00 |
| 47 | 1.324,54 | 8 | 937,05 | 162 | 2.743,82 | 117 | 2.271,80 | — | — |
| 15.825 | 358.570,32 | 1.377 | 118.860,38 | 27.550 | 336.679,60 | 49.164 | 591.529,02 | 351 | 13.385,83 |
| 10.222 | 109.336,42 | 358 | 6.460,70 | 22.934 | 120.037,87 | 36.941 | 199.066,34 | 199 | 921,10 |
| 1.661 | 187.217,40 | 614 | 103.980,25 | 2.182 | 184.874,67 | 5.228 | 297.787,80 | 120 | 12.210,95 |
| 3.850 | 60.147,07 | 397 | 7.482,38 | 2.125 | 27.794,34 | 6.205 | 87.891,21 | 28 | 245,08 |
| 92 | 1.869,43 | 8 | 937,05 | 309 | 3.972,72 | 790 | 6.783,67 | 4 | 8,70 |
| 1.712 | 22.204,87 | 225 | 7.791,08 | 11.196 | 62.001,85 | 9.065 | 51.259,04 | 33 | 215,09 |
| 1.338 | 9.908,63 | 138 | 1.546,60 | 10.138 | 41.335,31 | 7.833 | 28.826,90 | 29 | 181,17 |
| 121 | 9.289,38 | 52 | 5.629,40 | 378 | 13.397,49 | 525 | 15.266,32 | 1 | 11,90 |
| 214 | 2.622,68 | 32 | 510,08 | 548 | 6.258,96 | 485 | 5.852,01 | 2 | 17,14 |
| 39 | 384,18 | 3 | 105,00 | 132 | 1.010,09 | 222 | 1.313,81 | 1 | 4,88 |
| 1.791 | 14.964,41 | 148 | 1.659,14 | 3.006 | 24.629,97 | 5.416 | 33.527,22 | 16 | 84,44 |
| 1.551 | 12.281,21 | 105 | 1.048,81 | 2.649 | 20.374,44 | 4.557 | 26.391,11 | 13 | 37,39 |
| 21 | 478,75 | 5 | 122,39 | 51 | 785,06 | 164 | 1.342,25 | — | — |
| 174 | 1.640,85 | 29 | 363,66 | 218 | 2.709,20 | 473 | 4.637,59 | 1 | 11,20 |
| 45 | 563,60 | 9 | 124,28 | 88 | 761,27 | 222 | 1.156,27 | 2 | 35,85 |
| 978 | 3.468,05 | 129 | 438,48 | 4.538 | 9.074,46 | 6.466 | 14.385,55 | 180 | 344,53 |
| 874 | 1.593,39 | 118 | 215,65 | 4.460 | 7.971,82 | 6.177 | 11.155,27 | 155 | 179,34 |
| 53 | 1.523,01 | 9 | 153,89 | 53 | 912,26 | 238 | 2.972,32 | 23 | 100,59 |
| 18 | 185,99 | 1 | 5,63 | 2 | 15,78 | 1 | 9,35 | — | — |
| 33 | 165,66 | 1 | 63,31 | 23 | 174,60 | 50 | 248,61 | 2 | 64,60 |
| 1.467 | 13.387,62 | 181 | 4.272,03 | 3.763 | 21.698,15 | 7.212 | 31.058,23 | 10 | 54,82 |
| 1.203 | 8.097,30 | 133 | 1.148,34 | 3.290 | 14.919,10 | 6.106 | 20.858,34 | 6 | 25,84 |
| 30 | 2.497,64 | 18 | 2.448,56 | 126 | 3.066,61 | 364 | 4597,33 | 1 | 10,10 |
| 69 | 759,49 | 11 | 114,61 | 76 | 570,88 | 59 | 592,77 | — | — |
| 165 | 2.033,19 | 19 | 560,52 | 271 | 3.141,56 | 683 | 5.009,79 | 3 | 18,88 |
| 3.617 | 36.273,30 | 322 | 10.173,73 | 14.058 | 89.591,39 | 14.493 | 90.966,07 | 49 | 279,99 |
| 3.002 | 17.927,83 | 213 | 1.546,21 | 12.203 | 54.034,05 | 11.720 | 47.438,11 | 34 | 58,78 |
| 265 | 15.185,50 | 68 | 8.308,43 | 723 | 25.523,87 | 1.292 | 32.589,80 | 11 | 200,29 |
| 272 | 2.341,05 | 30 | 238,69 | 643 | 5.465,43 | 719 | 5.772,49 | 3 | 20,85 |
| 78 | 818,92 | 11 | 80,40 | 489 | 4.568,04 | 762 | 5.165,67 | 1 | 0,07 |
| 9.565 | 90.298,25 | 1.005 | 24.334,46 | 36.561 | 208.995,82 | 42.652 | 221.196,11 | 288 | 978,87 |
| 7.968 | 49.808,36 | 707 | 5.505,61 | 32.740 | 138.634,72 | 36.393 | 134.669,73 | 237 | 482,52 |
| 490 | 28.974,28 | 152 | 16.662,67 | 1.331 | 43.685,29 | 2.583 | 56.768,02 | 36 | 322,88 |
| 747 | 7.550,06 | 103 | 1.232,67 | 1.487 | 15.020,25 | 1.737 | 16.864,21 | 6 | 49,19 |
| 360 | 3.965,55 | 43 | 933,51 | 1.003 | 9.655,56 | 1.939 | 12.894,15 | 9 | 124,28 |

Segue Tav. 19 — Aziende con fabbricati rurali,

Superficie

Segue A - PER FORMA

| PROVINCIE E REGIONI | TOTALE | | AZIENDE | | | | | | | |
|---|----------------|---------------------|-----------------------------|-------------------|---------------|-------------------|---------------|-------------------|---------------|-------------------|
| | | | RICOVERI PER ANIMALI | | | | | | | |
| | | | stalle per bovini ed equini | | ovili | | porcili | | pollai | |
| FORME DI CONDUZIONE | Aziende | Superficie | Aziende | Superficie | Aziende | Superficie | Aziende | Superficie | Aziende | Superficie |
| L'AQUILA | 52.755 | 456.870,26 | 32.495 | 116.226,54 | 6.027 | 25.611,66 | 10.657 | 38.602,83 | 17.958 | 58.237,26 |
| Condizione diretta del coltivatore . . . | 50.485 | 136.912,15 | 31.789 | 105.887,25 | 5.839 | 21.797,17 | 10.396 | 33.327,31 | 17.358 | 50.727,35 |
| Condizione con salariati e/o compartec. | 1.412 | 314.593,48 | 355 | 7.084,53 | 95 | 2.438,59 | 114 | 3.654,31 | 361 | 5.179,69 |
| Condizione a colonia parziaria appoderata | 177 | 1.814,98 | 161 | 1.726,48 | 72 | 954,53 | 101 | 1.119,28 | 124 | 1.387,80 |
| Altra forma di conduzione | 681 | 3.549,65 | 190 | 1.528,28 | 21 | 421,37 | 46 | 501,93 | 115 | 942,42 |
| TERAMO | 27.490 | 176.702,96 | 19.571 | 123.986,89 | 19.333 | 117.428,47 | 21.260 | 122.882,97 | 20.981 | 117.250,93 |
| Condizione diretta del coltivatore . . . | 16.038 | 57.910,56 | 9.510 | 45.845,79 | 10.102 | 43.867,30 | 11.394 | 46.808,00 | 11.321 | 43.217,95 |
| Condizione con salariati e/o compartec. | 608 | 41.394,05 | 205 | 2.448,58 | 211 | 2.016,06 | 251 | 2.292,32 | 269 | 2.463,96 |
| Condizione a colonia parziaria appoderata | 10.107 | 76.313,49 | 9.750 | 75.454,64 | 8.876 | 71.292,30 | 9.434 | 73.492,43 | 9.197 | 71.288,77 |
| Altra forma di conduzione | 737 | 1.084,86 | 106 | 237,88 | 144 | 252,81 | 181 | 290,22 | 194 | 280,25 |
| PESCARA | 23.505 | 109.447,09 | 12.966 | 71.536,47 | 12.059 | 62.540,26 | 10.989 | 59.380,86 | 12.974 | 62.514,64 |
| Condizione diretta del coltivatore . . . | 17.094 | 47.632,08 | 8.690 | 35.083,12 | 7.984 | 28.562,43 | 7.198 | 26.828,35 | 8.876 | 29.101,73 |
| Condizione con salariati e/o compartec. | 1.515 | 27.207,24 | 226 | 3.347,39 | 218 | 2.084,19 | 184 | 1.818,53 | 310 | 2.235,07 |
| Condizione a colonia parziaria appoderata | 4.184 | 33.482,62 | 3.984 | 32.876,52 | 3.785 | 31.688,63 | 3.559 | 30.589,37 | 3.710 | 31.004,20 |
| Altra forma di conduzione | 712 | 1.125,15 | 66 | 229,44 | 72 | 205,01 | 48 | 144,61 | 78 | 173,64 |
| CHIETI | 58.727 | 234.353,97 | 30.523 | 148.848,55 | 20.711 | 93.399,92 | 9.436 | 53.199,24 | 22.511 | 92.701,64 |
| Condizione diretta del coltivatore . . . | 49.397 | 151.252,07 | 25.923 | 110.847,31 | 16.905 | 62.693,96 | 7.277 | 33.404,44 | 18.820 | 65.479,85 |
| Condizione con salariati e/o compartec. | 1.898 | 43.735,00 | 336 | 5.809,98 | 217 | 3.770,01 | 126 | 2.238,10 | 377 | 3.031,56 |
| Condizione a colonia parziaria appoderata | 4.461 | 32.056,99 | 3.924 | 30.583,35 | 3.324 | 26.058,39 | 1.933 | 17.125,61 | 2.947 | 22.989,54 |
| Altra forma di conduzione | 2.971 | 7.309,91 | 340 | 1.608,81 | 265 | 877,56 | 100 | 431,09 | 367 | 1.200,69 |
| CAMPOTABASSO | 63.304 | 390.680,76 | 36.652 | 249.787,11 | 14.142 | 109.941,83 | 14.211 | 109.075,30 | 22.793 | 149.974,21 |
| Condizione diretta del coltivatore . . . | 56.285 | 261.882,35 | 33.805 | 203.552,50 | 12.958 | 85.512,49 | 12.718 | 82.991,55 | 20.685 | 120.518,26 |
| Condizione con salariati e/o compartec. | 2.352 | 92.031,41 | 434 | 16.229,44 | 158 | 6.928,79 | 199 | 6.004,58 | 499 | 7.362,01 |
| Condizione a colonia parziaria appoderata | 2.140 | 27.967,38 | 1.878 | 26.631,99 | 893 | 16.167,37 | 1.116 | 18.973,71 | 1.315 | 20.700,65 |
| Altra forma di conduzione | 2.527 | 8.799,62 | 535 | 3.373,18 | 133 | 1.333,18 | 178 | 1.105,46 | 294 | 1.393,29 |
| ABRUZZI E MOLISE | 225.781 | 1.368.055,04 | 132.207 | 710.385,56 | 72.272 | 408.922,14 | 66.553 | 383.141,20 | 97.217 | 480.678,68 |
| Condizione diretta del coltivatore . . . | 189.299 | 655.589,21 | 109.717 | 501.215,97 | 53.788 | 242.433,35 | 48.983 | 223.359,65 | 77.060 | 309.045,14 |
| Condizione con salariati e/o compartec. | 7.785 | 518.961,18 | 1.556 | 34.919,02 | 899 | 17.237,64 | 874 | 16.007,84 | 1.816 | 20.272,29 |
| Condizione a colonia parziaria appoderata | 21.069 | 171.635,46 | 19.697 | 167.272,98 | 16.950 | 146.161,22 | 16.143 | 141.300,40 | 17.293 | 147.370,96 |
| Altra forma di conduzione | 7.628 | 21.869,19 | 1.237 | 6.977,59 | 635 | 3.089,93 | 553 | 2.473,31 | 1.048 | 3.990,29 |
| FOGGIA | 78.144 | 649.159,56 | 28.664 | 477.888,39 | 4.345 | 173.598,04 | 9.427 | 190.798,12 | 16.299 | 340.192,31 |
| Condizione diretta del coltivatore . . . | 68.422 | 401.540,67 | 25.873 | 290.621,73 | 3.509 | 78.176,99 | 8.498 | 114.507,16 | 14.424 | 207.748,31 |
| Condizione con salariati e/o compartec. | 6.547 | 214.413,96 | 1.757 | 163.311,33 | 588 | 84.983,27 | 500 | 61.684,52 | 1.167 | 112.161,24 |
| Condizione a colonia parziaria appoderata | 554 | 13.567,41 | 513 | 12.994,62 | 138 | 4.866,72 | 288 | 8.333,88 | 444 | 11.968,97 |
| Altra forma di conduzione | 2.621 | 19.637,52 | 521 | 10.960,71 | 110 | 5.571,06 | 141 | 6.272,56 | 264 | 8.313,79 |
| BARI | 135.139 | 489.502,17 | 30.846 | 288.118,26 | 4.961 | 113.985,77 | 2.800 | 44.695,70 | 10.312 | 143.242,31 |
| Condizione diretta del coltivatore . . . | 102.881 | 326.188,55 | 28.006 | 211.839,92 | 4.448 | 76.075,50 | 2.575 | 35.036,04 | 9.280 | 105.022,56 |
| Condizione con salariati e/o compartec. | 20.010 | 93.644,36 | 1.615 | 51.168,24 | 308 | 29.392,74 | 105 | 5.089,09 | 592 | 26.858,02 |
| Condizione a colonia parziaria appoderata | 44 | 1.324,42 | 43 | 1.323,25 | 25 | 939,51 | 23 | 868,66 | 39 | 1.263,62 |
| Altra forma di conduzione | 12.204 | 68.344,84 | 1.182 | 23.786,85 | 180 | 7.578,02 | 97 | 3.701,91 | 401 | 10.098,11 |
| TARANTO | 45.054 | 227.007,52 | 10.524 | 142.820,24 | 2.619 | 84.554,10 | 1.490 | 38.810,21 | 7.333 | 111.723,50 |
| Condizione diretta del coltivatore . . . | 37.479 | 130.091,05 | 9.473 | 81.522,12 | 2.108 | 36.093,74 | 1.305 | 20.214,57 | 6.396 | 61.868,90 |
| Condizione con salariati e/o compartec. | 4.887 | 66.619,38 | 667 | 45.685,47 | 354 | 36.009,78 | 113 | 12.793,58 | 633 | 36.266,64 |
| Condizione a colonia parziaria appoderata | 3 | 202,00 | 3 | 202,00 | 2 | 177,00 | 1 | 155,00 | 2 | 177,00 |
| Altra forma di conduzione | 2.685 | 30.095,09 | 381 | 15.410,65 | 155 | 12.273,58 | 71 | 5.647,06 | 302 | 13.410,96 |
| BRINDISI | 43.905 | 164.697,98 | 10.239 | 82.070,09 | 3.158 | 47.214,16 | 1.588 | 20.542,65 | 6.245 | 55.970,76 |
| Condizione diretta del coltivatore . . . | 36.347 | 98.843,00 | 9.288 | 50.831,77 | 2.675 | 22.784,43 | 1.389 | 10.418,97 | 5.589 | 32.130,83 |
| Condizione con salariati e/o compartec. | 4.740 | 33.801,18 | 558 | 17.874,94 | 275 | 13.823,08 | 112 | 6.469,38 | 397 | 14.085,23 |
| Condizione a colonia parziaria appoderata | 9 | 114,09 | 9 | 114,09 | 4 | 76,06 | 4 | 76,06 | 7 | 107,09 |
| Altra forma di conduzione | 2.809 | 31.939,71 | 384 | 13.249,29 | 204 | 10.530,59 | 83 | 3.578,24 | 252 | 9.647,61 |
| LECCE | 83.304 | 253.122,57 | 16.565 | 116.867,31 | 2.880 | 53.376,61 | 661 | 13.664,69 | 12.364 | 68.439,23 |
| Condizione diretta del coltivatore . . . | 62.510 | 113.541,82 | 13.627 | 55.313,67 | 1.920 | 14.352,14 | 463 | 4.736,04 | 10.248 | 33.265,33 |
| Condizione con salariati e/o compartec. | 11.059 | 54.357,85 | 1.181 | 22.181,74 | 309 | 12.417,08 | 91 | 4.154,05 | 1.101 | 13.229,30 |
| Condizione a colonia parziaria appoderata | 600 | 13.982,48 | 568 | 13.652,99 | 338 | 11.641,57 | 58 | 2.458,10 | 322 | 9.336,21 |
| Altra forma di conduzione | 9.135 | 71.240,42 | 1.189 | 25.718,91 | 313 | 14.965,82 | 49 | 2.316,50 | 693 | 12.608,39 |

per tipo di fabbricato e provincia

in ettari

DI CONDUZIONE

CHE DISPONGONO DI

| CONCIMAIE | | DEPOSITI | | | | | | SERRE | |
|---------------|-------------------|------------------|------------------|---------------|-------------------|---------------|-------------------|------------|-----------------|
| Aziende | Superficie | sili da foraggio | | fienili | | magazzini | | Aziende | Superficie |
| | | Aziende | Superficie | Aziende | Superficie | Aziende | Superficie | | |
| 1.152 | 9.247,38 | 308 | 2.520,81 | 26.183 | 98.858,85 | 7.956 | 39.729,70 | 10 | 82,71 |
| 1.058 | 5.819,96 | 279 | 1.513,01 | 25.564 | 89.865,87 | 7.531 | 28.074,29 | 6 | 38,25 |
| 35 | 2.593,46 | 13 | 775,85 | 332 | 6.232,12 | 233 | 9.672,70 | 4 | 44,46 |
| 49 | 666,74 | 16 | 231,95 | 135 | 1.427,93 | 76 | 934,18 | — | — |
| 10 | 167,22 | — | — | 152 | 1.332,93 | 116 | 1.048,53 | — | — |
| 6.259 | 48.453,25 | 224 | 2.736,35 | 703 | 4.808,31 | 12.779 | 80.515,90 | 10 | 47,89 |
| 1.984 | 11.203,93 | 9 | 81,56 | 614 | 3.911,97 | 6.398 | 27.300,74 | 4 | 6,63 |
| 50 | 776,05 | 10 | 269,79 | 14 | 116,54 | 179 | 2.066,92 | 3 | 11,20 |
| 4.211 | 36.444,24 | 205 | 2.385,00 | 74 | 777,80 | 6.115 | 50.998,64 | 3 | 30,06 |
| 14 | 29,03 | — | — | 1 | 2,00 | 87 | 149,60 | — | — |
| 5.165 | 34.388,73 | 971 | 11.358,24 | 1.647 | 9.378,39 | 6.891 | 41.615,80 | 108 | 694,15 |
| 2.902 | 13.407,78 | 168 | 1.239,98 | 1.439 | 7.444,33 | 4.218 | 16.369,45 | 61 | 264,77 |
| 77 | 1.290,19 | 32 | 753,96 | 50 | 607,04 | 187 | 3.210,88 | 6 | 18,10 |
| 2.174 | 19.672,88 | 770 | 9.357,66 | 147 | 1.284,34 | 2.445 | 21.960,29 | 41 | 411,28 |
| 12 | 17,88 | 1 | 6,64 | 11 | 42,68 | 41 | 75,18 | — | — |
| 6.186 | 42.041,65 | 326 | 4.637,89 | 8.061 | 41.269,39 | 7.890 | 41.649,21 | 93 | 296,37 |
| 4.565 | 25.022,47 | 88 | 507,75 | 7.142 | 32.848,79 | 6.170 | 26.146,93 | 79 | 197,10 |
| 59 | 2.994,16 | 12 | 1.199,17 | 81 | 1.777,65 | 170 | 3.730,41 | — | — |
| 1.528 | 13.797,17 | 225 | 2.918,97 | 767 | 6.296,53 | 1.351 | 10.994,96 | 12 | 97,70 |
| 34 | 227,85 | 1 | 12,00 | 71 | 346,42 | 199 | 776,91 | 2 | 1,57 |
| 1.496 | 22.327,91 | 293 | 6.713,77 | 15.681 | 98.353,85 | 9.921 | 76.617,62 | 109 | 881,69 |
| 1.094 | 11.339,25 | 186 | 2.035,27 | 14.814 | 83.308,12 | 8.737 | 53.896,79 | 96 | 558,79 |
| 55 | 4.748,93 | 21 | 2.649,99 | 190 | 7.264,02 | 304 | 10.313,08 | 2 | 4,06 |
| 342 | 6.215,10 | 83 | 2.011,51 | 496 | 6.500,78 | 629 | 10.942,96 | 10 | 317,95 |
| 5 | 24,63 | 3 | 17,00 | 181 | 1.280,93 | 251 | 1.464,79 | 1 | 0,89 |
| 20.258 | 156.458,92 | 2.122 | 27.967,06 | 52.275 | 252.668,79 | 45.437 | 280.128,23 | 330 | 2.002,81 |
| 11.603 | 66.793,39 | 730 | 5.377,57 | 49.573 | 217.379,08 | 33.054 | 151.788,20 | 246 | 1.065,54 |
| 276 | 12.402,79 | 88 | 5.648,76 | 667 | 15.997,37 | 1.073 | 28.993,99 | 15 | 77,82 |
| 8.304 | 76.796,13 | 1.299 | 16.905,09 | 1.619 | 16.287,38 | 10.616 | 95.831,03 | 66 | 856,99 |
| 75 | 466,61 | 5 | 35,64 | 416 | 3.004,96 | 694 | 3.515,01 | 3 | 2,46 |
| 5.092 | 111.494,70 | 1.401 | 48.233,38 | 1.942 | 62.406,38 | 9.158 | 263.339,59 | 20 | 8.435,68 |
| 4.438 | 56.206,89 | 1.207 | 14.255,77 | 1.566 | 22.156,25 | 7.350 | 116.315,76 | 13 | 182,95 |
| 387 | 48.675,22 | 148 | 32.217,82 | 245 | 36.101,90 | 1.276 | 130.085,77 | 7 | 8.252,73 |
| 176 | 4.437,87 | 41 | 1.272,20 | 69 | 1.925,12 | 306 | 8.926,10 | — | — |
| 41 | 2.174,72 | 5 | 487,59 | 62 | 2.223,11 | 226 | 8.011,96 | — | — |
| 2.505 | 54.722,29 | 618 | 16.599,01 | 5.413 | 82.665,00 | 10.073 | 147.529,49 | 35 | 1.503,81 |
| 2.180 | 32.255,82 | 519 | 8.325,88 | 4.856 | 56.070,05 | 7.950 | 85.681,74 | 27 | 73,02 |
| 195 | 16.961,86 | 63 | 6.531,04 | 294 | 18.269,68 | 1.174 | 40.804,78 | 6 | 1.417,18 |
| 31 | 1.087,18 | 5 | 240,40 | 36 | 1.227,42 | 37 | 1.214,38 | — | — |
| 99 | 4.417,43 | 31 | 1.501,69 | 227 | 7.097,85 | 912 | 19.828,59 | 2 | 13,61 |
| 1.247 | 48.340,67 | 351 | 14.003,20 | 2.499 | 66.769,40 | 4.150 | 99.003,38 | 51 | 941,11 |
| 967 | 17.555,48 | 284 | 3.574,38 | 2.049 | 27.645,03 | 3.250 | 41.787,64 | 44 | 200,72 |
| 196 | 24.173,53 | 55 | 9.514,19 | 311 | 30.121,17 | 591 | 42.977,92 | 7 | 740,39 |
| 2 | 177,00 | 2 | 180,00 | 2 | 177,00 | 2 | 177,00 | — | — |
| 82 | 6.434,66 | 10 | 734,63 | 137 | 8.826,20 | 307 | 14.060,82 | — | — |
| 640 | 15.995,11 | 131 | 5.413,39 | 2.145 | 38.090,80 | 3.622 | 53.203,57 | 19 | 473,04 |
| 484 | 5.060,97 | 78 | 1.084,04 | 1.799 | 18.685,92 | 2.864 | 23.705,04 | 17 | 76,74 |
| 99 | 6.865,08 | 43 | 3.801,60 | 216 | 11.579,87 | 463 | 16.995,41 | 2 | 396,30 |
| — | — | — | — | 3 | 41,06 | 5 | 88,06 | — | — |
| 57 | 4.069,06 | 10 | 527,75 | 127 | 7.783,95 | 290 | 12.415,06 | — | — |
| 1.176 | 24.816,29 | 210 | 9.336,58 | 4.311 | 55.103,37 | 6.599 | 76.526,94 | 24 | 475,01 |
| 776 | 7.515,58 | 88 | 1.038,40 | 3.207 | 20.544,74 | 3.741 | 19.288,01 | 14 | 47,17 |
| 153 | 7.419,21 | 52 | 3.677,00 | 411 | 12.133,26 | 1.161 | 21.048,10 | 5 | 358,61 |
| 115 | 3.739,08 | 26 | 925,72 | 325 | 9.631,55 | 353 | 10.021,34 | 2 | 53,94 |
| 132 | 6.142,42 | 44 | 3.695,46 | 368 | 12.793,82 | 1.344 | 26.169,49 | 3 | 15,29 |

Segue Tav. 19 - Aziende con fabbricati rurali,

Superficie

Segue A - PER FORMA

| PROVINCIE E REGIONI FORME DI CONDUZIONE | TOTALE | | RICOVERI PER ANIMALI | | | | | | | |
|---|----------------|---------------------|-----------------------------|---------------------|---------------|-------------------|---------------|-------------------|---------------|-------------------|
| | | | stalle per bovini ed equini | | ovili | | porcili | | pollai | |
| | Aziende | Superficie | Aziende | Superficie | Aziende | Superficie | Aziende | Superficie | Aziende | Superficie |
| PUGLIA | 385.546 | 1.783.489,80 | 96.838 | 1.107.764,29 | 17.963 | 472.728,68 | 15.966 | 308.511,37 | 52.553 | 719.568,11 |
| Condizione diretta del coltivatore | 307.639 | 1.070.205,09 | 86.267 | 690.129,21 | 14.660 | 227.482,80 | 14.230 | 184.912,78 | 45.937 | 440.035,93 |
| Condizione con salariati e/o compartec. | 47.243 | 462.836,73 | 5.778 | 300.221,72 | 1.834 | 176.625,95 | 921 | 90.190,62 | 3.890 | 202.600,43 |
| Condizione a colonia parziaria appoderata | 1.210 | 29.190,40 | 1.136 | 28.286,95 | 507 | 17.700,86 | 374 | 11.891,70 | 814 | 22.852,89 |
| Altra forma di conduzione | 29.454 | 221.257,58 | 3.657 | 89.126,41 | 962 | 50.919,07 | 441 | 21.516,27 | 1.912 | 54.078,86 |
| POTENZA | 71.068 | 588.561,27 | 37.827 | 394.769,47 | 17.457 | 247.948,12 | 27.816 | 271.131,87 | 29.873 | 290.175,34 |
| Condizione diretta del coltivatore | 63.342 | 348.729,07 | 34.871 | 278.269,45 | 15.890 | 167.389,66 | 25.605 | 193.947,72 | 27.305 | 217.573,00 |
| Condizione con salariati e/o compartec. | 3.455 | 189.231,29 | 925 | 73.063,16 | 427 | 46.239,74 | 639 | 40.928,08 | 876 | 36.066,18 |
| Condizione a colonia parziaria appoderata | 1.040 | 30.514,43 | 1.019 | 30.191,46 | 686 | 25.239,51 | 851 | 27.001,51 | 836 | 25.954,83 |
| Altra forma di conduzione | 3.231 | 20.086,48 | 1.012 | 13.245,40 | 454 | 9.079,21 | 721 | 9.254,56 | 856 | 10.581,33 |
| MATERA | 29.521 | 314.728,04 | 16.630 | 261.509,99 | 3.431 | 138.989,55 | 7.514 | 145.108,29 | 12.706 | 218.816,86 |
| Condizione diretta del coltivatore | 27.426 | 192.589,08 | 15.741 | 166.674,92 | 2.980 | 67.599,77 | 7.084 | 86.606,34 | 11.872 | 136.268,95 |
| Condizione con salariati e/o compartec. | 1.423 | 114.139,62 | 621 | 88.481,51 | 348 | 67.297,39 | 329 | 55.226,67 | 582 | 76.909,08 |
| Condizione a colonia parziaria appoderata | 88 | 2.946,19 | 84 | 2.883,59 | 46 | 1.873,94 | 47 | 1.757,87 | 80 | 2.812,74 |
| Altra forma di conduzione | 584 | 5.053,15 | 184 | 3.469,97 | 57 | 2.218,45 | 54 | 1.517,41 | 172 | 2.826,09 |
| BASILICATA | 100.589 | 903.289,31 | 54.457 | 656.279,46 | 20.888 | 386.937,67 | 35.330 | 416.240,16 | 42.579 | 508.992,20 |
| Condizione diretta del coltivatore | 90.768 | 541.318,15 | 50.612 | 444.944,37 | 18.870 | 234.989,43 | 32.689 | 280.554,06 | 39.177 | 353.841,95 |
| Condizione con salariati e/o compartec. | 4.878 | 303.370,91 | 1.546 | 161.544,67 | 775 | 113.537,13 | 968 | 96.154,75 | 1.458 | 112.975,26 |
| Condizione a colonia parziaria appoderata | 1.128 | 33.460,62 | 1.103 | 33.075,05 | 732 | 27.113,45 | 898 | 28.759,38 | 916 | 28.767,57 |
| Altra forma di conduzione | 3.815 | 25.139,63 | 1.196 | 16.715,37 | 511 | 11.297,66 | 775 | 10.771,97 | 1.028 | 13.407,42 |
| COSENZA | 97.404 | 621.628,32 | 31.482 | 302.044,01 | 13.801 | 163.267,44 | 35.063 | 237.325,95 | 26.469 | 196.887,86 |
| Condizione diretta del coltivatore | 81.847 | 276.562,37 | 26.561 | 156.477,98 | 11.026 | 75.590,02 | 29.317 | 127.670,43 | 22.729 | 110.866,01 |
| Condizione con salariati e/o compartec. | 6.951 | 267.393,80 | 1.294 | 87.936,00 | 713 | 47.980,62 | 1.515 | 53.032,96 | 1.084 | 49.129,93 |
| Condizione a colonia parziaria appoderata | 714 | 15.658,56 | 561 | 13.322,27 | 309 | 8.694,93 | 557 | 12.524,42 | 397 | 8.890,96 |
| Altra forma di conduzione | 7.892 | 62.013,59 | 3.066 | 44.307,76 | 1.753 | 31.001,87 | 3.674 | 44.098,14 | 2.259 | 28.000,96 |
| CATANZARO | 101.426 | 494.842,10 | 30.953 | 245.202,88 | 4.469 | 72.159,48 | 19.899 | 143.964,85 | 17.195 | 130.994,37 |
| Condizione diretta del coltivatore | 86.653 | 261.108,40 | 27.718 | 144.758,37 | 3.695 | 25.686,88 | 17.492 | 81.485,88 | 15.182 | 71.907,70 |
| Condizione con salariati e/o compartec. | 11.930 | 218.716,56 | 2.358 | 90.476,42 | 519 | 41.185,06 | 1.744 | 55.038,89 | 1.419 | 52.716,06 |
| Condizione a colonia parziaria appoderata | 237 | 3.467,72 | 193 | 2.966,03 | 67 | 1.881,20 | 118 | 2.191,49 | 112 | 2.242,25 |
| Altra forma di conduzione | 2.606 | 11.549,42 | 684 | 7.002,06 | 188 | 3.406,34 | 545 | 5.243,59 | 482 | 4.128,36 |
| REGGIO DI CALABRIA | 79.941 | 291.356,96 | 14.757 | 114.277,81 | 5.436 | 32.571,76 | 9.094 | 51.440,26 | 11.808 | 50.085,47 |
| Condizione diretta del coltivatore | 62.481 | 97.117,28 | 11.862 | 38.734,45 | 4.829 | 11.825,77 | 7.722 | 19.740,03 | 10.102 | 20.300,63 |
| Condizione con salariati e/o compartec. | 14.472 | 166.599,74 | 1.955 | 56.407,62 | 487 | 17.501,55 | 1.009 | 23.078,90 | 1.295 | 21.907,15 |
| Condizione a colonia parziaria appoderata | — | — | — | — | — | — | — | — | — | — |
| Altra forma di conduzione | 2.988 | 27.639,94 | 940 | 19.135,74 | 120 | 3.244,44 | 363 | 8.621,33 | 411 | 7.877,69 |
| CALABRIA | 278.771 | 1.407.827,38 | 77.192 | 661.524,70 | 23.706 | 267.998,68 | 64.056 | 432.731,06 | 55.472 | 377.967,70 |
| Condizione diretta del coltivatore | 230.981 | 634.788,05 | 66.141 | 339.970,80 | 19.550 | 113.102,67 | 54.531 | 228.896,34 | 48.013 | 203.074,34 |
| Condizione con salariati e/o compartec. | 33.353 | 652.710,10 | 5.607 | 234.820,04 | 1.719 | 106.667,23 | 4.268 | 131.150,75 | 3.798 | 123.753,14 |
| Condizione a colonia parziaria appoderata | 951 | 19.126,28 | 754 | 16.288,30 | 376 | 10.576,13 | 675 | 14.715,91 | 509 | 11.133,21 |
| Altra forma di conduzione | 13.486 | 101.202,95 | 4.690 | 70.445,56 | 2.061 | 37.652,65 | 4.592 | 57.968,06 | 3.152 | 40.007,01 |
| TRAPANI | 65.007 | 227.073,90 | 29.382 | 152.257,10 | 1.370 | 16.243,58 | 814 | 10.647,19 | 13.903 | 69.628,11 |
| Condizione diretta del coltivatore | 49.731 | 122.121,66 | 24.210 | 84.521,40 | 1.195 | 6.585,66 | 662 | 2.728,80 | 11.914 | 39.518,56 |
| Condizione con salariati e/o compartec. | 5.577 | 29.419,70 | 1.261 | 13.185,12 | 60 | 2.517,37 | 47 | 1.409,38 | 640 | 5.819,74 |
| Condizione a colonia parziaria appoderata | 69 | 1.153,86 | 60 | 1.091,82 | 1 | 31,50 | 7 | 179,94 | 47 | 928,58 |
| Altra forma di conduzione | 9.630 | 74.378,68 | 3.851 | 53.458,76 | 114 | 7.109,05 | 98 | 6.329,07 | 1.302 | 23.361,23 |
| PALERMO | 101.954 | 466.210,48 | 34.195 | 289.769,64 | 956 | 33.298,49 | 525 | 18.554,05 | 5.366 | 81.052,24 |
| Condizione diretta del coltivatore | 78.425 | 217.852,12 | 27.317 | 127.858,18 | 740 | 8.156,61 | 373 | 2.703,12 | 4.085 | 24.758,60 |
| Condizione con salariati e/o compartec. | 13.741 | 151.383,13 | 3.545 | 92.630,45 | 101 | 15.961,20 | 72 | 8.702,14 | 453 | 30.458,08 |
| Condizione a colonia parziaria appoderata | 121 | 2.405,70 | 97 | 2.051,22 | 3 | 131,97 | 6 | 197,90 | 26 | 686,57 |
| Altra forma di conduzione | 9.667 | 94.569,53 | 3.236 | 67.229,79 | 112 | 9.043,71 | 74 | 6.950,89 | 802 | 25.148,99 |
| MESSINA | 85.075 | 292.492,63 | 26.723 | 163.930,26 | 3.735 | 34.274,00 | 7.021 | 42.828,21 | 12.866 | 50.327,41 |
| Condizione diretta del coltivatore | 64.190 | 116.688,13 | 19.440 | 60.527,36 | 3.141 | 11.961,52 | 5.689 | 13.573,58 | 10.565 | 21.233,40 |
| Condizione con salariati e/o compartec. | 18.060 | 161.151,60 | 5.595 | 91.612,35 | 501 | 20.426,76 | 1.067 | 26.384,27 | 1.861 | 26.317,62 |
| Condizione a colonia parziaria appoderata | 1.074 | 4.813,36 | 942 | 4.244,91 | 46 | 518,29 | 179 | 1.360,97 | 264 | 1.507,52 |
| Altra forma di conduzione | 1.751 | 9.839,54 | 746 | 7.545,64 | 47 | 1.367,43 | 86 | 1.509,39 | 176 | 1.258,87 |

per tipo di fabbricato e provincia

in ettari

DI CONDUZIONE

C H E D I S P O N G O N O D I

| CONCIMAIE | | DEPOSITI | | | | | | SERRE | |
|---------------|-------------------|------------------|------------------|---------------|-------------------|---------------|-------------------|------------|------------------|
| Aziende | Superficie | sili da foraggio | | fienili | | magazzini | | Aziende | Superficie |
| | | Aziende | Superficie | Aziende | Superficie | Aziende | Superficie | | |
| 10.660 | 255.389,06 | 2.711 | 93.585,56 | 16.310 | 305.034,95 | 33.602 | 639.602,97 | 149 | 11.828,65 |
| 8.895 | 118.594,74 | 2.176 | 28.278,47 | 13.477 | 145.101,99 | 25.155 | 286.778,19 | 115 | 580,60 |
| 1.030 | 104.094,90 | 361 | 55.741,65 | 1.477 | 108.205,88 | 4.665 | 251.911,98 | 27 | 11.165,21 |
| 324 | 9.441,13 | 74 | 2.618,32 | 435 | 13.002,15 | 703 | 20.426,88 | 2 | 53,94 |
| 411 | 23.238,29 | 100 | 6.947,12 | 921 | 38.724,93 | 3.079 | 80.485,92 | 5 | 28,90 |
| 6.920 | 113.862,69 | 413 | 10.652,10 | 8.328 | 126.598,39 | 11.419 | 159.655,00 | 17 | 451,08 |
| 5.920 | 73.491,39 | 333 | 3.925,56 | 7.172 | 82.592,28 | 9.350 | 97.233,74 | 16 | 83,78 |
| 286 | 22.739,88 | 38 | 5.067,03 | 288 | 21.614,01 | 917 | 37.547,11 | 1 | 367,30 |
| 435 | 12.109,58 | 29 | 1.070,98 | 534 | 17.091,56 | 516 | 17.643,11 | — | — |
| 279 | 5.521,84 | 13 | 588,53 | 334 | 5.300,54 | 636 | 7.231,04 | — | — |
| 3.376 | 78.188,57 | 1.035 | 19.628,26 | 2.066 | 74.097,80 | 7.373 | 159.069,08 | 29 | 171,03 |
| 3.133 | 37.934,55 | 981 | 7.837,38 | 1.845 | 32.924,85 | 6.692 | 85.088,37 | 28 | 169,03 |
| 203 | 39.168,04 | 48 | 11.345,75 | 180 | 39.568,18 | 515 | 69.689,24 | 1 | 2,00 |
| 26 | 754,87 | 5 | 341,78 | 22 | 725,71 | 57 | 2.073,20 | — | — |
| 14 | 330,91 | 1 | 103,35 | 19 | 879,06 | 109 | 2.218,27 | — | — |
| 10.296 | 192.051,06 | 1.448 | 30.280,36 | 10.394 | 200.696,19 | 18.792 | 318.724,08 | 46 | 622,11 |
| 9.053 | 111.425,94 | 1.314 | 11.762,94 | 9.017 | 115.517,13 | 16.042 | 182.322,11 | 44 | 252,81 |
| 489 | 61.907,92 | 86 | 16.412,78 | 468 | 61.182,19 | 1.432 | 107.236,35 | 2 | 369,30 |
| 461 | 12.864,45 | 34 | 1.412,76 | 556 | 17.817,27 | 573 | 19.716,31 | — | — |
| 293 | 5.852,75 | 14 | 691,88 | 353 | 6.179,60 | 745 | 9.449,31 | — | — |
| 1.681 | 52.268,70 | 310 | 14.913,69 | 11.879 | 168.914,42 | 13.380 | 185.564,52 | 28 | 2.749,89 |
| 1.119 | 10.709,97 | 191 | 1.871,19 | 9.218 | 72.392,56 | 10.412 | 69.781,21 | 19 | 49,35 |
| 195 | 33.607,00 | 75 | 12.411,27 | 696 | 58.920,03 | 1.157 | 84.431,61 | 7 | 2.687,66 |
| 99 | 2.399,71 | 8 | 141,59 | 341 | 8.198,36 | 259 | 6.927,90 | — | — |
| 268 | 5.552,02 | 36 | 489,64 | 1.624 | 29.403,47 | 1.552 | 24.423,80 | 2 | 12,88 |
| 1.064 | 30.889,76 | 292 | 16.132,24 | 7.213 | 98.272,59 | 14.501 | 147.207,70 | 30 | 577,57 |
| 615 | 5.997,16 | 185 | 1.516,47 | 5.894 | 38.867,61 | 11.813 | 59.439,21 | 26 | 191,75 |
| 363 | 23.160,47 | 100 | 14.433,76 | 957 | 54.214,12 | 2.126 | 81.604,58 | 2 | 360,79 |
| 31 | 608,83 | 2 | 130,00 | 73 | 1.487,46 | 86 | 1.700,39 | 1 | 17,41 |
| 55 | 1.123,30 | 5 | 52,01 | 289 | 3.703,40 | 476 | 4.463,52 | 1 | 7,62 |
| 838 | 27.073,80 | 239 | 5.621,73 | 5.350 | 59.270,30 | 5.217 | 69.492,45 | 39 | 942,25 |
| 393 | 2.360,74 | 151 | 689,31 | 4.242 | 17.733,56 | 3.333 | 11.778,94 | 25 | 58,23 |
| 305 | 20.810,01 | 63 | 3.938,57 | 782 | 32.733,78 | 1.430 | 46.900,99 | 13 | 863,33 |
| — | — | — | — | — | — | — | — | — | — |
| 140 | 3.903,05 | 25 | 993,85 | 326 | 8.802,96 | 454 | 10.812,52 | 1 | 20,69 |
| 3.583 | 110.232,26 | 841 | 36.667,66 | 24.442 | 326.457,31 | 33.098 | 402.264,67 | 97 | 4.269,71 |
| 2.127 | 19.067,87 | 527 | 4.076,97 | 19.354 | 128.993,73 | 25.558 | 140.999,36 | 70 | 299,33 |
| 863 | 77.577,48 | 238 | 30.783,60 | 2.435 | 145.867,93 | 4.713 | 212.937,18 | 22 | 3.911,78 |
| 130 | 3.008,54 | 10 | 271,59 | 414 | 9.685,82 | 345 | 8.628,29 | 1 | 17,41 |
| 463 | 10.578,37 | 66 | 1.535,50 | 2.239 | 41.909,83 | 2.482 | 39.699,84 | 4 | 41,19 |
| 772 | 19.127,20 | 215 | 7.572,88 | 8.761 | 69.476,43 | 24.163 | 131.354,88 | 54 | 186,84 |
| 508 | 2.430,52 | 116 | 687,93 | 6.993 | 31.322,40 | 18.018 | 60.953,74 | 34 | 112,34 |
| 70 | 5.968,34 | 21 | 1.078,75 | 303 | 7.335,05 | 2.202 | 17.981,30 | — | — |
| 7 | 196,50 | 15 | 271,85 | 47 | 964,42 | 54 | 1.032,97 | — | — |
| 187 | 10.531,84 | 63 | 5.534,35 | 1.418 | 29.854,56 | 3.889 | 51.386,87 | 20 | 74,50 |
| 664 | 34.547,23 | 473 | 17.267,50 | 15.139 | 171.970,31 | 13.390 | 173.393,51 | 34 | 936,24 |
| 353 | 3.105,99 | 347 | 2.246,59 | 12.015 | 66.425,11 | 9.034 | 43.972,14 | 28 | 44,31 |
| 182 | 20.216,12 | 82 | 9.647,35 | 1.610 | 62.139,03 | 1.964 | 75.800,54 | 6 | 891,93 |
| 11 | 199,03 | — | — | 35 | 997,29 | 38 | 1.227,40 | — | — |
| 118 | 11.026,09 | 44 | 5.373,56 | 1.479 | 42.408,88 | 2.354 | 52.393,43 | — | — |
| 1.349 | 19.622,27 | 353 | 4.940,61 | 10.714 | 77.950,93 | 10.217 | 86.329,57 | 24 | 218,94 |
| 580 | 2.816,76 | 270 | 1.174,01 | 7.421 | 25.676,20 | 5.989 | 20.016,72 | 12 | 18,74 |
| 394 | 15.497,04 | 66 | 3.528,24 | 2.548 | 47.810,63 | 3.209 | 59.137,17 | 12 | 200,20 |
| 286 | 801,22 | 5 | 29,38 | 545 | 2.187,50 | 610 | 2.316,76 | — | — |
| 89 | 507,25 | 12 | 208,98 | 200 | 2.276,60 | 409 | 4.858,92 | — | — |

Segue Tav. 19 - Aziende con fabbricati rurali,

Superficie

Segue A - PER FORMA

| PROVINCIE E REGIONI FORME DI CONDUZIONE | T O T A L E | | R I C O V E R I P E R A N I M A L I | | | | | | | |
|--|------------------|----------------------|-------------------------------------|----------------------|----------------|---------------------|------------------|----------------------|------------------|----------------------|
| | | | stalle per bovini ed equini | | ovili | | porcili | | pollai | |
| | Aziende | Superficie | Aziende | Superficie | Aziende | Superficie | Aziende | Superficie | Aziende | Superficie |
| AGRIGENTO | 71.977 | 286.255,27 | 38.434 | 209.741,41 | 1.428 | 29.742,87 | 384 | 10.348,55 | 6.518 | 49.920,81 |
| Conduzione diretta del coltivatore . . . | 54.500 | 158.774,14 | 30.478 | 119.019,79 | 1.075 | 9.592,35 | 256 | 1.775,54 | 4.958 | 21.068,85 |
| Conduzione con salariati e/o compartec. | 5.553 | 34.690,25 | 1.402 | 17.898,73 | 102 | 6.107,74 | 31 | 2.134,73 | 514 | 7.636,26 |
| Conduzione a colonia parziaria appoderata | 215 | 3.020,59 | 208 | 2.861,60 | 25 | 401,84 | 6 | 93,31 | 75 | 996,25 |
| Altra forma di conduzione | 11.709 | 89.770,29 | 6.346 | 69.961,29 | 226 | 13.640,94 | 91 | 6.344,97 | 971 | 20.219,45 |
| CALTANISSETTA | 38.556 | 191.567,59 | 21.914 | 144.240,40 | 780 | 21.211,64 | 977 | 14.588,14 | 5.932 | 53.562,11 |
| Conduzione diretta del coltivatore . . . | 28.149 | 93.037,23 | 16.592 | 68.577,59 | 557 | 4.455,26 | 796 | 3.841,36 | 4.150 | 18.891,61 |
| Conduzione con salariati e/o compartec. | 2.856 | 23.626,94 | 734 | 12.886,48 | 48 | 4.352,75 | 35 | 2.752,92 | 239 | 5.567,41 |
| Conduzione a colonia parziaria appoderata | 326 | 4.130,50 | 316 | 3.977,38 | 21 | 201,48 | 37 | 695,08 | 195 | 2.385,51 |
| Altra forma di conduzione | 7.225 | 70.772,92 | 4.272 | 58.798,95 | 154 | 12.202,15 | 109 | 7.298,78 | 1.348 | 26.717,58 |
| ENNA | 41.201 | 235.975,50 | 19.985 | 178.382,94 | 682 | 25.839,21 | 1.556 | 34.298,69 | 4.013 | 77.022,06 |
| Conduzione diretta del coltivatore . . . | 29.980 | 111.483,15 | 14.919 | 83.957,69 | 421 | 7.481,63 | 991 | 10.196,27 | 2.635 | 27.268,31 |
| Conduzione con salariati e/o compartec. | 4.072 | 46.886,81 | 1.216 | 30.519,78 | 97 | 9.476,62 | 90 | 9.602,23 | 267 | 17.814,16 |
| Conduzione a colonia parziaria appoderata | 537 | 10.024,76 | 534 | 10.005,46 | 36 | 759,98 | 216 | 4.113,52 | 353 | 6.830,14 |
| Altra forma di conduzione | 6.612 | 67.580,78 | 3.316 | 53.900,01 | 128 | 8.120,98 | 259 | 10.386,67 | 758 | 25.109,45 |
| CATANIA | 87.088 | 301.309,50 | 23.662 | 163.795,70 | 1.061 | 36.621,96 | 1.212 | 32.196,20 | 6.998 | 70.533,61 |
| Conduzione diretta del coltivatore . . . | 62.165 | 122.978,15 | 16.905 | 59.683,11 | 674 | 5.128,93 | 624 | 5.793,87 | 4.120 | 14.556,71 |
| Conduzione con salariati e/o compartec. | 17.527 | 115.565,50 | 4.194 | 62.566,19 | 215 | 22.332,75 | 294 | 12.888,43 | 2.175 | 34.443,18 |
| Conduzione a colonia parziaria appoderata | 144 | 3.231,82 | 132 | 3.142,82 | 45 | 1.311,25 | 65 | 1.793,88 | 105 | 2.510,12 |
| Altra forma di conduzione | 7.252 | 59.534,03 | 2.431 | 38.403,58 | 127 | 7.849,03 | 229 | 11.720,02 | 598 | 19.023,60 |
| RAGUSA | 27.064 | 148.959,52 | 14.310 | 118.761,57 | 1.434 | 37.776,76 | 2.873 | 41.432,43 | 7.593 | 82.235,86 |
| Conduzione diretta del coltivatore . . . | 20.073 | 88.013,80 | 11.581 | 74.746,25 | 1.057 | 19.380,83 | 2.291 | 24.465,84 | 6.247 | 54.280,79 |
| Conduzione con salariati e/o compartec. | 6.351 | 51.413,96 | 2.258 | 35.819,87 | 262 | 14.914,43 | 416 | 13.424,25 | 1.027 | 21.844,97 |
| Conduzione a colonia parziaria appoderata | 426 | 7.193,39 | 401 | 7.021,07 | 111 | 3.317,18 | 163 | 3.393,97 | 307 | 5.777,87 |
| Altra forma di conduzione | 214 | 2.338,37 | 70 | 1.174,38 | 4 | 164,32 | 3 | 148,37 | 12 | 332,23 |
| SIRACUSA | 39.823 | 194.765,11 | 16.334 | 143.916,18 | 1.247 | 42.565,09 | 1.285 | 28.851,50 | 5.750 | 78.865,81 |
| Conduzione diretta del coltivatore . . . | 30.041 | 95.421,91 | 12.438 | 69.505,04 | 688 | 12.917,75 | 893 | 10.112,20 | 4.126 | 34.887,16 |
| Conduzione con salariati e/o compartec. | 7.840 | 82.089,58 | 2.912 | 60.839,16 | 461 | 25.737,72 | 309 | 15.839,21 | 1.274 | 36.259,53 |
| Conduzione a colonia parziaria appoderata | 182 | 2.761,47 | 154 | 2.505,91 | 21 | 696,21 | 36 | 929,81 | 100 | 1.938,94 |
| Altra forma di conduzione | 1.760 | 14.492,15 | 830 | 11.066,07 | 77 | 3.213,41 | 47 | 1.970,28 | 250 | 5.780,18 |
| SICILIA | 557.745 | 2.344.609,50 | 224.939 | 1.564.795,20 | 12.693 | 277.573,60 | 16.647 | 233.744,96 | 68.939 | 613.148,02 |
| Conduzione diretta del coltivatore . . . | 417.254 | 1.126.370,29 | 173.880 | 748.396,41 | 9.548 | 85.660,54 | 12.575 | 75.190,58 | 52.800 | 256.463,99 |
| Conduzione con salariati e/o compartec. | 81.577 | 696.227,47 | 23.117 | 417.958,13 | 1.847 | 121.827,34 | 2.361 | 93.137,56 | 8.450 | 186.160,95 |
| Conduzione a colonia parziaria appoderata | 3.094 | 38.735,45 | 2.844 | 36.902,19 | 309 | 7.369,70 | 715 | 12.758,38 | 1.472 | 23.561,50 |
| Altra forma di conduzione | 55.820 | 483.276,29 | 25.098 | 361.538,47 | 989 | 62.716,02 | 996 | 52.658,44 | 6.217 | 146.961,58 |
| SASSARI | 32.137 | 704.533,78 | 5.383 | 233.619,79 | 890 | 96.894,25 | 1.636 | 103.956,48 | 3.847 | 144.916,46 |
| Conduzione diretta del coltivatore . . . | 27.245 | 465.582,21 | 4.544 | 136.013,48 | 623 | 38.389,97 | 1.280 | 50.960,41 | 3.289 | 86.929,03 |
| Conduzione con salariati e/o compartec. | 3.907 | 192.364,42 | 642 | 80.149,42 | 198 | 48.998,15 | 246 | 39.317,48 | 411 | 44.885,41 |
| Conduzione a colonia parziaria appoderata | 25 | 1.869,25 | 20 | 1.427,25 | 3 | 533,47 | 15 | 1.304,85 | 16 | 1.269,75 |
| Altra forma di conduzione | 960 | 44.717,90 | 177 | 16.029,64 | 66 | 8.972,66 | 95 | 12.373,74 | 131 | 11.832,27 |
| NUORO | 34.871 | 689.541,44 | 6.625 | 156.760,27 | 1.484 | 76.888,90 | 1.738 | 51.953,81 | 4.413 | 74.184,80 |
| Conduzione diretta del coltivatore . . . | 32.081 | 377.032,23 | 6.116 | 114.688,99 | 1.316 | 47.579,63 | 1.551 | 31.166,96 | 4.010 | 55.336,09 |
| Conduzione con salariati e/o compartec. | 2.405 | 301.397,79 | 428 | 38.954,98 | 134 | 26.541,45 | 163 | 19.577,72 | 364 | 17.529,48 |
| Conduzione a colonia parziaria appoderata | 23 | 440,41 | 14 | 314,35 | 2 | 108,10 | 6 | 263,03 | 10 | 279,89 |
| Altra forma di conduzione | 362 | 10.671,01 | 67 | 2.801,95 | 32 | 2.659,72 | 18 | 949,10 | 29 | 1.039,34 |
| CAGLIARI | 62.198 | 830.153,10 | 15.618 | 322.780,92 | 3.355 | 140.292,90 | 4.760 | 88.061,38 | 13.023 | 155.627,60 |
| Conduzione diretta del coltivatore . . . | 56.490 | 502.629,21 | 14.349 | 223.333,07 | 3.009 | 80.766,31 | 4.349 | 56.823,86 | 11.883 | 105.885,49 |
| Conduzione con salariati e/o compartec. | 4.671 | 310.119,97 | 1.041 | 92.482,62 | 303 | 56.207,88 | 287 | 28.219,54 | 912 | 44.202,23 |
| Conduzione a colonia parziaria appoderata | 141 | 3.216,66 | 125 | 3.019,28 | 9 | 477,50 | 95 | 2.397,13 | 107 | 2.795,19 |
| Altra forma di conduzione | 896 | 14.187,26 | 103 | 3.945,95 | 34 | 2.841,21 | 28 | 620,85 | 121 | 2.744,69 |
| SARDEGNA | 129.206 | 2.224.228,32 | 27.626 | 713.160,98 | 5.729 | 314.076,05 | 8.134 | 243.971,67 | 21.283 | 374.728,86 |
| Conduzione diretta del coltivatore . . . | 115.816 | 1.345.243,65 | 25.009 | 474.035,54 | 4.948 | 166.735,91 | 7.180 | 138.951,23 | 19.182 | 248.150,61 |
| Conduzione con salariati e/o compartec. | 10.983 | 803.882,18 | 2.111 | 211.587,02 | 635 | 131.747,48 | 696 | 87.114,74 | 1.687 | 106.617,12 |
| Conduzione a colonia parziaria appoderata | 189 | 5.526,32 | 159 | 4.760,88 | 14 | 1.119,07 | 117 | 3.962,01 | 133 | 4.344,83 |
| Altra forma di conduzione | 2.218 | 69.576,17 | 347 | 22.777,54 | 132 | 14.473,59 | 141 | 13.943,69 | 281 | 15.616,30 |
| ITALIA | 4.293.924 | 26.571.665,27 | 2.280.469 | 17.538.763,39 | 307.869 | 4.134.152,55 | 1.220.072 | 10.173.961,80 | 1.854.680 | 12.732.134,79 |
| Conduzione diretta del coltivatore . . . | 3.485.968 | 13.218.336,83 | 1.833.727 | 9.823.421,94 | 229.825 | 1.911.621,03 | 891.258 | 5.069.201,98 | 1.471.679 | 7.193.470,69 |
| Conduzione con salariati e/o compartec. | 330.060 | 9.158.660,45 | 89.830 | 3.995.218,55 | 14.189 | 1.212.057,25 | 47.032 | 2.134.911,51 | 70.196 | 2.322.632,23 |
| Conduzione a colonia parziaria appoderata | 316.549 | 3.125.536,06 | 305.583 | 3.076.120,86 | 56.102 | 809.896,29 | 264.865 | 2.762.877,31 | 284.392 | 2.883.567,36 |
| Altra forma di conduzione | 161.347 | 1.069.131,93 | 51.329 | 644.002,04 | 7.753 | 200.577,98 | 16.917 | 206.971,00 | 28.413 | 332.464,51 |

per tipo di fabbricato e provincia

in ettari

DI CONDUZIONE

CHE DISPONGONO DI

| CONCIMAIE | | DEPOSITI | | | | | | SERRE | |
|----------------|---------------------|------------------|---------------------|------------------|----------------------|------------------|----------------------|--------------|-------------------|
| Aziende | Superficie | sili da foraggio | | fenili | | magazzini | | Aziende | Superficie |
| | | Aziende | Superficie | Aziende | Superficie | Aziende | Superficie | | |
| 440 | 16.272,34 | 370 | 7.480,32 | 13.873 | 99.350,24 | 5.852 | 75.960,63 | 6 | 66,26 |
| 191 | 2.049,36 | 248 | 1.487,78 | 10.773 | 47.709,82 | 3.312 | 20.519,36 | 4 | 13,93 |
| 53 | 3.235,92 | 32 | 1.847,58 | 642 | 12.087,36 | 614 | 11.515,78 | 1 | 46,50 |
| 28 | 615,50 | 15 | 348,43 | 94 | 1.384,35 | 131 | 2.013,41 | — | — |
| 168 | 10.371,56 | 75 | 3.796,53 | 2.364 | 38.168,71 | 1.795 | 41.912,08 | 1 | 5,83 |
| 1.201 | 23.233,01 | 177 | 7.078,84 | 3.126 | 40.383,30 | 1.458 | 43.039,11 | 4 | 75,53 |
| 818 | 3.757,93 | 114 | 673,82 | 2.322 | 10.778,99 | 681 | 6.372,46 | 3 | 40,68 |
| 58 | 5.210,99 | 13 | 2.016,14 | 139 | 6.986,60 | 135 | 8.267,05 | — | — |
| 62 | 1.199,78 | 11 | 290,00 | 81 | 1.366,37 | 59 | 892,79 | — | — |
| 263 | 13.064,31 | 39 | 4.098,88 | 584 | 21.251,34 | 583 | 27.506,81 | 1 | 34,85 |
| 917 | 31.824,70 | 157 | 6.171,89 | 3.001 | 53.501,36 | 3.243 | 73.196,02 | 1 | 2,15 |
| 547 | 5.902,80 | 95 | 851,33 | 2.097 | 14.913,61 | 1.605 | 15.913,01 | 1 | 2,15 |
| 89 | 14.708,70 | 18 | 3.335,01 | 232 | 17.969,24 | 439 | 22.866,91 | — | — |
| 128 | 2.593,78 | 12 | 226,85 | 109 | 2.377,75 | 224 | 4.967,39 | — | — |
| 153 | 8.619,42 | 32 | 1.758,70 | 563 | 18.240,76 | 975 | 29.448,71 | — | — |
| 1.204 | 39.847,74 | 180 | 9.557,12 | 2.072 | 37.202,60 | 12.872 | 113.434,62 | 39 | 215,96 |
| 306 | 2.269,30 | 70 | 710,89 | 1.195 | 5.918,74 | 6.370 | 20.725,59 | 22 | 25,17 |
| 650 | 24.605,33 | 46 | 6.108,57 | 586 | 20.604,57 | 4.855 | 59.397,03 | 14 | 157,64 |
| 66 | 1.599,12 | 31 | 755,18 | 34 | 956,06 | 81 | 1.900,80 | — | — |
| 182 | 11.373,99 | 33 | 1.982,48 | 257 | 9.723,23 | 1.566 | 31.411,20 | 3 | 33,15 |
| 1.894 | 29.939,71 | 199 | 3.392,59 | 7.997 | 94.901,82 | 3.721 | 67.030,73 | 17 | 843,69 |
| 1.417 | 13.524,87 | 153 | 1.725,23 | 6.254 | 58.672,14 | 2.278 | 30.568,65 | 8 | 39,69 |
| 385 | 14.173,54 | 41 | 1.567,48 | 1.390 | 29.417,88 | 1.126 | 30.144,70 | 9 | 804,00 |
| 80 | 1.808,94 | 5 | 99,88 | 335 | 6.365,37 | 231 | 4.788,12 | — | — |
| 12 | 432,36 | — | — | 18 | 446,43 | 86 | 1.529,26 | — | — |
| 1.356 | 33.745,80 | 238 | 9.599,92 | 9.178 | 104.530,19 | 6.815 | 93.486,90 | 17 | 197,70 |
| 752 | 7.203,42 | 109 | 1.689,75 | 6.529 | 49.353,97 | 3.635 | 28.646,03 | 9 | 17,23 |
| 494 | 22.760,30 | 95 | 6.971,77 | 1.837 | 43.052,10 | 2.424 | 54.005,97 | 7 | 175,23 |
| 49 | 1.001,76 | 25 | 510,15 | 131 | 2.205,40 | 113 | 1.974,83 | — | — |
| 61 | 2.780,32 | 9 | 428,25 | 681 | 9.918,72 | 643 | 8.860,07 | 1 | 5,24 |
| 9.797 | 248.160,00 | 2.362 | 73.061,67 | 73.861 | 749.267,18 | 81.731 | 857.225,97 | 196 | 2.743,31 |
| 5.472 | 43.060,95 | 1.522 | 11.247,33 | 55.599 | 310.770,98 | 50.922 | 247.687,70 | 121 | 314,24 |
| 2.375 | 126.376,28 | 414 | 36.100,89 | 9.287 | 247.402,46 | 16.968 | 339.116,45 | 49 | 2.275,50 |
| 717 | 10.015,63 | 119 | 2.531,72 | 1.411 | 18.804,51 | 1.541 | 21.114,47 | — | — |
| 1.233 | 68.707,14 | 307 | 23.181,73 | 7.564 | 172.289,23 | 12.300 | 249.307,35 | 26 | 153,57 |
| 1.013 | 72.437,84 | 396 | 48.865,32 | 2.426 | 164.674,02 | 5.827 | 239.931,10 | 21 | 795,46 |
| 762 | 29.703,53 | 242 | 12.487,28 | 1.803 | 81.529,80 | 4.390 | 127.832,11 | 16 | 567,33 |
| 195 | 36.556,43 | 117 | 31.225,03 | 510 | 69.751,65 | 1.177 | 90.236,16 | 4 | 96,13 |
| 8 | 584,40 | 5 | 334,27 | 9 | 968,45 | 14 | 915,55 | — | — |
| 48 | 5.593,48 | 32 | 4.818,74 | 104 | 12.424,12 | 246 | 20.947,28 | 1 | 132,00 |
| 680 | 40.682,71 | 246 | 22.274,86 | 3.828 | 119.850,75 | 7.493 | 152.949,29 | 24 | 178,20 |
| 548 | 18.845,77 | 182 | 6.840,64 | 3.474 | 80.406,41 | 6.690 | 101.107,14 | 16 | 102,74 |
| 119 | 21.083,39 | 55 | 14.730,67 | 289 | 36.269,06 | 675 | 48.021,32 | 8 | 75,46 |
| 7 | 263,63 | 4 | 199,75 | 10 | 344,73 | 15 | 397,87 | — | — |
| 6 | 489,92 | 5 | 503,80 | 55 | 2.830,55 | 113 | 3.422,96 | — | — |
| 2.213 | 74.208,02 | 767 | 37.245,47 | 10.211 | 226.768,61 | 19.664 | 306.338,19 | 33 | 6.874,26 |
| 1.703 | 30.793,54 | 631 | 11.161,51 | 9.353 | 157.721,72 | 17.564 | 190.956,20 | 17 | 348,54 |
| 393 | 40.140,79 | 119 | 25.634,39 | 734 | 64.719,36 | 1.753 | 106.645,17 | 15 | 6.514,70 |
| 102 | 2.512,14 | 13 | 380,57 | 61 | 1.317,88 | 120 | 2.886,90 | 1 | 11,02 |
| 15 | 761,55 | 4 | 69,00 | 63 | 3.009,65 | 227 | 5.849,92 | — | — |
| 3.906 | 187.328,57 | 1.409 | 108.385,65 | 16.465 | 511.293,38 | 32.984 | 699.218,58 | 78 | 7.847,92 |
| 3.013 | 79.342,84 | 1.055 | 30.489,43 | 14.630 | 319.657,93 | 28.644 | 419.895,45 | 49 | 1.018,61 |
| 707 | 97.780,61 | 291 | 71.590,09 | 1.533 | 170.740,07 | 3.605 | 244.902,65 | 27 | 6.686,29 |
| 117 | 3.360,17 | 22 | 914,59 | 80 | 2.631,06 | 149 | 4.200,32 | 1 | 11,02 |
| 69 | 6.844,95 | 41 | 5.391,54 | 222 | 18.264,32 | 586 | 30.220,16 | 1 | 132,00 |
| 600.365 | 6.505.537,67 | 47.075 | 1.354.951,22 | 1.394.417 | 10.720.774,69 | 1.108.128 | 10.217.473,90 | 8.442 | 122.620,26 |
| 410.979 | 2.839.304,45 | 20.334 | 281.267,68 | 1.165.472 | 6.454.600,52 | 811.991 | 4.651.172,49 | 6.307 | 19.108,64 |
| 29.662 | 1.892.616,01 | 7.784 | 791.078,13 | 51.538 | 2.357.024,04 | 72.437 | 3.067.880,00 | 1.364 | 98.519,55 |
| 153.216 | 1.635.727,35 | 18.294 | 242.390,32 | 156.782 | 1.585.534,80 | 193.803 | 2.040.596,37 | 576 | 4.242,42 |
| 6.508 | 137.889,86 | 663 | 40.215,09 | 20.625 | 323.615,33 | 29.897 | 457.825,04 | 195 | 749,65 |

Segue Tav. 19 — Aziende con fabbricati rurali,

Superficie

B - PER ZONA

| PROVINCIE E REGIONI ZONE ALTIMETRICHE | TOTALE | | RICOVERI PER ANIMALI | | | | | | | |
|---|----------------|---------------------|-----------------------------|---------------------|---------------|-------------------|---------------|-------------------|----------------|---------------------|
| | | | stalle per bovini ed equini | | ovili | | porcili | | pollai | |
| | Aziende | Superficie | Aziende | Superficie | Aziende | Superficie | Aziende | Superficie | Aziende | Superficie |
| | A Z I E N D E | | | | | | | | | |
| TORINO | 92 455 | 554.822,40 | 66 272 | 406.237,42 | 2 080 | 46.992,16 | 17 784 | 137.709,36 | 48 437 | 256.023,85 |
| Montagna | 27.365 | 280.247,72 | 21.663 | 179.295,80 | 1.600 | 41.955,44 | 1.532 | 22.323,64 | 11.057 | 76.414,50 |
| Collina | 36.607 | 124.991,95 | 24.662 | 91.789,90 | 250 | 1.820,72 | 6.939 | 38.881,31 | 20.151 | 67.702,17 |
| Pianura | 28.483 | 149.582,73 | 19.947 | 135.151,72 | 230 | 3.216,00 | 9.313 | 76.504,41 | 17.229 | 111.907,18 |
| VERCELLI | 53.330 | 258.250,70 | 22.401 | 191.774,08 | 822 | 16.831,07 | 14.060 | 136.711,91 | 29 779 | 178.586,67 |
| Montagna | 17.614 | 90.333,22 | 6.767 | 54.761,62 | 660 | 12.834,43 | 1.684 | 18.000,54 | 6.200 | 35.653,40 |
| Collina | 19.527 | 53.431,48 | 8.322 | 39.072,30 | 114 | 3.046,30 | 4.039 | 24.494,54 | 10.871 | 38.858,31 |
| Pianura | 16.189 | 114.486,00 | 7.312 | 97.940,16 | 48 | 950,34 | 8.337 | 94.216,83 | 12.708 | 104.074,96 |
| NOVARA | 46.270 | 307.041,29 | 26.471 | 161.078,85 | 2.887 | 29.720,94 | 9.055 | 75.269,86 | 29.190 | 124.193,63 |
| Montagna | 18.675 | 204.410,50 | 11.304 | 75.127,45 | 2.700 | 29.028,96 | 1.349 | 16.417,97 | 9.591 | 37.353,78 |
| Collina | 17.372 | 36.881,35 | 9.465 | 28.504,47 | 158 | 300,74 | 3.480 | 13.298,67 | 11.334 | 28.041,27 |
| Pianura | 10.223 | 65.749,44 | 5.702 | 57.446,93 | 29 | 391,24 | 4.226 | 45.553,22 | 8.265 | 58.798,58 |
| CUNEO | 82.530 | 605.910,52 | 67.733 | 431.700,82 | 4.963 | 41.561,31 | 21.488 | 165.832,34 | 48.024 | 297.768,20 |
| Montagna | 25.392 | 298.257,76 | 21.408 | 145.057,82 | 1.277 | 10.982,19 | 2.749 | 16.233,04 | 10.142 | 58.670,99 |
| Collina | 36.283 | 168.450,59 | 29.015 | 154.027,45 | 3.507 | 27.548,05 | 8.680 | 58.067,48 | 24.053 | 128.537,20 |
| Pianura | 20.855 | 139.202,17 | 17.310 | 132.615,55 | 179 | 3.031,07 | 10.059 | 91.531,82 | 13.829 | 110.560,01 |
| ASTI | 41.882 | 139.577,71 | 32.075 | 127.372,91 | 501 | 4.241,91 | 4.297 | 28.088,08 | 27.166 | 107.665,39 |
| Collina | 40.728 | 135.720,22 | 31.278 | 124.027,40 | 495 | 4.216,67 | 4.236 | 27.743,98 | 26.393 | 104.583,09 |
| Pianura | 1.154 | 3.857,49 | 797 | 3.345,51 | 6 | 25,24 | 61 | 344,10 | 773 | 3.082,30 |
| ALESSANDRIA | 59.342 | 314.069,81 | 40.521 | 281.365,39 | 454 | 6.281,10 | 7.884 | 78.801,21 | 38.059 | 237.248,00 |
| Montagna | 3.174 | 38.170,96 | 2.722 | 31.434,72 | 74 | 1.013,86 | 96 | 1.243,88 | 2.138 | 23.328,28 |
| Collina | 38.198 | 169.926,97 | 26.001 | 151.865,32 | 364 | 4.650,90 | 5.397 | 43.424,33 | 23.193 | 125.399,80 |
| Pianura | 17.970 | 105.971,88 | 11.798 | 98.065,35 | 16 | 616,34 | 2.391 | 34.133,00 | 12.728 | 88.519,92 |
| PIEMONTE | 375.809 | 2.179.672,43 | 255.473 | 1.599.529,47 | 11.707 | 145.628,49 | 74.568 | 622.412,76 | 220.655 | 1.201.485,74 |
| Montagna | 92.220 | 911.420,16 | 63.864 | 485.677,41 | 6.311 | 95.814,88 | 7.410 | 74.219,07 | 39.128 | 231.420,95 |
| Collina | 188.715 | 689.402,56 | 128.743 | 589.286,84 | 4.888 | 41.583,38 | 32.771 | 205.910,31 | 115.995 | 493.121,84 |
| Pianura | 94.874 | 578.849,71 | 62.866 | 524.565,22 | 508 | 8.230,23 | 34.387 | 342.283,38 | 65.532 | 476.942,95 |
| VALLE D'AOSTA (Montagna) | 13.139 | 212.789,28 | 10.878 | 143.489,89 | 587 | 5.255,03 | 451 | 17.769,98 | 5.434 | 34.788,34 |
| IMPERIA | 28.048 | 99.832,93 | 10.590 | 49.096,56 | 1.425 | 4.375,07 | 87 | 498,23 | 9.121 | 29.990,91 |
| Montagna | 9.210 | 61.822,61 | 5.030 | 30.518,36 | 875 | 3.193,45 | 27 | 149,63 | 3.214 | 15.577,22 |
| Collina | 18.838 | 38.010,32 | 5.560 | 18.578,20 | 550 | 1.181,62 | 60 | 348,60 | 5.907 | 14.413,69 |
| SAVONA | 23.582 | 141.599,12 | 12.485 | 87.963,40 | 3.257 | 21.821,12 | 915 | 11.833,58 | 12.263 | 74.326,06 |
| Montagna | 10.515 | 91.830,37 | 6.629 | 60.014,55 | 1.232 | 12.180,70 | 795 | 10.443,19 | 6.027 | 49.988,91 |
| Collina | 13.067 | 49.768,75 | 5.856 | 27.948,85 | 2.025 | 9.640,42 | 120 | 1.390,39 | 6.236 | 24.337,15 |
| GENOVA | 33.428 | 162.235,93 | 22.819 | 123.364,96 | 1.274 | 8.607,45 | 1.455 | 11.020,86 | 20.456 | 98.180,08 |
| Montagna | 20.927 | 134.364,09 | 15.002 | 101.594,89 | 610 | 6.765,44 | 1.189 | 9.984,59 | 13.162 | 79.675,28 |
| Collina | 12.501 | 27.871,84 | 7.817 | 21.770,07 | 664 | 1.842,01 | 266 | 1.036,27 | 7.294 | 18.504,80 |
| LA SPEZIA | 26.861 | 78.498,66 | 8.588 | 45.758,68 | 4.553 | 22.239,83 | 2.676 | 22.287,58 | 11.481 | 43.921,45 |
| Montagna | 3.292 | 32.608,55 | 2.266 | 22.294,38 | 966 | 11.151,67 | 1.200 | 13.683,85 | 2.235 | 20.940,56 |
| Collina | 23.569 | 45.890,11 | 6.322 | 23.464,30 | 3.587 | 11.088,16 | 1.476 | 8.603,73 | 9.246 | 22.980,89 |
| LIGURIA | 111.919 | 482.166,64 | 54.482 | 306.183,60 | 10.509 | 57.043,47 | 5.133 | 45.640,25 | 53.321 | 246.418,50 |
| Montagna | 43.944 | 320.625,62 | 28.927 | 214.422,18 | 3.683 | 33.291,26 | 3.211 | 34.261,26 | 24.638 | 166.181,97 |
| Collina | 67.975 | 161.541,02 | 25.555 | 91.761,42 | 6.826 | 23.752,21 | 1.922 | 11.378,99 | 28.683 | 80.236,53 |

per tipo di fabbricato e provincia

in ettari

ALTIMETRICA

CHE DISPONGONO DI

| CONCIMAIE | | DEPOSITI | | | | | | SERRE | |
|---------------|-------------------|------------------|------------------|----------------|---------------------|----------------|-------------------|--------------|-----------------|
| Aziende | Superficie | sili da foraggio | | fienili | | magazzini | | Aziende | Superficie |
| | | Aziende | Superficie | Aziende | Superficie | Aziende | Superficie | | |
| 12.159 | 81.205,47 | 507 | 9.794,89 | 64.023 | 357.322,38 | 29.900 | 193.331,28 | 771 | 6.261,57 |
| 694 | 15.716,26 | 135 | 1.254,74 | 21.070 | 145.618,16 | 4.728 | 48.965,48 | 19 | 100,31 |
| 5.990 | 20.670,10 | 150 | 1.661,12 | 24.148 | 86.988,83 | 11.501 | 41.420,07 | 110 | 909,63 |
| 5.475 | 44.819,11 | 222 | 6.879,03 | 18.805 | 124.715,39 | 13.671 | 102.945,73 | 642 | 5.251,63 |
| 6.206 | 95.441,98 | 127 | 8.316,06 | 22.987 | 188.342,89 | 16.506 | 134.805,10 | 62 | 348,91 |
| 247 | 6.865,51 | 31 | 139,76 | 6.812 | 51.736,57 | 1.033 | 6.313,85 | 17 | 34,12 |
| 1.746 | 11.996,12 | 34 | 789,27 | 8.332 | 38.452,18 | 5.834 | 27.215,94 | 23 | 132,79 |
| 4.213 | 76.580,35 | 62 | 7.387,03 | 7.843 | 98.154,14 | 9.639 | 101.275,31 | 22 | 182,00 |
| 7.869 | 63.127,79 | 214 | 8.713,48 | 27.394 | 152.220,23 | 17.744 | 96.363,97 | 110 | 1.209,28 |
| 887 | 4.951,72 | 58 | 548,46 | 11.927 | 65.616,35 | 2.104 | 12.334,24 | 60 | 208,88 |
| 3.330 | 12.361,09 | 58 | 858,80 | 9.771 | 28.899,24 | 9.258 | 26.122,90 | 42 | 570,89 |
| 3.652 | 45.814,98 | 98 | 7.306,22 | 5.696 | 57.704,64 | 6.382 | 57.906,83 | 8 | 429,51 |
| 11.965 | 97.669,50 | 875 | 9.922,33 | 67.024 | 418.622,90 | 32.855 | 228.369,26 | 60 | 579,30 |
| 554 | 10.599,12 | 76 | 575,02 | 21.323 | 136.648,73 | 7.791 | 52.941,99 | 13 | 129,41 |
| 7.779 | 49.020,48 | 638 | 5.738,94 | 28.605 | 151.741,34 | 14.346 | 81.961,78 | 12 | 124,98 |
| 3.632 | 38.049,90 | 161 | 3.608,37 | 17.096 | 130.232,83 | 10.718 | 93.465,49 | 35 | 324,91 |
| 14.428 | 66.120,26 | 632 | 5.530,98 | 32.203 | 126.112,85 | 13.373 | 60.002,72 | 69 | 234,13 |
| 13.845 | 63.642,25 | 604 | 5.332,40 | 31.311 | 122.601,62 | 13.045 | 58.603,20 | 66 | 210,79 |
| 583 | 2.478,01 | 28 | 198,58 | 892 | 3.511,23 | 328 | 1.399,52 | 3 | 23,34 |
| 18.721 | 149.494,93 | 819 | 23.755,03 | 41.247 | 274.606,21 | 21.980 | 165.291,17 | 49 | 1.199,60 |
| 435 | 4.584,32 | 26 | 372,48 | 2.504 | 28.137,81 | 720 | 7.935,93 | — | — |
| 10.673 | 72.248,37 | 519 | 8.418,90 | 26.300 | 148.919,12 | 11.849 | 73.331,51 | 28 | 615,84 |
| 7.613 | 72.662,24 | 274 | 14.963,65 | 12.443 | 97.549,28 | 9.411 | 84.023,73 | 21 | 583,76 |
| 71.348 | 553.059,93 | 3.174 | 66.032,77 | 254.878 | 1.517.227,46 | 132.358 | 878.163,50 | 1.121 | 9.832,79 |
| 2.817 | 42.716,93 | 326 | 2.890,46 | 63.636 | 427.757,62 | 16.376 | 128.491,49 | 109 | 472,72 |
| 43.363 | 229.938,41 | 2.003 | 22.799,43 | 128.467 | 577.602,33 | 65.833 | 308.655,40 | 281 | 2.564,92 |
| 25.168 | 280.404,59 | 845 | 40.342,88 | 62.775 | 511.867,51 | 50.149 | 441.016,61 | 731 | 6.795,15 |
| 4.738 | 73.252,88 | 36 | 342,24 | 10.806 | 79.072,91 | 4.860 | 94.252,11 | 10 | 59,06 |
| 164 | 1.857,16 | 27 | 146,23 | 7.091 | 31.586,46 | 9.012 | 34.083,29 | 1.311 | 1.732,84 |
| 18 | 1.409,22 | 16 | 65,61 | 3.847 | 18.967,98 | 2.650 | 19.477,32 | 13 | 56,40 |
| 146 | 447,94 | 11 | 80,62 | 3.244 | 12.618,48 | 6.362 | 14.605,97 | 1.298 | 1.676,44 |
| 725 | 10.791,76 | 52 | 1.298,23 | 9.782 | 76.284,57 | 9.301 | 54.997,78 | 798 | 2.001,90 |
| 513 | 8.832,21 | 39 | 1.173,88 | 5.847 | 54.116,92 | 3.145 | 30.443,46 | 14 | 84,66 |
| 212 | 1.959,55 | 13 | 124,35 | 3.935 | 22.167,65 | 6.156 | 24.554,32 | 784 | 1.917,24 |
| 1.541 | 10.720,98 | 71 | 531,43 | 18.399 | 102.590,79 | 7.127 | 38.169,12 | 628 | 4.174,40 |
| 1.204 | 9.619,75 | 50 | 478,13 | 12.492 | 85.631,15 | 3.931 | 30.602,84 | 527 | 4.039,06 |
| 337 | 1.101,23 | 21 | 53,30 | 5.907 | 16.959,64 | 3.196 | 7.566,28 | 101 | 135,34 |
| 1.060 | 5.846,40 | 35 | 299,60 | 8.520 | 42.811,79 | 7.379 | 32.973,81 | 102 | 182,35 |
| 172 | 2.348,22 | 5 | 77,63 | 2.250 | 21.714,80 | 1.814 | 18.331,19 | — | — |
| 888 | 3.498,18 | 30 | 221,97 | 6.270 | 21.096,99 | 5.565 | 14.642,62 | 102 | 182,35 |
| 3.490 | 29.216,30 | 185 | 2.275,49 | 43.792 | 253.273,61 | 32.819 | 160.224,00 | 2.839 | 8.091,49 |
| 1.907 | 22.209,40 | 110 | 1.795,25 | 24.436 | 180.430,85 | 11.540 | 98.854,81 | 554 | 4.180,12 |
| 1.583 | 7.006,90 | 75 | 480,24 | 19.356 | 72.842,76 | 21.279 | 61.369,19 | 2.285 | 3.911,37 |

Segue Tav. 19 - Aziende con fabbricati rurali,

Superficie

Segue B - PER ZONA

| PROVINCIE E REGIONI ZONE ALTIMETRICHE | TOTALE | | A Z I E N D E | | | | | | | |
|--|---------|--------------|-----------------------------|--------------|---------|------------|----------|------------|---------|--------------|
| | | | RICOVERI PER ANIMALI | | | | | | | |
| | | | stalle per bovini ed equini | | ovili | | porcelli | | pollai | |
| | | | Aziende | Superficie | Aziende | Superficie | Aziende | Superficie | Aziende | Superficie |
| VARESE | 47.563 | 85.157,00 | 18.844 | 51.576,43 | 350 | 1.442,29 | 848 | 5.676,74 | 22.909 | 43.134,78 |
| Montagna | 11.347 | 29.615,12 | 4.770 | 14.955,19 | 172 | 470,91 | 137 | 1.006,48 | 3.372 | 8.455,65 |
| Collina | 23.397 | 38.137,79 | 9.638 | 25.669,11 | 148 | 441,77 | 581 | 3.480,33 | 12.593 | 24.118,98 |
| Pianura | 12.819 | 17.404,09 | 4.436 | 10.952,13 | 30 | 529,61 | 130 | 1.189,93 | 6.944 | 10.560,15 |
| COMO | 48.204 | 148.004,16 | 29.297 | 109.051,96 | 613 | 5.537,86 | 1.519 | 11.808,81 | 21.872 | 52.658,36 |
| Montagna | 20.428 | 98.058,71 | 12.525 | 69.023,94 | 435 | 4.772,68 | 644 | 7.316,91 | 7.296 | 23.698,16 |
| Collina | 22.944 | 42.238,82 | 13.918 | 34.063,22 | 170 | 736,89 | 807 | 4.009,06 | 11.680 | 23.978,89 |
| Pianura | 4.832 | 7.706,63 | 2.854 | 5.964,80 | 8 | 28,29 | 68 | 482,84 | 2.896 | 4.981,31 |
| SONDRIO (Montagna) | 22.776 | 222.179,16 | 18.140 | 161.324,98 | 401 | 6.097,88 | 1.263 | 10.804,63 | 4.397 | 14.290,74 |
| MILANO | 48.103 | 209.263,52 | 30.425 | 191.013,81 | 108 | 1.847,98 | 4.851 | 105.822,87 | 24.733 | 166.367,41 |
| Collina | 4.071 | 5.528,55 | 2.654 | 4.613,15 | 9 | 22,24 | 85 | 285,33 | 2.274 | 3.280,29 |
| Pianura | 44.032 | 203.734,97 | 27.771 | 186.400,66 | 99 | 1.825,74 | 4.766 | 105.537,54 | 22.459 | 163.087,12 |
| BERGAMO | 43.889 | 226.577,69 | 32.803 | 180.851,81 | 473 | 9.370,78 | 12.491 | 85.609,46 | 27.629 | 114.751,91 |
| Montagna | 18.636 | 142.449,26 | 14.318 | 103.264,04 | 361 | 8.825,79 | 4.216 | 42.999,27 | 10.508 | 49.980,45 |
| Collina | 9.959 | 27.026,61 | 6.369 | 23.174,39 | 58 | 253,69 | 2.967 | 12.085,80 | 6.998 | 20.638,46 |
| Pianura | 15.294 | 57.101,82 | 12.116 | 54.413,38 | 54 | 291,30 | 5.308 | 30.524,39 | 10.123 | 44.133,00 |
| BRESCIA | 50.049 | 390.284,50 | 38.488 | 331.157,81 | 546 | 7.528,56 | 23.767 | 216.521,71 | 26.565 | 184.622,80 |
| Montagna | 22.288 | 212.096,69 | 16.860 | 162.692,73 | 346 | 6.286,42 | 3.789 | 59.140,02 | 5.832 | 28.796,49 |
| Collina | 11.888 | 55.018,76 | 8.487 | 48.843,90 | 70 | 398,94 | 7.501 | 43.886,34 | 8.379 | 44.375,55 |
| Pianura | 15.873 | 123.169,05 | 13.141 | 119.621,18 | 130 | 843,20 | 12.477 | 113.495,35 | 12.354 | 111.450,76 |
| PAVIA | 41.531 | 262.956,66 | 24.177 | 227.988,99 | 116 | 2.074,53 | 13.614 | 152.576,49 | 29.882 | 222.442,99 |
| Montagna | 3.568 | 26.419,64 | 2.955 | 23.640,68 | 29 | 306,73 | 461 | 4.909,74 | 2.705 | 20.901,78 |
| Collina | 11.539 | 43.841,92 | 7.351 | 39.307,54 | 30 | 322,29 | 4.471 | 28.096,00 | 8.839 | 39.096,56 |
| Pianura | 26.424 | 192.695,10 | 13.871 | 165.040,77 | 57 | 1.445,51 | 8.682 | 119.570,75 | 18.338 | 162.444,65 |
| CREMONA (Pianura) | 15.004 | 155.627,15 | 11.710 | 150.069,00 | 87 | 961,80 | 9.120 | 132.599,43 | 12.092 | 146.180,13 |
| MANTOVA | 25.805 | 209.632,67 | 20.796 | 197.967,09 | 72 | 544,53 | 19.775 | 186.080,60 | 22.185 | 194.456,21 |
| Collina | 2.317 | 16.452,28 | 2.081 | 15.996,97 | 21 | 174,98 | 1.703 | 13.884,34 | 1.777 | 13.581,15 |
| Pianura | 23.488 | 193.180,39 | 18.715 | 181.970,12 | 51 | 369,55 | 18.072 | 172.196,26 | 20.408 | 180.875,06 |
| LOMBARDIA | 342.924 | 1.909.682,51 | 224.680 | 1.601.001,88 | 2.766 | 35.406,21 | 87.248 | 907.500,74 | 192.264 | 1.138.905,33 |
| Montagna | 99.043 | 730.818,58 | 69.568 | 534.901,56 | 1.744 | 26.760,41 | 10.510 | 126.177,05 | 34.110 | 146.123,27 |
| Collina | 86.115 | 228.244,73 | 50.498 | 191.668,28 | 506 | 2.350,80 | 18.115 | 105.727,20 | 52.540 | 169.069,88 |
| Pianura | 157.766 | 950.619,20 | 104.614 | 874.432,04 | 516 | 6.295,00 | 58.623 | 675.596,49 | 105.614 | 823.712,18 |
| BOLZANO-BOZEN (Montagna) | 29.141 | 614.279,37 | 21.419 | 404.941,77 | 3.221 | 103.445,77 | 9.199 | 209.235,74 | 11.503 | 189.405,26 |
| TRENTO (Montagna) | 56.974 | 520.682,16 | 40.618 | 234.743,28 | 653 | 5.406,09 | 2.646 | 58.146,83 | 13.948 | 43.196,56 |
| TRENTINO-A. ADIGE (Montagna) | 86.115 | 1.134.961,53 | 62.037 | 639.685,05 | 3.874 | 108.851,86 | 11.845 | 267.382,57 | 25.451 | 232.601,82 |
| VERONA | 46.007 | 260.301,65 | 35.234 | 234.883,23 | 1.100 | 10.492,29 | 22.305 | 166.448,21 | 35.695 | 210.855,94 |
| Montagna | 5.873 | 50.483,67 | 4.628 | 37.756,83 | 453 | 5.803,21 | 1.863 | 22.958,49 | 3.792 | 27.172,05 |
| Collina | 11.648 | 52.597,96 | 8.970 | 48.409,06 | 456 | 3.145,86 | 5.586 | 35.101,56 | 8.659 | 44.188,73 |
| Pianura | 28.486 | 157.220,02 | 21.636 | 148.717,34 | 191 | 1.543,22 | 14.856 | 108.388,16 | 23.244 | 139.495,16 |
| VICENZA | 52.673 | 242.284,49 | 40.419 | 200.220,17 | 663 | 4.574,17 | 31.845 | 156.972,08 | 38.205 | 162.716,60 |
| Montagna | 14.609 | 101.620,70 | 10.188 | 67.946,40 | 398 | 3.374,58 | 3.954 | 33.352,16 | 8.312 | 38.816,82 |
| Collina | 19.446 | 68.277,89 | 14.786 | 62.601,13 | 193 | 819,71 | 13.133 | 56.819,52 | 14.832 | 58.195,99 |
| Pianura | 18.618 | 72.385,90 | 15.445 | 69.672,64 | 72 | 379,88 | 14.758 | 66.800,40 | 15.061 | 65.703,79 |
| BELLUNO (Montagna) | 33.816 | 286.643,40 | 23.849 | 165.391,02 | 1.177 | 13.188,60 | 7.755 | 69.815,21 | 15.598 | 70.327,71 |

per tipo di fabbricato e provincia

in ettari

ALTIMETRICA

C H E D I S P O N G O N O D I

| CONCIMAIE | | DEPOSITI | | | | | | SERRE | |
|----------------|-------------------|------------------|-------------------|----------------|---------------------|---------------|-------------------|------------|-----------------|
| Aziende | Superficie | sili da foraggio | | fienili | | magazzini | | Aziende | Superficie |
| | | Aziende | Superficie | Aziende | Superficie | Aziende | Superficie | | |
| 9.093 | 26.183,93 | 165 | 3.022,17 | 18.812 | 50.500,76 | 8.703 | 24.758,03 | 174 | 1.402,07 |
| 789 | 3.345,19 | 36 | 380,90 | 4.851 | 14.651,84 | 941 | 3.478,15 | 39 | 325,40 |
| 4.887 | 15.069,77 | 96 | 1.682,78 | 9.775 | 25.358,97 | 5.211 | 14.461,59 | 103 | 572,48 |
| 3.417 | 7.768,97 | 33 | 958,49 | 4.186 | 10.489,95 | 2.551 | 6.818,29 | 32 | 504,19 |
| 7.289 | 22.853,62 | 148 | 2.184,54 | 29.480 | 93.008,78 | 9.127 | 29.085,35 | 198 | 1.138,29 |
| 857 | 4.969,52 | 57 | 327,73 | 12.473 | 53.275,10 | 1.606 | 8.685,50 | 37 | 171,32 |
| 4.315 | 13.422,88 | 79 | 1.670,58 | 14.106 | 33.731,40 | 5.705 | 16.449,45 | 154 | 935,30 |
| 2.117 | 4.461,22 | 12 | 186,23 | 2.901 | 6.002,28 | 1.816 | 3.950,40 | 7 | 31,67 |
| 2.531 | 16.808,14 | 115 | 411,52 | 17.499 | 71.987,15 | 1.644 | 15.292,57 | 11 | 28,26 |
| 12.810 | 146.030,43 | 1.270 | 80.392,00 | 29.400 | 186.997,29 | 11.602 | 143.936,61 | 208 | 1.974,07 |
| 253 | 545,95 | 7 | 18,45 | 2.600 | 4.368,83 | 444 | 904,00 | 10 | 11,50 |
| 12.557 | 145.484,48 | 1.263 | 80.373,55 | 26.800 | 182.628,46 | 11.158 | 143.032,61 | 198 | 1.962,57 |
| 12.453 | 63.779,98 | 266 | 5.359,93 | 32.726 | 157.033,62 | 5.181 | 31.380,04 | 96 | 385,09 |
| 2.224 | 13.811,68 | 65 | 570,46 | 14.322 | 80.659,16 | 981 | 6.870,46 | 12 | 17,75 |
| 2.504 | 10.729,61 | 54 | 512,09 | 6.278 | 22.450,26 | 1.963 | 7.726,28 | 58 | 208,45 |
| 7.725 | 39.238,69 | 147 | 4.277,38 | 12.126 | 53.924,20 | 2.237 | 16.783,30 | 26 | 158,89 |
| 19.995 | 177.218,48 | 756 | 23.072,56 | 38.615 | 266.726,16 | 12.734 | 118.677,73 | 103 | 1.424,53 |
| 1.374 | 22.304,08 | 77 | 795,28 | 16.890 | 103.064,63 | 4.285 | 34.152,30 | 42 | 1.184,80 |
| 6.414 | 39.972,19 | 234 | 3.574,74 | 8.133 | 44.354,73 | 4.150 | 24.838,98 | 42 | 148,41 |
| 12.207 | 114.942,21 | 445 | 18.702,54 | 13.592 | 119.306,80 | 4.299 | 59.686,45 | 19 | 91,32 |
| 12.855 | 166.757,62 | 737 | 49.665,79 | 25.338 | 226.457,97 | 15.475 | 185.982,47 | 71 | 1.556,69 |
| 871 | 8.289,16 | 11 | 131,32 | 2.954 | 23.160,90 | 1.018 | 9.020,18 | — | — |
| 3.212 | 17.628,61 | 150 | 2.564,93 | 7.592 | 39.214,47 | 3.965 | 23.315,62 | 4 | 184,14 |
| 8.772 | 140.839,85 | 576 | 46.969,54 | 14.792 | 164.082,60 | 10.492 | 153.646,67 | 67 | 1.372,55 |
| 11.222 | 145.984,97 | 1.337 | 69.075,72 | 12.861 | 149.932,63 | 6.102 | 107.261,97 | 7 | 144,82 |
| 13.770 | 153.072,86 | 519 | 16.894,31 | 21.128 | 196.820,96 | 13.688 | 142.626,57 | 34 | 384,29 |
| 1.418 | 12.440,05 | 39 | 562,92 | 2.022 | 15.655,15 | 907 | 8.369,58 | — | — |
| 12.352 | 140.632,81 | 480 | 16.331,39 | 19.106 | 181.165,81 | 12.781 | 134.256,99 | 34 | 384,29 |
| 102.018 | 918.690,03 | 5.313 | 250.078,54 | 225.859 | 1.399.465,32 | 84.256 | 799.001,34 | 902 | 8.438,11 |
| 8.646 | 69.527,77 | 361 | 2.617,21 | 68.989 | 346.798,78 | 10.475 | 77.499,16 | 141 | 1.727,53 |
| 23.003 | 109.809,06 | 659 | 10.586,49 | 50.506 | 185.133,81 | 22.345 | 96.065,50 | 371 | 2.060,28 |
| 70.369 | 739.353,20 | 4.293 | 236.874,84 | 106.364 | 867.532,73 | 51.436 | 625.436,68 | 390 | 4.650,30 |
| 8.937 | 172.910,46 | 787 | 28.572,28 | 20.721 | 347.372,70 | 6.475 | 103.186,58 | 57 | 4.359,94 |
| 14.040 | 82.777,49 | 179 | 2.192,96 | 37.182 | 140.263,89 | 24.868 | 115.200,44 | 37 | 945,38 |
| 22.977 | 255.687,95 | 966 | 30.765,24 | 57.903 | 487.636,59 | 31.343 | 218.387,02 | 94 | 5.305,32 |
| 20.613 | 167.158,79 | 1.664 | 29.869,36 | 34.250 | 227.073,23 | 11.152 | 107.180,38 | 65 | 840,08 |
| 1.330 | 14.317,77 | 37 | 229,55 | 4.119 | 33.436,10 | 467 | 8.760,64 | — | — |
| 5.108 | 32.988,41 | 304 | 3.423,83 | 8.899 | 47.197,47 | 1.700 | 12.107,93 | 10 | 188,15 |
| 14.175 | 119.852,61 | 1.323 | 26.215,98 | 21.232 | 146.439,66 | 8.985 | 86.311,81 | 55 | 651,93 |
| 15.864 | 98.413,49 | 1.141 | 16.800,99 | 39.531 | 180.951,57 | 37.167 | 164.859,71 | 58 | 711,36 |
| 1.724 | 16.518,03 | 20 | 347,81 | 9.248 | 50.427,47 | 6.923 | 39.526,27 | 4 | 136,49 |
| 5.641 | 32.420,38 | 524 | 7.068,04 | 14.857 | 61.368,92 | 15.253 | 59.484,27 | 16 | 262,58 |
| 8.499 | 49.475,08 | 597 | 9.385,14 | 15.426 | 69.155,18 | 14.991 | 65.849,17 | 38 | 312,29 |
| 6.780 | 61.723,28 | 186 | 4.074,95 | 22.874 | 113.186,18 | 5.250 | 45.161,77 | 14 | 748,69 |

Segue Tav. 19 — Aziende con fabbricati rurali,

Superficie

Segue B - PER ZONA

| PROVINCIE E REGIONI ZONE ALTIMETRICHE | TOTALE | | AZIENDE | | | | | | | |
|--|----------------|---------------------|-----------------------------|---------------------|--------------|------------------|----------------|-------------------|----------------|-------------------|
| | | | RICOVERI PER ANIMALI | | | | | | | |
| | Aziende | Superficie | stalle per bovini ed equini | | ovili | | porcili | | pollai | |
| | | | Aziende | Superficie | Aziende | Superficie | Aziende | Superficie | Aziende | Superficie |
| TREVISO | 61.844 | 224.197,47 | 47.070 | 207.076,38 | 143 | 555,46 | 18.277 | 89.623,76 | 16.584 | 73.663,55 |
| Collina | 21.137 | 81.427,92 | 15.229 | 72.399,54 | 50 | 187,83 | 5.939 | 31.084,97 | 6.377 | 27.704,23 |
| Pianura | 40.707 | 142.769,55 | 31.841 | 134.676,84 | 93 | 367,63 | 12.338 | 58.538,79 | 10.207 | 45.959,32 |
| VENEZIA (Pianura) | 34.473 | 164.783,15 | 22.712 | 148.750,33 | 106 | 2.167,72 | 20.158 | 120.069,68 | 23.409 | 127.525,50 |
| PADOVA | 61.427 | 187.789,20 | 43.962 | 173.711,49 | 218 | 871,08 | 33.213 | 134.242,83 | 42.633 | 148.808,07 |
| Collina | 5.290 | 19.424,54 | 3.369 | 16.846,21 | 36 | 276,45 | 3.032 | 13.647,07 | 3.827 | 15.193,69 |
| Pianura | 56.137 | 168.364,66 | 40.593 | 156.865,28 | 182 | 594,63 | 30.181 | 120.595,76 | 38.806 | 133.614,38 |
| ROVIGO (Pianura) | 22.092 | 140.193,53 | 11.719 | 126.832,00 | 91 | 956,55 | 11.385 | 104.007,78 | 18.286 | 126.846,13 |
| VENETO | 312.332 | 1.506.192,89 | 224.965 | 1.256.864,82 | 3.498 | 32.805,87 | 144.938 | 841.179,55 | 190.410 | 920.743,50 |
| Montagna | 54.298 | 438.747,77 | 38.665 | 271.094,25 | 2.028 | 22.366,39 | 13.572 | 126.125,86 | 27.702 | 136.316,58 |
| Collina | 57.521 | 221.728,31 | 42.354 | 200.255,94 | 735 | 4.429,85 | 27.690 | 136.653,12 | 33.695 | 145.282,64 |
| Pianura | 200.513 | 845.716,81 | 143.946 | 785.514,43 | 735 | 6.009,63 | 103.676 | 578.400,57 | 129.013 | 639.144,28 |
| UDINE | 91.266 | 569.852,17 | 72.356 | 472.939,38 | 1.619 | 53.291,68 | 54.580 | 318.379,86 | 67.911 | 317.840,20 |
| Montagna | 21.752 | 268.241,75 | 17.502 | 201.155,20 | 930 | 49.706,94 | 6.747 | 84.496,93 | 10.951 | 74.372,90 |
| Collina | 24.596 | 96.265,10 | 18.709 | 81.514,81 | 353 | 2.132,94 | 15.232 | 64.279,71 | 20.404 | 74.316,15 |
| Pianura | 44.918 | 205.345,32 | 36.145 | 190.269,37 | 336 | 1.451,80 | 32.601 | 169.603,22 | 36.556 | 169.151,15 |
| GORIZIA | 6.142 | 29.781,68 | 4.115 | 25.942,06 | 96 | 591,52 | 3.932 | 23.855,60 | 4.750 | 24.617,56 |
| Collina | 1.765 | 4.854,48 | 1.036 | 4.040,95 | 70 | 147,36 | 844 | 3.524,87 | 1.157 | 3.719,80 |
| Pianura | 4.377 | 24.927,20 | 3.079 | 21.901,11 | 26 | 444,16 | 3.088 | 20.330,73 | 3.593 | 20.897,76 |
| TRIESTE (Collina) | 4.271 | 16.377,80 | 1.579 | 8.201,29 | 41 | 80,45 | 1.108 | 5.548,90 | 1.645 | 4.124,92 |
| FRIULI-VENEZIA GIULIA | 101.679 | 616.011,65 | 78.050 | 507.082,73 | 1.756 | 53.963,65 | 59.620 | 347.784,36 | 74.306 | 346.582,68 |
| Montagna | 21.752 | 268.241,75 | 17.502 | 201.155,20 | 930 | 49.706,94 | 6.747 | 84.496,93 | 10.951 | 74.372,90 |
| Collina | 30.632 | 117.497,38 | 21.324 | 93.757,05 | 464 | 2.360,75 | 17.184 | 73.353,48 | 23.206 | 82.160,87 |
| Pianura | 49.295 | 230.272,52 | 39.224 | 212.170,48 | 362 | 1.895,96 | 35.689 | 189.933,95 | 40.149 | 190.048,91 |
| PIACENZA | 22.634 | 231.713,40 | 18.464 | 205.855,37 | 672 | 8.188,46 | 6.998 | 95.777,95 | 18.509 | 191.698,14 |
| Montagna | 7.339 | 84.978,91 | 6.444 | 66.210,11 | 545 | 6.651,49 | 937 | 12.940,21 | 5.261 | 54.243,48 |
| Collina | 10.668 | 86.104,68 | 8.248 | 81.532,29 | 118 | 1.264,33 | 3.850 | 45.736,61 | 9.173 | 80.486,70 |
| Pianura | 4.627 | 60.629,81 | 3.772 | 58.112,97 | 9 | 272,64 | 2.211 | 37.101,13 | 4.075 | 56.967,96 |
| PARMA | 31.128 | 308.835,87 | 25.739 | 279.557,56 | 1.002 | 17.861,90 | 18.544 | 191.533,35 | 25.040 | 247.418,27 |
| Montagna | 10.699 | 137.287,51 | 9.383 | 115.307,24 | 942 | 16.911,21 | 2.552 | 38.495,74 | 6.994 | 83.918,79 |
| Collina | 10.885 | 95.480,21 | 8.959 | 90.892,15 | 57 | 902,63 | 7.866 | 80.724,83 | 9.489 | 89.526,73 |
| Pianura | 9.544 | 76.068,15 | 7.397 | 73.358,17 | 3 | 48,06 | 8.126 | 72.312,78 | 8.557 | 73.972,75 |
| REGGIO NELL'EMILIA | 32.330 | 206.806,05 | 26.242 | 179.462,60 | 499 | 4.357,37 | 18.797 | 129.261,10 | 27.544 | 173.665,71 |
| Montagna | 7.430 | 66.741,75 | 5.805 | 46.269,05 | 437 | 3.822,67 | 1.851 | 18.865,07 | 5.809 | 43.234,31 |
| Collina | 8.003 | 48.967,31 | 6.436 | 45.666,86 | 38 | 412,00 | 3.944 | 31.044,43 | 6.693 | 44.523,16 |
| Pianura | 16.897 | 91.096,99 | 14.001 | 87.526,69 | 24 | 122,70 | 13.002 | 79.351,60 | 15.042 | 85.908,24 |
| MODENA | 38.471 | 244.180,25 | 30.429 | 218.440,13 | 870 | 9.159,31 | 24.372 | 168.399,76 | 32.963 | 217.746,82 |
| Montagna | 11.274 | 86.279,00 | 9.167 | 70.300,16 | 775 | 8.509,25 | 4.057 | 37.610,10 | 9.512 | 69.073,18 |
| Collina | 7.257 | 41.992,02 | 6.081 | 40.035,86 | 63 | 544,19 | 4.007 | 25.359,49 | 6.306 | 39.727,44 |
| Pianura | 19.940 | 115.909,23 | 15.181 | 108.104,11 | 32 | 105,87 | 16.308 | 105.430,17 | 17.145 | 108.946,20 |
| BOLOGNA | 37.561 | 335.978,34 | 26.580 | 295.917,13 | 779 | 13.031,28 | 26.726 | 279.185,71 | 29.539 | 290.563,48 |
| Montagna | 9.270 | 72.666,33 | 5.628 | 58.031,54 | 505 | 5.802,88 | 4.533 | 47.360,19 | 6.668 | 56.987,10 |
| Collina | 10.893 | 117.422,59 | 8.898 | 109.167,32 | 156 | 4.208,51 | 9.231 | 108.349,03 | 9.461 | 108.946,04 |
| Pianura | 17.398 | 145.889,42 | 12.054 | 128.718,27 | 118 | 3.019,89 | 12.962 | 123.476,49 | 13.410 | 124.630,34 |

per tipo di fabbricato e provincia

in ettari

ALTIMETRICA

C H E D I S P O N G O N O D I

| C O N C I M A I E | | D E P O S I T I | | | | | | S E R R E | |
|-------------------|-------------------|------------------|-------------------|----------------|---------------------|----------------|-------------------|------------|------------------|
| Aziende | Superficie | sili da foraggio | | fienili | | magazzini | | Aziende | Superficie |
| | | Aziende | Superficie | Aziende | Superficie | Aziende | Superficie | | |
| 25.517 | 135.112,16 | 896 | 13.184,86 | 44.010 | 189.079,31 | 35.390 | 149.678,35 | 94 | 1.411,93 |
| 7.175 | 37.491,91 | 130 | 2.026,94 | 14.692 | 61.843,06 | 9.679 | 44.807,54 | 29 | 589,78 |
| 18.342 | 97.620,25 | 766 | 11.157,92 | 29.318 | 127.236,25 | 25.711 | 104.870,81 | 65 | 822,15 |
| 7.174 | 89.369,80 | 1.318 | 35.514,05 | 19.349 | 138.610,29 | 22.102 | 124.747,96 | 163 | 1.210,23 |
| 10.361 | 66.527,64 | 1.533 | 19.096,36 | 40.931 | 164.411,42 | 28.381 | 122.437,81 | 330 | 2.742,66 |
| 506 | 4.988,95 | 73 | 1.206,93 | 3.281 | 16.339,79 | 2.093 | 11.798,82 | 11 | 81,63 |
| 9.855 | 61.538,69 | 1.460 | 17.889,43 | 37.650 | 148.071,63 | 26.288 | 110.638,99 | 319 | 2.661,03 |
| 2.162 | 48.820,07 | 165 | 12.155,29 | 10.356 | 116.966,37 | 6.818 | 87.653,94 | 19 | 413,35 |
| 88.471 | 667.125,23 | 6.903 | 130.695,86 | 211.301 | 1.130.278,37 | 146.260 | 801.719,92 | 743 | 8.078,30 |
| 9.834 | 92.559,08 | 243 | 4.652,31 | 36.241 | 197.049,75 | 12.640 | 93.448,68 | 18 | 885,18 |
| 18.430 | 107.889,65 | 1.031 | 13.725,74 | 41.729 | 186.749,24 | 28.725 | 128.198,56 | 66 | 1.122,14 |
| 60.207 | 466.676,50 | 5.629 | 112.317,81 | 133.331 | 746.479,38 | 104.895 | 580.072,68 | 659 | 6.070,98 |
| 42.705 | 281.129,56 | 907 | 23.487,54 | 71.304 | 388.451,82 | 39.198 | 251.166,12 | 79 | 23.999,88 |
| 4.390 | 70.812,03 | 74 | 962,69 | 17.291 | 126.551,39 | 2.177 | 61.815,20 | 6 | 23.073,32 |
| 10.676 | 48.806,62 | 151 | 2.840,90 | 18.619 | 75.661,48 | 12.966 | 53.401,04 | 18 | 157,28 |
| 27.639 | 161.510,91 | 682 | 19.683,95 | 35.394 | 186.238,95 | 24.055 | 135.949,88 | 55 | 769,28 |
| 3.401 | 22.151,73 | 286 | 4.745,83 | 4.124 | 25.900,30 | 3.855 | 22.789,06 | 24 | 520,56 |
| 837 | 3.340,22 | 9 | 166,90 | 1.067 | 4.049,97 | 958 | 3.271,68 | 9 | 59,22 |
| 2.564 | 18.811,51 | 277 | 4.578,93 | 3.057 | 21.850,33 | 2.897 | 19.517,38 | 15 | 461,34 |
| 947 | 6.114,16 | 16 | 210,81 | 1.538 | 8.295,35 | 1.844 | 7.138,18 | 39 | 319,19 |
| 47.053 | 309.395,45 | 1.209 | 28.444,18 | 76.966 | 422.647,47 | 44.897 | 281.093,36 | 142 | 24.839,63 |
| 4.390 | 70.812,03 | 74 | 962,69 | 17.291 | 126.551,39 | 2.177 | 61.815,20 | 6 | 23.073,32 |
| 12.460 | 58.261,00 | 176 | 3.218,61 | 21.224 | 88.006,80 | 15.768 | 63.810,90 | 66 | 535,69 |
| 30.203 | 180.322,42 | 959 | 24.262,88 | 38.451 | 208.089,28 | 26.952 | 155.467,26 | 70 | 1.230,62 |
| 2.996 | 51.546,81 | 836 | 36.061,18 | 18.001 | 199.717,76 | 5.647 | 88.208,01 | 10 | 16,66 |
| 262 | 3.973,94 | 43 | 958,60 | 6.035 | 62.558,45 | 1.199 | 14.934,94 | — | — |
| 1.340 | 19.367,76 | 366 | 14.160,49 | 8.197 | 79.808,15 | 2.677 | 36.003,27 | 1 | 0,60 |
| 1.394 | 28.205,11 | 427 | 20.942,09 | 3.769 | 57.351,16 | 1.771 | 37.269,80 | 9 | 16,06 |
| 10.079 | 126.270,12 | 274 | 7.086,64 | 24.971 | 267.540,19 | 7.409 | 78.042,84 | 13 | 67,32 |
| 948 | 18.418,88 | 39 | 535,37 | 8.653 | 106.756,63 | 618 | 11.009,13 | 3 | 35,61 |
| 3.116 | 40.563,57 | 82 | 2.322,35 | 8.597 | 87.673,83 | 2.460 | 27.076,82 | 2 | 17,86 |
| 6.015 | 67.287,67 | 153 | 4.228,92 | 7.721 | 73.109,73 | 4.331 | 39.956,89 | 8 | 13,85 |
| 8.299 | 70.289,99 | 114 | 3.623,79 | 25.991 | 176.020,99 | 7.611 | 58.296,96 | 53 | 500,80 |
| 711 | 8.383,61 | 11 | 112,05 | 5.563 | 44.851,96 | 1.044 | 10.141,01 | 1 | 1,80 |
| 1.197 | 11.250,94 | 13 | 637,71 | 6.162 | 44.123,92 | 1.787 | 15.182,79 | 2 | 23,37 |
| 6.391 | 50.655,44 | 90 | 2.874,03 | 14.266 | 87.045,11 | 4.780 | 32.973,16 | 50 | 475,63 |
| 11.660 | 92.585,77 | 323 | 5.333,92 | 30.008 | 214.472,26 | 13.361 | 97.709,37 | 14 | 146,71 |
| 2.040 | 21.222,32 | 31 | 302,75 | 8.510 | 67.340,40 | 2.744 | 21.510,59 | — | — |
| 2.526 | 15.250,63 | 37 | 285,41 | 5.990 | 39.282,23 | 2.484 | 15.485,20 | — | — |
| 7.094 | 56.112,82 | 255 | 4.745,76 | 15.508 | 107.849,63 | 8.133 | 60.713,58 | 14 | 146,71 |
| 12.369 | 153.994,94 | 982 | 19.869,58 | 25.326 | 281.068,00 | 17.682 | 202.991,47 | 42 | 860,39 |
| 1.563 | 22.832,06 | 28 | 182,55 | 5.205 | 50.778,46 | 1.441 | 18.425,88 | 3 | 586,43 |
| 4.477 | 57.224,43 | 127 | 1.896,11 | 8.613 | 105.773,97 | 6.213 | 75.161,14 | 29 | 220,73 |
| 6.329 | 73.938,45 | 827 | 17.790,92 | 11.508 | 124.515,57 | 10.028 | 109.404,45 | 10 | 53,23 |

Segue Tav. 19 — Aziende con fabbricati rurali,

Superficie

Segue B — PER ZONA

| PROVINCIE E REGIONI ZONE ALTIMETRICHE | TOTALE | | RICOVERI PER ANIMALI | | | | | | | |
|--|----------------|---------------------|-----------------------------|---------------------|---------------|-------------------|----------------|---------------------|----------------|---------------------|
| | | | stalle per bovini ed equini | | ovili | | porcili | | pollai | |
| | Aziende | Superficie | Aziende | Superficie | Aziende | Superficie | Aziende | Superficie | Aziende | Superficie |
| FERRARA (Pianura) | 22.555 | 204.837,03 | 12.216 | 170.083,05 | 128 | 3.746,04 | 15.327 | 169.086,26 | 17.459 | 175.577,97 |
| RAVENNA | 22.328 | 165.826,24 | 16.679 | 147.701,79 | 174 | 4.641,22 | 18.251 | 145.193,89 | 17.818 | 140.115,57 |
| Collina | 2.540 | 30.785,85 | 1.955 | 28.363,25 | 81 | 1.728,44 | 2.082 | 28.454,61 | 2.111 | 28.516,79 |
| Pianura | 19.788 | 135.040,39 | 14.724 | 119.338,54 | 93 | 2.912,78 | 16.169 | 116.739,28 | 15.707 | 111.598,78 |
| FORLÌ | 35.752 | 266.698,21 | 28.937 | 247.648,63 | 2.941 | 62.337,01 | 28.846 | 240.595,96 | 31.847 | 236.075,71 |
| Montagna | 2.786 | 63.480,66 | 2.004 | 53.989,57 | 1.089 | 40.300,75 | 1.824 | 50.806,30 | 2.146 | 44.515,92 |
| Collina | 14.236 | 120.328,26 | 11.688 | 114.235,52 | 1.712 | 21.012,02 | 11.415 | 111.296,91 | 12.524 | 111.345,98 |
| Pianura | 18.730 | 82.889,29 | 15.245 | 79.423,54 | 140 | 1.024,24 | 15.607 | 78.492,75 | 17.177 | 80.213,81 |
| EMILIA-ROMAGNA | 242.759 | 1.984.875,39 | 185.286 | 1.744.686,26 | 7.065 | 123.322,59 | 157.861 | 1.419.833,98 | 290.719 | 1.672.861,67 |
| Montagna | 48.798 | 511.434,16 | 38.431 | 410.107,67 | 4.293 | 81.998,25 | 15.754 | 206.077,61 | 36.390 | 351.972,78 |
| Collina | 64.482 | 541.080,92 | 52.265 | 509.893,25 | 2.225 | 30.072,12 | 42.395 | 430.965,91 | 55.757 | 503.072,84 |
| Pianura | 129.479 | 912.360,31 | 94.590 | 824.665,34 | 547 | 11.252,22 | 99.712 | 781.990,46 | 108.572 | 817.816,05 |
| PESARO E URBINO | 29.234 | 266.161,72 | 23.360 | 236.447,33 | 10.229 | 143.482,09 | 22.636 | 227.322,79 | 25.474 | 233.991,37 |
| Montagna | 5.975 | 85.046,85 | 4.196 | 64.961,97 | 3.209 | 53.706,00 | 3.908 | 60.163,14 | 4.924 | 63.787,66 |
| Collina | 23.259 | 181.114,87 | 19.164 | 171.485,36 | 7.020 | 89.776,09 | 18.728 | 167.159,65 | 20.550 | 170.203,71 |
| ANCONA | 27.144 | 178.202,99 | 23.136 | 162.134,98 | 4.201 | 42.225,94 | 24.289 | 162.240,00 | 25.308 | 162.884,57 |
| Montagna | 7.565 | 60.662,59 | 5.201 | 46.601,97 | 3.699 | 36.155,07 | 6.225 | 47.134,33 | 6.793 | 48.104,12 |
| Collina | 19.579 | 117.540,40 | 17.935 | 115.533,01 | 502 | 6.070,87 | 18.064 | 115.105,67 | 18.515 | 114.780,45 |
| MACERATA | 29.446 | 263.056,08 | 24.458 | 198.657,75 | 6.548 | 74.555,18 | 25.970 | 197.823,85 | 26.680 | 200.286,46 |
| Montagna | 5.286 | 84.968,07 | 2.966 | 33.982,98 | 2.175 | 24.336,84 | 3.265 | 32.045,11 | 3.754 | 34.057,05 |
| Collina | 24.160 | 178.088,01 | 21.492 | 164.674,77 | 4.373 | 50.218,34 | 22.705 | 165.778,74 | 22.926 | 166.229,41 |
| ASCOLI PICENO | 32.476 | 193.226,65 | 25.453 | 161.608,23 | 13.307 | 101.405,03 | 28.581 | 166.644,11 | 29.122 | 167.747,38 |
| Montagna | 4.429 | 51.365,58 | 2.487 | 26.543,09 | 2.828 | 27.418,00 | 3.397 | 29.802,18 | 3.711 | 31.189,71 |
| Collina | 28.047 | 141.861,07 | 22.966 | 135.065,14 | 10.479 | 73.987,03 | 25.184 | 136.841,93 | 25.411 | 136.557,67 |
| MARCHE | 118.300 | 900.647,44 | 96.407 | 758.848,29 | 34.285 | 361.668,24 | 101.476 | 754.030,75 | 106.584 | 764.909,78 |
| Montagna | 23.255 | 282.043,09 | 14.850 | 172.090,01 | 11.911 | 141.615,91 | 16.795 | 169.144,76 | 19.182 | 177.138,54 |
| Collina | 95.045 | 618.604,35 | 81.557 | 586.758,28 | 22.374 | 220.052,33 | 84.681 | 584.885,99 | 87.402 | 587.771,24 |
| MASSA-CARRARA | 19.016 | 96.837,60 | 10.648 | 57.664,36 | 1.643 | 12.221,73 | 3.538 | 27.055,57 | 9.929 | 48.652,60 |
| Montagna | 15.734 | 81.300,64 | 8.238 | 45.830,64 | 1.412 | 10.706,96 | 2.820 | 22.400,98 | 7.784 | 38.975,77 |
| Collina | 3.282 | 15.536,96 | 2.410 | 11.833,72 | 231 | 1.514,77 | 718 | 4.654,59 | 2.145 | 9.676,83 |
| LUCCA | 36.060 | 149.809,55 | 23.068 | 92.381,67 | 2.794 | 18.576,45 | 15.043 | 63.497,37 | 25.193 | 86.535,40 |
| Montagna | 14.562 | 97.864,43 | 8.511 | 53.584,16 | 1.939 | 15.385,87 | 4.990 | 35.105,58 | 9.059 | 48.492,83 |
| Pianura | 21.498 | 51.945,12 | 14.557 | 38.797,51 | 855 | 3.190,58 | 10.053 | 28.391,79 | 16.134 | 38.042,57 |
| PISTOIA | 25.095 | 89.969,55 | 12.614 | 53.664,25 | 1.735 | 15.738,32 | 8.837 | 35.106,98 | 12.322 | 45.273,82 |
| Montagna | 12.877 | 54.603,83 | 4.076 | 26.355,14 | 1.479 | 13.634,84 | 2.454 | 14.516,84 | 4.713 | 22.421,90 |
| Collina | 12.218 | 35.365,72 | 8.538 | 27.309,11 | 256 | 2.103,48 | 6.383 | 20.590,14 | 7.609 | 22.851,92 |
| FIRENZE | 36.392 | 360.031,91 | 27.548 | 266.427,15 | 2.985 | 65.398,37 | 23.607 | 245.618,21 | 28.415 | 258.223,36 |
| Montagna | 5.598 | 97.254,38 | 3.994 | 74.622,38 | 1.168 | 36.871,40 | 3.566 | 70.284,67 | 4.206 | 71.853,65 |
| Collina | 26.942 | 247.510,28 | 20.957 | 179.685,51 | 1.762 | 28.455,92 | 18.037 | 164.968,52 | 21.473 | 174.942,51 |
| Pianura | 3.852 | 15.267,25 | 2.597 | 12.119,26 | 55 | 71,05 | 2.004 | 10.365,02 | 2.736 | 11.427,20 |
| LIVORNO (Collina) | 10.218 | 102.745,30 | 5.905 | 71.804,20 | 520 | 11.534,44 | 4.784 | 63.566,05 | 6.309 | 70.200,30 |
| PISA | 28.183 | 225.157,42 | 17.004 | 174.564,61 | 1.687 | 44.438,49 | 15.126 | 154.716,32 | 20.255 | 166.381,34 |
| Collina | 15.457 | 169.295,54 | 9.927 | 127.065,31 | 1.414 | 41.729,20 | 9.448 | 123.003,90 | 11.353 | 130.676,85 |
| Pianura | 12.726 | 55.861,88 | 7.077 | 47.499,20 | 273 | 2.709,29 | 5.678 | 31.712,42 | 8.902 | 35.704,49 |

per tipo di fabbricato e provincia

in ettari

ALTIMETRICA

C H E D I S P O N G O N O D I

| CONCIMAIE | | DEPOSITI | | | | | | SERRE | |
|---------------|-------------------|------------------|-------------------|----------------|---------------------|---------------|-------------------|------------|-----------------|
| Aziende | Superficie | sili da foraggio | | fienili | | magazzini | | Aziende | Superficie |
| | | Aziende | Superficie | Aziende | Superficie | Aziende | Superficie | | |
| 7.310 | 116.963,81 | 273 | 12.335,64 | 9.715 | 147.837,23 | 9.702 | 129.387,80 | 16 | 477,18 |
| 13.176 | 118.907,41 | 1.631 | 27.337,13 | 9.299 | 87.215,86 | 12.656 | 120.522,81 | 56 | 2.046,34 |
| 986 | 14.005,10 | 154 | 2.198,48 | 1.591 | 23.824,00 | 1.518 | 21.595,75 | 1 | 24,16 |
| 12.190 | 104.902,31 | 1.477 | 25.138,65 | 7.708 | 63.391,86 | 11.138 | 98.927,06 | 55 | 2.022,18 |
| 16.056 | 133.790,49 | 539 | 5.411,17 | 3.365 | 61.446,86 | 8.570 | 78.110,23 | 128 | 394,52 |
| 935 | 30.360,46 | 5 | 108,12 | 1.195 | 40.404,52 | 372 | 17.912,76 | 3 | 80,29 |
| 3.357 | 40.663,26 | 72 | 987,54 | 900 | 13.717,03 | 3.100 | 31.427,19 | 9 | 56,93 |
| 11.764 | 62.766,77 | 462 | 4.315,51 | 1.270 | 7.325,31 | 5.098 | 28.770,28 | 116 | 257,30 |
| 81.945 | 864.349,34 | 4.972 | 117.059,05 | 146.676 | 1.435.319,15 | 82.638 | 852.269,49 | 332 | 4.509,92 |
| 6.459 | 105.191,27 | 157 | 2.199,44 | 35.161 | 372.690,42 | 7.418 | 93.934,31 | 10 | 704,13 |
| 16.999 | 198.325,69 | 851 | 22.488,09 | 40.050 | 394.203,13 | 20.239 | 221.932,16 | 44 | 343,65 |
| 58.487 | 560.832,38 | 3.964 | 92.371,52 | 71.465 | 668.425,60 | 54.981 | 537.403,02 | 278 | 3.462,14 |
| 4.282 | 51.042,39 | 660 | 7.871,77 | 2.473 | 39.228,61 | 18.718 | 184.430,47 | 78 | 163,49 |
| 652 | 14.053,36 | 56 | 1.128,10 | 1.853 | 30.221,06 | 3.237 | 48.921,91 | 1 | 15,00 |
| 3.630 | 36.989,03 | 604 | 6.743,67 | 620 | 9.007,55 | 15.481 | 135.508,56 | 77 | 148,49 |
| 5.823 | 49.377,44 | 1.993 | 18.833,87 | 5.055 | 40.038,42 | 19.975 | 143.305,61 | 13 | 35,70 |
| 741 | 8.186,62 | 136 | 1.659,56 | 3.824 | 32.978,56 | 4.598 | 39.513,98 | — | — |
| 5.082 | 41.190,82 | 1.857 | 17.174,31 | 1.231 | 7.059,86 | 15.377 | 103.791,63 | 13 | 35,70 |
| 4.344 | 41.171,32 | 1.716 | 19.912,36 | 6.097 | 67.097,50 | 16.957 | 141.594,47 | 47 | 247,51 |
| 263 | 4.054,25 | 34 | 668,92 | 2.474 | 28.249,47 | 1.816 | 21.534,36 | 1 | 0,60 |
| 4.081 | 37.117,07 | 1.682 | 19.243,44 | 3.623 | 38.848,03 | 15.141 | 120.060,11 | 46 | 246,91 |
| 6.612 | 48.337,85 | 493 | 5.034,39 | 2.281 | 22.644,85 | 19.937 | 119.440,67 | 30 | 147,04 |
| 489 | 6.635,02 | 22 | 320,21 | 1.645 | 16.357,23 | 1.636 | 16.089,56 | — | — |
| 6.123 | 41.702,83 | 471 | 4.714,18 | 636 | 6.287,62 | 18.301 | 103.351,11 | 30 | 147,04 |
| 21.061 | 189.929,00 | 4.862 | 51.652,39 | 15.906 | 169.009,38 | 75.587 | 588.771,22 | 168 | 593,74 |
| 2.145 | 32.929,25 | 248 | 3.776,79 | 9.796 | 107.806,32 | 11.287 | 126.059,81 | 2 | 15,60 |
| 18.916 | 156.999,75 | 4.614 | 47.875,60 | 6.110 | 61.203,06 | 64.300 | 462.711,41 | 166 | 578,14 |
| 1.195 | 8.964,86 | 117 | 686,13 | 8.502 | 50.457,83 | 4.527 | 22.488,84 | 16 | 1.902,61 |
| 849 | 6.788,33 | 111 | 640,11 | 6.376 | 39.770,99 | 3.596 | 17.507,93 | 14 | 1.898,61 |
| 346 | 2.176,53 | 6 | 46,02 | 2.126 | 10.686,84 | 931 | 4.980,91 | 2 | 4,00 |
| 4.109 | 34.703,04 | 169 | 1.030,95 | 19.383 | 82.374,81 | 9.515 | 34.097,89 | 162 | 792,07 |
| 2.237 | 26.076,53 | 36 | 257,99 | 7.424 | 48.736,82 | 3.287 | 16.400,21 | 9 | 45,76 |
| 1.872 | 8.626,51 | 133 | 772,96 | 11.959 | 33.637,99 | 6.228 | 17.697,68 | 153 | 746,31 |
| 3.672 | 23.084,69 | 209 | 4.841,05 | 10.017 | 48.497,34 | 7.457 | 38.413,97 | 106 | 496,22 |
| 993 | 12.910,68 | 93 | 3.805,08 | 3.775 | 27.494,30 | 2.395 | 20.876,02 | 65 | 439,07 |
| 2.679 | 10.174,01 | 116 | 1.035,97 | 6.242 | 21.003,04 | 5.062 | 17.537,95 | 41 | 57,15 |
| 15.431 | 169.991,13 | 1.467 | 29.166,36 | 24.871 | 250.589,80 | 22.522 | 209.713,25 | 83 | 1.110,60 |
| 1.956 | 41.135,84 | 150 | 3.311,44 | 3.540 | 67.379,28 | 2.798 | 52.732,97 | — | — |
| 12.290 | 121.276,01 | 1.222 | 24.875,85 | 19.453 | 172.808,23 | 16.985 | 145.709,58 | 76 | 1.098,02 |
| 1.185 | 7.579,28 | 95 | 979,07 | 1.878 | 10.402,29 | 2.739 | 11.270,70 | 7 | 12,58 |
| 2.706 | 49.912,62 | 140 | 9.822,51 | 202 | 12.049,18 | 5.258 | 68.741,05 | 20 | 197,33 |
| 6.242 | 100.844,91 | 192 | 9.334,07 | 5.628 | 67.114,15 | 17.400 | 172.249,54 | 25 | 1.439,45 |
| 4.315 | 73.315,70 | 178 | 7.190,85 | 3.613 | 46.995,92 | 9.997 | 125.484,87 | 5 | 66,14 |
| 1.927 | 27.529,21 | 14 | 2.143,22 | 2.015 | 20.118,23 | 7.403 | 46.764,67 | 20 | 1.373,31 |

Segue Tav. 19 — Aziende con fabbricati rurali,

Superficie

Segue B - PER ZONA

| PROVINCIE E REGIONI ZONE ALTIMETRICHE | T O T A L E | | A Z I E N D E | | | | | | | |
|--|----------------|---------------------|-------------------------------------|---------------------|---------------|-------------------|----------------|---------------------|----------------|---------------------|
| | | | R I C O V E R I P E R A N I M A L I | | | | | | | |
| | Aziende | Superficie | stalle per bovini ed equini | | ovili | | porcili | | pollai | |
| Aziende | | | Superficie | Aziende | Superficie | Aziende | Superficie | Aziende | Superficie | |
| AREZZO | 29.153 | 298.966,51 | 21.297 | 201.762,07 | 4.652 | 78.112,39 | 19.287 | 184.539,69 | 19.849 | 174.488,39 |
| Montagna | 8.808 | 120.714,10 | 5.537 | 77.469,90 | 3.113 | 55.409,48 | 4.600 | 65.709,02 | 5.299 | 69.831,58 |
| Collina | 20.345 | 178.252,41 | 15.760 | 124.292,17 | 1.539 | 22.702,91 | 14.687 | 118.830,67 | 14.550 | 104.656,81 |
| SIENA | 23.409 | 359.570,69 | 16.181 | 274.183,08 | 2.795 | 99.985,69 | 16.836 | 274.124,02 | 17.829 | 274.985,70 |
| Montagna | 2.767 | 24.173,74 | 920 | 16.249,82 | 274 | 10.172,93 | 820 | 15.444,15 | 1.018 | 15.647,94 |
| Collina | 20.642 | 335.396,95 | 15.261 | 257.933,26 | 2.521 | 89.812,76 | 16.016 | 258.679,87 | 16.811 | 259.337,76 |
| GROSSETO | 25.677 | 417.474,80 | 13.637 | 320.265,90 | 2.905 | 119.506,49 | 12.299 | 288.547,73 | 14.394 | 300.437,03 |
| Montagna | 5.839 | 48.676,69 | 3.057 | 38.122,59 | 980 | 25.566,87 | 2.283 | 33.846,88 | 3.284 | 36.874,91 |
| Collina | 17.970 | 324.035,26 | 9.492 | 247.145,13 | 1.907 | 92.296,53 | 8.828 | 225.367,27 | 9.931 | 233.973,29 |
| Pianura | 1.868 | 44.762,85 | 1.088 | 34.998,18 | 18 | 1.643,09 | 1.188 | 29.333,58 | 1.179 | 29.588,83 |
| TOSCANA | 233.203 | 2.100.563,33 | 147.902 | 1.512.717,19 | 21.716 | 465.512,37 | 119.357 | 1.336.771,94 | 154.495 | 1.425.177,94 |
| Montagna | 66.185 | 524.587,81 | 34.333 | 332.234,63 | 10.365 | 167.748,35 | 21.533 | 257.308,12 | 35.363 | 304.098,58 |
| Collina | 127.074 | 1.408.138,42 | 88.250 | 1.047.068,41 | 10.150 | 290.150,01 | 78.901 | 979.661,01 | 90.181 | 1.006.316,27 |
| Pianura | 39.944 | 167.837,10 | 25.319 | 133.414,15 | 1.201 | 7.614,01 | 18.923 | 99.802,81 | 28.951 | 114.763,09 |
| PERUGIA | 54.935 | 578.666,74 | 38.391 | 412.896,14 | 11.979 | 177.202,29 | 42.630 | 396.415,76 | 45.447 | 396.775,50 |
| Montagna | 16.246 | 217.205,59 | 10.275 | 133.345,46 | 5.813 | 83.435,93 | 10.807 | 115.419,82 | 11.796 | 116.502,40 |
| Collina | 38.689 | 361.461,15 | 28.116 | 279.550,68 | 6.166 | 93.766,36 | 31.823 | 280.995,94 | 33.651 | 280.273,10 |
| TERNI | 23.478 | 202.007,78 | 12.280 | 124.179,76 | 2.832 | 50.492,86 | 15.833 | 127.032,29 | 17.863 | 128.484,60 |
| Montagna | 1.391 | 13.303,15 | 842 | 6.863,82 | 44 | 1.401,96 | 742 | 5.931,40 | 890 | 5.432,57 |
| Collina | 22.087 | 188.704,63 | 11.438 | 117.315,94 | 2.788 | 49.090,90 | 15.091 | 121.100,89 | 16.973 | 123.052,03 |
| UMBRIA | 78.413 | 780.674,52 | 50.671 | 537.075,90 | 14.811 | 227.695,15 | 58.463 | 523.448,05 | 63.310 | 525.260,10 |
| Montagna | 17.637 | 230.508,74 | 11.117 | 140.209,28 | 5.857 | 84.837,89 | 11.549 | 121.351,22 | 12.686 | 121.934,97 |
| Collina | 60.776 | 550.165,78 | 39.554 | 396.866,62 | 8.954 | 142.857,26 | 46.914 | 402.096,83 | 50.624 | 403.325,13 |
| VITERBO | 44.093 | 332.523,75 | 16.204 | 211.069,18 | 1.084 | 53.002,14 | 13.820 | 171.247,63 | 15.926 | 185.872,91 |
| Collina | 41.388 | 290.986,36 | 15.239 | 183.157,37 | 1.056 | 48.646,47 | 12.925 | 149.190,65 | 14.923 | 159.194,62 |
| Pianura | 2.705 | 41.537,39 | 965 | 27.911,81 | 28 | 4.355,67 | 895 | 22.055,98 | 1.003 | 26.678,29 |
| RIETI | 30.215 | 251.383,78 | 18.310 | 127.273,68 | 2.196 | 38.896,35 | 13.633 | 88.875,79 | 15.383 | 93.826,42 |
| Montagna | 20.486 | 197.616,64 | 13.070 | 91.852,56 | 2.033 | 34.897,89 | 8.436 | 57.379,86 | 9.815 | 60.932,67 |
| Collina | 9.729 | 53.767,14 | 5.240 | 35.421,12 | 163 | 3.998,46 | 5.197 | 31.495,93 | 5.568 | 32.893,75 |
| ROMA | 77.875 | 459.112,42 | 21.213 | 269.825,44 | 844 | 56.009,50 | 12.077 | 178.983,17 | 19.038 | 205.294,63 |
| Montagna | 12.913 | 82.579,29 | 4.729 | 26.415,49 | 350 | 3.217,61 | 1.727 | 7.524,48 | 2.957 | 10.893,01 |
| Collina | 55.693 | 240.621,27 | 12.740 | 128.037,22 | 299 | 18.736,37 | 6.801 | 76.345,55 | 11.302 | 87.516,57 |
| Pianura | 9.269 | 135.911,86 | 3.744 | 115.372,73 | 195 | 34.055,52 | 3.549 | 95.113,14 | 4.769 | 106.885,05 |
| LATINA | 34.613 | 199.478,28 | 11.503 | 104.689,34 | 836 | 7.905,01 | 7.350 | 85.784,15 | 9.346 | 90.029,22 |
| Montagna | 1.652 | 6.318,44 | 269 | 925,74 | 4 | 23,61 | 18 | 93,54 | 21 | 71,88 |
| Collina | 20.806 | 90.758,09 | 5.589 | 30.703,35 | 773 | 4.712,47 | 2.343 | 16.148,67 | 4.237 | 19.867,72 |
| Pianura | 12.155 | 102.401,75 | 5.645 | 73.060,25 | 59 | 3.168,93 | 4.989 | 69.541,94 | 5.088 | 70.089,62 |
| FROSINONE | 69.796 | 288.170,91 | 39.956 | 135.894,73 | 4.193 | 21.278,70 | 21.922 | 77.820,34 | 24.626 | 79.570,38 |
| Montagna | 23.787 | 121.881,23 | 11.941 | 36.315,87 | 870 | 6.020,58 | 5.712 | 18.521,06 | 5.700 | 17.640,85 |
| Collina | 46.009 | 166.289,68 | 28.015 | 99.578,86 | 3.323 | 15.258,12 | 16.210 | 59.299,28 | 18.926 | 61.929,53 |
| LAZIO | 256.592 | 1.530.669,14 | 107.186 | 848.752,37 | 9.153 | 177.091,70 | 68.802 | 602.711,08 | 84.319 | 654.593,56 |
| Montagna | 58.838 | 408.395,60 | 30.009 | 155.509,66 | 3.257 | 44.159,69 | 15.893 | 83.518,94 | 18.503 | 89.538,41 |
| Collina | 173.625 | 842.422,54 | 66.823 | 476.897,92 | 5.614 | 91.351,89 | 43.476 | 332.480,08 | 54.956 | 361.402,19 |
| Pianura | 24.129 | 279.851,00 | 10.354 | 216.344,79 | 282 | 41.580,12 | 9.433 | 186.712,06 | 10.860 | 203.652,96 |

per tipo di fabbricato e provincia

in ettari

ALTIMETRICA

CHE DISPONGONO DI

| CONCIMAIE | | DEPOSITI | | | | | | SERRE | |
|---------------|-------------------|------------------|-------------------|---------------|-------------------|---------------|---------------------|------------|------------------|
| Aziende | Superficie | sili da foraggio | | fienili | | magazzini | | Aziende | Superficie |
| | | Aziende | Superficie | Aziende | Superficie | Aziende | Superficie | | |
| 14 376 | 145.790,12 | 1 221 | 16.209,65 | 7.219 | 92.939,30 | 11.056 | 117.155,28 | 20 | 133,14 |
| 3 056 | 48.998,13 | 102 | 1.916,30 | 3 380 | 56.607,06 | 2 657 | 45.900,23 | 2 | 7,24 |
| 11 320 | 96.791,99 | 1.119 | 14.293,35 | 3 839 | 36.332,24 | 8 399 | 71.255,05 | 18 | 125,90 |
| 8 262 | 171.629,77 | 689 | 30.752,67 | 7.799 | 153.549,30 | 10.436 | 199.131,14 | 18 | 595,06 |
| 217 | 7.018,36 | 14 | 695,98 | 70 | 1.884,53 | 400 | 8.535,31 | 1 | 150,00 |
| 8 045 | 164.611,41 | 675 | 30.056,69 | 7.729 | 151.664,77 | 10.036 | 190.595,83 | 17 | 445,06 |
| 4 843 | 157.914,29 | 204 | 24.309,66 | 1.818 | 79.999,57 | 11.406 | 275.145,87 | 27 | 1.379,38 |
| 307 | 8.905,20 | 20 | 786,52 | 671 | 13.199,66 | 1.162 | 22.333,16 | 3 | 375,59 |
| 3 753 | 122.946,13 | 135 | 16.518,28 | 1.115 | 61.442,64 | 9 246 | 221.996,36 | 23 | 911,80 |
| 783 | 26.062,96 | 49 | 7.004,86 | 32 | 5.357,27 | 998 | 30.816,35 | 1 | 91,99 |
| 60 836 | 862.835,43 | 4 408 | 126.153,05 | 85.439 | 837.571,28 | 99.577 | 1.137.136,83 | 477 | 8.045,86 |
| 9 615 | 151.833,07 | 526 | 11.413,42 | 25 236 | 255.072,64 | 16.295 | 184.285,83 | 94 | 2.916,27 |
| 45 454 | 641.204,40 | 3 591 | 103.839,52 | 44 319 | 512.982,86 | 65.914 | 846.301,60 | 202 | 2.905,40 |
| 5 767 | 69.797,96 | 291 | 10.900,11 | 15 884 | 69.515,78 | 17.368 | 106.549,40 | 181 | 2.224,19 |
| 10 246 | 140.654,77 | 1 024 | 21.189,10 | 6 026 | 86.565,95 | 24.548 | 283.104,25 | 74 | 1.129,38 |
| 1 572 | 27.246,77 | 137 | 4.427,82 | 3 869 | 55.497,80 | 7.130 | 104.634,99 | 22 | 487,03 |
| 8 674 | 113.408,00 | 887 | 16.761,28 | 2.157 | 31.068,15 | 17.418 | 178.469,26 | 52 | 642,35 |
| 2.292 | 42.872,92 | 748 | 17.120,51 | 1.007 | 13.613,98 | 11.525 | 112.461,23 | 5 | 17,45 |
| 67 | 811,67 | 8 | 155,26 | 125 | 818,77 | 376 | 3.534,38 | — | — |
| 2 225 | 42.061,25 | 740 | 16.965,25 | 882 | 12.795,21 | 11.149 | 108.926,85 | 5 | 17,45 |
| 12.538 | 183.527,69 | 1.772 | 38.309,61 | 7.033 | 100.179,93 | 36.073 | 395.565,48 | 79 | 1.146,83 |
| 1 639 | 28.058,44 | 145 | 4.583,08 | 3 994 | 56.316,57 | 7.506 | 108.169,37 | 22 | 487,03 |
| 10 899 | 155.469,25 | 1 627 | 33.726,53 | 3 039 | 43.863,36 | 28.567 | 287.396,11 | 57 | 659,80 |
| 2 739 | 86.405,67 | 238 | 22.851,30 | 2.868 | 61.454,88 | 11.019 | 184.240,53 | 19 | 926,33 |
| 2 075 | 68.524,54 | 209 | 18.457,93 | 2.823 | 56.585,65 | 10.157 | 158.090,36 | 15 | 736,00 |
| 664 | 17.881,13 | 29 | 4.393,37 | 45 | 4.869,23 | 862 | 26.150,17 | 4 | 190,33 |
| 1.737 | 22.989,82 | 187 | 3.603,73 | 8.675 | 68.099,15 | 10.227 | 80.338,53 | 14 | 280,36 |
| 1.001 | 12.868,10 | 140 | 1.952,94 | 8.011 | 60.846,84 | 6.313 | 51.921,88 | 9 | 16,97 |
| 736 | 10.121,72 | 47 | 1.650,79 | 664 | 7.252,31 | 3.914 | 28.416,65 | 5 | 263,39 |
| 4 006 | 152.612,85 | 592 | 71.353,62 | 5.956 | 141.456,88 | 16.919 | 224.218,23 | 237 | 11.035,72 |
| 92 | 2.753,82 | 15 | 806,98 | 2.420 | 15.117,56 | 2 380 | 19.206,30 | 3 | 4,66 |
| 1 347 | 45.980,18 | 182 | 19.329,05 | 2.670 | 57.827,62 | 10.867 | 100.889,40 | 60 | 2.285,85 |
| 2 567 | 103.878,85 | 395 | 51.217,59 | 866 | 68.511,70 | 3.672 | 104.122,53 | 174 | 8.745,21 |
| 4 618 | 77.267,71 | 220 | 16.429,13 | 1.179 | 25.691,45 | 4.657 | 62.555,13 | 56 | 1.061,41 |
| 3 | 34,70 | — | — | 26 | 121,89 | 28 | 970,92 | — | — |
| 438 | 9.577,79 | 42 | 4.139,76 | 508 | 7.453,50 | 2.311 | 15.265,56 | 30 | 67,57 |
| 4 177 | 67.655,22 | 178 | 12.289,37 | 645 | 18.116,06 | 2.318 | 46.318,65 | 26 | 993,84 |
| 2.725 | 19.294,27 | 140 | 4.622,60 | 8.872 | 39.977,24 | 6.342 | 40.176,60 | 25 | 82,01 |
| 673 | 5.099,23 | 39 | 1.918,32 | 3.692 | 17.130,25 | 1.739 | 15.244,64 | 6 | 22,20 |
| 2 052 | 14.195,04 | 101 | 2.704,28 | 5.180 | 22.846,99 | 4.603 | 24.931,96 | 19 | 59,81 |
| 15.825 | 358.570,32 | 1.377 | 118.860,38 | 27.550 | 336.679,60 | 49.164 | 591.529,02 | 351 | 13.385,83 |
| 1.769 | 20.755,85 | 194 | 4.678,24 | 14.149 | 93.216,54 | 10.460 | 87.343,74 | 18 | 43,83 |
| 6 648 | 148.399,27 | 581 | 46.281,81 | 11.845 | 151.966,07 | 31.852 | 327.593,93 | 129 | 3.412,62 |
| 7.408 | 189.415,20 | 602 | 67.900,33 | 1.556 | 91.496,99 | 6.852 | 176.591,35 | 204 | 9.929,38 |

Segue Tav. 19 — Aziende con fabbricati rurali,

Superficie

Segue B - PER ZONA

| PROVINCIE E REGIONI ZONE ALTIMETRICHE | TOTALE | | RICOVERI PER ANIMALI | | | | | | | |
|--|----------------|---------------------|-----------------------------|-------------------|---------------|-------------------|----------------|-------------------|----------------|-------------------|
| | | | stalle per bovini ed equini | | ovili | | poreili | | pollai | |
| | Aziende | Superficie | Aziende | Superficie | Aziende | Superficie | Aziende | Superficie | Aziende | Superficie |
| CASERTA | 62.971 | 234.157,26 | 33.738 | 135.114,93 | 4.763 | 24.826,14 | 25.116 | 104.142,73 | 31.632 | 111.977,29 |
| Montagna | 2.131 | 25.359,12 | 1.404 | 4.913,83 | 321 | 1.003,25 | 645 | 2.552,56 | 538 | 2.205,01 |
| Collina | 33.577 | 128.809,64 | 17.550 | 73.147,60 | 4.181 | 21.509,59 | 14.028 | 58.660,66 | 17.117 | 60.897,04 |
| Pianura | 27.263 | 79.988,50 | 14.784 | 57.053,50 | 261 | 2.313,30 | 10.443 | 42.929,51 | 13.977 | 48.875,24 |
| BENEVENTO | 48.126 | 187.357,15 | 23.536 | 121.792,45 | 9.005 | 60.198,96 | 21.640 | 95.340,12 | 26.253 | 108.302,55 |
| Montagna | 24.294 | 105.224,05 | 12.255 | 64.541,78 | 4.072 | 31.725,59 | 9.217 | 40.826,74 | 12.550 | 51.467,54 |
| Collina | 23.832 | 82.133,10 | 11.281 | 57.250,67 | 4.933 | 28.473,37 | 12.423 | 54.513,38 | 13.703 | 56.835,01 |
| NAPOLI | 68.620 | 92.747,66 | 36.028 | 57.825,74 | 432 | 734,87 | 21.093 | 36.415,00 | 31.345 | 46.414,21 |
| Collina | 36.598 | 49.539,02 | 15.712 | 25.854,27 | 287 | 422,26 | 10.085 | 17.073,70 | 14.291 | 20.305,49 |
| Pianura | 32.022 | 43.208,64 | 20.316 | 31.971,47 | 145 | 312,61 | 11.008 | 19.341,30 | 17.054 | 26.108,72 |
| AVELLINO | 71.219 | 258.483,65 | 31.962 | 152.766,97 | 6.537 | 49.125,88 | 19.762 | 88.775,04 | 19.695 | 87.423,15 |
| Montagna | 37.042 | 175.000,73 | 16.728 | 105.213,50 | 4.039 | 39.957,45 | 10.315 | 62.127,81 | 10.146 | 62.087,91 |
| Collina | 34.177 | 83.482,92 | 15.234 | 47.553,47 | 2.498 | 9.168,43 | 9.447 | 26.647,23 | 9.549 | 25.335,24 |
| SALERNO | 92.166 | 448.513,45 | 43.929 | 201.455,86 | 12.154 | 76.785,25 | 36.013 | 145.282,48 | 36.444 | 138.595,06 |
| Montagna | 14.513 | 135.300,21 | 6.215 | 39.910,28 | 3.057 | 17.996,17 | 4.270 | 17.717,90 | 3.093 | 12.725,45 |
| Collina | 60.737 | 266.556,44 | 28.802 | 127.100,34 | 8.804 | 56.324,22 | 25.616 | 101.297,45 | 23.393 | 95.214,59 |
| Pianura | 16.916 | 46.656,80 | 8.912 | 34.445,24 | 293 | 2.464,86 | 6.127 | 26.267,13 | 9.958 | 30.655,02 |
| CAMPANIA | 343.102 | 1.221.259,17 | 169.193 | 668.955,95 | 32.891 | 211.671,10 | 123.624 | 469.955,37 | 145.369 | 492.712,26 |
| Montagna | 77.980 | 440.884,11 | 36.602 | 214.579,39 | 11.489 | 90.682,46 | 24.447 | 123.225,01 | 26.327 | 128.485,91 |
| Collina | 188.921 | 610.521,12 | 88.579 | 330.906,35 | 20.703 | 115.897,87 | 71.599 | 258.192,42 | 78.053 | 258.587,37 |
| Pianura | 76.201 | 169.853,94 | 44.012 | 123.470,21 | 699 | 5.090,77 | 27.578 | 88.537,94 | 40.989 | 105.638,98 |
| L'AQUILA (Montagna) | 52.755 | 456.870,26 | 32.495 | 116.226,54 | 6.027 | 25.611,66 | 10.657 | 38.602,83 | 17.958 | 58.237,26 |
| TERAMO | 27.490 | 176.702,96 | 19.571 | 123.986,89 | 19.333 | 117.428,47 | 21.260 | 122.882,97 | 20.981 | 117.250,93 |
| Montagna | 6.180 | 71.141,21 | 3.722 | 27.673,02 | 4.078 | 27.200,70 | 4.282 | 28.216,38 | 4.054 | 24.664,62 |
| Collina | 21.310 | 105.561,75 | 15.849 | 96.313,87 | 15.255 | 90.227,77 | 16.978 | 94.666,59 | 16.927 | 92.586,31 |
| PESCARA | 23.505 | 109.447,09 | 12.966 | 71.536,47 | 12.059 | 62.540,26 | 10.989 | 59.380,86 | 12.974 | 62.514,64 |
| Montagna | 6.424 | 40.741,57 | 3.264 | 16.390,19 | 2.380 | 10.986,42 | 2.052 | 9.519,40 | 2.886 | 11.130,78 |
| Collina | 17.081 | 68.705,52 | 9.702 | 55.146,28 | 9.679 | 51.553,84 | 8.937 | 49.861,46 | 10.088 | 51.383,86 |
| CHIETI | 58.727 | 234.353,97 | 30.523 | 148.848,55 | 20.711 | 93.399,92 | 9.436 | 53.199,24 | 22.511 | 92.701,64 |
| Montagna | 10.597 | 69.772,61 | 5.732 | 30.505,30 | 1.676 | 9.126,12 | 524 | 3.278,16 | 1.549 | 6.390,23 |
| Collina | 48.130 | 164.581,36 | 24.791 | 118.343,25 | 19.035 | 84.273,80 | 8.912 | 49.921,08 | 20.962 | 86.311,41 |
| CAMPOBASSO | 63.304 | 390.680,76 | 36.652 | 249.787,11 | 14.142 | 109.941,83 | 14.211 | 109.075,30 | 22.793 | 149.974,21 |
| Montagna | 35.414 | 213.184,38 | 21.784 | 123.632,30 | 9.685 | 57.398,66 | 8.983 | 49.720,83 | 12.864 | 63.373,77 |
| Collina | 27.890 | 177.496,38 | 14.868 | 126.154,81 | 4.457 | 52.543,17 | 5.228 | 59.354,47 | 9.929 | 86.600,44 |
| ABRUZZI E MOLISE | 225.781 | 1.368.055,04 | 132.207 | 710.385,56 | 72.272 | 408.922,14 | 66.553 | 383.141,20 | 97.217 | 480.678,68 |
| Montagna | 111.370 | 851.710,03 | 66.997 | 314.427,35 | 23.846 | 130.323,56 | 26.498 | 129.337,60 | 39.311 | 163.796,66 |
| Collina | 114.411 | 516.345,01 | 65.210 | 395.958,21 | 48.426 | 278.598,58 | 40.055 | 253.803,60 | 57.906 | 316.882,02 |
| FOGGIA | 78.144 | 649.159,56 | 28.664 | 477.888,39 | 4.345 | 173.598,04 | 9.427 | 190.798,12 | 16.299 | 340.192,31 |
| Montagna | 6.434 | 28.971,56 | 2.832 | 17.991,13 | 607 | 6.319,92 | 1.251 | 8.921,43 | 1.702 | 11.179,93 |
| Collina | 28.564 | 274.106,65 | 12.552 | 209.562,47 | 2.028 | 78.572,22 | 2.864 | 67.989,73 | 6.502 | 134.010,64 |
| Pianura | 43.146 | 346.081,35 | 13.280 | 250.334,79 | 1.710 | 88.705,90 | 5.312 | 113.886,96 | 8.095 | 195.001,74 |
| BARI | 135.139 | 489.502,17 | 30.846 | 288.118,26 | 4.961 | 113.985,77 | 2.800 | 44.695,70 | 10.312 | 143.242,31 |
| Collina | 89.767 | 388.084,52 | 21.520 | 242.991,40 | 3.433 | 103.049,60 | 2.226 | 39.815,73 | 6.946 | 126.696,91 |
| Pianura | 45.372 | 101.417,65 | 9.326 | 45.126,86 | 1.528 | 10.936,17 | 574 | 4.879,97 | 3.366 | 16.545,40 |

per tipo di fabbricato e provincia

in ettari

ALTIMETRICA

C H E D I S P O N G O N O D I

| C O N C I M A I E | | D E P O S I T I | | | | | | S E R R E | |
|-------------------|-------------------|------------------|------------------|---------------|-------------------|---------------|-------------------|------------|-----------------|
| Aziende | Superficie | sili da foraggio | | fienili | | magazzini | | Aziende | Superficie |
| | | Aziende | Superficie | Aziende | Superficie | Aziende | Superficie | | |
| 1.712 | 22.204,87 | 225 | 7.791,08 | 11.196 | 62.001,85 | 9.065 | 51.259,04 | 33 | 215,09 |
| 95 | 664,49 | 13 | 156,34 | 1.026 | 4.031,92 | 328 | 1.431,23 | — | — |
| 989 | 12.400,90 | 115 | 4.755,39 | 5.706 | 34.222,89 | 5.026 | 32.465,34 | 16 | 56,90 |
| 628 | 9.139,48 | 97 | 2.879,35 | 4.464 | 23.747,04 | 3.711 | 17.362,47 | 17 | 158,19 |
| 1.791 | 14.964,41 | 148 | 1.659,14 | 3.006 | 24.629,97 | 5.416 | 33.527,22 | 16 | 84,44 |
| 1.138 | 9.893,00 | 100 | 1.226,74 | 2.273 | 18.613,47 | 2.175 | 15.334,36 | 2 | 1,32 |
| 653 | 5.071,41 | 48 | 432,40 | 733 | 6.016,50 | 3.241 | 18.192,86 | 14 | 83,12 |
| 978 | 3.468,05 | 129 | 438,48 | 4.538 | 9.074,46 | 6.466 | 14.385,55 | 180 | 344,53 |
| 862 | 2.819,13 | 59 | 202,72 | 2.904 | 5.339,93 | 3.882 | 7.755,12 | 148 | 271,60 |
| 116 | 648,92 | 70 | 235,76 | 1.634 | 3.734,53 | 2.584 | 6.630,43 | 32 | 72,93 |
| 1.467 | 13.387,62 | 181 | 4.272,03 | 3.763 | 21.698,15 | 7.212 | 31.058,23 | 10 | 54,82 |
| 835 | 9.599,83 | 138 | 3.643,62 | 2.231 | 15.812,68 | 2.620 | 18.758,48 | 7 | 41,77 |
| 632 | 3.787,79 | 43 | 628,41 | 1.532 | 5.885,47 | 4.592 | 12.299,75 | 3 | 13,05 |
| 3.617 | 36.273,30 | 322 | 10.173,73 | 14.058 | 89.591,39 | 14.493 | 90.966,07 | 49 | 279,99 |
| 115 | 1.347,12 | 52 | 423,70 | 2.686 | 16.854,86 | 1.821 | 9.737,08 | 5 | 5,15 |
| 2.210 | 16.637,00 | 195 | 2.578,10 | 10.408 | 56.365,90 | 10.843 | 60.451,75 | 21 | 60,75 |
| 1.292 | 18.289,18 | 75 | 7.171,93 | 964 | 16.370,63 | 1.829 | 20.777,24 | 23 | 214,09 |
| 9.565 | 90.298,25 | 1.005 | 24.334,46 | 36.561 | 206.995,82 | 42.652 | 221.196,11 | 288 | 978,87 |
| 2.183 | 21.504,44 | 303 | 5.450,40 | 8.216 | 55.312,93 | 6.944 | 45.261,15 | 14 | 48,24 |
| 5.346 | 40.716,23 | 460 | 8.597,02 | 21.283 | 107.830,69 | 27.584 | 131.164,82 | 202 | 485,42 |
| 2.036 | 28.077,58 | 242 | 10.287,04 | 7.062 | 43.852,20 | 8.124 | 44.770,14 | 72 | 445,21 |
| 1.152 | 9.247,38 | 308 | 2.520,81 | 26.183 | 98.858,85 | 7.956 | 39.729,70 | 10 | 82,71 |
| 6.259 | 48.453,25 | 224 | 2.736,35 | 703 | 4.808,31 | 12.779 | 80.515,90 | 10 | 47,89 |
| 565 | 5.457,70 | 9 | 116,82 | 638 | 4.090,18 | 1.513 | 12.599,28 | — | — |
| 5.694 | 42.995,55 | 215 | 2.619,53 | 65 | 718,13 | 11.266 | 67.916,62 | 10 | 47,89 |
| 5.165 | 34.388,73 | 971 | 11.358,24 | 1.647 | 9.378,39 | 6.891 | 41.615,80 | 108 | 694,15 |
| 821 | 4.735,59 | 37 | 459,21 | 1.117 | 6.064,55 | 1.306 | 7.065,47 | — | — |
| 4.344 | 29.653,14 | 934 | 10.899,03 | 530 | 3.313,84 | 5.585 | 34.550,33 | 108 | 694,15 |
| 6.186 | 42.041,65 | 326 | 4.637,89 | 8.061 | 41.269,39 | 7.890 | 41.649,21 | 93 | 296,37 |
| 307 | 4.005,42 | 26 | 697,59 | 2.691 | 14.843,05 | 1.112 | 7.289,89 | 2 | 11,44 |
| 5.879 | 38.036,23 | 300 | 3.940,30 | 5.370 | 26.426,34 | 6.778 | 34.359,32 | 91 | 284,93 |
| 1.496 | 22.327,91 | 293 | 6.713,77 | 15.681 | 98.353,85 | 9.921 | 76.617,62 | 109 | 881,69 |
| 578 | 6.973,29 | 130 | 979,74 | 12.873 | 75.233,81 | 7.563 | 43.998,96 | 11 | 55,08 |
| 918 | 15.354,62 | 163 | 5.734,03 | 2.808 | 23.120,04 | 2.358 | 32.618,66 | 98 | 826,61 |
| 20.258 | 156.458,92 | 2.122 | 27.967,06 | 52.275 | 252.668,79 | 45.437 | 280.128,23 | 330 | 2.002,81 |
| 3.423 | 30.419,38 | 510 | 4.774,17 | 43.502 | 199.090,44 | 19.450 | 110.683,30 | 23 | 149,23 |
| 16.835 | 126.039,54 | 1.612 | 23.192,89 | 8.773 | 53.578,35 | 25.987 | 169.444,93 | 307 | 1.853,58 |
| 5.092 | 111.494,70 | 1.401 | 48.233,38 | 1.942 | 62.406,38 | 9.158 | 263.339,59 | 20 | 8.435,68 |
| 53 | 687,39 | 14 | 207,10 | 239 | 1.953,34 | 72 | 1.040,00 | — | — |
| 1.385 | 31.654,55 | 70 | 11.756,86 | 876 | 27.379,91 | 2.755 | 99.314,24 | 5 | 8.180,45 |
| 3.654 | 79.152,76 | 1.317 | 36.269,42 | 827 | 33.073,13 | 6.331 | 162.985,35 | 15 | 255,23 |
| 2.505 | 54.722,29 | 618 | 16.599,01 | 5.413 | 82.665,00 | 10.073 | 147.529,49 | 35 | 1.503,81 |
| 2.282 | 51.100,32 | 573 | 15.851,29 | 4.067 | 71.320,71 | 6.812 | 124.671,06 | 26 | 1.458,79 |
| 223 | 3.621,97 | 45 | 747,72 | 1.346 | 11.344,29 | 3.261 | 22.858,43 | 9 | 45,02 |

Segue Tav. 19 — Aziende con fabbricati rurali,

Superficie

Segue B — PER ZONA

| PROVINCIE E REGIONI ZONE ALTIMETRICHE | T O T A L E | | R I C O V E R I P E R A N I M A L I | | | | | | | |
|--|----------------|---------------------|-------------------------------------|---------------------|---------------|-------------------|---------------|-------------------|---------------|-------------------|
| | | | stalle per bovini ed equini | | ovili | | porcili | | pollai | |
| | Aziende | Superficie | Aziende | Superficie | Aziende | Superficie | Aziende | Superficie | Aziende | Superficie |
| | A Z I E N D E | | | | | | | | | |
| TARANTO | 45.054 | 227.007,52 | 10.524 | 142.820,24 | 2.619 | 84.554,10 | 1.490 | 38.810,21 | 7.333 | 111.723,50 |
| Collina | 16.778 | 102.149,80 | 4.919 | 77.095,91 | 1.684 | 42.068,79 | 1.229 | 29.947,19 | 4.095 | 65.667,64 |
| Pianura | 28.276 | 124.857,72 | 5.605 | 65.724,33 | 935 | 42.485,31 | 261 | 8.863,02 | 3.238 | 46.055,86 |
| BRINDISI | 43.905 | 164.697,98 | 10.239 | 82.070,09 | 3.158 | 47.214,16 | 1.588 | 20.542,65 | 6.245 | 55.970,76 |
| Collina | 15.697 | 54.102,14 | 2.924 | 28.993,77 | 2.552 | 23.403,80 | 1.268 | 12.708,42 | 3.763 | 27.958,00 |
| Pianura | 28.208 | 110.595,84 | 7.315 | 53.076,32 | 606 | 23.810,36 | 320 | 7.834,23 | 2.482 | 28.012,76 |
| LECCE (Pianura) | 83.304 | 253.122,57 | 16.565 | 116.867,31 | 2.880 | 53.376,61 | 661 | 13.664,69 | 12.364 | 68.439,23 |
| PUGLIA | 385.546 | 1.783.489,80 | 96.838 | 1.107.764,29 | 17.963 | 472.728,68 | 15.966 | 308.511,37 | 52.553 | 719.568,11 |
| Montagna | 6.434 | 28.971,56 | 2.832 | 17.991,13 | 607 | 6.319,92 | 1.251 | 8.921,43 | 1.702 | 11.179,93 |
| Collina | 150.806 | 818.443,11 | 41.915 | 558.643,55 | 9.697 | 247.094,41 | 7.587 | 150.461,07 | 21.306 | 354.333,19 |
| Pianura | 228.306 | 936.075,13 | 52.091 | 531.129,61 | 7.659 | 219.314,35 | 7.128 | 149.128,87 | 29.545 | 354.054,99 |
| POTENZA | 71.068 | 588.561,27 | 37.827 | 394.769,47 | 17.457 | 247.948,12 | 27.816 | 271.131,87 | 29.873 | 290.175,34 |
| Montagna | 47.533 | 409.275,90 | 26.369 | 254.051,98 | 15.952 | 187.812,51 | 24.151 | 215.898,88 | 25.206 | 206.138,79 |
| Collina | 23.535 | 179.285,37 | 11.458 | 140.717,49 | 1.505 | 60.135,61 | 3.665 | 55.232,99 | 4.667 | 84.036,55 |
| MATERA | 29.521 | 314.728,04 | 16.630 | 261.509,99 | 3.431 | 138.989,55 | 7.514 | 145.108,29 | 12.706 | 218.816,86 |
| Montagna | 1.543 | 17.102,17 | 726 | 13.262,97 | 330 | 7.095,19 | 472 | 7.357,10 | 677 | 11.966,69 |
| Collina | 20.196 | 224.434,42 | 11.377 | 188.485,54 | 2.702 | 109.147,52 | 4.673 | 107.872,01 | 8.780 | 160.036,15 |
| Pianura | 7.782 | 73.191,45 | 4.527 | 59.761,48 | 399 | 22.746,84 | 2.369 | 29.879,18 | 3.249 | 46.814,02 |
| BASILICATA | 100.589 | 903.289,31 | 54.457 | 656.279,46 | 20.888 | 386.937,67 | 35.330 | 416.240,16 | 42.579 | 508.992,20 |
| Montagna | 49.076 | 426.378,07 | 27.095 | 267.314,95 | 16.282 | 194.907,70 | 24.623 | 223.255,98 | 25.883 | 218.105,48 |
| Collina | 43.731 | 403.719,79 | 22.835 | 329.203,03 | 4.207 | 169.283,13 | 8.338 | 163.105,00 | 13.447 | 244.072,70 |
| Pianura | 7.782 | 73.191,45 | 4.527 | 59.761,48 | 399 | 22.746,84 | 2.369 | 29.879,18 | 3.249 | 46.814,02 |
| COSENZA | 97.404 | 621.628,32 | 31.482 | 302.044,01 | 13.801 | 163.267,44 | 35.063 | 237.325,95 | 26.469 | 196.887,86 |
| Montagna | 47.302 | 340.526,29 | 13.740 | 142.777,66 | 7.868 | 81.250,28 | 18.323 | 107.342,93 | 12.410 | 83.104,81 |
| Collina | 43.674 | 246.814,29 | 15.653 | 136.651,07 | 5.705 | 71.755,30 | 15.738 | 114.250,65 | 12.668 | 95.545,38 |
| Pianura | 6.428 | 34.287,74 | 2.089 | 22.615,28 | 228 | 10.261,86 | 1.002 | 15.732,37 | 1.391 | 18.237,67 |
| CATANZARO | 101.426 | 494.842,10 | 30.953 | 245.202,88 | 4.469 | 72.159,48 | 19.899 | 143.964,85 | 17.195 | 130.994,37 |
| Montagna | 21.398 | 136.467,51 | 4.640 | 47.220,92 | 1.975 | 22.593,63 | 5.306 | 33.861,49 | 4.549 | 30.390,29 |
| Collina | 69.596 | 290.895,08 | 21.344 | 147.171,54 | 2.006 | 34.971,73 | 11.683 | 79.003,79 | 9.616 | 69.271,25 |
| Pianura | 10.432 | 67.479,51 | 4.969 | 50.810,42 | 488 | 14.594,12 | 2.910 | 31.099,57 | 3.030 | 31.332,83 |
| REGGIO DI CALABRIA | 79.941 | 291.356,96 | 14.757 | 114.277,81 | 5.436 | 32.571,76 | 9.094 | 51.440,26 | 11.808 | 50.085,47 |
| Montagna | 23.650 | 110.626,97 | 3.131 | 31.446,09 | 1.001 | 9.786,40 | 1.389 | 11.646,98 | 2.637 | 14.047,44 |
| Collina | 49.832 | 160.840,54 | 10.801 | 74.513,45 | 4.367 | 21.956,00 | 7.547 | 38.558,49 | 8.826 | 32.651,11 |
| Pianura | 6.459 | 19.889,45 | 825 | 8.318,27 | 68 | 829,36 | 158 | 1.234,79 | 345 | 3.386,92 |
| CALABRIA | 278.771 | 1.407.827,38 | 77.192 | 661.524,70 | 23.706 | 267.998,68 | 64.056 | 432.731,06 | 55.472 | 377.967,70 |
| Montagna | 92.350 | 587.620,77 | 21.511 | 221.444,67 | 10.844 | 113.630,31 | 25.018 | 152.851,40 | 19.596 | 127.542,54 |
| Collina | 163.102 | 698.549,91 | 47.798 | 358.336,06 | 12.078 | 128.683,03 | 34.968 | 231.812,93 | 31.110 | 197.467,74 |
| Pianura | 23.319 | 121.656,70 | 7.883 | 81.743,97 | 784 | 25.685,34 | 4.070 | 48.066,73 | 4.766 | 52.957,42 |
| TRAPANI | 65.007 | 227.073,90 | 29.382 | 152.257,10 | 1.370 | 16.243,58 | 814 | 10.647,19 | 13.903 | 69.628,11 |
| Collina | 34.027 | 118.817,39 | 17.348 | 82.180,41 | 924 | 7.966,70 | 653 | 4.399,66 | 7.137 | 36.257,79 |
| Pianura | 30.980 | 108.256,51 | 12.034 | 70.076,69 | 446 | 8.276,88 | 161 | 6.247,53 | 6.766 | 33.370,32 |
| PALERMO | 101.954 | 466.210,48 | 34.195 | 289.769,64 | 956 | 33.298,49 | 525 | 18.554,05 | 5.366 | 81.052,24 |
| Montagna | 32.131 | 201.825,63 | 12.167 | 130.761,79 | 397 | 18.526,30 | 241 | 10.100,11 | 2.529 | 44.350,67 |
| Collina | 56.366 | 238.787,38 | 19.207 | 149.319,52 | 504 | 13.522,16 | 257 | 8.010,62 | 2.667 | 35.639,68 |
| Pianura | 13.457 | 25.597,47 | 2.821 | 9.688,33 | 55 | 1.250,03 | 27 | 443,32 | 170 | 1.061,89 |

per tipo di fabbricato e provincia

in ettari

ALTIMETRICA

CHE DISPONGONO DI

| CONCIMAIE | | DEPOSITI | | | | | | SERRE | |
|---------------|-------------------|------------------|------------------|---------------|-------------------|---------------|-------------------|------------|------------------|
| Aziende | Superficie | sili da foraggio | | fienili | | magazzini | | Aziende | Superficie |
| | | Aziende | Superficie | Aziende | Superficie | Aziende | Superficie | | |
| 1.247 | 48.340,67 | 351 | 14.003,20 | 2.499 | 66.769,40 | 4.150 | 99.003,38 | 51 | 941,11 |
| 804 | 28.975,06 | 151 | 6.484,51 | 885 | 31.880,00 | 2.110 | 51.436,32 | 13 | 217,72 |
| 443 | 19.365,61 | 200 | 7.518,69 | 1.614 | 34.889,40 | 2.040 | 47.567,06 | 38 | 723,39 |
| 640 | 15.995,11 | 131 | 5.413,39 | 2.145 | 38.090,80 | 3.622 | 53.203,57 | 19 | 473,04 |
| 109 | 4.052,43 | 29 | 904,07 | 1.208 | 17.181,57 | 1.730 | 20.311,47 | 3 | 168,01 |
| 531 | 11.942,68 | 102 | 4.509,32 | 937 | 20.909,23 | 1.892 | 32.892,10 | 16 | 305,03 |
| 1.176 | 24.816,29 | 210 | 9.336,58 | 4.311 | 55.103,37 | 6.599 | 76.526,94 | 24 | 475,01 |
| 10.660 | 255.369,06 | 2.711 | 93.585,56 | 16.310 | 305.034,95 | 33.602 | 639.602,97 | 149 | 11.828,65 |
| 53 | 687,39 | 14 | 207,10 | 239 | 1.953,34 | 72 | 1.040,00 | — | — |
| 4.580 | 115.782,36 | 823 | 34.996,73 | 7.036 | 147.762,19 | 13.407 | 295.733,09 | 47 | 10.024,97 |
| 6.027 | 138.899,31 | 1.874 | 58.381,73 | 9.035 | 155.319,42 | 20.123 | 342.829,88 | 102 | 1.803,68 |
| 6.920 | 113.862,69 | 413 | 10.652,10 | 8.328 | 126.598,39 | 11.419 | 159.655,00 | 17 | 451,08 |
| 5.350 | 75.157,99 | 109 | 4.237,50 | 7.004 | 103.041,51 | 8.699 | 98.293,96 | 10 | 411,38 |
| 1.570 | 38.704,70 | 304 | 6.414,60 | 1.324 | 23.556,88 | 2.720 | 61.361,04 | 7 | 39,70 |
| 3.376 | 78.188,37 | 1.035 | 19.628,26 | 2.066 | 74.097,80 | 7.373 | 159.069,08 | 29 | 171,03 |
| 28 | 1.855,98 | 2 | 23,25 | 111 | 4.368,73 | 115 | 4.200,75 | — | — |
| 1.367 | 48.161,00 | 122 | 8.002,45 | 1.827 | 60.917,62 | 4.657 | 115.342,64 | 5 | 22,71 |
| 1.981 | 28.171,39 | 911 | 11.602,56 | 128 | 8.811,45 | 2.601 | 39.525,69 | 24 | 148,32 |
| 10.296 | 192.051,06 | 1.448 | 30.280,36 | 10.394 | 200.696,19 | 18.792 | 318.724,08 | 46 | 622,11 |
| 5.378 | 77.013,97 | 111 | 4.260,75 | 7.115 | 107.410,24 | 8.814 | 102.494,71 | 10 | 411,38 |
| 2.937 | 86.865,70 | 426 | 14.417,05 | 3.151 | 84.474,50 | 7.377 | 176.703,68 | 12 | 62,41 |
| 1.981 | 28.171,39 | 911 | 11.602,56 | 128 | 8.811,45 | 2.601 | 39.525,69 | 24 | 148,32 |
| 1.681 | 52.268,70 | 310 | 14.913,69 | 11.879 | 168.914,42 | 13.380 | 185.564,52 | 28 | 2.749,89 |
| 809 | 30.644,93 | 123 | 5.393,98 | 4.216 | 67.608,00 | 5.843 | 89.491,00 | 10 | 221,20 |
| 830 | 15.611,39 | 169 | 5.270,33 | 7.216 | 88.312,05 | 6.694 | 80.186,06 | 16 | 2.520,70 |
| 42 | 6.012,38 | 18 | 4.249,38 | 447 | 12.994,37 | 843 | 15.887,46 | 2 | 7,99 |
| 1.064 | 30.889,76 | 292 | 16.132,24 | 7.213 | 98.272,59 | 14.501 | 147.207,70 | 30 | 577,57 |
| 201 | 7.111,28 | 18 | 1.571,86 | 997 | 17.432,94 | 2.410 | 26.785,21 | 10 | 31,90 |
| 779 | 17.116,85 | 149 | 5.680,34 | 5.064 | 60.387,33 | 10.444 | 93.100,40 | 13 | 149,07 |
| 84 | 6.661,63 | 125 | 8.880,04 | 1.152 | 20.452,32 | 1.647 | 27.322,09 | 7 | 396,60 |
| 838 | 27.073,80 | 239 | 5.621,73 | 5.350 | 59.270,30 | 5.217 | 69.492,45 | 39 | 942,25 |
| 137 | 6.481,21 | 46 | 1.243,87 | 975 | 14.110,28 | 1.071 | 17.964,96 | 15 | 19,18 |
| 608 | 17.277,78 | 182 | 4.142,69 | 4.176 | 41.051,31 | 3.489 | 43.838,28 | 23 | 922,98 |
| 93 | 3.314,81 | 11 | 235,17 | 199 | 4.108,71 | 657 | 7.689,21 | 1 | 0,09 |
| 3.583 | 110.232,26 | 841 | 36.667,66 | 24.442 | 326.457,31 | 33.098 | 402.264,67 | 97 | 4.269,71 |
| 1.147 | 44.237,42 | 187 | 8.209,71 | 6.188 | 99.151,22 | 9.324 | 134.241,17 | 35 | 272,28 |
| 2.217 | 50.005,02 | 500 | 15.093,36 | 16.456 | 189.750,69 | 20.627 | 217.124,74 | 52 | 3.592,75 |
| 219 | 15.988,82 | 154 | 13.364,59 | 1.798 | 37.555,40 | 3.147 | 50.898,76 | 10 | 404,68 |
| 772 | 19.127,20 | 215 | 7.572,88 | 8.761 | 69.476,43 | 24.163 | 131.354,88 | 54 | 186,84 |
| 195 | 8.341,17 | 82 | 2.344,30 | 5.836 | 40.626,80 | 9.153 | 56.974,87 | 2 | 0,28 |
| 577 | 10.786,03 | 133 | 5.228,58 | 2.925 | 28.849,63 | 15.010 | 74.380,01 | 52 | 186,56 |
| 664 | 34.547,23 | 473 | 17.267,50 | 15.139 | 171.970,31 | 13.390 | 173.393,51 | 34 | 936,24 |
| 310 | 16.516,93 | 84 | 7.228,15 | 5.803 | 83.341,77 | 3.518 | 76.866,44 | 1 | 0,63 |
| 291 | 17.426,65 | 381 | 9.927,74 | 8.947 | 86.677,52 | 7.055 | 86.184,25 | 11 | 16,34 |
| 63 | 603,65 | 8 | 111,61 | 389 | 1.951,02 | 2.817 | 10.342,82 | 22 | 919,27 |

Segue Tav. 19 -- Aziende con fabbricati rurali,
Superficie
Segue B - PER ZONA

| PROVINCIE E REGIONI ZONE ALTIMETRICHE | TOTALE | | A Z I E N D E | | | | | | | |
|--|------------------|----------------------|-----------------------------|----------------------|----------------|---------------------|------------------|----------------------|------------------|----------------------|
| | | | RICOVERI PER ANIMALI | | | | | | | |
| | Aziende | Superficie | stalle per bovini ed equini | | ovili | | porcili | | pollai | |
| | | | Aziende | Superficie | Aziende | Superficie | Aziende | Superficie | Aziende | Superficie |
| MESSINA | 85 075 | 292.492,63 | 26.723 | 163.930,26 | 3.735 | 34.274,00 | 7.021 | 42.828,21 | 12.866 | 50.327,41 |
| Montagna | 47.429 | 200.580,32 | 14.171 | 106.971,88 | 1.459 | 18.704,74 | 2.002 | 19.719,13 | 5.568 | 24.355,62 |
| Collina | 37.646 | 91.912,31 | 12.552 | 56.958,38 | 2.276 | 15.569,26 | 5.019 | 23.109,08 | 7.298 | 25.971,79 |
| AGRIGENTO | 71.977 | 286.255,27 | 38.434 | 209.741,41 | 1.428 | 29.742,87 | 384 | 10.348,55 | 6.518 | 49.920,81 |
| Montagna | 5.809 | 34.153,94 | 4.155 | 27.681,93 | 102 | 2.955,76 | 25 | 803,22 | 582 | 7.306,09 |
| Collina | 58.658 | 212.548,67 | 29.424 | 148.486,93 | 1.113 | 23.310,33 | 251 | 7.559,70 | 4.974 | 32.381,24 |
| Pianura | 7.510 | 39.552,66 | 4.855 | 33.572,55 | 213 | 3.476,78 | 108 | 1.985,63 | 962 | 10.233,48 |
| CALTANISSETTA | 38.556 | 191.567,59 | 21.914 | 144.240,40 | 780 | 21.211,64 | 977 | 14.588,14 | 5.932 | 53.562,11 |
| Collina | 34.089 | 171.510,25 | 20.964 | 134.981,29 | 731 | 19.964,75 | 577 | 12.129,86 | 5.455 | 50.225,39 |
| Pianura | 4.467 | 20.057,34 | 950 | 9.259,11 | 49 | 1.246,89 | 400 | 2.458,28 | 477 | 3.336,72 |
| ENNA | 41.201 | 235.975,50 | 19.985 | 178.382,94 | 682 | 25.839,21 | 1.556 | 34.298,69 | 4.013 | 77.022,06 |
| Montagna | 5.069 | 48.089,62 | 3.290 | 40.417,63 | 99 | 4.046,46 | 436 | 9.079,89 | 766 | 14.025,64 |
| Collina | 36.132 | 187.885,88 | 16.695 | 137.965,31 | 583 | 21.792,75 | 1.120 | 25.218,80 | 3.247 | 62.996,42 |
| CATANIA | 87.088 | 301.309,50 | 23.662 | 163.795,70 | 1.061 | 36.621,96 | 1.212 | 32.196,20 | 6.998 | 70.533,61 |
| Montagna | 21.773 | 80.739,19 | 4.458 | 34.417,67 | 275 | 15.043,97 | 138 | 2.771,63 | 1.098 | 11.520,74 |
| Collina | 60.189 | 199.500,73 | 17.829 | 114.056,41 | 712 | 19.184,90 | 954 | 26.018,14 | 5.225 | 49.270,83 |
| Pianura | 5.126 | 21.069,58 | 1.375 | 15.321,62 | 74 | 2.393,09 | 120 | 3.406,43 | 675 | 9.742,04 |
| RAGUSA | 27.064 | 148.959,52 | 14.310 | 118.761,57 | 1.434 | 37.776,76 | 2.873 | 41.432,43 | 7.593 | 82.235,86 |
| Collina | 20.311 | 116.500,33 | 12.639 | 101.573,03 | 1.329 | 33.762,93 | 2.782 | 38.496,64 | 7.356 | 76.133,40 |
| Pianura | 6.753 | 32.459,19 | 1.671 | 17.188,54 | 105 | 4.013,83 | 91 | 2.935,79 | 237 | 6.102,46 |
| SIRACUSA | 39.823 | 194.765,11 | 16.334 | 143.916,18 | 1.247 | 42.565,09 | 1.285 | 28.851,50 | 5.750 | 78.865,81 |
| Collina | 28.980 | 125.857,73 | 10.976 | 89.416,91 | 819 | 26.730,53 | 864 | 18.626,51 | 4.120 | 50.241,37 |
| Pianura | 10.843 | 68.907,38 | 5.358 | 54.499,27 | 428 | 15.834,56 | 421 | 10.224,99 | 1.630 | 28.624,44 |
| SICILIA | 557.745 | 2.344.609,50 | 224.939 | 1.564.795,20 | 12.693 | 277.573,60 | 16.647 | 233.744,96 | 68.939 | 613.148,02 |
| Montagna | 112.211 | 565.388,70 | 38.241 | 340.250,90 | 2.332 | 59.277,23 | 2.842 | 42.473,98 | 10.543 | 101.558,76 |
| Collina | 366.398 | 1.463.320,67 | 157.634 | 1.014.938,19 | 8.991 | 181.804,31 | 12.477 | 163.569,01 | 47.479 | 419.117,91 |
| Pianura | 79.136 | 315.900,13 | 29.064 | 209.606,11 | 1.370 | 36.492,06 | 1.328 | 27.701,97 | 10.917 | 92.471,35 |
| SASSARI | 32.137 | 704.533,78 | 5.383 | 233.619,79 | 890 | 96.894,25 | 1.636 | 103.956,48 | 3.847 | 144.916,46 |
| Montagna | 2.203 | 84.169,06 | 210 | 10.659,08 | 23 | 11.620,97 | 33 | 2.460,04 | 500 | 16.488,13 |
| Collina | 24.245 | 517.942,87 | 3.366 | 166.939,55 | 629 | 56.365,75 | 853 | 68.454,14 | 1.969 | 86.425,12 |
| Pianura | 5.689 | 102.421,85 | 1.807 | 56.021,16 | 238 | 28.907,53 | 750 | 33.042,30 | 1.378 | 42.003,21 |
| NUORO | 34.871 | 689.541,44 | 6.625 | 156.760,27 | 1.484 | 76.888,90 | 1.738 | 51.953,81 | 4.413 | 74.184,80 |
| Montagna | 9.618 | 242.656,56 | 1.439 | 36.925,64 | 628 | 24.968,58 | 342 | 15.357,84 | 1.539 | 26.149,26 |
| Collina | 25.253 | 446.884,88 | 5.186 | 119.834,63 | 856 | 51.920,32 | 1.396 | 36.595,97 | 2.874 | 48.035,54 |
| CAGLIARI | 62.198 | 830.153,10 | 15.618 | 322.780,92 | 3.355 | 140.292,90 | 4.760 | 88.061,38 | 13.023 | 155.627,60 |
| Collina | 33.268 | 543.742,93 | 8.146 | 192.982,47 | 1.983 | 86.734,43 | 2.468 | 43.385,59 | 5.250 | 73.048,60 |
| Pianura | 28.930 | 286.410,17 | 7.472 | 129.798,45 | 1.372 | 53.558,47 | 2.292 | 44.675,79 | 7.773 | 82.579,00 |
| SARDEGNA | 129.206 | 2.224.228,32 | 27.626 | 713.160,98 | 5.729 | 314.076,05 | 8.134 | 243.971,67 | 21.283 | 374.728,86 |
| Montagna | 11.821 | 326.825,62 | 1.649 | 47.584,72 | 651 | 36.589,55 | 375 | 17.817,88 | 2.039 | 42.637,39 |
| Collina | 82.766 | 1.508.570,68 | 16.698 | 479.756,65 | 3.468 | 195.020,50 | 4.717 | 148.435,70 | 10.093 | 207.509,26 |
| Pianura | 34.619 | 388.832,02 | 9.279 | 185.819,61 | 1.610 | 82.466,00 | 3.042 | 77.718,09 | 9.151 | 124.582,21 |
| ITALIA | 4.293.924 | 26.571.665,27 | 2.280.469 | 17.538.763,39 | 307.869 | 4.134.152,55 | 1.220.072 | 10.173.961,80 | 1.854.680 | 12.732.134,79 |
| Montagna | 1.086.466 | 9.202.352,95 | 615.108 | 5.124.169,90 | 120.891 | 1.494.137,59 | 240.324 | 2.265.716,65 | 414.939 | 2.859.805,78 |
| Collina | 2.062.095 | 11.398.296,30 | 1.037.592 | 7.651.956,05 | 170.306 | 2.165.342,43 | 573.790 | 4.632.492,65 | 852.433 | 5.829.729,62 |
| Pianura | 1.145.363 | 5.971.016,02 | 627.769 | 4.762.637,44 | 16.672 | 474.672,53 | 405.958 | 3.275.752,50 | 587.308 | 4.042.599,39 |

per tipo di fabbricato e provincia

in ettari

ALTIMETRICA

C H E D I S P O N G O N O D I

| C O N C I M A I E | | D E P O S I T I | | | | | | S E R R E | |
|-------------------|---------------------|------------------|---------------------|------------------|----------------------|------------------|----------------------|--------------|-------------------|
| Aziende | Superficie | sili da foraggio | | flenili | | magazzini | | Aziende | Superficie |
| | | Aziende | Superficie | Aziende | Superficie | Aziende | Superficie | | |
| 1.349 | 19.622,27 | 353 | 4.940,61 | 10.714 | 77.950,93 | 10.217 | 86.329,57 | 24 | 218,94 |
| 365 | 10.033,67 | 106 | 2.914,65 | 5.099 | 44.155,94 | 3.694 | 50.373,61 | 10 | 65,45 |
| 984 | 9.588,60 | 247 | 2.025,96 | 5.615 | 33.794,99 | 6.523 | 35.955,96 | 14 | 153,49 |
| 440 | 16.272,34 | 370 | 7.480,32 | 13.873 | 99.350,24 | 5.852 | 75.960,63 | 6 | 66,26 |
| 63 | 2.058,19 | 43 | 777,74 | 1.170 | 11.453,12 | 276 | 8.251,56 | — | — |
| 270 | 11.214,54 | 260 | 5.335,40 | 10.508 | 71.106,46 | 4.644 | 55.023,13 | 4 | 58,76 |
| 107 | 2.999,61 | 67 | 1.367,18 | 2.195 | 16.790,66 | 932 | 12.685,94 | 2 | 7,50 |
| 1.201 | 23.233,01 | 177 | 7.078,84 | 3.126 | 40.383,30 | 1.458 | 43.039,11 | 4 | 75,53 |
| 867 | 19.451,10 | 138 | 6.231,79 | 2.677 | 36.661,70 | 1.260 | 37.725,83 | 4 | 75,53 |
| 334 | 3.781,91 | 39 | 847,05 | 449 | 3.721,60 | 198 | 5.313,28 | — | — |
| 917 | 31.824,70 | 157 | 6.171,89 | 3.001 | 53.501,36 | 3.243 | 73.196,02 | 1 | 2,15 |
| 506 | 13.166,80 | 13 | 1.420,26 | 731 | 13.859,25 | 553 | 14.950,80 | — | — |
| 411 | 18.657,90 | 144 | 4.751,63 | 2.270 | 39.642,11 | 2.690 | 58.245,22 | 1 | 2,15 |
| 1.204 | 39.847,74 | 180 | 9.557,12 | 2.072 | 37.202,60 | 12.872 | 113.434,62 | 39 | 215,96 |
| 161 | 10.467,73 | 22 | 3.103,31 | 501 | 9.424,51 | 2.729 | 24.422,64 | 7 | 19,87 |
| 864 | 23.762,38 | 128 | 5.333,95 | 1.420 | 24.216,04 | 8.826 | 75.740,46 | 15 | 144,86 |
| 179 | 5.617,63 | 30 | 1.119,86 | 151 | 3.562,05 | 1.317 | 13.271,52 | 17 | 51,23 |
| 1.894 | 29.939,71 | 199 | 3.392,59 | 7.997 | 94.901,82 | 3.721 | 67.030,73 | 17 | 843,69 |
| 1.715 | 23.600,24 | 186 | 2.616,34 | 7.635 | 85.521,83 | 2.714 | 51.784,95 | 16 | 792,69 |
| 179 | 6.339,47 | 13 | 776,25 | 362 | 9.379,99 | 1.007 | 15.245,78 | 1 | 51,00 |
| 1.356 | 33.745,80 | 238 | 9.599,92 | 9.178 | 104.530,19 | 6.815 | 93.486,90 | 17 | 197,70 |
| 754 | 17.667,62 | 152 | 5.203,97 | 5.686 | 63.964,22 | 4.035 | 52.266,43 | 9 | 26,43 |
| 602 | 16.078,18 | 86 | 4.395,95 | 3.492 | 40.565,97 | 2.780 | 41.220,47 | 8 | 171,27 |
| 9.797 | 248.160,00 | 2.362 | 73.061,67 | 73.861 | 749.267,18 | 81.731 | 857.225,97 | 196 | 2.743,31 |
| 1.405 | 52.243,32 | 268 | 15.444,11 | 13.304 | 162.234,59 | 10.770 | 174.865,05 | 18 | 85,95 |
| 6.351 | 149.710,20 | 1.718 | 43.771,08 | 50.594 | 482.211,67 | 46.900 | 509.901,10 | 76 | 1.270,53 |
| 2.041 | 46.206,48 | 376 | 13.846,48 | 9.963 | 104.820,92 | 24.061 | 172.459,82 | 102 | 1.386,83 |
| 1.013 | 72.437,84 | 396 | 48.865,32 | 2.426 | 164.674,02 | 5.827 | 239.931,10 | 21 | 795,46 |
| 93 | 6.472,94 | 22 | 1.909,78 | 75 | 6.386,03 | 101 | 9.502,72 | — | — |
| 581 | 47.670,65 | 310 | 32.201,33 | 2.085 | 139.151,79 | 3.894 | 174.066,82 | 15 | 569,76 |
| 339 | 18.294,25 | 64 | 14.754,21 | 266 | 19.136,20 | 1.832 | 56.361,56 | 6 | 225,70 |
| 680 | 40.682,71 | 246 | 22.274,86 | 3.828 | 119.850,75 | 7.493 | 152.949,29 | 24 | 178,20 |
| 182 | 12.761,96 | 24 | 5.606,71 | 597 | 23.107,85 | 1.650 | 38.148,28 | 4 | 14,45 |
| 498 | 27.920,75 | 222 | 16.668,15 | 3.231 | 96.742,90 | 5.843 | 114.801,01 | 20 | 163,75 |
| 2.213 | 74.208,02 | 767 | 37.245,47 | 10.211 | 226.768,61 | 19.664 | 306.338,19 | 33 | 6.874,26 |
| 1.260 | 36.668,94 | 513 | 17.043,77 | 5.439 | 131.343,28 | 8.512 | 178.098,65 | 16 | 343,72 |
| 953 | 37.539,08 | 254 | 20.201,70 | 4.772 | 95.425,33 | 11.152 | 128.239,54 | 17 | 6.530,54 |
| 3.906 | 187.328,57 | 1.409 | 108.385,65 | 16.465 | 511.283,38 | 32.984 | 699.218,58 | 78 | 7.847,92 |
| 275 | 19.234,90 | 46 | 7.516,49 | 672 | 29.493,88 | 1.751 | 47.651,00 | 4 | 14,45 |
| 2.339 | 112.260,34 | 1.045 | 65.913,25 | 10.755 | 367.237,97 | 18.249 | 466.966,48 | 51 | 1.077,23 |
| 1.292 | 55.833,33 | 318 | 34.955,91 | 5.038 | 114.561,53 | 12.984 | 184.601,10 | 23 | 6.756,24 |
| 600.365 | 6.505.537,67 | 47.075 | 1.354.951,22 | 1.394.417 | 10.720.774,69 | 1.108.128 | 10.217.473,90 | 8.442 | 122.620,26 |
| 90.800 | 1.210.874,74 | 4.825 | 116.539,10 | 446.874 | 3.385.047,02 | 199.502 | 1.988.777,91 | 1.182 | 40.851,64 |
| 238.360 | 2.494.683,77 | 21.792 | 511.003,44 | 484.693 | 3.707.399,48 | 524.953 | 4.771.073,60 | 4.414 | 36.460,90 |
| 271.205 | 2.799.979,16 | 20.458 | 727.408,68 | 462.850 | 3.628.328,19 | 383.673 | 3.457.622,39 | 2.846 | 45.307,72 |

TAV. 20 — Aziende che utilizzano mezzi meccanici,

Superficie

| CLASSI DI SUPERFICIE DELLE AZIENDE <i>Ettari</i> | T O T A L E | | A Z I E N D E | | | | | | | | | |
|---|------------------|----------------------|------------------|----------------------|-----------------|---------------------|--------------------------------|----------------------|----------------|---------------------|----------------|---------------------|
| | | | TRATTORI | | MOTOCOLTIVATORI | | ARATRI A TRAZIONE MECCANICA | | SEMINATRICI | | FALCIATRICI | |
| | Aziende | Superficie | Aziende | Superficie | Aziende | Superficie | Aziende | Superficie | Aziende | Superficie | Aziende | Superficie |
| Senza terreno agrario . . . | 14.830 | — | — | — | — | — | — | — | — | — | — | — |
| fino a 0,50. | 753.028 | 211.657,13 | 112.839 | 37.547,46 | 5.377 | 1.857,03 | 106.478 | 35.343,84 | 32.786 | 11.335,80 | 20.185 | 7.058,42 |
| 0,51- 1,00. | 647.674 | 498.006,91 | 177.928 | 140.414,26 | 9.501 | 7.503,03 | 168.091 | 132.601,29 | 60.670 | 47.738,54 | 48.890 | 38.605,60 |
| 1,01- 2,00. | 799.795 | 1.205.731,10 | 306.029 | 470.360,05 | 16.851 | 25.938,67 | 290.108 | 445.789,67 | 111.271 | 170.502,97 | 105.353 | 161.661,74 |
| 2,01- 3,00. | 496.499 | 1.254.260,30 | 234.177 | 595.351,73 | 14.129 | 35.885,86 | 223.248 | 567.383,68 | 87.825 | 222.537,19 | 88.275 | 223.122,30 |
| 3,01- 4,00. | 333.762 | 1.180.178,43 | 179.253 | 636.079,77 | 11.728 | 41.525,03 | 171.928 | 609.971,20 | 72.512 | 256.769,55 | 74.514 | 263.219,89 |
| 4,01- 5,00. | 233.252 | 1.060.688,61 | 134.699 | 614.007,70 | 9.297 | 42.272,83 | 129.450 | 590.017,18 | 57.047 | 259.786,72 | 59.107 | 268.762,46 |
| 5,01- 7,50. | 357.274 | 2.204.891,93 | 224.259 | 1.389.769,46 | 16.427 | 101.623,05 | 216.623 | 1.342.473,75 | 105.606 | 656.246,53 | 109.587 | 680.420,07 |
| 7,51- 10,00. | 203.459 | 1.771.491,39 | 138.594 | 1.208.177,61 | 10.827 | 94.317,25 | 134.529 | 1.172.853,98 | 73.503 | 642.031,38 | 76.945 | 671.978,41 |
| 10,01- 20,00. | 288.373 | 4.007.964,25 | 202.246 | 2.813.976,01 | 17.314 | 240.453,71 | 197.426 | 2.747.219,71 | 119.942 | 1.672.582,82 | 127.470 | 1.779.172,28 |
| 20,01- 50,00. | 117.390 | 3.493.227,71 | 76.302 | 2.242.080,84 | 6.716 | 198.715,17 | 74.611 | 2.191.187,11 | 43.059 | 1.249.239,11 | 47.062 | 1.368.050,41 |
| 50,01-100,00. | 28.087 | 1.944.351,38 | 15.747 | 1.084.532,46 | 1.633 | 114.062,72 | 15.400 | 1.060.656,73 | 8.282 | 569.463,82 | 9.050 | 620.714,87 |
| 100,01-200,00. | 11.677 | 1.615.243,29 | 6.103 | 838.263,62 | 781 | 108.513,93 | 6.006 | 825.717,04 | 3.307 | 455.364,30 | 3.465 | 476.893,40 |
| 200,01-500,00. | 5.698 | 1.739.307,12 | 2.213 | 650.512,88 | 348 | 104.861,28 | 2.188 | 643.381,35 | 1.268 | 378.155,39 | 1.399 | 416.963,80 |
| oltre 500 | 3.126 | 4.384.665,72 | 526 | 574.210,79 | 109 | 127.579,64 | 497 | 524.280,08 | 337 | 346.247,13 | 375 | 384.934,60 |
| TOTALE | 4.293.924 | 26.571.665,27 | 1.810.915 | 13.295.284,64 | 121.038 | 1.245.109,20 | 1.736.583 | 12.888.876,61 | 777.415 | 6.938.001,25 | 771.677 | 7.361.558,25 |

A - T O T

B - PER FORMA
CONDUZIONE DIRETTA

| | | | | | | | | | | | | |
|-----------------------------|------------------|----------------------|------------------|---------------------|---------------|-------------------|------------------|---------------------|----------------|---------------------|----------------|---------------------|
| Senza terreno agrario . . . | 12.435 | — | — | — | — | — | — | — | — | — | — | — |
| fino a 0,50. | 671.875 | 187.679,55 | 107.279 | 35.520,64 | 4.891 | 1.687,84 | 101.584 | 33.546,08 | 31.827 | 10.975,34 | 19.413 | 6.771,64 |
| 0,51- 1,00. | 566.198 | 435.255,04 | 164.337 | 129.374,50 | 8.295 | 6.534,05 | 155.562 | 122.402,93 | 57.599 | 45.206,98 | 46.452 | 36.608,23 |
| 1,01- 2,00. | 694.164 | 1.045.476,20 | 274.944 | 421.222,27 | 13.864 | 21.281,21 | 260.702 | 399.273,06 | 101.680 | 155.091,85 | 98.215 | 150.207,51 |
| 2,01- 3,00. | 424.172 | 1.069.759,07 | 202.418 | 513.072,37 | 11.151 | 28.242,59 | 192.770 | 488.452,70 | 75.090 | 189.362,46 | 78.450 | 197.557,53 |
| 3,01- 4,00. | 277.013 | 977.647,45 | 147.723 | 522.701,95 | 8.819 | 31.154,33 | 141.330 | 499.933,60 | 56.971 | 200.807,99 | 62.207 | 218.900,98 |
| 4,01- 5,00. | 186.785 | 847.812,40 | 105.225 | 478.379,17 | 6.561 | 29.781,49 | 100.668 | 457.568,78 | 40.773 | 184.846,78 | 45.612 | 206.624,59 |
| 5,01- 7,50. | 267.947 | 1.646.442,95 | 160.222 | 987.132,88 | 10.269 | 63.053,30 | 153.576 | 945.966,92 | 65.159 | 401.047,01 | 73.442 | 451.670,25 |
| 7,51- 10,00. | 135.885 | 1.178.220,05 | 85.510 | 741.395,89 | 5.484 | 47.504,00 | 81.912 | 710.147,80 | 37.145 | 321.912,70 | 42.186 | 365.661,05 |
| 10,01- 20,00. | 167.630 | 2.310.078,47 | 105.727 | 1.459.205,30 | 7.205 | 99.633,26 | 101.493 | 1.400.871,85 | 50.131 | 695.306,17 | 57.630 | 798.305,00 |
| 20,01- 50,00. | 64.693 | 1.911.285,74 | 38.949 | 1.137.232,31 | 3.005 | 87.442,04 | 37.579 | 1.096.773,53 | 20.112 | 583.730,79 | 23.039 | 669.917,98 |
| 50,01-100,00. | 12.596 | 859.533,77 | 6.246 | 420.201,66 | 414 | 27.273,20 | 5.991 | 403.049,70 | 2.829 | 187.258,82 | 3.317 | 220.123,11 |
| 100,01-200,00. | 3.751 | 508.112,67 | 1.634 | 220.638,86 | 80 | 10.773,24 | 1.581 | 213.719,82 | 537 | 71.738,56 | 715 | 96.307,76 |
| 200,01-500,00. | 786 | 216.180,70 | 303 | 80.419,75 | 19 | 5.660,66 | 304 | 81.367,75 | 86 | 21.891,10 | 134 | 36.129,52 |
| oltre 500 | 38 | 24.852,77 | 13 | 8.462,26 | — | — | 13 | 8.462,26 | 7 | 4.493,65 | 9 | 5.593,23 |
| TOTALE | 3.485.968 | 13.218.336,83 | 1.400.530 | 7.154.959,81 | 80.057 | 460.021,21 | 1.335.065 | 6.861.536,78 | 539.946 | 3.073.670,20 | 550.821 | 3.460.378,38 |

per classe di superficie e tipo di mezzo

in ettari

CHE UTILIZZANO

| MIETITRICI | | TREBBIATRICI | | MIETTREBBIATRICI | | SGRANATRICI | | MUNGITRICI | | MOTOSEGHE MOBILI | | TELEFERICHE, TELEFORI | | AUTOMEZZI PER TRASPORTO MERCI | |
|----------------|--------------------|------------------|----------------------|------------------|---------------------|----------------|---------------------|---------------|-------------------|------------------|-------------------|-----------------------|-------------------|-------------------------------|---------------------|
| Aziende | Superficie | Aziende | Superficie | Aziende | Superficie | Aziende | Superficie | Aziende | Superficie | Aziende | Superficie | Aziende | Superficie | Aziende | Superficie |
| | | | | | | | | 5 | | | | | | | |
| 13.705 | 4.972,83 | 83.880 | 29.471,25 | 2.264 | 813,12 | 35.905 | 12.210,32 | 122 | 41,60 | 1.245 | 414,50 | 115 | 38,04 | 6.588 | 2.296,67 |
| 37.941 | 30.257,86 | 165.613 | 132.299,22 | 4.881 | 3.865,44 | 58.371 | 45.499,07 | 198 | 154,77 | 2.196 | 1.684,76 | 232 | 185,18 | 13.746 | 10.975,61 |
| 83.427 | 128.742,66 | 304.195 | 471.033,75 | 9.215 | 14.221,55 | 100.296 | 154.253,90 | 412 | 646,45 | 3.938 | 5.965,01 | 618 | 950,09 | 24.864 | 38.210,09 |
| 70.023 | 177.764,63 | 238.129 | 607.261,54 | 7.722 | 19.565,99 | 79.216 | 200.866,68 | 457 | 1.170,76 | 3.383 | 8.489,59 | 742 | 1.882,43 | 20.282 | 51.724,55 |
| 57.650 | 204.163,65 | 180.557 | 641.490,26 | 6.138 | 21.706,52 | 64.364 | 227.748,61 | 427 | 1.524,05 | 2.776 | 9.753,41 | 736 | 2.601,06 | 17.080 | 60.858,78 |
| 45.539 | 207.259,63 | 135.095 | 616.319,89 | 4.866 | 22.165,16 | 48.775 | 221.958,28 | 480 | 2.187,71 | 2.183 | 9.887,24 | 578 | 2.616,15 | 14.303 | 65.230,60 |
| 86.836 | 539.749,76 | 221.212 | 1.370.976,28 | 9.879 | 61.687,66 | 81.829 | 506.256,98 | 1.374 | 8.615,58 | 3.992 | 24.671,79 | 1.205 | 7.526,65 | 25.932 | 161.417,95 |
| 60.442 | 527.042,87 | 135.983 | 1.185.578,25 | 6.671 | 58.086,68 | 51.865 | 451.632,80 | 1.407 | 12.338,99 | 2.961 | 25.730,20 | 767 | 6.664,61 | 18.504 | 161.976,20 |
| 98.697 | 1380.499,58 | 196.734 | 2.737.582,51 | 11.155 | 157.695,75 | 75.801 | 1.049.723,68 | 3.613 | 51.065,53 | 5.235 | 73.195,07 | 1.506 | 21.471,61 | 30.997 | 430.126,03 |
| 40.193 | 1178.669,46 | 74.327 | 2.184.386,95 | 6.396 | 196.075,51 | 24.360 | 700.090,32 | 2.248 | 70.172,34 | 2.297 | 68.169,55 | 1.173 | 35.373,92 | 10.005 | 294.041,71 |
| 8.215 | 563.147,34 | 14.853 | 1.017.267,31 | 2.633 | 186.071,59 | 4.188 | 286.544,09 | 1.018 | 71.714,46 | 650 | 45.864,62 | 291 | 19.386,30 | 2.439 | 170.796,30 |
| 3.173 | 436.699,84 | 5.247 | 717.938,90 | 1.383 | 192.029,79 | 1.404 | 189.701,46 | 488 | 66.258,47 | 334 | 46.398,63 | 83 | 11.430,54 | 1.363 | 190.645,62 |
| 1.204 | 357.084,36 | 1.752 | 513.212,65 | 535 | 158.704,60 | 401 | 119.780,45 | 138 | 41.977,34 | 131 | 41.265,31 | 43 | 13.743,86 | 667 | 201.734,26 |
| 315 | 306.979,47 | 378 | 397.457,15 | 138 | 135.426,56 | 120 | 136.023,90 | 51 | 51.984,54 | 71 | 112.952,10 | 30 | 48.302,79 | 253 | 320.580,80 |
| 607.360 | 6043.038,94 | 1.757.955 | 12.622.275,91 | 73.876 | 1.228.115,92 | 627.895 | 4.302.290,54 | 12.438 | 379.852,59 | 31.392 | 474.441,78 | 8.119 | 172.173,23 | 187.023 | 2.160.615,17 |

A I. E

DI CONDUZIONE
DEL COLTIVATORE

| | | | | | | | | | | | | | | | |
|----------------|---------------------|------------------|---------------------|---------------|-------------------|----------------|---------------------|--------------|-------------------|---------------|-------------------|--------------|-------------------|----------------|-------------------|
| | | | | | | | | 3 | | | | | | | |
| 13.245 | 4.796,00 | 77.397 | 27.122,36 | 2.161 | 775,71 | 35.766 | 11.801,73 | 118 | 40,16 | 1.180 | 394,01 | 111 | 37,16 | 6.006 | 2.081,71 |
| 36.112 | 28.756,29 | 151.086 | 120.515,17 | 4.591 | 3.629,97 | 55.414 | 43.092,93 | 190 | 148,44 | 2.047 | 1.568,07 | 226 | 180,30 | 12.225 | 9.737,74 |
| 77.241 | 118.821,87 | 272.528 | 420.925,57 | 8.479 | 13.060,63 | 92.216 | 141.274,16 | 366 | 570,20 | 3.684 | 5.573,30 | 599 | 919,70 | 20.940 | 31.989,05 |
| 62.166 | 157.402,70 | 206.221 | 524.472,94 | 6.905 | 17.470,37 | 69.193 | 174.812,92 | 396 | 1.007,70 | 3.103 | 7.769,24 | 706 | 1.791,69 | 15.891 | 40.337,28 |
| 48.596 | 171.648,09 | 149.421 | 529.409,91 | 5.298 | 18.711,21 | 52.976 | 186.719,61 | 326 | 1.160,78 | 2.388 | 8.371,12 | 717 | 2.532,19 | 12.055 | 42.790,99 |
| 36.031 | 163.549,99 | 106.147 | 482.999,62 | 4.084 | 18.582,15 | 37.738 | 171.107,35 | 349 | 1.586,51 | 1.764 | 7.978,81 | 555 | 2.511,78 | 9.273 | 42.150,84 |
| 62.912 | 388.851,14 | 159.506 | 983.065,50 | 7.931 | 49.448,65 | 57.093 | 350.574,73 | 807 | 5.025,06 | 2.942 | 18.105,16 | 1.162 | 7.255,32 | 14.356 | 88.670,73 |
| 37.649 | 326.457,83 | 85.314 | 739.973,76 | 4.940 | 42.814,48 | 30.572 | 264.395,75 | 683 | 5.976,44 | 1.870 | 16.193,30 | 734 | 6.373,35 | 7.935 | 68.976,14 |
| 50.654 | 703.347,29 | 106.208 | 1.468.261,70 | 7.007 | 98.497,40 | 37.824 | 519.892,29 | 1.675 | 24.119,60 | 3.093 | 43.346,04 | 1.425 | 20.291,80 | 10.419 | 143.566,50 |
| 21.505 | 628.599,64 | 40.944 | 1.202.897,09 | 3.970 | 119.571,46 | 13.127 | 376.335,57 | 1.343 | 40.761,38 | 1.443 | 42.125,39 | 1.096 | 32.997,06 | 3.995 | 119.274,45 |
| 3.315 | 220.419,89 | 7.039 | 473.730,16 | 1.067 | 72.423,66 | 1.464 | 95.268,98 | 335 | 22.792,04 | 225 | 15.089,72 | 256 | 16.949,93 | 899 | 61.801,94 |
| 763 | 102.704,69 | 1.816 | 245.090,34 | 291 | 39.719,92 | 201 | 25.983,74 | 61 | 8.041,07 | 67 | 9.233,39 | 65 | 8.845,75 | 351 | 48.508,30 |
| 135 | 36.670,31 | 355 | 95.743,87 | 44 | 11.060,09 | 19 | 4.514,36 | 9 | 2.430,67 | 13 | 3.692,88 | 21 | 6.074,76 | 77 | 20.763,02 |
| 9 | 5.633,57 | 18 | 11.896,91 | 3 | 1.947,74 | 4 | 2.536,60 | 1 | 607,75 | — | — | 1 | 607,75 | 4 | 2.649,96 |
| 450.333 | 3.057.659,30 | 1.364.000 | 7.326.104,90 | 56.771 | 507.713,44 | 483.607 | 2.368.310,72 | 6.662 | 114.267,80 | 23.819 | 179.440,43 | 7.674 | 107.368,54 | 114.426 | 723.298,65 |

Segue Tav. 20 — Aziende che utilizzano mezzi meccanici,

Superficie

| CLASSI DI SUPERFICIE DELLE AZIENDE <i>Ettari</i> | T O T A L E | | A Z I E N D E | | | | | | | | | |
|---|-------------|------------|---------------|------------|-----------------|------------|--------------------------------|------------|-------------|------------|-------------|------------|
| | | | TRATTORI | | MOTOCOLTIVATORI | | ARATRI A TRAZIONE MECCANICA | | SEMINATRICI | | FALCIATRICI | |
| | Aziende | Superficie | Aziende | Superficie | Aziende | Superficie | Aziende | Superficie | Aziende | Superficie | Aziende | Superficie |

Segue B - PER FORMA

CONDUZIONE CON SALARIATI

| | | | | | | | | | | | | |
|---------------------------|----------------|---------------------|---------------|---------------------|---------------|-------------------|---------------|---------------------|---------------|---------------------|---------------|---------------------|
| Senza terreno agrario . . | 2.176 | — | — | — | — | — | — | — | — | — | — | — |
| fino a 0,50. | 58.240 | 16.549,98 | 2.426 | 853,27 | 281 | 92,31 | 2.184 | 775,36 | 370 | 134,28 | 398 | 140,50 |
| 0,51- 1,00. | 49.480 | 37.571,77 | 4.826 | 3.845,21 | 508 | 401,87 | 4.483 | 3.578,39 | 837 | 679,17 | 877 | 700,39 |
| 1,01- 2,00. | 53.694 | 79.949,97 | 8.225 | 12.646,36 | 947 | 1.450,86 | 7.713 | 11.870,94 | 1.579 | 2.444,29 | 1.579 | 2.439,45 |
| 2,01- 3,00. | 29.102 | 73.185,66 | 5.793 | 14.736,49 | 755 | 1.923,03 | 5.550 | 14.117,20 | 1.192 | 3.048,47 | 1.247 | 3.169,75 |
| 3,01- 4,00. | 18.080 | 63.805,55 | 4.333 | 15.388,70 | 561 | 1.987,53 | 4.207 | 14.949,42 | 993 | 3.527,80 | 1.058 | 3.765,18 |
| 4,01- 5,00. | 12.471 | 56.657,28 | 3.243 | 14.807,49 | 478 | 2.169,93 | 3.170 | 14.479,02 | 826 | 3.795,73 | 856 | 3.925,35 |
| 5,01- 7,50. | 19.960 | 123.329,98 | 6.358 | 39.663,29 | 955 | 5.921,55 | 6.271 | 39.124,15 | 2.030 | 12.786,08 | 2.122 | 13.368,14 |
| 7,51- 10,00. | 13.015 | 113.957,51 | 4.901 | 43.124,09 | 719 | 6.294,32 | 4.816 | 42.376,14 | 1.932 | 17.059,72 | 2.001 | 17.690,09 |
| 10,01- 20,00. | 25.755 | 371.260,74 | 11.131 | 162.600,56 | 1.862 | 27.157,38 | 11.028 | 160.995,58 | 5.374 | 230.752,13 | 5.587 | 82.621,48 |
| 20,01- 50,00. | 22.659 | 724.719,28 | 11.930 | 386.833,66 | 2.077 | 67.105,27 | 11.815 | 382.817,43 | 7.016 | 230.752,94 | 7.117 | 233.488,99 |
| 50,01-100,00. | 11.080 | 784.974,24 | 6.344 | 450.645,67 | 1.056 | 75.385,70 | 6.293 | 446.924,94 | 4.241 | 302.117,03 | 4.322 | 307.379,82 |
| 100,01-200,00. | 6.697 | 940.727,22 | 3.662 | 508.342,36 | 626 | 86.876,05 | 3.624 | 503.527,14 | 2.512 | 348.494,46 | 2.497 | 346.379,74 |
| 200,01-500,00. | 4.592 | 1.432.068,60 | 1.707 | 511.520,50 | 301 | 91.296,31 | 1.680 | 503.141,36 | 1.114 | 335.897,96 | 1.198 | 361.629,03 |
| oltre 500 | 3.059 | 4.339.902,67 | 497 | 555.378,42 | 106 | 125.807,88 | 468 | 505.447,71 | 323 | 337.547,28 | 363 | 377.572,16 |
| TOTALE | 330.060 | 9.158.660,45 | 75.376 | 2.720.386,07 | 11.232 | 493.869,99 | 73.302 | 2.644.124,78 | 30.339 | 1.677.793,34 | 31.222 | 1.754.270,07 |

CONDUZIONE A COLONIA

| | | | | | | | | | | | | |
|---------------------------|----------------|---------------------|----------------|---------------------|---------------|-------------------|----------------|---------------------|----------------|---------------------|----------------|---------------------|
| Senza terreno agrario . . | — | — | — | — | — | — | — | — | — | — | — | — |
| fino a 0,50. | — | — | — | — | — | — | — | — | — | — | — | — |
| 0,51- 1,00. | 3.462 | 3.230,86 | 2.278 | 2.134,12 | 205 | 191,24 | 2.203 | 2.061,87 | 867 | 809,27 | 536 | 502,78 |
| 1,01- 2,00. | 19.161 | 30.999,32 | 14.303 | 23.355,27 | 1.506 | 2.406,96 | 13.943 | 22.744,17 | 6.480 | 10.644,76 | 4.339 | 7.174,19 |
| 2,01- 3,00. | 24.579 | 64.201,86 | 20.160 | 52.783,66 | 1.911 | 4.935,43 | 19.625 | 51.345,50 | 10.697 | 27.997,63 | 7.835 | 20.540,30 |
| 3,01- 4,00. | 26.792 | 96.641,76 | 23.137 | 83.526,20 | 2.144 | 7.668,07 | 22.625 | 81.675,11 | 13.959 | 50.365,80 | 10.758 | 38.822,85 |
| 4,01- 5,00. | 26.195 | 120.734,83 | 23.297 | 107.421,27 | 2.147 | 9.818,25 | 22.853 | 105.377,76 | 15.058 | 69.365,40 | 12.329 | 56.798,95 |
| 5,01- 7,50. | 57.782 | 363.583,56 | 53.102 | 334.537,07 | 4.997 | 31.388,88 | 52.420 | 330.303,06 | 37.771 | 238.414,75 | 33.450 | 211.830,72 |
| 7,51- 10,00. | 47.993 | 422.107,80 | 45.239 | 397.975,44 | 4.486 | 39.320,63 | 44.954 | 395.486,87 | 33.967 | 299.029,01 | 32.333 | 284.888,21 |
| 10,01- 20,00. | 84.626 | 1.181.592,87 | 80.467 | 1.123.139,29 | 7.965 | 109.662,89 | 80.103 | 1.117.921,87 | 63.752 | 888.327,52 | 63.647 | 890.049,43 |
| 20,01- 50,00. | 23.497 | 655.323,29 | 21.840 | 606.069,01 | 1.414 | 36.983,09 | 21.688 | 601.353,89 | 15.492 | 420.956,98 | 16.607 | 455.315,66 |
| 50,01-100,00. | 2.142 | 141.263,65 | 1.812 | 118.862,18 | 36 | 2.423,18 | 1.779 | 116.540,72 | 949 | 61.520,38 | 1.199 | 78.114,77 |
| 100,01-200,00. | 292 | 38.155,10 | 213 | 27.381,08 | 3 | 388,80 | 207 | 26.527,34 | 108 | 14.258,11 | 140 | 18.120,75 |
| 200,01-500,00. | 28 | 7.701,16 | 17 | 4.636,58 | 1 | 202,00 | 17 | 4.636,02 | 9 | 2.591,38 | 11 | 2.869,60 |
| oltre 500 | — | — | — | — | — | — | — | — | — | — | — | — |
| TOTALE | 316.549 | 3.125.536,06 | 285.865 | 2.881.821,17 | 26.815 | 245.389,42 | 282.417 | 2.855.974,18 | 199.109 | 2.084.280,99 | 183.184 | 2.065.028,21 |

ALTRA FORMA

| | | | | | | | | | | | | |
|---------------------------|----------------|---------------------|---------------|-------------------|--------------|------------------|---------------|-------------------|--------------|-------------------|--------------|------------------|
| Senza terreno agrario . . | 219 | — | — | — | — | — | — | — | — | — | — | — |
| fino a 0,50. | 22.913 | 7.427,60 | 3.134 | 1.173,55 | 205 | 76,88 | 2.710 | 1.022,40 | 589 | 226,18 | 374 | 146,28 |
| 0,51- 1,00. | 28.534 | 21.949,24 | 6.487 | 5.060,43 | 493 | 375,87 | 5.843 | 4.558,10 | 1.367 | 1.043,12 | 1.025 | 794,20 |
| 1,01- 2,00. | 32.776 | 49.305,61 | 8.557 | 13.136,15 | 534 | 799,64 | 7.750 | 11.901,50 | 1.532 | 2.322,07 | 1.220 | 1.840,59 |
| 2,01- 3,00. | 18.646 | 47.113,71 | 5.806 | 14.759,21 | 312 | 784,81 | 5.303 | 13.468,28 | 846 | 2.128,63 | 743 | 1.854,72 |
| 3,01- 4,00. | 11.877 | 42.083,67 | 4.060 | 14.462,92 | 204 | 715,10 | 3.765 | 13.413,07 | 589 | 2.067,96 | 491 | 1.730,88 |
| 4,01- 5,00. | 7.801 | 35.484,10 | 2.934 | 13.399,77 | 111 | 503,16 | 2.759 | 12.591,62 | 390 | 1.778,81 | 310 | 1.413,57 |
| 5,01- 7,50. | 11.585 | 71.535,44 | 4.577 | 28.436,22 | 206 | 1.259,32 | 4.356 | 27.079,62 | 646 | 3.998,69 | 573 | 3.550,96 |
| 7,51- 10,00. | 6.566 | 57.206,03 | 2.944 | 25.682,19 | 138 | 1.198,30 | 2.847 | 24.843,17 | 459 | 4.029,95 | 425 | 3.739,06 |
| 10,01- 20,00. | 10.362 | 145.032,17 | 4.921 | 69.030,86 | 282 | 4.000,18 | 4.802 | 67.430,41 | 685 | 9.441,00 | 606 | 8.196,37 |
| 20,01- 50,00. | 6.541 | 201.899,40 | 3.583 | 111.945,86 | 220 | 7.184,77 | 3.529 | 110.242,26 | 439 | 13.798,40 | 299 | 9.327,78 |
| 50,01-100,00. | 2.269 | 158.579,72 | 1.345 | 94.822,95 | 127 | 8.980,64 | 1.337 | 94.141,37 | 263 | 18.567,59 | 212 | 15.097,17 |
| 100,01-200,00. | 937 | 128.248,30 | 594 | 81.901,32 | 72 | 10.475,84 | 594 | 81.942,74 | 150 | 20.873,17 | 113 | 16.085,15 |
| 200,01-500,00. | 292 | 83.356,66 | 186 | 53.936,05 | 27 | 7.702,31 | 187 | 54.236,22 | 59 | 17.774,95 | 56 | 16.335,65 |
| oltre 500 | 29 | 19.910,28 | 16 | 10.370,11 | 3 | 1.771,76 | 16 | 10.370,11 | 7 | 4.206,20 | 3 | 1.769,21 |
| TOTALE | 161.347 | 1.069.131,93 | 49.144 | 538.117,59 | 2.934 | 45.828,58 | 45.799 | 527.240,87 | 8.021 | 102.256,72 | 6.450 | 81.881,59 |

per classe di superficie e tipo di mezzo

in ettari

CHE UTILIZZANO

| MIETITRICI | | TREBBIATRICI | | MIETITREBBIATRICI | | SGRANATRICI | | MUNGITRICI | | MOTOSEGHE MOBILI | | TELEFERICHE, TELEFORI | | AUTOMEZZI PER TRASPORTO MERCI | |
|------------|------------|--------------|------------|-------------------|------------|-------------|------------|------------|------------|------------------|------------|-----------------------|------------|-------------------------------|------------|
| Aziende | Superficie | Aziende | Superficie | Aziende | Superficie | Aziende | Superficie | Aziende | Superficie | Aziende | Superficie | Aziende | Superficie | Aziende | Superficie |

DI CONDUZIONE

E/O COMPARTICIPANTI

| | | | | | | | | | | | | | | | |
|---------------|---------------------|---------------|---------------------|--------------|-------------------|---------------|-------------------|--------------|-------------------|--------------|-------------------|------------|------------------|---------------|-------------------|
| — | — | — | — | — | — | — | — | 2 | — | — | — | — | — | — | — |
| 214 | 79,81 | 2.637 | 934,58 | 48 | 16,97 | 489 | 166,44 | 2 | 0,63 | 58 | 18,11 | 3 | 0,49 | 333 | 123,27 |
| 588 | 478,15 | 4.847 | 3.861,07 | 138 | 110,95 | 836 | 653,41 | 3 | 2,31 | 112 | 86,66 | 6 | 4,88 | 639 | 512,11 |
| 1.333 | 2.079,00 | 7.825 | 12.040,25 | 304 | 468,91 | 1.229 | 1.900,64 | 7 | 10,95 | 141 | 211,65 | 6 | 9,77 | 1.011 | 1.542,35 |
| 1.099 | 2.813,05 | 5.404 | 13.761,28 | 250 | 632,63 | 888 | 2.260,86 | 2 | 5,92 | 75 | 190,62 | 21 | 52,14 | 722 | 1.834,61 |
| 904 | 3.211,01 | 3.798 | 13.488,99 | 204 | 719,99 | 647 | 2.291,94 | 14 | 49,92 | 59 | 204,46 | 5 | 18,67 | 542 | 1.924,08 |
| 748 | 3.418,09 | 2.726 | 12.460,68 | 185 | 843,10 | 510 | 2.347,11 | 11 | 48,90 | 53 | 239,88 | 4 | 18,21 | 399 | 1.804,47 |
| 1.602 | 10.068,19 | 5.101 | 31.806,34 | 372 | 2.317,93 | 1.002 | 6.281,51 | 50 | 312,15 | 93 | 583,98 | 13 | 83,72 | 880 | 5.494,24 |
| 1.517 | 13.356,48 | 3.963 | 34.861,34 | 296 | 2.596,90 | 935 | 8.247,53 | 52 | 459,51 | 105 | 911,74 | 10 | 88,66 | 729 | 6.374,05 |
| 4.369 | 64.596,06 | 8.718 | 127.343,99 | 857 | 12.764,36 | 2.278 | 33.726,00 | 261 | 3.879,65 | 272 | 4.053,32 | 31 | 470,79 | 1.872 | 27.512,21 |
| 6.020 | 198.426,37 | 9.277 | 300.940,17 | 1.464 | 49.797,66 | 3.675 | 122.910,79 | 609 | 21.385,64 | 492 | 16.535,23 | 46 | 1.498,28 | 1.850 | 59.582,29 |
| 3.581 | 254.408,82 | 4.871 | 345.582,78 | 1.412 | 102.922,77 | 2.396 | 169.946,66 | 670 | 48.072,51 | 414 | 30.109,32 | 35 | 2.436,37 | 1.069 | 76.985,83 |
| 2.073 | 288.961,18 | 2.722 | 378.003,65 | 1.035 | 144.145,33 | 1.163 | 158.250,92 | 424 | 57.787,51 | 264 | 36.784,13 | 16 | 2.224,39 | 820 | 115.365,87 |
| 987 | 296.908,22 | 1.230 | 369.500,85 | 474 | 142.930,06 | 375 | 113.282,12 | 128 | 39.322,67 | 115 | 36.779,59 | 22 | 7.669,10 | 536 | 165.310,99 |
| 300 | 297.681,69 | 345 | 376.355,43 | 133 | 132.275,42 | 116 | 133.487,30 | 50 | 51.376,79 | 71 | 112.952,10 | 29 | 47.695,04 | 246 | 316.090,85 |
| 25.335 | 1.436.486,12 | 63.464 | 2.020.941,40 | 7.172 | 592.542,98 | 16.539 | 755.763,23 | 2.285 | 222.715,06 | 2.324 | 239.660,79 | 247 | 62.270,51 | 11.648 | 780.457,22 |

PARZIARIA APPODERATA

| | | | | | | | | | | | | | | | |
|----------------|---------------------|----------------|---------------------|--------------|------------------|----------------|---------------------|--------------|------------------|--------------|------------------|------------|-----------------|---------------|-------------------|
| — | — | — | — | — | — | — | — | — | — | — | — | — | — | — | — |
| 382 | 357,62 | 2.027 | 1.899,51 | 27 | 25,25 | 620 | 581,01 | 2 | 2,00 | 13 | 12,06 | — | — | 247 | 230,49 |
| 3.540 | 5.834,22 | 13.369 | 21.946,65 | 252 | 421,45 | 4.900 | 8.064,80 | 35 | 59,74 | 98 | 158,91 | 7 | 11,41 | 2.032 | 3.338,30 |
| 5.808 | 15.160,20 | 19.641 | 51.546,22 | 430 | 1.118,51 | 7.978 | 20.866,90 | 54 | 144,99 | 203 | 524,38 | 7 | 17,51 | 3.162 | 8.266,12 |
| 7.442 | 26.793,09 | 22.839 | 82.537,38 | 512 | 1.833,53 | 10.038 | 36.250,03 | 84 | 302,33 | 320 | 1.145,61 | 13 | 47,08 | 4.142 | 14.928,21 |
| 8.252 | 37.966,55 | 23.108 | 106.606,72 | 522 | 2.397,98 | 10.046 | 46.302,75 | 119 | 547,30 | 362 | 1.650,52 | 16 | 72,45 | 4.395 | 20.202,35 |
| 21.449 | 135.408,81 | 52.085 | 328.149,25 | 1.421 | 8.949,18 | 23.048 | 145.153,78 | 514 | 3.258,95 | 948 | 5.927,55 | 28 | 174,66 | 10.281 | 64.661,53 |
| 20.664 | 181.884,50 | 43.966 | 386.833,73 | 1.327 | 11.730,74 | 19.925 | 175.200,82 | 668 | 5.870,98 | 982 | 8.589,90 | 23 | 202,60 | 9.549 | 84.096,53 |
| 42.654 | 598.311,03 | 77.336 | 1.079.235,47 | 3.078 | 43.379,49 | 35.098 | 487.905,63 | 1.674 | 23.018,37 | 1.854 | 25.589,50 | 48 | 676,11 | 18.114 | 250.491,04 |
| 11.926 | 328.145,83 | 21.151 | 588.536,87 | 754 | 20.180,24 | 7.356 | 194.820,44 | 295 | 7.981,32 | 360 | 9.445,80 | 30 | 837,78 | 3.532 | 95.290,80 |
| 922 | 60.360,63 | 1.858 | 121.966,00 | 54 | 3.487,02 | 278 | 17.796,93 | 13 | 849,91 | 10 | 595,58 | — | — | 230 | 15.081,20 |
| 118 | 15.135,74 | 227 | 29.412,99 | 4 | 496,00 | 17 | 2.276,26 | 2 | 239,89 | 1 | 110,27 | 1 | 178,12 | 30 | 4.090,74 |
| 7 | 1.822,70 | 18 | 4.909,38 | 4 | 1.081,99 | — | — | — | — | — | — | — | — | — | — |
| — | — | — | — | — | — | — | — | — | — | — | — | — | — | — | — |
| 123.164 | 1.407.180,92 | 277.625 | 2.803.580,17 | 8.385 | 95.101,38 | 119.304 | 1.135.219,35 | 3.460 | 42.275,78 | 5.151 | 53.750,08 | 173 | 2.217,72 | 55.714 | 560.677,31 |

DI CONDUZIONE

| | | | | | | | | | | | | | | | |
|--------------|-------------------|---------------|-------------------|--------------|------------------|--------------|------------------|-----------|---------------|-----------|-----------------|-----------|---------------|--------------|------------------|
| — | — | — | — | — | — | — | — | — | — | — | — | — | — | — | — |
| 246 | 97,02 | 3.846 | 1.414,31 | 55 | 20,44 | 650 | 242,15 | 2 | 0,81 | 7 | 2,38 | 1 | 0,39 | 249 | 91,69 |
| 859 | 665,80 | 7.653 | 6.023,47 | 125 | 99,27 | 1.501 | 1.161,72 | 3 | 2,02 | 24 | 17,97 | — | — | 635 | 495,27 |
| 1.313 | 2.007,57 | 10.473 | 16.121,28 | 180 | 270,56 | 1.951 | 3.014,30 | 4 | 5,56 | 15 | 21,15 | 6 | 9,21 | 881 | 1.340,39 |
| 950 | 2.388,68 | 6.863 | 17.481,10 | 137 | 344,48 | 1.157 | 2.926,00 | 5 | 12,15 | 2 | 5,35 | 8 | 21,09 | 507 | 1.286,54 |
| 708 | 2.516,46 | 4.499 | 16.053,98 | 124 | 441,79 | 703 | 2.487,03 | 3 | 11,02 | 9 | 32,22 | 1 | 3,12 | 341 | 1.215,50 |
| 508 | 2.325,00 | 3.114 | 14.252,87 | 75 | 341,93 | 481 | 2.201,07 | 1 | 5,00 | 4 | 18,03 | 3 | 13,71 | 236 | 1.072,94 |
| 873 | 5.421,62 | 4.520 | 27.955,19 | 155 | 971,90 | 686 | 4.246,96 | 3 | 19,42 | 9 | 55,10 | 2 | 12,95 | 415 | 2.591,45 |
| 612 | 5.344,06 | 2.740 | 23.909,42 | 108 | 944,56 | 433 | 3.788,70 | 4 | 32,06 | 4 | 35,26 | — | — | 291 | 2.529,48 |
| 1.020 | 14.245,20 | 4.472 | 62.741,35 | 213 | 3.054,50 | 601 | 8.199,76 | 3 | 47,91 | 16 | 206,21 | 2 | 32,91 | 592 | 8.556,28 |
| 742 | 23.497,62 | 2.955 | 92.012,82 | 208 | 6.526,15 | 202 | 6.023,52 | 1 | 44,00 | 2 | 63,13 | 1 | 40,80 | 628 | 19.894,17 |
| 397 | 27.958,00 | 1.085 | 75.988,37 | 100 | 7.238,14 | 50 | 3.531,52 | — | — | 1 | 70,00 | — | — | 241 | 16.927,33 |
| 219 | 29.898,23 | 482 | 65.431,92 | 53 | 7.668,54 | 23 | 3.190,54 | 1 | 190,00 | 2 | 270,84 | 1 | 182,28 | 162 | 22.680,71 |
| 75 | 21.683,13 | 149 | 43.058,55 | 13 | 3.632,46 | 7 | 1.983,97 | 1 | 224,00 | 3 | 792,84 | — | — | 54 | 15.660,25 |
| 6 | 3.664,21 | 15 | 9.204,81 | 2 | 1.203,40 | — | — | — | — | — | — | — | — | 3 | 1.839,99 |
| 8.528 | 141.712,60 | 52.866 | 471.649,44 | 1.548 | 32.758,12 | 8.445 | 42.997,24 | 31 | 593,95 | 98 | 1.590,48 | 25 | 316,46 | 5.235 | 96.181,99 |

TAV. 21 — Aziende che utilizzano mezzi meccanici,

Superficie

| PROVINCIE E REGIONI FORME DI CONDUZIONE | T O T A L E | | A Z I E N D E | | | | | | | | | |
|--|----------------|---------------------|----------------|---------------------|-----------------|------------------|-----------------------------|---------------------|---------------|-------------------|----------------|-------------------|
| | Aziende | Superficie | TRATTORI | | MOTOCOLTIVATORI | | ARATRI A TRAZIONE MECCANICA | | SEMINATRICI | | FALCIATRICI | |
| | | | Aziende | Superficie | Aziende | Superficie | Aziende | Superficie | Aziende | Superficie | Aziende | Superficie |
| TORINO | 92.455 | 554.822,40 | 33.781 | 203.828,28 | 1.919 | 13.999,01 | 32.774 | 199.997,54 | 19.496 | 149.933,50 | 29.262 | 196.812,23 |
| Conduzione diretta del coltivatore | 88.818 | 358.211,62 | 32.432 | 178.038,59 | 1.700 | 9.709,28 | 31.444 | 175.338,89 | 18.614 | 131.204,52 | 28.023 | 173.968,82 |
| Conduzione con salariati e/o compartec. | 2.471 | 183.689,75 | 500 | 14.937,09 | 132 | 3.242,55 | 485 | 13.796,96 | 259 | 9.768,06 | 408 | 11.969,47 |
| Conduzione a colonia parziaria appoderata | 1.132 | 12.823,27 | 831 | 10.790,16 | 86 | 1.032,08 | 828 | 10.801,15 | 613 | 8.907,93 | 822 | 10.827,26 |
| Altra forma di conduzione | 34 | 97,76 | 18 | 62,44 | 1 | 15,10 | 17 | 60,54 | 10 | 52,99 | 9 | 46,68 |
| VERCELLI | 53.330 | 258.250,70 | 15.492 | 117.124,54 | 230 | 4.346,78 | 15.459 | 117.240,63 | 5.735 | 81.426,48 | 8.963 | 108.299,66 |
| Conduzione diretta del coltivatore | 44.425 | 164.904,67 | 14.855 | 83.333,16 | 195 | 2.001,20 | 14.825 | 83.493,33 | 5.407 | 51.872,45 | 8.444 | 76.131,07 |
| Conduzione con salariati e/o compartec. | 8.684 | 91.165,53 | 497 | 32.112,22 | 24 | 2.193,16 | 491 | 32.034,74 | 267 | 28.562,82 | 392 | 30.597,20 |
| Conduzione a colonia parziaria appoderata | 200 | 2.092,08 | 134 | 1.629,48 | 10 | 148,01 | 137 | 1.662,88 | 59 | 984,90 | 119 | 1.511,21 |
| Altra forma di conduzione | 21 | 88,42 | 6 | 49,68 | 1 | 4,41 | 6 | 49,68 | 2 | 6,31 | 8 | 60,18 |
| NOVARA | 46.270 | 307.041,29 | 14.415 | 81.486,83 | 427 | 7.908,33 | 14.315 | 79.890,27 | 4.037 | 51.357,30 | 8.517 | 75.093,95 |
| Conduzione diretta del coltivatore | 44.841 | 133.191,55 | 14.115 | 63.027,54 | 382 | 3.565,25 | 14.023 | 62.128,95 | 3.820 | 34.909,18 | 8.247 | 56.185,80 |
| Conduzione con salariati e/o compartec. | 1.393 | 173.577,48 | 286 | 18.289,87 | 44 | 4.335,89 | 279 | 17.595,08 | 206 | 16.306,14 | 249 | 18.687,70 |
| Conduzione a colonia parziaria appoderata | 19 | 199,16 | 11 | 148,51 | — | — | 11 | 148,51 | 10 | 131,44 | 15 | 177,35 |
| Altra forma di conduzione | 17 | 73,10 | 3 | 20,91 | 1 | 7,19 | 2 | 17,73 | 1 | 10,54 | 6 | 43,10 |
| CUNEO | 82.530 | 605.910,52 | 44.506 | 291.339,95 | 4.507 | 24.483,71 | 44.413 | 289.320,98 | 18.837 | 160.078,67 | 28.335 | 202.177,15 |
| Conduzione diretta del coltivatore | 75.386 | 384.852,76 | 40.050 | 244.767,78 | 3.936 | 19.384,00 | 39.946 | 244.802,87 | 16.854 | 134.211,79 | 25.481 | 184.359,18 |
| Conduzione con salariati e/o compartec. | 2.928 | 181.234,02 | 796 | 10.152,06 | 123 | 1.254,50 | 779 | 7.879,52 | 258 | 4.813,87 | 352 | 7.578,51 |
| Conduzione a colonia parziaria appoderata | 3.963 | 39.196,98 | 3.520 | 35.982,65 | 432 | 3.807,90 | 3.548 | 36.204,87 | 1.686 | 20.913,78 | 2.443 | 28.070,31 |
| Altra forma di conduzione | 253 | 576,76 | 140 | 437,46 | 16 | 37,31 | 140 | 433,72 | 39 | 139,23 | 49 | 169,15 |
| ASTI | 41.882 | 139.577,71 | 25.080 | 109.073,87 | 4.285 | 20.996,89 | 25.246 | 110.123,66 | 4.692 | 31.585,08 | 15.145 | 74.664,74 |
| Conduzione diretta del coltivatore | 36.024 | 114.451,60 | 21.721 | 89.339,33 | 3.705 | 17.019,23 | 21.867 | 90.235,21 | 4.007 | 24.327,01 | 13.250 | 61.354,32 |
| Conduzione con salariati e/o compartec. | 1.044 | 5.549,31 | 438 | 3.870,05 | 73 | 989,17 | 430 | 3.854,27 | 102 | 2.025,20 | 262 | 2.787,21 |
| Conduzione a colonia parziaria appoderata | 3.074 | 17.263,78 | 2.372 | 14.767,41 | 449 | 2.897,45 | 2.403 | 14.935,90 | 548 | 5.131,36 | 1.434 | 10.034,17 |
| Altra forma di conduzione | 1.740 | 2.313,02 | 549 | 1.097,08 | 58 | 91,04 | 546 | 1.098,28 | 35 | 101,51 | 199 | 489,04 |
| ALESSANDRIA | 59.342 | 314.069,81 | 39.580 | 249.064,28 | 2.430 | 20.112,10 | 39.289 | 247.515,81 | 18.092 | 154.463,01 | 20.614 | 172.828,46 |
| Conduzione diretta del coltivatore | 52.079 | 228.531,85 | 34.317 | 180.770,20 | 2.021 | 11.098,25 | 34.168 | 179.712,52 | 15.434 | 103.569,76 | 17.622 | 119.763,70 |
| Conduzione con salariati e/o compartec. | 2.185 | 50.910,28 | 1.310 | 37.511,46 | 141 | 6.581,20 | 1.305 | 37.535,19 | 807 | 32.613,43 | 863 | 32.510,42 |
| Conduzione a colonia parziaria appoderata | 4.148 | 32.972,27 | 3.544 | 29.910,94 | 253 | 2.383,95 | 3.432 | 29.430,72 | 1.697 | 17.853,77 | 1.960 | 20.059,21 |
| Altra forma di conduzione | 930 | 1.655,41 | 409 | 871,68 | 15 | 48,70 | 384 | 837,38 | 154 | 426,05 | 169 | 495,13 |
| PIEMONTE | 375.809 | 2.179.672,43 | 172.854 | 1.051.917,75 | 13.798 | 91.846,82 | 171.496 | 1.044.088,89 | 70.889 | 628.844,04 | 110.836 | 847.876,19 |
| Conduzione diretta del coltivatore | 341.573 | 1.384.144,05 | 157.490 | 839.276,60 | 11.939 | 62.777,21 | 156.273 | 835.711,77 | 64.135 | 430.094,71 | 101.067 | 671.762,89 |
| Conduzione con salariati e/o compartec. | 18.705 | 686.176,37 | 3.827 | 116.872,75 | 537 | 18.596,47 | 3.769 | 112.695,76 | 1.899 | 94.089,52 | 2.536 | 104.130,51 |
| Conduzione a colonia parziaria appoderata | 12.536 | 104.547,54 | 10.412 | 93.229,15 | 1.230 | 10.269,39 | 10.359 | 93.184,03 | 4.613 | 53.923,18 | 6.793 | 70.679,51 |
| Altra forma di conduzione | 2.995 | 4.804,47 | 1.125 | 2.539,25 | 92 | 203,75 | 1.095 | 2.497,33 | 241 | 736,63 | 440 | 1.303,28 |
| VALLE D'AOSTA | 13.139 | 212.789,28 | 264 | 2.252,67 | 124 | 752,43 | 163 | 1.670,07 | 11 | 162,44 | 1.311 | 11.369,01 |
| Conduzione diretta del coltivatore | 12.382 | 80.082,01 | 261 | 2.180,69 | 120 | 716,25 | 160 | 1.598,09 | 9 | 120,59 | 1.294 | 10.575,65 |
| Conduzione con salariati e/o compartec. | 757 | 132.707,27 | 3 | 71,98 | 4 | 36,18 | 3 | 71,98 | 2 | 41,85 | 17 | 793,36 |
| Conduzione a colonia parziaria appoderata | — | — | — | — | — | — | — | — | — | — | — | — |
| Altra forma di conduzione | — | — | — | — | — | — | — | — | — | — | — | — |
| IMPERIA | 28.048 | 99.832,93 | 600 | 1.541,07 | 1.329 | 3.271,62 | 1.144 | 2.862,33 | 1 | 1,00 | 12 | 175,11 |
| Conduzione diretta del coltivatore | 26.272 | 62.811,97 | 542 | 1.315,45 | 1.182 | 2.620,15 | 1.042 | 2.419,44 | 1 | 1,00 | 8 | 72,64 |
| Conduzione con salariati e/o compartec. | 1.463 | 35.800,18 | 35 | 185,87 | 91 | 423,93 | 56 | 243,61 | — | — | 3 | 83,20 |
| Conduzione a colonia parziaria appoderata | 69 | 365,41 | 11 | 17,56 | 26 | 128,55 | 24 | 114,82 | — | — | — | — |
| Altra forma di conduzione | 244 | 855,37 | 12 | 22,19 | 30 | 98,99 | 22 | 84,46 | — | — | 1 | 19,27 |
| SAVONA | 23.582 | 141.599,12 | 3.606 | 31.241,46 | 1.938 | 7.446,32 | 4.650 | 34.115,62 | 221 | 4.026,24 | 367 | 6.432,52 |
| Conduzione diretta del coltivatore | 20.005 | 88.801,39 | 3.119 | 22.643,32 | 1.625 | 5.389,25 | 4.016 | 25.385,42 | 131 | 1.660,19 | 279 | 3.626,64 |
| Conduzione con salariati e/o compartec. | 1.761 | 41.713,81 | 105 | 4.085,11 | 58 | 981,54 | 131 | 3.755,47 | 12 | 1.334,30 | 20 | 1.670,16 |
| Conduzione a colonia parziaria appoderata | 703 | 6.893,44 | 238 | 3.602,09 | 101 | 515,55 | 275 | 3.720,95 | 54 | 883,14 | 64 | 1.110,04 |
| Altra forma di conduzione | 1.113 | 4.190,48 | 144 | 910,94 | 154 | 560,98 | 228 | 1.253,78 | 24 | 148,61 | 4 | 25,68 |
| GENOVA | 33.428 | 162.235,93 | 1.724 | 14.355,22 | 1.021 | 4.144,23 | 2.013 | 15.494,64 | 32 | 1.029,58 | 298 | 3.652,52 |
| Conduzione diretta del coltivatore | 29.375 | 125.319,85 | 1.590 | 10.931,58 | 949 | 3.720,74 | 1.842 | 11.877,70 | 28 | 329,98 | 289 | 2.780,53 |
| Conduzione con salariati e/o compartec. | 2.388 | 31.020,53 | 20 | 2.892,82 | 20 | 179,93 | 27 | 2.933,09 | 3 | 682,60 | 7 | 826,89 |
| Conduzione a colonia parziaria appoderata | 963 | 4.173,42 | 70 | 426,85 | 45 | 222,71 | 96 | 567,83 | 1 | 17,00 | 2 | 45,10 |
| Altra forma di conduzione | 702 | 1.722,13 | 44 | 103,97 | 7 | 20,85 | 48 | 116,02 | — | — | — | — |

per forma di conduzione, tipo di mezzo e provincia

in ettari

CHE UTILIZZANO

| MIETITRICI | | TREBBIATRICI | | MIETTREBBIATRICI | | SGRANATRICI | | MUNGITRICI | | MOTOSEGHE MOBILI | | TELEFERICHE, TELEFORI | | AUTOMEZZI PER TRASPORTO MERCI | |
|---------------|-------------------|----------------|---------------------|------------------|-------------------|----------------|-------------------|------------|------------------|------------------|------------------|-----------------------|-----------------|-------------------------------|------------------|
| Aziende | Superficie | Aziende | Superficie | Aziende | Superficie | Aziende | Superficie | Aziende | Superficie | Aziende | Superficie | Aziende | Superficie | Aziende | Superficie |
| 8.097 | 74.992,91 | 32.078 | 189.584,42 | 719 | 11.098,77 | 24.248 | 154.214,24 | 258 | 10.200,62 | 1.181 | 10.789,01 | 170 | 2.126,39 | 1.526 | 15.576,09 |
| 7.712 | 65.459,20 | 30.832 | 172.641,23 | 650 | 6.295,24 | 23.259 | 137.085,72 | 210 | 4.881,34 | 1.132 | 5.999,83 | 166 | 1.259,25 | 1.387 | 9.202,09 |
| 134 | 4.712,02 | 353 | 6.551,03 | 51 | 4.541,74 | 256 | 8.070,46 | 35 | 4.946,39 | 39 | 4.671,42 | 4 | 867,14 | 96 | 5.748,66 |
| 250 | 4.802,95 | 879 | 10.340,74 | 18 | 261,79 | 724 | 9.014,55 | 13 | 372,89 | 10 | 117,76 | — | — | 43 | 625,34 |
| 1 | 18,74 | 14 | 51,42 | — | — | 9 | 43,51 | — | — | — | — | — | — | — | — |
| 2.475 | 31.297,53 | 13.092 | 108.687,93 | 2.536 | 50.292,36 | 9.220 | 75.997,56 | 77 | 6.910,63 | 138 | 5.117,78 | 55 | 1.100,09 | 194 | 3.519,01 |
| 2.358 | 20.227,17 | 12.699 | 79.831,81 | 2.330 | 27.034,87 | 8.920 | 59.013,77 | 39 | 758,45 | 95 | 1.042,36 | 51 | 884,73 | 172 | 1.052,78 |
| 97 | 10.673,11 | 288 | 27.459,53 | 199 | 23.121,16 | 191 | 15.616,58 | 38 | 6.152,18 | 36 | 4.008,46 | 4 | 215,36 | 21 | 2.445,97 |
| 20 | 397,25 | 98 | 1.347,56 | 7 | 136,33 | 99 | 1.292,03 | — | — | 6 | 54,46 | — | — | 1 | 20,26 |
| — | — | 7 | 49,03 | — | — | 10 | 75,18 | — | — | 1 | 12,50 | — | — | — | — |
| 1.861 | 28.031,30 | 8.467 | 61.912,18 | 1.334 | 29.519,02 | 3.744 | 32.897,86 | 89 | 6.240,36 | 189 | 2.889,11 | 60 | 828,87 | 236 | 4.410,24 |
| 1.737 | 19.118,38 | 8.278 | 48.463,71 | 1.190 | 16.991,79 | 3.648 | 25.693,03 | 45 | 1.780,16 | 169 | 1.471,59 | 58 | 750,42 | 212 | 2.188,31 |
| 122 | 8.893,74 | 177 | 13.294,07 | 144 | 12.527,23 | 89 | 7.076,83 | 44 | 4.460,20 | 18 | 1.404,93 | 2 | 78,45 | 23 | 2.219,64 |
| 1 | 13,29 | 11 | 148,51 | — | — | 6 | 117,46 | — | — | 1 | 5,40 | — | — | — | — |
| 1 | 5,89 | 1 | 5,89 | — | — | 1 | 10,54 | — | — | 1 | 7,19 | — | — | 1 | 2,29 |
| 12.282 | 111.552,04 | 48.079 | 313.712,04 | 841 | 10.627,22 | 36.504 | 257.472,04 | 340 | 7.001,65 | 600 | 7.240,30 | 19 | 139,62 | 1.545 | 10.325,64 |
| 10.917 | 93.351,88 | 43.689 | 269.589,69 | 746 | 9.009,42 | 32.671 | 217.022,07 | 300 | 6.106,32 | 532 | 3.949,55 | 19 | 139,62 | 1.401 | 8.729,42 |
| 187 | 3.697,20 | 613 | 6.549,68 | 30 | 853,85 | 426 | 5.345,52 | 14 | 535,57 | 41 | 2.825,13 | — | — | 58 | 608,64 |
| 1.151 | 14.402,74 | 3.635 | 37.157,18 | 62 | 740,19 | 3.317 | 34.784,61 | 25 | 341,70 | 27 | 455,62 | — | — | 80 | 981,54 |
| 27 | 100,22 | 142 | 415,49 | 3 | 23,76 | 90 | 316,84 | 1 | 18,06 | — | — | — | — | 6 | 6,04 |
| 4.609 | 26.341,17 | 26.716 | 113.337,74 | 331 | 1.870,53 | 20.994 | 94.426,95 | 77 | 618,38 | 656 | 4.056,46 | 4 | 43,72 | 1.326 | 4.911,82 |
| 3.989 | 21.246,11 | 23.165 | 93.718,43 | 272 | 1.323,08 | 18.319 | 78.080,19 | 64 | 373,78 | 600 | 3.281,11 | 4 | 43,72 | 1.189 | 4.072,58 |
| 87 | 1.267,92 | 396 | 3.075,55 | 7 | 253,85 | 267 | 2.478,14 | 3 | 141,20 | 21 | 453,12 | — | — | 23 | 332,85 |
| 474 | 3.693,24 | 2.544 | 15.350,72 | 43 | 278,11 | 2.029 | 13.003,25 | 10 | 103,40 | 32 | 309,50 | — | — | 82 | 462,84 |
| 59 | 133,90 | 611 | 1.193,04 | 9 | 15,49 | 379 | 855,37 | — | — | 3 | 12,73 | — | — | 32 | 43,55 |
| 15.535 | 127.967,06 | 36.309 | 241.738,22 | 1.214 | 20.180,45 | 22.525 | 159.020,57 | 127 | 4.086,27 | 620 | 8.736,29 | 26 | 509,29 | 1.613 | 13.906,42 |
| 13.335 | 87.515,87 | 31.416 | 182.901,73 | 958 | 8.685,48 | 19.435 | 112.390,18 | 85 | 1.139,21 | 524 | 4.471,64 | 17 | 317,99 | 1.348 | 6.499,31 |
| 637 | 26.218,32 | 1.088 | 28.743,23 | 146 | 10.476,90 | 782 | 27.223,71 | 32 | 2.864,92 | 50 | 3.772,68 | 7 | 146,30 | 132 | 6.615,00 |
| 1.424 | 13.799,99 | 3.504 | 29.355,21 | 100 | 999,45 | 2.149 | 18.973,64 | 10 | 82,14 | 40 | 485,93 | 2 | 45,00 | 107 | 760,24 |
| 139 | 432,88 | 301 | 738,05 | 10 | 18,62 | 159 | 433,04 | — | — | 6 | 6,04 | — | — | 26 | 31,87 |
| 44.859 | 400.182,01 | 164.741 | 1.028.972,53 | 6.975 | 123.588,35 | 117.235 | 774.029,22 | 968 | 35.057,91 | 3.384 | 38.828,95 | 334 | 4.747,98 | 6.440 | 52.649,22 |
| 40.048 | 306.918,61 | 150.079 | 847.146,60 | 6.146 | 69.339,88 | 106.252 | 629.284,96 | 743 | 15.039,26 | 3.052 | 20.216,08 | 315 | 3.395,73 | 5.709 | 31.744,49 |
| 1.264 | 55.462,31 | 2.915 | 85.673,09 | 577 | 51.774,73 | 2.011 | 65.814,24 | 166 | 19.100,46 | 205 | 17.135,74 | 17 | 1.307,25 | 353 | 17.970,76 |
| 3.320 | 37.109,46 | 10.671 | 93.699,92 | 230 | 2.415,87 | 8.324 | 77.185,54 | 58 | 900,13 | 116 | 1.438,67 | 2 | 45,00 | 313 | 2.850,22 |
| 227 | 691,63 | 1.076 | 2.452,92 | 22 | 57,87 | 648 | 1.744,48 | 1 | 18,06 | 11 | 38,46 | — | — | 65 | 83,75 |
| 13 | 116,68 | 533 | 4.370,49 | 4 | 25,59 | 2 | 40,38 | 8 | 99,90 | 77 | 549,24 | 624 | 6.473,50 | 967 | 5.835,97 |
| 13 | 116,68 | 527 | 3.805,47 | 4 | 25,59 | 2 | 40,38 | 5 | 45,86 | 75 | 536,11 | 623 | 6.318,08 | 955 | 5.226,64 |
| — | — | 6 | 565,02 | — | — | — | — | 3 | 54,04 | 2 | 13,13 | 1 | 155,42 | 12 | 609,33 |
| — | — | — | — | — | — | — | — | — | — | — | — | — | — | — | — |
| — | — | — | — | — | — | — | — | — | — | — | — | — | — | — | — |
| 4 | 16,82 | 917 | 4.613,59 | 5 | 29,73 | 4 | 5,82 | 1 | 0,70 | 5 | 51,20 | 3 | 12,13 | 1.831 | 2.965,71 |
| 4 | 16,82 | 871 | 4.143,01 | 5 | 29,73 | 4 | 5,82 | 1 | 0,70 | 4 | 18,20 | 2 | 11,50 | 1.646 | 2.457,51 |
| — | — | 21 | 193,80 | — | — | — | — | — | — | 1 | 33,00 | 1 | 0,63 | 135 | 388,04 |
| — | — | — | — | — | — | — | — | — | — | — | — | — | — | 15 | 56,95 |
| — | — | 25 | 276,78 | — | — | — | — | — | — | — | — | — | — | 35 | 63,21 |
| 223 | 2.618,01 | 2.493 | 22.451,23 | 23 | 282,02 | 195 | 2.353,76 | 2 | 15,60 | 34 | 1.995,31 | 12 | 133,48 | 733 | 3.004,72 |
| 175 | 1.700,10 | 2.127 | 16.611,41 | 15 | 89,43 | 100 | 789,25 | — | — | 24 | 208,62 | 10 | 43,48 | 641 | 2.178,08 |
| 4 | 316,11 | 52 | 1.876,74 | 2 | 141,54 | 8 | 499,32 | — | — | 8 | 1.716,71 | 1 | 75,09 | 18 | 583,16 |
| 38 | 575,28 | 208 | 3.171,21 | 4 | 44,92 | 44 | 854,32 | 2 | 15,60 | 2 | 69,98 | — | — | 18 | 68,40 |
| 6 | 26,52 | 106 | 791,87 | 2 | 6,13 | 43 | 210,87 | — | — | — | — | 1 | 14,91 | 56 | 175,08 |
| 43 | 349,62 | 2.500 | 24.164,21 | 17 | 141,11 | 771 | 4.542,65 | 5 | 110,82 | 37 | 279,11 | 1.694 | 11.057,64 | 327 | 3.596,80 |
| 41 | 327,52 | 2.428 | 23.677,53 | 17 | 141,11 | 709 | 4.289,00 | 3 | 11,32 | 36 | 275,52 | 1.637 | 10.340,26 | 311 | 1.182,32 |
| — | — | 15 | 88,94 | — | — | 4 | 11,35 | 2 | 99,50 | 1 | 3,59 | 14 | 481,96 | 12 | 2.219,39 |
| 2 | 22,10 | 31 | 268,27 | — | — | 26 | 170,58 | — | — | — | — | 30 | 201,28 | 3 | 5,09 |
| — | — | 26 | 129,47 | — | — | 32 | 71,72 | — | — | — | — | 13 | 34,14 | 1 | 190,00 |

Segue Tav. 21 — Aziende che utilizzano mezzi meccanici,

Superficie

| PROVINCIE E REGIONI FORME DI CONDUZIONE | T O T A L E | | A Z I E N D E | | | | | | | | | |
|--|----------------|-------------------|---------------|-------------------|-----------------|------------------|-----------------------------|-------------------|---------------|-------------------|---------------|-------------------|
| | Aziende | Superficie | TRATTORI | | MOTOCOLTIVATORI | | ARATRI A TRAZIONE MECCANICA | | SEMINATRICI | | FALCIATRICI | |
| | | | Aziende | Superficie | Aziende | Superficie | Aziende | Superficie | Aziende | Superficie | Aziende | Superficie |
| LA SPEZIA | 26.861 | 78.498,66 | 3.423 | 14.212,55 | 985 | 2.953,18 | 3.566 | 14.407,22 | 452 | 2.332,13 | 499 | 3.563,91 |
| Conduzione diretta del coltivatore | 20.975 | 49.705,73 | 2.346 | 9.808,88 | 625 | 1.460,48 | 2.424 | 9.912,77 | 203 | 892,84 | 218 | 2.060,42 |
| Conduzione con salariati e/o compartec. | 2.338 | 18.985,35 | 74 | 669,35 | 19 | 335,58 | 75 | 606,83 | 6 | 373,57 | 8 | 154,05 |
| Conduzione a colonia parziaria appoderata | 1.876 | 7.289,99 | 750 | 3.329,61 | 272 | 1.071,01 | 794 | 3.471,48 | 216 | 1.001,37 | 255 | 1.297,11 |
| Altra forma di conduzione | 1.672 | 2.517,59 | 253 | 404,71 | 69 | 86,11 | 273 | 416,14 | 27 | 64,35 | 18 | 52,33 |
| LIGURIA | 111.919 | 482.166,64 | 9.353 | 61.350,30 | 5.273 | 17.815,35 | 11.373 | 66.879,81 | 706 | 7.388,95 | 1.176 | 13.824,06 |
| Conduzione diretta del coltivatore | 96.627 | 326.638,94 | 7.597 | 44.699,23 | 4.381 | 13.189,62 | 9.324 | 49.595,33 | 363 | 2.884,01 | 794 | 8.540,23 |
| Conduzione con salariati e/o compartec. | 7.950 | 127.519,87 | 234 | 7.833,15 | 188 | 1.920,98 | 289 | 7.539,00 | 21 | 2.390,47 | 38 | 2.734,30 |
| Conduzione a colonia parziaria appoderata | 3.611 | 18.722,26 | 1.069 | 7.376,11 | 444 | 1.937,82 | 1.189 | 7.875,08 | 271 | 1.901,51 | 321 | 2.452,25 |
| Altra forma di conduzione | 3.731 | 9.285,57 | 453 | 1.441,81 | 260 | 766,93 | 571 | 1.870,40 | 51 | 212,96 | 23 | 97,28 |
| VARESE | 47.563 | 85.157,00 | 21.994 | 43.382,67 | 247 | 1.655,91 | 21.355 | 41.754,90 | 5.749 | 15.044,96 | 13.069 | 37.388,24 |
| Conduzione diretta del coltivatore | 43.258 | 60.907,45 | 21.376 | 36.533,67 | 219 | 993,12 | 20.921 | 35.697,22 | 5.621 | 11.577,63 | 12.504 | 30.664,17 |
| Conduzione con salariati e/o compartec. | 4.241 | 23.523,33 | 563 | 6.203,94 | 26 | 624,32 | 380 | 5.434,86 | 94 | 3.003,38 | 514 | 6.088,30 |
| Conduzione a colonia parziaria appoderata | 64 | 726,22 | 55 | 645,06 | 2 | 38,47 | 54 | 622,82 | 34 | 463,95 | 51 | 635,77 |
| Altra forma di conduzione | — | — | — | — | — | — | — | — | — | — | — | — |
| COMO | 48.204 | 148.004,16 | 21.254 | 43.679,93 | 589 | 3.773,63 | 21.067 | 43.257,69 | 9.026 | 21.732,90 | 14.503 | 40.192,08 |
| Conduzione diretta del coltivatore | 45.122 | 93.862,77 | 20.962 | 39.727,26 | 534 | 2.538,51 | 20.811 | 39.483,48 | 8.922 | 19.311,34 | 14.137 | 35.605,16 |
| Conduzione con salariati e/o compartec. | 3.049 | 53.877,79 | 271 | 3.748,88 | 55 | 1.235,12 | 235 | 3.570,42 | 87 | 2.234,97 | 345 | 4.364,42 |
| Conduzione a colonia parziaria appoderata | 29 | 255,69 | 21 | 203,79 | — | — | 21 | 203,79 | 17 | 186,59 | 21 | 222,50 |
| Altra forma di conduzione | 4 | 7,91 | — | — | — | — | — | — | — | — | — | — |
| SONDRIO | 22.776 | 222.179,16 | 1.059 | 5.565,19 | 222 | 2.161,18 | 728 | 3.447,29 | 26 | 258,66 | 2.118 | 12.403,01 |
| Conduzione diretta del coltivatore | 22.101 | 58.793,26 | 1.028 | 4.727,64 | 195 | 1.938,43 | 697 | 3.097,61 | 24 | 246,37 | 2.091 | 11.517,42 |
| Conduzione con salariati e/o compartec. | 674 | 163.374,90 | 31 | 837,55 | 27 | 222,75 | 31 | 349,68 | 1 | 1,29 | 26 | 874,59 |
| Conduzione a colonia parziaria appoderata | — | — | — | — | — | — | — | — | — | — | — | — |
| Altra forma di conduzione | 1 | 11,00 | — | — | — | — | — | — | 1 | 11,00 | 1 | 11,00 |
| MILANO | 48.103 | 209.263,52 | 38.602 | 191.948,14 | 534 | 7.749,64 | 38.299 | 190.265,87 | 26.919 | 165.743,05 | 23.324 | 173.996,66 |
| Conduzione diretta del coltivatore | 45.799 | 113.377,22 | 37.044 | 102.713,16 | 431 | 3.026,81 | 36.765 | 101.626,76 | 25.590 | 82.090,57 | 21.857 | 88.187,83 |
| Conduzione con salariati e/o compartec. | 2.259 | 95.325,20 | 1.516 | 88.692,40 | 100 | 4.633,29 | 1.493 | 88.099,01 | 1.296 | 83.171,21 | 1.427 | 85.337,48 |
| Conduzione a colonia parziaria appoderata | 45 | 561,10 | 42 | 542,58 | 3 | 89,54 | 41 | 540,10 | 33 | 481,27 | 40 | 471,35 |
| Altra forma di conduzione | — | — | — | — | — | — | — | — | — | — | — | — |
| BERGAMO | 43.889 | 226.577,69 | 19.419 | 76.019,11 | 691 | 5.303,44 | 19.435 | 76.072,45 | 14.431 | 61.539,41 | 14.455 | 69.166,82 |
| Conduzione diretta del coltivatore | 38.084 | 135.405,07 | 15.417 | 50.082,13 | 410 | 2.594,40 | 15.424 | 50.053,80 | 11.292 | 39.611,61 | 11.818 | 47.402,04 |
| Conduzione con salariati e/o compartec. | 1.200 | 69.946,26 | 368 | 8.042,11 | 55 | 1.401,11 | 371 | 8.075,31 | 283 | 7.270,75 | 313 | 8.813,46 |
| Conduzione a colonia parziaria appoderata | 4.083 | 20.687,00 | 3.332 | 17.607,82 | 217 | 1.296,62 | 3.390 | 17.659,61 | 2.695 | 14.468,46 | 2.227 | 12.833,73 |
| Altra forma di conduzione | 522 | 539,36 | 252 | 287,05 | 9 | 11,31 | 250 | 283,73 | 161 | 188,59 | 97 | 117,59 |
| BRESCIA | 50.049 | 390.284,50 | 24.307 | 173.671,00 | 819 | 8.808,07 | 24.134 | 172.170,83 | 20.805 | 157.677,81 | 21.213 | 165.381,55 |
| Conduzione diretta del coltivatore | 43.075 | 187.367,83 | 20.110 | 112.830,07 | 520 | 4.013,82 | 19.957 | 111.950,22 | 17.081 | 100.661,15 | 17.368 | 107.024,14 |
| Conduzione con salariati e/o compartec. | 2.725 | 172.997,44 | 1.071 | 35.069,21 | 99 | 3.370,68 | 1.053 | 34.463,16 | 923 | 32.955,82 | 1.005 | 33.983,38 |
| Conduzione a colonia parziaria appoderata | 3.142 | 27.389,70 | 2.795 | 25.141,00 | 165 | 1.315,52 | 2.795 | 25.111,68 | 2.579 | 23.728,55 | 2.592 | 23.797,28 |
| Altra forma di conduzione | 1.107 | 2.529,53 | 331 | 630,72 | 35 | 108,05 | 329 | 645,77 | 222 | 332,29 | 248 | 576,75 |
| PAVIA | 41.531 | 262.956,66 | 29.569 | 240.398,44 | 3.818 | 22.467,90 | 29.566 | 240.099,06 | 16.081 | 187.723,63 | 16.545 | 193.632,58 |
| Conduzione diretta del coltivatore | 36.626 | 164.055,74 | 26.375 | 150.921,57 | 2.954 | 11.393,83 | 26.377 | 150.997,36 | 13.938 | 113.751,01 | 14.492 | 118.277,23 |
| Conduzione con salariati e/o compartec. | 2.516 | 85.274,72 | 1.569 | 77.720,89 | 246 | 7.773,56 | 1.573 | 77.375,16 | 886 | 63.338,00 | 923 | 65.214,07 |
| Conduzione a colonia parziaria appoderata | 998 | 9.822,23 | 939 | 9.560,07 | 266 | 2.222,09 | 933 | 9.563,94 | 847 | 9.054,46 | 772 | 8.683,93 |
| Altra forma di conduzione | 1.391 | 2.803,97 | 686 | 2.195,91 | 352 | 1.078,42 | 683 | 2.162,60 | 410 | 1.580,16 | 358 | 1.457,35 |
| CREMONA | 15.004 | 155.627,15 | 12.503 | 149.214,98 | 904 | 13.667,35 | 12.501 | 149.159,72 | 10.980 | 142.623,14 | 11.246 | 145.300,94 |
| Conduzione diretta del coltivatore | 12.991 | 89.546,89 | 10.835 | 85.884,53 | 750 | 7.224,17 | 10.831 | 85.856,39 | 9.414 | 81.111,02 | 9.639 | 82.656,43 |
| Conduzione con salariati e/o compartec. | 1.509 | 60.685,61 | 1.199 | 58.070,88 | 90 | 5.831,81 | 1.198 | 58.038,92 | 1.125 | 56.462,57 | 1.163 | 57.505,21 |
| Conduzione a colonia parziaria appoderata | 384 | 5.111,42 | 374 | 5.033,56 | 45 | 538,72 | 374 | 5.033,56 | 361 | 4.853,70 | 368 | 4.941,78 |
| Altra forma di conduzione | 120 | 283,23 | 95 | 226,01 | 19 | 72,65 | 98 | 230,85 | 80 | 195,85 | 76 | 197,52 |
| MANTOVA | 25.805 | 209.632,67 | 22.149 | 193.337,62 | 3.658 | 33.486,88 | 22.038 | 191.810,63 | 19.593 | 180.805,02 | 17.505 | 175.812,55 |
| Conduzione diretta del coltivatore | 21.445 | 156.105,97 | 18.731 | 146.642,55 | 2.916 | 23.015,02 | 18.641 | 145.652,95 | 16.517 | 138.245,46 | 14.653 | 132.909,84 |
| Conduzione con salariati e/o compartec. | 1.531 | 23.998,24 | 803 | 19.125,06 | 174 | 5.012,67 | 787 | 18.652,01 | 615 | 16.157,80 | 608 | 17.667,56 |
| Conduzione a colonia parziaria appoderata | 2.640 | 29.035,11 | 2.481 | 27.192,09 | 549 | 5.425,73 | 2.478 | 27.146,27 | 2.361 | 26.095,87 | 2.166 | 24.952,60 |
| Altra forma di conduzione | 189 | 493,35 | 134 | 377,92 | 19 | 33,56 | 132 | 359,40 | 100 | 305,89 | 78 | 282,55 |

per forma di conduzione, tipo di mezzo e provincia

in ettari

CHE UTILIZZANO

| MIETITRICI | | TREBBIATRICI | | MIETITREBBIATRICI | | SGRANATRICI | | MUNGITRICI | | MOTOSEGHE MOBILI | | TELEFERICHE, TELEFORI | | AUTOMEZZI PER TRASPORTO MERCI | |
|------------|-----------------|---------------|------------------|-------------------|---------------|--------------|-----------------|------------|---------------|------------------|-----------------|-----------------------|------------------|-------------------------------|-----------------|
| Aziende | Superficie | Aziende | Superficie | Aziende | Superficie | Aziende | Superficie | Aziende | Superficie | Aziende | Superficie | Aziende | Superficie | Aziende | Superficie |
| 340 | 1.271,41 | 7.025 | 35.670,29 | 41 | 170,06 | 911 | 2.813,95 | 4 | 11,92 | 6 | 38,90 | 6 | 31,93 | 91 | 413,86 |
| 189 | 650,31 | 5.399 | 28.719,35 | 29 | 124,59 | 525 | 1.390,48 | 1 | 0,22 | 4 | 29,80 | 3 | 18,82 | 62 | 247,79 |
| 2 | 4,00 | 166 | 1.270,35 | 1 | 0,79 | 19 | 139,18 | — | — | 1 | 2,00 | — | — | 3 | 44,31 |
| 124 | 568,87 | 1.011 | 4.686,89 | 7 | 31,10 | 301 | 1.181,78 | 3 | 11,70 | 1 | 7,10 | 2 | 8,81 | 21 | 117,43 |
| 25 | 48,23 | 449 | 993,70 | 4 | 13,58 | 66 | 102,51 | — | — | — | — | 1 | 4,30 | 5 | 4,33 |
| 610 | 4.255,86 | 12.935 | 86.899,32 | 86 | 622,92 | 1.881 | 9.716,18 | 12 | 139,04 | 82 | 2.364,52 | 1.715 | 11.235,18 | 2.982 | 9.981,09 |
| 409 | 2.694,75 | 10.825 | 73.151,30 | 66 | 384,86 | 1.338 | 6.474,55 | 5 | 12,24 | 68 | 532,14 | 1.652 | 10.414,06 | 2.660 | 6.055,70 |
| 6 | 320,11 | 254 | 3.429,83 | 3 | 142,33 | 31 | 649,85 | 2 | 99,50 | 11 | 1.755,30 | 16 | 557,68 | 168 | 3.234,90 |
| 164 | 1.166,25 | 1.250 | 8.126,37 | 11 | 76,02 | 371 | 2.206,68 | 5 | 27,30 | 3 | 77,08 | 32 | 210,09 | 57 | 247,87 |
| 31 | 74,75 | 606 | 2.191,82 | 6 | 19,71 | 141 | 385,10 | — | — | — | — | 15 | 53,35 | 97 | 432,62 |
| 3.376 | 9.249,56 | 6.885 | 17.250,42 | 236 | 1.157,73 | 4.385 | 10.194,27 | 60 | 1.569,83 | 3.988 | 10.106,97 | 13 | 149,65 | 697 | 3.387,38 |
| 3.310 | 7.252,06 | 6.788 | 14.930,02 | 227 | 582,38 | 4.310 | 8.417,21 | 37 | 458,50 | 3.659 | 8.014,53 | 12 | 102,65 | 649 | 2.146,95 |
| 48 | 1.728,39 | 68 | 1.899,68 | 8 | 565,56 | 56 | 1.535,02 | 21 | 1.080,85 | 315 | 1.884,82 | 1 | 47,00 | 46 | 1.196,57 |
| 18 | 269,11 | 29 | 420,72 | 1 | 9,79 | 19 | 242,04 | 2 | 30,48 | 14 | 207,62 | — | — | 2 | 43,86 |
| — | — | — | — | — | — | — | — | — | — | — | — | — | — | — | — |
| 5.172 | 12.638,04 | 10.803 | 25.712,90 | 219 | 852,56 | 6.558 | 14.155,59 | 55 | 1.317,52 | 1.404 | 5.502,75 | 744 | 3.899,49 | 197 | 2.108,74 |
| 5.124 | 11.415,14 | 10.727 | 24.434,46 | 213 | 571,60 | 6.494 | 12.632,56 | 36 | 404,27 | 1.323 | 4.004,45 | 731 | 3.454,39 | 156 | 1.262,18 |
| 38 | 1.095,73 | 60 | 1.123,98 | 6 | 280,96 | 55 | 1.390,20 | 18 | 872,40 | 78 | 1.450,12 | 12 | 430,50 | 37 | 781,22 |
| 10 | 127,17 | 16 | 154,46 | — | — | 9 | 132,83 | 1 | 40,85 | 3 | 48,18 | 1 | 14,60 | 4 | 65,34 |
| — | — | — | — | — | — | — | — | — | — | — | — | — | — | — | — |
| 14 | 69,84 | 85 | 225,70 | 2 | 4,41 | 3 | 26,73 | 5 | 120,90 | 16 | 179,08 | 70 | 1.338,95 | 587 | 2.764,52 |
| 14 | 69,84 | 85 | 225,70 | 2 | 4,41 | 3 | 26,73 | 4 | 73,53 | 15 | 172,20 | 61 | 411,54 | 571 | 2.268,90 |
| — | — | — | — | — | — | — | — | 1 | 47,37 | 1 | 6,88 | 9 | 927,41 | 16 | 495,62 |
| — | — | — | — | — | — | — | — | — | — | — | — | — | — | — | — |
| 19.570 | 122.042,62 | 29.476 | 144.280,74 | 3.866 | 70.855,49 | 33.217 | 172.343,37 | 513 | 29.435,88 | 811 | 17.376,44 | 4 | 143,67 | 407 | 7.508,07 |
| 18.621 | 61.574,04 | 28.478 | 82.302,92 | 3.197 | 22.489,64 | 31.956 | 93.273,84 | 222 | 4.724,04 | 629 | 3.635,64 | 2 | 5,50 | 319 | 1.957,35 |
| 915 | 60.052,97 | 961 | 61.488,06 | 662 | 48.293,55 | 1.220 | 78.526,05 | 288 | 24.618,58 | 179 | 13.687,10 | 2 | 138,17 | 88 | 5.550,72 |
| 34 | 415,61 | 37 | 489,76 | 7 | 72,30 | 41 | 543,48 | 3 | 93,26 | 3 | 53,70 | — | — | — | — |
| — | — | — | — | — | — | — | — | — | — | — | — | — | — | — | — |
| 10.630 | 48.773,26 | 15.515 | 65.238,16 | 557 | 4.076,63 | 13.482 | 57.482,12 | 150 | 3.474,26 | 155 | 1.332,04 | 89 | 1.559,43 | 165 | 1.498,70 |
| 8.332 | 31.161,46 | 12.075 | 42.271,00 | 439 | 1.773,22 | 10.584 | 36.792,19 | 86 | 706,36 | 123 | 645,85 | 75 | 744,35 | 110 | 650,46 |
| 192 | 6.007,89 | 259 | 7.054,89 | 38 | 1.854,96 | 227 | 6.610,36 | 49 | 2.684,11 | 12 | 522,52 | 8 | 768,52 | 21 | 682,88 |
| 2.005 | 11.480,31 | 2.991 | 15.674,45 | 78 | 445,94 | 2.535 | 13.916,01 | 15 | 83,79 | 19 | 163,01 | 6 | 46,56 | 32 | 163,95 |
| 101 | 123,60 | 190 | 237,82 | 2 | 2,51 | 136 | 163,56 | — | — | 1 | 0,66 | — | — | 2 | 1,41 |
| 17.924 | 149.055,43 | 19.362 | 153.083,40 | 1.099 | 16.332,81 | 19.779 | 154.575,74 | 392 | 11.674,76 | 426 | 7.422,35 | 62 | 2.304,69 | 175 | 2.894,26 |
| 14.515 | 94.721,68 | 15.778 | 99.078,02 | 815 | 7.027,62 | 16.292 | 100.146,34 | 243 | 4.272,95 | 279 | 3.177,17 | 52 | 1.327,04 | 120 | 845,54 |
| 849 | 31.417,62 | 855 | 30.162,05 | 147 | 7.585,48 | 871 | 31.584,68 | 119 | 6.816,42 | 68 | 3.305,30 | 8 | 948,32 | 25 | 1.710,15 |
| 2.399 | 22.641,65 | 2.551 | 23.540,71 | 135 | 1.716,50 | 2.416 | 22.547,71 | 29 | 583,72 | 78 | 929,89 | 2 | 29,33 | 28 | 335,12 |
| 161 | 274,48 | 178 | 302,62 | 2 | 3,21 | 200 | 297,01 | 1 | 1,67 | 1 | 9,99 | — | — | 2 | 3,45 |
| 13.419 | 153.126,78 | 21.618 | 200.505,22 | 2.674 | 77.011,49 | 17.063 | 168.816,62 | 240 | 20.945,70 | 657 | 13.540,23 | 7 | 266,74 | 1.246 | 12.343,60 |
| 11.636 | 96.627,75 | 19.456 | 135.503,57 | 2.202 | 35.943,65 | 15.586 | 104.239,41 | 107 | 4.248,96 | 536 | 6.263,95 | 1 | 5,56 | 979 | 6.036,05 |
| 660 | 46.551,61 | 792 | 53.897,91 | 431 | 40.665,39 | 804 | 59.290,03 | 130 | 16.625,25 | 70 | 6.822,04 | 5 | 252,68 | 116 | 5.105,55 |
| 777 | 8.537,99 | 876 | 9.282,85 | 32 | 336,76 | 410 | 4.370,73 | 2 | 63,96 | 34 | 388,83 | 1 | 8,50 | 90 | 1.070,60 |
| 346 | 1.409,43 | 494 | 1.820,89 | 9 | 65,69 | 263 | 916,45 | 1 | 7,53 | 17 | 65,41 | — | — | 61 | 131,40 |
| 8.843 | 127.847,16 | 9.498 | 125.723,82 | 1.183 | 36.379,50 | 11.148 | 144.518,30 | 504 | 27.010,79 | 287 | 11.717,30 | 4 | 195,49 | 157 | 3.784,88 |
| 7.455 | 72.213,46 | 8.148 | 74.660,19 | 817 | 13.700,49 | 9.621 | 83.052,32 | 230 | 7.220,46 | 168 | 3.105,77 | 2 | 52,00 | 129 | 1.031,60 |
| 992 | 51.137,21 | 943 | 46.528,96 | 320 | 21.827,45 | 1.098 | 56.360,49 | 254 | 19.439,30 | 101 | 8.350,11 | 2 | 143,49 | 23 | 2.709,05 |
| 335 | 4.330,78 | 344 | 4.354,56 | 42 | 842,79 | 369 | 4.936,38 | 19 | 350,55 | 18 | 261,42 | — | — | 5 | 44,23 |
| 61 | 165,71 | 63 | 170,11 | 4 | 8,77 | 60 | 169,11 | 1 | 0,48 | — | — | — | — | — | — |
| 17.850 | 173.791,21 | 18.469 | 176.191,73 | 904 | 16.079,29 | 16.798 | 164.391,88 | 638 | 18.202,92 | 1.774 | 22.135,88 | 18 | 311,14 | 654 | 8.340,33 |
| 14.964 | 134.407,95 | 15.509 | 135.934,31 | 732 | 10.148,44 | 14.323 | 127.612,22 | 520 | 12.667,92 | 1.445 | 16.369,91 | 14 | 276,09 | 494 | 5.098,26 |
| 478 | 13.072,57 | 499 | 13.533,35 | 77 | 4.752,90 | 424 | 13.404,42 | 72 | 4.563,80 | 94 | 3.263,79 | 1 | 12,24 | 49 | 2.030,98 |
| 2.333 | 26.036,34 | 2.385 | 26.461,25 | 91 | 1.158,67 | 1.975 | 23.123,11 | 46 | 971,20 | 233 | 2.499,04 | 3 | 22,81 | 111 | 1.211,09 |
| 75 | 274,35 | 76 | 262,82 | 4 | 19,28 | 76 | 252,13 | — | — | 2 | 3,14 | — | — | — | — |

Seque Tav. 21 — Aziende che utilizzano mezzi meccanici,

Superficie

| PROVINCIE E REGIONI FORME DI CONDUZIONE | T O T A L E | | A Z I E N D E | | | | | | | | | |
|--|----------------|---------------------|----------------|---------------------|-----------------|------------------|-----------------------------|---------------------|----------------|-------------------|----------------|---------------------|
| | Aziende | Superficie | TRATTORI | | MOTOCOLTIVATORI | | ARATRI A TRAZIONE MECCANICA | | SEMINATRICI | | FALCIATRICI | |
| | | | Aziende | Superficie | Aziende | Superficie | Aziende | Superficie | Aziende | Superficie | Aziende | Superficie |
| LOMBARDIA | 342 924 | 1 909 682,51 | 190 856 | 1.117.217,08 | 11 482 | 99 074,00 | 189 123 | 1.108.038,44 | 123 610 | 933 148,58 | 133 978 | 1.013.274,43 |
| Condizione diretta del coltivatore | 308 501 | 1 059 422,20 | 171 878 | 730 062,58 | 8 929 | 56 738,11 | 170 424 | 724 415,79 | 108 399 | 586 606,16 | 118 559 | 654 244,26 |
| Condizione con salariati e/o compartec. | 19.704 | 750 003,49 | 7 391 | 297.510,92 | 872 | 30.105,31 | 7 121 | 294 058,53 | 5 310 | 264 595,79 | 6 324 | 279 848,47 |
| Condizione a colonia parziaria appoderata | 11.385 | 93 588,47 | 10 089 | 85 925,97 | 1 247 | 10 926,59 | 10 086 | 85 881,77 | 8 927 | 79 332,85 | 8 237 | 76.538,94 |
| Altra forma di conduzione | 3.334 | 6 668,35 | 1.498 | 3.717,61 | 434 | 1.303,99 | 1 492 | 3 682,35 | 974 | 2 613,78 | 858 | 2.642,76 |
| BOLZANO-BOZEN | 29.141 | 614 279,37 | 5 526 | 76 137,42 | 686 | 15 870,27 | 2 310 | 54 196,38 | 506 | 16 831,46 | 4 066 | 98 380,47 |
| Condizione diretta del coltivatore | 25 727 | 314 439,71 | 4 994 | 60 678,76 | 605 | 14 237,61 | 2 116 | 45 177,52 | 460 | 13 314,23 | 3 796 | 86.142,46 |
| Condizione con salariati e/o compartec. | 2 326 | 296 729,40 | 177 | 13 616,13 | 32 | 1 319,78 | 90 | 8 171,19 | 29 | 3 432,71 | 143 | 11.201,45 |
| Condizione a colonia parziaria appoderata | 124 | 1 002,47 | 97 | 818,10 | 21 | 135,97 | 52 | 424,33 | 16 | 84,08 | 67 | 603,59 |
| Altra forma di conduzione | 964 | 2 107,79 | 258 | 1 024,43 | 28 | 176,91 | 52 | 423,34 | 1 | 0,44 | 60 | 432,97 |
| TRENTO | 56.974 | 520 682,16 | 14 146 | 69 525,03 | 987 | 8 951,07 | 13 131 | 45 386,18 | 716 | 5 146,19 | 5 124 | 22 931,45 |
| Condizione diretta del coltivatore | 52 278 | 133 536,96 | 12 890 | 39 068,88 | 805 | 2 716,75 | 11 867 | 35 723,86 | 618 | 2 754,64 | 4 717 | 17 353,84 |
| Condizione con salariati e/o compartec. | 2 469 | 378 496,49 | 294 | 25 196,13 | 51 | 5 371,06 | 238 | 4 115,56 | 27 | 1 778,24 | 148 | 3 741,26 |
| Condizione a colonia parziaria appoderata | 601 | 3 729,48 | 430 | 2 775,04 | 75 | 496,83 | 463 | 2 952,18 | 55 | 378,84 | 173 | 1 297,49 |
| Altra forma di conduzione | 1.626 | 4 919,23 | 532 | 2 484,98 | 56 | 376,43 | 563 | 2 534,58 | 16 | 234,47 | 86 | 538,86 |
| TRENTINO-ALTO ADIGE | 86.115 | 1 134 961,53 | 19 672 | 145 662,45 | 1 673 | 24 821,34 | 15 441 | 99 582,56 | 1 222 | 21 977,65 | 9 190 | 121 311,92 |
| Condizione diretta del coltivatore | 78 005 | 447 976,67 | 17 884 | 99 747,64 | 1 410 | 16 954,36 | 13 983 | 80 901,38 | 1 078 | 16 068,87 | 8 513 | 103 496,30 |
| Condizione con salariati e/o compartec. | 4 795 | 675 225,89 | 471 | 38 812,26 | 83 | 6 690,84 | 328 | 12 286,75 | 56 | 5 210,95 | 291 | 14 942,71 |
| Condizione a colonia parziaria appoderata | 725 | 4 731,95 | 527 | 3 593,14 | 96 | 622,80 | 515 | 3 386,51 | 71 | 462,92 | 240 | 1 901,08 |
| Altra forma di conduzione | 2.590 | 7 027,02 | 790 | 3 509,41 | 84 | 553,34 | 615 | 3 007,92 | 17 | 234,91 | 146 | 971,83 |
| VERONA | 46.007 | 260 301,65 | 33 722 | 202 752,86 | 1 053 | 16 002,26 | 33 383 | 199 003,04 | 24 542 | 163 555,65 | 23 423 | 175 946,97 |
| Condizione diretta del coltivatore | 37 684 | 169 872,83 | 27 110 | 130 427,35 | 738 | 7 617,63 | 26 784 | 127 379,92 | 19 964 | 104 595,88 | 18 424 | 113 110,58 |
| Condizione con salariati e/o compartec. | 1 426 | 42 503,18 | 912 | 28 852,33 | 160 | 6 783,85 | 902 | 28 169,58 | 668 | 24 844,70 | 751 | 26 405,37 |
| Condizione a colonia parziaria appoderata | 5 820 | 46 344,97 | 5 152 | 42 491,82 | 139 | 1 565,89 | 5 147 | 42 470,49 | 3 650 | 33 532,10 | 3 998 | 35 900,01 |
| Altra forma di conduzione | 1.077 | 1 580,67 | 549 | 981,36 | 16 | 34,89 | 550 | 933,05 | 260 | 582,97 | 250 | 531,01 |
| VICENZA | 52.673 | 242 284,49 | 33 844 | 143 612,96 | 1 477 | 14 094,10 | 33 855 | 143 736,41 | 25 004 | 112 281,07 | 25 659 | 124 932,55 |
| Condizione diretta del coltivatore | 49 654 | 174 587,55 | 31 462 | 121 105,77 | 1 253 | 9 723,05 | 31 467 | 121 258,79 | 23 069 | 92 480,87 | 23 742 | 105 012,82 |
| Condizione con salariati e/o compartec. | 903 | 52 204,52 | 493 | 7 833,80 | 73 | 2 398,16 | 492 | 7 740,33 | 337 | 6 647,19 | 403 | 7 055,37 |
| Condizione a colonia parziaria appoderata | 1.851 | 15 093,89 | 1 714 | 14 376,58 | 148 | 1 953,57 | 1 723 | 14 444,35 | 1 486 | 12 926,20 | 1 426 | 12 688,80 |
| Altra forma di conduzione | 265 | 398,53 | 175 | 295,81 | 3 | 19,32 | 173 | 292,94 | 112 | 226,81 | 88 | 175,56 |
| BELLUNO | 33.816 | 286 643,40 | 11 156 | 51 056,84 | 349 | 4 484,05 | 10 940 | 50 281,08 | 1 072 | 7 657,80 | 5 971 | 36 633,20 |
| Condizione diretta del coltivatore | 32 478 | 113 380,53 | 10 375 | 35 636,58 | 277 | 1 464,69 | 10 165 | 35 004,07 | 899 | 3 734,91 | 5 355 | 22 461,14 |
| Condizione con salariati e/o compartec. | 571 | 164 110,73 | 82 | 6 944,14 | 10 | 2 126,51 | 78 | 6 772,71 | 15 | 1 119,38 | 75 | 6 770,94 |
| Condizione a colonia parziaria appoderata | 738 | 9 115,68 | 677 | 8 449,39 | 62 | 892,85 | 675 | 8 477,57 | 168 | 2 803,51 | 535 | 7 392,46 |
| Altra forma di conduzione | 29 | 36,46 | 22 | 26,73 | — | — | 22 | 26,73 | — | — | 6 | 8,66 |
| TREVISO | 61.844 | 224 197,47 | 48 040 | 195 760,17 | 972 | 14 195,67 | 47 708 | 195 110,94 | 30 849 | 142 549,20 | 30 991 | 142 717,71 |
| Condizione diretta del coltivatore | 51 395 | 133 100,94 | 39 107 | 115 004,52 | 651 | 3 022,06 | 38 798 | 114 382,05 | 24 154 | 81 248,14 | 24 252 | 80 551,38 |
| Condizione con salariati e/o compartec. | 1.547 | 21 769,39 | 641 | 14 347,99 | 56 | 8 007,75 | 625 | 14 292,53 | 359 | 6 509,11 | 540 | 7 837,16 |
| Condizione a colonia parziaria appoderata | 7.443 | 64 560,95 | 7 074 | 61 975,04 | 248 | 3 075,59 | 7 072 | 62 014,63 | 5 478 | 51 013,45 | 5 386 | 50 840,94 |
| Altra forma di conduzione | 1.459 | 4 766,19 | 1 218 | 4 432,62 | 17 | 90,27 | 1 213 | 4 421,73 | 858 | 3 778,50 | 813 | 3 488,23 |
| VENEZIA | 34.473 | 164 783,15 | 29 140 | 154 426,74 | 1 150 | 20 193,68 | 29 248 | 154 807,51 | 22 414 | 136 473,10 | 18 186 | 129 733,84 |
| Condizione diretta del coltivatore | 28 680 | 75 122,34 | 23 853 | 69 705,95 | 746 | 4 860,73 | 23 945 | 69 965,20 | 18 070 | 60 033,89 | 14 271 | 54 673,24 |
| Condizione con salariati e/o compartec. | 1 065 | 36 742,61 | 914 | 34 057,49 | 123 | 11 547,76 | 916 | 34 085,84 | 722 | 32 439,87 | 587 | 31 529,26 |
| Condizione a colonia parziaria appoderata | 4 286 | 52 370,59 | 3 984 | 50 195,31 | 279 | 3 780,19 | 3 998 | 50 288,48 | 3 386 | 43 689,52 | 3 219 | 43 342,62 |
| Altra forma di conduzione | 442 | 547,61 | 389 | 467,99 | 2 | 5,00 | 389 | 467,99 | 236 | 309,82 | 109 | 188,72 |
| PADOVA | 61.427 | 187 789,20 | 55 448 | 180 345,89 | 2 793 | 26 163,18 | 55 353 | 180 255,46 | 48 928 | 169 114,49 | 37 076 | 152 388,05 |
| Condizione diretta del coltivatore | 59 018 | 157 968,71 | 53 310 | 152 092,64 | 2 528 | 17 826,93 | 53 225 | 152 108,71 | 46 990 | 142 382,67 | 35 321 | 126 519,97 |
| Condizione con salariati e/o compartec. | 944 | 19 270,78 | 774 | 18 176,39 | 145 | 6 840,20 | 767 | 18 071,68 | 678 | 17 161,18 | 615 | 16 800,01 |
| Condizione a colonia parziaria appoderata | 1 291 | 10 271,43 | 1 227 | 9 883,80 | 118 | 1 486,21 | 1 223 | 9 881,05 | 1 142 | 9 389,44 | 1 061 | 8 887,54 |
| Altra forma di conduzione | 174 | 278,28 | 137 | 193,05 | 2 | 9,84 | 138 | 194,02 | 118 | 181,20 | 79 | 180,53 |
| ROVIGO | 22 092 | 140 193,53 | 18 404 | 136 257,58 | 1 099 | 22 550,43 | 18 383 | 136 184,57 | 15 613 | 129 865,89 | 9 018 | 112 635,14 |
| Condizione diretta del coltivatore | 20 745 | 98 691,65 | 17 244 | 96 149,32 | 935 | 10 546,67 | 17 223 | 96 158,34 | 14 569 | 91 051,10 | 8 159 | 77 643,78 |
| Condizione con salariati e/o compartec. | 723 | 35 505,26 | 580 | 34 449,34 | 109 | 11 342,02 | 578 | 34 322,31 | 522 | 33 477,66 | 438 | 30 249,97 |
| Condizione a colonia parziaria appoderata | 584 | 5 974,26 | 554 | 5 640,96 | 55 | 661,74 | 556 | 5 685,96 | 506 | 5 323,60 | 418 | 4 736,06 |
| Altra forma di conduzione | 40 | 22,36 | 26 | 17,96 | — | — | 26 | 17,96 | 16 | 13,53 | 3 | 5,33 |

per forma di conduzione, tipo di mezzo e provincia

in ettari

C H E U T I L I Z Z A N O

| MIETITRICI | | TREBBIATRICI | | MIETITREBBIATRICI | | SGRANATRICI | | MUNGITRICI | | MOTOSEGHE MOBILI | | TELEFERICHE, TELEFORI | | AUTOMEZZI PER TRASPORTO MERCI | |
|---------------|-------------------|----------------|-------------------|-------------------|-------------------|----------------|-------------------|--------------|-------------------|------------------|------------------|-----------------------|------------------|-------------------------------|------------------|
| Aziende | Superficie | Aziende | Superficie | Aziende | Superficie | Aziende | Superficie | Aziende | Superficie | Aziende | Superficie | Aziende | Superficie | Aziende | Superficie |
| 96.798 | 796.593,90 | 131.711 | 908.212,09 | 10.740 | 222.749,91 | 122.433 | 886.504,62 | 2.557 | 113.752,56 | 9.518 | 89.313,04 | 1.011 | 10.169,25 | 4.285 | 44.630,48 |
| 83.971 | 509.443,38 | 117.044 | 609.340,19 | 8.644 | 92.241,45 | 109.169 | 566.192,82 | 1.485 | 34.776,99 | 8.177 | 45.389,47 | 950 | 6.379,12 | 3.527 | 21.297,29 |
| 4.172 | 211.063,99 | 4.437 | 215.688,88 | 1.689 | 125.826,25 | 4.755 | 248.701,25 | 952 | 76.748,08 | 918 | 39.292,68 | 48 | 3.668,33 | 421 | 20.262,74 |
| 7.911 | 73.838,96 | 9.229 | 80.388,76 | 386 | 4.582,75 | 7.774 | 69.812,29 | 117 | 2.217,81 | 402 | 4.551,69 | 13 | 121,80 | 272 | 2.934,19 |
| 744 | 2.247,57 | 1.001 | 2.794,26 | 21 | 99,46 | 735 | 1.798,26 | 3 | 9,68 | 21 | 79,20 | — | — | 65 | 136,26 |
| 50 | 1.373,51 | 7.714 | 186.863,63 | 30 | 579,95 | 59 | 1.316,95 | 486 | 22.226,16 | 1.017 | 39.526,11 | 2.377 | 79.183,01 | 994 | 15.251,24 |
| 46 | 1.185,62 | 7.587 | 178.827,46 | 30 | 579,95 | 50 | 767,96 | 444 | 17.098,52 | 947 | 25.087,36 | 2.329 | 65.647,08 | 941 | 10.649,39 |
| 3 | 181,89 | 101 | 7.856,18 | — | — | 8 | 543,69 | 38 | 5.073,27 | 61 | 14.331,56 | 47 | 13.529,57 | 41 | 4.528,28 |
| — | — | 23 | 117,27 | — | — | — | — | 4 | 54,37 | 7 | 81,77 | 1 | 6,36 | 6 | 32,45 |
| 1 | 6,00 | 3 | 62,72 | — | — | 1 | 5,30 | — | — | 2 | 25,42 | — | — | 6 | 41,12 |
| 87 | 329,72 | 3.253 | 13.168,30 | 21 | 85,41 | 532 | 2.191,46 | 15 | 729,57 | 103 | 29.122,57 | 39 | 7.057,74 | 1.550 | 9.264,38 |
| 72 | 249,60 | 3.121 | 12.116,29 | 17 | 67,07 | 415 | 1.033,87 | 9 | 103,85 | 73 | 693,23 | 29 | 231,56 | 1.437 | 4.730,86 |
| 2 | 23,87 | 29 | 301,38 | 1 | 0,41 | 16 | 668,00 | 6 | 625,72 | 25 | 28.380,02 | 10 | 6.826,18 | 65 | 4.125,65 |
| 13 | 56,25 | 70 | 365,77 | 1 | 2,89 | 63 | 341,82 | — | — | 4 | 47,86 | — | — | 42 | 274,97 |
| — | — | 33 | 384,86 | 2 | 15,04 | 38 | 147,77 | — | — | 1 | 1,46 | — | — | 6 | 132,90 |
| 137 | 1.703,23 | 10.967 | 200.031,93 | 51 | 665,36 | 591 | 3.508,41 | 501 | 22.955,73 | 1.120 | 68.648,68 | 2.416 | 86.240,75 | 2.544 | 24.515,62 |
| 118 | 1.435,22 | 10.708 | 190.943,75 | 47 | 647,02 | 465 | 1.801,83 | 453 | 17.202,37 | 1.020 | 25.780,59 | 2.358 | 65.878,64 | 2.378 | 15.380,25 |
| 5 | 205,76 | 130 | 8.157,56 | 1 | 0,41 | 24 | 1.211,69 | 44 | 5.698,99 | 86 | 42.711,58 | 57 | 20.355,75 | 106 | 8.653,93 |
| 13 | 56,25 | 93 | 483,04 | 1 | 2,89 | 63 | 341,82 | 4 | 54,37 | 11 | 129,63 | 1 | 6,36 | 48 | 307,42 |
| 1 | 6,00 | 36 | 447,58 | 2 | 15,04 | 39 | 153,07 | — | — | 3 | 26,88 | — | — | 12 | 174,02 |
| 21.182 | 150.066,09 | 27.816 | 182.472,14 | 609 | 8.897,16 | 23.969 | 162.354,57 | 234 | 10.079,75 | 1.429 | 16.216,40 | 117 | 3.373,77 | 2.382 | 18.863,55 |
| 17.020 | 96.753,86 | 22.090 | 118.335,51 | 444 | 2.898,90 | 19.021 | 103.160,86 | 133 | 2.659,35 | 1.184 | 9.175,20 | 113 | 1.058,50 | 1.835 | 9.130,35 |
| 587 | 21.832,60 | 672 | 22.765,96 | 61 | 5.063,87 | 577 | 21.597,60 | 72 | 6.992,24 | 88 | 5.324,95 | 3 | 2.300,56 | 121 | 6.358,61 |
| 3.359 | 30.985,13 | 4.739 | 40.674,95 | 99 | 923,43 | 4.142 | 37.116,03 | 29 | 428,16 | 155 | 1.714,25 | 1 | 14,71 | 383 | 3.304,90 |
| 216 | 494,50 | 315 | 694,72 | 5 | 10,96 | 229 | 480,08 | — | — | 2 | 2,00 | — | — | 43 | 69,69 |
| 20.212 | 97.593,43 | 26.608 | 124.155,80 | 463 | 3.378,01 | 10.207 | 64.552,70 | 217 | 4.293,20 | 419 | 3.992,59 | 157 | 1.649,24 | 880 | 5.647,01 |
| 18.559 | 80.503,05 | 24.611 | 104.183,33 | 409 | 2.036,04 | 9.219 | 51.308,58 | 163 | 2.604,25 | 372 | 2.898,05 | 154 | 1.590,57 | 796 | 4.403,57 |
| 277 | 5.539,95 | 327 | 6.223,94 | 23 | 1.135,93 | 193 | 5.175,25 | 33 | 1.233,75 | 25 | 871,91 | — | — | 27 | 762,31 |
| 1.280 | 11.336,53 | 1.555 | 13.505,25 | 30 | 204,88 | 776 | 8.014,33 | 21 | 455,20 | 20 | 215,68 | 3 | 58,67 | 53 | 474,79 |
| 96 | 213,90 | 115 | 242,28 | 1 | 1,16 | 19 | 54,54 | — | — | 2 | 6,95 | — | — | 4 | 6,34 |
| 166 | 2.249,17 | 527 | 6.451,66 | 20 | 341,56 | 455 | 4.616,18 | 15 | 309,98 | 103 | 2.076,86 | 110 | 6.727,84 | 192 | 3.763,66 |
| 62 | 391,56 | 333 | 2.579,68 | 4 | 41,39 | 277 | 1.251,33 | 9 | 78,35 | 78 | 595,87 | 104 | 1.421,29 | 180 | 1.573,31 |
| 3 | 148,04 | 5 | 607,92 | 1 | 33,91 | 13 | 747,40 | 4 | 203,45 | 8 | 1.172,27 | 6 | 5.306,55 | 12 | 2.190,35 |
| 101 | 1.709,57 | 189 | 3.264,06 | 15 | 266,26 | 164 | 2.615,33 | 2 | 28,18 | 17 | 307,72 | — | — | — | — |
| — | — | — | — | — | — | 1 | 2,12 | — | — | — | — | — | — | — | — |
| 24.298 | 115.741,65 | 32.077 | 151.055,09 | 622 | 3.741,49 | 15.646 | 85.372,72 | 109 | 2.140,24 | 708 | 6.868,74 | 524 | 2.639,89 | 785 | 13.469,79 |
| 18.959 | 65.859,00 | 25.119 | 87.564,44 | 445 | 1.790,43 | 11.833 | 45.739,13 | 55 | 253,49 | 487 | 2.312,01 | 478 | 2.284,82 | 553 | 2.758,08 |
| 238 | 4.035,80 | 277 | 4.710,93 | 19 | 748,67 | 248 | 5.098,16 | 36 | 1.652,74 | 40 | 2.361,96 | 32 | 222,53 | 54 | 8.702,43 |
| 4.391 | 42.721,04 | 5.832 | 54.995,66 | 109 | 939,66 | 3.262 | 32.866,64 | 17 | 218,26 | 177 | 2.147,19 | 11 | 122,51 | 170 | 1.959,30 |
| 710 | 3.125,81 | 849 | 3.784,06 | 49 | 262,73 | 303 | 1.668,79 | 1 | 5,75 | 4 | 47,58 | 3 | 10,03 | 8 | 49,98 |
| 14.004 | 108.398,13 | 16.576 | 122.819,29 | 820 | 15.826,23 | 11.537 | 86.017,07 | 120 | 6.885,36 | 267 | 10.727,24 | 2 | 22,46 | 1.888 | 15.768,08 |
| 10.724 | 45.445,16 | 12.748 | 52.087,20 | 568 | 3.378,82 | 9.417 | 37.020,29 | 61 | 289,82 | 139 | 1.892,47 | 1 | 2,20 | 1.319 | 4.234,96 |
| 427 | 24.546,04 | 470 | 26.220,40 | 116 | 10.569,04 | 355 | 23.276,70 | 41 | 6.276,14 | 64 | 7.838,89 | — | — | 159 | 8.017,85 |
| 2.790 | 38.317,69 | 3.275 | 44.385,64 | 131 | 1.874,55 | 1.751 | 25.707,13 | 18 | 319,40 | 64 | 995,88 | 1 | 20,26 | 284 | 3.349,41 |
| 63 | 89,24 | 83 | 126,05 | 5 | 3,82 | 14 | 12,95 | — | — | — | — | — | — | 126 | 165,86 |
| 33.009 | 135.541,11 | 42.606 | 162.202,87 | 1.381 | 10.054,55 | 35.608 | 138.734,27 | 230 | 4.781,24 | 1.776 | 15.017,03 | 10 | 172,87 | 2.026 | 14.908,99 |
| 31.543 | 115.013,38 | 40.846 | 137.489,43 | 1.280 | 5.715,63 | 34.172 | 115.459,61 | 186 | 2.142,41 | 1.643 | 9.934,74 | 9 | 34,42 | 1.893 | 10.073,32 |
| 474 | 12.426,64 | 528 | 15.093,52 | 56 | 3.919,68 | 542 | 15.568,17 | 37 | 2.508,36 | 75 | 4.384,69 | 1 | 138,45 | 89 | 4.209,76 |
| 933 | 8.005,77 | 1.143 | 9.466,63 | 43 | 403,79 | 828 | 7.605,28 | 7 | 130,47 | 54 | 689,48 | — | — | 43 | 625,62 |
| 59 | 95,32 | 89 | 148,29 | 2 | 15,45 | 66 | 101,21 | — | — | 4 | 8,12 | — | — | 1 | 0,29 |
| 10.119 | 103.899,97 | 13.710 | 121.642,38 | 1.027 | 18.752,97 | 13.187 | 107.448,54 | 94 | 3.898,05 | 752 | 15.080,67 | 9 | 152,79 | 4.539 | 47.824,86 |
| 9.337 | 75.307,72 | 12.747 | 86.086,42 | 912 | 7.546,41 | 12.426 | 79.913,78 | 77 | 841,04 | 659 | 8.546,30 | 8 | 74,79 | 4.186 | 30.920,21 |
| 368 | 24.177,75 | 455 | 30.220,81 | 86 | 10.859,69 | 355 | 23.290,62 | 13 | 3.001,41 | 62 | 6.136,47 | 1 | 78,00 | 177 | 15.362,03 |
| 409 | 4.406,05 | 498 | 5.324,53 | 27 | 345,72 | 393 | 4.232,30 | 4 | 55,60 | 30 | 397,50 | — | — | 170 | 1.536,36 |
| 5 | 8,45 | 10 | 10,62 | 2 | 1,15 | 13 | 11,84 | — | — | 1 | 0,40 | — | — | 6 | 6,26 |

Segue Tav. 21 — Aziende che utilizzano mezzi meccanici,

Superficie

| PROVINCIE E REGIONI FORME DI CONDUZIONE | TOTALE | | AZIENDE | | | | | | | | | |
|--|----------------|---------------------|----------------|---------------------|-----------------|-------------------|-----------------------------|---------------------|----------------|-------------------|----------------|-------------------|
| | | | TRATTORI | | MOTOCOLTIVATORI | | ARATRI A TRAZIONE MECCANICA | | SEMINATRICI | | FALCIATRICI | |
| | Aziende | Superficie | Aziende | Superficie | Aziende | Superficie | Aziende | Superficie | Aziende | Superficie | Aziende | Superficie |
| VENETO | 312 332 | 1.506.192,89 | 229.754 | 1.064.213,04 | 8 893 | 117.683,37 | 228.870 | 1.059.379,01 | 168.422 | 861.497,20 | 150.324 | 874.987,46 |
| Conduzione diretta del coltivatore . . . | 279.654 | 922.724,55 | 202.461 | 720.123,13 | 7.128 | 55.061,76 | 201.607 | 716.257,08 | 147.705 | 575.527,46 | 129.524 | 579.972,91 |
| Conduzione con salariati e/o compartec. | 7.179 | 372.106,47 | 4.396 | 144.661,48 | 676 | 49.046,25 | 4.358 | 143.454,98 | 3.301 | 122.199,09 | 3.409 | 126.648,08 |
| Conduzione a colonia parziaria appoderata | 22.013 | 203.731,77 | 20.382 | 193.012,90 | 1.049 | 13.416,04 | 20.394 | 193.262,53 | 15.816 | 158.677,82 | 16.043 | 163.788,43 |
| Altra forma di conduzione | 3.486 | 7.630,10 | 2.515 | 6.415,53 | 40 | 159,32 | 2.511 | 6.404,42 | 1.600 | 5.092,83 | 1.348 | 4.578,04 |
| UDINE | 91.266 | 569.852,17 | 57.297 | 264.962,78 | 1.283 | 18.367,15 | 56.804 | 262.824,89 | 29.969 | 178.721,05 | 43.729 | 229.638,89 |
| Conduzione diretta del coltivatore . . . | 83.510 | 301.067,60 | 50.956 | 180.419,53 | 1.013 | 5.341,50 | 50.489 | 179.352,71 | 25.126 | 107.021,56 | 38.389 | 150.689,36 |
| Conduzione con salariati e/o compartec. | 2.255 | 213.047,20 | 1.231 | 31.412,47 | 87 | 10.592,00 | 1.204 | 30.216,13 | 800 | 25.966,81 | 1.044 | 30.902,86 |
| Conduzione a colonia parziaria appoderata | 3.958 | 47.372,41 | 3.757 | 45.323,60 | 168 | 2.341,83 | 3.763 | 45.451,09 | 3.122 | 39.492,54 | 3.300 | 41.372,11 |
| Altra forma di conduzione | 1.543 | 8.364,96 | 1.353 | 7.807,18 | 15 | 91,82 | 1.348 | 7.804,96 | 921 | 6.240,14 | 996 | 6.674,56 |
| GORIZIA | 6.142 | 29.781,68 | 4.562 | 25.306,63 | 288 | 3.391,74 | 4.566 | 25.310,17 | 3.046 | 20.704,02 | 3.045 | 20.379,83 |
| Conduzione diretta del coltivatore . . . | 5.187 | 17.604,79 | 3.852 | 15.228,99 | 220 | 1.445,92 | 3.856 | 15.232,93 | 2.488 | 11.431,83 | 2.481 | 11.611,70 |
| Conduzione con salariati e/o compartec. | 335 | 5.854,83 | 153 | 4.177,78 | 17 | 1.221,50 | 153 | 4.177,38 | 86 | 3.886,67 | 93 | 3.357,77 |
| Conduzione a colonia parziaria appoderata | 455 | 5.574,42 | 425 | 5.224,32 | 48 | 696,85 | 425 | 5.224,32 | 381 | 4.861,64 | 382 | 4.892,06 |
| Altra forma di conduzione | 165 | 747,64 | 132 | 675,54 | 3 | 27,47 | 132 | 675,54 | 91 | 523,88 | 89 | 518,30 |
| TRIESTE | 4.271 | 16.377,80 | 726 | 5.322,32 | 567 | 1.390,26 | 729 | 5.339,73 | 8 | 178,84 | 349 | 2.872,36 |
| Conduzione diretta del coltivatore . . . | 4.155 | 11.167,16 | 692 | 4.873,74 | 546 | 1.242,25 | 693 | 4.886,90 | 5 | 107,11 | 342 | 2.677,47 |
| Conduzione con salariati e/o compartec. | 50 | 5.004,45 | 8 | 309,94 | 1 | 49,70 | 8 | 309,94 | 1 | 51,46 | 4 | 156,41 |
| Conduzione a colonia parziaria appoderata | 49 | 197,73 | 25 | 138,04 | 17 | 96,86 | 26 | 141,79 | 2 | 20,27 | 3 | 38,48 |
| Altra forma di conduzione | 17 | 8,46 | 1 | 0,60 | 3 | 1,45 | 2 | 1,10 | — | — | — | — |
| FRIULI-VENEZIA GIULIA | 101.679 | 616.011,65 | 62.585 | 295.591,73 | 2.138 | 23.149,15 | 62.099 | 293.474,79 | 33.023 | 199.603,91 | 47.123 | 252.891,08 |
| Conduzione diretta del coltivatore . . . | 92.852 | 329.839,55 | 55.500 | 200.522,26 | 1.779 | 8.029,67 | 55.038 | 199.472,54 | 27.619 | 118.560,50 | 41.212 | 164.978,53 |
| Conduzione con salariati e/o compartec. | 2.640 | 223.906,48 | 1.392 | 35.900,19 | 105 | 11.863,20 | 1.365 | 34.703,45 | 887 | 29.904,94 | 1.141 | 34.417,04 |
| Conduzione a colonia parziaria appoderata | 4.462 | 53.144,56 | 4.207 | 50.685,96 | 233 | 3.135,54 | 4.214 | 50.817,20 | 3.505 | 44.374,45 | 3.685 | 46.302,65 |
| Altra forma di conduzione | 1.725 | 9.121,06 | 1.486 | 8.483,32 | 21 | 120,74 | 1.482 | 8.481,60 | 1.012 | 6.764,02 | 1.085 | 7.192,86 |
| PIACENZA | 22.634 | 231.713,40 | 19.493 | 203.510,63 | 3.047 | 44.558,39 | 18.298 | 192.621,35 | 11.078 | 136.038,32 | 10.605 | 140.169,15 |
| Conduzione diretta del coltivatore . . . | 19.416 | 158.642,07 | 16.720 | 148.280,50 | 2.367 | 25.366,23 | 15.548 | 138.071,49 | 8.895 | 88.145,37 | 8.485 | 91.801,88 |
| Conduzione con salariati e/o compartec. | 1.114 | 49.624,46 | 841 | 32.487,14 | 317 | 15.046,33 | 832 | 31.925,39 | 698 | 29.596,85 | 704 | 30.255,72 |
| Conduzione a colonia parziaria appoderata | 1.839 | 22.519,42 | 1.775 | 21.940,51 | 246 | 3.577,37 | 1.764 | 21.825,57 | 1.395 | 17.649,16 | 1.341 | 17.570,07 |
| Altra forma di conduzione | 265 | 927,45 | 157 | 802,48 | 117 | 568,46 | 154 | 798,90 | 90 | 646,94 | 75 | 541,48 |
| PARMA | 31.128 | 308.835,87 | 26.315 | 261.798,41 | 3.834 | 47.797,84 | 26.164 | 259.168,72 | 14.230 | 146.643,34 | 16.738 | 188.489,62 |
| Conduzione diretta del coltivatore . . . | 23.666 | 194.367,97 | 19.748 | 171.424,20 | 2.507 | 28.410,64 | 19.568 | 169.101,52 | 9.672 | 84.740,68 | 11.819 | 115.795,53 |
| Conduzione con salariati e/o compartec. | 1.499 | 38.398,16 | 880 | 17.554,05 | 222 | 6.605,84 | 877 | 17.182,48 | 583 | 13.727,24 | 674 | 15.379,82 |
| Conduzione a colonia parziaria appoderata | 5.884 | 75.954,39 | 5.647 | 72.771,17 | 1.099 | 12.776,93 | 5.680 | 72.836,48 | 3.958 | 48.153,73 | 4.229 | 57.293,71 |
| Altra forma di conduzione | 79 | 115,35 | 40 | 48,99 | 6 | 4,43 | 39 | 48,24 | 17 | 21,69 | 16 | 20,56 |
| REGGIO NELL'EMILIA | 32.330 | 206.806,05 | 27.272 | 176.780,75 | 3.655 | 28.396,73 | 26.786 | 175.349,60 | 15.622 | 103.696,77 | 19.623 | 147.306,96 |
| Conduzione diretta del coltivatore . . . | 23.610 | 104.395,93 | 19.459 | 95.829,11 | 2.360 | 12.970,46 | 19.060 | 94.904,53 | 9.988 | 47.557,56 | 12.980 | 74.287,91 |
| Conduzione con salariati e/o compartec. | 1.283 | 33.404,11 | 700 | 14.074,25 | 107 | 4.763,89 | 687 | 13.993,00 | 428 | 10.483,73 | 539 | 12.246,40 |
| Conduzione a colonia parziaria appoderata | 7.333 | 68.811,13 | 7.050 | 66.757,04 | 1.187 | 10.661,80 | 6.976 | 66.331,72 | 5.170 | 45.612,70 | 6.073 | 60.705,57 |
| Altra forma di conduzione | 104 | 194,88 | 63 | 120,35 | 1 | 0,58 | 63 | 120,35 | 36 | 42,78 | 31 | 67,08 |
| MODENA | 38.471 | 244.180,25 | 32.475 | 217.516,82 | 7.478 | 53.247,02 | 32.512 | 218.145,01 | 19.146 | 128.831,58 | 22.714 | 175.473,66 |
| Conduzione diretta del coltivatore . . . | 24.122 | 115.540,86 | 19.893 | 105.451,43 | 3.282 | 17.330,29 | 19.898 | 105.810,23 | 9.936 | 46.836,94 | 12.322 | 76.303,85 |
| Conduzione con salariati e/o compartec. | 2.886 | 36.061,27 | 1.719 | 22.097,42 | 528 | 8.076,44 | 1.714 | 22.001,17 | 1.295 | 18.451,59 | 1.292 | 19.208,78 |
| Conduzione a colonia parziaria appoderata | 11.220 | 92.080,83 | 10.716 | 89.579,79 | 3.646 | 27.774,32 | 10.754 | 89.945,93 | 7.827 | 63.253,01 | 9.029 | 79.706,67 |
| Altra forma di conduzione | 243 | 497,29 | 147 | 388,18 | 22 | 65,97 | 146 | 387,68 | 88 | 290,04 | 71 | 254,36 |
| BOLOGNA | 37.561 | 335.978,34 | 30.950 | 296.704,08 | 6.202 | 71.518,22 | 31.006 | 297.032,96 | 21.271 | 216.917,81 | 19.906 | 228.898,97 |
| Conduzione diretta del coltivatore . . . | 22.158 | 117.746,58 | 17.078 | 102.428,74 | 2.586 | 16.138,17 | 17.098 | 102.483,88 | 10.585 | 63.376,56 | 9.048 | 67.495,54 |
| Conduzione con salariati e/o compartec. | 2.618 | 60.457,61 | 1.630 | 41.363,66 | 465 | 20.844,31 | 1.617 | 41.084,73 | 1.090 | 33.813,94 | 1.128 | 35.575,97 |
| Conduzione a colonia parziaria appoderata | 12.555 | 157.494,78 | 12.107 | 152.727,72 | 3.116 | 34.491,58 | 12.156 | 153.280,29 | 9.540 | 119.637,02 | 9.696 | 125.766,96 |
| Altra forma di conduzione | 230 | 279,37 | 135 | 183,96 | 35 | 44,16 | 135 | 184,06 | 56 | 90,29 | 34 | 60,50 |
| FERRARA | 22.555 | 204.837,03 | 20.137 | 198.695,59 | 5.140 | 65.311,69 | 20.007 | 198.474,69 | 15.083 | 177.653,83 | 10.220 | 160.731,70 |
| Conduzione diretta del coltivatore . . . | 17.809 | 112.117,26 | 15.671 | 109.532,20 | 3.639 | 30.560,39 | 15.569 | 109.521,27 | 11.906 | 98.139,72 | 7.460 | 84.420,98 |
| Conduzione con salariati e/o compartec. | 1.790 | 61.269,22 | 1.609 | 58.366,78 | 524 | 22.698,21 | 1.600 | 58.190,06 | 1.249 | 54.209,26 | 1.024 | 51.460,04 |
| Conduzione a colonia parziaria appoderata | 2.763 | 30.698,34 | 2.690 | 30.079,15 | 942 | 11.883,43 | 2.676 | 30.059,04 | 1.852 | 24.816,91 | 1.696 | 24.490,27 |
| Altra forma di conduzione | 193 | 752,21 | 167 | 717,46 | 35 | 169,66 | 162 | 704,32 | 76 | 487,94 | 40 | 360,41 |

per forma di conduzione, tipo di mezzo e provincia

in ettari

CHE UTILIZZANO

| MIETITRICI | | TREBBIATRICI | | MIETITREBBIATRICI | | SGRANATRICI | | MUNGITRICI | | MOTOSEGHE MOBILI | | TELEFERICHE, TELEFORI | | AUTOMEZZI PER TRASPORTO MERCI | |
|----------------|-------------------|----------------|-------------------|-------------------|------------------|----------------|-------------------|--------------|------------------|------------------|------------------|-----------------------|------------------|-------------------------------|-------------------|
| Aziende | Superficie | Aziende | Superficie | Aziende | Superficie | Aziende | Superficie | Aziende | Superficie | Aziende | Superficie | Aziende | Superficie | Aziende | Superficie |
| 122 990 | 713 493,55 | 159.920 | 870.799,23 | 4.942 | 60 991,97 | 110 609 | 649.096,05 | 1.019 | 32 387,82 | 5.454 | 69.979,53 | 929 | 14.738,86 | 12 692 | 120.245,94 |
| 105 204 | 479 273,73 | 138.494 | 588 327,01 | 4.062 | 23 407,62 | 96 365 | 433 853,58 | 684 | 8 868,71 | 4 562 | 35 355,64 | 867 | 6.466,59 | 10 762 | 63 093,80 |
| 2 374 | 92.705,82 | 2.734 | 105 848,48 | 352 | 32 330,79 | 2 283 | 94 753,90 | 236 | 21.878,09 | 352 | 28 091,14 | 43 | 8 046,09 | 639 | 45.603,34 |
| 13 263 | 137.481,78 | 17.231 | 171.617,72 | 454 | 4.958,29 | 11.316 | 118.157,04 | 98 | 1.635,27 | 517 | 6.467,70 | 16 | 216,15 | 1.103 | 11.250,38 |
| 1.149 | 4 027,22 | 1.461 | 5.005,02 | 64 | 295,27 | 645 | 2 331,53 | 1 | 5,75 | 13 | 65,05 | 3 | 10,03 | 188 | 298,42 |
| 18.927 | 126 597,45 | 25.153 | 163.835,52 | 689 | 15.444,67 | 12.744 | 105.464,97 | 110 | 9.611,32 | 809 | 14.865,74 | 792 | 8.769,68 | 708 | 11.275,38 |
| 15.030 | 72 843,62 | 20.714 | 98 000,43 | 499 | 3.439,33 | 10.218 | 58.147,00 | 59 | 519,13 | 612 | 3.951,93 | 782 | 6.766,55 | 572 | 3.544,05 |
| 508 | 14 149,25 | 580 | 20.641,04 | 68 | 10.478,40 | 371 | 20.292,79 | 44 | 9.015,69 | 64 | 9 202,21 | 7 | 1.944,40 | 54 | 6.549,42 |
| 2.721 | 34 832,40 | 3.061 | 39.305,34 | 101 | 1.443,12 | 1.619 | 22 442,78 | 4 | 57,20 | 119 | 1.560,91 | 3 | 58,73 | 75 | 1.107,07 |
| 668 | 4 772,18 | 798 | 5.887,71 | 21 | 83,82 | 536 | 4.582,40 | 3 | 19,30 | 14 | 150,69 | — | — | 7 | 74,84 |
| 2 426 | 17.351,98 | 2.775 | 19.106,31 | 72 | 1.827,48 | 1.497 | 13.066,70 | 5 | 163,08 | 108 | 2.791,30 | 2 | 24,90 | 71 | 2.045,86 |
| 1.947 | 9 766,98 | 2 232 | 11.071,93 | 49 | 332,65 | 1.122 | 6.413,46 | 2 | 10,64 | 48 | 470,14 | — | — | 35 | 229,80 |
| 49 | 2.630,47 | 72 | 2.789,88 | 7 | 1.245,09 | 48 | 2.625,13 | 2 | 143,68 | 14 | 1.353,08 | — | — | 13 | 1.441,73 |
| 342 | 4 383,55 | 377 | 4.700,67 | 14 | 236,76 | 279 | 3.711,74 | — | — | 46 | 968,08 | 2 | 24,90 | 23 | 374,33 |
| 88 | 520,98 | 94 | 543,83 | 2 | 12,98 | 48 | 316,37 | 1 | 8,76 | — | — | — | — | — | — |
| 8 | 150,62 | 225 | 2 239,01 | — | — | 3 | 21,26 | 2 | 60,24 | 11 | 134,12 | — | — | 147 | 827,46 |
| 8 | 150,62 | 216 | 2.140,53 | — | — | 2 | 7,54 | 2 | 60,24 | 11 | 134,12 | — | — | 142 | 788,05 |
| — | — | 1 | 49,70 | — | — | — | — | — | — | — | — | — | — | — | — |
| — | — | 8 | 48,78 | — | — | 1 | 13,72 | — | — | — | — | — | — | 5 | 39,41 |
| — | — | — | — | — | — | — | — | — | — | — | — | — | — | — | — |
| 21.361 | 144.100,05 | 28.153 | 185.180,84 | 761 | 17.272,15 | 14.244 | 118.552,93 | 117 | 9.834,64 | 928 | 17.791,16 | 794 | 8.794,58 | 926 | 14.148,70 |
| 16.985 | 82.761,22 | 23.162 | 111.212,89 | 548 | 3.771,98 | 11 342 | 64 568,00 | 63 | 590,01 | 671 | 4 556,19 | 782 | 6.766,55 | 749 | 4.561,90 |
| 557 | 16 829,72 | 653 | 23.480,62 | 75 | 11.723,49 | 419 | 22.917,92 | 46 | 9.159,37 | 78 | 10 555,29 | 7 | 1.944,40 | 67 | 7.991,15 |
| 3.063 | 39.215,95 | 3.446 | 44.055,79 | 115 | 1.679,88 | 1.899 | 26.168,24 | 4 | 57,20 | 165 | 2 528,99 | 5 | 83,63 | 103 | 1.520,81 |
| 756 | 5 293,16 | 892 | 6.431,54 | 23 | 96,80 | 584 | 4 898,77 | 4 | 28,06 | 14 | 150,69 | — | — | 7 | 74,84 |
| 10.827 | 135 344,63 | 17.613 | 191.673,08 | 360 | 11.198,05 | 4.244 | 54.890,48 | 327 | 14.922,22 | 212 | 3 426,99 | 5 | 211,50 | 966 | 8.013,78 |
| 8.680 | 89 573,77 | 15.127 | 142.810,04 | 237 | 3.702,31 | 3 342 | 37.455,16 | 159 | 4.515,98 | 164 | 1.733,76 | 4 | 168,83 | 766 | 4.196,58 |
| 643 | 27.193,23 | 682 | 26 830,40 | 93 | 7.054,89 | 191 | 8.172,32 | 134 | 9.444,03 | 19 | 1.328,99 | 1 | 42,67 | 73 | 2.947,15 |
| 1.430 | 17.980,93 | 1.707 | 21 373,99 | 26 | 402,45 | 695 | 9.153,14 | 34 | 962,21 | 28 | 358,68 | — | — | 55 | 646,04 |
| 74 | 596,70 | 97 | 658,65 | 4 | 38,40 | 16 | 103,86 | — | — | 1 | 5,56 | — | — | 72 | 224,01 |
| 14.523 | 151.985,16 | 23.716 | 247.437,06 | 396 | 5 801,85 | 5 983 | 64.751,08 | 975 | 20 901,92 | 3 604 | 40.093,83 | 64 | 1 591,48 | 3 404 | 30.695,92 |
| 9.625 | 86 324,35 | 17.477 | 161.101,11 | 271 | 3 579,17 | 4.034 | 38 381,96 | 577 | 11.291,88 | 2 466 | 24.182,03 | 32 | 634,68 | 2 572 | 19.066,85 |
| 588 | 13 809,59 | 714 | 15 223,96 | 34 | 1.071,48 | 226 | 6.049,75 | 97 | 4.074,61 | 149 | 4 586,67 | 17 | 625,91 | 153 | 3.502,18 |
| 4.294 | 51.824,71 | 5 503 | 71.074,72 | 90 | 1.150,59 | 1.718 | 20 314,48 | 301 | 5.535,43 | 985 | 11.317,63 | 15 | 330,89 | 674 | 8.121,99 |
| 16 | 26,51 | 22 | 37,27 | 1 | 0,61 | 5 | 4,89 | — | — | 4 | 7,50 | — | — | 5 | 4,90 |
| 8.576 | 66 441,00 | 22.364 | 159.704,23 | 843 | 8.242,62 | 3.597 | 25.911,68 | 2.713 | 32.645,47 | 1.895 | 13.594,87 | 38 | 433,22 | 5.334 | 40.188,45 |
| 5.376 | 31 025,41 | 15.432 | 85.608,64 | 519 | 3.035,65 | 2.765 | 16 037,53 | 1 272 | 11 262,28 | 1.214 | 5.639,25 | 17 | 100,29 | 3 723 | 19.487,58 |
| 245 | 7.901,62 | 522 | 11.694,89 | 49 | 2.580,40 | 81 | 2.424,50 | 131 | 6.615,72 | 56 | 2.762,76 | 4 | 169,90 | 167 | 4.734,02 |
| 2.943 | 27.497,31 | 6.378 | 62.311,52 | 274 | 2.625,99 | 747 | 7.445,87 | 1 310 | 14.767,47 | 622 | 5.191,32 | 17 | 163,03 | 1.432 | 15.947,85 |
| 12 | 16,66 | 32 | 89,18 | 1 | 0,58 | 4 | 3,78 | — | — | 3 | 1,54 | — | — | 12 | 19,00 |
| 12.342 | 91.302,57 | 26.195 | 189.820,49 | 1.747 | 15.734,98 | 4.894 | 32.881,00 | 1.784 | 22 079,74 | 2.905 | 19.153,85 | 20 | 367,13 | 5 367 | 42.749,88 |
| 6.161 | 33 249,59 | 15.866 | 93.695,92 | 869 | 5 536,35 | 3.183 | 15 836,91 | 559 | 5 773,12 | 1.357 | 6.455,06 | 7 | 98,75 | 3.393 | 20 328,69 |
| 787 | 12.871,78 | 1.180 | 16.621,44 | 190 | 3 883,77 | 222 | 4.139,19 | 181 | 5.194,95 | 115 | 1.695,03 | 2 | 165,80 | 393 | 7.494,81 |
| 5.351 | 45.063,37 | 9.068 | 79.197,86 | 686 | 6 313,84 | 1.471 | 12.848,92 | 1.044 | 11.111,67 | 1.419 | 10 988,35 | 11 | 102,58 | 1 560 | 14.874,73 |
| 43 | 117,83 | 81 | 305,27 | 2 | 1,02 | 18 | 55,98 | — | — | 14 | 15,41 | — | — | 21 | 51,65 |
| 13.372 | 154.665,70 | 19.873 | 216.511,03 | 7.858 | 75 439,76 | 4.443 | 58.548,08 | 302 | 5 272,66 | 998 | 11.693,58 | 10 | 237,23 | 9.449 | 103.051,75 |
| 5.341 | 36 668,98 | 9.626 | 67.185,66 | 4.953 | 28 894,63 | 1.880 | 15.006,99 | 120 | 1.370,51 | 460 | 3 529,34 | 3 | 16,26 | 4 751 | 30.129,21 |
| 661 | 21.949,86 | 912 | 26.498,63 | 407 | 18 311,59 | 176 | 9 524,21 | 18 | 1.710,43 | 43 | 2.178,60 | 3 | 179,76 | 628 | 21.041,81 |
| 7.342 | 95.991,84 | 9.280 | 122.728,68 | 2.471 | 28 187,58 | 2.382 | 34.010,30 | 164 | 2 191,72 | 492 | 5.983,41 | 4 | 41,21 | 4 043 | 51.850,33 |
| 28 | 55,02 | 55 | 98,06 | 27 | 45,96 | 5 | 6,58 | — | — | 3 | 2,23 | — | — | 27 | 30,40 |
| 10.933 | 141.004,30 | 11.618 | 149.874,15 | 3.655 | 44.536,61 | 4.422 | 63.445,57 | 64 | 3.805,57 | 157 | 5.408,29 | 3 | 48,60 | 1 274 | 24.900,94 |
| 8.378 | 79 234,44 | 8.943 | 80 805,44 | 3.126 | 24.315,74 | 3.609 | 35.404,02 | 30 | 825,28 | 94 | 1.572,61 | — | — | 934 | 9.428,57 |
| 934 | 39.435,15 | 971 | 45.962,19 | 233 | 17.035,01 | 272 | 19.763,00 | 31 | 2.923,29 | 27 | 3 345,53 | — | — | 164 | 12.728,44 |
| 1.577 | 22 049,42 | 1.658 | 22 832,77 | 276 | 3 053,22 | 531 | 8 249,57 | 3 | 57,00 | 35 | 475,15 | 3 | 48,60 | 172 | 2.695,36 |
| 44 | 285,29 | 46 | 273,75 | 20 | 132,64 | 10 | 28,98 | — | — | 1 | 15,00 | — | — | 4 | 48,57 |

Segue Tav. 21 — Aziende che utilizzano mezzi meccanici,

Superficie

| PROVINCIE E REGIONI FORME DI CONDUZIONE | TOTALE | | AZIENDE | | | | | | | | | |
|--|----------------|---------------------|----------------|---------------------|-----------------|-------------------|-----------------------------|---------------------|----------------|---------------------|----------------|---------------------|
| | Aziende | Superficie | TRATTORI | | MOTOCOLTIVATORI | | ARATRI A TRAZIONE MECCANICA | | SEMINATRICI | | FALCIATRICI | |
| | | | Aziende | Superficie | Aziende | Superficie | Aziende | Superficie | Aziende | Superficie | Aziende | Superficie |
| RAVENNA | 22.328 | 165.826,24 | 20.318 | 152.384,24 | 6.964 | 62.896,32 | 20.334 | 152.554,08 | 17.071 | 137.689,84 | 14.699 | 136.252,29 |
| Conduzione diretta del coltivatore . . . | 12.945 | 45.661,59 | 11.530 | 43.668,29 | 3.965 | 16.451,48 | 11.534 | 43.645,91 | 9.228 | 37.630,12 | 7.110 | 35.110,11 |
| Conduzione con salariati e/o compartec. | 1.306 | 40.278,76 | 978 | 30.498,81 | 392 | 21.421,66 | 982 | 30.623,65 | 790 | 28.416,66 | 707 | 28.360,70 |
| Conduzione a colonia parziaria appoderata | 7.855 | 79.642,96 | 7.658 | 78.049,09 | 2.575 | 24.989,67 | 7.669 | 78.122,21 | 6.959 | 71.531,18 | 6.813 | 72.686,53 |
| Altra forma di conduzione | 222 | 242,93 | 152 | 168,05 | 32 | 33,51 | 149 | 162,31 | 94 | 111,88 | 69 | 94,95 |
| FORLÌ | 35.752 | 266.698,21 | 29.445 | 209.650,69 | 6.114 | 35.014,41 | 29.340 | 208.601,44 | 22.053 | 147.147,97 | 16.756 | 132.637,61 |
| Conduzione diretta del coltivatore . . . | 19.344 | 74.599,22 | 15.684 | 60.797,16 | 2.818 | 7.999,51 | 15.594 | 60.592,35 | 11.332 | 37.838,96 | 7.375 | 29.879,31 |
| Conduzione con salariati e/o compartec. | 2.853 | 53.885,22 | 1.018 | 20.784,36 | 160 | 1.682,57 | 992 | 20.402,92 | 642 | 16.231,71 | 570 | 16.331,34 |
| Conduzione a colonia parziaria appoderata | 13.159 | 137.820,68 | 12.484 | 127.765,27 | 3.087 | 25.291,95 | 12.499 | 127.305,29 | 9.916 | 92.890,33 | 8.730 | 86.316,80 |
| Altra forma di conduzione | 396 | 393,09 | 259 | 303,90 | 49 | 40,38 | 255 | 300,88 | 163 | 186,97 | 81 | 110,16 |
| EMILIA-ROMAGNA | 242.759 | 1.964.875,39 | 206.405 | 1.717.041,21 | 42.434 | 408.740,62 | 204.447 | 1.701.947,85 | 135.554 | 1.194.619,46 | 131.261 | 1.309.959,96 |
| Conduzione diretta del coltivatore . . . | 163.070 | 923.071,48 | 135.783 | 837.411,63 | 23.524 | 155.227,17 | 133.869 | 824.131,18 | 81.542 | 504.265,91 | 76.599 | 575.095,11 |
| Conduzione con salariati e/o compartec. | 15.349 | 373.378,81 | 9.375 | 237.226,47 | 2.715 | 101.139,25 | 9.301 | 235.403,40 | 6.775 | 204.930,98 | 6.638 | 208.818,77 |
| Conduzione a colonia parziaria appoderata | 62.608 | 665.022,53 | 60.127 | 639.669,74 | 15.898 | 151.447,05 | 60.174 | 639.706,53 | 46.617 | 483.544,04 | 47.607 | 524.536,58 |
| Altra forma di conduzione | 1.732 | 3.402,57 | 1.120 | 2.733,37 | 297 | 927,15 | 1.103 | 2.706,74 | 620 | 1.878,53 | 417 | 1.509,50 |
| PESARO E URBINO | 29.234 | 266.161,72 | 24.420 | 217.925,88 | 478 | 3.344,37 | 24.320 | 216.858,10 | 18.513 | 180.194,03 | 9.783 | 118.971,02 |
| Conduzione diretta del coltivatore . . . | 15.346 | 73.876,92 | 11.704 | 59.597,65 | 221 | 697,49 | 11.603 | 58.717,70 | 7.342 | 41.465,54 | 2.462 | 17.752,97 |
| Conduzione con salariati e/o compartec. | 1.361 | 40.188,04 | 643 | 10.955,56 | 28 | 476,16 | 641 | 10.762,16 | 501 | 9.438,21 | 349 | 7.062,62 |
| Conduzione a colonia parziaria appoderata | 12.289 | 151.855,25 | 11.899 | 147.185,93 | 220 | 2.164,70 | 11.905 | 147.194,20 | 10.595 | 129.187,49 | 6.954 | 94.120,76 |
| Altra forma di conduzione | 238 | 241,51 | 174 | 186,74 | 9 | 6,02 | 171 | 184,04 | 75 | 102,79 | 18 | 34,67 |
| ANCONA | 27.144 | 178.202,99 | 24.324 | 157.657,83 | 154 | 1.318,06 | 24.264 | 157.231,68 | 22.554 | 153.250,48 | 10.880 | 98.215,23 |
| Conduzione diretta del coltivatore . . . | 10.743 | 34.921,80 | 8.582 | 30.423,59 | 32 | 104,34 | 8.528 | 30.116,59 | 7.623 | 28.251,69 | 1.736 | 8.823,62 |
| Conduzione con salariati e/o compartec. | 606 | 17.683,48 | 305 | 3.590,47 | 13 | 192,17 | 298 | 3.530,37 | 257 | 4.572,84 | 146 | 2.149,80 |
| Conduzione a colonia parziaria appoderata | 15.619 | 125.455,88 | 15.333 | 123.445,98 | 107 | 1.019,77 | 15.334 | 123.486,93 | 14.590 | 120.350,21 | 8.983 | 87.232,15 |
| Altra forma di conduzione | 176 | 141,83 | 104 | 97,79 | 2 | 1,78 | 104 | 97,79 | 84 | 75,54 | 15 | 9,66 |
| MACERATA | 29.446 | 263.056,08 | 23.599 | 184.867,99 | 218 | 2.210,29 | 23.594 | 184.878,37 | 19.485 | 160.538,33 | 13.139 | 128.714,79 |
| Conduzione diretta del coltivatore . . . | 12.733 | 58.794,41 | 8.665 | 44.150,06 | 36 | 229,65 | 8.659 | 44.143,17 | 5.705 | 29.396,35 | 2.765 | 17.933,87 |
| Conduzione con salariati e/o compartec. | 1.197 | 66.412,71 | 390 | 8.174,56 | 16 | 277,33 | 390 | 8.174,56 | 257 | 6.106,76 | 185 | 5.639,00 |
| Conduzione a colonia parziaria appoderata | 15.301 | 137.438,11 | 14.430 | 132.365,12 | 166 | 1.703,31 | 14.431 | 132.382,39 | 13.457 | 124.954,96 | 10.159 | 105.104,13 |
| Altra forma di conduzione | 215 | 410,85 | 114 | 178,25 | — | — | 114 | 178,25 | 66 | 80,26 | 30 | 37,79 |
| ASCOLI PICENO | 32.476 | 193.226,65 | 22.534 | 138.556,07 | 188 | 1.377,66 | 22.434 | 138.176,23 | 9.513 | 74.268,47 | 6.770 | 62.410,50 |
| Conduzione diretta del coltivatore . . . | 14.120 | 50.347,79 | 7.189 | 27.961,47 | 51 | 139,94 | 7.099 | 27.645,78 | 1.555 | 6.266,07 | 814 | 4.423,46 |
| Conduzione con salariati e/o compartec. | 1.398 | 25.261,04 | 486 | 2.520,81 | 9 | 177,35 | 486 | 2.511,11 | 56 | 647,25 | 37 | 543,15 |
| Conduzione a colonia parziaria appoderata | 16.411 | 117.319,44 | 14.603 | 107.913,87 | 121 | 1.056,93 | 14.592 | 107.859,00 | 7.883 | 67.342,62 | 5.914 | 57.440,79 |
| Altra forma di conduzione | 547 | 298,38 | 256 | 159,92 | 7 | 3,44 | 257 | 160,34 | 19 | 12,53 | 5 | 3,10 |
| MARCHE | 118.300 | 900.647,44 | 94.877 | 698.907,77 | 1.038 | 8.250,38 | 94.612 | 697.144,38 | 70.065 | 568.251,31 | 40.572 | 408.311,54 |
| Conduzione diretta del coltivatore . . . | 52.942 | 217.940,92 | 36.140 | 162.132,77 | 340 | 1.171,42 | 35.889 | 160.623,24 | 22.225 | 105.379,85 | 7.777 | 48.933,92 |
| Conduzione con salariati e/o compartec. | 4.562 | 149.545,27 | 1.824 | 25.241,40 | 66 | 1.123,01 | 1.815 | 24.978,20 | 1.071 | 20.765,06 | 717 | 15.394,57 |
| Conduzione a colonia parziaria appoderata | 59.620 | 532.068,68 | 56.265 | 510.910,90 | 614 | 5.944,71 | 56.262 | 510.922,52 | 46.525 | 441.835,28 | 32.010 | 343.897,83 |
| Altra forma di conduzione | 1.176 | 1.092,57 | 648 | 622,70 | 18 | 11,24 | 646 | 620,42 | 244 | 271,12 | 68 | 85,22 |
| MASSA-CARRARA | 19.016 | 96.837,60 | 8.541 | 44.570,84 | 149 | 1.017,01 | 4.728 | 24.568,45 | 613 | 4.076,71 | 608 | 3.905,60 |
| Conduzione diretta del coltivatore . . . | 15.454 | 51.532,89 | 6.965 | 30.282,01 | 82 | 480,60 | 3.581 | 14.588,79 | 327 | 1.271,65 | 346 | 1.385,41 |
| Conduzione con salariati e/o compartec. | 1.581 | 29.994,16 | 205 | 1.563,07 | 13 | 43,74 | 136 | 1.113,15 | 16 | 202,65 | 37 | 333,08 |
| Conduzione a colonia parziaria appoderata | 1.706 | 15.046,62 | 1.308 | 12.606,46 | 53 | 491,52 | 970 | 8.792,40 | 264 | 2.598,35 | 221 | 2.184,72 |
| Altra forma di conduzione | 275 | 263,93 | 63 | 119,30 | 1 | 1,15 | 41 | 74,11 | 6 | 4,06 | 4 | 2,39 |
| LUCCA | 36.060 | 149.809,55 | 16.409 | 62.873,72 | 1.807 | 7.648,95 | 15.819 | 62.694,87 | 7.008 | 22.543,88 | 8.696 | 25.471,93 |
| Conduzione diretta del coltivatore . . . | 27.836 | 74.478,71 | 11.341 | 24.536,48 | 1.000 | 2.480,95 | 10.723 | 24.083,37 | 4.473 | 8.474,96 | 6.140 | 10.887,48 |
| Conduzione con salariati e/o compartec. | 1.770 | 44.053,03 | 358 | 15.392,48 | 76 | 2.033,04 | 354 | 15.423,81 | 141 | 3.061,34 | 184 | 3.755,00 |
| Conduzione a colonia parziaria appoderata | 5.835 | 30.058,13 | 4.520 | 22.576,18 | 711 | 3.106,16 | 4.554 | 22.808,22 | 2.329 | 10.813,61 | 2.313 | 10.674,20 |
| Altra forma di conduzione | 619 | 1.219,68 | 190 | 368,58 | 20 | 28,80 | 188 | 379,47 | 65 | 193,97 | 59 | 155,25 |
| PISTOIA | 25.095 | 89.969,55 | 12.720 | 45.111,02 | 730 | 5.104,90 | 10.657 | 35.178,11 | 3.684 | 15.069,52 | 3.490 | 14.034,37 |
| Conduzione diretta del coltivatore . . . | 16.599 | 38.800,69 | 6.536 | 15.640,95 | 239 | 644,21 | 5.240 | 11.296,97 | 1.419 | 2.701,86 | 1.329 | 2.817,91 |
| Conduzione con salariati e/o compartec. | 1.884 | 26.637,67 | 296 | 7.709,27 | 59 | 2.871,57 | 252 | 4.941,41 | 80 | 3.477,71 | 80 | 2.339,06 |
| Conduzione a colonia parziaria appoderata | 6.288 | 24.337,91 | 5.700 | 21.654,08 | 417 | 1.580,40 | 5.006 | 18.848,95 | 2.151 | 8.868,34 | 2.063 | 8.865,40 |
| Altra forma di conduzione | 324 | 193,28 | 188 | 106,72 | 15 | 8,72 | 159 | 90,78 | 34 | 21,61 | 18 | 12,00 |

per forma di conduzione, tipo di mezzo e provincia

in ettari

CHE UTILIZZANO

| MIETITRICI | | TREBBIATRICI | | MIETITREBBIATRICI | | SGRANATRICI | | MUNGITRICI | | MOTOSGHE MOBILI | | TELEFERICHE, TELEFORI | | AUTOMEZZI PER TRASPORTO MERCI | |
|----------------|-------------------|----------------|---------------------|-------------------|-------------------|---------------|-------------------|--------------|-------------------|-----------------|------------------|-----------------------|-----------------|-------------------------------|-------------------|
| Aziende | Superficie | Aziende | Superficie | Aziende | Superficie | Aziende | Superficie | Aziende | Superficie | Aziende | Superficie | Aziende | Superficie | Aziende | Superficie |
| 14 931 | 131.566,59 | 16.755 | 139.672,11 | 1.570 | 18.459,13 | 1.350 | 20.028,10 | 7 | 3.176,66 | 285 | 5.260,47 | 7 | 47,88 | 12.551 | 106.420,38 |
| 7.576 | 34.711,36 | 8.869 | 37.697,23 | 931 | 4.106,82 | 678 | 3.650,87 | — | — | 160 | 655,24 | 5 | 15,58 | 6.904 | 29.176,63 |
| 656 | 26.704,63 | 744 | 28.501,33 | 127 | 9.248,81 | 55 | 9.626,19 | 3 | 3.114,22 | 17 | 3.684,75 | — | — | 693 | 27.369,65 |
| 6.642 | 70.072,80 | 7.052 | 73.359,61 | 499 | 5.087,79 | 609 | 6.737,41 | 4 | 62,44 | 108 | 920,48 | 2 | 32,30 | 4.897 | 49.807,08 |
| 57 | 77,80 | 90 | 113,94 | 13 | 15,71 | 8 | 13,63 | — | — | — | — | — | — | 57 | 67,02 |
| 18.395 | 116.891,95 | 28.127 | 207.664,03 | 876 | 4.991,17 | 2.841 | 22.773,49 | 15 | 823,07 | 29 | 325,48 | 4 | 10,41 | 10.060 | 63.554,81 |
| 8.884 | 29.964,65 | 14.761 | 65.009,61 | 524 | 1.386,08 | 1.130 | 5.494,55 | 7 | 28,98 | 8 | 41,95 | 2 | 8,65 | 4.535 | 14.610,05 |
| 531 | 7.008,70 | 933 | 12.526,78 | 32 | 384,76 | 55 | 683,31 | 5 | 771,50 | 2 | 11,96 | 1 | 0,16 | 331 | 3.524,11 |
| 8.859 | 79.766,21 | 12.216 | 129.864,67 | 314 | 3.215,67 | 1.647 | 16.570,20 | 3 | 22,59 | 19 | 271,57 | 1 | 1,60 | 5.119 | 45.314,55 |
| 121 | 152,39 | 217 | 262,97 | 6 | 4,66 | 9 | 25,43 | — | — | — | — | — | — | 75 | 106,10 |
| 103.899 | 989.201,90 | 166.261 | 1.502.356,18 | 17.305 | 184.404,17 | 31.774 | 343.229,48 | 6.187 | 103.627,31 | 10.085 | 98.957,36 | 151 | 2.947,45 | 48.405 | 419.575,91 |
| 60.021 | 420.752,55 | 106.101 | 733.913,65 | 11.430 | 74.556,75 | 20.621 | 167.267,99 | 2.724 | 35.068,03 | 5.923 | 43.809,24 | 70 | 1.043,04 | 27.578 | 146.424,16 |
| 5.045 | 156.874,56 | 6.658 | 183.859,62 | 1.165 | 59.570,71 | 1.278 | 60.382,47 | 600 | 33.848,75 | 428 | 19.594,29 | 28 | 1.184,20 | 2.602 | 83.342,17 |
| 38.438 | 410.246,59 | 52.862 | 582.743,82 | 4.636 | 50.037,13 | 9.800 | 115.329,89 | 2.863 | 34.710,53 | 3.708 | 35.506,59 | 53 | 720,21 | 17.952 | 189.257,93 |
| 395 | 1.328,20 | 640 | 1.839,09 | 74 | 239,58 | 75 | 249,13 | — | — | 26 | 47,24 | — | — | 273 | 551,65 |
| 10.135 | 105.705,92 | 25.432 | 225.066,08 | 389 | 4.051,09 | 4.499 | 45.068,35 | 21 | 240,68 | 5 | 115,75 | 8 | 138,34 | 4.861 | 50.096,35 |
| 3.315 | 18.887,35 | 12.745 | 67.116,33 | 166 | 765,79 | 765 | 3.650,31 | 2 | 21,00 | 3 | 16,25 | 1 | 4,70 | 1.296 | 7.038,30 |
| 310 | 5.481,10 | 639 | 10.272,11 | 20 | 440,84 | 63 | 957,53 | — | — | 1 | 85,50 | 1 | 16,00 | 206 | 4.343,84 |
| 6.480 | 81.282,71 | 11.912 | 147.505,35 | 203 | 2.844,46 | 3.668 | 40.454,71 | 19 | 219,68 | 1 | 14,00 | 6 | 117,64 | 3.341 | 38.693,78 |
| 30 | 54,76 | 136 | 172,29 | — | — | 3 | 5,80 | — | — | — | — | — | — | 18 | 20,43 |
| 10.173 | 88.196,12 | 24.789 | 157.790,75 | 192 | 1.221,67 | 10.203 | 82.347,03 | 30 | 261,52 | 9 | 115,68 | 9 | 112,14 | 11.163 | 81.518,20 |
| 2.119 | 9.982,76 | 9.073 | 31.506,14 | 85 | 255,53 | 1.379 | 5.619,12 | 6 | 14,70 | — | — | — | — | 1.758 | 5.696,10 |
| 140 | 1.935,07 | 290 | 3.491,22 | 7 | 92,94 | 61 | 760,47 | 2 | 86,05 | — | — | 1 | 19,57 | 145 | 1.547,12 |
| 7.908 | 76.273,46 | 15.300 | 122.677,57 | 100 | 873,20 | 8.756 | 75.962,02 | 22 | 160,77 | 9 | 115,68 | 8 | 92,57 | 9.244 | 74.265,16 |
| 6 | 4,83 | 126 | 115,82 | — | — | 7 | 5,42 | — | — | — | — | — | — | 16 | 9,82 |
| 5.893 | 63.726,87 | 25.721 | 192.544,54 | 240 | 2.229,52 | 13.128 | 109.806,80 | 40 | 267,60 | 68 | 641,02 | 13 | 169,03 | 13.006 | 97.921,07 |
| 1.266 | 8.235,72 | 10.281 | 50.929,95 | 100 | 555,93 | 2.916 | 14.518,80 | 12 | 46,54 | 10 | 37,21 | — | — | 3.217 | 13.956,78 |
| 105 | 2.763,25 | 395 | 7.622,32 | 5 | 64,42 | 70 | 1.257,81 | 1 | 11,89 | 2 | 42,50 | 1 | 9,80 | 151 | 2.486,25 |
| 4.510 | 52.673,99 | 14.901 | 133.794,11 | 133 | 1.607,40 | 10.116 | 94.008,28 | 27 | 209,17 | 56 | 561,31 | 12 | 159,23 | 9.587 | 81.420,62 |
| 12 | 53,91 | 144 | 198,16 | 2 | 1,77 | 26 | 21,91 | — | — | — | — | — | — | 51 | 57,42 |
| 975 | 8.404,58 | 27.287 | 160.159,80 | 277 | 1.466,88 | 16.952 | 106.119,39 | 100 | 514,24 | 35 | 546,32 | 8 | 58,03 | 5.228 | 38.067,84 |
| 165 | 746,64 | 10.638 | 43.006,14 | 106 | 428,79 | 4.293 | 14.600,02 | 22 | 47,85 | 3 | 20,10 | 1 | 8,50 | 857 | 3.403,95 |
| 15 | 264,75 | 578 | 2.988,66 | 5 | 26,30 | 214 | 976,42 | 4 | 15,83 | 1 | 30,20 | — | — | 50 | 755,70 |
| 793 | 7.392,14 | 15.789 | 113.995,21 | 156 | 1.005,23 | 12.346 | 90.475,32 | 73 | 449,86 | 31 | 496,02 | 7 | 49,53 | 4.294 | 33.892,19 |
| 2 | 1,05 | 282 | 169,79 | 10 | 6,56 | 99 | 67,63 | 1 | 0,70 | — | — | — | — | 27 | 16,00 |
| 27.176 | 266.033,49 | 103.229 | 735.561,17 | 1.098 | 8.969,16 | 44.782 | 343.341,57 | 191 | 1.284,04 | 117 | 1.418,77 | 38 | 477,54 | 34.258 | 267.603,46 |
| 6.865 | 37.852,47 | 42.737 | 192.558,56 | 457 | 2.006,04 | 9.353 | 38.388,25 | 42 | 130,09 | 16 | 73,56 | 2 | 13,20 | 7.128 | 30.095,13 |
| 570 | 10.444,17 | 1.902 | 24.374,31 | 37 | 624,50 | 408 | 3.952,23 | 7 | 113,77 | 4 | 158,20 | 3 | 45,37 | 552 | 9.132,91 |
| 19.691 | 217.622,30 | 57.902 | 517.972,24 | 592 | 6.330,29 | 34.886 | 300.900,33 | 141 | 1.039,48 | 97 | 1.187,01 | 33 | 418,97 | 26.466 | 228.271,75 |
| 50 | 114,55 | 688 | 656,06 | 12 | 8,33 | 135 | 100,76 | 1 | 0,70 | — | — | — | — | 112 | 103,67 |
| 189 | 1.146,56 | 8.230 | 47.081,62 | 59 | 260,18 | 304 | 1.489,08 | 1 | 3,95 | 6 | 70,19 | 1 | 16,11 | 64 | 619,25 |
| 138 | 655,16 | 6.748 | 32.855,43 | 47 | 181,63 | 177 | 495,99 | — | — | 3 | 23,56 | — | — | 36 | 305,50 |
| 7 | 82,21 | 174 | 1.402,80 | 2 | 16,48 | 4 | 28,21 | — | — | 3 | 46,63 | — | — | 4 | 41,22 |
| 43 | 408,69 | 1.265 | 12.723,11 | 10 | 62,07 | 120 | 962,32 | 1 | 3,95 | — | — | 1 | 16,11 | 24 | 272,53 |
| 1 | 0,50 | 43 | 100,28 | — | — | 3 | 2,56 | — | — | — | — | — | — | — | — |
| 4.452 | 13.597,60 | 13.303 | 48.669,04 | 429 | 1.348,14 | 9.595 | 25.370,89 | 48 | 305,38 | 36 | 255,82 | 12 | 171,93 | 443 | 2.893,55 |
| 2.855 | 5.434,33 | 8.701 | 23.143,55 | 277 | 741,45 | 6.706 | 12.161,50 | 27 | 81,72 | 18 | 113,23 | 8 | 51,78 | 208 | 676,16 |
| 81 | 1.354,10 | 252 | 3.765,09 | 4 | 18,99 | 150 | 2.335,29 | 5 | 172,78 | 7 | 74,68 | 1 | 110,85 | 28 | 1.012,30 |
| 1.475 | 6.678,95 | 4.200 | 21.396,63 | 139 | 580,77 | 2.635 | 10.636,30 | 15 | 50,55 | 10 | 67,37 | 3 | 9,30 | 206 | 1.171,55 |
| 41 | 130,22 | 150 | 363,77 | 9 | 6,93 | 104 | 237,80 | 1 | 0,33 | 1 | 0,54 | — | — | 1 | 33,54 |
| 3.923 | 13.337,47 | 12.236 | 42.056,96 | 178 | 780,24 | 6.009 | 15.327,37 | 31 | 82,52 | 45 | 1.949,26 | 3 | 2.851,31 | 497 | 7.349,92 |
| 1.589 | 2.933,77 | 6.097 | 16.350,71 | 87 | 224,92 | 2.877 | 4.408,51 | 11 | 16,64 | 12 | 113,36 | 1 | 73,45 | 183 | 400,58 |
| 70 | 1.747,98 | 231 | 3.372,81 | 9 | 282,86 | 71 | 806,91 | — | — | 9 | 1.545,94 | 2 | 2.777,86 | 37 | 5.571,62 |
| 2.232 | 8.634,93 | 5.751 | 22.231,64 | 78 | 269,90 | 2.969 | 10.059,60 | 19 | 65,31 | 24 | 289,96 | — | — | 274 | 1.376,03 |
| 32 | 20,79 | 157 | 101,80 | 4 | 2,56 | 92 | 52,35 | 1 | 0,57 | — | — | — | — | 3 | 1,69 |

Seque Tav. 21 — Aziende che utilizzano mezzi meccanici,

Superficie

| PROVINCIE E REGIONI FORME DI CONDUZIONE | T O T A L E | | A Z I E N D E | | | | | | | | | |
|--|----------------|---------------------|----------------|---------------------|-----------------|------------------|-----------------------------|---------------------|---------------|-------------------|---------------|-------------------|
| | Aziende | Superficie | TRATTORI | | MOTOCOLTIVATORI | | ARATRI A TRAZIONE MECCANICA | | SEMINATRICI | | FALCIATRICI | |
| | | | Aziende | Superficie | Aziende | Superficie | Aziende | Superficie | Aziende | Superficie | Aziende | Superficie |
| FIRENZE | 36.392 | 360.031,91 | 29.457 | 250.043,18 | 1.609 | 19.082,98 | 27.425 | 234.373,82 | 16.688 | 161.457,11 | 15.549 | 169.988,16 |
| Conduzione diretta del coltivatore. . . . | 10.534 | 44.645,78 | 7.689 | 35.166,61 | 322 | 1.140,90 | 6.961 | 30.340,94 | 1.878 | 7.339,58 | 2.115 | 13.286,57 |
| Conduzione con salariati e/o compartec. | 4.976 | 167.050,63 | 1.751 | 70.041,82 | 118 | 10.011,38 | 1.616 | 66.391,78 | 1.080 | 51.164,56 | 1.111 | 55.547,80 |
| Conduzione a colonia parziaria appoderata | 19.851 | 146.381,11 | 19.309 | 143.318,87 | 1.133 | 7.825,64 | 18.182 | 136.176,62 | 13.560 | 102.522,72 | 12.180 | 100.727,60 |
| Altra forma di conduzione | 1.031 | 1.954,39 | 708 | 1.515,88 | 36 | 105,06 | 666 | 1.464,48 | 170 | 430,25 | 143 | 426,19 |
| LIVORNO | 10.218 | 102.745,30 | 5.727 | 76.045,55 | 416 | 11.338,81 | 5.832 | 74.377,26 | 2.898 | 51.816,88 | 3.176 | 50.883,66 |
| Conduzione diretta del coltivatore. . . . | 6.712 | 29.318,32 | 2.879 | 17.566,80 | 239 | 1.072,75 | 2.975 | 17.635,40 | 966 | 7.847,25 | 1.095 | 9.041,33 |
| Conduzione con salariati e/o compartec. | 685 | 44.040,62 | 347 | 30.354,36 | 51 | 8.817,09 | 352 | 28.663,31 | 215 | 21.917,73 | 221 | 18.175,09 |
| Conduzione a colonia parziaria appoderata | 2.558 | 28.677,47 | 2.401 | 27.813,74 | 121 | 1.445,74 | 2.400 | 27.764,67 | 1.702 | 21.945,24 | 1.841 | 23.543,97 |
| Altra forma di conduzione | 263 | 708,89 | 100 | 310,65 | 5 | 3,23 | 105 | 313,88 | 15 | 106,66 | 19 | 123,27 |
| PISA | 28.183 | 225.157,42 | 20.663 | 184.710,43 | 1.066 | 17.525,57 | 20.112 | 182.602,73 | 9.799 | 111.647,70 | 10.466 | 132.477,56 |
| Conduzione diretta del coltivatore. . . . | 15.710 | 55.995,56 | 10.565 | 49.514,28 | 262 | 954,43 | 10.161 | 48.476,27 | 3.525 | 18.992,56 | 3.682 | 31.220,69 |
| Conduzione con salariati e/o compartec. | 2.043 | 93.585,59 | 1.131 | 64.203,04 | 129 | 11.809,51 | 1.108 | 63.525,70 | 654 | 44.918,54 | 688 | 45.820,77 |
| Conduzione a colonia parziaria appoderata | 9.058 | 72.882,92 | 8.278 | 69.080,82 | 638 | 4.530,60 | 8.195 | 68.727,74 | 5.443 | 46.948,73 | 5.939 | 54.584,57 |
| Altra forma di conduzione | 1.372 | 2.693,35 | 689 | 1.912,29 | 37 | 231,03 | 648 | 1.873,02 | 177 | 787,87 | 157 | 851,53 |
| AREZZO | 29.153 | 298.966,51 | 22.445 | 187.410,82 | 518 | 7.281,81 | 20.605 | 176.618,65 | 10.849 | 104.432,51 | 8.365 | 89.127,86 |
| Conduzione diretta del coltivatore. . . . | 13.404 | 75.007,20 | 9.836 | 57.664,23 | 94 | 788,92 | 8.580 | 50.590,60 | 2.873 | 17.608,11 | 1.990 | 13.574,74 |
| Conduzione con salariati e/o compartec. | 3.326 | 111.668,36 | 1.002 | 22.533,77 | 65 | 2.436,52 | 918 | 21.483,47 | 496 | 13.937,15 | 402 | 14.548,13 |
| Conduzione a colonia parziaria appoderata | 12.148 | 112.019,62 | 11.448 | 107.011,85 | 359 | 4.056,37 | 10.980 | 104.370,16 | 7.450 | 72.855,07 | 5.952 | 60.980,40 |
| Altra forma di conduzione | 275 | 271,33 | 159 | 200,97 | — | — | 127 | 174,42 | 30 | 32,18 | 21 | 24,59 |
| SIENA | 23.409 | 359.570,69 | 19.334 | 275.764,68 | 418 | 11.120,40 | 17.536 | 269.217,58 | 8.106 | 170.011,51 | 10.237 | 207.816,97 |
| Conduzione diretta del coltivatore. . . . | 9.381 | 55.053,87 | 7.499 | 50.390,42 | 50 | 402,48 | 6.179 | 47.505,85 | 1.337 | 14.328,32 | 1.996 | 27.697,75 |
| Conduzione con salariati e/o compartec. | 3.529 | 160.030,83 | 1.703 | 83.875,76 | 97 | 6.370,59 | 1.628 | 81.584,89 | 1.015 | 64.336,53 | 1.052 | 62.246,17 |
| Conduzione a colonia parziaria appoderata | 9.797 | 143.168,91 | 9.559 | 140.316,87 | 268 | 4.342,93 | 9.295 | 139.138,12 | 5.715 | 91.238,14 | 7.146 | 117.746,59 |
| Altra forma di conduzione | 702 | 1.317,08 | 573 | 1.181,63 | 3 | 4,40 | 434 | 988,72 | 39 | 108,52 | 43 | 126,46 |
| GROSSETO | 25.677 | 417.474,80 | 15.897 | 324.304,26 | 175 | 13.717,70 | 15.620 | 320.853,87 | 6.678 | 185.879,33 | 6.738 | 220.665,50 |
| Conduzione diretta del coltivatore. . . . | 21.050 | 174.130,72 | 12.695 | 143.292,87 | 86 | 822,24 | 12.464 | 141.769,56 | 5.139 | 67.815,83 | 4.851 | 83.379,79 |
| Conduzione con salariati e/o compartec. | 1.151 | 156.514,23 | 572 | 103.609,62 | 35 | 11.854,78 | 562 | 102.514,39 | 337 | 78.345,34 | 346 | 82.015,13 |
| Conduzione a colonia parziaria appoderata | 2.597 | 82.962,42 | 2.268 | 74.963,45 | 50 | 1.013,68 | 2.252 | 74.236,90 | 1.145 | 39.016,05 | 1.499 | 54.582,18 |
| Altra forma di conduzione | 879 | 3.867,43 | 362 | 2.438,32 | 4 | 27,00 | 342 | 2.333,02 | 57 | 702,11 | 42 | 688,40 |
| TOSCANA | 233.203 | 2.100.563,33 | 151.193 | 1.450.834,50 | 6.888 | 93.838,13 | 138.334 | 1.380.485,34 | 66.323 | 826.935,15 | 67.325 | 914.371,61 |
| Conduzione diretta del coltivatore. . . . | 136.680 | 598.963,74 | 76.005 | 424.054,65 | 2.374 | 8.787,48 | 66.864 | 386.287,75 | 21.937 | 146.380,12 | 23.544 | 193.291,67 |
| Conduzione con salariati e/o compartec. | 20.945 | 833.575,12 | 7.365 | 399.283,19 | 643 | 56.248,22 | 6.926 | 385.641,91 | 4.034 | 281.361,55 | 4.121 | 284.780,23 |
| Conduzione a colonia parziaria appoderata | 69.838 | 655.535,11 | 64.791 | 619.342,32 | 3.750 | 28.393,04 | 61.834 | 600.863,78 | 39.759 | 396.806,25 | 39.154 | 433.889,63 |
| Altra forma di conduzione | 5.740 | 12.489,36 | 3.032 | 8.154,34 | 121 | 409,39 | 2.710 | 7.691,90 | 593 | 2.387,23 | 506 | 2.410,08 |
| PERUGIA | 54.935 | 578.666,74 | 41.332 | 381.083,13 | 527 | 8.533,97 | 40.683 | 377.348,06 | 22.789 | 250.599,40 | 16.553 | 213.881,63 |
| Conduzione diretta del coltivatore. . . . | 29.821 | 137.449,86 | 20.521 | 105.715,04 | 104 | 457,48 | 20.010 | 103.081,82 | 7.321 | 38.679,90 | 3.738 | 27.437,30 |
| Conduzione con salariati e/o compartec. | 4.373 | 193.648,43 | 1.280 | 37.808,69 | 63 | 3.538,03 | 1.255 | 37.282,25 | 670 | 23.631,42 | 507 | 20.148,13 |
| Conduzione a colonia parziaria appoderata | 20.106 | 246.809,24 | 19.165 | 237.043,90 | 358 | 4.537,46 | 19.090 | 236.509,26 | 14.700 | 188.163,78 | 12.254 | 166.232,03 |
| Altra forma di conduzione | 635 | 759,21 | 366 | 515,50 | 2 | 1,00 | 328 | 474,73 | 98 | 124,30 | 54 | 64,17 |
| TERNI | 23.478 | 202.007,78 | 13.016 | 118.265,16 | 104 | 2.328,08 | 12.581 | 116.969,03 | 4.392 | 66.464,09 | 3.819 | 64.268,78 |
| Conduzione diretta del coltivatore. . . . | 15.018 | 42.035,92 | 6.574 | 25.407,21 | 19 | 92,25 | 6.223 | 24.659,43 | 981 | 5.909,94 | 656 | 5.353,86 |
| Conduzione con salariati e/o compartec. | 1.377 | 78.769,89 | 383 | 15.813,38 | 28 | 1.355,55 | 371 | 15.612,80 | 170 | 8.565,57 | 150 | 8.166,90 |
| Conduzione a colonia parziaria appoderata | 6.274 | 80.037,11 | 5.724 | 76.393,02 | 56 | 877,28 | 5.668 | 76.052,15 | 3.210 | 51.908,99 | 2.993 | 50.689,71 |
| Altra forma di conduzione | 809 | 1.164,86 | 335 | 651,55 | 1 | 3,00 | 319 | 644,65 | 31 | 79,59 | 20 | 58,31 |
| UMBRIA | 78.413 | 780.674,52 | 54.348 | 499.348,29 | 631 | 10.882,05 | 53.264 | 494.317,09 | 27.181 | 317.063,49 | 20.372 | 278.150,41 |
| Conduzione diretta del coltivatore. . . . | 44.839 | 179.485,78 | 27.095 | 131.122,25 | 123 | 549,73 | 26.233 | 127.741,25 | 8.302 | 44.589,84 | 4.394 | 32.791,16 |
| Conduzione con salariati e/o compartec. | 5.750 | 272.418,32 | 1.663 | 53.622,07 | 91 | 4.893,58 | 1.626 | 52.895,05 | 840 | 32.196,99 | 657 | 28.315,03 |
| Conduzione a colonia parziaria appoderata | 26.380 | 326.846,35 | 24.889 | 313.436,92 | 414 | 5.414,74 | 24.758 | 312.561,41 | 17.910 | 240.072,77 | 15.247 | 216.921,74 |
| Altra forma di conduzione | 1.444 | 1.924,07 | 701 | 1.167,05 | 3 | 4,00 | 647 | 1.119,38 | 129 | 203,89 | 74 | 122,48 |
| VITERBO | 44.093 | 332.523,75 | 28.077 | 263.055,65 | 739 | 13.328,97 | 27.851 | 262.692,10 | 7.496 | 149.912,69 | 7.353 | 164.324,24 |
| Conduzione diretta del coltivatore. . . . | 34.592 | 136.408,46 | 21.927 | 116.439,62 | 570 | 3.955,77 | 21.723 | 115.981,88 | 5.256 | 47.031,08 | 4.841 | 49.720,57 |
| Conduzione con salariati e/o compartec. | 3.340 | 129.484,04 | 1.695 | 86.102,65 | 116 | 8.289,07 | 1.699 | 86.103,58 | 619 | 67.644,32 | 626 | 73.320,55 |
| Conduzione a colonia parziaria appoderata | 3.626 | 58.087,45 | 3.187 | 53.954,72 | 47 | 921,40 | 3.181 | 54.123,51 | 1.451 | 33.583,13 | 1.720 | 39.400,24 |
| Altra forma di conduzione | 2.535 | 8.543,80 | 1.268 | 6.558,66 | 6 | 162,73 | 1.248 | 6.483,13 | 170 | 1.654,16 | 166 | 1.882,88 |

per forma di conduzione, tipo di mezzo e provincia

in ettari

CHE UTILIZZANO

| MIETITRICI | | TREBBIATRICI | | MIETITREBBIATRICI | | SGRANATRICI | | MUNGITRICI | | MOTOSEGHE MOBILI | | TELEFERICHE, TELEFONI | | AUTOMEZZI PER TRASPORTO MERCI | |
|---------------|-------------------|----------------|---------------------|-------------------|------------------|---------------|-------------------|------------|------------------|------------------|------------------|-----------------------|-----------------|-------------------------------|-------------------|
| Aziende | Superficie | Aziende | Superficie | Aziende | Superficie | Aziende | Superficie | Aziende | Superficie | Aziende | Superficie | Aziende | Superficie | Aziende | Superficie |
| 7.365 | 70.093,19 | 27.653 | 231.661,94 | 315 | 4.234,35 | 10.314 | 89.766,02 | 47 | 4.874,03 | 28 | 4.849,67 | 3 | 564,68 | 1.497 | 28.069,76 |
| 1.441 | 5.145,96 | 6.721 | 33.311,87 | 72 | 252,53 | 1.847 | 6.793,46 | 4 | 8,65 | 4 | 174,21 | 1 | 3,00 | 147 | 724,30 |
| 416 | 23.809,73 | 1.449 | 56.301,31 | 26 | 2.301,83 | 437 | 20.837,54 | 23 | 4.649,80 | 15 | 4.543,08 | 1 | 556,68 | 147 | 18.148,26 |
| 5.427 | 40.941,21 | 18.872 | 140.727,87 | 210 | 1.655,80 | 7.872 | 61.781,80 | 18 | 208,48 | 9 | 132,38 | 1 | 5,00 | 1.191 | 9.168,53 |
| 81 | 196,29 | 611 | 1.320,89 | 7 | 24,19 | 158 | 353,22 | 2 | 7,10 | — | — | — | — | 12 | 28,67 |
| 2.664 | 46.475,56 | 5.033 | 62.560,12 | 228 | 4.660,43 | 2.549 | 36.374,73 | 13 | 3.085,98 | 12 | 4.316,89 | 5 | 3.081,67 | 611 | 19.529,81 |
| 974 | 7.974,05 | 2.454 | 15.883,12 | 127 | 975,12 | 869 | 6.531,34 | 1 | 28,00 | 2 | 21,94 | — | — | 233 | 1.623,90 |
| 181 | 18.635,45 | 275 | 20.007,58 | 29 | 2.794,67 | 111 | 10.612,57 | 8 | 3.024,46 | 7 | 4.247,95 | 3 | 3.042,67 | 60 | 13.756,23 |
| 1.492 | 19.786,39 | 2.232 | 26.452,27 | 67 | 855,91 | 1.538 | 19.156,76 | 4 | 33,52 | 3 | 47,00 | 2 | 39,00 | 317 | 4.148,68 |
| 17 | 79,67 | 72 | 217,15 | 5 | 34,73 | 31 | 74,06 | — | — | — | — | — | — | 1 | 1,00 |
| 8.859 | 104.815,76 | 17.862 | 164.155,87 | 393 | 7.967,46 | 10.827 | 75.109,85 | 47 | 1.032,67 | 25 | 2.930,82 | 2 | 6,58 | 891 | 32.008,83 |
| 3.658 | 24.980,55 | 8.390 | 46.321,86 | 194 | 716,33 | 4.877 | 14.750,45 | 25 | 80,80 | 5 | 92,23 | — | — | 256 | 1.306,38 |
| 509 | 37.881,53 | 951 | 48.816,65 | 26 | 5.682,83 | 381 | 17.629,96 | 6 | 825,06 | 18 | 2.808,74 | — | — | 116 | 24.840,66 |
| 4.541 | 41.269,37 | 8.030 | 67.639,04 | 168 | 1.471,10 | 5.330 | 41.938,91 | 14 | 105,69 | 2 | 29,85 | 1 | 5,08 | 506 | 5.615,34 |
| 151 | 684,31 | 491 | 1.378,32 | 5 | 97,20 | 239 | 790,53 | 2 | 21,12 | — | — | 1 | 1,50 | 13 | 246,45 |
| 2.923 | 33.451,45 | 22.634 | 185.656,29 | 294 | 3.040,94 | 5.609 | 43.989,35 | 21 | 157,02 | 57 | 2.052,61 | 3 | 20,14 | 943 | 11.824,69 |
| 806 | 5.400,32 | 10.067 | 59.126,05 | 139 | 961,89 | 1.792 | 8.575,75 | 5 | 14,65 | 9 | 259,58 | 1 | 4,00 | 162 | 1.117,13 |
| 172 | 5.974,43 | 918 | 20.024,57 | 17 | 611,65 | 171 | 3.333,06 | — | — | 9 | 1.263,78 | — | — | 67 | 3.460,67 |
| 1.939 | 22.065,69 | 11.494 | 106.319,41 | 137 | 1.464,66 | 3.628 | 32.060,21 | 16 | 142,37 | 39 | 529,25 | 2 | 16,14 | 711 | 7.235,75 |
| 6 | 11,01 | 155 | 186,26 | 1 | 2,74 | 18 | 20,33 | — | — | — | — | — | — | 3 | 11,14 |
| 5.541 | 132.144,51 | 18.761 | 264.033,12 | 297 | 9.098,40 | 3.928 | 58.021,30 | 19 | 218,73 | 12 | 2.795,90 | — | — | 815 | 31.157,29 |
| 1.065 | 15.013,03 | 7.259 | 48.929,58 | 85 | 565,76 | 868 | 5.902,21 | 4 | 24,01 | 2 | 91,66 | — | — | 82 | 1.300,32 |
| 781 | 49.321,17 | 1.570 | 76.186,25 | 52 | 6.180,11 | 285 | 18.785,73 | 3 | 56,43 | 8 | 2.674,87 | — | — | 195 | 20.350,82 |
| 3.660 | 67.719,78 | 9.375 | 137.778,95 | 153 | 2.342,67 | 2.617 | 33.060,26 | 12 | 138,29 | 2 | 29,37 | — | — | 536 | 9.472,29 |
| 35 | 90,53 | 557 | 1.138,34 | 7 | 9,86 | 158 | 273,10 | — | — | — | — | — | — | 2 | 33,86 |
| 8.794 | 233.061,00 | 16.584 | 311.267,53 | 437 | 35.153,89 | 1.537 | 50.758,39 | 11 | 2.424,36 | 19 | 3.731,77 | 5 | 355,95 | 1.723 | 66.322,67 |
| 6.827 | 94.414,08 | 13.314 | 144.659,95 | 294 | 4.657,41 | 924 | 11.669,80 | 3 | 91,71 | 8 | 429,34 | 3 | 163,50 | 1.321 | 19.077,84 |
| 360 | 82.576,82 | 493 | 87.122,14 | 83 | 28.341,12 | 83 | 23.027,17 | 8 | 2.332,65 | 7 | 3.198,30 | — | — | 87 | 34.918,61 |
| 1.514 | 55.236,48 | 2.317 | 76.848,15 | 52 | 1.863,93 | 516 | 15.991,74 | — | — | 4 | 104,13 | 2 | 202,45 | 301 | 12.252,22 |
| 93 | 833,62 | 460 | 2.637,29 | 8 | 291,43 | 14 | 69,68 | — | — | — | — | — | — | 14 | 74,00 |
| 44.710 | 648.123,10 | 142.296 | 1.357.142,49 | 2.630 | 66.544,03 | 50.672 | 396.206,98 | 238 | 12.184,64 | 240 | 22.952,93 | 34 | 7.078,37 | 7.484 | 199.775,77 |
| 19.353 | 161.951,25 | 69.751 | 420.582,12 | 1.322 | 9.277,04 | 20.937 | 71.289,01 | 80 | 346,18 | 63 | 1.319,11 | 14 | 295,73 | 2.628 | 26.532,11 |
| 2.577 | 221.383,42 | 6.313 | 316.999,20 | 248 | 46.230,54 | 1.693 | 97.396,44 | 53 | 11.061,18 | 83 | 20.403,97 | 7 | 6.488,06 | 741 | 122.100,39 |
| 22.323 | 262.741,49 | 63.536 | 612.117,07 | 1.014 | 10.566,81 | 27.225 | 225.647,90 | 99 | 748,16 | 93 | 1.229,31 | 12 | 293,08 | 4.066 | 50.712,92 |
| 457 | 2.046,94 | 2.696 | 7.444,10 | 46 | 469,64 | 817 | 1.873,63 | 6 | 29,12 | 1 | 0,54 | 1 | 1,50 | 49 | 430,35 |
| 8.220 | 99.762,83 | 43.028 | 386.703,04 | 591 | 6.012,82 | 11.023 | 119.521,82 | 39 | 1.242,06 | 52 | 3.861,04 | 3 | 1.222,40 | 2.406 | 38.364,84 |
| 3.228 | 23.255,16 | 22.381 | 120.184,93 | 277 | 1.252,60 | 2.674 | 11.600,47 | 6 | 110,95 | 15 | 241,71 | 1 | 12,60 | 535 | 4.061,22 |
| 385 | 14.821,70 | 1.136 | 30.033,15 | 37 | 1.521,65 | 217 | 7.254,50 | 4 | 739,76 | 9 | 3.256,05 | 1 | 1.201,60 | 110 | 7.650,08 |
| 4.581 | 61.649,20 | 19.153 | 236.019,84 | 267 | 3.221,13 | 8.080 | 100.602,68 | 29 | 391,35 | 27 | 362,65 | 1 | 8,20 | 1.754 | 26.642,45 |
| 26 | 36,77 | 358 | 465,12 | 10 | 17,44 | 52 | 64,17 | — | — | 1 | 0,63 | — | — | 7 | 11,09 |
| 2.273 | 34.990,12 | 16.814 | 122.609,07 | 129 | 1.839,41 | 679 | 13.350,59 | 9 | 1.195,50 | 16 | 5.888,92 | 1 | 6,80 | 714 | 14.576,90 |
| 666 | 3.423,22 | 9.803 | 34.560,90 | 66 | 296,58 | 104 | 570,09 | — | — | 1 | 15,12 | — | — | 189 | 662,35 |
| 103 | 5.977,67 | 378 | 9.292,77 | 12 | 920,96 | 35 | 3.658,14 | 5 | 1.151,54 | 10 | 5.760,97 | — | — | 52 | 8.079,64 |
| 1.478 | 25.523,13 | 6.038 | 77.821,61 | 49 | 618,03 | 530 | 9.097,69 | 4 | 43,96 | 5 | 112,83 | 1 | 6,80 | 460 | 5.817,36 |
| 26 | 66,10 | 595 | 933,79 | 2 | 3,84 | 10 | 24,67 | — | — | — | — | — | — | 13 | 17,55 |
| 10.493 | 134.752,95 | 59.842 | 509.312,11 | 720 | 7.852,23 | 11.702 | 132.872,41 | 48 | 2.437,56 | 68 | 9.749,96 | 4 | 1.229,20 | 3.120 | 52.941,74 |
| 3.894 | 26.678,38 | 32.184 | 154.745,83 | 343 | 1.549,18 | 2.778 | 12.170,56 | 6 | 110,95 | 16 | 256,83 | 1 | 12,60 | 724 | 4.723,57 |
| 488 | 20.799,37 | 1.514 | 39.325,92 | 49 | 2.442,61 | 252 | 10.912,64 | 9 | 1.891,30 | 19 | 9.017,02 | 1 | 1.201,60 | 162 | 15.729,72 |
| 6.059 | 87.172,33 | 25.191 | 313.841,45 | 316 | 3.839,16 | 8.610 | 109.700,37 | 33 | 435,31 | 32 | 475,48 | 2 | 15,00 | 2.214 | 32.459,81 |
| 52 | 102,87 | 953 | 1.398,91 | 12 | 21,28 | 62 | 88,84 | — | — | 1 | 0,63 | — | — | 20 | 28,64 |
| 11.688 | 169.517,92 | 32.963 | 241.408,72 | 765 | 35.931,01 | 3.421 | 37.668,71 | 17 | 2.704,12 | 13 | 4.751,48 | 4 | 45,97 | 7.232 | 73.212,84 |
| 9.281 | 71.736,62 | 25.830 | 115.315,68 | 537 | 6.266,24 | 2.402 | 12.378,83 | 9 | 26,11 | 1 | 72,76 | 1 | 1,26 | 5.577 | 29.586,32 |
| 789 | 65.977,48 | 1.891 | 65.080,17 | 130 | 28.104,85 | 151 | 8.178,81 | 8 | 2.678,01 | 12 | 4.678,72 | — | — | 549 | 31.441,13 |
| 1.322 | 29.472,52 | 3.350 | 53.794,34 | 72 | 1.412,83 | 700 | 15.627,74 | — | — | — | — | 2 | 43,21 | 600 | 9.825,56 |
| 296 | 2.331,30 | 1.892 | 7.218,53 | 26 | 147,09 | 168 | 1.483,33 | — | — | — | — | 1 | 1,50 | 506 | 2.359,83 |

Segue Tav. 21 — Aziende che utilizzano mezzi meccanici,

Superficie

| PROVINCIE E REGIONI FORME DI CONDUZIONE | T O T A L E | | A Z I E N D E | | | | | | | | | |
|---|----------------|---------------------|----------------|-------------------|-----------------|------------------|-----------------------------|-------------------|---------------|-------------------|---------------|-------------------|
| | | | TRATTORI | | MOTOCOLTIVATORI | | ARATRI A TRAZIONE MECCANICA | | SEMINATRICI | | FALCIATRICI | |
| | Aziende | Superficie | Aziende | Superficie | Aziende | Superficie | Aziende | Superficie | Aziende | Superficie | Aziende | Superficie |
| RIETI | 30.215 | 251.383,78 | 11.302 | 86.731,52 | 42 | 1.150,36 | 11.006 | 85.376,37 | 2.000 | 23.764,71 | 2.047 | 27.905,42 |
| Conduzione diretta del coltivatore | 23.769 | 89.959,70 | 8.265 | 43.751,72 | 26 | 252,33 | 8.061 | 43.126,28 | 742 | 4.445,39 | 833 | 8.561,05 |
| Conduzione con salariati e/o compartec. | 3.410 | 133.204,04 | 917 | 21.089,61 | 13 | 866,03 | 881 | 20.762,32 | 149 | 8.193,05 | 164 | 8.137,41 |
| Conduzione a colonia parziaria appoderata | 2.584 | 26.241,89 | 1.988 | 21.156,58 | 3 | 32,00 | 1.932 | 20.754,16 | 1.094 | 11.040,86 | 1.040 | 11.125,47 |
| Altra forma di conduzione | 452 | 1.978,15 | 132 | 733,61 | — | — | 132 | 733,61 | 15 | 85,41 | 10 | 81,49 |
| ROMA | 77.875 | 459.112,42 | 19.893 | 263.357,65 | 5.091 | 43.836,76 | 22.671 | 269.130,08 | 3.729 | 143.815,62 | 4.132 | 159.851,44 |
| Conduzione diretta del coltivatore | 68.374 | 181.213,15 | 16.543 | 90.261,19 | 4.329 | 12.963,95 | 19.005 | 95.815,81 | 2.432 | 28.129,49 | 2.552 | 32.507,97 |
| Conduzione con salariati e/o compartec. | 7.551 | 256.209,00 | 2.003 | 154.734,79 | 546 | 28.932,30 | 2.250 | 154.642,12 | 749 | 104.867,11 | 848 | 114.327,63 |
| Conduzione a colonia parziaria appoderata | 1.721 | 21.267,90 | 1.302 | 18.180,46 | 194 | 1.863,25 | 1.355 | 18.458,44 | 542 | 10.789,58 | 723 | 12.944,53 |
| Altra forma di conduzione | 229 | 422,37 | 45 | 181,21 | 22 | 77,26 | 61 | 213,71 | 6 | 29,44 | 9 | 71,31 |
| LATINA | 34.613 | 199.478,28 | 11.791 | 107.681,40 | 1.461 | 18.845,38 | 11.771 | 107.755,99 | 5.090 | 68.361,26 | 4.529 | 74.021,33 |
| Conduzione diretta del coltivatore | 30.661 | 97.550,41 | 10.362 | 64.540,48 | 1.143 | 5.120,03 | 10.341 | 64.504,84 | 4.405 | 39.850,17 | 3.876 | 41.730,25 |
| Conduzione con salariati e/o compartec. | 2.523 | 91.378,23 | 691 | 34.439,49 | 210 | 12.705,53 | 703 | 34.638,93 | 304 | 22.656,74 | 292 | 26.538,68 |
| Conduzione a colonia parziaria appoderata | 514 | 7.029,26 | 474 | 6.668,04 | 39 | 527,04 | 475 | 6.669,04 | 350 | 5.523,95 | 356 | 5.566,12 |
| Altra forma di conduzione | 915 | 3.520,38 | 264 | 2.033,39 | 69 | 492,78 | 252 | 1.943,18 | 31 | 330,40 | 5 | 186,28 |
| FROSINONE | 69.796 | 288.170,91 | 22.195 | 88.233,57 | 127 | 2.109,70 | 19.509 | 81.287,34 | 2.533 | 20.528,01 | 1.511 | 15.680,47 |
| Conduzione diretta del coltivatore | 61.898 | 137.630,51 | 18.650 | 57.195,19 | 86 | 384,57 | 16.169 | 50.961,48 | 1.808 | 8.170,70 | 1.055 | 5.762,15 |
| Conduzione con salariati e/o compartec. | 3.191 | 122.591,92 | 898 | 13.483,10 | 21 | 1.473,15 | 798 | 13.011,68 | 127 | 7.419,58 | 110 | 6.633,83 |
| Conduzione a colonia parziaria appoderata | 2.672 | 18.196,54 | 1.752 | 12.517,54 | 16 | 158,03 | 1.733 | 12.394,15 | 507 | 4.258,32 | 316 | 2.874,62 |
| Altra forma di conduzione | 2.035 | 9.751,94 | 895 | 5.037,74 | 4 | 93,95 | 809 | 4.920,03 | 91 | 679,41 | 30 | 409,87 |
| LAZIO | 256.592 | 1.530.669,14 | 93.258 | 809.059,79 | 7.460 | 79.271,17 | 92.808 | 806.241,88 | 20.848 | 406.382,29 | 19.572 | 441.782,90 |
| Conduzione diretta del coltivatore | 219.294 | 642.762,23 | 75.747 | 372.188,20 | 6.154 | 22.676,65 | 75.299 | 370.390,29 | 14.643 | 127.626,83 | 13.157 | 138.281,99 |
| Conduzione con salariati e/o compartec. | 20.015 | 732.867,23 | 6.204 | 309.849,64 | 906 | 52.266,08 | 6.331 | 309.158,63 | 1.948 | 210.780,80 | 2.040 | 228.958,10 |
| Conduzione a colonia parziaria appoderata | 11.117 | 130.823,04 | 8.703 | 112.477,34 | 299 | 3.501,72 | 8.676 | 112.399,30 | 3.944 | 65.195,84 | 4.155 | 71.910,98 |
| Altra forma di conduzione | 6.166 | 24.216,64 | 2.604 | 14.544,61 | 101 | 826,72 | 2.502 | 14.293,66 | 313 | 2.778,82 | 220 | 2.631,83 |
| CASERTA | 62.971 | 234.157,26 | 38.092 | 136.224,70 | 700 | 7.610,48 | 35.453 | 129.295,10 | 3.110 | 28.056,42 | 2.100 | 26.748,99 |
| Conduzione diretta del coltivatore | 57.950 | 140.413,44 | 35.036 | 100.592,13 | 585 | 3.264,47 | 32.802 | 95.633,38 | 2.586 | 13.051,84 | 1.666 | 11.573,36 |
| Conduzione con salariati e/o compartec. | 2.241 | 75.969,58 | 1.173 | 21.237,44 | 64 | 3.731,69 | 1.085 | 20.675,18 | 150 | 10.522,12 | 169 | 11.671,18 |
| Conduzione a colonia parziaria appoderata | 1.139 | 11.297,67 | 911 | 9.785,04 | 41 | 581,59 | 791 | 8.881,83 | 285 | 3.741,42 | 207 | 3.046,32 |
| Altra forma di conduzione | 1.641 | 6.476,57 | 966 | 4.610,09 | 10 | 32,73 | 775 | 4.104,71 | 89 | 741,04 | 58 | 458,13 |
| BENEVENTO | 48.126 | 187.357,15 | 16.613 | 95.632,23 | 386 | 1.469,56 | 16.151 | 94.357,99 | 365 | 3.112,70 | 602 | 5.881,60 |
| Conduzione diretta del coltivatore | 42.840 | 139.943,78 | 14.706 | 79.960,01 | 345 | 1.107,81 | 14.278 | 78.820,15 | 257 | 1.886,59 | 442 | 3.738,70 |
| Conduzione con salariati e/o compartec. | 1.594 | 29.478,66 | 271 | 3.331,35 | 15 | 143,63 | 268 | 3.320,38 | 12 | 185,57 | 15 | 329,89 |
| Conduzione a colonia parziaria appoderata | 1.397 | 11.363,92 | 983 | 8.934,06 | 14 | 98,36 | 976 | 8.877,01 | 83 | 880,98 | 128 | 1.595,78 |
| Altra forma di conduzione | 2.295 | 6.570,79 | 653 | 3.406,81 | 12 | 119,76 | 629 | 3.340,45 | 13 | 159,56 | 17 | 217,23 |
| NAPOLI | 68.620 | 92.747,66 | 16.060 | 26.279,73 | 128 | 802,24 | 16.021 | 26.203,26 | 106 | 1.523,52 | 134 | 1.469,42 |
| Conduzione diretta del coltivatore | 65.779 | 79.346,44 | 15.823 | 23.858,99 | 105 | 341,01 | 15.783 | 23.750,76 | 83 | 364,29 | 112 | 279,96 |
| Conduzione con salariati e/o compartec. | 2.580 | 12.473,46 | 204 | 2.179,37 | 21 | 451,28 | 204 | 2.209,23 | 10 | 1.053,93 | 9 | 1.086,58 |
| Conduzione a colonia parziaria appoderata | 37 | 292,01 | 18 | 137,95 | — | — | 18 | 137,95 | 12 | 97,25 | 13 | 102,88 |
| Altra forma di conduzione | 224 | 635,75 | 15 | 103,42 | 2 | 9,95 | 16 | 105,32 | 1 | 8,05 | — | — |
| AVELLINO | 71.219 | 258.483,65 | 25.028 | 117.598,75 | 82 | 503,53 | 22.532 | 110.654,50 | 131 | 3.080,72 | 221 | 7.347,00 |
| Conduzione diretta del coltivatore | 60.849 | 168.910,74 | 22.244 | 92.954,50 | 69 | 338,01 | 19.979 | 86.558,94 | 96 | 1.075,50 | 170 | 3.096,34 |
| Conduzione con salariati e/o compartec. | 2.510 | 57.210,19 | 239 | 7.409,40 | 8 | 142,49 | 223 | 7.431,97 | 13 | 1.562,06 | 22 | 3.697,64 |
| Conduzione a colonia parziaria appoderata | 580 | 4.573,35 | 234 | 3.086,71 | — | — | 229 | 3.003,35 | 7 | 200,84 | 19 | 306,33 |
| Altra forma di conduzione | 7.280 | 27.789,37 | 2.311 | 14.148,14 | 5 | 23,03 | 2.101 | 13.660,24 | 15 | 242,32 | 10 | 246,69 |
| SALERNO | 92.166 | 448.513,45 | 19.165 | 104.109,88 | 763 | 9.401,53 | 19.003 | 103.028,39 | 1.624 | 26.435,44 | 1.339 | 24.265,93 |
| Conduzione diretta del coltivatore | 80.374 | 203.155,87 | 16.985 | 69.924,54 | 657 | 3.456,87 | 16.836 | 69.425,55 | 1.339 | 9.718,17 | 1.100 | 9.365,01 |
| Conduzione con salariati e/o compartec. | 6.965 | 216.109,40 | 1.113 | 26.048,26 | 86 | 5.822,23 | 1.115 | 25.620,37 | 189 | 15.415,84 | 182 | 13.833,96 |
| Conduzione a colonia parziaria appoderata | 1.460 | 11.572,32 | 458 | 3.801,26 | 9 | 90,79 | 453 | 3.764,39 | 73 | 666,73 | 46 | 472,76 |
| Altra forma di conduzione | 3.367 | 17.675,86 | 609 | 4.335,82 | 11 | 31,64 | 599 | 4.218,08 | 23 | 634,70 | 11 | 594,20 |
| CAMPANIA | 343.102 | 1.221.259,17 | 114.958 | 479.845,29 | 2.059 | 19.787,34 | 109.160 | 463.539,24 | 5.336 | 62.208,80 | 4.396 | 65.712,94 |
| Conduzione diretta del coltivatore | 307.792 | 731.770,27 | 104.794 | 367.290,17 | 1.761 | 8.508,17 | 99.678 | 354.188,78 | 4.361 | 26.096,39 | 3.490 | 28.053,37 |
| Conduzione con salariati e/o compartec. | 15.890 | 391.241,29 | 3.006 | 60.205,82 | 194 | 10.291,32 | 2.895 | 59.257,13 | 374 | 28.739,52 | 397 | 30.619,25 |
| Conduzione a colonia parziaria appoderata | 4.613 | 39.099,27 | 2.604 | 25.745,02 | 64 | 770,74 | 2.467 | 24.664,53 | 460 | 5.587,22 | 413 | 5.524,07 |
| Altra forma di conduzione | 14.807 | 59.148,34 | 4.554 | 26.604,28 | 40 | 217,11 | 4.120 | 25.428,80 | 141 | 1.785,67 | 96 | 1.516,25 |

per forma di conduzione, tipo di mezzo e provincia

in ettari

C H E U T I L I Z Z A N O

| MIETTRICI | | TREBBIATRICI | | MIETITREBBIATRICI | | SGRANATRICI | | MUNGITRICI | | MOTOSEGHE MOBILI | | TELEFERICHE, TELEFONI | | AUTOMEZZI PER TRASPORTO MERCI | |
|---------------|-------------------|----------------|-------------------|-------------------|------------------|---------------|-------------------|------------|------------------|------------------|------------------|-----------------------|---------------|-------------------------------|-------------------|
| Aziende | Superficie | Aziende | Superficie | Aziende | Superficie | Aziende | Superficie | Aziende | Superficie | Aziende | Superficie | Aziende | Superficie | Aziende | Superficie |
| 2 340 | 23 347,30 | 20.621 | 121 215,66 | 188 | 2 440,23 | 1.008 | 9.713,24 | 5 | 101,94 | 11 | 683,43 | — | — | 461 | 8 130,06 |
| 1 340 | 9 737,93 | 16.463 | 73 863,01 | 146 | 928,91 | 833 | 4 490,30 | 5 | 101,94 | 2 | 39,00 | — | — | 115 | 1 353,22 |
| 164 | 4 927,58 | 1.401 | 20 852,99 | 20 | 1 277,62 | 80 | 3 994,46 | — | — | 8 | 625,50 | — | — | 38 | 3 826,60 |
| 816 | 8 505,92 | 2.444 | 24 856,27 | 17 | 186,60 | 87 | 1.130,08 | — | — | 1 | 18,93 | — | — | 305 | 2 931,76 |
| 20 | 175,87 | 313 | 1.643,39 | 5 | 47,10 | 8 | 98,40 | — | — | — | — | — | — | 3 | 18,48 |
| 5 575 | 153.754,46 | 17.899 | 199.870,50 | 473 | 48 650,72 | 3.355 | 30.962,99 | 100 | 18.263,29 | 37 | 13.858,95 | 2 | 11,61 | 3.816 | 72.567,47 |
| 4 296 | 40 163,07 | 15.674 | 73 023,55 | 251 | 2 552,78 | 2 873 | 9.406,99 | 28 | 500,76 | 9 | 309,50 | 2 | 11,61 | 3.121 | 14 962,50 |
| 743 | 103 197,19 | 1.343 | 113 499,53 | 169 | 45 183,26 | 264 | 19.705,48 | 68 | 17.656,72 | 26 | 13 505,75 | — | — | 420 | 54 243,25 |
| 530 | 10 376,45 | 862 | 13 305,27 | 51 | 909,58 | 214 | 1.846,87 | 4 | 105,81 | 2 | 43,70 | — | — | 248 | 3 278,91 |
| 6 | 17,75 | 20 | 42,15 | 2 | 5,10 | 4 | 3,65 | — | — | — | — | — | — | 27 | 82,81 |
| 4 923 | 63 879,26 | 14 743 | 100.133,59 | 237 | 10.233,84 | 4 107 | 33 177,38 | 25 | 2.939,63 | 11 | 5.128,70 | 1 | 49,50 | 1 002 | 19.062,42 |
| 4 286 | 37.986,35 | 13 303 | 67.180,04 | 164 | 1 326,71 | 3 679 | 20 383,02 | 13 | 86,57 | 5 | 52,86 | — | — | 881 | 6 189,17 |
| 268 | 20.157,20 | 638 | 24 764,74 | 29 | 8 292,84 | 130 | 9 340,57 | 11 | 2 845,29 | 6 | 5 075,84 | 1 | 49,50 | 72 | 12 136,19 |
| 337 | 5 241,71 | 405 | 5 795,53 | 42 | 603,02 | 160 | 2 338,17 | — | — | — | — | — | — | 45 | 697,26 |
| 32 | 494,00 | 397 | 2 393,28 | 2 | 11,27 | 138 | 1.115,62 | 1 | 7,77 | — | — | — | — | 4 | 39,80 |
| 3.205 | 21.376,67 | 48 157 | 150.719,90 | 343 | 2.546,90 | 22 554 | 85.263,56 | 66 | 487,89 | 2 | 553,57 | — | — | 268 | 3 178,54 |
| 2 428 | 9 882,04 | 42 632 | 107.669,54 | 273 | 1.014,42 | 19.718 | 58 031,20 | 55 | 175,11 | — | — | — | — | 158 | 652,59 |
| 160 | 6 778,85 | 1 544 | 19 084,08 | 28 | 1.120,73 | 719 | 12 342,60 | 6 | 291,43 | 2 | 553,57 | — | — | 58 | 1.898,72 |
| 473 | 3 873,35 | 2 454 | 16 308,53 | 33 | 347,17 | 1.427 | 9 838,75 | 4 | 20,60 | — | — | — | — | 13 | 120,41 |
| 144 | 842,43 | 1 527 | 7 657,75 | 9 | 64,58 | 690 | 5 051,01 | 1 | 0,75 | — | — | — | — | 39 | 506,82 |
| 27.731 | 431.875,61 | 134.383 | 813.348,37 | 2.006 | 99.802,70 | 34.445 | 196.785,88 | 213 | 24.496,87 | 74 | 24.976,13 | 7 | 107,08 | 12.779 | 176.151,33 |
| 21.631 | 169 506,01 | 113 902 | 437 051,82 | 1 371 | 12 089,06 | 29 505 | 104 690,34 | 110 | 890,49 | 17 | 474,12 | 3 | 12,87 | 9 852 | 52 743,80 |
| 2 124 | 201 038,30 | 6 817 | 243 281,51 | 376 | 83 979,30 | 1.344 | 53 561,92 | 93 | 23 471,45 | 54 | 24 439,38 | 1 | 49,50 | 1 137 | 103 545,89 |
| 3 478 | 57.469,95 | 9 515 | 114.059,94 | 215 | 3 459,20 | 2 588 | 30 781,61 | 8 | 126,41 | 3 | 62,63 | 2 | 43,21 | 1 211 | 16 853,90 |
| 498 | 3.861,35 | 4 149 | 18.955,10 | 44 | 275,14 | 1.008 | 7.752,01 | 2 | 8,52 | — | — | 1 | 1,50 | 579 | 3 007,74 |
| 7 925 | 47.572,29 | 41.616 | 141.436,95 | 705 | 5.431,84 | 14.797 | 56.644,88 | 57 | 1.415,86 | 68 | 1.163,66 | — | — | 929 | 7.432,74 |
| 6 987 | 31.395,15 | 38 436 | 109 575,46 | 608 | 2 335,02 | 13.684 | 42 879,77 | 44 | 191,39 | 62 | 259,70 | — | — | 828 | 3 991,90 |
| 297 | 9.687,97 | 1 037 | 16 522,87 | 42 | 2 447,95 | 308 | 7 595,73 | 8 | 1.190,17 | 6 | 903,96 | — | — | 43 | 2 495,39 |
| 407 | 5.003,38 | 1 012 | 10 164,17 | 39 | 480,57 | 417 | 4 365,19 | 4 | 30,60 | — | — | — | — | 53 | 926,84 |
| 234 | 1 485,79 | 1.131 | 5 174,45 | 16 | 168,30 | 388 | 1.804,14 | 1 | 3,70 | — | — | — | — | 5 | 18,61 |
| 2 412 | 19 525,23 | 36 824 | 140.790,86 | 304 | 1.456,61 | 12 258 | 40.628,73 | 60 | 321,47 | 5 | 51,31 | 3 | 5,34 | 2.143 | 7.668,03 |
| 1.923 | 13 974,16 | 32 915 | 120 262,73 | 273 | 1 273,08 | 11.167 | 35 626,21 | 54 | 285,41 | 4 | 45,81 | 3 | 5,34 | 1.670 | 5.111,68 |
| 48 | 479,87 | 875 | 4 402,57 | 9 | 44,06 | 414 | 1 455,77 | 1 | 2,00 | 1 | 5,50 | — | — | 12 | 128,07 |
| 363 | 4 412,49 | 1 279 | 10.402,94 | 12 | 117,61 | 278 | 2 239,70 | 3 | 28,07 | — | — | — | — | 254 | 1.983,02 |
| 78 | 658,71 | 1.755 | 5 722,62 | 10 | 21,86 | 399 | 1.307,05 | 2 | 5,99 | — | — | — | — | 207 | 445,26 |
| 1.915 | 4 967,54 | 10.724 | 20 918,44 | 141 | 301,51 | 12 085 | 20 489,81 | 42 | 172,94 | 1 | 98,36 | 1 | 21,86 | 1.669 | 4 518,18 |
| 1 876 | 4 011,37 | 10 565 | 19.111,06 | 137 | 252,63 | 11.906 | 18 642,78 | 41 | 65,94 | — | — | — | — | 1.598 | 3 517,97 |
| 35 | 917,34 | 118 | 1 474,96 | 4 | 48,88 | 134 | 1 505,68 | 1 | 107,00 | 1 | 98,36 | 1 | 21,86 | 59 | 879,61 |
| 1 | 8,69 | 30 | 266,62 | — | — | 30 | 266,62 | — | — | — | — | — | — | 3 | 24,79 |
| 3 | 30,14 | 11 | 65,80 | — | — | 15 | 74,73 | — | — | — | — | — | — | 9 | 95,81 |
| 1.557 | 22 398,48 | 50 932 | 165 212,55 | 294 | 1.385,68 | 16 863 | 64.520,41 | 43 | 188,64 | 2 | 71,76 | — | — | 266 | 2.204,07 |
| 1 343 | 14 261,87 | 44 113 | 129 971,93 | 255 | 1 072,12 | 14 663 | 49 818,22 | 38 | 162,33 | — | — | — | — | 187 | 865,76 |
| 45 | 5 170,23 | 912 | 9 290,54 | 9 | 218,88 | 299 | 4 676,75 | 2 | 13,33 | 2 | 71,76 | — | — | 15 | 986,05 |
| 73 | 1 472,25 | 520 | 4 255,05 | 3 | 25,53 | 85 | 1 313,92 | — | — | — | — | — | — | 1 | 15,00 |
| 96 | 1.494,13 | 5 387 | 21 695,03 | 27 | 69,15 | 1.816 | 8 711,52 | 3 | 12,98 | — | — | — | — | 63 | 337,26 |
| 2 469 | 26.449,81 | 42 001 | 173.731,24 | 339 | 3.570,35 | 2 581 | 10 346,22 | 7 | 1.343,72 | 2 | 40,50 | 2 | 108,84 | 519 | 6 955,52 |
| 2.170 | 13 261,55 | 36 682 | 120 062,29 | 305 | 1 104,91 | 2 282 | 4 863,37 | 4 | 13,71 | — | — | 1 | 2,00 | 447 | 2 104,29 |
| 175 | 11 815,81 | 2 139 | 32 681,39 | 13 | 2 308,97 | 156 | 4.832,62 | 3 | 1 330,01 | 2 | 40,50 | 1 | 106,84 | 47 | 4 592,53 |
| 76 | 614,70 | 1 243 | 9.403,43 | 9 | 60,21 | 79 | 211,67 | — | — | — | — | — | — | 13 | 166,34 |
| 48 | 757,75 | 1.937 | 11 584,13 | 12 | 96,26 | 64 | 438,56 | — | — | — | — | — | — | 12 | 92,36 |
| 16 278 | 120.913,35 | 182.097 | 642.090,04 | 1.783 | 12.145,99 | 58.584 | 192.630,00 | 209 | 3.442,63 | 78 | 1.425,59 | 6 | 136,04 | 5.526 | 28.778,54 |
| 14 299 | 76 904,10 | 162 711 | 498 983,47 | 1 578 | 6 037,76 | 53 702 | 151.830,35 | 181 | 718,78 | 66 | 305,51 | 4 | 7,34 | 4.730 | 15 591,60 |
| 600 | 28 071,22 | 5 081 | 64 372,33 | 77 | 5 068,74 | 1.311 | 20 066,55 | 15 | 2 642,51 | 12 | 1 120,08 | 2 | 128,70 | 176 | 9.081,65 |
| 920 | 11.511,51 | 4 084 | 34 492,21 | 63 | 693,92 | 889 | 8 397,10 | 7 | 58,67 | — | — | — | — | 324 | 3.115,99 |
| 459 | 4.426,52 | 10 221 | 44 242,03 | 65 | 355,57 | 2.682 | 12 336,00 | 6 | 22,67 | — | — | — | — | 296 | 989,30 |

Segue Tav. 21 — Aziende che utilizzano mezzi meccanici,

Superficie

| PROVINCIE E REGIONI FORME DI CONDUZIONE | T O T A L E | | A Z I E N D E | | | | | | | | | |
|--|----------------|---------------------|----------------|-------------------|-----------------|------------------|-----------------------------|-------------------|---------------|-------------------|---------------|-------------------|
| | | | TRATTORI | | MOTOCOLTIVATORI | | ARATRI A TRAZIONE MECCANICA | | SEMINATRICI | | FALCIATRICI | |
| | Aziende | Superficie | Aziende | Superficie | Aziende | Superficie | Aziende | Superficie | Aziende | Superficie | Aziende | Superficie |
| L'AQUILA | 52.755 | 456.870,26 | 31.393 | 101.782,49 | 949 | 3.160,61 | 31.251 | 101.393,10 | 9.449 | 28.951,70 | 6.447 | 26.742,28 |
| Condizione diretta del coltivatore . . . | 50.485 | 136.912,15 | 30.560 | 90.937,21 | 897 | 2.503,02 | 30.219 | 90.526,03 | 9.274 | 25.260,30 | 6.276 | 22.534,52 |
| Condizione con salariati e/o compartec. | 1.412 | 314.593,48 | 513 | 6.650,00 | 31 | 471,81 | 515 | 6.696,15 | 91 | 2.737,40 | 99 | 3.199,19 |
| Condizione a colonia parziaria appoderata | 177 | 1.814,98 | 111 | 1.238,65 | 5 | 62,76 | 111 | 1.238,65 | 35 | 483,94 | 47 | 626,50 |
| Altra forma di conduzione | 681 | 3.549,65 | 409 | 2.956,63 | 16 | 118,02 | 406 | 2.932,27 | 49 | 470,06 | 25 | 382,07 |
| TERAMO | 27.490 | 176.702,96 | 20.634 | 117.283,37 | 246 | 1.508,77 | 20.654 | 117.357,96 | 9.228 | 62.442,63 | 7.651 | 59.394,86 |
| Condizione diretta del coltivatore . . . | 16.038 | 57.910,56 | 10.330 | 40.723,11 | 106 | 375,23 | 10.340 | 40.747,51 | 3.151 | 11.933,73 | 2.195 | 10.549,31 |
| Condizione con salariati e/o compartec. | 608 | 41.394,05 | 275 | 2.018,87 | 19 | 216,39 | 276 | 2.025,37 | 63 | 625,72 | 52 | 814,15 |
| Condizione a colonia parziaria appoderata | 10.107 | 76.313,49 | 9.614 | 73.790,53 | 116 | 913,98 | 9.622 | 73.833,82 | 5.865 | 49.620,47 | 5.303 | 47.833,58 |
| Altra forma di conduzione | 737 | 1.084,86 | 415 | 750,86 | 5 | 3,17 | 416 | 751,26 | 149 | 212,71 | 101 | 197,82 |
| PESCARA | 23.505 | 109.447,09 | 14.049 | 67.823,94 | 782 | 4.302,84 | 14.000 | 67.898,24 | 6.147 | 38.794,72 | 4.700 | 34.547,63 |
| Condizione diretta del coltivatore . . . | 17.094 | 47.632,08 | 9.469 | 33.261,76 | 460 | 1.306,68 | 9.406 | 33.096,07 | 3.346 | 13.523,59 | 2.213 | 10.339,79 |
| Condizione con salariati e/o compartec. | 1.515 | 27.207,24 | 633 | 3.275,19 | 55 | 1.009,53 | 639 | 3.463,71 | 139 | 1.498,27 | 122 | 1.386,73 |
| Condizione a colonia parziaria appoderata | 4.184 | 33.482,62 | 3.609 | 30.585,40 | 234 | 1.916,48 | 3.613 | 30.634,76 | 2.505 | 23.425,99 | 2.271 | 22.558,75 |
| Altra forma di conduzione | 712 | 1.125,15 | 338 | 701,59 | 33 | 70,15 | 342 | 703,70 | 157 | 346,87 | 94 | 262,36 |
| CHIETI | 58.727 | 234.353,97 | 32.971 | 145.984,81 | 4.315 | 15.425,39 | 31.990 | 142.960,78 | 6.093 | 36.344,15 | 2.092 | 18.652,58 |
| Condizione diretta del coltivatore . . . | 49.397 | 151.252,07 | 27.989 | 111.062,43 | 3.497 | 10.939,03 | 27.003 | 108.452,72 | 4.447 | 21.561,54 | 1.362 | 8.903,18 |
| Condizione con salariati e/o compartec. | 1.898 | 43.735,00 | 606 | 4.379,45 | 91 | 890,91 | 556 | 3.773,24 | 107 | 1.549,02 | 51 | 1.949,53 |
| Condizione a colonia parziaria appoderata | 4.461 | 32.056,99 | 3.192 | 26.208,11 | 530 | 2.954,85 | 3.245 | 26.449,03 | 1.236 | 11.962,47 | 627 | 7.547,05 |
| Altra forma di conduzione | 2.971 | 7.309,91 | 1.184 | 4.334,82 | 197 | 640,60 | 1.186 | 4.285,79 | 303 | 1.271,12 | 52 | 252,82 |
| CAMPBASSO | 63.304 | 390.680,76 | 50.043 | 279.111,71 | 84 | 1.404,51 | 35.838 | 226.940,17 | 2.114 | 33.452,46 | 1.804 | 35.023,87 |
| Condizione diretta del coltivatore . . . | 56.285 | 261.892,35 | 45.352 | 232.299,26 | 67 | 597,60 | 32.636 | 186.497,95 | 1.549 | 17.517,02 | 1.196 | 16.987,88 |
| Condizione con salariati e/o compartec. | 2.352 | 92.031,41 | 1.017 | 12.679,04 | 9 | 597,67 | 590 | 11.258,95 | 70 | 5.906,00 | 70 | 5.729,59 |
| Condizione a colonia parziaria appoderata | 2.140 | 27.967,38 | 1.976 | 26.977,76 | 7 | 207,74 | 1.639 | 23.976,79 | 416 | 9.116,04 | 479 | 11.345,00 |
| Altra forma di conduzione | 2.527 | 8.799,62 | 1.698 | 7.155,65 | 1 | 1,50 | 973 | 5.206,48 | 79 | 913,40 | 59 | 961,40 |
| ABRUZZI E MOLISE | 225.781 | 1.368.055,04 | 149.090 | 711.986,32 | 6.376 | 25.802,12 | 133.733 | 656.550,25 | 33.031 | 199.985,66 | 22.694 | 174.361,22 |
| Condizione diretta del coltivatore . . . | 189.299 | 655.589,21 | 123.500 | 508.283,77 | 5.027 | 15.726,56 | 109.604 | 459.320,28 | 21.767 | 89.846,18 | 13.242 | 69.314,68 |
| Condizione con salariati e/o compartec. | 7.785 | 518.961,18 | 3.044 | 29.002,55 | 205 | 3.186,31 | 2.576 | 27.217,42 | 470 | 12.316,41 | 394 | 13.079,19 |
| Condizione a colonia parziaria appoderata | 21.069 | 171.635,46 | 18.502 | 158.800,45 | 892 | 6.055,81 | 18.230 | 156.133,05 | 10.057 | 94.608,91 | 8.727 | 89.910,88 |
| Altra forma di conduzione | 7.628 | 21.869,19 | 4.044 | 15.899,55 | 252 | 833,44 | 3.323 | 13.879,50 | 737 | 3.214,16 | 331 | 2.056,47 |
| FOGGIA | 78.144 | 649.159,56 | 27.243 | 400.862,39 | 438 | 13.311,23 | 21.342 | 345.330,37 | 5.609 | 189.060,12 | 1.681 | 93.109,07 |
| Condizione diretta del coltivatore . . . | 68.422 | 401.540,67 | 24.152 | 251.887,00 | 309 | 3.173,03 | 18.598 | 209.402,49 | 4.355 | 85.139,38 | 1.107 | 24.746,79 |
| Condizione con salariati e/o compartec. | 6.547 | 214.413,96 | 2.105 | 127.341,84 | 92 | 9.459,95 | 1.955 | 116.418,96 | 921 | 91.879,52 | 449 | 63.588,11 |
| Condizione a colonia parziaria appoderata | 554 | 13.567,41 | 397 | 10.832,99 | 27 | 358,57 | 344 | 9.629,54 | 213 | 6.837,21 | 95 | 2.751,71 |
| Altra forma di conduzione | 2.621 | 19.637,52 | 589 | 10.800,56 | 10 | 319,68 | 445 | 9.879,38 | 120 | 5.204,01 | 30 | 2.022,46 |
| BARI | 135.139 | 489.502,17 | 4.910 | 103.245,02 | 159 | 4.976,50 | 4.759 | 100.693,26 | 202 | 18.192,89 | 1.682 | 62.069,32 |
| Condizione diretta del coltivatore . . . | 102.881 | 326.188,55 | 4.044 | 62.514,51 | 82 | 1.316,07 | 3.897 | 60.258,43 | 77 | 4.302,83 | 1.392 | 37.579,62 |
| Condizione con salariati e/o compartec. | 20.010 | 93.644,36 | 589 | 29.485,48 | 58 | 2.794,45 | 590 | 29.396,75 | 95 | 11.353,49 | 173 | 18.692,87 |
| Condizione a colonia parziaria appoderata | 44 | 1.324,42 | 8 | 455,80 | 1 | 28,36 | 9 | 484,16 | 2 | 214,86 | 16 | 628,47 |
| Altra forma di conduzione | 12.204 | 68.344,84 | 269 | 10.789,23 | 18 | 837,62 | 263 | 10.553,92 | 28 | 2.321,71 | 101 | 5.168,36 |
| TARANTO | 45.054 | 227.007,52 | 4.220 | 76.215,28 | 452 | 8.070,60 | 4.509 | 78.451,68 | 115 | 12.163,03 | 1.213 | 46.315,60 |
| Condizione diretta del coltivatore . . . | 37.479 | 130.091,05 | 3.438 | 38.207,07 | 300 | 2.571,13 | 3.643 | 39.381,42 | 48 | 1.497,61 | 979 | 21.696,57 |
| Condizione con salariati e/o compartec. | 4.887 | 66.619,38 | 541 | 29.235,25 | 128 | 4.353,41 | 610 | 29.927,68 | 56 | 9.037,17 | 159 | 18.697,57 |
| Condizione a colonia parziaria appoderata | 3 | 202,00 | — | — | — | — | — | — | — | — | 1 | 155,00 |
| Altra forma di conduzione | 2.685 | 30.095,09 | 241 | 8.772,96 | 24 | 1.146,06 | 256 | 9.142,58 | 11 | 1.628,25 | 74 | 5.766,46 |
| BRINDISI | 43.905 | 164.697,98 | 1.487 | 36.926,02 | 171 | 4.213,41 | 1.476 | 36.371,03 | 34 | 3.272,06 | 253 | 14.069,68 |
| Condizione diretta del coltivatore . . . | 36.347 | 98.843,00 | 949 | 13.874,51 | 96 | 929,97 | 940 | 13.538,09 | 9 | 170,76 | 157 | 5.131,69 |
| Condizione con salariati e/o compartec. | 4.740 | 33.801,18 | 369 | 15.199,06 | 53 | 2.552,01 | 371 | 15.155,21 | 22 | 2.747,38 | 73 | 6.433,37 |
| Condizione a colonia parziaria appoderata | 9 | 114,09 | — | — | — | — | — | — | — | — | 1 | 26,00 |
| Altra forma di conduzione | 2.809 | 31.939,71 | 169 | 7.852,45 | 22 | 731,43 | 165 | 7.677,73 | 3 | 353,92 | 22 | 2.481,62 |
| LECCE | 83.304 | 253.122,57 | 5.277 | 55.556,13 | 914 | 10.671,89 | 5.221 | 55.746,67 | 47 | 2.093,66 | 293 | 10.078,53 |
| Condizione diretta del coltivatore . . . | 62.510 | 113.541,82 | 3.234 | 14.159,37 | 459 | 1.783,48 | 3.201 | 14.054,55 | 10 | 67,58 | 146 | 1.941,57 |
| Condizione con salariati e/o compartec. | 11.059 | 54.357,85 | 860 | 17.703,57 | 240 | 3.695,40 | 887 | 17.996,66 | 16 | 1.083,05 | 64 | 3.443,16 |
| Condizione a colonia parziaria appoderata | 600 | 13.982,48 | 121 | 3.644,51 | 17 | 343,24 | 126 | 3.712,76 | 6 | 175,96 | 34 | 1.554,02 |
| Altra forma di conduzione | 9.135 | 71.240,42 | 1.062 | 20.048,68 | 198 | 4.849,77 | 1.007 | 19.982,70 | 15 | 767,07 | 49 | 3.139,78 |

per forma di conduzione, tipo di mezzo e provincia

in ettari

C H E U T I L I Z Z A N O

| MIETITRICI | | TREBBIATRICI | | MIETITREBBIATRICI | | SGRANATRICI | | MUNGITRICI | | MOTOSEGHE MOBILI | | TELEFERICHE, TELEFONI | | AUTOMEZZI PER TRASPORTO MERCI | |
|---------------|-------------------|----------------|-------------------|-------------------|------------------|---------------|-------------------|------------|---------------|------------------|-----------------|-----------------------|--------------|-------------------------------|------------------|
| Aziende | Superficie | Aziende | Superficie | Aziende | Superficie | Aziende | Superficie | Aziende | Superficie | Aziende | Superficie | Aziende | Superficie | Aziende | Superficie |
| 12.623 | 40.411,75 | 38.143 | 115.150,91 | 529 | 1.806,83 | 2.941 | 12.861,98 | 8 | 45,55 | 59 | 548,53 | 5 | 8,67 | 3.814 | 18.221,02 |
| 12.372 | 36.951,84 | 36.992 | 104.646,73 | 501 | 1.451,11 | 2.848 | 10.926,05 | 8 | 45,55 | 58 | 534,53 | 5 | 8,67 | 3.756 | 9.916,84 |
| 137 | 2.208,57 | 491 | 5.720,49 | 17 | 246,64 | 36 | 1.140,57 | — | — | — | — | — | — | 37 | 8.101,84 |
| 50 | 674,56 | 151 | 1.509,84 | 2 | 10,31 | 12 | 141,05 | — | — | 1 | 14,00 | — | — | 14 | 194,23 |
| 64 | 576,78 | 509 | 3.273,85 | 9 | 98,77 | 45 | 654,31 | — | — | — | — | — | — | 7 | 8,11 |
| 2.105 | 16.182,96 | 23.836 | 128.265,87 | 166 | 737,68 | 5.755 | 38.956,78 | 34 | 330,37 | 3 | 165,81 | — | — | 888 | 6.493,00 |
| 709 | 3.279,32 | 13.171 | 50.716,39 | 102 | 317,63 | 1.723 | 6.264,56 | 15 | 38,67 | 1 | 4,05 | — | — | 367 | 2.052,18 |
| 24 | 393,97 | 320 | 2.062,70 | 2 | 4,80 | 28 | 317,52 | 3 | 159,23 | 2 | 161,76 | — | — | 17 | 244,16 |
| 1.350 | 12.492,40 | 9.845 | 74.609,58 | 56 | 407,08 | 3.948 | 32.243,09 | 16 | 132,47 | — | — | — | — | 484 | 4.109,53 |
| 12 | 17,27 | 500 | 877,20 | 6 | 8,17 | 56 | 131,61 | — | — | — | — | — | — | 20 | 77,13 |
| 2.259 | 15.850,08 | 18.694 | 79.049,97 | 172 | 756,84 | 588 | 4.630,13 | 3 | 51,74 | 8 | 235,17 | 3 | 44,82 | 1.297 | 9.049,35 |
| 1.241 | 5.481,20 | 13.267 | 42.334,55 | 106 | 305,36 | 290 | 1.413,53 | 1 | 5,74 | 1 | 6,00 | 1 | 0,60 | 696 | 2.947,91 |
| 77 | 718,38 | 858 | 3.388,24 | 14 | 28,80 | 18 | 298,06 | — | — | 5 | 200,87 | — | — | 46 | 794,64 |
| 897 | 9.478,61 | 4.027 | 32.370,22 | 47 | 409,76 | 270 | 2.879,51 | 2 | 46,00 | 2 | 28,30 | 2 | 44,22 | 537 | 5.224,35 |
| 44 | 171,89 | 542 | 956,96 | 5 | 12,92 | 10 | 39,03 | — | — | — | — | — | — | 18 | 82,45 |
| 2.973 | 19.662,99 | 44.756 | 170.771,46 | 442 | 1.979,71 | 5.395 | 28.065,62 | 18 | 127,00 | 22 | 156,22 | 4 | 9,57 | 1.267 | 6.696,42 |
| 2.289 | 11.909,88 | 37.776 | 130.977,25 | 350 | 1.337,26 | 4.263 | 19.144,74 | 13 | 71,48 | 20 | 82,22 | 4 | 9,57 | 1.086 | 3.953,93 |
| 51 | 1.346,02 | 957 | 4.195,12 | 6 | 42,98 | 85 | 933,80 | — | — | 1 | 21,00 | — | — | 20 | 1.042,42 |
| 510 | 5.760,77 | 3.983 | 29.692,87 | 57 | 513,16 | 807 | 7.036,17 | 3 | 46,22 | 1 | 53,00 | — | — | 109 | 1.323,08 |
| 123 | 646,32 | 2.040 | 5.906,22 | 29 | 86,31 | 240 | 950,91 | 2 | 9,30 | — | — | — | — | 52 | 366,99 |
| 5.467 | 62.788,09 | 47.815 | 263.804,83 | 577 | 6.143,45 | 6.435 | 43.327,55 | 26 | 177,15 | 8 | 328,60 | 1 | 4,59 | 2.790 | 27.068,70 |
| 4.470 | 42.373,83 | 43.316 | 220.405,89 | 521 | 3.142,57 | 5.724 | 33.491,09 | 22 | 110,50 | 6 | 57,70 | 1 | 4,59 | 2.396 | 18.942,85 |
| 152 | 6.386,92 | 944 | 10.493,26 | 20 | 2.450,72 | 104 | 1.762,21 | 2 | 9,20 | 2 | 270,90 | — | — | 92 | 4.094,71 |
| 624 | 12.399,37 | 1.916 | 26.017,56 | 22 | 457,92 | 436 | 6.604,35 | 1 | 13,45 | — | — | — | — | 180 | 3.376,05 |
| 221 | 1.627,97 | 1.639 | 6.888,12 | 14 | 92,24 | 171 | 1.469,90 | 1 | 44,00 | — | — | — | — | 122 | 655,09 |
| 25.427 | 154.895,87 | 173.244 | 757.043,04 | 1.886 | 11.424,51 | 21.114 | 127.842,06 | 89 | 731,81 | 100 | 1.434,33 | 13 | 67,65 | 10.056 | 67.528,49 |
| 21.081 | 99.996,07 | 144.522 | 549.080,81 | 1.580 | 6.553,93 | 14.848 | 71.239,97 | 59 | 271,94 | 86 | 684,50 | 11 | 23,43 | 8.301 | 37.833,71 |
| 441 | 11.053,86 | 3.570 | 25.859,81 | 59 | 2.773,94 | 271 | 4.452,16 | 5 | 168,43 | 10 | 654,53 | — | — | 212 | 14.277,77 |
| 3.441 | 40.805,71 | 19.922 | 164.200,07 | 184 | 1.798,23 | 5.473 | 48.904,17 | 22 | 238,14 | 4 | 95,30 | 2 | 44,22 | 1.324 | 14.227,24 |
| 464 | 3.040,23 | 5.230 | 17.902,35 | 63 | 298,41 | 522 | 3.245,76 | 3 | 53,30 | — | — | — | — | 219 | 1.189,77 |
| 17.808 | 311.702,20 | 31.303 | 359.897,67 | 6.849 | 99.435,06 | 3.790 | 32.885,35 | 9 | 807,19 | 11 | 11.762,44 | 1 | 6,46 | 4.076 | 72.774,09 |
| 15.938 | 203.507,31 | 28.393 | 258.570,08 | 5.800 | 46.430,41 | 3.411 | 24.138,86 | 5 | 92,98 | 1 | 12,71 | 1 | 6,46 | 3.600 | 31.633,54 |
| 1.178 | 89.978,34 | 1.420 | 79.838,22 | 869 | 48.674,57 | 97 | 5.987,05 | 4 | 714,21 | 10 | 11.749,73 | — | — | 314 | 37.483,66 |
| 348 | 9.951,77 | 394 | 10.645,49 | 93 | 2.511,98 | 44 | 728,07 | — | — | — | — | — | — | 44 | 1.372,99 |
| 344 | 8.264,78 | 1.096 | 10.843,88 | 87 | 1.818,10 | 238 | 2.031,37 | — | — | — | — | — | — | 118 | 2.283,90 |
| 5.687 | 111.229,58 | 4.574 | 103.955,31 | 167 | 7.628,23 | 12 | 2.450,75 | 2 | 126,88 | 5 | 475,82 | — | — | 462 | 19.479,70 |
| 4.987 | 78.423,17 | 4.025 | 76.518,03 | 108 | 3.098,89 | 2 | 204,35 | — | — | — | — | — | — | 306 | 6.920,95 |
| 388 | 23.152,39 | 264 | 17.623,69 | 32 | 3.837,41 | 7 | 1.819,51 | 2 | 126,88 | 4 | 374,82 | — | — | 128 | 10.381,57 |
| 17 | 676,26 | 24 | 845,93 | — | — | — | — | — | — | — | — | — | — | — | — |
| 295 | 8.977,76 | 261 | 8.967,66 | 27 | 691,93 | 3 | 426,89 | — | — | 1 | 101,00 | — | — | 28 | 2.177,18 |
| 3.419 | 58.829,46 | 8.398 | 96.442,99 | 135 | 4.093,02 | 16 | 2.887,74 | 4 | 842,91 | 4 | 1.247,51 | — | — | 665 | 12.827,53 |
| 3.002 | 34.414,76 | 7.379 | 60.835,14 | 106 | 978,03 | 6 | 571,50 | — | — | — | — | — | — | 533 | 3.996,31 |
| 258 | 18.772,20 | 645 | 25.536,23 | 19 | 2.589,98 | 8 | 1.991,55 | 4 | 842,91 | 4 | 1.247,51 | — | — | 112 | 8.209,49 |
| — | — | 3 | 202,00 | — | — | — | — | — | — | — | — | — | — | — | — |
| 159 | 5.642,50 | 371 | 9.869,62 | 10 | 525,01 | 2 | 324,69 | — | — | — | — | — | — | 20 | 621,73 |
| 367 | 14.619,90 | 9.100 | 63.606,16 | 71 | 903,22 | 10 | 1.093,04 | 7 | 504,66 | 2 | 175,80 | — | — | 171 | 8.526,86 |
| 243 | 5.127,03 | 7.782 | 41.113,43 | 63 | 603,29 | 2 | 119,06 | 4 | 19,27 | — | — | — | — | 88 | 2.283,52 |
| 88 | 5.702,23 | 823 | 13.105,72 | 4 | 225,32 | 6 | 729,06 | 3 | 485,39 | 2 | 175,80 | — | — | 57 | 4.560,34 |
| — | — | — | — | — | — | — | — | — | — | — | — | — | — | — | — |
| 36 | 3.790,64 | 495 | 9.387,01 | 4 | 74,61 | 2 | 244,92 | — | — | — | — | — | — | 26 | 1.683,00 |
| 798 | 14.480,24 | 6.157 | 41.894,31 | 74 | 1.126,54 | 9 | 1.208,27 | 1 | 1,20 | 2 | 194,23 | — | — | 203 | 8.003,54 |
| 526 | 5.201,03 | 4.481 | 16.106,37 | 51 | 594,98 | — | — | 1 | 1,20 | — | — | — | — | 80 | 578,63 |
| 91 | 3.032,18 | 485 | 5.948,49 | 9 | 66,03 | 8 | 1.171,56 | — | — | 2 | 194,23 | — | — | 79 | 4.682,62 |
| 50 | 2.173,92 | 142 | 4.622,60 | 6 | 145,85 | — | — | — | — | — | — | — | — | 7 | 300,47 |
| 131 | 4.073,11 | 1.049 | 15.216,85 | 8 | 319,68 | 1 | 36,71 | — | — | — | — | — | — | 37 | 2.441,82 |

Segue Tav. 21 — Aziende che utilizzano mezzi meccanici,

Superficie

| PROVINCIE E REGIONI FORME DI CONDUZIONE | T O T A L E | | A Z I E N D E | | | | | | | | | |
|--|----------------|---------------------|---------------|-------------------|-----------------|------------------|-----------------------------|-------------------|--------------|-------------------|--------------|-------------------|
| | Aziende | Superficie | TRATTORI | | MOTOCOLTIVATORI | | ARATRI A TRAZIONE MECCANICA | | SEMINATRICI | | FALCIATRICI | |
| | | | Aziende | Superficie | Aziende | Superficie | Aziende | Superficie | Aziende | Superficie | Aziende | Superficie |
| PUGLIA | 385.546 | 1.783.489,80 | 43.137 | 672.804,84 | 2.134 | 41.243,63 | 37.307 | 616.593,01 | 6.007 | 224.781,76 | 5.122 | 225.642,20 |
| Condizione diretta del coltivatore. . . . | 307.639 | 1.070.205,09 | 35.817 | 380.642,46 | 1.246 | 9.773,68 | 30.279 | 336.634,98 | 4.499 | 91.178,16 | 3.781 | 91.096,24 |
| Condizione con salariati e/o compartec. | 47.243 | 462.836,73 | 4.464 | 218.965,20 | 571 | 22.855,22 | 4.413 | 208.895,26 | 1.110 | 116.100,61 | 918 | 110.852,08 |
| Condizione a colonia parziaria appoderata | 1.210 | 29.190,40 | 526 | 14.933,30 | 45 | 730,17 | 479 | 13.826,46 | 221 | 7.228,03 | 147 | 5.115,20 |
| Altra forma di conduzione | 29.454 | 221.257,58 | 2.330 | 58.263,88 | 272 | 7.884,56 | 2.136 | 57.236,31 | 177 | 10.274,96 | 276 | 18.578,68 |
| POTENZA | 71.068 | 588.561,27 | 20.827 | 204.904,49 | 97 | 1.611,62 | 14.626 | 169.648,76 | 597 | 27.254,92 | 705 | 37.517,85 |
| Condizione diretta del coltivatore. . . . | 63.342 | 348.729,07 | 18.497 | 148.416,59 | 77 | 896,14 | 12.879 | 118.590,82 | 392 | 12.537,79 | 426 | 16.078,69 |
| Condizione con salariati e/o compartec. | 3.455 | 189.231,29 | 787 | 32.591,83 | 10 | 542,22 | 595 | 30.441,95 | 104 | 12.198,99 | 113 | 16.602,07 |
| Condizione a colonia parziaria appoderata | 1.040 | 30.514,43 | 591 | 14.654,36 | 2 | 64,00 | 519 | 12.949,58 | 70 | 1.496,58 | 118 | 3.071,27 |
| Altra forma di conduzione | 3.231 | 20.086,48 | 952 | 9.241,71 | 8 | 109,26 | 633 | 7.666,41 | 31 | 1.021,56 | 48 | 1.765,82 |
| MATERA | 29.521 | 314.728,04 | 14.088 | 216.581,15 | 91 | 7.747,82 | 10.626 | 193.498,07 | 384 | 33.013,11 | 817 | 59.951,35 |
| Condizione diretta del coltivatore. . . . | 27.426 | 192.589,08 | 13.158 | 138.196,27 | 65 | 691,09 | 9.863 | 117.261,65 | 255 | 4.304,56 | 608 | 14.277,35 |
| Condizione con salariati e/o compartec. | 1.423 | 114.139,62 | 635 | 72.569,82 | 24 | 6.967,48 | 581 | 71.071,69 | 117 | 28.110,16 | 191 | 44.727,27 |
| Condizione a colonia parziaria appoderata | 88 | 2.946,19 | 65 | 2.496,83 | — | — | 60 | 2.117,35 | 5 | 264,64 | 15 | 788,08 |
| Altra forma di conduzione | 584 | 5.053,15 | 180 | 3.318,23 | 2 | 89,25 | 122 | 3.047,38 | 7 | 333,75 | 3 | 158,65 |
| BASILICATA | 100.589 | 903.289,31 | 34.915 | 421.485,64 | 188 | 9.359,44 | 25.252 | 363.146,83 | 981 | 60.268,03 | 1.522 | 97.469,20 |
| Condizione diretta del coltivatore. . . . | 90.768 | 541.318,15 | 31.655 | 286.612,86 | 142 | 1.587,23 | 22.742 | 235.852,47 | 647 | 16.842,35 | 1.034 | 30.356,04 |
| Condizione con salariati e/o compartec. | 4.878 | 303.370,91 | 1.472 | 105.161,65 | 34 | 7.509,70 | 1.176 | 101.513,64 | 221 | 40.309,15 | 304 | 61.329,34 |
| Condizione a colonia parziaria appoderata | 1.128 | 33.460,62 | 656 | 17.151,19 | 2 | 64,00 | 579 | 15.066,93 | 75 | 1.761,22 | 133 | 3.859,35 |
| Altra forma di conduzione | 3.815 | 25.139,63 | 1.132 | 12.559,94 | 10 | 198,51 | 755 | 10.713,79 | 38 | 1.355,31 | 51 | 1.924,47 |
| COSENZA | 97.404 | 621.628,32 | 8.268 | 114.473,61 | 101 | 3.831,56 | 7.290 | 109.972,90 | 554 | 26.811,81 | 928 | 48.124,01 |
| Condizione diretta del coltivatore. . . . | 81.847 | 276.562,37 | 6.951 | 48.444,86 | 56 | 509,31 | 6.084 | 45.178,10 | 361 | 4.571,56 | 620 | 10.941,95 |
| Condizione con salariati e/o compartec. | 6.951 | 267.393,80 | 707 | 53.144,93 | 33 | 3.098,74 | 646 | 52.684,58 | 119 | 20.349,99 | 189 | 32.856,08 |
| Condizione a colonia parziaria appoderata | 714 | 15.658,56 | 134 | 3.965,26 | 2 | 106,96 | 133 | 3.928,35 | 41 | 916,54 | 48 | 1.710,72 |
| Altra forma di conduzione | 7.892 | 62.013,59 | 476 | 8.918,56 | 10 | 116,55 | 427 | 8.181,87 | 33 | 973,72 | 71 | 2.615,26 |
| CATANZARO | 101.426 | 494.842,10 | 35.343 | 249.080,49 | 509 | 18.740,71 | 24.844 | 207.009,56 | 1.790 | 39.748,51 | 439 | 38.529,47 |
| Condizione diretta del coltivatore. . . . | 86.653 | 261.108,40 | 31.693 | 146.780,21 | 280 | 2.014,56 | 22.192 | 114.550,81 | 1.554 | 10.605,58 | 221 | 3.517,98 |
| Condizione con salariati e/o compartec. | 11.930 | 218.716,56 | 2.658 | 94.425,12 | 193 | 15.767,38 | 2.057 | 86.191,26 | 189 | 28.538,38 | 205 | 34.170,25 |
| Condizione a colonia parziaria appoderata | 237 | 3.467,72 | 126 | 2.092,90 | 2 | 13,00 | 110 | 1.875,34 | 7 | 218,80 | 6 | 115,00 |
| Altra forma di conduzione | 2.606 | 11.549,42 | 866 | 5.782,26 | 34 | 945,77 | 475 | 4.392,15 | 40 | 385,75 | 7 | 726,24 |
| REGGIO DI CALABRIA | 79.941 | 291.856,96 | 4.450 | 61.788,12 | 1.688 | 26.796,93 | 4.660 | 63.121,86 | 34 | 4.028,98 | 41 | 3.869,06 |
| Condizione diretta del coltivatore. . . . | 62.481 | 97.117,28 | 2.964 | 12.377,79 | 712 | 2.593,09 | 2.976 | 12.643,24 | 13 | 47,07 | 11 | 70,76 |
| Condizione con salariati e/o compartec. | 14.472 | 166.599,74 | 1.261 | 41.819,29 | 775 | 19.109,54 | 1.362 | 41.333,09 | 18 | 3.856,40 | 25 | 3.774,35 |
| Condizione a colonia parziaria appoderata | — | — | — | — | — | — | — | — | — | — | — | — |
| Altra forma di conduzione | 2.988 | 27.639,94 | 225 | 7.591,04 | 201 | 5.094,30 | 322 | 9.145,53 | 3 | 125,51 | 5 | 23,95 |
| CALABRIA | 278.771 | 1.407.827,38 | 48.061 | 425.342,22 | 2.298 | 49.369,20 | 36.794 | 380.104,32 | 2.378 | 70.589,30 | 1.408 | 90.522,54 |
| Condizione diretta del coltivatore. . . . | 230.981 | 634.788,05 | 41.608 | 207.602,86 | 1.048 | 5.116,96 | 31.252 | 172.372,15 | 1.928 | 15.224,21 | 852 | 14.530,69 |
| Condizione con salariati e/o compartec. | 33.353 | 652.710,10 | 4.626 | 189.389,34 | 1.001 | 37.975,66 | 4.075 | 180.208,93 | 326 | 52.744,77 | 419 | 70.800,68 |
| Condizione a colonia parziaria appoderata | 951 | 19.126,28 | 260 | 6.058,16 | 4 | 119,96 | 243 | 5.803,69 | 48 | 1.135,34 | 54 | 1.825,72 |
| Altra forma di conduzione | 13.486 | 101.202,95 | 1.567 | 22.291,86 | 245 | 6.156,62 | 1.224 | 21.719,55 | 76 | 1.484,98 | 83 | 3.365,45 |
| TRAPANI | 65.007 | 227.073,90 | 13.598 | 112.837,34 | 384 | 5.631,90 | 13.348 | 111.371,95 | 311 | 9.591,60 | 158 | 5.367,61 |
| Condizione diretta del coltivatore. . . . | 49.731 | 122.121,66 | 9.401 | 49.496,50 | 243 | 1.412,98 | 9.183 | 48.531,43 | 146 | 1.197,89 | 77 | 666,77 |
| Condizione con salariati e/o compartec. | 5.577 | 29.419,70 | 837 | 10.451,41 | 41 | 894,82 | 832 | 10.273,39 | 33 | 2.289,01 | 20 | 1.871,59 |
| Condizione a colonia parziaria appoderata | 69 | 1.153,86 | 65 | 1.096,59 | 2 | 20,52 | 65 | 1.096,59 | 7 | 196,50 | 7 | 196,50 |
| Altra forma di conduzione | 9.630 | 74.378,68 | 3.295 | 51.792,84 | 98 | 3.303,58 | 3.268 | 51.470,54 | 125 | 5.908,20 | 54 | 2.632,75 |
| PALERMO | 101.954 | 466.210,48 | 14.656 | 182.122,23 | 286 | 7.704,67 | 14.505 | 181.186,56 | 185 | 16.184,88 | 79 | 7.816,06 |
| Condizione diretta del coltivatore. . . . | 78.425 | 217.852,12 | 10.029 | 70.553,02 | 179 | 1.430,76 | 9.916 | 69.945,17 | 76 | 1.285,29 | 31 | 661,64 |
| Condizione con salariati e/o compartec. | 13.741 | 151.383,13 | 2.377 | 56.507,33 | 69 | 4.196,78 | 2.340 | 56.228,04 | 63 | 8.436,95 | 29 | 4.681,00 |
| Condizione a colonia parziaria appoderata | 121 | 2.405,70 | 56 | 1.305,33 | 2 | 8,19 | 58 | 1.313,52 | 2 | 136,51 | 2 | 75,47 |
| Altra forma di conduzione | 9.667 | 94.569,53 | 2.194 | 53.756,55 | 36 | 2.068,94 | 2.191 | 53.699,83 | 44 | 6.326,13 | 17 | 2.397,95 |
| MESSINA | 85.075 | 292.492,63 | 2.263 | 22.050,63 | 1.717 | 10.240,76 | 2.829 | 22.271,57 | 12 | 585,59 | 7 | 1.799,20 |
| Condizione diretta del coltivatore. . . . | 64.190 | 116.688,13 | 998 | 4.275,55 | 616 | 834,47 | 1.273 | 3.515,80 | 5 | 16,47 | 1 | 0,22 |
| Condizione con salariati e/o compartec. | 18.060 | 161.151,60 | 744 | 15.148,92 | 541 | 6.411,12 | 922 | 15.892,90 | 5 | 522,29 | 6 | 1.798,98 |
| Condizione a colonia parziaria appoderata | 1.074 | 4.813,36 | 392 | 934,28 | 443 | 976,34 | 494 | 1.117,59 | — | — | — | — |
| Altra forma di conduzione | 1.751 | 9.839,54 | 129 | 1.691,88 | 117 | 2.018,83 | 140 | 1.745,28 | 2 | 46,83 | — | — |

per forma di conduzione, tipo di mezzo e provincia

in ettari

C H E U T I L I Z Z A N O

| MIETITRICI | | TREBBIATRICI | | MIETITREBBIATRICI | | SGRANATRICI | | MUNGITRICI | | MOTOSEGHE MOBILI | | TELEFERICHE, TELEFORI | | AUTOMEZZI PER TRASPORTO MERCI | |
|---------------|-------------------|---------------|-------------------|-------------------|-------------------|--------------|------------------|------------|-----------------|------------------|------------------|-----------------------|------------------|-------------------------------|-------------------|
| Aziende | Superficie | Aziende | Superficie | Aziende | Superficie | Aziende | Superficie | Aziende | Superficie | Aziende | Superficie | Aziende | Superficie | Aziende | Superficie |
| 28 079 | 510.861,38 | 59 532 | 665 796,44 | 7.296 | 113.186,07 | 3.837 | 40 525,15 | 23 | 2 282,84 | 24 | 13 855,80 | 1 | 6,46 | 5.577 | 121.611,72 |
| 24 696 | 326 673,30 | 52 060 | 453 143,05 | 6.128 | 51.705,60 | 3 421 | 25.033,77 | 10 | 113,45 | 1 | 12,71 | 1 | 6,46 | 4.607 | 45.412,95 |
| 2 003 | 140 637,34 | 3 637 | 142 052,35 | 933 | 55 393,31 | 126 | 11.698,73 | 13 | 2.169,39 | 22 | 13 742,09 | — | — | 690 | 65 317,68 |
| 415 | 12 801,95 | 563 | 16 316,02 | 99 | 2 657,83 | 44 | 728,07 | — | — | — | — | — | — | 51 | 1.673,46 |
| 965 | 30.748,79 | 3 272 | 54 285,02 | 136 | 3.429,33 | 246 | 3.064,58 | — | — | 1 | 101,00 | — | — | 229 | 9.207,63 |
| 6 004 | 97.436,56 | 26.759 | 235 865,77 | 477 | 8.527,17 | 1.532 | 13.103,91 | 6 | 460,01 | 1 | 40,00 | — | — | 904 | 17.112,94 |
| 5 340 | 65 628,95 | 23 613 | 174 822,07 | 412 | 4.707,82 | 1.423 | 8 795,60 | 5 | 27,01 | 1 | 40,00 | — | — | 778 | 8.792,64 |
| 345 | 23 976,80 | 1.031 | 30 549,87 | 32 | 3 355,56 | 52 | 3.775,40 | 1 | 433,00 | — | — | — | — | 82 | 6.942,71 |
| 140 | 4.114,52 | 650 | 18 207,67 | 7 | 169,76 | 24 | 322,53 | — | — | — | — | — | — | 30 | 797,09 |
| 179 | 3 716,29 | 1.465 | 12 286,16 | 26 | 294,03 | 33 | 210,38 | — | — | — | — | — | — | 14 | 580,50 |
| 9.372 | 172.899,54 | 17.346 | 221.802,87 | 609 | 14 206,86 | 30 | 6 965,29 | 2 | 929,58 | 2 | 974,64 | 3 | 192,05 | 4.067 | 77.488,43 |
| 8 730 | 105.710,62 | 16 315 | 155 641,48 | 550 | 4 502,70 | 9 | 370,54 | — | — | — | — | 3 | 192,05 | 3 722 | 43 229,44 |
| 507 | 63 624,49 | 711 | 59 957,60 | 56 | 9 631,48 | 18 | 6 311,50 | 2 | 929,58 | 2 | 974,64 | — | — | 263 | 32 226,79 |
| 54 | 1.859,15 | 68 | 2 486,42 | 1 | 8,00 | 1 | 96,57 | — | — | — | — | — | — | 13 | 820,43 |
| 81 | 1.705,28 | 252 | 3 717,37 | 2 | 64,68 | 2 | 186,68 | — | — | — | — | — | — | 69 | 1.211,77 |
| 15.376 | 270 336,10 | 44 105 | 457 668,64 | 1 086 | 22 734,03 | 1.562 | 20.069,20 | 8 | 1.389,59 | 3 | 1 014,64 | 3 | 192,05 | 4.971 | 94 601,37 |
| 14.070 | 171.339,57 | 39 928 | 330 463,55 | 962 | 9 210,52 | 1.432 | 9.166,14 | 5 | 27,01 | 1 | 40,00 | 3 | 192,05 | 4.500 | 52.022,08 |
| 852 | 87.601,29 | 1.742 | 90 507,47 | 88 | 12 987,04 | 70 | 10 086,90 | 3 | 1 352,58 | 2 | 974,64 | — | — | 345 | 39.169,50 |
| 194 | 5.973,67 | 718 | 20 694,09 | 8 | 20 694,09 | 25 | 419,10 | — | — | — | — | — | — | 43 | 1.617,52 |
| 260 | 5.421,57 | 1.717 | 16 003,53 | 28 | 358,71 | 35 | 397,06 | — | — | — | — | — | — | 83 | 1.792,27 |
| 2 085 | 44.547,17 | 21.868 | 135 804,57 | 422 | 15.444,48 | 81 | 7.728,74 | 6 | 1.485,90 | 2 | 1.911,19 | 3 | 11.722,05 | 1.129 | 33.867,92 |
| 1.645 | 15.632,81 | 18.089 | 70 632,03 | 325 | 2.928,92 | 32 | 457,77 | — | — | — | — | — | — | 989 | 7.927,11 |
| 266 | 24.966,63 | 1 257 | 38.688,10 | 67 | 11.950,90 | 33 | 6.440,57 | 6 | 1.485,90 | 2 | 1.911,19 | 3 | 11.722,05 | 89 | 24.574,90 |
| 57 | 1.835,13 | 303 | 6 621,05 | 6 | 156,35 | 3 | 263,11 | — | — | — | — | — | — | 15 | 622,95 |
| 117 | 2.062,60 | 2 219 | 19.813,39 | 24 | 408,31 | 13 | 567,29 | — | — | — | — | — | — | 36 | 742,96 |
| 5.008 | 67.761,10 | 38 376 | 219.603,25 | 2.105 | 31.255,95 | 1.812 | 13.779,70 | 10 | 1 007,05 | 8 | 595,69 | 2 | 6,71 | 3.082 | 54 567,05 |
| 4.693 | 33.940,79 | 34 348 | 147.581,85 | 1.939 | 12 345,01 | 1.657 | 7.193,27 | 4 | 37,15 | 2 | 6,88 | 2 | 6,71 | 2.788 | 19.527,69 |
| 286 | 33.067,17 | 2 872 | 63 625,66 | 140 | 18.469,39 | 117 | 6 258,61 | 5 | 967,15 | 6 | 588,81 | — | — | 271 | 34.051,34 |
| 10 | 177,13 | 126 | 1.961,69 | 5 | 178,53 | 10 | 122,25 | — | — | — | — | — | — | 6 | 125,00 |
| 19 | 576,01 | 1.030 | 6.434,05 | 21 | 263,02 | 28 | 205,57 | 1 | 2,75 | — | — | — | — | 17 | 863,02 |
| 97 | 2.250,82 | 1.763 | 20.210,30 | 29 | 568,82 | 12 | 1.318,95 | 1 | 121,03 | 2 | 383,55 | 1 | 22,25 | 199 | 15.418,13 |
| 73 | 338,44 | 1.418 | 6 082,06 | 22 | 207,65 | 3 | 48,24 | — | — | — | — | — | — | 73 | 475,70 |
| 19 | 1.810,60 | 262 | 12 012,64 | 5 | 306,51 | 9 | 1 270,71 | 1 | 121,03 | 2 | 383,55 | 1 | 22,25 | 112 | 14.392,77 |
| — | — | — | — | — | — | — | — | — | — | — | — | — | — | — | — |
| 5 | 101,78 | 83 | 2.115,60 | 2 | 54,66 | — | — | — | — | — | — | — | — | 14 | 549,66 |
| 7.190 | 114.559,09 | 62 007 | 375 618,12 | 2.556 | 47.269,25 | 1.905 | 22 827,39 | 17 | 2 613,98 | 12 | 2 890,43 | 6 | 11 751,01 | 4.410 | 103.853,10 |
| 6.411 | 49.962,04 | 53 855 | 224 345,94 | 2 286 | 15.481,58 | 1.692 | 7.699,28 | 4 | 37,15 | 2 | 6,88 | 2 | 6,71 | 3 850 | 27.930,50 |
| 571 | 59.844,40 | 4 391 | 114 326,40 | 212 | 30.726,80 | 159 | 13 969,89 | 12 | 2 574,08 | 10 | 2 883,55 | 4 | 11.744,30 | 472 | 73.019,01 |
| 67 | 2.012,26 | 429 | 8 582,74 | 11 | 334,88 | 13 | 385,36 | — | — | — | — | — | — | 21 | 747,95 |
| 141 | 2.740,39 | 3 332 | 28 363,04 | 47 | 725,99 | 41 | 772,86 | 1 | 2,75 | — | — | — | — | 67 | 2.155,64 |
| 1.266 | 17.173,22 | 18.181 | 101.810,15 | 214 | 1.739,75 | 10 | 574,99 | 2 | 9,54 | 2 | 210,71 | 1 | 6,01 | 1.932 | 27.005,75 |
| 853 | 5 813,02 | 12 939 | 48.011,65 | 146 | 678,23 | 3 | 6,28 | 2 | 9,54 | — | — | 1 | 6,01 | 1.188 | 7.657,96 |
| 72 | 2 243,51 | 1.059 | 7.963,30 | 17 | 255,27 | 3 | 526,94 | — | — | — | — | — | — | 106 | 3 292,22 |
| 6 | 53,16 | 48 | 937,04 | 1 | 15,68 | — | — | — | — | — | — | — | — | — | — |
| 335 | 9.063,53 | 4.135 | 44.898,16 | 50 | 790,57 | 4 | 41,77 | — | — | 2 | 210,71 | — | — | 638 | 16.055,57 |
| 930 | 28.459,75 | 12.083 | 131.125,38 | 191 | 2.323,82 | 13 | 929,30 | 1 | 42,82 | 4 | 1.160,59 | 11 | 186,85 | 3 256 | 43.414,15 |
| 629 | 7.039,70 | 8.382 | 50.649,30 | 135 | 984,28 | 4 | 82,94 | — | — | 1 | 20,60 | 5 | 46,41 | 2 321 | 14.626,72 |
| 195 | 12.425,60 | 1.968 | 41.976,35 | 25 | 589,80 | 6 | 790,48 | 1 | 42,82 | 1 | 832,00 | 5 | 133,44 | 667 | 20.153,04 |
| 4 | 154,64 | 39 | 939,12 | 2 | 33,00 | — | — | — | — | — | — | — | — | 4 | 174,05 |
| 102 | 8 839,81 | 1.694 | 37.560,61 | 29 | 716,74 | 3 | 55,88 | — | — | 2 | 307,99 | 1 | 7,00 | 264 | 8.460,34 |
| 33 | 134,67 | 1.462 | 10 533,14 | 19 | 84,93 | 2 | 82,51 | 3 | 152,79 | — | — | 1 | 3,96 | 158 | 5.824,61 |
| 21 | 47,54 | 933 | 2 162,61 | 13 | 28,59 | 1 | 0,31 | — | — | — | — | — | — | 29 | 109,82 |
| 11 | 80,05 | 453 | 6 899,27 | 5 | 51,68 | 1 | 82,20 | 3 | 152,79 | — | — | 1 | 3,96 | 100 | 5.520,42 |
| 1 | 7,08 | 52 | 338,35 | 1 | 4,66 | — | — | — | — | — | — | — | — | 28 | 78,69 |
| — | — | 24 | 1.132,91 | — | — | — | — | — | — | — | — | — | — | 1 | 115,68 |

Segue Tav. 21 — Aziende che utilizzano mezzi meccanici,

Superficie

| PROVINCIE E REGIONI FORME DI CONDUZIONE | T O T A L E | | A Z I E N D E | | | | | | | | | |
|---|------------------|----------------------|-----------------|----------------------|-----------------|---------------------|-----------------------------|----------------------|----------------|---------------------|----------------|---------------------|
| | | | TRATTORI | | MOTOCOLTIVATORI | | ARATRI A TRAZIONE MECCANICA | | SEMINATRICI | | FALCIATRICI | |
| | Aziende | Superficie | Aziende | Superficie | Aziende | Superficie | Aziende | Superficie | Aziende | Superficie | Aziende | Superficie |
| AGRIGENTO | 71.977 | 286.255,27 | 33.896 | 198.202,99 | 170 | 4.041,13 | 31.203 | 189.545,71 | 260 | 9.870,56 | 189 | 8.087,62 |
| Conduzione diretta del coltivatore | 54.500 | 158.774,14 | 25.085 | 103.432,41 | 92 | 595,70 | 23.087 | 97.631,94 | 131 | 1.221,53 | 93 | 875,64 |
| Conduzione con salariati e/o compartec. | 5.553 | 34.690,25 | 2.607 | 19.459,08 | 36 | 1.315,88 | 2.440 | 18.963,60 | 45 | 2.446,01 | 32 | 1.790,58 |
| Conduzione a colonia parziaria appoderata | 215 | 3.020,59 | 177 | 2.643,73 | 4 | 56,13 | 175 | 2.636,48 | 2 | 20,00 | 2 | 11,22 |
| Altra forma di conduzione | 11.709 | 89.770,29 | 6.027 | 72.657,77 | 38 | 2.073,42 | 5.501 | 70.308,69 | 82 | 6.183,02 | 62 | 5.410,18 |
| CALTANISSETTA | 38.556 | 191.567,59 | 17.626 | 138.423,40 | 146 | 8.248,46 | 17.367 | 137.434,72 | 234 | 13.412,73 | 238 | 8.909,33 |
| Conduzione diretta del coltivatore | 28.149 | 93.037,23 | 12.976 | 62.924,42 | 40 | 399,81 | 12.818 | 62.407,55 | 96 | 969,64 | 136 | 958,31 |
| Conduzione con salariati e/o compartec. | 2.856 | 23.626,94 | 1.091 | 14.049,28 | 23 | 2.061,78 | 1.036 | 13.952,41 | 28 | 3.806,48 | 27 | 2.933,24 |
| Conduzione a colonia parziaria appoderata | 326 | 4.130,50 | 297 | 3.812,30 | 14 | 342,00 | 296 | 3.809,45 | 15 | 370,50 | 8 | 149,51 |
| Altra forma di conduzione | 7.225 | 70.772,92 | 3.262 | 57.637,40 | 69 | 5.444,87 | 3.167 | 57.265,31 | 95 | 8.266,11 | 67 | 4.868,27 |
| ENNA | 41.201 | 235.975,50 | 9.009 | 112.115,65 | 170 | 6.892,68 | 8.923 | 111.639,86 | 773 | 27.767,85 | 257 | 12.718,47 |
| Conduzione diretta del coltivatore | 29.980 | 111.483,15 | 5.908 | 43.815,07 | 66 | 803,16 | 5.844 | 43.526,87 | 421 | 6.411,48 | 100 | 1.814,01 |
| Conduzione con salariati e/o compartec. | 4.072 | 46.886,81 | 624 | 18.271,41 | 41 | 2.925,56 | 618 | 18.196,49 | 81 | 8.207,80 | 38 | 5.704,46 |
| Conduzione a colonia parziaria appoderata | 537 | 10.024,76 | 388 | 7.872,01 | 20 | 414,49 | 387 | 7.866,01 | 88 | 1.936,41 | 51 | 1.082,84 |
| Altra forma di conduzione | 6.612 | 67.580,78 | 2.089 | 42.157,16 | 43 | 2.749,47 | 2.074 | 42.050,49 | 183 | 11.212,16 | 68 | 4.117,16 |
| CATANIA | 87.088 | 301.309,50 | 8.005 | 97.721,88 | 1.355 | 24.663,69 | 8.273 | 99.590,90 | 1.616 | 42.702,70 | 408 | 19.681,19 |
| Conduzione diretta del coltivatore | 62.165 | 122.978,15 | 5.184 | 29.546,17 | 414 | 1.931,79 | 5.228 | 29.612,84 | 894 | 8.776,69 | 133 | 2.163,49 |
| Conduzione con salariati e/o compartec. | 17.527 | 115.565,50 | 1.200 | 32.900,44 | 727 | 16.616,54 | 1.417 | 34.646,45 | 333 | 17.265,98 | 130 | 9.991,21 |
| Conduzione a colonia parziaria appoderata | 144 | 3.231,82 | 95 | 2.757,56 | 28 | 448,71 | 97 | 2.743,90 | 49 | 1.601,99 | 35 | 1.180,67 |
| Altra forma di conduzione | 7.252 | 59.534,03 | 1.526 | 32.517,71 | 186 | 5.666,65 | 1.531 | 32.587,71 | 340 | 15.058,04 | 110 | 6.345,82 |
| RAGUSA | 27.064 | 148.959,52 | 3.937 | 50.456,76 | 144 | 4.678,82 | 3.887 | 50.084,07 | 213 | 7.934,21 | 302 | 11.527,61 |
| Conduzione diretta del coltivatore | 20.073 | 88.013,80 | 2.694 | 24.318,22 | 58 | 686,76 | 2.638 | 23.400,16 | 117 | 2.195,32 | 171 | 3.367,12 |
| Conduzione con salariati e/o compartec. | 6.351 | 51.413,96 | 1.058 | 22.389,18 | 81 | 3.952,78 | 1.068 | 22.994,70 | 81 | 5.270,99 | 102 | 7.259,37 |
| Conduzione a colonia parziaria appoderata | 426 | 7.193,39 | 167 | 3.465,87 | 4 | 38,59 | 163 | 3.404,72 | 15 | 467,90 | 29 | 901,12 |
| Altra forma di conduzione | 214 | 2.338,37 | 18 | 284,49 | 1 | 0,69 | 18 | 284,49 | — | — | — | — |
| SIRACUSA | 39.823 | 194.765,11 | 5.303 | 73.784,66 | 1.361 | 22.268,98 | 5.275 | 74.037,16 | 991 | 19.707,01 | 333 | 14.495,82 |
| Conduzione diretta del coltivatore | 30.041 | 95.421,91 | 3.393 | 24.372,23 | 615 | 2.951,41 | 3.254 | 23.113,17 | 646 | 4.778,43 | 148 | 1.720,83 |
| Conduzione con salariati e/o compartec. | 7.840 | 82.089,58 | 1.485 | 41.016,49 | 687 | 17.831,81 | 1.617 | 42.552,43 | 284 | 12.996,36 | 147 | 10.967,92 |
| Conduzione a colonia parziaria appoderata | 182 | 2.761,47 | 87 | 1.727,80 | 15 | 291,23 | 90 | 1.749,97 | 36 | 790,64 | 19 | 406,93 |
| Altra forma di conduzione | 1.760 | 14.492,15 | 338 | 6.668,14 | 44 | 1.194,53 | 314 | 6.621,59 | 25 | 1.141,58 | 19 | 1.400,14 |
| SICILIA | 557.745 | 2.344.609,50 | 108.293 | 987.715,54 | 5.733 | 94.371,09 | 105.610 | 977.162,50 | 4.595 | 147.757,13 | 1.971 | 90.402,91 |
| Conduzione diretta del coltivatore | 417.254 | 1.126.370,29 | 75.668 | 412.733,59 | 2.323 | 11.046,84 | 73.241 | 401.684,93 | 2.532 | 26.852,74 | 890 | 12.228,03 |
| Conduzione con salariati e/o compartec. | 81.577 | 696.227,47 | 12.023 | 230.192,54 | 2.246 | 56.207,07 | 12.340 | 233.705,41 | 953 | 61.241,87 | 531 | 46.998,35 |
| Conduzione a colonia parziaria appoderata | 3.094 | 38.735,45 | 1.724 | 25.615,47 | 532 | 2.596,20 | 1.825 | 25.738,23 | 214 | 5.520,45 | 153 | 4.004,26 |
| Altra forma di conduzione | 55.820 | 483.276,29 | 18.878 | 319.173,94 | 632 | 24.520,98 | 18.204 | 316.033,93 | 896 | 54.142,07 | 397 | 27.172,27 |
| SASSARI | 32.137 | 704.533,78 | 6.799 | 268.238,01 | 61 | 10.112,41 | 6.790 | 267.890,98 | 597 | 42.679,61 | 452 | 49.252,64 |
| Conduzione diretta del coltivatore | 27.245 | 465.582,21 | 5.689 | 164.520,40 | 41 | 1.664,45 | 5.682 | 164.402,26 | 476 | 13.508,18 | 318 | 11.836,49 |
| Conduzione con salariati e/o compartec. | 3.907 | 192.364,42 | 718 | 79.644,55 | 14 | 7.849,27 | 717 | 79.487,96 | 73 | 24.194,04 | 109 | 33.914,56 |
| Conduzione a colonia parziaria appoderata | 25 | 1.869,25 | 17 | 1.039,77 | 1 | 19,60 | 17 | 1.009,77 | 2 | 86,67 | 2 | 86,67 |
| Altra forma di conduzione | 960 | 44.717,90 | 375 | 23.053,29 | 5 | 579,09 | 374 | 22.990,99 | 46 | 4.890,72 | 23 | 3.414,92 |
| NUORO | 34.871 | 689.541,44 | 3.423 | 93.895,51 | 86 | 4.419,33 | 3.400 | 92.961,07 | 822 | 20.248,01 | 116 | 14.071,58 |
| Conduzione diretta del coltivatore | 32.081 | 377.032,23 | 3.050 | 56.875,83 | 64 | 609,28 | 3.019 | 55.858,27 | 720 | 8.720,31 | 74 | 3.182,49 |
| Conduzione con salariati e/o compartec. | 2.405 | 301.397,79 | 327 | 34.915,44 | 20 | 3.791,85 | 334 | 34.990,36 | 93 | 11.338,80 | 40 | 10.736,19 |
| Conduzione a colonia parziaria appoderata | 23 | 440,41 | 7 | 155,60 | — | — | 7 | 155,60 | 2 | 157,50 | 2 | 152,90 |
| Altra forma di conduzione | 362 | 10.671,01 | 39 | 1.945,64 | 2 | 18,20 | 40 | 1.956,84 | 7 | 31,40 | — | — |
| CAGLIARI | 62.198 | 830.153,10 | 16.820 | 320.574,69 | 271 | 14.539,83 | 16.507 | 317.678,30 | 5.814 | 143.608,48 | 956 | 66.012,45 |
| Conduzione diretta del coltivatore | 56.493 | 502.629,21 | 14.908 | 205.876,24 | 204 | 4.103,61 | 14.605 | 204.096,97 | 5.058 | 77.296,83 | 706 | 17.815,73 |
| Conduzione con salariati e/o compartec. | 4.671 | 310.119,97 | 1.551 | 106.023,48 | 61 | 10.274,22 | 1.544 | 105.961,03 | 575 | 62.340,18 | 181 | 46.159,26 |
| Conduzione a colonia parziaria appoderata | 141 | 3.216,66 | 108 | 2.691,76 | 1 | 23,50 | 109 | 2.715,26 | 72 | 2.068,74 | 61 | 1.729,54 |
| Altra forma di conduzione | 896 | 14.187,26 | 253 | 4.983,21 | 5 | 133,50 | 249 | 4.905,04 | 109 | 1.902,73 | 8 | 307,92 |
| SARDEGNA | 129.206 | 2.224.228,32 | 27.042 | 682.708,21 | 418 | 29.071,57 | 26.697 | 678.530,35 | 7.233 | 206.536,10 | 1.524 | 129.336,67 |
| Conduzione diretta del coltivatore | 115.816 | 1.345.243,65 | 23.647 | 428.272,47 | 309 | 6.332,34 | 23.305 | 424.357,50 | 6.254 | 99.525,32 | 1.098 | 32.834,71 |
| Conduzione con salariati e/o compartec. | 10.983 | 803.882,18 | 2.595 | 220.583,47 | 95 | 21.915,34 | 2.595 | 220.439,35 | 741 | 97.873,02 | 330 | 90.810,01 |
| Conduzione a colonia parziaria appoderata | 189 | 5.526,32 | 132 | 3.857,13 | 2 | 43,10 | 133 | 3.880,63 | 76 | 2.312,91 | 65 | 1.969,11 |
| Altra forma di conduzione | 2.218 | 69.576,17 | 667 | 29.995,14 | 12 | 730,79 | 663 | 29.852,87 | 162 | 6.824,85 | 31 | 3.722,84 |
| ITALIA | 4.293.924 | 26.571.665,27 | 181.0915 | 1.329.5284,64 | 121.038 | 1.245.109,20 | 173.6583 | 1.288.8876,61 | 777.415 | 6.938.001,25 | 771.677 | 7.361.558,25 |
| Conduzione diretta del coltivatore | 3.485.968 | 13.218.336,83 | 1.400.530 | 715.959,81 | 80.057 | 460.021,21 | 1.333.055 | 686.535,78 | 539.946 | 3.073.670,20 | 550.821 | 3.460.378,38 |
| Conduzione con salariati e/o compartec. | 330.050 | 9.158.660,45 | 75.376 | 2720.336,07 | 11.232 | 493.869,99 | 73.302 | 2644.124,78 | 30.339 | 1677.793,34 | 31.222 | 1754.270,07 |
| Conduzione a colonia parziaria appoderata | 316.549 | 3.125.536,05 | 285.865 | 2.881.821,17 | 26.815 | 245.389,42 | 282.417 | 2.855.974,18 | 199.109 | 2.084.280,99 | 183.184 | 2.065.028,21 |
| Altra forma di conduzione | 161.347 | 1.069.131,93 | 49.144 | 538.117,59 | 2.934 | 45.828,58 | 45.799 | 527.240,87 | 8.021 | 102.256,72 | 6.450 | 81.881,59 |

per forma di conduzione, tipo di mezzo e provincia

in ettari

CHE UTILIZZANO

| MIETITRICI | | TREBBIATRICI | | MIETITREBBIATRICI | | SGRANATRICI | | MUNGITRICI | | MOTOSEGHE MOBILI | | TELEFERICHE, TELEFORI | | AUTOMEZZI PER TRASPORTO MERCI | |
|------------|--------------|--------------|--------------|-------------------|--------------|-------------|--------------|------------|------------|------------------|------------|-----------------------|------------|-------------------------------|--------------|
| Aziende | Superficie | Aziende | Superficie | Aziende | Superficie | Aziende | Superficie | Aziende | Superficie | Aziende | Superficie | Aziende | Superficie | Aziende | Superficie |
| 2.089 | 26 217,43 | 20 024 | 131.709,64 | 661 | 6 811,30 | 9 | 262,32 | 3 | 285,10 | 3 | 558,35 | 10 | 270,90 | 5 675 | 42.577,26 |
| 1.481 | 9 574,02 | 14 681 | 64 814,63 | 522 | 2 574,52 | 5 | 45,61 | 1 | 8,75 | — | — | 4 | 20,27 | 3 770 | 15 567,93 |
| 174 | 3 661,19 | 1.575 | 13 659,43 | 43 | 1 612,23 | 1 | 60,00 | 2 | 276,35 | 2 | 276,35 | 2 | 7,55 | 819 | 7.159,44 |
| 25 | 461,41 | 83 | 1.303,75 | 1 | 17,70 | — | — | — | — | — | — | — | — | 18 | 306,34 |
| 409 | 12 520,81 | 3.685 | 51.931,83 | 95 | 2.606,85 | 3 | 156,71 | — | — | 1 | 282,00 | 4 | 243,08 | 1.068 | 19.543,55 |
| 1.588 | 26.456,00 | 9 765 | 86.426,17 | 1.113 | 11.608,20 | 9 | 380,47 | 1 | 27,00 | 2 | 192,00 | 1 | 10,91 | 2.532 | 32.979,10 |
| 1.083 | 7.082,16 | 7 015 | 36.952,76 | 830 | 4 863,76 | 6 | 33,72 | — | — | — | — | 1 | 10,91 | 1 802 | 9.778,50 |
| 121 | 4 953,58 | 607 | 8 233,12 | 82 | 1 814,50 | 1 | 142,00 | — | — | 1 | 122,00 | — | — | 214 | 6.366,77 |
| 54 | 881,90 | 219 | 2 842,56 | 5 | 72,17 | — | — | 1 | 27,00 | — | — | — | — | 35 | 613,69 |
| 330 | 13 538,36 | 1.924 | 38 397,73 | 196 | 4 857,77 | 2 | 204,75 | — | — | 1 | 70,00 | — | — | 481 | 16 220,14 |
| 1.056 | 28.743,15 | 5.073 | 71.338,21 | 233 | 6.050,03 | 10 | 1.214,58 | — | — | 1 | 84,48 | — | — | 387 | 12.954,65 |
| 591 | 6 440,13 | 3 127 | 24 349,77 | 135 | 1 817,13 | 1 | 17,00 | — | — | — | — | — | — | 217 | 2.919,25 |
| 95 | 8 670,40 | 360 | 10 964,06 | 14 | 780,34 | 5 | 617,83 | — | — | 1 | 84,48 | — | — | 38 | 5 233,49 |
| 103 | 2 190,51 | 282 | 5.926,43 | 15 | 350,59 | — | — | — | — | — | — | — | — | 13 | 341,18 |
| 267 | 11.442,11 | 1 304 | 30 097,95 | 69 | 3 101,97 | 4 | 579,75 | — | — | — | — | — | — | 119 | 4.460,73 |
| 1.215 | 31.301,59 | 5.846 | 62.909,89 | 1.124 | 20.106,11 | 13 | 830,29 | 5 | 497,29 | 1 | 15,15 | 1 | 139,68 | 674 | 15.218,98 |
| 660 | 6 827,11 | 4 049 | 20 833,09 | 685 | 5 026,93 | 2 | 43,57 | — | — | 1 | 15,15 | — | — | 390 | 2 286,94 |
| 200 | 9 887,21 | 646 | 18 004,28 | 209 | 8 222,74 | 9 | 719,89 | 2 | 81,95 | — | — | 1 | 139,68 | 154 | 9.219,51 |
| 53 | 1.885,72 | 61 | 2 064,18 | 13 | 405,72 | 1 | 49,03 | — | — | — | — | — | — | 9 | 266,70 |
| 302 | 12.701,55 | 1.090 | 22 008,34 | 217 | 6.450,72 | 1 | 17,80 | 3 | 415,34 | — | — | — | — | 121 | 3.445,83 |
| 706 | 18.214,79 | 1.173 | 19 190,07 | 57 | 2.232,61 | 5 | 504,90 | 1 | 237,53 | 1 | 237,53 | — | — | 227 | 6.927,90 |
| 514 | 9 227,53 | 814 | 8 244,87 | 39 | 572,28 | — | — | — | — | — | — | — | — | 99 | 1.070,82 |
| 149 | 7.626,81 | 321 | 9 831,68 | 16 | 1 620,68 | 4 | 480,34 | 1 | 237,53 | 1 | 237,53 | — | — | 116 | 5.473,02 |
| 43 | 1.360,45 | 37 | 1 088,32 | 1 | 14,45 | 1 | 24,56 | — | — | — | — | — | — | 8 | 296,16 |
| — | — | 1 | 25,20 | 1 | 25,20 | — | — | — | — | — | — | — | — | 4 | 87,90 |
| 784 | 19.668,61 | 2.437 | 37 316,21 | 366 | 5.667,37 | 13 | 1.305,60 | 1 | 99,23 | 2 | 446,51 | 2 | 104,18 | 328 | 14.660,61 |
| 449 | 4.434,95 | 1 591 | 13 636,34 | 272 | 1.327,80 | 3 | 125,12 | — | — | — | — | 1 | 4,95 | 142 | 1.917,07 |
| 258 | 12 344,77 | 643 | 19 135,01 | 84 | 3.932,92 | 10 | 1.180,48 | 1 | 99,23 | 2 | 446,51 | 1 | 99,23 | 163 | 11.104,61 |
| 40 | 858,06 | 54 | 1.184,89 | — | — | — | — | — | — | — | — | — | — | 1 | 72,00 |
| 37 | 2.030,83 | 149 | 3 359,97 | 10 | 406,65 | — | — | — | — | — | — | — | — | 22 | 1.566,93 |
| 9.667 | 196 369,21 | 76 044 | 652.358,86 | 3 978 | 56 624,12 | 84 | 6 084,86 | 17 | 1 351,30 | 16 | 2 905,32 | 27 | 722,49 | 15 169 | 201.563,01 |
| 6 281 | 56 486,16 | 53 531 | 269.655,02 | 2 777 | 17.873,52 | 25 | 354,55 | 3 | 18,29 | 2 | 35,75 | 12 | 88,55 | 9 958 | 55.935,01 |
| 1.275 | 61.893,12 | 7 632 | 136.666,50 | 495 | 18 880,16 | 40 | 4.600,16 | 10 | 890,67 | 8 | 1.998,87 | 10 | 393,86 | 2 377 | 73 522,52 |
| 329 | 7 852,93 | 875 | 16 624,64 | 39 | 913,97 | 2 | 73,59 | 1 | 27,00 | — | — | — | — | 116 | 2.148,81 |
| 1 782 | 70 137,00 | 14 006 | 229 412,70 | 667 | 18 956,47 | 17 | 1.056,66 | 3 | 415,34 | 6 | 870,70 | 5 | 250,08 | 2.718 | 69.956,67 |
| 693 | 38.113,53 | 13 660 | 386.562,08 | 748 | 40.230,83 | 55 | 13.159,60 | 4 | 1.004,20 | 4 | 612,59 | 3 | 37,79 | 2 093 | 78 607,36 |
| 601 | 16.010,90 | 12.054 | 280.002,20 | 603 | 24.872,94 | 26 | 1.403,45 | — | — | — | — | 3 | 37,79 | 1 787 | 47 923,09 |
| 59 | 18.026,09 | 1.094 | 80.940,28 | 75 | 10.452,11 | 22 | 11.171,93 | 4 | 1.034,20 | 3 | 402,50 | — | — | 170 | 25 527,14 |
| 1 | 22,67 | 9 | 885,87 | 3 | 412,00 | — | — | — | — | — | — | — | — | 1 | 64,00 |
| 32 | 4.053,87 | 503 | 24.733,73 | 67 | 4 493,78 | 7 | 534,22 | — | — | 1 | 210,09 | — | — | 135 | 5.093,13 |
| 333 | 11.593,20 | 8.808 | 152.983,48 | 217 | 7.489,37 | 21 | 5 338,83 | 1 | 680,00 | 5 | 535,95 | — | — | 194 | 21.222,45 |
| 296 | 5 525,80 | 8 209 | 117.325,20 | 189 | 4.166,71 | 8 | 233,85 | — | — | 1 | 56,00 | — | — | 156 | 6 112,83 |
| 32 | 5.899,85 | 492 | 32.682,36 | 21 | 2.952,31 | 13 | 5.104,98 | 1 | 680,00 | 4 | 479,95 | — | — | 37 | 15 074,62 |
| 1 | 21,50 | 5 | 151,93 | 1 | 16,90 | — | — | — | — | — | — | — | — | 1 | 35,00 |
| 4 | 146,05 | 102 | 2 823,99 | 6 | 353,45 | — | — | — | — | — | — | — | — | — | — |
| 3.540 | 94.968,88 | 23 487 | 329.968,46 | 7.008 | 123.523,21 | 363 | 19.929,24 | 11 | 8.098,22 | 3 | 4 236,86 | 3 | 5.020,00 | 2 145 | 54 793,90 |
| 3.086 | 55.377,11 | 21.616 | 240.326,47 | 6 228 | 82.514,41 | 326 | 5.327,09 | — | — | — | — | 1 | 10,00 | 1 887 | 26 648,04 |
| 320 | 36 330,42 | 1.492 | 82 849,86 | 630 | 38.662,91 | 29 | 14.357,38 | 11 | 8 093,22 | 3 | 4 236,86 | 2 | 5 010,00 | 209 | 27 290,10 |
| 73 | 2 057,41 | 94 | 2 526,48 | 7 | 157,60 | 2 | 80,25 | — | — | — | — | — | — | 28 | 380,14 |
| 61 | 1 203,94 | 285 | 4 265,65 | 143 | 2 188,29 | 6 | 164,52 | — | — | — | — | — | — | 21 | 475,62 |
| 4.566 | 144 675,61 | 45.955 | 869.514,02 | 7.973 | 171.243,41 | 439 | 38.427,67 | 16 | 9.782,42 | 12 | 5 385,40 | 6 | 5.057,79 | 4 432 | 154.623,71 |
| 3.983 | 76 913,81 | 41.879 | 637.653,87 | 7.020 | 111.554,06 | 360 | 6.964,39 | — | — | 1 | 56,00 | 4 | 47,79 | 3 830 | 80.683,96 |
| 411 | 60 256,36 | 3 078 | 196 472,50 | 726 | 52.067,33 | 64 | 30 634,29 | 16 | 9.782,42 | 10 | 5 119,31 | 2 | 5 010,00 | 416 | 67.891,86 |
| 75 | 2 101,58 | 108 | 3 564,28 | 11 | 586,50 | 2 | 80,25 | — | — | — | — | — | — | 30 | 479,14 |
| 97 | 5.403,86 | 890 | 31 823,37 | 216 | 7.035,52 | 13 | 748,74 | — | — | 1 | 210,09 | — | — | 156 | 5 568,75 |
| 607.360 | 6.043.038,94 | 1.757.955 | 12622.275,91 | 73 876 | 1.228.115,92 | 627.895 | 4.302.290,54 | 12.438 | 379.852,59 | 31.392 | 474.441,78 | 8.119 | 172.173,23 | 187.023 | 2.160.615,17 |
| 450.333 | 3.057.659,30 | 1.364.000 | 7.326.104,90 | 56 771 | 507.713,44 | 483 607 | 2.368.310,72 | 6 662 | 114 267,80 | 23 819 | 179.440,43 | 7.674 | 107.359,54 | 114 426 | 723 298,65 |
| 25 335 | 1.436.486,12 | 63.464 | 2.020.941,40 | 7.172 | 592 542,98 | 16 539 | 755.763,23 | 2 285 | 222 715,06 | 2 324 | 239.660,79 | 247 | 62 270,51 | 11 648 | 780.457,22 |
| 123.164 | 1.407.180,92 | 277.625 | 2.803.580,17 | 8.385 | 95.101,38 | 119 304 | 1.135.219,35 | 3.460 | 42 275,78 | 5.151 | 53.750,08 | 173 | 2.217,72 | 55 714 | 560.677,31 |
| 8.528 | 141.712,60 | 52 866 | 471.649,44 | 1.548 | 32.758,12 | 8.445 | 42.997,24 | 31 | 593,95 | 98 | 1.590,48 | 25 | 316,46 | 5 235 | 96 181,99 |

TAV. 22 — Aziende che utilizzano i principali mezzi meccanici,

I - TRATTORI, ARATRI A

Superficie

| CLASSI DI SUPERFICIE DELLE AZIENDE <i>Ettari</i> | T O T A L E | | A Z I E N D E | | | | | | | | | |
|---|------------------|----------------------|-----------------|---------------------|--------------------------|---------------------------|-------------------|--------------------------|-----------------------|---------------------|---|---|
| | | | T R A T T O R I | | | | | | | | | |
| | Aziende | Superficie | solo propri | | | propri e forniti da terzi | | | solo forniti da terzi | | | |
| | | | Aziende | Superficie | Trattori in dotazione | Aziende | Superficie | Trattori in dotazione | Aziende | Superficie | | |
| Senza terreno agrario . . | 14 830 | — | — | — | — | — | — | — | — | — | — | — |
| fino a 0,50 | 753 028 | 211.657,13 | 651 | 221,77 | 743 | 22 | 8,70 | 22 | 112.166 | 37.316,99 | | |
| 0,51- 1,00 | 647.674 | 498 006,91 | 1.465 | 1.177,60 | 1.603 | 98 | 80,38 | 102 | 176 365 | 139.156,28 | | |
| 1,01- 2,00 | 799.795 | 1 205.731,10 | 4 223 | 6 645,79 | 4.515 | 553 | 912,10 | 575 | 301 253 | 462.802,16 | | |
| 2,01- 3,00 | 496.499 | 1 254 260,30 | 5.599 | 14 359,18 | 5.931 | 1.126 | 2 890,54 | 1.141 | 227.452 | 578.102,01 | | |
| 3,01- 4,00 | 333 762 | 1.180.178,43 | 7 222 | 25 823,62 | 7 577 | 1.702 | 6 071,07 | 1 715 | 170 329 | 604 185,08 | | |
| 4,01- 5,00 | 233 252 | 1 060 688,61 | 7 855 | 35 876,44 | 8 201 | 2 078 | 9 508,56 | 2 108 | 124 766 | 568 622,70 | | |
| 5,01- 7,50 | 357 274 | 2 204.891,93 | 20.936 | 131.579,93 | 21.775 | 5.692 | 35.721,42 | 5.792 | 197.631 | 1 222.468,11 | | |
| 7,51- 10,00 | 203.459 | 1 771 491,39 | 19 319 | 168 932,99 | 20 318 | 5 793 | 50 861,27 | 5 898 | 113.482 | 988 383,35 | | |
| 10,01- 20,00 | 288 373 | 4 007.964,25 | 40 693 | 579 988,44 | 44 622 | 15 030 | 214 469,56 | 15 666 | 146 523 | 2 019 518,01 | | |
| 20,01- 50,00 | 117.390 | 3 493 227,71 | 24 807 | 753 362,10 | 32 723 | 6 084 | 173 241,24 | 7 391 | 45 411 | 1 315 477,50 | | |
| 50,01-100,00 | 28 087 | 1 944 351,38 | 7.469 | 519.164,78 | 13 943 | 876 | 59 699,23 | 1.500 | 7.402 | 505 668,45 | | |
| 100,01-200,00 | 11.677 | 1 615 243,29 | 3 424 | 472 093,40 | 8.138 | 322 | 44 713,40 | 670 | 2 357 | 321.456,82 | | |
| 200,01-500,00 | 5 698 | 1 739 307,12 | 1.347 | 399 477,03 | 3.904 | 108 | 32 818,95 | 312 | 758 | 218 216,90 | | |
| oltre 500 | 3.126 | 4 384 665,72 | 340 | 348 887,76 | 1 558 | 32 | 36 077,55 | 221 | 154 | 189 245,48 | | |
| TOTALE | 4.293.924 | 26.571.665,27 | 145.350 | 3.457.590,83 | 175.551 | 39.516 | 667.073,97 | 43.113 | 1.626.049 | 9.170.619,84 | | |

A - T O T

B - PER FORMA

CONDUZIONE DIRETTA

| | | | | | | | | | | | | |
|---------------------------|------------------|----------------------|----------------|---------------------|----------------|---------------|-------------------|---------------|------------------|---------------------|---|---|
| Senza terreno agrario . . | 12 435 | — | — | — | — | — | — | — | — | — | — | — |
| fino a 0,50 | 671 875 | 187.679,55 | 614 | 208,02 | 705 | 20 | 7,93 | 20 | 106.645 | 35 304,69 | | |
| 0,51- 1,00 | 566.198 | 435 255,04 | 1 353 | 1.084,50 | 1.483 | 90 | 73,49 | 93 | 162.894 | 128 216,51 | | |
| 1,01- 2,00 | 694 164 | 1.045 476,20 | 3 820 | 5.997,06 | 4 076 | 483 | 793,57 | 503 | 270.641 | 414 431,64 | | |
| 2,01- 3,00 | 424 172 | 1.069.759,07 | 5 048 | 12 924,32 | 5 331 | 975 | 2 498,13 | 987 | 196 395 | 497.649,92 | | |
| 3,01- 4,00 | 277.013 | 977 647,45 | 6.454 | 23.040,74 | 6 774 | 1.405 | 5 000,83 | 1.415 | 139.864 | 494 660,38 | | |
| 4,01- 5,00 | 186 785 | 847 812,40 | 6 899 | 31.475,63 | 7.190 | 1.618 | 7 390,92 | 1 645 | 96.708 | 439 512,62 | | |
| 5,01- 7,50 | 267.947 | 1 646 442,95 | 17.938 | 112 475,32 | 18.639 | 3.936 | 24 525,16 | 4.009 | 138 348 | 850 132,40 | | |
| 7,51- 10,00 | 135 885 | 1.178 220,05 | 15.540 | 135 458,25 | 16 278 | 3 317 | 28 914,07 | 3 386 | 66.653 | 577.023,57 | | |
| 10,01- 20,00 | 167.630 | 2 310.078,47 | 28.811 | 406 880,22 | 31.636 | 7.074 | 100 360,97 | 7.467 | 69.842 | 951.964,11 | | |
| 20,01- 50,00 | 64 693 | 1 911.285,74 | 15 984 | 474 619,10 | 20.781 | 3 322 | 94 821,62 | 4.137 | 19.643 | 567 791,59 | | |
| 50,01-100,00 | 12 596 | 859.533,77 | 3.053 | 205 680,18 | 5 068 | 323 | 21.118,85 | 533 | 2 870 | 193 402,63 | | |
| 100,01-200,00 | 3.751 | 508 112,67 | 812 | 109.688,62 | 1.414 | 55 | 7 236,45 | 101 | 767 | 103.713,79 | | |
| 200,01-500,00 | 786 | 216.180,70 | 161 | 42.619,14 | 264 | 4 | 1 205,90 | 5 | 138 | 36 594,71 | | |
| oltre 500 | 38 | 24 852,77 | 8 | 5.176,62 | 24 | — | — | — | 5 | 3 285,64 | | |
| TOTALE | 3.485.968 | 13.218.336,83 | 106.495 | 1.567.327,72 | 119.663 | 22.622 | 293.947,89 | 24.301 | 1.271.413 | 5.293.684,20 | | |

in dotazione o forniti da terzi, per classe di superficie

TRAZIONE MECCANICA, SEMINATRICI

in ettari

C H E U T I L I Z Z A N O

| ARATRI A TRAZIONE MECCANICA | | | | | | | | | SEMINATRICI | | | | | | | |
|-----------------------------|---------------------|---------------------|---------------------------|-------------------|---------------------|-----------------------|---------------------|--|----------------|---------------------|--------------------------|----------------------------|------------------|--------------------------|-----------------------|---------------------|
| solo propri | | | propri e forniti da terzi | | | solo forniti da terzi | | | solo proprie | | | proprie e fornite da terzi | | | solo fornite da terzi | |
| Aziende | Superficie | Aratri in dotazione | Aziende | Superficie | Aratri in dotazione | Aziende | Superficie | | Aziende | Superficie | Seminatrici in dotazione | Aziende | Superficie | Seminatrici in dotazione | Aziende | Superficie |
| 882 | 305,04 | 971 | 13 | 4,82 | 14 | 105 583 | 35 033,98 | | 336 | 122,73 | 347 | 2 | 0,67 | 2 | 32.448 | 11.212,40 |
| 1.889 | 1 524,78 | 1.996 | 29 | 24,88 | 32 | 166.173 | 131.051,63 | | 877 | 731,74 | 890 | 11 | 8,87 | 11 | 59.782 | 46.997,93 |
| 5.065 | 7 987,53 | 5 361 | 189 | 313,69 | 203 | 284 854 | 437.488,45 | | 3.964 | 6.477,00 | 4 030 | 54 | 86,60 | 54 | 107.253 | 163.939,37 |
| 6.327 | 16 245,57 | 6 666 | 423 | 1 092,24 | 439 | 216.498 | 550.045,87 | | 7.866 | 20.641,96 | 7.923 | 83 | 212,87 | 83 | 79.876 | 201.682,36 |
| 7.964 | 28 454,35 | 8 343 | 588 | 2 109,69 | 616 | 163.376 | 579 407,16 | | 12 814 | 46.199,29 | 12 891 | 114 | 404,12 | 116 | 59 584 | 210.166,14 |
| 8.439 | 38 574,94 | 8.904 | 705 | 3 231,20 | 727 | 120 306 | 548 211,04 | | 15 030 | 69 038,72 | 15.104 | 139 | 631,05 | 139 | 41.878 | 190.116,95 |
| 22.168 | 139.292,35 | 23 342 | 1.973 | 12 455,78 | 2.038 | 192 482 | 1.190.725,62 | | 38 668 | 243 355,34 | 38.905 | 314 | 1.961,30 | 314 | 66.624 | 410.929,89 |
| 20.468 | 179.105,01 | 21.695 | 2 222 | 19 556,89 | 2 303 | 111 839 | 974.192,08 | | 35 213 | 309 269,97 | 35.445 | 340 | 2.980,04 | 347 | 37.950 | 329.781,37 |
| 43 356 | 618.180,64 | 47.163 | 6 172 | 88 381,25 | 6.497 | 147 898 | 2.040.657,82 | | 70 673 | 998 002,92 | 71.471 | 762 | 10.700,66 | 780 | 48.507 | 663 879,24 |
| 26.614 | 808.274,45 | 32.989 | 2 727 | 77 878,53 | 3.160 | 45 270 | 1.305.034,13 | | 30 989 | 912.015,50 | 32.453 | 251 | 6.968,01 | 262 | 11.819 | 330.255,60 |
| 7.899 | 548.890,17 | 13.414 | 373 | 25 605,82 | 607 | 7.128 | 486.160,74 | | 6.768 | 465 898,45 | 8 337 | 36 | 2.622,81 | 45 | 1.478 | 100.942,56 |
| 3 578 | 493.340,86 | 8.139 | 141 | 20.031,18 | 284 | 2 287 | 312 345,00 | | 2 766 | 380.795,83 | 4 352 | 21 | 2.956,86 | 36 | 520 | 71.611,61 |
| 1.390 | 412.473,06 | 4.196 | 54 | 16 580,24 | 154 | 744 | 214 328,05 | | 1.038 | 310.179,99 | 2.107 | 12 | 3.790,61 | 41 | 218 | 64.184,79 |
| 326 | 325.489,37 | 1.597 | 21 | 20 878,12 | 55 | 150 | 177.912,59 | | 255 | 260.630,00 | 810 | 12 | 12.677,23 | 72 | 70 | 72.939,90 |
| 156.365 | 3.618.138,12 | 184.776 | 15 630 | 288.144,33 | 17.129 | 1.564.588 | 8.982.594,16 | | 227.257 | 4.023.359,44 | 235 065 | 2.151 | 46 001,70 | 2 302 | 548.007 | 2.868.640,11 |

A L E

DI CONDUZIONE

DEL COLTIVATORE

| | | | | | | | | | | | | | | | | |
|----------------|---------------------|----------------|--------------|-------------------|--------------|------------------|---------------------|--|----------------|---------------------|----------------|--------------|------------------|--------------|----------------|---------------------|
| 827 | 284,30 | 912 | 11 | 4,45 | 12 | 100 746 | 33 257,33 | | 291 | 104,98 | 300 | 1 | 0,40 | 1 | 31.535 | 10.869,96 |
| 1.710 | 1.375,70 | 1.808 | 27 | 23,04 | 30 | 153 825 | 121.004,19 | | 760 | 631,96 | 764 | 11 | 8,87 | 11 | 56.828 | 44.566,15 |
| 4 466 | 7.033,97 | 4 722 | 164 | 273,10 | 178 | 256 072 | 391.965,99 | | 3 288 | 5.335,14 | 3 332 | 46 | 73,26 | 46 | 98 346 | 149.683,45 |
| 5 524 | 14.157,58 | 5 821 | 364 | 937,01 | 376 | 186 882 | 473 358,11 | | 5.863 | 15 257,10 | 5 895 | 72 | 182,96 | 72 | 69.155 | 173.922,40 |
| 6 924 | 24.700,56 | 7 252 | 473 | 1.693,60 | 492 | 133 933 | 473 539,44 | | 8.586 | 30.731,44 | 8 629 | 88 | 310,06 | 90 | 48.297 | 169.766,49 |
| 7 234 | 33.026,03 | 7.608 | 518 | 2 367,68 | 536 | 92 916 | 422.175,07 | | 9.269 | 42 365,50 | 9 307 | 107 | 484,89 | 107 | 31.397 | 141.996,39 |
| 18.546 | 116 225,55 | 19 393 | 1.328 | 8 332,70 | 1.364 | 133.702 | 821.408,67 | | 22.054 | 137.852,41 | 22.167 | 196 | 1 221,48 | 196 | 42.909 | 261.973,12 |
| 16.095 | 140 350,98 | 16 909 | 1.257 | 10.996,58 | 1.289 | 64.560 | 558 800,24 | | 17.673 | 154.185,99 | 17 769 | 165 | 1.437,89 | 168 | 19.307 | 166.288,82 |
| 30.103 | 425.754,43 | 32.397 | 2.878 | 41 095,93 | 2 977 | 68.512 | 934.021,49 | | 31.752 | 448 592,66 | 32 118 | 325 | 4 545,63 | 326 | 18 054 | 242.167,88 |
| 17.053 | 506.723,02 | 20 590 | 1.472 | 42 203,13 | 1 635 | 19.054 | 547.847,38 | | 16.446 | 481.638,82 | 17.032 | 107 | 2.773,09 | 110 | 3 559 | 99.318,88 |
| 3 240 | 217.818,67 | 5.017 | 108 | 7 055,12 | 147 | 2 643 | 178 175,91 | | 2.496 | 165 398,73 | 2 898 | 7 | 457,56 | 9 | 326 | 21.402,53 |
| 859 | 115.770,43 | 1.620 | 17 | 2 336,87 | 26 | 705 | 95 612,52 | | 480 | 64.019,56 | 660 | 1 | 119,00 | 1 | 56 | 7.600,00 |
| 170 | 45.655,70 | 335 | 1 | 251,50 | 2 | 133 | 35.460,55 | | 73 | 18 598,83 | 101 | — | — | — | 13 | 3 292,27 |
| 8 | 5.176,62 | 26 | — | — | — | 5 | 3 285,64 | | 4 | 2 652,94 | 8 | — | — | — | 3 | 1.840,71 |
| 112.759 | 1.654.053,54 | 124 410 | 8.618 | 117.570,71 | 9.064 | 1.213.688 | 5.089.912,53 | | 119.035 | 1.567.366,06 | 120.980 | 1.126 | 11.615,09 | 1.137 | 419.785 | 1.494.689,05 |

Segue Tav. 22 — Aziende che utilizzano i principali mezzi meccanici,

Segue I — TRATTORI, ARATRI A
Superficie

| CLASSI DI SUPERFICIE DELLE AZIENDE <i>Ettari</i> | T O T A L E | | A Z I E N D E | | | | | | | |
|---|-------------|------------|-----------------|------------|--------------------------|---------------------------|------------|--------------------------|-----------------------|------------|
| | | | T R A T T O R I | | | | | | | |
| | Aziende | Superficie | solo propri | | | propri e forniti da terzi | | | solo forniti da terzi | |
| | | | Aziende | Superficie | Trattori in dotazione | Aziende | Superficie | Trattori in dotazione | Aziende | Superficie |

Segue B — PER FORMA

CONDUZIONE CON SALARIATI

| | | | | | | | | | | | |
|-----------------------------|----------------|---------------------|---------------|---------------------|---------------|--------------|-------------------|--------------|---------------|---------------------|---|
| Senza terreno agrario . . . | 2.176 | — | — | — | — | — | — | — | — | — | — |
| fino a 0,50 | 58.240 | 16.549,98 | 23 | 8,61 | 24 | 1 | 0,27 | 1 | 2.402 | 844,39 | |
| 0,51- 1,00 | 49.480 | 37.571,77 | 47 | 39,31 | 53 | 3 | 2,33 | 3 | 4.776 | 3.803,57 | |
| 1,01- 2,00 | 53.694 | 79.949,97 | 137 | 213,52 | 160 | 16 | 25,92 | 18 | 8.072 | 12.406,92 | |
| 2,01- 3,00 | 29.102 | 73.185,66 | 151 | 385,27 | 181 | 11 | 27,78 | 12 | 5.631 | 14.323,44 | |
| 3,01- 4,00 | 18.080 | 63.805,55 | 196 | 714,12 | 214 | 20 | 69,73 | 23 | 4.117 | 14.604,85 | |
| 4,01- 5,00 | 12.471 | 56.657,28 | 198 | 911,46 | 215 | 24 | 106,90 | 24 | 3.021 | 13.789,13 | |
| 5,01- 7,50 | 19.960 | 123.329,98 | 561 | 3.551,33 | 602 | 97 | 610,53 | 105 | 5.700 | 35.501,43 | |
| 7,51- 10,00 | 13.015 | 113.957,51 | 636 | 5.641,94 | 744 | 121 | 1.078,09 | 135 | 4.144 | 36.404,06 | |
| 10,01- 20,00 | 25.755 | 371.260,74 | 2.344 | 35.755,31 | 2.824 | 542 | 8.301,16 | 586 | 8.245 | 118.544,09 | |
| 20,01- 50,00 | 22.659 | 724.719,28 | 4.989 | 169.790,60 | 7.475 | 963 | 31.698,52 | 1.328 | 5.978 | 185.344,44 | |
| 50,01-100,00 | 11.080 | 784.974,24 | 3.786 | 270.257,84 | 8.042 | 455 | 32.006,70 | 852 | 2.103 | 148.381,13 | |
| 100,01-200,00 | 6.697 | 940.727,22 | 2.348 | 325.423,92 | 6.365 | 248 | 34.993,30 | 544 | 1.066 | 147.925,14 | |
| 200,01-500,00 | 4.592 | 1.432.068,60 | 1.104 | 332.535,59 | 3.499 | 93 | 28.187,06 | 287 | 510 | 150.797,85 | |
| oltre 500 | 3.059 | 4.339.902,67 | 324 | 338.466,24 | 1.512 | 29 | 34.221,96 | 217 | 144 | 182.690,22 | |
| TOTALE | 330.060 | 9.158.660,45 | 16.844 | 1.483.695,06 | 31.910 | 2.623 | 171.330,35 | 4.135 | 55.909 | 1.065.360,66 | |

CONDUZIONE A COLONIA

| | | | | | | | | | | |
|-----------------------------|----------------|---------------------|---------------|-------------------|---------------|---------------|-------------------|---------------|----------------|---------------------|
| Senza terreno agrario . . . | — | — | — | — | — | — | — | — | — | — |
| fino a 0,50 | — | — | — | — | — | — | — | — | — | — |
| 0,51- 1,00 | 3.462 | 3.230,86 | 25 | 23,53 | 26 | 3 | 2,72 | 4 | 2.250 | 2.107,87 |
| 1,01- 2,00 | 19.161 | 30.999,32 | 189 | 314,84 | 197 | 48 | 82,89 | 48 | 14.066 | 22.957,54 |
| 2,01- 3,00 | 24.579 | 64.201,86 | 352 | 926,86 | 368 | 137 | 356,70 | 139 | 19.671 | 51.500,10 |
| 3,01- 4,00 | 26.792 | 96.641,76 | 521 | 1.886,45 | 537 | 272 | 983,48 | 272 | 22.344 | 80.656,27 |
| 4,01- 5,00 | 26.195 | 120.734,83 | 701 | 3.231,78 | 737 | 429 | 1.977,57 | 432 | 22.167 | 102.211,92 |
| 5,01- 7,50 | 57.782 | 363.583,56 | 2.288 | 14.610,80 | 2.381 | 1.644 | 10.491,16 | 1.663 | 49.170 | 309.435,11 |
| 7,51- 10,00 | 47.993 | 422.107,80 | 2.987 | 26.463,31 | 3.133 | 2.334 | 20.682,21 | 2.356 | 39.918 | 350.829,92 |
| 10,01- 20,00 | 84.626 | 1.181.592,87 | 9.217 | 132.801,61 | 9.820 | 7.369 | 105.134,43 | 7.562 | 63.881 | 885.203,25 |
| 20,01- 50,00 | 23.497 | 655.323,29 | 3.500 | 97.740,74 | 4.064 | 1.771 | 45.829,71 | 1.896 | 16.569 | 462.498,56 |
| 50,01-100,00 | 2.142 | 141.263,65 | 337 | 22.529,64 | 426 | 76 | 4.968,85 | 89 | 1.399 | 91.363,69 |
| 100,01-200,00 | 292 | 38.155,10 | 57 | 7.429,17 | 69 | 8 | 986,72 | 14 | 148 | 18.965,19 |
| 200,01-500,00 | 28 | 7.701,16 | 3 | 781,50 | 5 | 1 | 221,19 | 1 | 13 | 3.633,89 |
| oltre 500 | — | — | — | — | — | — | — | — | — | — |
| TOTALE | 316.549 | 3.125.536,06 | 20.177 | 308.740,23 | 21.763 | 14.092 | 191.717,63 | 14.476 | 251.596 | 2.381.363,31 |

ALTRA FORMA

| | | | | | | | | | | |
|-----------------------------|----------------|---------------------|--------------|------------------|--------------|------------|------------------|------------|---------------|-------------------|
| Senza terreno agrario . . . | 219 | — | — | — | — | — | — | — | — | — |
| fino a 0,50 | 22.913 | 7.427,60 | 14 | 5,14 | 14 | 1 | 0,50 | 1 | 3.119 | 1.167,91 |
| 0,51- 1,00 | 28.534 | 21.949,24 | 40 | 30,26 | 41 | 2 | 1,84 | 2 | 6.445 | 5.028,33 |
| 1,01- 2,00 | 32.776 | 49.305,61 | 77 | 120,37 | 82 | 6 | 9,72 | 6 | 8.474 | 13.006,06 |
| 2,01- 3,00 | 18.646 | 47.113,71 | 48 | 122,73 | 51 | 3 | 7,93 | 3 | 5.755 | 14.628,55 |
| 3,01- 4,00 | 11.877 | 42.083,67 | 51 | 182,31 | 52 | 5 | 17,03 | 5 | 4.004 | 14.263,58 |
| 4,01- 5,00 | 7.801 | 35.484,10 | 57 | 257,57 | 59 | 7 | 33,17 | 7 | 2.870 | 13.109,03 |
| 5,01- 7,50 | 11.585 | 71.535,44 | 149 | 942,48 | 153 | 15 | 94,57 | 15 | 4.413 | 27.399,17 |
| 7,51- 10,00 | 6.566 | 57.206,03 | 156 | 1.369,49 | 163 | 21 | 186,90 | 21 | 2.767 | 24.125,80 |
| 10,01- 20,00 | 10.362 | 145.032,17 | 321 | 4.551,30 | 342 | 45 | 673,00 | 51 | 4.555 | 63.806,56 |
| 20,01- 50,00 | 6.541 | 201.899,40 | 334 | 11.211,66 | 403 | 28 | 891,29 | 30 | 3.221 | 99.842,91 |
| 50,01-100,00 | 2.269 | 158.579,72 | 293 | 20.697,12 | 407 | 22 | 1.604,83 | 26 | 1.030 | 72.521,00 |
| 100,01-200,00 | 937 | 128.248,30 | 207 | 29.551,69 | 290 | 11 | 1.496,93 | 11 | 376 | 50.852,70 |
| 200,01-500,00 | 292 | 83.356,66 | 79 | 23.540,80 | 136 | 10 | 3.204,80 | 19 | 97 | 27.190,45 |
| oltre 500 | 29 | 19.910,28 | 8 | 5.244,90 | 22 | 3 | 1.855,59 | 4 | 5 | 3.269,62 |
| TOTALE | 161.347 | 1.069.131,93 | 1.834 | 97.827,82 | 2.215 | 179 | 10.078,10 | 201 | 47.131 | 430.211,67 |

in dotazione o forniti da terzi, per classe di superficie

TRAZIONE MECCANICA, SEMINATRICI

in ettari

C H E U T I L I Z Z A N O

| ARATRI A TRAZIONE MECCANICA | | | | | | | SEMINATRICI | | | | | | | | |
|-----------------------------|---------------------|---------------------|---------------------------|------------------|---------------------|-----------------------|---------------------|---------------|---------------------|--------------------------|----------------------------|------------------|--------------------------|-----------------------|-------------------|
| solo propri | | | propri e forniti da terzi | | | solo forniti da terzi | | solo proprie | | | proprie e fornite da terzi | | | solo fornite da terzi | |
| Aziende | Superficie | Aratri in dotazione | Aziende | Superficie | Aratri in dotazione | Aziende | Superficie | Aziende | Superficie | Seminatrici in dotazione | Aziende | Superficie | Seminatrici in dotazione | Aziende | Superficie |
| — | — | — | — | — | — | — | — | — | — | — | — | — | — | — | — |
| 29 | 10,47 | 31 | 2 | 0,37 | 2 | 2.153 | 764,52 | 18 | 7,20 | 20 | 1 | 0,27 | 1 | 351 | 126,81 |
| 69 | 55,88 | 75 | — | — | — | 4.414 | 3.522,51 | 34 | 28,78 | 41 | — | — | — | 803 | 650,39 |
| 235 | 357,48 | 259 | 9 | 14,86 | 9 | 7.469 | 11.488,60 | 71 | 114,62 | 88 | — | — | — | 1.508 | 2.329,67 |
| 273 | 703,48 | 296 | 4 | 10,27 | 4 | 5.273 | 13.403,45 | 95 | 245,95 | 111 | — | — | — | 1.097 | 2.802,52 |
| 286 | 1.036,25 | 297 | 8 | 28,07 | 10 | 3.913 | 13.885,10 | 113 | 404,95 | 135 | — | — | — | 880 | 3.122,85 |
| 268 | 1.229,54 | 294 | 9 | 39,88 | 9 | 2.893 | 13.209,60 | 134 | 625,12 | 145 | — | — | — | 692 | 3.170,61 |
| 701 | 4.429,59 | 785 | 45 | 283,40 | 49 | 5.525 | 34.411,16 | 455 | 2.911,39 | 492 | 5 | 31,61 | 5 | 1.570 | 9.843,08 |
| 719 | 6.380,83 | 859 | 42 | 368,80 | 46 | 4.055 | 35.626,51 | 584 | 5.211,99 | 639 | 9 | 78,21 | 9 | 1.339 | 11.769,52 |
| 2.575 | 39.165,61 | 3.125 | 204 | 3.114,74 | 230 | 8.249 | 118.715,23 | 2.341 | 35.697,49 | 2.552 | 30 | 439,83 | 33 | 3.003 | 43.370,81 |
| 5.282 | 179.648,54 | 7.466 | 467 | 15.396,15 | 620 | 6.066 | 187.772,74 | 4.768 | 161.648,60 | 5.467 | 45 | 1.458,50 | 46 | 2.203 | 67.645,84 |
| 3.968 | 283.580,26 | 7.411 | 224 | 15.713,17 | 406 | 2.101 | 147.631,51 | 3.531 | 251.983,58 | 4.646 | 23 | 1.725,87 | 30 | 687 | 48.407,58 |
| 2.439 | 338.513,14 | 6.042 | 116 | 16.595,21 | 243 | 1.069 | 148.418,79 | 2.111 | 292.819,44 | 3.483 | 17 | 2.461,30 | 23 | 384 | 53.213,72 |
| 1.129 | 339.757,14 | 3.664 | 48 | 14.984,87 | 141 | 503 | 148.399,35 | 910 | 274.890,39 | 1.907 | 10 | 3.250,59 | 30 | 194 | 57.756,98 |
| 310 | 315.067,85 | 1.544 | 19 | 19.619,12 | 52 | 139 | 170.760,74 | 245 | 254.489,86 | 792 | 11 | 11.958,23 | 68 | 67 | 71.099,19 |
| 18.283 | 1.509.946,06 | 32.148 | 1.197 | 86.168,91 | 1.821 | 53.822 | 1.043.009,81 | 15.410 | 1.281.079,36 | 20.518 | 151 | 21.404,41 | 245 | 14.778 | 375.309,57 |

DI CONDUZIONE

E/O COMPARTICIPANTI

| | | | | | | | | | | | | | | | |
|---------------|-------------------|---------------|--------------|------------------|--------------|----------------|---------------------|---------------|---------------------|---------------|------------|------------------|------------|----------------|-------------------|
| — | — | — | — | — | — | — | — | — | — | — | — | — | — | — | — |
| 41 | 37,77 | 42 | 1 | 1,00 | 1 | 2.161 | 2.023,10 | 43 | 41,28 | 45 | — | — | — | 824 | 767,99 |
| 274 | 447,73 | 284 | 15 | 24,30 | 15 | 13.654 | 22.272,14 | 545 | 934,73 | 549 | 8 | 13,34 | 8 | 5.927 | 9.696,69 |
| 472 | 1.237,19 | 490 | 50 | 132,73 | 54 | 19.103 | 49.975,58 | 1.868 | 5.034,37 | 1.876 | 11 | 29,91 | 11 | 8.818 | 22.933,35 |
| 686 | 2.474,95 | 723 | 104 | 378,22 | 111 | 21.835 | 78.821,94 | 4.070 | 14.906,87 | 4.081 | 26 | 94,06 | 26 | 9.863 | 35.364,87 |
| 868 | 4.005,29 | 924 | 177 | 819,24 | 181 | 21.808 | 100.553,23 | 5.597 | 25.910,12 | 5.622 | 32 | 146,16 | 32 | 9.429 | 43.309,12 |
| 2.761 | 17.625,86 | 2.996 | 593 | 3.794,53 | 618 | 49.066 | 308.882,67 | 16.085 | 102.131,07 | 16.170 | 112 | 701,61 | 112 | 21.574 | 135.582,07 |
| 3.473 | 30.780,57 | 3.736 | 914 | 8.108,43 | 959 | 40.567 | 356.597,87 | 16.873 | 149.134,12 | 16.953 | 165 | 1.454,14 | 169 | 16.929 | 148.440,75 |
| 10.290 | 147.779,48 | 11.193 | 3.069 | 43.847,63 | 3.268 | 66.744 | 926.294,76 | 36.418 | 511.456,03 | 36.637 | 407 | 5.715,20 | 421 | 26.927 | 371.156,29 |
| 3.929 | 110.253,74 | 4.456 | 768 | 19.602,35 | 881 | 16.991 | 471.497,80 | 9.639 | 264.238,78 | 9.807 | 95 | 2.609,50 | 99 | 5.758 | 154.108,70 |
| 383 | 25.528,88 | 497 | 29 | 1.925,13 | 37 | 1.367 | 89.086,71 | 612 | 39.363,86 | 634 | 3 | 230,46 | 3 | 334 | 21.926,06 |
| 67 | 8.613,22 | 104 | — | — | — | 140 | 17.914,12 | 68 | 9.110,88 | 73 | 2 | 261,50 | 2 | 38 | 4.885,73 |
| 5 | 1.204,69 | 6 | — | — | — | 12 | 3.431,33 | 8 | 2.322,34 | 9 | — | — | — | 1 | 269,04 |
| — | — | — | — | — | — | — | — | — | — | — | — | — | — | — | — |
| 23.249 | 349.989,37 | 25.451 | 5.720 | 78.633,56 | 6.125 | 253.448 | 2.427.351,25 | 91.826 | 1.124.584,45 | 92.456 | 861 | 11.255,88 | 883 | 106.422 | 948.440,66 |

PARZIARIA APPODERATA

| | | | | | | | | | | | | | | | |
|--------------|-------------------|--------------|-----------|-----------------|------------|---------------|-------------------|------------|------------------|--------------|-----------|-----------------|-----------|--------------|------------------|
| — | — | — | — | — | — | — | — | — | — | — | — | — | — | — | — |
| 26 | 10,27 | 28 | — | — | — | 2.684 | 1.012,13 | 27 | 10,55 | 27 | — | — | — | 562 | 215,63 |
| 69 | 55,43 | 71 | 1 | 0,84 | 1 | 5.773 | 4.501,83 | 40 | 29,72 | 40 | — | — | — | 1.327 | 1.013,40 |
| 90 | 138,35 | 96 | 1 | 1,43 | 1 | 7.659 | 11.761,72 | 60 | 92,51 | 61 | — | — | — | 1.472 | 2.229,56 |
| 58 | 147,32 | 59 | 5 | 12,23 | 5 | 5.240 | 13.308,73 | 40 | 104,54 | 41 | — | — | — | 806 | 2.024,09 |
| 68 | 242,59 | 71 | 3 | 9,80 | 3 | 3.695 | 13.160,68 | 45 | 156,03 | 46 | — | — | — | 544 | 1.911,93 |
| 69 | 314,08 | 78 | 1 | 4,40 | 1 | 2.689 | 12.273,14 | 30 | 137,98 | 30 | — | — | — | 360 | 1.640,83 |
| 160 | 1.011,35 | 168 | 7 | 45,15 | 7 | 4.189 | 26.023,12 | 74 | 460,47 | 76 | 1 | 6,60 | 1 | 571 | 3.531,62 |
| 181 | 1.592,63 | 191 | 9 | 83,08 | 9 | 2.657 | 23.167,46 | 83 | 737,87 | 84 | 1 | 9,80 | 1 | 375 | 3.282,28 |
| 388 | 5.481,12 | 448 | 21 | 322,95 | 22 | 4.393 | 61.626,34 | 162 | 2.256,74 | 164 | — | — | — | 523 | 7.184,26 |
| 350 | 11.649,15 | 477 | 20 | 676,90 | 24 | 3.159 | 97.916,21 | 136 | 4.489,30 | 147 | 4 | 126,92 | 7 | 299 | 9.182,18 |
| 308 | 21.962,36 | 489 | 12 | 912,40 | 17 | 1.017 | 71.266,61 | 129 | 9.152,28 | 159 | 3 | 208,92 | 3 | 131 | 9.206,39 |
| 213 | 30.444,07 | 373 | 8 | 1.099,10 | 15 | 373 | 50.399,57 | 107 | 14.845,95 | 136 | 1 | 115,06 | 10 | 42 | 5.912,16 |
| 86 | 25.855,53 | 191 | 5 | 1.343,87 | 11 | 96 | 27.036,82 | 47 | 14.368,43 | 90 | 2 | 540,02 | 11 | 10 | 2.866,50 |
| 8 | 5.244,90 | 27 | 2 | 1.259,00 | 3 | 6 | 3.866,21 | 6 | 3.487,20 | 10 | 1 | 719,00 | 4 | — | — |
| 2.074 | 104.149,15 | 2.767 | 95 | 5.771,15 | 119 | 43.630 | 417.320,57 | 986 | 50.329,57 | 1.111 | 13 | 1.726,32 | 37 | 7.022 | 50.200,83 |

DI CONDUZIONE

| | | | | | | | | | | | | | | | |
|--------------|-------------------|--------------|-----------|-----------------|------------|---------------|-------------------|------------|------------------|--------------|-----------|-----------------|-----------|--------------|------------------|
| — | — | — | — | — | — | — | — | — | — | — | — | — | — | — | — |
| 26 | 10,27 | 28 | — | — | — | 2.684 | 1.012,13 | 27 | 10,55 | 27 | — | — | — | 562 | 215,63 |
| 69 | 55,43 | 71 | 1 | 0,84 | 1 | 5.773 | 4.501,83 | 40 | 29,72 | 40 | — | — | — | 1.327 | 1.013,40 |
| 90 | 138,35 | 96 | 1 | 1,43 | 1 | 7.659 | 11.761,72 | 60 | 92,51 | 61 | — | — | — | 1.472 | 2.229,56 |
| 58 | 147,32 | 59 | 5 | 12,23 | 5 | 5.240 | 13.308,73 | 40 | 104,54 | 41 | — | — | — | 806 | 2.024,09 |
| 68 | 242,59 | 71 | 3 | 9,80 | 3 | 3.695 | 13.160,68 | 45 | 156,03 | 46 | — | — | — | 544 | 1.911,93 |
| 69 | 314,08 | 78 | 1 | 4,40 | 1 | 2.689 | 12.273,14 | 30 | 137,98 | 30 | — | — | — | 360 | 1.640,83 |
| 160 | 1.011,35 | 168 | 7 | 45,15 | 7 | 4.189 | 26.023,12 | 74 | 460,47 | 76 | 1 | 6,60 | 1 | 571 | 3.531,62 |
| 181 | 1.592,63 | 191 | 9 | 83,08 | 9 | 2.657 | 23.167,46 | 83 | 737,87 | 84 | 1 | 9,80 | 1 | 375 | 3.282,28 |
| 388 | 5.481,12 | 448 | 21 | 322,95 | 22 | 4.393 | 61.626,34 | 162 | 2.256,74 | 164 | — | — | — | 523 | 7.184,26 |
| 350 | 11.649,15 | 477 | 20 | 676,90 | 24 | 3.159 | 97.916,21 | 136 | 4.489,30 | 147 | 4 | 126,92 | 7 | 299 | 9.182,18 |
| 308 | 21.962,36 | 489 | 12 | 912,40 | 17 | 1.017 | 71.266,61 | 129 | 9.152,28 | 159 | 3 | 208,92 | 3 | 131 | 9.206,39 |
| 213 | 30.444,07 | 373 | 8 | 1.099,10 | 15 | 373 | 50.399,57 | 107 | 14.845,95 | 136 | 1 | 115,06 | 10 | 42 | 5.912,16 |
| 86 | 25.855,53 | 191 | 5 | 1.343,87 | 11 | 96 | 27.036,82 | 47 | 14.368,43 | 90 | 2 | 540,02 | 11 | 10 | 2.866,50 |
| 8 | 5.244,90 | 27 | 2 | 1.259,00 | 3 | 6 | 3.866,21 | 6 | 3.487,20 | 10 | 1 | 719,00 | 4 | — | — |
| 2.074 | 104.149,15 | 2.767 | 95 | 5.771,15 | 119 | 43.630 | 417.320,57 | 986 | 50.329,57 | 1.111 | 13 | 1.726,32 | 37 | 7.022 | 50.200,83 |

Segue Tav. 22 — Aziende che utilizzano i principali mezzi meccanici,

II - MIETITRICI E FALCIATRICI,

Superficie

| CLASSI DI SUPERFICIE DELLE AZIENDE <i>Ettari</i> | T O T A L E | | A Z I E N D E | | | | | | | |
|---|------------------|----------------------|---|---------------------|---|----------------|---------------------|---|----------------|---------------------|
| | | | M I E T I T R I C I E F A L C I A T R I C I | | | | | | | |
| | Aziende | | solo proprie | | proprie e fornite da terzi | | | solo fornite da terzi | | |
| | | | Aziende | Superficie | Mietitrici e falciatrici in dotazione | Aziende | Superficie | Mietitrici e falciatrici in dotazione | Aziende | Superficie |
| Senza terreno agrario . . . | 14.830 | — | — | — | — | — | — | — | — | — |
| fino a 0,50. | 753.028 | 211.657,13 | 541 | 178,12 | 585 | 99 | 36,70 | 99 | 28.995 | 10.213,79 |
| 0,51- 1,00. | 647.674 | 498.006,91 | 1.185 | 955,87 | 1.300 | 304 | 247,31 | 305 | 67.669 | 53.362,47 |
| 1,01- 2,00. | 799.795 | 1.205.731,10 | 5.015 | 8.096,74 | 5.472 | 1.835 | 3.010,48 | 1.841 | 132.906 | 203.261,87 |
| 2,01- 3,00. | 496.499 | 1.254.260,30 | 9.279 | 23.973,70 | 10.009 | 4.708 | 12.259,54 | 4.720 | 99.638 | 251.471,65 |
| 3,01- 4,00. | 333.762 | 1.180.178,43 | 13.989 | 49.855,12 | 15.127 | 8.377 | 30.006,58 | 8.403 | 71.452 | 251.991,41 |
| 4,01- 5,00. | 233.252 | 1.060.688,61 | 15.133 | 69.176,28 | 16.453 | 10.362 | 47.330,91 | 10.389 | 48.548 | 220.389,89 |
| 5,01- 7,50. | 357.274 | 2.204.891,93 | 34.734 | 217.399,62 | 38.102 | 27.970 | 175.586,04 | 28.035 | 75.389 | 465.020,41 |
| 7,51- 10,00. | 203.459 | 1.771.491,39 | 28.384 | 248.822,67 | 32.174 | 25.690 | 224.926,70 | 25.788 | 40.101 | 347.845,79 |
| 10,01- 20,00. | 288.373 | 4.007.964,25 | 53.959 | 764.113,77 | 66.327 | 49.181 | 685.676,89 | 49.593 | 45.908 | 629.087,45 |
| 20,01- 50,00. | 117.390 | 3.493.227,71 | 29.335 | 887.362,92 | 43.753 | 13.463 | 368.911,35 | 14.098 | 13.953 | 403.201,73 |
| 50,01-100,00. | 28.087 | 1.944.351,38 | 7.720 | 532.580,32 | 14.497 | 1.122 | 74.685,08 | 1.396 | 2.396 | 163.301,88 |
| 100,01-200,00. | 11.677 | 1.615.243,29 | 3.193 | 438.239,88 | 7.286 | 258 | 35.303,58 | 372 | 872 | 120.587,88 |
| 200,01-500,00. | 5.698 | 1.739.307,12 | 1.247 | 370.428,44 | 3.379 | 87 | 25.300,53 | 162 | 334 | 98.301,08 |
| oltre 500. | 3.126 | 4.384.665,72 | 306 | 301.192,06 | 1.363 | 19 | 28.717,59 | 53 | 87 | 81.818,59 |
| TOTALE | 4.293.924 | 26.571.665,27 | 204.620 | 3.912.375,51 | 255.827 | 143.475 | 1.711.999,28 | 145.254 | 628.248 | 3.299.855,89 |

A - T O T

B - PER FORMA
CONDUZIONE DIRETTA

| | | | | | | | | | | |
|-----------------------------|------------------|----------------------|----------------|---------------------|----------------|---------------|-------------------|---------------|----------------|---------------------|
| Senza terreno agrario . . . | 12.435 | — | — | — | — | — | — | — | — | — |
| fino a 0,50. | 671.875 | 187.679,55 | 506 | 164,89 | 548 | 91 | 33,79 | 91 | 27.961 | 9.827,60 |
| 0,51- 1,00. | 566.198 | 435.255,04 | 1.091 | 878,00 | 1.196 | 280 | 227,25 | 281 | 64.339 | 50.640,69 |
| 1,01- 2,00. | 694.164 | 1.045.476,20 | 4.562 | 7.343,30 | 4.985 | 1.655 | 2.717,78 | 1.661 | 123.414 | 188.116,04 |
| 2,01- 3,00. | 424.172 | 1.069.759,07 | 8.167 | 20.992,00 | 8.834 | 4.117 | 10.687,37 | 4.129 | 88.444 | 222.529,03 |
| 3,01- 4,00. | 277.013 | 977.647,45 | 11.509 | 40.779,91 | 12.527 | 7.076 | 25.278,57 | 7.097 | 59.891 | 210.563,26 |
| 4,01- 5,00. | 186.785 | 847.812,40 | 11.589 | 52.748,63 | 12.712 | 7.982 | 36.338,82 | 8.003 | 38.193 | 172.872,42 |
| 5,01- 7,50. | 267.947 | 1.646.442,95 | 23.101 | 143.179,75 | 25.802 | 18.471 | 114.920,81 | 18.525 | 54.791 | 336.235,73 |
| 7,51- 10,00. | 135.885 | 1.178.220,05 | 15.478 | 134.641,69 | 18.227 | 13.953 | 121.218,69 | 14.024 | 25.803 | 222.780,03 |
| 10,01- 20,00. | 167.630 | 2.310.078,47 | 26.022 | 368.906,02 | 34.118 | 20.728 | 285.750,95 | 20.980 | 25.553 | 346.697,58 |
| 20,01- 50,00. | 64.693 | 1.911.285,74 | 17.012 | 512.174,81 | 25.638 | 5.912 | 162.645,55 | 6.184 | 6.525 | 185.981,76 |
| 50,01-100,00. | 12.596 | 859.533,77 | 3.323 | 222.126,01 | 5.624 | 368 | 23.760,36 | 448 | 827 | 54.887,38 |
| 100,01-200,00. | 3.751 | 508.112,67 | 809 | 108.889,87 | 1.500 | 40 | 5.296,18 | 46 | 191 | 26.063,31 |
| 200,01-500,00. | 786 | 216.180,70 | 155 | 42.409,66 | 258 | 8 | 1.976,50 | 8 | 43 | 11.804,13 |
| oltre 500. | 38 | 24.852,77 | 7 | 4.296,46 | 23 | 1 | 729,20 | 1 | 3 | 1.745,59 |
| TOTALE | 3.485.968 | 13.218.336,83 | 123.331 | 1.659.531,00 | 151.992 | 80.682 | 791.581,82 | 81.478 | 515.978 | 2.040.744,55 |

in dotazione o forniti da terzi, per classe di superficie

TREBBIATRICI E MIETITREBBIATRICI, MUNGITRICI

in ettari

CHE UTILIZZANO

| TREBBIATRICI E MIETITREBBIATRICI | | | | | | | MUNGITRICI | | | | | | | | |
|----------------------------------|---------------------|---|----------------------------|-------------------|---|-----------------------|----------------------|---------------|-------------------|-------------------------|----------------------------|---------------|-------------------------|-----------------------|------------------|
| solo proprie | | | proprie e fornite da terzi | | | solo fornite da terzi | | solo proprie | | | proprie e fornite da terzi | | | solo fornite da terzi | |
| Aziende | Superficie | Trebbiatrici e mietitrebb. in dotazione | Aziende | Superficie | Trebbiatrici e mietitrebb. in dotazione | Aziende | Superficie | Aziende | Superficie | Mungitrici in dotazione | Aziende | Superficie | Mungitrici in dotazione | Aziende | Superficie |
| — | — | — | — | — | — | — | — | 5 | — | 6 | — | — | — | — | — |
| 214 | 69,38 | 253 | 5 | 1,85 | 5 | 85.677 | 30.122,98 | 8 | 2,70 | 14 | — | — | — | 114 | 38,90 |
| 432 | 337,31 | 489 | 20 | 16,25 | 26 | 169.333 | 135.248,10 | 15 | 11,21 | 22 | — | — | — | 183 | 143,56 |
| 920 | 1.432,48 | 1.021 | 52 | 83,79 | 68 | 310.815 | 481.196,96 | 70 | 109,51 | 73 | — | — | — | 342 | 536,94 |
| 879 | 2.255,84 | 964 | 63 | 162,45 | 75 | 243.434 | 620.684,77 | 167 | 429,58 | 167 | 1 | 2,74 | 9 | 289 | 738,44 |
| 934 | 3.342,30 | 998 | 67 | 238,76 | 72 | 184.325 | 654.757,05 | 219 | 783,65 | 221 | 1 | 3,69 | 1 | 207 | 736,71 |
| 867 | 3.962,67 | 940 | 47 | 212,94 | 56 | 137.865 | 628.915,44 | 325 | 1.478,27 | 325 | — | — | — | 155 | 709,44 |
| 1.808 | 11.315,19 | 1.923 | 89 | 552,48 | 97 | 226.576 | 1.404.406,16 | 1.090 | 6.850,77 | 1.102 | 2 | 11,70 | 2 | 282 | 1.753,11 |
| 1.489 | 13.106,28 | 1.554 | 72 | 640,59 | 81 | 138.995 | 1.211.506,72 | 1.210 | 10.617,85 | 1.220 | 2 | 17,80 | 3 | 195 | 1.703,34 |
| 4.082 | 59.921,80 | 4.287 | 205 | 3.078,79 | 212 | 199.623 | 2.775.347,16 | 3.296 | 46.643,62 | 3.309 | 4 | 67,51 | 4 | 313 | 4.354,40 |
| 5.056 | 163.266,80 | 5.246 | 428 | 14.352,54 | 438 | 72.378 | 2.114.259,03 | 2.162 | 67.662,58 | 2.254 | 1 | 26,00 | 1 | 85 | 2.483,76 |
| 2.644 | 188.062,51 | 2.923 | 493 | 35.416,08 | 510 | 13.028 | 886.761,57 | 990 | 69.766,65 | 1.145 | 1 | 83,00 | 1 | 27 | 1.864,81 |
| 1.657 | 231.972,47 | 2.085 | 238 | 32.281,49 | 258 | 4.041 | 549.388,36 | 476 | 64.537,38 | 628 | — | — | — | 12 | 1.721,09 |
| 793 | 238.865,40 | 1.133 | 59 | 17.474,27 | 89 | 1.172 | 336.294,93 | 132 | 40.444,77 | 204 | — | — | — | 6 | 1.532,57 |
| 216 | 222.920,60 | 436 | 19 | 20.847,47 | 32 | 188 | 190.253,95 | 47 | 48.871,01 | 106 | — | — | — | 4 | 3.113,53 |
| 21.991 | 1.140.831,03 | 24.252 | 1.857 | 125.359,75 | 2.019 | 1.787.450 | 12.019.143,18 | 10.212 | 358.209,55 | 10.796 | 12 | 212,44 | 21 | 2.214 | 21.430,60 |

ALE

DI CONDUZIONE

DEL COLTIVATORE

| | | | | | | | | | | | | | | | |
|---------------|-------------------|---------------|--------------|------------------|--------------|------------------|---------------------|--------------|-------------------|--------------|----------|--------------|----------|--------------|-----------------|
| — | — | — | — | — | — | — | — | 3 | — | 3 | — | — | — | — | — |
| 208 | 67,77 | 247 | 4 | 1,68 | 4 | 79.107 | 27.742,04 | 8 | 2,70 | 14 | — | — | — | 110 | 37,46 |
| 414 | 321,64 | 468 | 20 | 16,25 | 26 | 154.573 | 123.276,19 | 15 | 11,21 | 22 | — | — | — | 175 | 137,23 |
| 840 | 1.301,43 | 936 | 50 | 79,86 | 65 | 278.604 | 430.241,85 | 63 | 99,39 | 66 | — | — | — | 303 | 470,81 |
| 815 | 2.084,95 | 893 | 56 | 143,35 | 68 | 210.939 | 536.396,36 | 147 | 376,76 | 147 | — | — | — | 249 | 630,94 |
| 857 | 3.055,56 | 918 | 61 | 216,76 | 64 | 152.636 | 540.727,39 | 172 | 612,30 | 174 | 1 | 3,69 | 1 | 153 | 544,79 |
| 768 | 3.501,66 | 826 | 37 | 168,03 | 46 | 108.451 | 493.464,99 | 235 | 1.065,29 | 235 | — | — | — | 114 | 521,22 |
| 1.596 | 9.978,05 | 1.687 | 73 | 451,50 | 77 | 163.691 | 1.009.108,78 | 622 | 3.890,97 | 629 | — | — | — | 185 | 1.134,09 |
| 1.247 | 10.956,92 | 1.297 | 55 | 488,30 | 64 | 87.356 | 757.410,53 | 571 | 4.994,20 | 577 | 1 | 8,15 | 2 | 111 | 974,09 |
| 3.386 | 49.628,45 | 3.534 | 155 | 2.329,34 | 158 | 106.984 | 1.476.402,80 | 1.536 | 22.165,06 | 1.547 | 1 | 19,52 | 1 | 138 | 1.935,02 |
| 4.062 | 129.199,86 | 4.190 | 313 | 10.344,74 | 318 | 38.651 | 1.125.613,66 | 1.295 | 39.383,43 | 1.333 | — | — | — | 48 | 1.377,95 |
| 1.400 | 95.905,48 | 1.499 | 199 | 13.450,67 | 207 | 5.977 | 401.229,84 | 327 | 22.296,50 | 350 | — | — | — | 8 | 495,54 |
| 422 | 58.143,71 | 480 | 44 | 6.050,90 | 47 | 1.522 | 204.506,63 | 61 | 8.041,07 | 64 | — | — | — | — | — |
| 104 | 28.263,18 | 117 | 2 | 518,45 | 2 | 275 | 73.700,33 | 9 | 2.430,67 | 10 | — | — | — | — | — |
| 4 | 2.626,92 | 5 | 1 | 591,74 | 1 | 14 | 9.348,25 | 1 | 607,75 | 1 | — | — | — | — | — |
| 16.123 | 395.035,58 | 17.097 | 1.070 | 34.851,57 | 1.147 | 1.388.780 | 7.209.169,64 | 5.065 | 105.977,30 | 5.172 | 3 | 31,36 | 4 | 1.594 | 8.259,14 |

Segue Tav. 22 — Aziende che utilizzano i principali mezzi meccanici,

Segue II - MIETITRICI E FALCIATRICI,

Superficie

| CLASSI DI SUPERFICIE DELLE AZIENDE Ettari | TOTALE | | AZIENDE | | | | | | | |
|--|---------|------------|--------------------------|------------|---|----------------------------|------------|---|-----------------------|------------|
| | | | MIETITRICI E FALCIATRICI | | | | | | | |
| | Aziende | Superficie | solo proprie | | | proprie e fornite da terzi | | | solo fornite da terzi | |
| | | | Aziende | Superficie | Mietitrici e falciatrici in dotazione | Aziende | Superficie | Mietitrici e falciatrici in dotazione | Aziende | Superficie |

Segue B - PER FORMA

CONDUZIONE CON SALARIATI

| | | | | | | | | | | |
|-----------------------------|----------------|---------------------|---------------|---------------------|---------------|--------------|-------------------|--------------|---------------|-------------------|
| Senza terreno agrario . . . | 2.176 | — | — | — | — | — | — | — | — | — |
| fino a 0,50 | 58.240 | 16.549,98 | 14 | 5,19 | 16 | 4 | 1,60 | 4 | 518 | 184,53 |
| 0,51- 1,00 | 49.480 | 37.571,77 | 33 | 27,08 | 37 | 3 | 2,70 | 3 | 1.235 | 988,11 |
| 1,01- 2,00 | 53.694 | 79.949,97 | 85 | 137,55 | 96 | 10 | 16,52 | 10 | 2.291 | 3.534,99 |
| 2,01- 3,00 | 29.102 | 73.185,66 | 106 | 275,37 | 120 | 22 | 57,77 | 22 | 1.722 | 4.380,45 |
| 3,01- 4,00 | 18.080 | 63.805,55 | 128 | 456,81 | 142 | 27 | 98,74 | 27 | 1.379 | 4.889,26 |
| 4,01- 5,00 | 12.471 | 56.657,28 | 132 | 609,01 | 152 | 55 | 255,21 | 55 | 1.030 | 4.702,55 |
| 5,01- 7,50 | 19.960 | 123.329,98 | 432 | 2.725,69 | 483 | 190 | 1.216,62 | 191 | 2.197 | 13.773,97 |
| 7,51- 10,00 | 13.015 | 113.957,51 | 490 | 4.365,97 | 580 | 271 | 2.402,92 | 275 | 1.781 | 15.645,07 |
| 10,01- 20,00 | 25.755 | 371.260,74 | 1.736 | 26.394,78 | 2.321 | 1.132 | 17.187,65 | 1.162 | 3.891 | 55.933,23 |
| 20,01- 50,00 | 22.659 | 724.719,28 | 3.968 | 136.972,69 | 6.871 | 1.522 | 48.441,94 | 1.772 | 2.835 | 87.145,74 |
| 50,01-100,00 | 11.080 | 784.974,24 | 3.409 | 244.737,94 | 7.351 | 522 | 36.135,12 | 701 | 968 | 67.641,23 |
| 100,01-200,00 | 6.697 | 940.727,22 | 2.166 | 300.390,00 | 5.409 | 188 | 26.065,56 | 291 | 513 | 71.569,54 |
| 200,01-500,00 | 4.592 | 1.432.068,60 | 1.030 | 310.253,92 | 3.001 | 74 | 22.037,85 | 148 | 251 | 74.930,77 |
| oltre 500 | 3.059 | 4.339.902,67 | 296 | 295.126,39 | 1.332 | 17 | 27.269,39 | 50 | 82 | 78.897,00 |
| TOTALE | 330.060 | 9.158.660,45 | 14.025 | 1.322.478,39 | 27.911 | 4.037 | 181.189,59 | 4.711 | 20.693 | 484.216,44 |

CONDUZIONE A COLONIA

| | | | | | | | | | | |
|-----------------------------|----------------|---------------------|---------------|-------------------|---------------|---------------|-------------------|---------------|---------------|-------------------|
| Senza terreno agrario . . . | — | — | — | — | — | — | — | — | — | — |
| fino a 0,50 | — | — | — | — | — | — | — | — | — | — |
| 0,51- 1,00 | 3.462 | 3.230,86 | 27 | 25,44 | 30 | 8 | 7,67 | 8 | 664 | 621,45 |
| 1,01- 2,00 | 19.161 | 30.999,32 | 317 | 534,81 | 336 | 144 | 237,09 | 144 | 5.311 | 8.741,03 |
| 2,01- 3,00 | 24.579 | 64.201,86 | 970 | 2.612,55 | 1.012 | 541 | 1.440,39 | 541 | 8.253 | 21.511,75 |
| 3,01- 4,00 | 26.792 | 96.641,76 | 2.312 | 8.473,58 | 2.417 | 1.242 | 4.516,13 | 1.247 | 9.343 | 33.560,39 |
| 4,01- 5,00 | 26.195 | 120.734,83 | 3.375 | 15.650,20 | 3.546 | 2.302 | 10.631,64 | 2.308 | 8.760 | 40.227,75 |
| 5,01- 7,50 | 57.782 | 363.583,56 | 11.085 | 70.762,18 | 11.680 | 9.201 | 58.767,32 | 9.211 | 17.555 | 109.771,88 |
| 7,51- 10,00 | 47.993 | 422.107,80 | 12.303 | 108.811,60 | 13.228 | 11.358 | 100.356,27 | 11.381 | 11.973 | 104.682,43 |
| 10,01- 20,00 | 84.626 | 1.181.592,87 | 25.966 | 365.605,62 | 29.605 | 27.149 | 380.515,89 | 27.278 | 15.623 | 214.538,51 |
| 20,01- 50,00 | 23.497 | 655.323,29 | 8.162 | 231.774,12 | 11.000 | 6.013 | 157.399,75 | 6.126 | 3.914 | 108.956,42 |
| 50,01-100,00 | 2.142 | 141.263,65 | 817 | 53.569,05 | 1.262 | 222 | 14.020,82 | 234 | 313 | 20.547,78 |
| 100,01-200,00 | 292 | 38.155,10 | 106 | 13.446,66 | 177 | 20 | 2.688,49 | 21 | 40 | 5.334,38 |
| 200,01-500,00 | 28 | 7.701,16 | 7 | 1.916,12 | 9 | 3 | 684,44 | 3 | 2 | 620,25 |
| oltre 500 | — | — | — | — | — | — | — | — | — | — |
| TOTALE | 316.549 | 3.125.536,06 | 65.447 | 873.181,93 | 74.302 | 58.203 | 731.265,90 | 58.502 | 81.751 | 669.114,02 |

ALTRA FORMA

| | | | | | | | | | | |
|-----------------------------|----------------|---------------------|--------------|------------------|--------------|------------|-----------------|------------|--------------|-------------------|
| Senza terreno agrario . . . | 219 | — | — | — | — | — | — | — | — | — |
| fino a 0,50 | 22.913 | 7.427,60 | 21 | 8,04 | 21 | 4 | 1,31 | 4 | 516 | 201,66 |
| 0,51- 1,00 | 28.534 | 21.949,24 | 34 | 25,35 | 37 | 13 | 9,69 | 13 | 1.431 | 1.112,22 |
| 1,01- 2,00 | 32.776 | 49.305,61 | 51 | 81,08 | 55 | 26 | 39,09 | 26 | 1.890 | 2.869,81 |
| 2,01- 3,00 | 18.646 | 47.113,71 | 36 | 93,78 | 43 | 28 | 74,01 | 28 | 1.219 | 3.050,42 |
| 3,01- 4,00 | 11.877 | 42.083,67 | 40 | 144,82 | 41 | 32 | 113,14 | 32 | 839 | 2.978,50 |
| 4,01- 5,00 | 7.801 | 35.484,10 | 37 | 168,44 | 43 | 23 | 105,24 | 23 | 565 | 2.587,17 |
| 5,01- 7,50 | 11.585 | 71.535,44 | 116 | 732,00 | 137 | 108 | 681,29 | 108 | 846 | 5.238,83 |
| 7,51- 10,00 | 6.566 | 57.206,03 | 113 | 1.003,41 | 139 | 108 | 948,82 | 108 | 544 | 4.738,26 |
| 10,01- 20,00 | 10.362 | 145.032,17 | 235 | 3.207,35 | 283 | 172 | 2.222,40 | 173 | 841 | 11.918,13 |
| 20,01- 50,00 | 6.541 | 201.899,40 | 193 | 6.441,30 | 244 | 16 | 424,11 | 16 | 679 | 21.117,81 |
| 50,01-100,00 | 2.269 | 158.579,72 | 171 | 12.147,32 | 260 | 10 | 768,78 | 13 | 288 | 20.225,49 |
| 100,01-200,00 | 937 | 128.248,30 | 112 | 15.513,35 | 200 | 10 | 1.253,35 | 14 | 128 | 17.620,65 |
| 200,01-500,00 | 292 | 83.356,66 | 55 | 15.848,74 | 111 | 2 | 601,74 | 3 | 38 | 10.945,93 |
| oltre 500 | 29 | 19.910,28 | 3 | 1.769,21 | 8 | 1 | 719,00 | 2 | 2 | 1.176,00 |
| TOTALE | 161.347 | 1.069.131,93 | 1.217 | 57.184,19 | 1.622 | 553 | 7.961,97 | 563 | 9.826 | 105.780,88 |

in dotazione o forniti da terzi, per classe di superficie

TREBBIATRICI E MIETITREBBIATRICI, MUNGITRICI

in ettari

CHE UTILIZZANO

| TREBBIATRICI E MIETITREBBIATRICI | | | | | | MUNGITRICI | | | | | | | | | | |
|----------------------------------|------------|---|----------------------------|------------|---|-----------------------|------------|--|--------------|------------|-------------------------|----------------------------|------------|-------------------------|-----------------------|------------|
| solo proprie | | | proprie e fornite da terzi | | | solo fornite da terzi | | | solo proprie | | | proprie e fornite da terzi | | | solo fornite da terzi | |
| Aziende | Superficie | Trebbiatrici e mietitrebb. in dotazione | Aziende | Superficie | Trebbiatrici e mietitrebb. in dotazione | Aziende | Superficie | | Aziende | Superficie | Mungitrici in dotazione | Aziende | Superficie | Mungitrici in dotazione | Aziende | Superficie |

DI CONDUZIONE

E/O COMPARTICIPANTI

| | | | | | | | | | | | | | | | | |
|--------------|-------------------|--------------|------------|------------------|------------|---------------|---------------------|--------------|-------------------|--------------|----------|---------------|----------|------------|-----------------|-------|
| — | — | — | — | — | — | — | — | — | 2 | — | — | 3 | — | — | — | — |
| 5 | 1,21 | 5 | — | — | — | 2 678 | 949,68 | — | — | — | — | — | — | — | 2 | 0,63 |
| 7 | 5,88 | 9 | — | — | — | 4.965 | 3.955,65 | — | — | — | — | — | — | — | 3 | 2,31 |
| 38 | 59,97 | 39 | — | — | — | 8.070 | 12.415,78 | 2 | 2,50 | 2 | — | — | — | — | 5 | 8,45 |
| 21 | 55,88 | 27 | 3 | 8,37 | 3 | 5.606 | 14.269,47 | — | — | — | — | — | — | — | 2 | 5,92 |
| 27 | 97,77 | 29 | 1 | 4,00 | 1 | 3.945 | 14.001,77 | 8 | 28,16 | 8 | — | — | — | — | 6 | 21,76 |
| 22 | 103,46 | 29 | 1 | 4,45 | 1 | 2.864 | 13.088,76 | 6 | 26,21 | 6 | — | — | — | — | 5 | 22,69 |
| 51 | 315,86 | 65 | 2 | 12,67 | 4 | 5.347 | 33.338,22 | 45 | 282,58 | 45 | — | — | — | — | 5 | 29,57 |
| 60 | 538,46 | 65 | 3 | 29,15 | 3 | 4.125 | 36.261,62 | 50 | 442,42 | 54 | — | — | — | — | 2 | 17,09 |
| 209 | 3.254,31 | 230 | 12 | 187,44 | 12 | 9.109 | 132.959,90 | 239 | 3.560,45 | 240 | 2 | 31,12 | 2 | 20 | 288,08 | |
| 679 | 24.291,38 | 718 | 85 | 3.181,20 | 88 | 9.370 | 302.072,68 | 595 | 20.882,08 | 647 | 1 | 26,00 | 1 | 13 | 477,56 | |
| 1.101 | 82.114,04 | 1.276 | 283 | 21.273,51 | 291 | 4.153 | 290.509,52 | 651 | 46.690,24 | 782 | 1 | 83,00 | 1 | 18 | 1.299,27 | |
| 1.157 | 162.973,93 | 1.522 | 192 | 25.878,31 | 209 | 1.852 | 255.675,61 | 412 | 56.066,42 | 559 | — | — | — | 12 | 1.721,09 | |
| 655 | 200.461,35 | 974 | 57 | 16.955,82 | 87 | 753 | 221.668,94 | 122 | 37.790,10 | 193 | — | — | — | 6 | 1.532,57 | |
| 205 | 216.140,53 | 422 | 17 | 19.536,73 | 30 | 166 | 175.913,04 | 46 | 48.263,26 | 105 | — | — | — | 4 | 3.113,53 | |
| 4.237 | 690.414,03 | 5.410 | 656 | 87.071,65 | 729 | 63.003 | 1.507.080,64 | 2.178 | 214.034,42 | 2.644 | 4 | 140,12 | 4 | 103 | 8.540,52 | |

PARZIARIA APPODERATA

| | | | | | | | | | | | | | | | | |
|--------------|------------------|--------------|------------|-----------------|------------|----------------|---------------------|--------------|------------------|--------------|----------|--------------|-----------|------------|-----------------|--------|
| — | — | — | — | — | — | — | — | — | — | — | — | — | — | — | — | — |
| — | — | — | — | — | — | — | — | — | — | — | — | — | — | — | — | — |
| 4 | 3,90 | 5 | — | — | — | 2.044 | 1.915,29 | — | — | — | — | — | — | — | 2 | 2,00 |
| 33 | 55,40 | 36 | 2 | 3,93 | 3 | 13.519 | 22.197,35 | 4 | 6,28 | 4 | — | — | — | — | 31 | 53,46 |
| 33 | 89,60 | 34 | 2 | 5,05 | 2 | 19.917 | 52.265,48 | 20 | 52,82 | 20 | 1 | 2,74 | 9 | 33 | 89,43 | |
| 42 | 157,43 | 43 | 5 | 18,00 | 7 | 23.157 | 83.663,38 | 39 | 143,19 | 39 | — | — | — | — | 45 | 159,14 |
| 67 | 312,03 | 74 | 9 | 40,46 | 9 | 23.388 | 107.889,75 | 84 | 386,77 | 84 | — | — | — | — | 35 | 160,53 |
| 138 | 877,94 | 146 | 12 | 76,38 | 14 | 52.924 | 333.411,17 | 422 | 2.671,47 | 427 | 2 | 11,70 | 2 | 90 | 575,78 | |
| 168 | 1.487,37 | 178 | 13 | 113,64 | 13 | 44.706 | 393.335,77 | 589 | 5.181,23 | 589 | 1 | 9,65 | 1 | 78 | 680,10 | |
| 435 | 6.300,63 | 469 | 36 | 534,75 | 40 | 78.953 | 1.101.745,99 | 1.520 | 20.907,21 | 1.521 | 1 | 16,87 | 1 | 153 | 2.094,29 | |
| 232 | 6.860,84 | 249 | 27 | 733,61 | 29 | 21.332 | 592.704,33 | 272 | 7.397,07 | 274 | — | — | — | 23 | 584,25 | |
| 49 | 3.371,19 | 51 | 8 | 469,16 | 9 | 1.832 | 120.170,17 | 12 | 779,91 | 13 | — | — | — | 1 | 70,00 | |
| 10 | 1.300,02 | 10 | — | — | — | 220 | 28.507,97 | 2 | 239,89 | 3 | — | — | — | — | — | — |
| 2 | 427,00 | 2 | — | — | — | 19 | 5.310,37 | — | — | — | — | — | — | — | — | — |
| — | — | — | — | — | — | — | — | — | — | — | — | — | — | — | — | — |
| 1.213 | 21.243,35 | 1.297 | 114 | 1.994,98 | 126 | 282.011 | 2.843.117,02 | 2.964 | 37.765,84 | 2.974 | 5 | 40,96 | 13 | 491 | 4.468,98 | |

DI CONDUZIONE

| | | | | | | | | | | | | | | | | |
|------------|------------------|------------|-----------|-----------------|-----------|---------------|-------------------|----------|---------------|----------|---|---|---|-----------|---------------|-------|
| — | — | — | — | — | — | — | — | — | — | — | — | — | — | — | — | — |
| 1 | 0,40 | 1 | 1 | 0,17 | 1 | 3.892 | 1.431,26 | — | — | — | — | — | — | — | 2 | 0,81 |
| 7 | 5,89 | 7 | — | — | — | 7.751 | 6.100,97 | — | — | — | — | — | — | — | 3 | 2,02 |
| 9 | 15,68 | 10 | — | — | — | 10.622 | 16.341,98 | 1 | 1,34 | 1 | — | — | — | — | 3 | 4,22 |
| 10 | 25,41 | 10 | 2 | 5,68 | 2 | 6.972 | 17.753,46 | — | — | — | — | — | — | — | 5 | 12,15 |
| 8 | 31,54 | 8 | — | — | — | 4.587 | 16.364,51 | — | — | — | — | — | — | — | 3 | 11,02 |
| 10 | 45,52 | 11 | — | — | — | 3.162 | 14.471,94 | — | — | — | — | — | — | — | 1 | 5,00 |
| 23 | 143,34 | 25 | 2 | 11,93 | 2 | 4.614 | 28.547,99 | 1 | 5,75 | 1 | — | — | — | — | 2 | 13,67 |
| 14 | 123,53 | 14 | 1 | 9,50 | 1 | 2.808 | 24.498,80 | — | — | — | — | — | — | — | 4 | 32,06 |
| 52 | 738,41 | 54 | 2 | 27,26 | 2 | 4.577 | 64.238,47 | 1 | 10,90 | 1 | — | — | — | — | 2 | 37,01 |
| 83 | 2.914,72 | 89 | 3 | 92,99 | 3 | 3.025 | 93.868,36 | — | — | — | — | — | — | — | 1 | 44,00 |
| 94 | 6.671,80 | 97 | 3 | 222,74 | 3 | 1.066 | 74.852,04 | — | — | — | — | — | — | — | — | — |
| 68 | 9.554,81 | 73 | 2 | 352,28 | 2 | 447 | 60.698,15 | 1 | 190,00 | 2 | — | — | — | — | — | — |
| 32 | 9.713,87 | 40 | — | — | — | 125 | 35.615,29 | 1 | 224,00 | 1 | — | — | — | — | — | — |
| 7 | 4.153,15 | 9 | 1 | 719,00 | 1 | 8 | 4.992,66 | — | — | — | — | — | — | — | — | — |
| 418 | 34.138,07 | 448 | 17 | 1.441,55 | 17 | 53.656 | 459.775,88 | 5 | 431,99 | 6 | — | — | — | 26 | 161,96 | |

TAV. 23 — Aziende che utilizzano i principali mezzi meccanici,

I - TRATTORI, ARATRI A

Superficie

| PROVINCIE E REGIONI FORME DI CONDUZIONE | TOTALE | | AZIENDE | | | | | | | |
|--|----------------|---------------------|---------------|-------------------|--------------------------|---------------------------|-----------------|--------------------------|-----------------------|-------------------|
| | | | TRATTORI | | | | | | | |
| | Aziende | Superficie | solo propri | | | propri e forniti da terzi | | | solo forniti da terzi | |
| | | | Aziende | Superficie | Trattori in dotazione | Aziende | Superficie | Trattori in dotazione | Aziende | Superficie |
| TORINO | 92.455 | 554.822,40 | 8.802 | 112.591,66 | 9.537 | 40 | 607,39 | 42 | 24.939 | 90.629,23 |
| Conduzione diretta del coltivatore | 88.818 | 358.211,62 | 8.090 | 93.592,92 | 8.639 | 33 | 277,16 | 33 | 24.309 | 84.168,51 |
| Conduzione con salariati e/o compartec. | 2.471 | 183.689,75 | 224 | 10.941,63 | 363 | 2 | 211,59 | 3 | 274 | 3.783,87 |
| Conduzione a colonia parziaria appoderata | 1.132 | 12.823,27 | 486 | 8.023,27 | 533 | 5 | 118,64 | 6 | 340 | 2.648,25 |
| Altra forma di conduzione | 34 | 97,76 | 2 | 33,84 | 2 | — | — | — | 16 | 28,60 |
| VERCELLI | 53.330 | 258.250,70 | 3.067 | 75.930,99 | 3.885 | 26 | 875,73 | 34 | 12.399 | 40.317,82 |
| Conduzione diretta del coltivatore | 44.425 | 164.904,67 | 2.739 | 45.303,50 | 3.040 | 21 | 448,79 | 23 | 12.095 | 37.580,87 |
| Conduzione con salariati e/o compartec. | 8.684 | 91.165,53 | 281 | 29.675,30 | 788 | 5 | 426,94 | 11 | 211 | 2.009,98 |
| Conduzione a colonia parziaria appoderata | 200 | 2.092,08 | 47 | 952,19 | 57 | — | — | — | 87 | 677,29 |
| Altra forma di conduzione | 21 | 88,42 | — | — | — | — | — | — | 6 | 49,68 |
| NOVARA | 46.270 | 307.041,29 | 1.957 | 47.736,98 | 2.516 | 2 | 16,82 | 2 | 12.456 | 33.733,03 |
| Conduzione diretta del coltivatore | 44.841 | 133.191,55 | 1.728 | 30.513,79 | 1.996 | 2 | 16,82 | 2 | 12.385 | 32.496,93 |
| Conduzione con salariati e/o compartec. | 1.393 | 173.577,48 | 222 | 17.100,41 | 513 | — | — | — | 64 | 1.189,46 |
| Conduzione a colonia parziaria appoderata | 19 | 199,16 | 4 | 101,87 | 4 | — | — | — | 7 | 46,64 |
| Altra forma di conduzione | 17 | 73,10 | 3 | 20,91 | 3 | — | — | — | — | — |
| CUNEO | 82.530 | 605.910,52 | 10.638 | 133.217,26 | 11.348 | 22 | 184,26 | 23 | 33.846 | 157.938,43 |
| Conduzione diretta del coltivatore | 75.386 | 384.852,76 | 9.203 | 107.467,92 | 9.781 | 19 | 141,41 | 20 | 30.828 | 137.158,45 |
| Conduzione con salariati e/o compartec. | 2.928 | 181.284,02 | 141 | 6.607,67 | 205 | 1 | 10,48 | 1 | 654 | 3.533,91 |
| Conduzione a colonia parziaria appoderata | 3.963 | 39.196,98 | 1.285 | 19.100,38 | 1.353 | 2 | 32,37 | 2 | 2.233 | 16.849,90 |
| Altra forma di conduzione | 253 | 576,76 | 9 | 41,29 | 9 | — | — | — | 131 | 396,17 |
| ASTI | 41.882 | 139.577,71 | 2.550 | 22.945,31 | 2.693 | 18 | 130,89 | 18 | 22.512 | 85.997,67 |
| Conduzione diretta del coltivatore | 36.024 | 114.451,60 | 2.132 | 17.110,33 | 2.233 | 17 | 124,79 | 17 | 19.572 | 72.104,21 |
| Conduzione con salariati e/o compartec. | 1.044 | 5.549,31 | 76 | 2.081,12 | 103 | — | — | — | 362 | 1.788,93 |
| Conduzione a colonia parziaria appoderata | 3.074 | 17.263,78 | 341 | 3.745,02 | 356 | 1 | 6,10 | 1 | 2.030 | 11.016,29 |
| Altra forma di conduzione | 1.740 | 2.313,02 | 1 | 8,84 | 1 | — | — | — | 548 | 1.088,24 |
| ALESSANDRIA | 59.342 | 314.069,81 | 6.012 | 100.696,40 | 7.250 | 170 | 2.969,89 | 197 | 33.398 | 145.397,99 |
| Conduzione diretta del coltivatore | 52.079 | 228.531,85 | 4.758 | 60.633,72 | 5.367 | 124 | 1.456,34 | 139 | 29.435 | 118.680,14 |
| Conduzione con salariati e/o compartec. | 2.185 | 50.910,28 | 627 | 30.467,58 | 1.200 | 17 | 1.138,29 | 28 | 666 | 5.905,59 |
| Conduzione a colonia parziaria appoderata | 4.148 | 32.972,27 | 615 | 9.475,79 | 671 | 25 | 354,62 | 26 | 2.904 | 20.080,53 |
| Altra forma di conduzione | 930 | 1.655,41 | 12 | 119,31 | 12 | 4 | 20,64 | 4 | 393 | 731,73 |
| PIEMONTE | 375.809 | 2.179.672,43 | 33.026 | 493.118,60 | 37.229 | 278 | 4.784,98 | 316 | 139.550 | 554.014,17 |
| Conduzione diretta del coltivatore | 341.573 | 1.384.144,05 | 28.650 | 354.622,18 | 31.056 | 216 | 2.465,31 | 234 | 128.624 | 482.189,11 |
| Conduzione con salariati e/o compartec. | 18.705 | 686.176,37 | 1.571 | 96.873,71 | 3.172 | 25 | 1.787,30 | 43 | 2.231 | 18.211,74 |
| Conduzione a colonia parziaria appoderata | 12.536 | 104.547,54 | 2.778 | 41.398,52 | 2.974 | 33 | 511,73 | 35 | 7.601 | 51.318,90 |
| Altra forma di conduzione | 2.995 | 4.804,47 | 27 | 224,19 | 27 | 4 | 20,64 | 4 | 1.094 | 2.294,42 |
| VALLE D'AOSTA | 13.139 | 212.789,28 | 62 | 782,16 | 63 | — | — | — | 202 | 1.490,51 |
| Conduzione diretta del coltivatore | 12.382 | 80.082,01 | 61 | 732,03 | 62 | — | — | — | 200 | 1.448,66 |
| Conduzione con salariati e/o compartec. | 757 | 132.707,27 | 1 | 30,13 | 1 | — | — | — | 2 | 41,85 |
| Conduzione a colonia parziaria appoderata | — | — | — | — | — | — | — | — | — | — |
| Altra forma di conduzione | — | — | — | — | — | — | — | — | — | — |
| IMPERIA | 28.048 | 99.832,93 | 46 | 327,72 | 47 | 1 | 0,29 | 1 | 553 | 1.213,06 |
| Conduzione diretta del coltivatore | 26.272 | 62.811,97 | 39 | 246,10 | 40 | 1 | 0,29 | 1 | 502 | 1.069,06 |
| Conduzione con salariati e/o compartec. | 1.463 | 35.800,18 | 5 | 79,62 | 5 | — | — | — | 30 | 106,25 |
| Conduzione a colonia parziaria appoderata | 69 | 365,41 | 1 | 1,50 | 1 | — | — | — | 10 | 16,06 |
| Altra forma di conduzione | 244 | 855,37 | 1 | 0,50 | 1 | — | — | — | 11 | 21,69 |
| SAVONA | 23.582 | 141.599,12 | 194 | 4.857,70 | 203 | 4 | 55,26 | 4 | 3.408 | 26.328,50 |
| Conduzione diretta del coltivatore | 20.005 | 88.801,39 | 151 | 1.980,25 | 153 | 3 | 39,20 | 3 | 2.965 | 20.623,87 |
| Conduzione con salariati e/o compartec. | 1.761 | 41.713,81 | 18 | 2.342,65 | 25 | — | — | — | 87 | 1.742,46 |
| Conduzione a colonia parziaria appoderata | 703 | 6.893,44 | 22 | 452,40 | 22 | 1 | 16,06 | 1 | 215 | 3.133,63 |
| Altra forma di conduzione | 1.113 | 4.190,48 | 3 | 82,40 | 3 | — | — | — | 141 | 828,54 |
| GENOVA | 33.428 | 162.235,93 | 53 | 2.583,99 | 56 | — | — | — | 1.671 | 11.771,23 |
| Conduzione diretta del coltivatore | 29.375 | 125.319,85 | 45 | 397,59 | 47 | — | — | — | 1.545 | 10.533,99 |
| Conduzione con salariati e/o compartec. | 2.388 | 31.020,53 | 4 | 2.146,76 | 4 | — | — | — | 16 | 746,06 |
| Conduzione a colonia parziaria appoderata | 963 | 4.173,42 | 4 | 39,64 | 5 | — | — | — | 66 | 387,21 |
| Altra forma di conduzione | 702 | 1.722,13 | — | — | — | — | — | — | 44 | 103,97 |

Segue Tav. 23 — Aziende che utilizzano i principali mezzi meccanici,
Segue I - TRATTORI, ARATRI A
Superficie

| PROVINCIE E REGIONI FORME DI CONDUZIONE | T O T A L E | | A Z I E N D E | | | | | | | |
|--|----------------|-------------------|-----------------|-------------------|-----------------------|---------------------------|------------------|-----------------------|-----------------------|------------------|
| | | | T R A T T O R I | | | | | | | |
| | Aziende | Superficie | solo propri | | | propri e forniti da terzi | | | solo forniti da terzi | |
| | | | Aziende | Superficie | Trattori in dotazione | Aziende | Superficie | Trattori in dotazione | Aziende | Superficie |
| LA SPEZIA | 26.861 | 78.498,66 | 131 | 954,08 | 138 | 15 | 63,83 | 15 | 3.277 | 13.194,64 |
| Conduzione diretta del coltivatore. . . . | 20.975 | 49.705,73 | 72 | 659,42 | 76 | 6 | 17,27 | 6 | 2.268 | 9.132,19 |
| Conduzione con salariati e/o compartec. | 2.338 | 18.985,35 | 7 | 22,43 | 7 | — | — | — | 67 | 646,92 |
| Conduzione a colonia parziaria appoderata | 1.876 | 7.289,99 | 50 | 265,12 | 52 | 9 | 46,56 | 9 | 691 | 3.017,93 |
| Altra forma di conduzione | 1.672 | 2.517,59 | 2 | 7,11 | 3 | — | — | — | 251 | 397,60 |
| LIGURIA | 111.919 | 482.166,64 | 424 | 8.723,49 | 444 | 20 | 119,38 | 20 | 8.909 | 52.507,43 |
| Conduzione diretta del coltivatore. . . . | 96.627 | 326.638,94 | 307 | 3.283,36 | 316 | 10 | 56,76 | 10 | 7.280 | 41.359,11 |
| Conduzione con salariati e/o compartec. | 7.950 | 127.519,87 | 34 | 4.591,46 | 41 | — | — | — | 200 | 3.241,69 |
| Conduzione a colonia parziaria appoderata | 3.611 | 18.722,26 | 77 | 758,66 | 80 | 10 | 62,62 | 10 | 982 | 6.554,83 |
| Altra forma di conduzione | 3.731 | 9.285,57 | 6 | 90,01 | 7 | — | — | — | 447 | 1.351,80 |
| VARESE | 47.563 | 85.157,00 | 723 | 9.102,09 | 847 | 3 | 15,36 | 3 | 21.268 | 34.265,22 |
| Conduzione diretta del coltivatore. . . . | 43.258 | 60.907,45 | 603 | 4.714,09 | 678 | 3 | 15,36 | 3 | 20.770 | 31.804,22 |
| Conduzione con salariati e/o compartec. | 4.241 | 23.523,33 | 100 | 4.033,07 | 146 | — | — | — | 463 | 2.170,87 |
| Conduzione a colonia parziaria appoderata | 64 | 726,22 | 20 | 354,93 | 23 | — | — | — | 35 | 290,13 |
| Altra forma di conduzione | — | — | — | — | — | — | — | — | — | — |
| COMO | 48.204 | 148.004,16 | 583 | 6.858,26 | 701 | 14 | 320,43 | 16 | 20.657 | 36.501,24 |
| Conduzione diretta del coltivatore. . . . | 45.122 | 93.862,77 | 512 | 4.687,95 | 593 | 11 | 75,22 | 11 | 20.439 | 34.964,09 |
| Conduzione con salariati e/o compartec. | 3.049 | 53.877,79 | 63 | 2.046,65 | 99 | 3 | 245,21 | 5 | 205 | 1.457,02 |
| Conduzione a colonia parziaria appoderata | 29 | 255,69 | 8 | 123,66 | 9 | — | — | — | 13 | 80,13 |
| Altra forma di conduzione | 4 | 7,91 | — | — | — | — | — | — | — | — |
| SONDRIO | 22.776 | 222.179,16 | 242 | 1.709,75 | 246 | — | — | — | 817 | 3.855,44 |
| Conduzione diretta del coltivatore. . . . | 22.101 | 58.793,26 | 227 | 1.548,24 | 228 | — | — | — | 801 | 3.179,40 |
| Conduzione con salariati e/o compartec. | 674 | 163.374,90 | 15 | 161,51 | 18 | — | — | — | 16 | 676,04 |
| Conduzione a colonia parziaria appoderata | — | — | — | — | — | — | — | — | — | — |
| Altra forma di conduzione | 1 | 11,00 | — | — | — | — | — | — | — | — |
| MILANO | 48.103 | 209.263,52 | 3.771 | 130.462,27 | 5.793 | 39 | 728,29 | 43 | 34.792 | 60.757,58 |
| Conduzione diretta del coltivatore. . . . | 45.799 | 113.377,22 | 2.512 | 45.224,19 | 3.044 | 29 | 282,94 | 29 | 34.503 | 57.206,03 |
| Conduzione con salariati e/o compartec. | 2.259 | 95.325,20 | 1.238 | 84.865,74 | 2.726 | 9 | 412,62 | 13 | 269 | 3.414,04 |
| Conduzione a colonia parziaria appoderata | 45 | 561,10 | 21 | 372,34 | 23 | 1 | 32,73 | 1 | 20 | 137,51 |
| Altra forma di conduzione | — | — | — | — | — | — | — | — | — | — |
| BERGAMO | 43.889 | 226.577,69 | 1.522 | 19.010,88 | 1.777 | 14 | 227,56 | 16 | 17.883 | 56.780,67 |
| Conduzione diretta del coltivatore. . . . | 38.084 | 135.405,07 | 1.074 | 10.323,89 | 1.183 | 7 | 90,32 | 7 | 14.336 | 39.667,92 |
| Conduzione con salariati e/o compartec. | 1.200 | 69.946,26 | 179 | 6.350,29 | 315 | 3 | 120,02 | 5 | 186 | 1.571,80 |
| Conduzione a colonia parziaria appoderata | 4.083 | 20.687,00 | 267 | 2.335,32 | 277 | 4 | 17,22 | 4 | 3.111 | 15.255,28 |
| Altra forma di conduzione | 522 | 539,36 | 2 | 1,38 | 2 | — | — | — | 250 | 285,67 |
| BRESCIA | 50.049 | 390.284,50 | 5.115 | 97.689,19 | 6.506 | 51 | 774,18 | 52 | 19.141 | 75.207,63 |
| Conduzione diretta del coltivatore. . . . | 43.075 | 187.367,83 | 3.786 | 56.582,41 | 4.418 | 37 | 376,16 | 37 | 16.287 | 55.871,50 |
| Conduzione con salariati e/o compartec. | 2.725 | 172.997,44 | 721 | 32.196,36 | 1.408 | 7 | 297,68 | 8 | 343 | 2.575,17 |
| Conduzione a colonia parziaria appoderata | 3.142 | 27.389,70 | 605 | 8.898,17 | 677 | 7 | 100,34 | 7 | 2.183 | 16.142,49 |
| Altra forma di conduzione | 1.107 | 2.529,53 | 3 | 12,25 | 3 | — | — | — | 328 | 618,47 |
| PAVIA | 41.531 | 262.956,66 | 4.844 | 144.088,29 | 6.564 | 458 | 7.151,23 | 490 | 24.267 | 89.158,92 |
| Conduzione diretta del coltivatore. . . . | 36.626 | 164.055,74 | 3.752 | 73.365,99 | 4.499 | 325 | 3.960,87 | 339 | 22.298 | 73.594,71 |
| Conduzione con salariati e/o compartec. | 2.516 | 86.274,72 | 774 | 66.067,40 | 1.720 | 28 | 1.721,81 | 44 | 767 | 9.931,68 |
| Conduzione a colonia parziaria appoderata | 998 | 9.822,23 | 276 | 4.126,12 | 298 | 101 | 1.424,07 | 103 | 562 | 4.009,88 |
| Altra forma di conduzione | 1.391 | 2.803,97 | 42 | 528,78 | 47 | 4 | 44,48 | 4 | 640 | 1.622,65 |
| CREMONA | 15.004 | 155.627,15 | 4.133 | 118.426,77 | 6.138 | 167 | 2.970,81 | 188 | 8.203 | 27.817,40 |
| Conduzione diretta del coltivatore. . . . | 12.991 | 89.546,89 | 2.973 | 59.294,16 | 3.692 | 137 | 2.012,91 | 147 | 7.725 | 24.577,46 |
| Conduzione con salariati e/o compartec. | 1.509 | 60.685,61 | 976 | 55.754,89 | 2.224 | 16 | 724,09 | 25 | 207 | 1.591,90 |
| Conduzione a colonia parziaria appoderata | 384 | 5.111,42 | 181 | 3.363,68 | 219 | 14 | 233,81 | 16 | 179 | 1.436,07 |
| Altra forma di conduzione | 120 | 283,23 | 3 | 14,04 | 3 | — | — | — | 92 | 211,97 |
| MANTOVA | 25.805 | 209.632,67 | 5.197 | 90.273,39 | 6.828 | 2.187 | 34.511,29 | 2.488 | 14.765 | 68.552,94 |
| Conduzione diretta del coltivatore. . . . | 21.445 | 156.105,97 | 4.387 | 69.333,87 | 5.665 | 1.821 | 26.480,71 | 2.053 | 12.523 | 50.827,97 |
| Conduzione con salariati e/o compartec. | 1.531 | 23.998,24 | 247 | 11.856,38 | 485 | 99 | 3.945,39 | 151 | 457 | 3.323,29 |
| Conduzione a colonia parziaria appoderata | 2.640 | 29.035,11 | 559 | 9.063,38 | 674 | 265 | 4.080,32 | 282 | 1.657 | 14.048,39 |
| Altra forma di conduzione | 189 | 493,35 | 4 | 19,76 | 4 | 2 | 4,87 | 2 | 128 | 353,29 |

in dotazione o forniti da terzi, per forma di conduzione e provincia

TRAZIONE MECCANICA, SEMINATRICI

in ettari

C H E U T I L I Z Z A N O

| ARATRI A TRAZIONE MECCANICA | | | | | | SEMINATRICI | | | | | | | | | |
|-----------------------------|------------------|---------------------|---------------------------|---------------|---------------------|-----------------------|------------------|--------------|-----------------|--------------------------|----------------------------|------------|--------------------------|-----------------------|-----------------|
| solo propri | | | propri e forniti da terzi | | | solo forniti da terzi | | solo proprie | | | proprie e fornite da terzi | | | solo fornite da terzi | |
| Aziende | Superficie | Aratri in dotazione | Aziende | Superficie | Aratri in dotazione | Aziende | Superficie | Aziende | Superficie | Seminatrici in dotazione | Aziende | Superficie | Seminatrici in dotazione | Aziende | Superficie |
| 238 | 1.571,68 | 248 | 6 | 36,01 | 6 | 3.322 | 12.799,53 | 83 | 913,05 | 84 | — | — | — | 369 | 1.419,08 |
| 147 | 1.101,83 | 153 | 1 | 2,01 | 1 | 2.276 | 8.808,93 | 40 | 624,26 | 40 | — | — | — | 163 | 268,58 |
| 10 | 48,24 | 12 | — | — | — | 65 | 558,59 | 3 | 66,18 | 3 | — | — | — | 3 | 307,39 |
| 75 | 412,29 | 76 | 5 | 34,00 | 5 | 714 | 3.025,19 | 37 | 205,87 | 37 | — | — | — | 179 | 795,50 |
| 6 | 9,32 | 7 | — | — | — | 267 | 406,82 | 3 | 16,74 | 4 | — | — | — | 24 | 47,61 |
| 1.794 | 14.125,10 | 1.829 | 10 | 224,99 | 13 | 9.569 | 52.529,72 | 176 | 4.251,75 | 178 | — | — | — | 530 | 3.137,20 |
| 1.502 | 8.441,83 | 1.523 | 2 | 6,01 | 2 | 7.820 | 41.147,49 | 93 | 1.531,73 | 93 | — | — | — | 270 | 1.352,28 |
| 72 | 4.171,32 | 81 | 1 | 137,55 | 4 | 216 | 3.230,13 | 14 | 2.015,43 | 15 | — | — | — | 7 | 375,04 |
| 163 | 1.288,52 | 167 | 6 | 42,35 | 6 | 1.020 | 6.544,21 | 61 | 660,70 | 61 | — | — | — | 210 | 1.240,81 |
| 57 | 223,43 | 58 | 1 | 39,08 | 1 | 513 | 1.607,89 | 8 | 43,89 | 9 | — | — | — | 43 | 169,07 |
| 745 | 8.968,95 | 819 | 2 | 3,60 | 2 | 20.608 | 32.782,35 | 444 | 5.692,69 | 471 | 2 | 10,14 | 2 | 5.303 | 9.342,13 |
| 630 | 4.735,77 | 667 | 2 | 3,60 | 2 | 20.289 | 30.957,85 | 375 | 2.683,65 | 385 | 2 | 10,14 | 2 | 5.244 | 8.883,84 |
| 93 | 3.883,67 | 130 | — | — | — | 287 | 1.551,19 | 52 | 2.718,41 | 69 | — | — | — | 42 | 284,97 |
| 22 | 349,51 | 22 | — | — | — | 32 | 273,31 | 17 | 290,63 | 17 | — | — | — | 17 | 173,32 |
| 597 | 7.070,39 | 682 | 3 | 27,20 | 3 | 20.467 | 36.160,10 | 863 | 6.535,61 | 889 | 11 | 39,28 | 12 | 8.152 | 15.158,01 |
| 528 | 4.706,16 | 590 | 3 | 27,20 | 3 | 20.280 | 34.750,12 | 810 | 4.582,04 | 827 | 11 | 39,28 | 12 | 8.101 | 14.690,02 |
| 61 | 2.240,57 | 83 | — | — | — | 174 | 1.329,85 | 43 | 1.812,59 | 52 | — | — | — | 44 | 422,38 |
| 8 | 123,66 | 9 | — | — | — | 13 | 80,13 | 10 | 140,98 | 10 | — | — | — | 7 | 45,61 |
| 193 | 1.239,61 | 196 | — | — | — | 535 | 2.207,68 | 11 | 198,59 | 11 | — | — | — | 15 | 60,07 |
| 170 | 949,62 | 170 | — | — | — | 527 | 2.147,99 | 9 | 186,30 | 9 | — | — | — | 15 | 60,07 |
| 23 | 289,99 | 26 | — | — | — | 8 | 59,69 | 1 | 1,29 | 1 | — | — | — | — | — |
| — | — | — | — | — | — | — | — | 1 | 11,00 | 1 | — | — | — | — | — |
| 3.768 | 129.702,62 | 4.767 | 16 | 356,51 | 19 | 34.515 | 60.206,74 | 4.696 | 126.549,43 | 5.202 | 28 | 265,79 | 29 | 22.195 | 38.927,83 |
| 2.522 | 44.916,18 | 2.818 | 11 | 140,80 | 11 | 34.232 | 56.569,78 | 3.505 | 44.646,48 | 3.622 | 26 | 101,52 | 27 | 22.059 | 37.342,57 |
| 1.225 | 84.414,10 | 1.926 | 5 | 215,71 | 8 | 263 | 3.469,20 | 1.167 | 81.481,72 | 1.556 | 2 | 164,27 | 2 | 127 | 1.525,22 |
| 21 | 372,34 | 23 | — | — | — | 20 | 167,76 | 24 | 421,23 | 24 | — | — | — | 9 | 60,04 |
| 1.560 | 18.952,98 | 1.728 | 19 | 343,13 | 19 | 17.856 | 56.776,34 | 2.424 | 22.368,46 | 2.700 | 30 | 191,80 | 30 | 11.977 | 38.979,15 |
| 1.109 | 10.291,87 | 1.186 | 7 | 71,37 | 7 | 14.308 | 39.690,56 | 1.761 | 13.090,87 | 1.872 | 23 | 147,44 | 23 | 9.508 | 26.373,30 |
| 188 | 6.358,56 | 271 | 4 | 216,22 | 4 | 179 | 1.500,53 | 179 | 6.298,20 | 318 | — | — | — | 104 | 972,55 |
| 261 | 2.301,17 | 269 | 8 | 55,54 | 8 | 3.121 | 15.302,90 | 471 | 2.959,99 | 497 | 7 | 44,36 | 7 | 2.217 | 11.464,11 |
| 2 | 1,38 | 2 | — | — | — | 248 | 282,35 | 13 | 19,40 | 13 | — | — | — | 148 | 169,19 |
| 5.275 | 98.809,70 | 5.874 | 29 | 414,97 | 31 | 18.830 | 72.946,16 | 6.077 | 100.691,28 | 6.427 | 75 | 659,41 | 75 | 14.653 | 56.327,12 |
| 3.861 | 57.032,70 | 4.115 | 18 | 149,20 | 18 | 16.078 | 54.768,32 | 4.323 | 56.830,11 | 4.482 | 63 | 451,40 | 63 | 12.695 | 43.379,64 |
| 724 | 32.045,38 | 1.033 | 5 | 221,11 | 6 | 324 | 2.196,67 | 706 | 31.168,94 | 863 | 2 | 74,59 | 2 | 215 | 1.712,29 |
| 683 | 9.702,20 | 719 | 4 | 26,03 | 5 | 2.108 | 15.383,45 | 1.043 | 12.677,60 | 1.076 | 10 | 133,42 | 10 | 1.526 | 10.917,53 |
| 7 | 29,42 | 7 | 2 | 18,63 | 2 | 320 | 597,72 | 5 | 14,63 | 6 | — | — | — | 217 | 317,66 |
| 4.868 | 144.749,16 | 6.080 | 248 | 4.629,19 | 272 | 24.450 | 90.720,71 | 6.998 | 157.025,26 | 7.456 | 18 | 253,03 | 20 | 9.065 | 30.445,34 |
| 3.777 | 74.262,44 | 4.260 | 139 | 1.963,36 | 149 | 22.461 | 74.771,56 | 5.750 | 88.654,82 | 5.898 | 15 | 188,31 | 17 | 8.173 | 24.907,88 |
| 777 | 65.895,46 | 1.483 | 21 | 1.386,96 | 35 | 775 | 10.092,74 | 728 | 61.655,52 | 1.031 | 1 | 51,31 | 1 | 157 | 1.631,17 |
| 273 | 4.071,86 | 292 | 83 | 1.230,98 | 83 | 577 | 4.261,10 | 449 | 5.993,11 | 455 | 2 | 13,41 | 2 | 396 | 3.047,94 |
| 41 | 519,40 | 45 | 5 | 47,89 | 5 | 637 | 1.595,31 | 71 | 721,81 | 72 | — | — | — | 339 | 858,35 |
| 4.156 | 119.085,89 | 4.903 | 102 | 1.840,32 | 104 | 8.243 | 28.233,51 | 4.705 | 120.927,44 | 4.958 | 11 | 92,67 | 12 | 6.264 | 21.603,03 |
| 2.984 | 59.485,77 | 3.218 | 82 | 1.360,51 | 83 | 7.765 | 25.010,11 | 3.476 | 61.922,02 | 3.537 | 10 | 82,27 | 11 | 5.928 | 19.106,73 |
| 985 | 56.173,01 | 1.484 | 8 | 313,13 | 9 | 205 | 1.552,78 | 978 | 55.140,58 | 1.166 | 1 | 10,40 | 1 | 146 | 1.311,59 |
| 182 | 3.409,67 | 196 | 12 | 166,68 | 12 | 180 | 1.457,21 | 247 | 3.829,42 | 251 | — | — | — | 114 | 1.024,28 |
| 5 | 17,44 | 5 | — | — | — | 93 | 213,41 | 4 | 35,42 | 4 | — | — | — | 76 | 160,43 |
| 5.132 | 91.255,55 | 5.779 | 1.164 | 20.565,96 | 1.234 | 15.742 | 79.989,12 | 7.412 | 116.516,82 | 7.584 | 113 | 1.230,11 | 115 | 12.068 | 63.058,09 |
| 4.303 | 69.995,65 | 4.772 | 964 | 15.357,65 | 1.007 | 13.374 | 60.299,65 | 6.179 | 89.968,01 | 6.285 | 90 | 1.011,03 | 92 | 10.248 | 47.266,42 |
| 247 | 11.766,91 | 388 | 61 | 2.920,39 | 83 | 479 | 3.964,71 | 300 | 13.334,26 | 347 | 1 | 10,50 | 1 | 314 | 2.813,04 |
| 578 | 9.470,41 | 615 | 139 | 2.287,92 | 144 | 1.761 | 15.387,94 | 924 | 13.183,19 | 943 | 22 | 208,58 | 22 | 1.415 | 12.704,10 |
| 4 | 22,58 | 4 | — | — | — | 128 | 336,82 | 9 | 31,36 | 9 | — | — | — | 91 | 274,53 |

Segue Tav. 23 — Aziende che utilizzano i principali mezzi meccanici,
Segue I — TRATTORI, ARATRI A
Superficie

| PROVINCIE E REGIONI FORME DI CONDUZIONE | T O T A L E | | A Z I E N D E | | | | | | | |
|--|----------------|---------------------|-----------------|-------------------|---------------------------|-----------------|-----------------------|--------------------------|-----------------|-------------------|
| | Aziende | Superficie | T R A T T O R I | | | T R A T T O R I | | | T R A T T O R I | |
| | | | solo propri | | propri e forniti da terzi | | solo forniti da terzi | | | |
| | | | Aziende | Superficie | Trattori in dotazione | Aziende | Superficie | Trattori in dotazione | Aziende | Superficie |
| LOMBARDIA | 342.924 | 1.909.682,51 | 26.130 | 617.620,89 | 35.400 | 2.933 | 46.689,15 | 3.296 | 161.793 | 452.897,04 |
| Conduzione diretta del coltivatore | 308.501 | 1.059.422,20 | 19.826 | 325.074,79 | 24.000 | 2.370 | 33.294,49 | 2.626 | 149.682 | 371.693,30 |
| Conduzione con salariati e/o compartec. | 19.704 | 750.003,49 | 4.313 | 263.332,29 | 9.141 | 165 | 7.466,82 | 251 | 2.913 | 26.711,81 |
| Conduzione a colonia parziaria appoderata | 11.385 | 93.588,47 | 1.937 | 28.637,60 | 2.200 | 392 | 5.888,49 | 413 | 7.760 | 51.399,88 |
| Altra forma di conduzione | 3.334 | 6.668,35 | 54 | 576,21 | 59 | 6 | 49,35 | 6 | 1.438 | 3.092,05 |
| BOLZANO-BOZEN | 29.141 | 614.279,37 | 3.708 | 56.685,02 | 3.929 | 32 | 326,96 | 34 | 1.786 | 19.125,44 |
| Conduzione diretta del coltivatore | 25.727 | 314.439,71 | 3.404 | 43.697,38 | 3.520 | 27 | 244,07 | 29 | 1.563 | 16.737,31 |
| Conduzione con salariati e/o compartec. | 2.326 | 296.729,40 | 143 | 11.822,44 | 217 | 1 | 48,18 | 1 | 33 | 1.745,51 |
| Conduzione a colonia parziaria appoderata | 124 | 1.002,47 | 61 | 579,78 | 69 | 1 | 3,39 | 1 | 35 | 234,93 |
| Altra forma di conduzione | 964 | 2.107,79 | 100 | 585,42 | 123 | 3 | 31,32 | 3 | 155 | 407,69 |
| TRENTO | 56.974 | 520.682,16 | 1.546 | 12.186,36 | 1.579 | 10 | 150,89 | 11 | 12.590 | 57.187,78 |
| Conduzione diretta del coltivatore | 52.278 | 133.536,96 | 1.337 | 7.730,47 | 1.349 | 3 | 14,39 | 3 | 11.550 | 31.324,02 |
| Conduzione con salariati e/o compartec. | 2.469 | 378.496,49 | 76 | 3.034,26 | 92 | — | — | — | 218 | 22.161,87 |
| Conduzione a colonia parziaria appoderata | 601 | 3.729,48 | 102 | 1.015,66 | 104 | 3 | 15,44 | 3 | 325 | 1.743,94 |
| Altra forma di conduzione | 1.626 | 4.919,23 | 31 | 405,97 | 34 | 4 | 121,06 | 5 | 497 | 1.957,95 |
| TRENTINO-ALTO ADIGE | 86.115 | 1.134.961,53 | 5.254 | 68.871,38 | 5.508 | 42 | 477,85 | 45 | 14.376 | 76.313,22 |
| Conduzione diretta del coltivatore | 78.005 | 447.976,67 | 4.741 | 51.427,85 | 4.869 | 30 | 258,46 | 32 | 13.113 | 48.061,33 |
| Conduzione con salariati e/o compartec. | 4.795 | 675.225,89 | 219 | 14.856,70 | 309 | 1 | 48,18 | 1 | 251 | 23.907,38 |
| Conduzione a colonia parziaria appoderata | 725 | 4.731,95 | 163 | 1.595,44 | 173 | 4 | 18,83 | 4 | 360 | 1.978,87 |
| Altra forma di conduzione | 2.590 | 7.027,02 | 131 | 991,39 | 157 | 7 | 152,38 | 8 | 652 | 2.365,64 |
| VERONA | 46.007 | 260.301,65 | 7.276 | 101.010,58 | 8.794 | 558 | 7.808,90 | 650 | 25.888 | 93.933,38 |
| Conduzione diretta del coltivatore | 37.684 | 169.872,83 | 5.688 | 64.503,58 | 6.528 | 421 | 4.733,47 | 469 | 21.001 | 61.190,30 |
| Conduzione con salariati e/o compartec. | 1.426 | 42.503,18 | 494 | 22.890,16 | 1.090 | 37 | 1.868,14 | 78 | 381 | 4.094,03 |
| Conduzione a colonia parziaria appoderata | 5.820 | 46.344,97 | 1.075 | 13.556,39 | 1.156 | 100 | 1.207,29 | 103 | 3.977 | 27.728,14 |
| Altra forma di conduzione | 1.077 | 1.580,67 | 19 | 60,45 | 20 | — | — | — | 529 | 920,91 |
| VICENZA | 52.673 | 242.284,49 | 4.025 | 46.342,03 | 4.614 | 744 | 8.049,45 | 782 | 29.075 | 89.221,48 |
| Conduzione diretta del coltivatore | 49.654 | 174.587,55 | 3.509 | 35.578,20 | 3.946 | 647 | 6.114,86 | 678 | 27.306 | 79.413,71 |
| Conduzione con salariati e/o compartec. | 903 | 52.204,52 | 150 | 5.199,82 | 247 | 41 | 1.103,62 | 47 | 302 | 1.530,36 |
| Conduzione a colonia parziaria appoderata | 1.851 | 15.093,89 | 365 | 5.563,82 | 420 | 56 | 830,97 | 57 | 1.293 | 7.981,79 |
| Altra forma di conduzione | 265 | 398,53 | 1 | 0,19 | 1 | — | — | — | 174 | 295,62 |
| BELLUNO | 33.816 | 286.643,40 | 285 | 8.194,22 | 295 | 6 | 113,48 | 7 | 10.865 | 42.749,14 |
| Conduzione diretta del coltivatore | 32.478 | 113.380,53 | 215 | 2.272,08 | 217 | 2 | 20,00 | 2 | 10.158 | 33.344,50 |
| Conduzione con salariati e/o compartec. | 571 | 164.110,73 | 20 | 5.097,81 | 27 | 2 | 62,76 | 3 | 60 | 1.783,57 |
| Conduzione a colonia parziaria appoderata | 738 | 9.115,68 | 50 | 824,33 | 51 | 2 | 30,72 | 2 | 625 | 7.594,34 |
| Altra forma di conduzione | 29 | 36,46 | — | — | — | — | — | — | 22 | 26,73 |
| TREVISO | 61.844 | 224.197,47 | 3.191 | 35.071,28 | 3.513 | 918 | 9.531,42 | 946 | 43.931 | 151.157,47 |
| Conduzione diretta del coltivatore | 51.395 | 133.100,94 | 2.310 | 15.821,51 | 2.499 | 504 | 3.591,96 | 517 | 36.293 | 95.591,05 |
| Conduzione con salariati e/o compartec. | 1.547 | 21.769,39 | 138 | 10.161,42 | 229 | 29 | 697,18 | 36 | 474 | 3.489,39 |
| Conduzione a colonia parziaria appoderata | 7.443 | 64.560,95 | 686 | 8.545,15 | 724 | 362 | 4.912,42 | 370 | 6.026 | 48.517,47 |
| Altra forma di conduzione | 1.459 | 4.766,19 | 57 | 543,20 | 61 | 23 | 329,86 | 23 | 1.138 | 3.559,56 |
| VENEZIA | 34.473 | 164.783,15 | 2.267 | 46.242,48 | 3.051 | 855 | 16.577,59 | 927 | 26.018 | 91.806,67 |
| Conduzione diretta del coltivatore | 28.680 | 75.122,34 | 1.535 | 17.164,04 | 1.802 | 348 | 3.897,28 | 359 | 21.970 | 48.644,63 |
| Conduzione con salariati e/o compartec. | 1.065 | 36.742,61 | 288 | 22.067,13 | 764 | 96 | 5.451,94 | 156 | 530 | 6.538,42 |
| Conduzione a colonia parziaria appoderata | 4.286 | 52.370,59 | 442 | 7.009,21 | 483 | 411 | 7.228,37 | 412 | 3.131 | 35.957,73 |
| Altra forma di conduzione | 442 | 547,61 | 2 | 2,10 | 2 | — | — | — | 387 | 465,89 |
| PADOVA | 61.427 | 187.789,20 | 3.885 | 54.991,26 | 4.640 | 817 | 11.755,75 | 902 | 50.746 | 113.598,88 |
| Conduzione diretta del coltivatore | 59.018 | 157.968,71 | 3.479 | 40.694,96 | 3.980 | 703 | 8.339,66 | 739 | 49.128 | 103.058,02 |
| Conduzione con salariati e/o compartec. | 944 | 19.270,78 | 268 | 12.337,69 | 509 | 70 | 2.831,26 | 112 | 436 | 3.007,44 |
| Conduzione a colonia parziaria appoderata | 1.291 | 10.271,43 | 138 | 1.958,61 | 151 | 44 | 584,83 | 51 | 1.045 | 7.340,36 |
| Altra forma di conduzione | 174 | 278,28 | — | — | — | — | — | — | 137 | 193,06 |
| ROVIGO | 22.092 | 140.193,53 | 2.450 | 65.150,25 | 3.325 | 1.241 | 25.188,51 | 1.390 | 14.713 | 45.918,82 |
| Conduzione diretta del coltivatore | 20.745 | 98.691,65 | 2.122 | 40.174,22 | 2.573 | 1.068 | 17.183,92 | 1.124 | 14.054 | 38.791,18 |
| Conduzione con salariati e/o compartec. | 723 | 35.505,26 | 242 | 23.643,43 | 653 | 99 | 6.938,18 | 189 | 239 | 3.867,73 |
| Conduzione a colonia parziaria appoderata | 584 | 5.974,26 | 86 | 1.332,60 | 99 | 74 | 1.066,41 | 77 | 394 | 3.241,95 |
| Altra forma di conduzione | 40 | 22,36 | — | — | — | — | — | — | 26 | 17,96 |

in dotazione o forniti da terzi, per forma di conduzione e provincia

TRAZIONE MECCANICA, SEMINATRICI

in ettari

CHE UTILIZZANO

| ARATRI A TRAZIONE MECCANICA | | | | | | SEMINATRICI | | | | | | | | | |
|-----------------------------|-------------------|---------------------|---------------------------|------------------|---------------------|-----------------------|-------------------|---------------|-------------------|--------------------------|----------------------------|-----------------|--------------------------|-----------------------|-------------------|
| solo propri | | | propri e forniti da terzi | | | solo forniti da terzi | | solo proprie | | | proprie e fornite da terzi | | | solo fornite da terzi | |
| Aziende | Superficie | Aratri in dotazione | Aziende | Superficie | Aratri in dotazione | Aziende | Superficie | Aziende | Superficie | Seminatrici in dotazione | Aziende | Superficie | Seminatrici in dotazione | Aziende | Superficie |
| 26.294 | 619.834,85 | 30.828 | 1.583 | 28.180,88 | 1.684 | 161.246 | 460.022,71 | 33.630 | 656.505,58 | 35.698 | 288 | 2.742,23 | 295 | 89.692 | 273.900,77 |
| 19.884 | 326.376,16 | 21.796 | 1.226 | 19.073,69 | 1.280 | 149.314 | 378.965,94 | 26.188 | 352.564,30 | 26.917 | 240 | 2.031,39 | 247 | 81.971 | 222.010,47 |
| 4.323 | 263.067,65 | 6.824 | 104 | 5.273,52 | 145 | 2.694 | 25.717,36 | 4.154 | 253.611,51 | 5.403 | 7 | 311,07 | 7 | 1.149 | 10.673,21 |
| 2.028 | 29.800,82 | 2.145 | 246 | 3.767,15 | 252 | 7.812 | 52.313,80 | 3.185 | 39.496,15 | 3.273 | 41 | 399,77 | 41 | 5.701 | 39.436,93 |
| 59 | 590,22 | 63 | 7 | 66,52 | 7 | 1.426 | 3.025,61 | 103 | 833,62 | 105 | — | — | — | 871 | 1.780,16 |
| 1.863 | 49.071,65 | 1.917 | — | — | — | 447 | 5.124,73 | 332 | 15.567,37 | 337 | — | — | — | 174 | 1.264,09 |
| 1.743 | 40.755,89 | 1.777 | — | — | — | 373 | 4.421,63 | 305 | 12.288,04 | 308 | — | — | — | 155 | 1.026,19 |
| 76 | 7.907,73 | 92 | — | — | — | 14 | 263,46 | 26 | 3.269,33 | 28 | — | — | — | 3 | 163,38 |
| 21 | 184,97 | 21 | — | — | — | 31 | 239,36 | 1 | 10,00 | 1 | — | — | — | 15 | 74,08 |
| 23 | 223,06 | 27 | — | — | — | 29 | 200,28 | — | — | — | — | — | — | 1 | 0,44 |
| 1.473 | 11.927,17 | 1.510 | 24 | 309,66 | 25 | 11.634 | 33.149,35 | 77 | 2.183,53 | 79 | 1 | 46,21 | 4 | 638 | 2.916,45 |
| 1.243 | 7.271,21 | 1.259 | 7 | 42,32 | 7 | 10.617 | 28.410,33 | 41 | 272,33 | 41 | — | — | — | 577 | 2.482,31 |
| 62 | 3.030,18 | 75 | 2 | 25,44 | 2 | 174 | 1.059,94 | 18 | 1.735,88 | 18 | — | — | — | 9 | 42,36 |
| 134 | 1.188,20 | 137 | 8 | 42,22 | 8 | 321 | 1.731,76 | 14 | 128,68 | 14 | — | — | — | 41 | 250,16 |
| 34 | 437,58 | 39 | 7 | 199,68 | 8 | 522 | 1.947,32 | 4 | 46,64 | 6 | 1 | 46,21 | 4 | 11 | 141,62 |
| 3.336 | 60.998,82 | 3.427 | 24 | 309,66 | 25 | 12.081 | 38.274,08 | 409 | 17.750,90 | 416 | 1 | 46,21 | 4 | 812 | 4.180,54 |
| 2.986 | 48.027,10 | 3.036 | 7 | 42,32 | 7 | 10.990 | 32.831,96 | 346 | 12.560,37 | 349 | — | — | — | 732 | 3.508,50 |
| 138 | 10.937,91 | 167 | 2 | 25,44 | 2 | 188 | 1.323,40 | 44 | 5.005,21 | 46 | — | — | — | 12 | 205,74 |
| 155 | 1.373,17 | 158 | 8 | 42,22 | 8 | 352 | 1.971,12 | 15 | 138,68 | 15 | — | — | — | 56 | 324,24 |
| 57 | 660,64 | 66 | 7 | 199,68 | 8 | 551 | 2.147,60 | 4 | 46,64 | 6 | 1 | 46,21 | 4 | 12 | 142,06 |
| 7.186 | 99.457,00 | 8.164 | 319 | 5.043,70 | 362 | 25.878 | 94.502,34 | 5.856 | 87.965,62 | 6.020 | 29 | 273,46 | 29 | 18.657 | 75.316,57 |
| 5.559 | 62.503,95 | 6.060 | 237 | 2.833,24 | 260 | 20.988 | 62.042,73 | 4.463 | 53.663,80 | 4.493 | 23 | 214,20 | 23 | 15.478 | 50.717,88 |
| 494 | 23.054,42 | 889 | 31 | 1.569,54 | 50 | 377 | 3.545,62 | 440 | 22.199,22 | 561 | — | — | — | 228 | 2.645,48 |
| 1.103 | 13.816,05 | 1.185 | 51 | 640,92 | 52 | 3.993 | 28.013,52 | 940 | 12.043,32 | 953 | 6 | 59,26 | 6 | 2.704 | 21.429,52 |
| 30 | 82,58 | 30 | — | — | — | 520 | 900,47 | 13 | 59,28 | 13 | — | — | — | 247 | 523,69 |
| 3.996 | 46.458,96 | 4.438 | 302 | 3.995,45 | 315 | 29.557 | 93.282,00 | 3.402 | 41.288,29 | 3.466 | 58 | 795,21 | 58 | 21.544 | 70.197,57 |
| 3.462 | 35.336,89 | 3.792 | 263 | 3.080,33 | 272 | 27.742 | 82.841,57 | 2.862 | 30.477,16 | 2.875 | 54 | 619,11 | 54 | 20.153 | 61.384,60 |
| 162 | 5.376,35 | 235 | 23 | 674,06 | 27 | 307 | 1.689,92 | 141 | 4.994,28 | 158 | 3 | 170,30 | 3 | 193 | 1.482,61 |
| 368 | 5.725,64 | 407 | 16 | 241,06 | 16 | 1.339 | 8.477,65 | 394 | 5.792,53 | 428 | 1 | 5,80 | 1 | 1.091 | 7.127,87 |
| 4 | 20,08 | 4 | — | — | — | 169 | 272,86 | 5 | 24,32 | 5 | — | — | — | 107 | 202,49 |
| 325 | 8.538,94 | 332 | 4 | 84,76 | 4 | 10.611 | 41.657,38 | 92 | 2.255,78 | 95 | 3 | 50,45 | 3 | 977 | 5.351,57 |
| 247 | 2.476,42 | 252 | 1 | 5,00 | 1 | 9.917 | 32.522,65 | 37 | 377,24 | 37 | — | — | — | 852 | 3.357,67 |
| 17 | 5.034,50 | 18 | 2 | 62,76 | 2 | 59 | 1.675,45 | 10 | 1.011,70 | 12 | — | — | — | 5 | 107,68 |
| 61 | 1.028,02 | 62 | 1 | 17,00 | 1 | 613 | 7.432,55 | 45 | 866,84 | 46 | 3 | 50,45 | 3 | 120 | 1.886,22 |
| — | — | — | — | — | — | 22 | 26,73 | — | — | — | — | — | — | — | — |
| 3.199 | 35.575,52 | 3.503 | 383 | 4.340,50 | 402 | 44.126 | 155.194,92 | 1.631 | 17.329,24 | 1.712 | 19 | 271,87 | 19 | 29.199 | 124.948,09 |
| 2.291 | 15.833,78 | 2.455 | 189 | 1.404,44 | 196 | 36.318 | 97.143,83 | 1.020 | 7.539,24 | 1.027 | 8 | 62,79 | 8 | 23.126 | 73.646,11 |
| 140 | 10.211,28 | 237 | 13 | 387,53 | 18 | 472 | 3.693,72 | 127 | 4.056,51 | 195 | 2 | 59,00 | 2 | 230 | 2.393,60 |
| 698 | 8.796,06 | 737 | 173 | 2.439,94 | 180 | 6.201 | 50.778,63 | 431 | 5.231,82 | 437 | 6 | 93,15 | 6 | 5.041 | 45.688,48 |
| 70 | 734,40 | 74 | 8 | 108,59 | 8 | 1.135 | 3.578,74 | 53 | 501,67 | 53 | 3 | 56,93 | 3 | 802 | 3.219,90 |
| 2.403 | 48.428,35 | 2.906 | 404 | 8.049,85 | 438 | 26.441 | 98.329,31 | 1.751 | 43.306,28 | 1.977 | 78 | 1.352,02 | 81 | 20.585 | 91.814,80 |
| 1.633 | 17.644,47 | 1.788 | 182 | 2.281,78 | 189 | 22.130 | 50.038,95 | 1.097 | 13.948,69 | 1.123 | 31 | 321,17 | 31 | 16.942 | 45.764,03 |
| 306 | 23.338,78 | 632 | 53 | 2.897,78 | 73 | 557 | 7.849,28 | 308 | 24.088,49 | 499 | 13 | 478,59 | 16 | 401 | 7.872,79 |
| 461 | 7.442,45 | 483 | 169 | 2.870,29 | 176 | 3.368 | 39.975,74 | 344 | 5.266,20 | 352 | 34 | 552,26 | 34 | 3.008 | 37.871,06 |
| 3 | 2,65 | 3 | — | — | — | 386 | 465,34 | 2 | 2,90 | 3 | — | — | — | 234 | 306,92 |
| 3.867 | 55.085,28 | 4.337 | 372 | 7.120,74 | 417 | 51.114 | 118.049,44 | 3.814 | 55.544,54 | 3.947 | 99 | 1.587,86 | 105 | 45.015 | 111.982,09 |
| 3.458 | 40.733,93 | 3.756 | 317 | 4.829,39 | 334 | 49.450 | 106.545,39 | 3.335 | 39.792,69 | 3.387 | 78 | 924,81 | 80 | 43.577 | 101.665,17 |
| 271 | 12.426,09 | 439 | 38 | 1.962,83 | 62 | 458 | 3.682,76 | 284 | 13.257,48 | 364 | 12 | 564,43 | 14 | 382 | 3.339,27 |
| 137 | 1.912,90 | 141 | 17 | 328,52 | 21 | 1.069 | 7.639,63 | 189 | 2.467,16 | 190 | 9 | 98,62 | 11 | 944 | 6.823,66 |
| 1 | 12,36 | 1 | — | — | — | 137 | 181,66 | 6 | 27,21 | 6 | — | — | — | 112 | 153,99 |
| 2.512 | 68.483,48 | 2.995 | 727 | 15.388,77 | 774 | 15.144 | 52.312,32 | 3.394 | 81.588,74 | 3.652 | 116 | 2.381,77 | 122 | 12.103 | 45.895,38 |
| 2.170 | 41.501,68 | 2.357 | 620 | 10.671,26 | 633 | 14.433 | 43.985,40 | 2.968 | 51.892,74 | 3.056 | 103 | 1.362,33 | 103 | 11.498 | 37.796,03 |
| 258 | 25.690,13 | 544 | 61 | 4.052,68 | 94 | 259 | 4.579,50 | 285 | 27.754,62 | 452 | 9 | 947,64 | 13 | 228 | 4.775,40 |
| 84 | 1.291,67 | 94 | 46 | 664,83 | 47 | 426 | 3.729,46 | 141 | 1.941,38 | 144 | 4 | 71,80 | 6 | 361 | 3.310,42 |
| — | — | — | — | — | — | 26 | 17,96 | — | — | — | — | — | — | 16 | 13,53 |

Segue Tav. 23 — Aziende che utilizzano i principali mezzi meccanici,
Segue I — TRATTORI, ARATRI A
Superficie

| PROVINCIE E REGIONI FORME DI CONDUZIONE | T O T A L E | | A Z I E N D E | | | | | | | | |
|--|----------------|---------------------|-----------------|-------------------|--------------------------|--------------|------------------|--------------------------|---------------------------|-------------------|--|
| | | | T R A T T O R I | | | solo propri | | | propri e forniti da terzi | | |
| | Aziende | Superficie | Aziende | Superficie | Trattori in dotazione | Aziende | Superficie | Trattori in dotazione | Aziende | Superficie | |
| VENETO | 312.332 | 1.506.192,89 | 23.379 | 357.002,10 | 28.232 | 5.139 | 79.025,10 | 5.604 | 201.238 | 628.185,84 | |
| Conduzione diretta del coltivatore | 279.654 | 922.724,55 | 18.858 | 216.208,59 | 21.545 | 3.693 | 43.881,15 | 3.888 | 179.910 | 460.033,39 | |
| Conduzione con salariati e/o compartec. | 7.179 | 372.106,47 | 1.600 | 101.397,46 | 3.519 | 374 | 18.953,08 | 621 | 2.422 | 24.310,94 | |
| Conduzione a colonia parziaria appoderata | 22.013 | 203.731,77 | 2.842 | 38.790,11 | 3.084 | 1.049 | 15.861,01 | 1.072 | 16.491 | 138.361,78 | |
| Altra forma di conduzione | 3.486 | 7.630,10 | 79 | 605,94 | 84 | 23 | 329,86 | 23 | 2.413 | 5.479,73 | |
| UDINE | 91.266 | 569.852,17 | 4.416 | 56.811,20 | 4.900 | 506 | 15.128,15 | 615 | 52.375 | 193.023,43 | |
| Conduzione diretta del coltivatore | 83.510 | 301.067,60 | 3.352 | 31.634,03 | 3.595 | 213 | 2.229,01 | 219 | 47.391 | 146.556,49 | |
| Conduzione con salariati e/o compartec. | 2.255 | 213.047,20 | 246 | 12.734,50 | 438 | 46 | 8.578,50 | 145 | 939 | 10.099,47 | |
| Conduzione a colonia parziaria appoderata | 3.958 | 47.372,41 | 680 | 10.971,85 | 725 | 230 | 4.126,91 | 232 | 2.847 | 30.224,84 | |
| Altra forma di conduzione | 1.543 | 8.364,96 | 138 | 1.470,82 | 142 | 17 | 193,73 | 19 | 1.198 | 6.142,63 | |
| GORIZIA | 6.142 | 29.781,68 | 440 | 5.864,01 | 520 | 103 | 1.533,20 | 105 | 4.019 | 17.909,42 | |
| Conduzione diretta del coltivatore | 5.187 | 17.604,79 | 332 | 3.084,39 | 360 | 56 | 473,71 | 58 | 3.464 | 11.670,89 | |
| Conduzione con salariati e/o compartec. | 335 | 5.854,83 | 32 | 1.713,20 | 76 | 3 | 151,36 | 3 | 118 | 2.313,22 | |
| Conduzione a colonia parziaria appoderata | 455 | 5.574,42 | 67 | 989,75 | 75 | 44 | 908,13 | 44 | 314 | 3.326,44 | |
| Altra forma di conduzione | 165 | 747,64 | 9 | 76,67 | 9 | — | — | — | 123 | 598,87 | |
| TRIESTE | 4.271 | 16.377,80 | 50 | 894,30 | 50 | 3 | 79,44 | 3 | 673 | 4.348,58 | |
| Conduzione diretta del coltivatore | 4.155 | 11.167,16 | 42 | 606,67 | 42 | 2 | 27,98 | 2 | 648 | 4.239,09 | |
| Conduzione con salariati e/o compartec. | 50 | 5.004,45 | 5 | 255,15 | 5 | 1 | 51,46 | 1 | 2 | 3,33 | |
| Conduzione a colonia parziaria appoderata | 49 | 197,73 | 3 | 32,48 | 3 | — | — | — | 22 | 105,56 | |
| Altra forma di conduzione | 17 | 8,46 | — | — | — | — | — | — | 1 | 0,60 | |
| FRIULI-VENEZIA GIULIA | 101.679 | 616.011,65 | 4.906 | 63.589,51 | 5.470 | 612 | 16.740,79 | 723 | 57.067 | 215.281,43 | |
| Conduzione diretta del coltivatore | 92.852 | 329.839,55 | 3.726 | 35.325,09 | 3.997 | 271 | 2.730,70 | 279 | 51.503 | 162.466,47 | |
| Conduzione con salariati e/o compartec. | 2.640 | 223.906,48 | 283 | 14.702,85 | 519 | 50 | 8.781,32 | 149 | 1.059 | 12.416,02 | |
| Conduzione a colonia parziaria appoderata | 4.462 | 53.144,56 | 750 | 11.994,08 | 803 | 274 | 5.035,04 | 276 | 3.183 | 33.656,84 | |
| Altra forma di conduzione | 1.725 | 9.121,06 | 147 | 1.547,49 | 151 | 17 | 193,73 | 19 | 1.322 | 6.742,10 | |
| PIACENZA | 22.634 | 231.713,40 | 1.515 | 35.350,70 | 2.339 | 3.589 | 70.656,84 | 4.661 | 14.389 | 97.503,09 | |
| Conduzione diretta del coltivatore | 19.416 | 158.642,07 | 1.097 | 18.410,71 | 1.549 | 2.718 | 45.940,05 | 3.404 | 12.905 | 83.929,74 | |
| Conduzione con salariati e/o compartec. | 1.114 | 49.624,46 | 235 | 13.605,27 | 575 | 363 | 16.383,50 | 686 | 243 | 2.498,37 | |
| Conduzione a colonia parziaria appoderata | 1.839 | 22.519,42 | 172 | 3.187,71 | 204 | 500 | 8.189,33 | 563 | 1.103 | 10.563,47 | |
| Altra forma di conduzione | 265 | 927,45 | 11 | 147,01 | 11 | 8 | 143,96 | 8 | 138 | 511,51 | |
| PARMA | 31.128 | 308.835,87 | 1.271 | 24.577,27 | 1.382 | 4.709 | 70.825,82 | 4.843 | 20.335 | 166.395,32 | |
| Conduzione diretta del coltivatore | 23.666 | 194.367,97 | 847 | 14.223,90 | 861 | 2.780 | 39.763,21 | 2.807 | 16.121 | 117.437,09 | |
| Conduzione con salariati e/o compartec. | 1.499 | 38.398,16 | 99 | 4.304,50 | 175 | 222 | 7.016,88 | 296 | 559 | 6.232,67 | |
| Conduzione a colonia parziaria appoderata | 5.884 | 75.954,39 | 325 | 6.048,87 | 346 | 1.706 | 24.043,89 | 1.739 | 3.616 | 42.678,41 | |
| Altra forma di conduzione | 79 | 115,35 | — | — | — | 1 | 1,84 | 1 | 39 | 47,15 | |
| REGGIO NELL'EMILIA | 32.330 | 206.806,05 | 787 | 9.269,35 | 913 | 3.399 | 36.860,88 | 3.547 | 23.086 | 130.650,52 | |
| Conduzione diretta del coltivatore | 23.610 | 104.395,93 | 475 | 3.631,54 | 547 | 1.961 | 17.469,57 | 2.019 | 17.023 | 74.728,00 | |
| Conduzione con salariati e/o compartec. | 1.283 | 33.404,11 | 42 | 2.860,15 | 84 | 120 | 4.863,91 | 187 | 538 | 6.350,19 | |
| Conduzione a colonia parziaria appoderata | 7.333 | 68.811,13 | 270 | 2.777,66 | 282 | 1.318 | 14.527,40 | 1.341 | 5.462 | 49.451,98 | |
| Altra forma di conduzione | 104 | 194,88 | — | — | — | — | — | — | 63 | 120,35 | |
| MODENA | 38.471 | 244.180,25 | 1.264 | 15.766,45 | 1.534 | 2.023 | 23.822,30 | 2.144 | 29.188 | 177.928,07 | |
| Conduzione diretta del coltivatore | 24.122 | 115.540,86 | 711 | 7.421,59 | 850 | 882 | 9.158,77 | 923 | 18.300 | 88.871,07 | |
| Conduzione con salariati e/o compartec. | 2.886 | 36.061,27 | 130 | 4.052,16 | 220 | 179 | 4.475,47 | 217 | 1.410 | 13.569,79 | |
| Conduzione a colonia parziaria appoderata | 11.220 | 92.080,83 | 420 | 4.279,66 | 461 | 960 | 10.183,65 | 1.002 | 9.336 | 75.116,48 | |
| Altra forma di conduzione | 243 | 497,29 | 3 | 13,04 | 3 | 2 | 4,41 | 2 | 142 | 370,73 | |
| BOLOGNA | 37.561 | 335.978,34 | 2.342 | 38.564,16 | 2.673 | 6.293 | 84.623,89 | 6.504 | 22.315 | 173.516,03 | |
| Conduzione diretta del coltivatore | 22.158 | 117.746,58 | 1.067 | 11.114,61 | 1.121 | 2.529 | 23.652,79 | 2.537 | 13.482 | 67.661,34 | |
| Conduzione con salariati e/o compartec. | 2.618 | 60.457,61 | 208 | 12.013,88 | 416 | 214 | 12.187,76 | 355 | 1.208 | 17.162,02 | |
| Conduzione a colonia parziaria appoderata | 12.555 | 157.494,78 | 1.065 | 15.433,87 | 1.134 | 3.548 | 48.772,66 | 3.610 | 7.494 | 88.521,19 | |
| Altra forma di conduzione | 230 | 279,37 | 2 | 1,80 | 2 | 2 | 10,68 | 2 | 131 | 171,48 | |
| FERRARA | 22.555 | 204.837,03 | 4.117 | 78.129,51 | 5.342 | 2.042 | 40.581,92 | 2.355 | 13.978 | 79.984,16 | |
| Conduzione diretta del coltivatore | 17.809 | 112.117,26 | 2.594 | 38.106,10 | 3.199 | 1.445 | 23.741,51 | 1.637 | 11.632 | 47.684,59 | |
| Conduzione con salariati e/o compartec. | 1.790 | 61.269,22 | 538 | 28.945,58 | 1.071 | 207 | 11.152,00 | 316 | 864 | 18.269,20 | |
| Conduzione a colonia parziaria appoderata | 2.763 | 30.698,34 | 957 | 10.810,73 | 1.038 | 385 | 5.647,75 | 397 | 1.348 | 13.620,67 | |
| Altra forma di conduzione | 193 | 752,21 | 28 | 267,10 | 34 | 5 | 40,66 | 5 | 134 | 409,70 | |

in dotazione o forniti da terzi, per forma di conduzione e provincia

TRAZIONE MECCANICA, SEMINATRICI

in ettari

C H E U T I L I Z Z A N O

| ARATRI A TRAZIONE MECCANICA | | | | | | SEMINATRICI | | | | | | | | | |
|-----------------------------|-------------------|---------------------|---------------------------|------------------|---------------------|-----------------------|-------------------|---------------|-------------------|--------------------------|----------------------------|-----------------|--------------------------|-----------------------|-------------------|
| solo propri | | | propri e forniti da terzi | | | solo forniti da terzi | | solo proprie | | | proprie e fornite da terzi | | | solo fornite da terzi | |
| Aziende | Superficie | Aratri in dotazione | Aziende | Superficie | Aratri in dotazione | Aziende | Superficie | Aziende | Superficie | Seminatrici in dotazione | Aziende | Superficie | Seminatrici in dotazione | Aziende | Superficie |
| 23.488 | 362.027,53 | 26.675 | 2.511 | 44.023,77 | 2.712 | 202.871 | 653.327,71 | 19.940 | 329.278,49 | 20.869 | 402 | 6.712,64 | 417 | 148.080 | 525.506,07 |
| 18.820 | 216.031,12 | 20.460 | 1.809 | 25.105,44 | 1.885 | 180.978 | 475.120,52 | 15.782 | 197.691,56 | 15.998 | 297 | 3.504,41 | 299 | 131.626 | 374.331,49 |
| 1.648 | 105.131,55 | 2.994 | 221 | 11.607,18 | 326 | 2.489 | 26.716,25 | 1.595 | 97.362,30 | 2.241 | 39 | 2.219,96 | 48 | 1.667 | 22.616,83 |
| 2.912 | 40.012,79 | 3.109 | 473 | 7.202,56 | 493 | 17.009 | 146.047,18 | 2.484 | 33.609,25 | 2.550 | 63 | 931,34 | 67 | 13.269 | 124.137,23 |
| 108 | 852,07 | 112 | 8 | 108,59 | 8 | 2.395 | 5.443,76 | 79 | 615,38 | 80 | 3 | 56,93 | 3 | 1.518 | 4.420,52 |
| 4.509 | 61.858,54 | 5.154 | 203 | 4.526,51 | 241 | 52.092 | 196.439,84 | 1.812 | 35.876,22 | 1.904 | 52 | 788,33 | 54 | 28.105 | 142.056,50 |
| 3.419 | 32.174,25 | 3.814 | 88 | 881,97 | 102 | 46.982 | 146.296,49 | 1.158 | 12.338,65 | 1.169 | 33 | 240,70 | 34 | 23.935 | 94.442,21 |
| 248 | 17.073,84 | 434 | 20 | 2.036,72 | 44 | 936 | 11.105,57 | 200 | 16.731,22 | 271 | 8 | 423,47 | 9 | 592 | 8.812,12 |
| 660 | 10.741,05 | 712 | 81 | 1.468,83 | 81 | 3.022 | 33.241,21 | 379 | 5.876,91 | 388 | 10 | 114,36 | 10 | 2.733 | 33.501,27 |
| 182 | 1.869,40 | 194 | 14 | 138,99 | 14 | 1.152 | 5.796,57 | 75 | 929,44 | 76 | 1 | 9,80 | 1 | 845 | 5.300,90 |
| 463 | 6.050,62 | 584 | 42 | 730,38 | 94 | 4.061 | 18.529,17 | 343 | 4.743,90 | 360 | 3 | 105,63 | 3 | 2.700 | 15.854,49 |
| 350 | 3.161,73 | 403 | 19 | 165,40 | 22 | 3.487 | 11.905,80 | 256 | 2.215,37 | 257 | 1 | 1,03 | 1 | 2.231 | 9.215,43 |
| 35 | 1.806,99 | 65 | 1 | 57,87 | 2 | 117 | 2.312,52 | 25 | 1.714,46 | 38 | 1 | 89,69 | 1 | 60 | 2.082,52 |
| 69 | 1.005,23 | 105 | 22 | 507,11 | 70 | 334 | 3.711,98 | 47 | 705,58 | 50 | 1 | 14,91 | 1 | 333 | 4.141,15 |
| 9 | 76,67 | 11 | — | — | — | 123 | 598,87 | 15 | 108,49 | 15 | — | — | — | 76 | 415,39 |
| 52 | 950,18 | 55 | 2 | 27,98 | 2 | 675 | 4.361,57 | 5 | 144,59 | 5 | — | — | — | 3 | 34,25 |
| 42 | 607,34 | 43 | 2 | 27,98 | 2 | 649 | 4.251,58 | 2 | 72,86 | 2 | — | — | — | 3 | 34,25 |
| 6 | 306,61 | 7 | — | — | — | 2 | 3,33 | 1 | 51,46 | 1 | — | — | — | — | — |
| 4 | 36,23 | 5 | — | — | — | 22 | 105,56 | 2 | 20,27 | 2 | — | — | — | — | — |
| — | — | — | — | — | — | 2 | 1,10 | — | — | — | — | — | — | — | — |
| 5.024 | 68.859,34 | 5.793 | 247 | 5.284,87 | 337 | 56.828 | 219.330,58 | 2.160 | 40.764,71 | 2.269 | 55 | 893,96 | 57 | 30.808 | 157.945,24 |
| 3.811 | 35.943,32 | 4.260 | 109 | 1.075,35 | 126 | 51.118 | 162.453,87 | 1.416 | 14.626,88 | 1.428 | 34 | 241,73 | 35 | 26.169 | 103.691,89 |
| 289 | 19.187,44 | 506 | 21 | 2.094,59 | 46 | 1.055 | 13.421,42 | 226 | 18.497,14 | 310 | 9 | 513,16 | 10 | 652 | 10.894,64 |
| 733 | 11.782,51 | 822 | 103 | 1.975,94 | 151 | 3.378 | 37.058,75 | 428 | 6.602,76 | 440 | 11 | 129,27 | 11 | 3.066 | 37.642,42 |
| 191 | 1.946,07 | 205 | 14 | 138,99 | 14 | 1.277 | 6.396,54 | 90 | 1.037,93 | 91 | 1 | 9,80 | 1 | 921 | 5.716,29 |
| 3.277 | 74.733,51 | 3.983 | 1.071 | 21.219,99 | 1.213 | 13.950 | 96.667,85 | 5.157 | 103.631,72 | 5.309 | 43 | 490,99 | 43 | 5.878 | 31.915,61 |
| 2.441 | 43.612,30 | 2.755 | 791 | 13.485,13 | 850 | 12.316 | 80.974,06 | 3.788 | 62.238,06 | 3.845 | 36 | 366,77 | 36 | 5.071 | 25.540,54 |
| 430 | 23.499,66 | 785 | 128 | 5.412,09 | 197 | 274 | 3.013,64 | 559 | 28.052,30 | 650 | 2 | 79,71 | 2 | 137 | 1.464,84 |
| 397 | 7.510,93 | 434 | 151 | 2.313,63 | 165 | 1.216 | 12.001,01 | 796 | 13.083,77 | 800 | 5 | 44,51 | 5 | 594 | 4.520,88 |
| 9 | 110,62 | 9 | 1 | 9,14 | 1 | 144 | 679,14 | 14 | 257,59 | 14 | — | — | — | 76 | 389,35 |
| 1.346 | 28.016,03 | 1.446 | 1.670 | 26.537,60 | 1.704 | 23.148 | 204.615,09 | 5.616 | 91.184,15 | 5.715 | 87 | 1.082,61 | 87 | 8.527 | 54.376,58 |
| 891 | 16.012,38 | 949 | 1.030 | 15.717,86 | 1.042 | 17.647 | 137.371,28 | 3.427 | 51.309,43 | 3.462 | 47 | 561,45 | 47 | 6.198 | 32.869,80 |
| 111 | 4.790,16 | 135 | 80 | 2.971,16 | 98 | 686 | 9.421,16 | 298 | 10.429,48 | 345 | — | — | — | 285 | 3.297,76 |
| 344 | 7.213,49 | 362 | 560 | 7.848,58 | 564 | 4.776 | 57.774,41 | 1.891 | 29.445,24 | 1.908 | 40 | 521,16 | 40 | 2.027 | 18.187,33 |
| 989 | 14.941,44 | 1.070 | 348 | 4.738,28 | 370 | 25.449 | 155.669,88 | 1.776 | 24.945,57 | 1.841 | 158 | 1.782,96 | 159 | 13.688 | 76.968,24 |
| 655 | 7.426,53 | 692 | 183 | 1.816,81 | 187 | 18.222 | 85.661,19 | 1.015 | 10.550,92 | 1.027 | 86 | 735,78 | 86 | 8.887 | 36.270,86 |
| 55 | 3.819,32 | 92 | 30 | 1.244,14 | 45 | 602 | 8.929,54 | 99 | 6.272,39 | 150 | 11 | 378,07 | 12 | 318 | 3.833,27 |
| 278 | 3.673,14 | 285 | 135 | 1.677,33 | 138 | 6.563 | 60.981,25 | 661 | 8.115,84 | 663 | 61 | 669,11 | 61 | 4.448 | 36.827,75 |
| 1 | 22,45 | 1 | — | — | — | 62 | 97,90 | 1 | 6,42 | 1 | — | — | — | 35 | 36,36 |
| 1.222 | 15.147,25 | 1.393 | 703 | 8.130,63 | 727 | 30.587 | 194.867,13 | 2.568 | 30.756,02 | 2.706 | 166 | 1.663,60 | 170 | 16.412 | 96.411,96 |
| 697 | 7.228,62 | 776 | 263 | 2.556,26 | 268 | 18.938 | 96.025,35 | 1.273 | 12.662,35 | 1.312 | 69 | 629,64 | 70 | 8.594 | 33.544,95 |
| 114 | 3.617,86 | 173 | 63 | 1.561,34 | 74 | 1.537 | 16.821,97 | 235 | 7.059,47 | 303 | 8 | 176,81 | 10 | 1.052 | 11.215,31 |
| 409 | 4.299,18 | 442 | 376 | 4.010,19 | 384 | 9.969 | 81.636,56 | 1.054 | 11.006,59 | 1.085 | 89 | 857,15 | 90 | 6.684 | 51.389,27 |
| 2 | 1,59 | 2 | 1 | 2,84 | 1 | 143 | 383,25 | 6 | 27,61 | 6 | — | — | — | 82 | 262,43 |
| 2.093 | 36.763,14 | 2.352 | 2.380 | 33.298,06 | 2.494 | 26.533 | 226.971,76 | 5.478 | 91.320,66 | 5.755 | 120 | 1.426,55 | 121 | 15.673 | 124.170,60 |
| 916 | 9.724,82 | 994 | 945 | 9.194,61 | 972 | 15.237 | 83.564,45 | 2.223 | 24.988,79 | 2.257 | 45 | 432,61 | 45 | 8.317 | 37.955,16 |
| 192 | 12.522,05 | 311 | 114 | 5.882,40 | 160 | 1.311 | 22.680,28 | 348 | 22.182,67 | 555 | 4 | 62,12 | 4 | 738 | 11.569,15 |
| 980 | 14.511,87 | 1.042 | 1.321 | 18.221,05 | 1.362 | 9.855 | 120.547,37 | 2.906 | 44.143,20 | 2.942 | 71 | 931,82 | 72 | 6.563 | 74.562,00 |
| 5 | 4,40 | 5 | — | — | — | 130 | 179,66 | 1 | 6,00 | 1 | — | — | — | 55 | 84,29 |
| 3.731 | 72.521,61 | 4.802 | 1.192 | 26.151,53 | 1.384 | 15.084 | 99.801,55 | 4.190 | 98.369,64 | 4.508 | 48 | 5.390,17 | 86 | 10.845 | 73.894,02 |
| 2.335 | 34.867,16 | 2.788 | 771 | 13.467,54 | 855 | 12.463 | 61.186,57 | 2.917 | 52.373,77 | 3.020 | 19 | 218,15 | 19 | 8.970 | 45.547,80 |
| 509 | 27.679,18 | 972 | 140 | 8.427,61 | 207 | 951 | 22.083,27 | 576 | 35.081,22 | 783 | 13 | 4.950,17 | 51 | 660 | 14.177,87 |
| 862 | 9.730,62 | 1.011 | 278 | 4.209,93 | 317 | 1.536 | 16.118,49 | 686 | 10.734,77 | 693 | 16 | 221,85 | 16 | 1.150 | 13.860,29 |
| 25 | 244,65 | 31 | 3 | 46,45 | 5 | 134 | 413,22 | 11 | 179,88 | 12 | — | — | — | 65 | 308,06 |

Segue Tav. 23 — Aziende che utilizzano i principali mezzi meccanici,
Segue I — TRATTORI, ARATRI A
Superficie

| PROVINCIE E REGIONI FORME DI CONDUZIONE | T O T A L E | | A Z I E N D E | | | | | | | |
|---|----------------|---------------------|-----------------|-------------------|-----------------------|---------------------------|-------------------|-----------------------|-----------------------|---------------------|
| | | | T R A T T O R I | | | | | | | |
| | Aziende | Superficie | solo propri | | | propri e forniti da terzi | | | solo forniti da terzi | |
| | | | Aziende | Superficie | Trattori in dotazione | Aziende | Superficie | Trattori in dotazione | Aziende | Superficie |
| RAVENNA | 22.328 | 165.826,24 | 3.487 | 46.548,73 | 3.911 | 4.221 | 42.044,38 | 4.410 | 12.610 | 63.791,13 |
| Conduzione diretta del coltivatore. | 12.945 | 45.661,59 | 1.614 | 9.984,90 | 1.706 | 1.673 | 10.360,32 | 1.740 | 8.243 | 23.323,07 |
| Conduzione con salariati e/o compartec. | 1.306 | 40.278,76 | 154 | 16.203,55 | 402 | 113 | 5.149,21 | 170 | 711 | 9.146,05 |
| Conduzione a colonia parziaria appoderata | 7.855 | 79.642,96 | 1.714 | 20.353,54 | 1.798 | 2.435 | 26.534,85 | 2.500 | 3.509 | 31.160,70 |
| Altra forma di conduzione | 222 | 242,93 | 5 | 6,74 | 5 | — | — | — | 147 | 161,31 |
| FORLÌ | 35.752 | 266.698,21 | 1.627 | 17.218,68 | 1.741 | 675 | 6.528,75 | 681 | 27.143 | 185.903,26 |
| Conduzione diretta del coltivatore. | 19.344 | 74.599,22 | 645 | 4.499,71 | 699 | 203 | 1.269,26 | 205 | 14.836 | 55.028,19 |
| Conduzione con salariati e/o compartec. | 2.853 | 53.885,22 | 93 | 2.222,99 | 121 | 13 | 236,26 | 16 | 912 | 18.325,11 |
| Conduzione a colonia parziaria appoderata | 13.159 | 137.820,68 | 887 | 10.494,26 | 919 | 459 | 5.023,23 | 460 | 11.138 | 112.247,78 |
| Altra forma di conduzione | 396 | 393,09 | 2 | 1,72 | 2 | — | — | — | 257 | 302,18 |
| EMILIA-ROMAGNA | 242.759 | 1.964.875,39 | 16.410 | 265.424,85 | 19.835 | 26.951 | 375.944,78 | 29.145 | 163.044 | 1.075.671,58 |
| Conduzione diretta del coltivatore. | 163.070 | 923.071,48 | 9.050 | 107.393,06 | 10.532 | 14.191 | 171.355,48 | 15.272 | 112.542 | 558.663,09 |
| Conduzione con salariati e/o compartec. | 15.349 | 373.378,81 | 1.499 | 84.208,08 | 3.064 | 1.431 | 61.464,99 | 2.243 | 6.445 | 91.553,40 |
| Conduzione a colonia parziaria appoderata | 62.608 | 665.022,53 | 5.810 | 73.386,30 | 6.182 | 11.311 | 142.922,76 | 11.612 | 43.006 | 423.360,68 |
| Altra forma di conduzione | 1.732 | 3.402,57 | 51 | 437,41 | 57 | 18 | 201,55 | 18 | 1.051 | 2.094,41 |
| PESARO E URBINO | 29.234 | 266.161,72 | 825 | 13.731,07 | 894 | 24 | 413,66 | 25 | 23.571 | 203.781,15 |
| Conduzione diretta del coltivatore. | 15.346 | 73.876,92 | 336 | 3.882,32 | 369 | 3 | 17,20 | 3 | 11.365 | 55.698,13 |
| Conduzione con salariati e/o compartec. | 1.361 | 40.188,04 | 68 | 2.610,95 | 76 | 4 | 110,11 | 4 | 571 | 8.234,50 |
| Conduzione a colonia parziaria appoderata | 12.289 | 151.855,25 | 421 | 7.237,80 | 449 | 17 | 286,35 | 18 | 11.461 | 139.661,78 |
| Altra forma di conduzione | 238 | 241,51 | — | — | — | — | — | — | 174 | 186,74 |
| ANCONA | 27.144 | 178.202,99 | 1.109 | 14.021,49 | 1.166 | 48 | 490,45 | 49 | 23.167 | 143.045,89 |
| Conduzione diretta del coltivatore. | 10.743 | 34.921,80 | 310 | 2.330,70 | 340 | 13 | 63,40 | 13 | 8.259 | 28.029,49 |
| Conduzione con salariati e/o compartec. | 606 | 17.683,48 | 41 | 983,51 | 51 | 2 | 30,12 | 2 | 262 | 2.576,84 |
| Conduzione a colonia parziaria appoderata | 15.619 | 125.455,88 | 757 | 10.706,38 | 774 | 33 | 396,93 | 34 | 14.543 | 112.342,67 |
| Altra forma di conduzione | 176 | 141,83 | 1 | 0,90 | 1 | — | — | — | 103 | 96,89 |
| MACERATA | 29.446 | 263.056,08 | 757 | 11.208,46 | 815 | 32 | 765,27 | 36 | 22.810 | 172.894,26 |
| Conduzione diretta del coltivatore. | 12.733 | 58.794,41 | 293 | 2.582,56 | 324 | 4 | 26,86 | 4 | 8.368 | 41.540,64 |
| Conduzione con salariati e/o compartec. | 1.197 | 66.412,71 | 51 | 2.403,01 | 67 | 4 | 370,38 | 8 | 335 | 5.401,17 |
| Conduzione a colonia parziaria appoderata | 15.301 | 137.438,11 | 413 | 6.222,89 | 424 | 24 | 368,03 | 24 | 13.993 | 125.774,20 |
| Altra forma di conduzione | 215 | 410,85 | — | — | — | — | — | — | 114 | 178,25 |
| ASCOLI PICENO | 32.476 | 193.226,65 | 604 | 5.503,15 | 637 | 34 | 347,69 | 35 | 21.896 | 132.705,23 |
| Conduzione diretta del coltivatore. | 14.120 | 50.347,79 | 245 | 1.423,97 | 263 | 12 | 84,89 | 12 | 6.932 | 26.452,61 |
| Conduzione con salariati e/o compartec. | 1.398 | 25.261,04 | 28 | 446,63 | 34 | 1 | 7,00 | 1 | 457 | 2.067,18 |
| Conduzione a colonia parziaria appoderata | 16.411 | 117.319,44 | 330 | 3.631,95 | 339 | 21 | 255,80 | 22 | 14.252 | 104.026,12 |
| Altra forma di conduzione | 547 | 298,38 | 1 | 0,60 | 1 | — | — | — | 255 | 159,32 |
| MARCHE | 118.300 | 900.647,44 | 3.295 | 44.464,17 | 3.512 | 138 | 2.017,07 | 145 | 91.444 | 652.428,53 |
| Conduzione diretta del coltivatore. | 52.942 | 217.940,92 | 1.184 | 10.219,55 | 1.296 | 32 | 192,35 | 32 | 34.924 | 151.720,87 |
| Conduzione con salariati e/o compartec. | 4.562 | 149.545,27 | 188 | 6.444,10 | 228 | 11 | 517,61 | 15 | 1.625 | 18.279,69 |
| Conduzione a colonia parziaria appoderata | 59.620 | 532.068,68 | 1.921 | 27.799,02 | 1.986 | 95 | 1.307,11 | 98 | 54.249 | 481.804,77 |
| Altra forma di conduzione | 1.176 | 1.092,57 | 2 | 1,50 | 2 | — | — | — | 646 | 621,20 |
| MASSA-CARRARA | 19.016 | 96.837,60 | 55 | 542,88 | 58 | 30 | 344,75 | 30 | 8.456 | 43.683,21 |
| Conduzione diretta del coltivatore. | 15.454 | 51.532,89 | 31 | 273,96 | 34 | 12 | 131,98 | 12 | 6.922 | 29.876,07 |
| Conduzione con salariati e/o compartec. | 1.581 | 29.994,16 | 3 | 19,48 | 3 | 3 | 73,27 | 3 | 199 | 1.470,32 |
| Conduzione a colonia parziaria appoderata | 1.706 | 15.046,62 | 21 | 249,44 | 21 | 14 | 138,00 | 14 | 1.273 | 12.219,02 |
| Altra forma di conduzione | 275 | 263,93 | — | — | — | 1 | 1,50 | 1 | 62 | 117,80 |
| LUCCA | 36.060 | 149.809,55 | 261 | 2.094,76 | 292 | 11 | 338,31 | 11 | 16.137 | 60.440,65 |
| Conduzione diretta del coltivatore. | 27.836 | 74.478,71 | 168 | 810,48 | 185 | 7 | 25,05 | 7 | 11.166 | 23.700,95 |
| Conduzione con salariati e/o compartec. | 1.770 | 44.053,03 | 25 | 873,03 | 35 | 2 | 305,21 | 2 | 331 | 14.214,24 |
| Conduzione a colonia parziaria appoderata | 5.835 | 30.058,13 | 68 | 411,25 | 72 | 2 | 8,05 | 2 | 4.450 | 22.156,88 |
| Altra forma di conduzione | 619 | 1.219,68 | — | — | — | — | — | — | 190 | 368,58 |
| PISTOIA | 25.095 | 89.969,55 | 131 | 5.450,45 | 147 | 55 | 627,73 | 58 | 12.534 | 39.032,84 |
| Conduzione diretta del coltivatore. | 16.599 | 38.800,69 | 55 | 243,96 | 58 | 22 | 103,08 | 22 | 6.459 | 15.293,91 |
| Conduzione con salariati e/o compartec. | 1.884 | 26.637,67 | 22 | 4.827,60 | 27 | 6 | 263,53 | 8 | 268 | 2.618,14 |
| Conduzione a colonia parziaria appoderata | 6.288 | 24.337,91 | 53 | 378,16 | 61 | 27 | 261,12 | 28 | 5.620 | 21.014,80 |
| Altra forma di conduzione | 324 | 193,28 | 1 | 0,73 | 1 | — | — | — | 187 | 105,99 |

in dotazione o forniti da terzi, per forma di conduzione e provincia

TRAZIONE MECCANICA, SEMINATRICI

in ettari

CHE UTILIZZANO

| ARATRI A TRAZIONE MECCANICA | | | | | | SEMINATRICI | | | | | | | | | | |
|-----------------------------|-------------------|---------------------|---------------------------|-------------------|---------------------|-----------------------|---------------------|---------------|-------------------|--------------------------|------------|----------------------------|--------------------------|----------------|-----------------------|--|
| solo propri | | | propri e forniti da terzi | | | solo forniti da terzi | | | solo proprie | | | proprie e fornite da terzi | | | solo fornite da terzi | |
| Aziende | Superficie | Aratri in dotazione | Aziende | Superficie | Aratri in dotazione | Aziende | Superficie | Aziende | Superficie | Seminatrici in dotazione | Aziende | Superficie | Seminatrici in dotazione | Aziende | Superficie | |
| 5.752 | 66.441,05 | 6.955 | 1.980 | 22.827,65 | 2.250 | 12.602 | 63.285,38 | 3.567 | 55.720,45 | 3.746 | 84 | 1.260,49 | 101 | 13.420 | 80.708,90 | |
| 2.511 | 15.193,19 | 2.877 | 699 | 4.628,81 | 756 | 8.324 | 23.823,91 | 1.295 | 9.940,73 | 1.305 | 17 | 143,72 | 17 | 7.916 | 27.545,67 | |
| 204 | 18.075,96 | 471 | 58 | 3.444,08 | 101 | 720 | 9.103,61 | 200 | 19.505,87 | 331 | 8 | 322,21 | 9 | 582 | 8.588,58 | |
| 3.033 | 33.165,36 | 3.603 | 1.223 | 14.754,76 | 1.393 | 3.413 | 30.202,09 | 2.071 | 26.273,25 | 2.109 | 59 | 794,56 | 75 | 4.829 | 44.463,37 | |
| 4 | 6,54 | 4 | — | — | — | 145 | 155,77 | 1 | 0,60 | 1 | — | — | — | 93 | 111,28 | |
| 1.796 | 18.831,76 | 1.942 | 587 | 5.732,03 | 601 | 26.957 | 184.037,65 | 5.866 | 68.093,80 | 5.899 | 36 | 438,01 | 36 | 16.151 | 78.616,16 | |
| 706 | 5.112,73 | 760 | 169 | 1.106,54 | 170 | 14.719 | 54.373,08 | 1.713 | 13.054,94 | 1.720 | 9 | 65,40 | 9 | 9.610 | 24.718,62 | |
| 96 | 2.371,67 | 122 | 9 | 145,67 | 9 | 887 | 17.885,58 | 141 | 10.165,89 | 157 | 1 | 21,30 | 1 | 500 | 6.044,52 | |
| 992 | 11.345,64 | 1.058 | 409 | 4.479,82 | 422 | 11.098 | 111.479,83 | 4.009 | 44.861,71 | 4.019 | 26 | 351,31 | 26 | 5.881 | 47.677,31 | |
| 2 | 1,72 | 2 | — | — | — | 253 | 299,16 | 3 | 11,26 | 3 | — | — | — | 160 | 175,71 | |
| 20.206 | 327.395,79 | 23.943 | 9.931 | 148.635,77 | 10.743 | 174.310 | 1.225.916,29 | 34.218 | 564.022,01 | 35.479 | 742 | 13.535,38 | 803 | 100.594 | 617.062,07 | |
| 11.152 | 139.177,73 | 12.591 | 4.851 | 61.973,56 | 5.100 | 117.866 | 622.979,89 | 17.651 | 237.118,99 | 17.948 | 328 | 3.153,52 | 329 | 63.563 | 263.993,40 | |
| 1.711 | 96.375,86 | 3.061 | 622 | 29.088,49 | 891 | 6.968 | 109.939,05 | 2.456 | 138.749,29 | 3.274 | 47 | 5.990,39 | 89 | 4.272 | 60.191,30 | |
| 7.295 | 91.450,23 | 8.237 | 4.453 | 57.515,29 | 4.745 | 48.426 | 490.741,01 | 14.074 | 187.664,37 | 14.219 | 367 | 4.391,47 | 385 | 32.176 | 291.488,20 | |
| 48 | 391,97 | 54 | 5 | 58,43 | 7 | 1.050 | 2.256,34 | 37 | 489,36 | 38 | — | — | — | 583 | 1.389,17 | |
| 869 | 14.148,25 | 921 | 37 | 542,55 | 37 | 23.414 | 202.167,30 | 12.792 | 154.092,16 | 12.828 | 37 | 528,25 | 37 | 5.684 | 25.573,62 | |
| 355 | 4.021,11 | 378 | 3 | 17,80 | 3 | 11.245 | 54.678,79 | 3.228 | 29.616,11 | 3.235 | 7 | 47,10 | 7 | 4.107 | 12.402,33 | |
| 70 | 2.654,84 | 78 | 2 | 68,06 | 2 | 569 | 8.039,26 | 298 | 6.944,63 | 310 | 4 | 80,74 | 4 | 199 | 2.412,84 | |
| 444 | 7.472,30 | 465 | 32 | 456,69 | 32 | 11.429 | 139.265,21 | 9.251 | 118.103,75 | 9.268 | 26 | 400,41 | 26 | 1.318 | 10.683,33 | |
| — | — | — | — | — | — | 171 | 184,04 | 15 | 27,67 | 15 | — | — | — | 60 | 75,12 | |
| 1.208 | 14.985,23 | 1.276 | 26 | 230,77 | 26 | 23.030 | 142.015,68 | 13.645 | 123.235,23 | 13.700 | 65 | 494,61 | 65 | 8.844 | 29.520,64 | |
| 340 | 2.510,58 | 359 | 1 | 6,80 | 1 | 8.187 | 27.599,21 | 2.335 | 14.542,05 | 2.339 | 9 | 38,67 | 9 | 5.279 | 13.671,17 | |
| 45 | 1.056,30 | 51 | 1 | 14,87 | 1 | 252 | 2.459,20 | 125 | 3.148,03 | 132 | — | — | — | 132 | 1.424,81 | |
| 822 | 11.417,45 | 865 | 24 | 209,10 | 24 | 14.488 | 111.860,38 | 11.180 | 105.540,71 | 11.224 | 56 | 455,94 | 56 | 3.354 | 14.353,56 | |
| 1 | 0,90 | 1 | — | — | — | 103 | 96,89 | 5 | 4,44 | 5 | — | — | — | 79 | 71,10 | |
| 788 | 11.853,51 | 834 | 24 | 418,30 | 28 | 22.782 | 172.606,56 | 13.222 | 136.393,05 | 13.301 | 29 | 287,89 | 29 | 6.234 | 23.857,39 | |
| 292 | 2.629,13 | 310 | 2 | 14,50 | 2 | 8.365 | 41.499,54 | 2.727 | 20.427,94 | 2.736 | 6 | 46,00 | 6 | 2.972 | 8.922,41 | |
| 52 | 2.583,26 | 69 | 2 | 140,91 | 6 | 336 | 5.450,39 | 159 | 5.304,91 | 177 | — | — | — | 98 | 801,85 | |
| 444 | 6.641,12 | 455 | 20 | 262,89 | 20 | 13.967 | 125.478,38 | 10.332 | 110.640,77 | 10.384 | 23 | 241,89 | 23 | 3.102 | 14.072,30 | |
| — | — | — | — | — | — | 114 | 178,25 | 4 | 19,43 | 4 | — | — | — | 62 | 60,83 | |
| 747 | 6.502,34 | 781 | 34 | 288,56 | 37 | 21.653 | 131.385,33 | 7.363 | 65.168,26 | 7.382 | 26 | 183,22 | 26 | 2.124 | 8.916,99 | |
| 276 | 1.552,47 | 285 | 10 | 61,83 | 10 | 6.813 | 26.031,48 | 859 | 4.568,43 | 860 | 4 | 7,47 | 4 | 692 | 1.690,17 | |
| 28 | 447,23 | 35 | 1 | 7,00 | 1 | 457 | 2.056,88 | 28 | 493,95 | 34 | — | — | — | 28 | 153,30 | |
| 443 | 4.502,64 | 461 | 23 | 219,73 | 26 | 14.126 | 103.136,63 | 6.476 | 60.105,88 | 6.488 | 22 | 175,75 | 22 | 1.385 | 7.060,99 | |
| — | — | — | — | — | — | 257 | 160,34 | — | — | — | — | — | — | 19 | 12,53 | |
| 3.612 | 47.489,33 | 3.812 | 121 | 1.480,18 | 128 | 90.879 | 648.174,87 | 47.022 | 478.888,70 | 47.211 | 157 | 1.493,97 | 157 | 22.886 | 87.868,64 | |
| 1.263 | 10.713,29 | 1.332 | 16 | 100,93 | 16 | 34.610 | 149.809,02 | 9.149 | 68.554,53 | 9.170 | 26 | 139,24 | 26 | 13.050 | 36.686,08 | |
| 195 | 6.741,63 | 233 | 6 | 230,84 | 10 | 1.614 | 18.005,73 | 610 | 15.891,52 | 653 | 4 | 80,74 | 4 | 457 | 4.792,80 | |
| 2.153 | 30.033,51 | 2.246 | 99 | 1.148,41 | 102 | 54.010 | 479.740,60 | 37.239 | 394.391,11 | 37.364 | 127 | 1.273,99 | 127 | 9.159 | 46.170,18 | |
| 1 | 0,90 | 1 | — | — | — | 645 | 619,52 | 24 | 51,54 | 24 | — | — | — | 220 | 219,58 | |
| 110 | 1.119,53 | 113 | 7 | 70,98 | 7 | 4.611 | 23.377,94 | 215 | 2.429,34 | 216 | 1 | 15,10 | 1 | 397 | 1.632,27 | |
| 56 | 518,48 | 59 | 2 | 3,30 | 2 | 3.523 | 14.067,01 | 68 | 578,78 | 68 | — | — | — | 259 | 692,87 | |
| 8 | 80,09 | 8 | 1 | 22,00 | 1 | 127 | 1.011,06 | 9 | 159,41 | 9 | — | — | — | 7 | 43,24 | |
| 45 | 519,46 | 45 | 4 | 45,68 | 4 | 921 | 8.227,26 | 138 | 1.691,15 | 139 | 1 | 15,10 | 1 | 125 | 892,10 | |
| 1 | 1,50 | 1 | — | — | — | 40 | 72,61 | — | — | — | — | — | — | 6 | 4,06 | |
| 352 | 2.753,01 | 376 | 6 | 150,61 | 6 | 15.461 | 59.791,25 | 393 | 2.861,35 | 393 | 1 | 1,20 | 1 | 6.614 | 19.681,33 | |
| 202 | 974,29 | 215 | 3 | 6,00 | 3 | 10.518 | 23.103,08 | 147 | 588,76 | 147 | 1 | 1,20 | 1 | 4.325 | 7.885,00 | |
| 36 | 1.059,42 | 44 | 1 | 139,46 | 1 | 317 | 14.224,93 | 17 | 718,56 | 17 | — | — | — | 124 | 2.342,78 | |
| 114 | 719,30 | 117 | 2 | 5,15 | 2 | 4.438 | 22.083,77 | 229 | 1.554,03 | 229 | — | — | — | 2.100 | 9.259,58 | |
| — | — | — | — | — | — | 188 | 379,47 | — | — | — | — | — | — | 65 | 193,97 | |
| 174 | 3.379,06 | 196 | 4 | 28,37 | 4 | 10.479 | 31.770,68 | 321 | 3.756,50 | 328 | 5 | 41,72 | 5 | 3.358 | 11.271,30 | |
| 69 | 311,05 | 72 | 1 | 4,52 | 1 | 5.170 | 10.981,40 | 96 | 319,07 | 96 | 1 | 5,72 | 1 | 1.322 | 2.377,07 | |
| 26 | 2.448,87 | 38 | 1 | 7,20 | 1 | 225 | 2.485,34 | 16 | 2.194,15 | 20 | 1 | 7,20 | 1 | 63 | 1.276,36 | |
| 77 | 617,71 | 84 | 2 | 16,65 | 2 | 4.927 | 18.214,59 | 209 | 1.243,28 | 212 | 3 | 28,80 | 3 | 1.939 | 7.596,26 | |
| 2 | 1,43 | 2 | — | — | — | 157 | 89,35 | — | — | — | — | — | — | 34 | 21,61 | |

*Segue Tav. 23 — Aziende che utilizzano i principali mezzi meccanici,
Segue I — TRATTORI, ARATRI A
Superficie*

| PROVINCIE E REGIONI FORME DI CONDUZIONE | TOTALE | | AZIENDE | | | | | | | |
|--|----------------|---------------------|--------------|-------------------|---------------------------|--------------|------------------|-----------------------|----------------|---------------------|
| | | | TRATTORI | | | | | solo forniti da terzi | | |
| | Aziende | Superficie | solo propri | | propri e forniti da terzi | | | solo forniti da terzi | | |
| | | | Aziende | Superficie | Trattori in dotazione | Aziende | Superficie | Trattori in dotazione | Aziende | Superficie |
| FIRENZE | 36.392 | 360.031,91 | 371 | 11.401,19 | 427 | 334 | 7.866,18 | 351 | 28.752 | 230.775,81 |
| Conduzione diretta del coltivatore | 10.534 | 44.645,78 | 148 | 1.313,58 | 168 | 98 | 2.190,92 | 104 | 7.443 | 31.662,11 |
| Conduzione con salariati e/o compartec. | 4.976 | 167.050,63 | 67 | 8.064,12 | 96 | 52 | 2.666,33 | 61 | 1.632 | 59.311,37 |
| Conduzione a colonia parziaria appoderata | 19.851 | 146.381,11 | 152 | 1.996,41 | 159 | 183 | 3.008,43 | 185 | 18.974 | 138.314,03 |
| Altra forma di conduzione | 1.031 | 1.954,39 | 4 | 27,08 | 4 | 1 | 0,50 | 1 | 703 | 1.488,30 |
| LIVORNO | 10.218 | 102.745,30 | 345 | 13.999,69 | 410 | 31 | 468,63 | 31 | 5.351 | 61.577,23 |
| Conduzione diretta del coltivatore | 6.712 | 29.318,32 | 220 | 2.470,30 | 235 | 5 | 46,82 | 5 | 2.654 | 15.049,68 |
| Conduzione con salariati e/o compartec. | 685 | 44.040,62 | 62 | 10.551,89 | 112 | 1 | 14,50 | 1 | 284 | 19.787,97 |
| Conduzione a colonia parziaria appoderata | 2.558 | 28.677,47 | 62 | 966,77 | 62 | 25 | 407,31 | 25 | 2.314 | 26.439,66 |
| Altra forma di conduzione | 263 | 708,89 | 1 | 10,73 | 1 | — | — | — | 99 | 299,92 |
| PISA | 28.183 | 225.157,42 | 366 | 18.367,69 | 460 | 166 | 6.412,19 | 181 | 20.131 | 159.930,55 |
| Conduzione diretta del coltivatore | 15.710 | 55.995,56 | 204 | 3.496,36 | 230 | 96 | 2.578,12 | 98 | 10.265 | 43.439,80 |
| Conduzione con salariati e/o compartec. | 2.043 | 93.585,59 | 82 | 13.739,31 | 148 | 35 | 3.226,25 | 48 | 1.014 | 47.237,48 |
| Conduzione a colonia parziaria appoderata | 9.058 | 72.882,92 | 71 | 1.102,72 | 73 | 35 | 607,82 | 35 | 8.172 | 67.370,28 |
| Altra forma di conduzione | 1.372 | 2.693,35 | 9 | 29,30 | 9 | — | — | — | 680 | 1.882,99 |
| AREZZO | 29.153 | 298.966,51 | 424 | 7.642,11 | 478 | 185 | 3.397,83 | 195 | 21.836 | 176.370,88 |
| Conduzione diretta del coltivatore | 13.404 | 75.007,20 | 145 | 2.010,48 | 164 | 84 | 1.486,45 | 88 | 9.607 | 54.167,30 |
| Conduzione con salariati e/o compartec. | 3.326 | 111.668,36 | 66 | 2.980,32 | 91 | 17 | 641,71 | 21 | 919 | 18.911,74 |
| Conduzione a colonia parziaria appoderata | 12.148 | 112.019,62 | 213 | 2.651,31 | 223 | 84 | 1.269,67 | 86 | 11.151 | 103.090,87 |
| Altra forma di conduzione | 275 | 271,33 | — | — | — | — | — | — | 159 | 200,97 |
| SIENA | 23.409 | 359.570,69 | 530 | 26.814,99 | 689 | 396 | 16.037,44 | 425 | 18.408 | 232.912,25 |
| Conduzione diretta del coltivatore | 9.381 | 55.053,87 | 173 | 4.420,31 | 192 | 166 | 4.343,75 | 177 | 7.160 | 41.626,36 |
| Conduzione con salariati e/o compartec. | 3.529 | 160.030,83 | 125 | 15.623,85 | 219 | 52 | 7.227,05 | 64 | 1.526 | 61.024,86 |
| Conduzione a colonia parziaria appoderata | 9.797 | 143.168,91 | 232 | 6.770,83 | 278 | 178 | 4.466,64 | 184 | 9.149 | 129.079,40 |
| Altra forma di conduzione | 702 | 1.317,08 | — | — | — | — | — | — | 573 | 1.181,63 |
| GROSSETO | 25.677 | 417.474,80 | 1.448 | 100.340,76 | 1.768 | 160 | 9.446,13 | 186 | 14.289 | 214.517,37 |
| Conduzione diretta del coltivatore | 21.050 | 174.130,72 | 965 | 28.096,67 | 1.049 | 79 | 2.109,75 | 83 | 11.651 | 113.086,45 |
| Conduzione con salariati e/o compartec. | 1.151 | 156.514,23 | 178 | 57.664,49 | 396 | 13 | 4.569,66 | 34 | 381 | 41.375,47 |
| Conduzione a colonia parziaria appoderata | 2.597 | 82.962,42 | 304 | 14.571,04 | 322 | 68 | 2.766,72 | 69 | 1.896 | 57.625,69 |
| Altra forma di conduzione | 879 | 3.867,43 | 1 | 8,56 | 1 | — | — | — | 361 | 2.429,76 |
| TOSCANA | 233.203 | 2.100.563,33 | 3.931 | 186.654,52 | 4.729 | 1.368 | 44.939,19 | 1.468 | 145.894 | 1.219.240,79 |
| Conduzione diretta del coltivatore | 136.680 | 598.963,74 | 2.109 | 43.136,10 | 2.315 | 569 | 13.015,92 | 596 | 73.327 | 367.902,63 |
| Conduzione con salariati e/o compartec. | 20.945 | 833.575,12 | 630 | 114.344,09 | 1.127 | 181 | 18.987,51 | 242 | 6.554 | 265.951,59 |
| Conduzione a colonia parziaria appoderata | 69.838 | 655.535,11 | 1.176 | 29.097,93 | 1.271 | 616 | 12.933,76 | 628 | 62.999 | 577.310,63 |
| Altra forma di conduzione | 5.740 | 12.489,36 | 16 | 76,40 | 16 | 2 | 2,00 | 2 | 3.014 | 8.075,94 |
| PERUGIA | 54.935 | 578.666,74 | 2.005 | 37.131,68 | 2.242 | 90 | 2.199,53 | 99 | 39.237 | 341.751,92 |
| Conduzione diretta del coltivatore | 29.821 | 137.449,86 | 761 | 10.052,64 | 837 | 12 | 69,36 | 13 | 19.748 | 95.593,04 |
| Conduzione con salariati e/o compartec. | 4.373 | 193.648,43 | 201 | 11.440,65 | 281 | 13 | 891,45 | 19 | 1.066 | 25.476,59 |
| Conduzione a colonia parziaria appoderata | 20.106 | 246.809,24 | 1.040 | 15.635,09 | 1.120 | 64 | 1.237,88 | 66 | 18.061 | 220.170,93 |
| Altra forma di conduzione | 635 | 759,21 | 3 | 3,30 | 4 | 1 | 0,84 | 1 | 362 | 511,36 |
| TERNI | 23.478 | 202.007,78 | 500 | 12.587,36 | 591 | 33 | 630,02 | 36 | 12.483 | 105.047,78 |
| Conduzione diretta del coltivatore | 15.018 | 42.035,92 | 161 | 1.608,45 | 182 | 7 | 74,66 | 9 | 6.406 | 23.724,10 |
| Conduzione con salariati e/o compartec. | 1.377 | 78.769,89 | 98 | 6.261,46 | 154 | 3 | 80,86 | 4 | 282 | 9.471,06 |
| Conduzione a colonia parziaria appoderata | 6.274 | 80.037,11 | 239 | 4.701,15 | 253 | 23 | 474,50 | 23 | 5.462 | 71.217,37 |
| Altra forma di conduzione | 809 | 1.164,86 | 2 | 16,30 | 2 | — | — | — | 333 | 635,25 |
| UMBRIA | 78.413 | 780.674,52 | 2.505 | 49.719,04 | 2.833 | 123 | 2.829,55 | 135 | 51.720 | 446.799,70 |
| Conduzione diretta del coltivatore | 44.839 | 179.485,78 | 922 | 11.661,09 | 1.019 | 19 | 144,02 | 22 | 26.154 | 119.317,14 |
| Conduzione con salariati e/o compartec. | 5.750 | 272.418,32 | 299 | 17.702,11 | 435 | 16 | 972,31 | 23 | 1.348 | 34.947,65 |
| Conduzione a colonia parziaria appoderata | 26.380 | 326.846,35 | 1.279 | 20.336,24 | 1.373 | 87 | 1.712,38 | 89 | 23.523 | 291.388,30 |
| Altra forma di conduzione | 1.444 | 1.924,07 | 5 | 19,60 | 6 | 1 | 0,84 | 1 | 695 | 1.146,61 |
| VITERBO | 44.093 | 332.523,75 | 1.299 | 88.484,73 | 1.758 | 41 | 2.896,16 | 44 | 26.737 | 171.674,76 |
| Conduzione diretta del coltivatore | 34.592 | 136.408,46 | 795 | 20.049,73 | 894 | 19 | 320,50 | 19 | 21.113 | 96.069,39 |
| Conduzione con salariati e/o compartec. | 3.340 | 129.484,04 | 322 | 62.543,61 | 668 | 16 | 2.374,05 | 19 | 1.357 | 21.184,99 |
| Conduzione a colonia parziaria appoderata | 3.626 | 58.087,45 | 166 | 5.515,79 | 177 | 5 | 169,31 | 5 | 3.016 | 48.269,62 |
| Altra forma di conduzione | 2.535 | 8.543,80 | 16 | 375,60 | 19 | 1 | 32,30 | 1 | 1.251 | 6.150,76 |

in dotazione o forniti da terzi, per forma di conduzione e provincia

TRAZIONE MECCANICA, SEMINATRICI

in ettari

C H E U T I L I Z Z A N O

| ARATRI A TRAZIONE MECCANICA | | | | | | | | | SEMINATRICI | | | | | | | |
|-----------------------------|-------------------|---------------------|---------------------------|------------------|---------------------|-----------------------|---------------------|--|---------------|-------------------|--------------------------|----------------------------|-----------------|--------------------------|-----------------------|-------------------|
| solo propri | | | propri e forniti da terzi | | | solo forniti da terzi | | | solo proprie | | | proprie e fornite da terzi | | | solo fornite da terzi | |
| Aziende | Superficie | Aratri in dotazione | Aziende | Superficie | Aratri in dotazione | Aziende | Superficie | | Aziende | Superficie | Seminatrici in dotazione | Aziende | Superficie | Seminatrici in dotazione | Aziende | Superficie |
| 737 | 18.862,08 | 802 | 44 | 490,16 | 46 | 26.644 | 215.021,58 | | 2.696 | 32.057,04 | 2.731 | 17 | 820,04 | 30 | 13.975 | 128.582,03 |
| 274 | 3.629,09 | 298 | 8 | 65,10 | 8 | 6.679 | 26.646,75 | | 379 | 3.264,25 | 380 | 3 | 12,00 | 3 | 1.496 | 4.063,33 |
| 123 | 10.438,32 | 152 | 4 | 82,48 | 6 | 1.489 | 55.870,98 | | 224 | 10.587,37 | 248 | 3 | 726,52 | 16 | 853 | 39.850,67 |
| 334 | 4.766,28 | 344 | 32 | 342,58 | 32 | 17.816 | 131.067,76 | | 2.083 | 18.185,25 | 2.093 | 11 | 81,52 | 11 | 11.466 | 84.255,95 |
| 6 | 28,39 | 8 | — | — | — | 660 | 1.436,09 | | 10 | 20,17 | 10 | — | — | — | 160 | 410,08 |
| 437 | 14.729,25 | 517 | 29 | 491,66 | 32 | 5.366 | 59.156,35 | | 877 | 20.453,99 | 900 | 7 | 88,00 | 7 | 2.014 | 31.274,89 |
| 283 | 2.766,10 | 290 | 4 | 72,00 | 7 | 2.688 | 14.797,30 | | 331 | 3.605,07 | 335 | 1 | 12,00 | 1 | 634 | 4.230,18 |
| 64 | 10.644,20 | 133 | — | — | — | 288 | 18.019,11 | | 70 | 9.966,61 | 89 | — | — | — | 145 | 11.951,12 |
| 87 | 1.303,38 | 91 | 25 | 419,66 | 25 | 2.288 | 26.041,63 | | 476 | 6.882,31 | 476 | 6 | 76,00 | 6 | 1.220 | 14.986,93 |
| 3 | 15,57 | 3 | — | — | — | 102 | 298,31 | | — | — | — | — | — | — | 15 | 106,66 |
| 532 | 21.000,09 | 639 | 32 | 1.187,17 | 42 | 19.548 | 160.415,47 | | 1.522 | 27.097,80 | 1.597 | 59 | 1.742,30 | 60 | 8.218 | 82.807,60 |
| 301 | 5.789,61 | 332 | 17 | 365,74 | 17 | 9.843 | 42.320,92 | | 559 | 8.137,20 | 564 | 38 | 683,66 | 38 | 2.928 | 10.171,70 |
| 113 | 13.560,10 | 183 | 7 | 657,25 | 17 | 988 | 49.308,35 | | 105 | 11.028,81 | 165 | 4 | 844,58 | 5 | 545 | 33.045,15 |
| 108 | 1.615,57 | 114 | 8 | 164,18 | 8 | 8.079 | 66.947,99 | | 852 | 7.920,42 | 862 | 17 | 214,06 | 17 | 4.574 | 38.814,25 |
| 10 | 34,81 | 10 | — | — | — | 638 | 1.838,21 | | 6 | 11,37 | 6 | — | — | — | 171 | 776,50 |
| 688 | 11.615,19 | 748 | 13 | 177,07 | 14 | 19.904 | 164.826,39 | | 4.945 | 53.691,08 | 5.006 | 35 | 565,63 | 35 | 5.869 | 50.175,80 |
| 317 | 4.459,16 | 330 | 4 | 61,00 | 4 | 8.259 | 46.070,44 | | 1.182 | 11.100,84 | 1.207 | 5 | 114,98 | 5 | 1.686 | 6.392,29 |
| 81 | 3.313,24 | 110 | 2 | 43,00 | 3 | 835 | 18.127,23 | | 183 | 5.316,17 | 210 | 2 | 126,50 | 2 | 311 | 8.494,48 |
| 289 | 3.840,29 | 307 | 7 | 73,07 | 7 | 10.684 | 100.456,80 | | 3.576 | 37.271,37 | 3.585 | 28 | 324,15 | 28 | 3.846 | 35.259,55 |
| 1 | 2,50 | 1 | — | — | — | 126 | 171,92 | | 4 | 2,70 | 4 | — | — | — | 26 | 29,48 |
| 858 | 33.079,37 | 972 | 70 | 6.552,43 | 79 | 16.608 | 229.585,78 | | 2.300 | 49.082,87 | 2.437 | 25 | 2.393,95 | 45 | 5.781 | 118.534,69 |
| 355 | 8.872,96 | 378 | 14 | 263,93 | 15 | 5.810 | 38.368,96 | | 654 | 9.459,11 | 660 | — | — | — | 683 | 4.869,21 |
| 160 | 15.013,92 | 237 | 12 | 5.412,73 | 20 | 1.456 | 61.158,24 | | 228 | 17.581,72 | 344 | 6 | 1.824,76 | 26 | 781 | 44.930,05 |
| 342 | 9.192,02 | 356 | 43 | 871,37 | 43 | 8.910 | 129.074,73 | | 1.415 | 22.038,09 | 1.430 | 19 | 569,19 | 19 | 4.281 | 68.630,86 |
| 1 | 0,47 | 1 | 1 | 4,40 | 1 | 432 | 983,85 | | 3 | 3,95 | 3 | — | — | — | 36 | 104,57 |
| 1.562 | 99.092,59 | 2.216 | 128 | 8.233,02 | 177 | 13.930 | 213.528,26 | | 2.327 | 108.149,33 | 2.431 | 21 | 2.436,61 | 23 | 4.330 | 75.293,39 |
| 1.049 | 30.070,70 | 1.312 | 58 | 1.326,09 | 64 | 11.357 | 110.372,77 | | 1.513 | 33.173,90 | 1.520 | 7 | 98,65 | 7 | 3.619 | 34.543,28 |
| 176 | 53.335,17 | 467 | 11 | 4.684,42 | 30 | 375 | 44.494,80 | | 170 | 51.466,62 | 260 | 5 | 1.931,03 | 7 | 162 | 24.947,69 |
| 335 | 15.663,16 | 435 | 59 | 2.222,51 | 83 | 1.858 | 56.351,23 | | 640 | 23.449,45 | 647 | 9 | 406,93 | 9 | 496 | 15.159,67 |
| 2 | 23,56 | 2 | — | — | — | 340 | 2.309,46 | | 4 | 59,36 | 4 | — | — | — | 53 | 642,75 |
| 5.450 | 205.630,17 | 6.579 | 333 | 17.381,47 | 407 | 132.551 | 1.157.473,70 | | 15.596 | 299.579,30 | 16.039 | 171 | 8.104,55 | 207 | 50.556 | 519.251,30 |
| 2.906 | 57.391,44 | 3.286 | 111 | 2.167,68 | 121 | 63.847 | 326.728,63 | | 4.929 | 70.226,98 | 4.977 | 56 | 928,21 | 56 | 16.952 | 75.224,93 |
| 787 | 109.893,33 | 1.372 | 39 | 11.048,54 | 79 | 6.100 | 264.700,04 | | 1.022 | 109.019,42 | 1.362 | 21 | 5.460,59 | 57 | 2.991 | 166.881,54 |
| 1.731 | 38.237,17 | 1.893 | 182 | 4.160,85 | 206 | 59.921 | 558.465,76 | | 9.618 | 120.235,35 | 9.673 | 94 | 1.715,75 | 94 | 30.047 | 274.855,15 |
| 26 | 108,23 | 28 | 1 | 4,40 | 1 | 2.683 | 7.579,27 | | 27 | 97,55 | 27 | — | — | — | 566 | 2.289,68 |
| 2.116 | 37.867,98 | 2.299 | 72 | 1.529,84 | 84 | 38.495 | 337.950,24 | | 13.225 | 176.483,25 | 13.349 | 76 | 1.072,17 | 77 | 9.488 | 73.043,98 |
| 833 | 11.013,60 | 883 | 13 | 120,65 | 14 | 19.164 | 91.947,57 | | 2.514 | 23.388,92 | 2.527 | 11 | 47,44 | 11 | 4.796 | 15.243,54 |
| 210 | 10.929,61 | 273 | 8 | 490,67 | 17 | 1.037 | 25.861,97 | | 340 | 14.472,37 | 423 | 4 | 83,30 | 5 | 326 | 9.075,75 |
| 1.069 | 15.918,87 | 1.137 | 50 | 917,68 | 52 | 17.971 | 219.672,71 | | 10.361 | 138.610,88 | 10.389 | 61 | 941,43 | 61 | 4.278 | 48.611,47 |
| 4 | 5,90 | 6 | 1 | 0,84 | 1 | 323 | 467,99 | | 10 | 11,08 | 10 | — | — | — | 88 | 113,22 |
| 560 | 13.738,81 | 660 | 9 | 217,54 | 9 | 12.012 | 103.012,68 | | 2.520 | 44.664,44 | 2.617 | 7 | 91,00 | 7 | 1.865 | 21.708,65 |
| 175 | 1.720,42 | 193 | 2 | 36,44 | 2 | 6.046 | 22.902,57 | | 352 | 3.706,35 | 353 | — | — | — | 629 | 2.203,59 |
| 103 | 6.700,09 | 168 | 1 | 42,12 | 1 | 267 | 8.870,59 | | 112 | 6.193,33 | 185 | — | — | — | 58 | 2.372,24 |
| 279 | 5.301,00 | 296 | 6 | 138,98 | 6 | 5.383 | 70.612,17 | | 2.054 | 34.760,76 | 2.077 | 7 | 91,00 | 7 | 1.149 | 17.057,23 |
| 3 | 17,30 | 3 | — | — | — | 316 | 627,35 | | 2 | 4,00 | 2 | — | — | — | 29 | 75,59 |
| 2.676 | 51.606,79 | 2.959 | 81 | 1.747,38 | 93 | 50.507 | 440.962,92 | | 15.745 | 221.147,69 | 15.966 | 83 | 1.163,17 | 84 | 11.353 | 94.752,63 |
| 1.008 | 12.734,02 | 1.076 | 15 | 157,09 | 16 | 25.210 | 114.850,14 | | 2.866 | 27.095,27 | 2.880 | 11 | 47,44 | 11 | 5.425 | 17.447,13 |
| 313 | 17.629,70 | 441 | 9 | 532,79 | 18 | 1.304 | 34.732,56 | | 452 | 20.665,70 | 608 | 4 | 83,30 | 5 | 384 | 11.447,99 |
| 1.348 | 21.219,87 | 1.433 | 56 | 1.056,66 | 58 | 23.354 | 290.284,88 | | 12.415 | 173.371,64 | 12.466 | 68 | 1.032,43 | 68 | 5.427 | 65.668,70 |
| 7 | 23,20 | 9 | 1 | 0,84 | 1 | 639 | 1.095,34 | | 12 | 15,08 | 12 | — | — | — | 117 | 188,81 |
| 1.391 | 91.433,04 | 1.875 | 26 | 2.320,85 | 33 | 26.434 | 168.938,21 | | 1.799 | 97.309,38 | 1.920 | 7 | 217,91 | 7 | 5.690 | 52.385,40 |
| 816 | 20.439,41 | 928 | 11 | 156,50 | 13 | 20.896 | 95.385,97 | | 535 | 14.859,32 | 541 | 2 | 54,00 | 2 | 4.719 | 32.117,76 |
| 338 | 63.992,18 | 676 | 8 | 1.976,04 | 13 | 1.353 | 20.135,36 | | 284 | 57.670,05 | 388 | — | — | — | 335 | 9.974,27 |
| 220 | 6.628,35 | 250 | 5 | 116,27 | 5 | 2.956 | 47.378,89 | | 960 | 24.451,55 | 971 | 5 | 163,91 | 5 | 486 | 8.967,67 |
| 17 | 373,10 | 21 | 2 | 72,04 | 2 | 1.229 | 6.037,99 | | 20 | 328,46 | 20 | — | — | — | 150 | 1.325,70 |

Segue Tav. 23 — Aziende che utilizzano i principali mezzi meccanici,
 Segue I — TRATTORI, ARATRI A Superficie

| PROVINCIE E REGIONI FORME DI CONDUZIONE | TOTALE | | AZIENDE | | | | | | | |
|---|----------------|---------------------|--------------|-------------------|-----------------------|---------------------------|------------------|-----------------------|----------------|-------------------|
| | | | TRATTORI | | | | | solo forniti da terzi | | |
| | Aziende | Superficie | solo propri | | | propri e forniti da terzi | | solo forniti da terzi | | |
| | | | Aziende | Superficie | Trattori in dotazione | Aziende | Superficie | Trattori in dotazione | Aziende | Superficie |
| RIETI | 30.215 | 251.383,78 | 306 | 10.816,10 | 358 | 20 | 640,69 | 22 | 10.976 | 75.274,73 |
| Conduzione diretta del coltivatore. | 23.769 | 89.959,70 | 152 | 2.206,64 | 170 | 7 | 99,70 | 8 | 8.106 | 41.445,38 |
| Conduzione con salariati e/o compartec. | 3.410 | 133.204,04 | 83 | 7.567,76 | 116 | 7 | 463,00 | 8 | 827 | 13.058,85 |
| Conduzione a colonia parziaria appoderata | 2.584 | 26.241,89 | 71 | 1.041,70 | 72 | 6 | 77,99 | 6 | 1.911 | 20.036,89 |
| Altra forma di conduzione | 452 | 1.978,15 | — | — | — | — | — | — | 132 | 733,61 |
| ROMA | 77.875 | 459.112,42 | 2.406 | 133.974,54 | 3.550 | 142 | 16.973,72 | 254 | 17.345 | 112.409,39 |
| Conduzione diretta del coltivatore. | 68.374 | 181.213,15 | 1.342 | 21.397,84 | 1.544 | 60 | 1.305,53 | 72 | 15.141 | 67.557,82 |
| Conduzione con salariati e/o compartec. | 7.551 | 256.209,00 | 765 | 105.856,91 | 1.657 | 56 | 15.164,59 | 155 | 1.182 | 33.713,29 |
| Conduzione a colonia parziaria appoderata | 1.721 | 21.267,90 | 290 | 6.622,64 | 340 | 26 | 503,60 | 27 | 986 | 11.054,22 |
| Altra forma di conduzione | 229 | 422,37 | 9 | 97,15 | 9 | — | — | — | 36 | 84,06 |
| LATINA | 34.613 | 199.478,28 | 1.668 | 46.043,93 | 2.018 | 233 | 5.985,63 | 243 | 9.890 | 55.651,84 |
| Conduzione diretta del coltivatore. | 30.661 | 97.550,41 | 1.330 | 19.777,83 | 1.457 | 182 | 2.295,14 | 187 | 8.850 | 42.467,51 |
| Conduzione con salariati e/o compartec. | 2.523 | 91.378,23 | 233 | 24.206,74 | 446 | 14 | 3.042,92 | 19 | 444 | 7.189,83 |
| Conduzione a colonia parziaria appoderata | 514 | 7.029,26 | 99 | 1.771,80 | 108 | 36 | 630,57 | 36 | 339 | 4.265,67 |
| Altra forma di conduzione | 915 | 3.520,38 | 6 | 287,56 | 7 | 1 | 17,00 | 1 | 257 | 1.728,83 |
| FROSINONE | 69.796 | 288.170,91 | 490 | 7.449,46 | 559 | 24 | 950,99 | 26 | 21.681 | 79.833,12 |
| Conduzione diretta del coltivatore. | 61.898 | 137.630,51 | 390 | 2.736,23 | 430 | 14 | 60,45 | 15 | 18.246 | 54.398,51 |
| Conduzione con salariati e/o compartec. | 3.191 | 122.591,92 | 53 | 4.082,99 | 80 | 7 | 858,54 | 8 | 838 | 8.541,57 |
| Conduzione a colonia parziaria appoderata | 2.672 | 18.196,54 | 39 | 489,67 | 41 | 3 | 32,00 | 3 | 1.710 | 11.995,87 |
| Altra forma di conduzione | 2.035 | 9.751,94 | 8 | 140,57 | 8 | — | — | — | 887 | 4.897,17 |
| LAZIO | 256.592 | 1.530.669,14 | 6.169 | 286.768,76 | 8.243 | 460 | 27.447,19 | 589 | 86.629 | 494.843,84 |
| Conduzione diretta del coltivatore. | 219.294 | 642.762,23 | 4.009 | 66.168,27 | 4.495 | 282 | 4.081,32 | 301 | 71.456 | 301.938,61 |
| Conduzione con salariati e/o compartec. | 20.015 | 732.867,23 | 1.456 | 204.258,01 | 2.967 | 100 | 21.903,10 | 209 | 4.648 | 83.688,53 |
| Conduzione a colonia parziaria appoderata | 11.117 | 130.823,04 | 665 | 15.441,60 | 738 | 76 | 1.413,47 | 77 | 7.962 | 95.622,27 |
| Altra forma di conduzione | 6.166 | 24.216,64 | 39 | 900,88 | 43 | 2 | 49,30 | 2 | 2.563 | 13.594,43 |
| CASERTA | 62.971 | 234.157,26 | 1.143 | 20.909,00 | 1.263 | 53 | 1.154,57 | 57 | 36.896 | 114.161,13 |
| Conduzione diretta del coltivatore. | 57.950 | 140.413,44 | 922 | 7.832,90 | 948 | 37 | 558,77 | 37 | 34.077 | 92.200,46 |
| Conduzione con salariati e/o compartec. | 2.241 | 75.969,58 | 177 | 12.313,38 | 263 | 9 | 459,73 | 10 | 993 | 8.464,33 |
| Conduzione a colonia parziaria appoderata | 1.139 | 11.297,67 | 37 | 704,75 | 45 | 6 | 100,07 | 7 | 868 | 8.980,22 |
| Altra forma di conduzione | 1.641 | 6.476,57 | 7 | 57,97 | 7 | 1 | 36,00 | 3 | 958 | 4.516,12 |
| BENEVENTO | 48.126 | 187.357,15 | 479 | 5.365,59 | 517 | 8 | 46,41 | 8 | 16.126 | 90.220,23 |
| Conduzione diretta del coltivatore. | 42.840 | 139.943,78 | 406 | 4.066,59 | 424 | 8 | 46,41 | 8 | 14.292 | 75.847,01 |
| Conduzione con salariati e/o compartec. | 1.594 | 29.478,66 | 13 | 349,22 | 15 | — | — | — | 258 | 2.982,13 |
| Conduzione a colonia parziaria appoderata | 1.397 | 11.363,92 | 50 | 795,97 | 67 | — | — | — | 933 | 8.138,09 |
| Altra forma di conduzione | 2.295 | 6.570,79 | 10 | 153,81 | 11 | — | — | — | 643 | 3.253,00 |
| NAPOLI | 68.620 | 92.747,66 | 338 | 2.951,18 | 354 | 28 | 331,80 | 30 | 15.694 | 22.996,75 |
| Conduzione diretta del coltivatore. | 65.779 | 79.346,44 | 306 | 1.623,21 | 314 | 24 | 101,92 | 24 | 15.493 | 22.133,86 |
| Conduzione con salariati e/o compartec. | 2.580 | 12.473,46 | 28 | 1.298,94 | 35 | 4 | 229,88 | 6 | 172 | 650,55 |
| Conduzione a colonia parziaria appoderata | 37 | 292,01 | — | — | — | — | — | — | 18 | 137,95 |
| Altra forma di conduzione | 224 | 635,75 | 4 | 29,03 | 5 | — | — | — | 11 | 74,39 |
| AVELLINO | 71.219 | 258.483,65 | 447 | 8.784,89 | 484 | 19 | 151,92 | 19 | 24.562 | 108.661,94 |
| Conduzione diretta del coltivatore. | 60.849 | 168.910,74 | 382 | 4.547,38 | 401 | 13 | 79,56 | 13 | 21.849 | 88.327,56 |
| Conduzione con salariati e/o compartec. | 2.510 | 57.210,19 | 24 | 3.393,56 | 39 | 1 | 14,20 | 1 | 214 | 4.001,64 |
| Conduzione a colonia parziaria appoderata | 580 | 4.573,35 | 18 | 370,64 | 20 | 1 | 7,00 | 1 | 215 | 2.709,07 |
| Altra forma di conduzione | 7.280 | 27.789,37 | 23 | 473,31 | 24 | 4 | 51,16 | 4 | 2.284 | 13.623,67 |
| SALERNO | 92.166 | 448.513,45 | 712 | 22.578,59 | 880 | 34 | 1.882,02 | 40 | 18.419 | 79.649,27 |
| Conduzione diretta del coltivatore. | 80.374 | 203.155,87 | 497 | 6.349,96 | 532 | 21 | 384,38 | 23 | 16.467 | 63.190,20 |
| Conduzione con salariati e/o compartec. | 6.965 | 216.109,40 | 177 | 15.360,76 | 308 | 12 | 1.481,64 | 16 | 924 | 9.205,86 |
| Conduzione a colonia parziaria appoderata | 1.460 | 11.572,32 | 29 | 326,19 | 31 | 1 | 16,00 | 1 | 428 | 3.459,07 |
| Altra forma di conduzione | 3.367 | 17.675,86 | 9 | 541,68 | 9 | — | — | — | 600 | 3.794,14 |
| CAMPANIA | 343.102 | 1.221.259,17 | 3.119 | 60.589,25 | 3.498 | 142 | 3.566,72 | 154 | 111.697 | 415.689,32 |
| Conduzione diretta del coltivatore. | 307.792 | 731.770,27 | 2.513 | 24.420,04 | 2.619 | 103 | 1.171,04 | 105 | 102.178 | 341.699,09 |
| Conduzione con salariati e/o compartec. | 15.890 | 391.241,29 | 419 | 32.715,86 | 660 | 26 | 2.185,45 | 33 | 2.561 | 25.304,51 |
| Conduzione a colonia parziaria appoderata | 4.613 | 39.099,27 | 134 | 2.197,55 | 163 | 8 | 123,07 | 9 | 2.462 | 23.424,40 |
| Altra forma di conduzione | 14.807 | 59.148,34 | 53 | 1.255,80 | 56 | 5 | 87,16 | 7 | 4.496 | 25.261,32 |

in dotazione o forniti da terzi, per forma di conduzione e provincia

TRAZIONE MECCANICA, SEMINATRICI

in ettari

C H E U T I L I Z Z A N O

| ARATRI A TRAZIONE MECCANICA | | | | | | SEMINATRICI | | | | | | | | | |
|-----------------------------|-------------------|---------------------|---------------------------|------------------|---------------------|-----------------------|-------------------|--------------|-------------------|--------------------------|----------------------------|-----------------|--------------------------|-----------------------|-------------------|
| solo propri | | | propri e forniti da terzi | | | solo forniti da terzi | | solo proprie | | | proprie e fornite da terzi | | | solo fornite da terzi | |
| Aziende | Superficie | Aratri in dotazione | Aziende | Superficie | Aratri in dotazione | Aziende | Superficie | Aziende | Superficie | Seminatrici in dotazione | Aziende | Superficie | Seminatrici in dotazione | Aziende | Superficie |
| 374 | 11.203,97 | 434 | 13 | 390,73 | 14 | 10.619 | 73.781,67 | 1.048 | 16.534,84 | 1.106 | 4 | 26,58 | 4 | 948 | 7.203,29 |
| 162 | 2.299,62 | 180 | 3 | 43,86 | 3 | 7.896 | 40.782,80 | 244 | 1.953,24 | 248 | — | — | — | 498 | 2.492,15 |
| 87 | 7.379,79 | 122 | 3 | 264,20 | 4 | 791 | 13.118,33 | 99 | 7.136,55 | 149 | — | — | — | 50 | 1.056,50 |
| 125 | 1.524,56 | 132 | 7 | 82,67 | 7 | 1.800 | 19.146,93 | 702 | 7.418,29 | 706 | 4 | 26,58 | 4 | 388 | 3.595,99 |
| — | — | — | — | — | — | 132 | 733,61 | 3 | 26,76 | 3 | — | — | — | 12 | 58,65 |
| 3.382 | 138.467,26 | 4.303 | 81 | 9.421,39 | 123 | 19.208 | 121.241,43 | 1.320 | 105.201,32 | 1.545 | 8 | 5.575,91 | 11 | 2.401 | 33.038,39 |
| 2.086 | 24.536,89 | 2.241 | 37 | 728,49 | 45 | 16.882 | 70.550,43 | 561 | 11.749,07 | 578 | 3 | 44,12 | 3 | 1.868 | 16.336,30 |
| 941 | 106.692,10 | 1.654 | 28 | 8.397,03 | 62 | 1.281 | 39.552,99 | 490 | 86.720,02 | 690 | 5 | 5.531,79 | 8 | 254 | 12.615,30 |
| 343 | 7.136,42 | 395 | 16 | 295,87 | 16 | 996 | 11.026,15 | 268 | 6.719,23 | 276 | — | — | — | 274 | 4.070,35 |
| 12 | 101,85 | 13 | — | — | — | 49 | 111,86 | 1 | 13,00 | 1 | — | — | — | 5 | 16,44 |
| 1.784 | 47.520,91 | 2.175 | 75 | 2.012,63 | 86 | 9.912 | 58.222,45 | 1.512 | 39.600,14 | 1.570 | 6 | 154,84 | 6 | 3.572 | 28.606,28 |
| 1.433 | 20.580,40 | 1.558 | 47 | 840,78 | 51 | 8.861 | 43.083,66 | 1.172 | 17.201,34 | 1.178 | 2 | 20,89 | 2 | 3.231 | 22.627,94 |
| 251 | 24.955,60 | 505 | 9 | 803,33 | 16 | 443 | 8.880,00 | 166 | 19.270,99 | 215 | — | — | — | 138 | 3.385,75 |
| 92 | 1.652,25 | 103 | 18 | 351,52 | 18 | 365 | 4.665,27 | 172 | 2.960,50 | 174 | 4 | 133,95 | 4 | 174 | 2.429,50 |
| 8 | 332,66 | 9 | 1 | 17,00 | 1 | 243 | 1.593,52 | 2 | 167,31 | 3 | — | — | — | 29 | 163,09 |
| 442 | 7.566,96 | 487 | 10 | 530,16 | 14 | 19.057 | 73.190,22 | 714 | 10.405,21 | 733 | 4 | 19,10 | 4 | 1.815 | 10.103,70 |
| 326 | 2.476,10 | 345 | 6 | 18,84 | 6 | 15.837 | 48.466,54 | 457 | 3.139,92 | 459 | 2 | 4,90 | 2 | 1.349 | 5.025,88 |
| 59 | 4.497,16 | 82 | 3 | 471,32 | 7 | 736 | 8.043,20 | 50 | 5.063,32 | 64 | — | — | — | 77 | 2.356,26 |
| 50 | 493,13 | 53 | 1 | 40,00 | 1 | 1.682 | 11.861,02 | 194 | 1.952,21 | 197 | 2 | 14,20 | 2 | 311 | 2.291,91 |
| 7 | 100,57 | 7 | — | — | — | 802 | 4.819,46 | 13 | 249,76 | 13 | — | — | — | 78 | 429,65 |
| 7.373 | 296.192,14 | 9.274 | 205 | 14.675,76 | 270 | 85.230 | 495.373,98 | 6.393 | 289.050,89 | 6.874 | 29 | 5.994,34 | 32 | 14.426 | 131.337,06 |
| 4.823 | 70.332,42 | 5.252 | 104 | 1.788,47 | 118 | 70.372 | 298.269,40 | 2.969 | 48.902,89 | 3.004 | 9 | 123,91 | 9 | 11.665 | 78.600,03 |
| 1.676 | 207.516,83 | 3.039 | 51 | 11.911,92 | 102 | 4.604 | 89.729,88 | 1.089 | 175.860,93 | 1.506 | 5 | 5.531,79 | 8 | 854 | 29.388,08 |
| 830 | 17.434,71 | 933 | 47 | 886,33 | 47 | 7.799 | 94.078,26 | 2.296 | 43.501,78 | 2.324 | 15 | 338,64 | 15 | 1.633 | 21.355,42 |
| 44 | 908,18 | 50 | 3 | 89,04 | 3 | 2.455 | 13.296,44 | 39 | 785,29 | 40 | — | — | — | 274 | 1.993,53 |
| 1.212 | 22.669,71 | 1.355 | 21 | 382,85 | 22 | 34.220 | 106.242,54 | 402 | 13.534,96 | 428 | 3 | 126,59 | 3 | 2.705 | 14.394,87 |
| 959 | 8.389,96 | 994 | 18 | 361,75 | 19 | 31.825 | 86.881,67 | 281 | 3.679,47 | 281 | 2 | 29,59 | 2 | 2.303 | 9.342,78 |
| 198 | 13.261,21 | 292 | 1 | 12,40 | 1 | 886 | 7.401,57 | 86 | 9.072,18 | 109 | 1 | 97,00 | 1 | 63 | 1.352,94 |
| 47 | 930,57 | 60 | 2 | 8,70 | 2 | 742 | 7.942,56 | 31 | 614,85 | 34 | — | — | — | 254 | 3.126,57 |
| 8 | 87,97 | 9 | — | — | — | 767 | 4.016,74 | 4 | 168,46 | 4 | — | — | — | 85 | 572,58 |
| 561 | 6.042,25 | 631 | 7 | 130,36 | 7 | 15.583 | 88.185,38 | 117 | 1.251,95 | 132 | 2 | 17,66 | 2 | 246 | 1.843,09 |
| 486 | 4.701,26 | 535 | 5 | 30,16 | 5 | 13.787 | 74.088,73 | 84 | 760,01 | 85 | 1 | 3,66 | 1 | 172 | 1.122,92 |
| 15 | 365,71 | 17 | — | — | — | 253 | 2.954,67 | 3 | 116,84 | 5 | — | — | — | 9 | 68,73 |
| 49 | 815,87 | 67 | 1 | 60,50 | 1 | 926 | 8.000,64 | 27 | 300,96 | 39 | 1 | 14,00 | 1 | 55 | 566,02 |
| 11 | 159,41 | 12 | 1 | 39,70 | 1 | 617 | 3.141,34 | 3 | 74,14 | 3 | — | — | — | 10 | 85,42 |
| 367 | 3.115,66 | 374 | 5 | 214,39 | 7 | 15.649 | 22.873,21 | 26 | 1.217,45 | 33 | — | — | — | 80 | 306,07 |
| 329 | 1.669,01 | 331 | 3 | 9,03 | 3 | 15.451 | 22.072,72 | 19 | 200,21 | 19 | — | — | — | 64 | 164,08 |
| 34 | 1.417,62 | 38 | 2 | 205,36 | 4 | 168 | 586,25 | 6 | 1.009,19 | 13 | — | — | — | 4 | 44,74 |
| — | — | — | — | — | — | 18 | 137,95 | — | — | — | — | — | — | 12 | 97,25 |
| 4 | 29,03 | 5 | — | — | — | 12 | 76,29 | 1 | 8,05 | 1 | — | — | — | — | — |
| 479 | 10.373,59 | 566 | 2 | 15,00 | 2 | 22.051 | 100.565,91 | 51 | 2.193,19 | 53 | — | — | — | 80 | 887,53 |
| 399 | 4.938,35 | 442 | 1 | 8,00 | 1 | 19.579 | 81.612,59 | 31 | 701,40 | 31 | — | — | — | 65 | 374,10 |
| 28 | 3.795,80 | 62 | — | — | — | 195 | 3.636,17 | 10 | 1.176,71 | 12 | — | — | — | 3 | 385,35 |
| 23 | 433,04 | 24 | 1 | 7,00 | 1 | 205 | 2.563,31 | 6 | 176,84 | 6 | — | — | — | 1 | 24,00 |
| 29 | 906,40 | 38 | — | — | — | 2.072 | 12.753,84 | 4 | 138,24 | 4 | — | — | — | 11 | 104,08 |
| 820 | 22.864,61 | 1.055 | 23 | 945,95 | 27 | 18.160 | 79.217,83 | 347 | 17.785,61 | 392 | 3 | 153,61 | 3 | 1.274 | 8.496,22 |
| 595 | 6.923,40 | 647 | 15 | 182,22 | 15 | 16.226 | 62.319,93 | 199 | 3.408,71 | 202 | 2 | 21,11 | 2 | 1.138 | 6.288,35 |
| 185 | 15.113,83 | 363 | 8 | 763,73 | 12 | 922 | 9.742,81 | 130 | 13.751,27 | 169 | 1 | 132,50 | 1 | 58 | 1.532,07 |
| 28 | 346,44 | 32 | — | — | — | 425 | 3.417,95 | 14 | 191,13 | 17 | — | — | — | 59 | 475,60 |
| 12 | 480,94 | 13 | — | — | — | 587 | 3.737,14 | 4 | 434,50 | 4 | — | — | — | 19 | 200,20 |
| 3.439 | 64.765,82 | 3.981 | 58 | 1.688,55 | 65 | 105.663 | 397.084,87 | 943 | 35.983,16 | 1.038 | 8 | 297,86 | 8 | 4.385 | 25.927,78 |
| 2.768 | 26.621,98 | 2.949 | 42 | 591,16 | 43 | 96.868 | 326.975,64 | 614 | 8.749,80 | 618 | 5 | 54,36 | 5 | 3.742 | 17.292,23 |
| 460 | 33.954,17 | 772 | 11 | 981,49 | 17 | 2.424 | 24.321,47 | 235 | 25.126,19 | 308 | 2 | 229,50 | 2 | 137 | 3.383,83 |
| 147 | 2.525,92 | 183 | 4 | 76,20 | 4 | 2.316 | 22.062,41 | 78 | 1.283,78 | 96 | 1 | 14,00 | 1 | 381 | 4.289,44 |
| 64 | 1.663,75 | 77 | 1 | 39,70 | 1 | 4.055 | 23.725,35 | 16 | 823,39 | 16 | — | — | — | 125 | 962,28 |

Segue Tav. 23 — Aziende che utilizzano i principali mezzi meccanici,
Segue I — TRATTORI, ARATRI A
Superficie

| PROVINCIE E REGIONI FORME DI CONDUZIONE | T O T A L E | | A Z I E N D E | | | | | | | |
|--|----------------|---------------------|-----------------|-------------------|-----------------------|---------------------------|------------------|-----------------------|----------------|-------------------|
| | | | T R A T T O R I | | | | | solo forniti da terzi | | |
| | Aziende | Superficie | solo propri | | | propri e forniti da terzi | | | Aziende | Superficie |
| | | | Aziende | Superficie | Trattori in dotazione | Aziende | Superficie | Trattori in dotazione | | |
| L'AQUILA | 52.755 | 456.870,26 | 646 | 7.208,70 | 701 | 8 | 100,77 | 9 | 30.739 | 94.473,02 |
| Conduzione diretta del coltivatore. . . . | 50.485 | 136.912,15 | 607 | 4.672,85 | 649 | 7 | 34,64 | 7 | 29.746 | 86.229,72 |
| Conduzione con salariati e/o compartec. | 1.412 | 314.593,48 | 25 | 2.208,34 | 38 | 1 | 66,13 | 2 | 487 | 4.375,53 |
| Conduzione a colonia parziaria appoderata | 177 | 1.814,98 | 12 | 257,29 | 12 | — | — | — | 99 | 981,36 |
| Altra forma di conduzione | 681 | 3.549,65 | 2 | 70,22 | 2 | — | — | — | 407 | 2.886,41 |
| TERAMO | 27.490 | 176.702,96 | 205 | 2.416,35 | 221 | 3 | 25,80 | 3 | 20.426 | 114.841,22 |
| Conduzione diretta del coltivatore. . . . | 16.038 | 57.910,56 | 112 | 1.092,11 | 120 | 1 | 2,60 | 1 | 10.217 | 39.628,40 |
| Conduzione con salariati e/o compartec. | 608 | 41.394,05 | 22 | 465,82 | 29 | — | — | — | 253 | 1.553,05 |
| Conduzione a colonia parziaria appoderata | 10.107 | 76.313,49 | 71 | 858,42 | 72 | 2 | 23,20 | 2 | 9.541 | 72.908,91 |
| Altra forma di conduzione | 737 | 1.084,86 | — | — | — | — | — | — | 415 | 750,86 |
| PESCARA | 23.505 | 109.447,09 | 308 | 3.423,84 | 348 | 8 | 66,89 | 8 | 13.733 | 64.333,21 |
| Conduzione diretta del coltivatore. . . . | 17.094 | 47.632,08 | 216 | 1.675,03 | 226 | 3 | 17,90 | 3 | 9.250 | 31.568,83 |
| Conduzione con salariati e/o compartec. | 1.515 | 27.207,24 | 28 | 931,73 | 43 | — | — | — | 605 | 2.343,46 |
| Conduzione a colonia parziaria appoderata | 4.184 | 33.482,62 | 63 | 814,78 | 78 | 5 | 48,99 | 5 | 3.541 | 29.721,63 |
| Altra forma di conduzione | 712 | 1.125,15 | 1 | 2,30 | 1 | — | — | — | 337 | 699,29 |
| CHIETI | 58.727 | 234.353,97 | 596 | 6.211,99 | 634 | 43 | 601,69 | 45 | 32.332 | 139.171,13 |
| Conduzione diretta del coltivatore. . . . | 49.397 | 151.252,07 | 507 | 3.955,59 | 531 | 40 | 403,15 | 42 | 27.442 | 106.703,69 |
| Conduzione con salariati e/o compartec. | 1.898 | 43.735,00 | 20 | 1.241,23 | 31 | 2 | 192,20 | 2 | 584 | 2.946,02 |
| Conduzione a colonia parziaria appoderata | 4.461 | 32.056,99 | 61 | 975,91 | 64 | 1 | 6,34 | 1 | 3.130 | 25.225,86 |
| Altra forma di conduzione | 2.971 | 7.309,91 | 8 | 39,26 | 8 | — | — | — | 1.176 | 4.295,56 |
| CAMPOBASSO | 63.304 | 390.680,76 | 421 | 10.298,54 | 658 | 532 | 13.533,44 | 618 | 49.090 | 255.279,73 |
| Conduzione diretta del coltivatore. . . . | 56.285 | 261.882,35 | 362 | 5.641,49 | 537 | 401 | 7.983,82 | 454 | 44.589 | 218.673,95 |
| Conduzione con salariati e/o compartec. | 2.352 | 92.031,41 | 30 | 3.897,74 | 67 | 32 | 2.560,12 | 46 | 955 | 6.221,18 |
| Conduzione a colonia parziaria appoderata | 2.140 | 27.967,38 | 28 | 757,21 | 52 | 92 | 2.905,15 | 108 | 1.856 | 23.315,40 |
| Altra forma di conduzione | 2.527 | 8.799,62 | 1 | 2,10 | 2 | 7 | 84,35 | 10 | 1.690 | 7.069,20 |
| ABRUZZI E MOLISE. | 225.781 | 1.368.055,04 | 2.176 | 29.559,42 | 2.582 | 594 | 14.328,59 | 683 | 146.320 | 668.098,31 |
| Conduzione diretta del coltivatore. . . . | 189.299 | 655.589,21 | 1.804 | 17.037,07 | 2.063 | 452 | 8.442,11 | 507 | 121.244 | 482.804,59 |
| Conduzione con salariati e/o compartec. | 7.785 | 518.961,18 | 125 | 8.744,86 | 208 | 35 | 2.818,45 | 50 | 2.884 | 17.439,24 |
| Conduzione a colonia parziaria appoderata | 21.069 | 171.635,46 | 235 | 3.663,61 | 278 | 100 | 2.983,68 | 116 | 18.167 | 152.153,16 |
| Altra forma di conduzione | -7.628 | 21.869,19 | 12 | 113,88 | 13 | 7 | 84,35 | 10 | 4.025 | 15.701,32 |
| FOGGIA | 78.144 | 649.159,56 | 2.637 | 159.765,34 | 3.185 | 240 | 10.128,87 | 247 | 24.366 | 230.968,18 |
| Conduzione diretta del coltivatore. . . . | 68.422 | 401.540,67 | 1.789 | 58.839,89 | 1.904 | 182 | 6.243,09 | 187 | 22.181 | 186.804,02 |
| Conduzione con salariati e/o compartec. | 6.547 | 214.413,96 | 665 | 92.722,16 | 1.058 | 32 | 3.245,80 | 34 | 1.408 | 31.373,88 |
| Conduzione a colonia parziaria appoderata | 554 | 13.567,41 | 124 | 4.488,65 | 145 | 21 | 460,34 | 21 | 252 | 5.884,00 |
| Altra forma di conduzione | 2.621 | 19.637,52 | 59 | 3.714,64 | 78 | 5 | 179,64 | 5 | 525 | 6.906,28 |
| BARI | 135.139 | 489.502,17 | 812 | 45.277,76 | 917 | 10 | 658,13 | 11 | 4.088 | 57.309,13 |
| Conduzione diretta del coltivatore. . . . | 102.881 | 326.188,55 | 475 | 19.004,26 | 494 | 4 | 52,60 | 4 | 3.565 | 43.457,65 |
| Conduzione con salariati e/o compartec. | 20.010 | 93.644,36 | 263 | 21.294,12 | 342 | 5 | 604,45 | 6 | 321 | 7.586,91 |
| Conduzione a colonia parziaria appoderata | 44 | 1.324,42 | 5 | 337,80 | 5 | — | — | — | 3 | 118,00 |
| Altra forma di conduzione | 12.204 | 68.344,84 | 69 | 4.641,58 | 76 | 1 | 1,08 | 1 | 199 | 6.146,57 |
| TARANTO | 45.054 | 227.007,52 | 485 | 32.992,97 | 635 | 7 | 546,02 | 11 | 3.728 | 42.676,29 |
| Conduzione diretta del coltivatore. . . . | 37.479 | 130.091,05 | 268 | 9.547,02 | 283 | 1 | 34,00 | 1 | 3.169 | 28.626,05 |
| Conduzione con salariati e/o compartec. | 4.887 | 66.619,38 | 182 | 20.289,48 | 300 | 4 | 361,87 | 7 | 355 | 8.583,90 |
| Conduzione a colonia parziaria appoderata | 3 | 202,00 | — | — | — | — | — | — | — | — |
| Altra forma di conduzione | 2.685 | 30.095,09 | 35 | 3.156,47 | 52 | 2 | 150,15 | 3 | 204 | 5.466,34 |
| BRINDISI | 43.905 | 164.697,98 | 485 | 21.800,29 | 570 | 6 | 587,34 | 10 | 996 | 14.538,39 |
| Conduzione diretta del coltivatore. . . . | 36.347 | 98.843,00 | 266 | 7.469,80 | 288 | 3 | 254,20 | 4 | 680 | 6.150,51 |
| Conduzione con salariati e/o compartec. | 4.740 | 33.801,18 | 165 | 10.126,97 | 220 | 3 | 333,14 | 6 | 201 | 4.738,95 |
| Conduzione a colonia parziaria appoderata | 9 | 114,09 | — | — | — | — | — | — | — | — |
| Altra forma di conduzione | 2.809 | 31.939,71 | 54 | 4.203,52 | 62 | — | — | — | 115 | 3.648,93 |
| LECCE | 83.304 | 253.122,57 | 492 | 18.452,75 | 556 | 15 | 305,94 | 15 | 4.770 | 36.797,44 |
| Conduzione diretta del coltivatore. . . . | 62.510 | 113.541,82 | 200 | 2.057,49 | 207 | 4 | 53,02 | 4 | 3.030 | 12.048,86 |
| Conduzione con salariati e/o compartec. | 11.059 | 54.357,85 | 166 | 9.521,79 | 197 | 5 | 155,79 | 5 | 689 | 8.025,99 |
| Conduzione a colonia parziaria appoderata | 600 | 13.982,48 | 31 | 1.200,77 | 35 | 1 | 38,84 | 1 | 89 | 2.404,90 |
| Altra forma di conduzione | 9.135 | 71.240,42 | 95 | 5.672,70 | 117 | 5 | 58,29 | 5 | 962 | 14.317,69 |

in dotazione o forniti da terzi, per forma di conduzione e provincia

TRAZIONE MECCANICA, SEMINATRICI

in ettari

CHE UTILIZZANO

| ARATRI A TRAZIONE MECCANICA | | | | | | | | | SEMINATRICI | | | | | | | |
|-----------------------------|------------------|---------------------|---------------------------|-----------------|---------------------|-----------------------|-------------------|--|---------------|-------------------|--------------------------|----------------------------|-----------------|--------------------------|-----------------------|------------------|
| solo propri | | | propri e forniti da terzi | | | solo forniti da terzi | | | solo proprie | | | proprie e fornite da terzi | | | solo fornite da terzi | |
| Aziende | Superficie | Aratri in dotazione | Aziende | Superficie | Aratri in dotazione | Aziende | Superficie | | Aziende | Superficie | Seminatrici in dotazione | Aziende | Superficie | Seminatrici in dotazione | Aziende | Superficie |
| 727 | 7.550,46 | 805 | 8 | 108,90 | 8 | 30.516 | 93.733,74 | | 719 | 6.596,50 | 722 | 5 | 87,27 | 5 | 8.725 | 22.267,93 |
| 683 | 4.997,31 | 750 | 7 | 42,77 | 7 | 29.529 | 85.485,95 | | 663 | 4.118,19 | 665 | 4 | 21,14 | 4 | 8.607 | 21.120,97 |
| 29 | 2.199,64 | 38 | 1 | 66,13 | 1 | 485 | 4.430,38 | | 29 | 1.965,45 | 30 | 1 | 66,13 | 1 | 61 | 705,82 |
| 13 | 283,29 | 15 | — | — | — | 98 | 955,36 | | 22 | 347,84 | 22 | — | — | — | 13 | 136,10 |
| 2 | 70,22 | 2 | — | — | — | 404 | 2.862,05 | | 5 | 165,02 | 5 | — | — | — | 44 | 305,64 |
| 257 | 2.884,57 | 272 | 2 | 20,20 | 2 | 20.395 | 114.453,19 | | 5.526 | 50.644,99 | 5.530 | 5 | 46,20 | 5 | 3.697 | 11.751,44 |
| 147 | 1.360,55 | 156 | — | — | — | 10.193 | 39.386,96 | | 1.053 | 7.231,33 | 1.055 | 3 | 36,63 | 3 | 2.095 | 4.715,77 |
| 21 | 439,51 | 26 | — | — | — | 255 | 1.585,86 | | 15 | 332,87 | 15 | — | — | — | 48 | 292,85 |
| 89 | 1.084,51 | 90 | 2 | 20,20 | 2 | 9.531 | 72.729,11 | | 4.441 | 43.055,25 | 4.443 | 2 | 9,57 | 2 | 1.422 | 6.555,65 |
| — | — | — | — | — | — | 416 | 751,26 | | 17 | 25,54 | 17 | — | — | — | 132 | 187,17 |
| 370 | 3.974,28 | 405 | 4 | 21,40 | 4 | 13.626 | 63.902,56 | | 2.336 | 22.453,33 | 2.358 | 46 | 660,50 | 46 | 3.765 | 15.680,89 |
| 253 | 1.911,81 | 265 | 3 | 7,90 | 3 | 9.150 | 31.176,36 | | 918 | 6.122,98 | 918 | 6 | 40,56 | 6 | 2.422 | 7.360,05 |
| 36 | 1.160,45 | 52 | — | — | — | 603 | 2.303,26 | | 31 | 972,58 | 52 | — | — | — | 108 | 525,69 |
| 78 | 899,32 | 85 | 1 | 13,50 | 1 | 3.534 | 29.721,94 | | 1.378 | 15.317,95 | 1.379 | 40 | 619,94 | 40 | 1.087 | 7.488,10 |
| 3 | 2,70 | 3 | — | — | — | 339 | 701,00 | | 9 | 39,82 | 9 | — | — | — | 148 | 307,05 |
| 904 | 7.542,41 | 939 | 11 | 237,68 | 13 | 31.075 | 135.180,69 | | 1.955 | 18.268,04 | 1.961 | 53 | 551,54 | 53 | 4.085 | 17.524,57 |
| 751 | 5.241,13 | 766 | 7 | 41,90 | 7 | 26.245 | 103.169,69 | | 1.321 | 10.154,00 | 1.323 | 25 | 183,31 | 25 | 3.101 | 11.224,23 |
| 29 | 953,56 | 42 | 4 | 195,78 | 6 | 523 | 2.623,90 | | 19 | 859,10 | 20 | 1 | 16,80 | 1 | 87 | 673,12 |
| 100 | 1.261,68 | 107 | — | — | — | 3.145 | 25.187,35 | | 599 | 7.135,67 | 602 | 27 | 351,43 | 27 | 610 | 4.475,37 |
| 24 | 86,04 | 24 | — | — | — | 1.162 | 4.199,75 | | 16 | 119,27 | 16 | — | — | — | 287 | 1.151,85 |
| 906 | 22.397,21 | 1.092 | 26 | 1.427,86 | 33 | 34.906 | 203.115,10 | | 862 | 22.931,83 | 894 | 1 | 21,00 | 1 | 1.251 | 10.499,63 |
| 721 | 13.206,95 | 827 | 19 | 256,56 | 20 | 31.896 | 173.034,44 | | 518 | 10.500,41 | 529 | 1 | 21,00 | 1 | 1.030 | 6.995,61 |
| 54 | 5.421,60 | 103 | 3 | 998,30 | 9 | 533 | 4.839,05 | | 42 | 4.808,39 | 62 | — | — | — | 28 | 1.097,61 |
| 120 | 3.548,28 | 149 | 4 | 173,00 | 4 | 1.515 | 20.255,51 | | 299 | 7.585,51 | 300 | — | — | — | 117 | 1.531,03 |
| 11 | 220,38 | 13 | — | — | — | 962 | 4.986,10 | | 3 | 38,02 | 3 | — | — | — | 76 | 875,38 |
| 3.164 | 44.348,93 | 3.513 | 51 | 1.816,04 | 60 | 130.518 | 610.385,28 | | 11.398 | 120.894,69 | 11.465 | 110 | 1.366,51 | 110 | 21.523 | 77.724,46 |
| 2.555 | 26.717,75 | 2.764 | 36 | 349,13 | 37 | 107.013 | 432.253,40 | | 4.473 | 38.126,91 | 4.490 | 39 | 302,64 | 39 | 17.255 | 51.416,63 |
| 169 | 10.174,76 | 261 | 8 | 1.260,21 | 16 | 2.399 | 15.782,45 | | 136 | 8.938,39 | 179 | 2 | 82,93 | 2 | 332 | 3.295,09 |
| 400 | 7.077,08 | 446 | 7 | 206,70 | 7 | 17.823 | 148.849,27 | | 6.739 | 73.441,72 | 6.746 | 69 | 980,94 | 69 | 3.249 | 20.186,25 |
| 40 | 379,34 | 42 | — | — | — | 3.283 | 13.500,16 | | 50 | 387,67 | 50 | — | — | — | 687 | 2.826,49 |
| 2.880 | 160.273,32 | 4.683 | 24 | 1.379,99 | 38 | 18.438 | 183.677,06 | | 2.150 | 144.084,76 | 2.552 | 6 | 709,48 | 8 | 3.453 | 44.265,88 |
| 1.993 | 65.375,72 | 2.699 | 5 | 127,95 | 5 | 16.600 | 143.898,82 | | 1.357 | 54.229,66 | 1.423 | 1 | 22,20 | 1 | 2.997 | 30.887,52 |
| 690 | 86.335,18 | 1.674 | 8 | 1.019,52 | 16 | 1.257 | 29.064,26 | | 629 | 81.835,70 | 951 | 4 | 635,28 | 6 | 288 | 9.408,54 |
| 136 | 4.842,04 | 198 | 10 | 117,49 | 16 | 198 | 4.670,01 | | 116 | 4.526,20 | 122 | — | — | — | 97 | 2.311,01 |
| 61 | 3.720,38 | 112 | 1 | 115,03 | 1 | 383 | 6.043,97 | | 48 | 3.493,20 | 56 | 1 | 52,00 | 1 | 71 | 1.658,81 |
| 810 | 45.053,09 | 1.229 | 5 | 257,70 | 5 | 3.944 | 55.382,47 | | 120 | 14.764,09 | 137 | — | — | — | 82 | 3.428,80 |
| 473 | 19.041,82 | 606 | 2 | 2,05 | 2 | 3.422 | 41.214,56 | | 39 | 3.722,60 | 41 | — | — | — | 38 | 580,23 |
| 260 | 20.999,40 | 518 | 3 | 255,65 | 3 | 327 | 8.141,70 | | 65 | 9.468,19 | 77 | — | — | — | 30 | 1.885,30 |
| 4 | 304,31 | 6 | — | — | — | 5 | 179,85 | | 2 | 214,86 | 2 | — | — | — | — | — |
| 73 | 4.707,56 | 99 | — | — | — | 190 | 5.846,36 | | 14 | 1.358,44 | 17 | — | — | — | 14 | 963,27 |
| 645 | 34.920,41 | 1.025 | 5 | 319,00 | 9 | 3.859 | 43.212,27 | | 62 | 10.507,28 | 76 | — | — | — | 53 | 1.655,75 |
| 389 | 10.480,03 | 475 | 1 | 34,00 | 1 | 3.253 | 28.867,39 | | 14 | 759,77 | 15 | — | — | — | 34 | 737,84 |
| 215 | 20.949,89 | 477 | 2 | 134,85 | 3 | 393 | 8.842,94 | | 42 | 8.428,48 | 53 | — | — | — | 14 | 608,69 |
| — | — | — | — | — | — | — | — | | — | — | — | — | — | — | — | — |
| 41 | 3.490,49 | 73 | 2 | 150,15 | 5 | 213 | 5.501,94 | | 6 | 1.319,03 | 8 | — | — | — | 5 | 309,22 |
| 493 | 21.940,12 | 816 | 1 | 81,00 | 1 | 982 | 14.349,91 | | 23 | 2.519,45 | 25 | — | — | — | 11 | 752,61 |
| 272 | 7.517,27 | 390 | 1 | 81,00 | 1 | 667 | 5.939,82 | | 4 | 132,16 | 5 | — | — | — | 5 | 38,60 |
| 167 | 10.386,48 | 343 | — | — | — | 204 | 4.768,73 | | 18 | 2.271,72 | 19 | — | — | — | 4 | 475,66 |
| — | — | — | — | — | — | — | — | | — | — | — | — | — | — | — | — |
| 54 | 4.036,37 | 83 | — | — | — | 111 | 3.641,36 | | 1 | 115,57 | 1 | — | — | — | 2 | 238,35 |
| 549 | 19.150,98 | 790 | 7 | 144,40 | 8 | 4.665 | 36.451,29 | | 20 | 1.450,86 | 21 | — | — | — | 27 | 642,80 |
| 222 | 1.976,92 | 257 | 1 | 9,80 | 1 | 2.978 | 12.067,83 | | 1 | 0,50 | 1 | — | — | — | 9 | 67,08 |
| 195 | 10.030,14 | 328 | 4 | 107,70 | 5 | 688 | 7.858,82 | | 12 | 991,78 | 13 | — | — | — | 4 | 91,27 |
| 32 | 1.212,63 | 52 | — | — | — | 94 | 2.500,13 | | 3 | 59,60 | 3 | — | — | — | 3 | 116,36 |
| 100 | 5.931,29 | 153 | 2 | 26,90 | 2 | 905 | 14.024,51 | | 4 | 398,98 | 4 | — | — | — | 11 | 368,09 |

Segue Tav. 23 — Aziende che utilizzano i principali mezzi meccanici,
Segue I — TRATTORI, ARATRI A
Superficie

| PROVINCIE E REGIONI FORME DI CONDUZIONE | T O T A L E | | A Z I E N D E | | | | | | | |
|--|----------------|---------------------|-----------------|-------------------|-----------------------|---------------------------|------------------|-----------------------|-----------------------|-------------------|
| | | | T R A T T O R I | | | | | | | |
| | Aziende | Superficie | solo propri | | | propri e forniti da terzi | | | solo forniti da terzi | |
| | | | Aziende | Superficie | Trattori in dotazione | Aziende | Superficie | Trattori in dotazione | Aziende | Superficie |
| PUGLIA | 385.546 | 1.783.489,80 | 4.911 | 278.289,11 | 5.863 | 278 | 12.226,30 | 294 | 37.948 | 382.289,43 |
| Conduzione diretta del coltivatore. . . . | 307.639 | 1.070.205,09 | 2.998 | 96.918,46 | 3.176 | 194 | 6.636,91 | 200 | 32.625 | 277.087,09 |
| Conduzione con salariati e/o compartec. | 47.243 | 462.836,73 | 1.441 | 153.954,52 | 2.117 | 49 | 4.701,05 | 58 | 2.974 | 60.309,63 |
| Conduzione a colonia parziaria appoderata | 1.210 | 29.190,40 | 160 | 6.027,22 | 185 | 22 | 499,18 | 22 | 344 | 8.406,90 |
| Altra forma di conduzione | 29.454 | 221.257,58 | 312 | 21.388,91 | 385 | 13 | 389,16 | 14 | 2.005 | 36.485,81 |
| POTENZA | 71.068 | 588.561,27 | 839 | 45.168,14 | 972 | 44 | 2.191,00 | 45 | 19.944 | 157.545,35 |
| Conduzione diretta del coltivatore. . . . | 63.342 | 348.729,07 | 633 | 23.344,34 | 689 | 22 | 1.088,93 | 23 | 17.842 | 123.983,32 |
| Conduzione con salariati e/o compartec. | 3.455 | 189.231,29 | 129 | 18.805,62 | 190 | 10 | 746,77 | 10 | 648 | 13.039,44 |
| Conduzione a colonia parziaria appoderata | 1.040 | 30.514,43 | 43 | 1.725,28 | 48 | 11 | 288,00 | 11 | 537 | 12.641,08 |
| Altra forma di conduzione | 3.231 | 20.086,48 | 34 | 1.292,90 | 45 | 1 | 67,30 | 1 | 917 | 7.881,51 |
| MATERA | 29.521 | 314.728,04 | 719 | 73.872,37 | 901 | 32 | 3.375,40 | 40 | 13.337 | 139.333,38 |
| Conduzione diretta del coltivatore. . . . | 27.426 | 192.589,08 | 474 | 23.167,87 | 508 | 20 | 1.396,17 | 20 | 12.664 | 113.632,23 |
| Conduzione con salariati e/o compartec. | 1.423 | 114.139,62 | 216 | 49.475,81 | 362 | 11 | 1.916,23 | 18 | 458 | 21.177,78 |
| Conduzione a colonia parziaria appoderata | 88 | 2.946,19 | 22 | 951,67 | 22 | — | — | — | 43 | 1.545,16 |
| Altra forma di conduzione | 584 | 5.053,15 | 7 | 277,02 | 9 | 1 | 63,00 | 2 | 172 | 2.978,21 |
| BASILICATA | 100.589 | 903.289,31 | 1.558 | 119.040,51 | 1.873 | 76 | 5.566,40 | 85 | 33.281 | 296.878,73 |
| Conduzione diretta del coltivatore. . . . | 90.768 | 541.318,15 | 1.107 | 46.512,21 | 1.197 | 42 | 2.485,10 | 43 | 30.506 | 237.615,55 |
| Conduzione con salariati e/o compartec. | 4.878 | 303.370,91 | 345 | 68.281,43 | 552 | 21 | 2.663,00 | 28 | 1.106 | 34.217,22 |
| Conduzione a colonia parziaria appoderata | 1.128 | 33.460,62 | 65 | 2.676,95 | 70 | 11 | 288,00 | 11 | 580 | 14.186,24 |
| Altra forma di conduzione | 3.815 | 25.139,63 | 41 | 1.569,92 | 54 | 2 | 130,30 | 3 | 1.089 | 10.859,72 |
| COSENZA | 97.404 | 621.628,32 | 585 | 49.376,90 | 820 | 14 | 1.419,95 | 16 | 7.669 | 63.676,76 |
| Conduzione diretta del coltivatore. . . . | 81.847 | 276.562,37 | 314 | 10.206,83 | 348 | 6 | 201,07 | 6 | 6.631 | 38.036,96 |
| Conduzione con salariati e/o compartec. | 6.951 | 267.393,80 | 200 | 35.781,22 | 382 | 6 | 1.160,84 | 8 | 501 | 16.202,87 |
| Conduzione a colonia parziaria appoderata | 714 | 15.658,56 | 21 | 1.261,00 | 25 | 1 | 16,50 | 1 | 112 | 2.687,76 |
| Altra forma di conduzione | 7.892 | 62.013,59 | 50 | 2.127,85 | 65 | 1 | 41,54 | 1 | 425 | 6.749,17 |
| CATANZARO | 101.426 | 494.842,10 | 691 | 52.625,28 | 925 | 81 | 5.836,99 | 87 | 34.571 | 190.618,22 |
| Conduzione diretta del coltivatore. . . . | 86.653 | 261.108,40 | 353 | 7.358,87 | 396 | 37 | 777,07 | 38 | 31.303 | 138.644,27 |
| Conduzione con salariati e/o compartec. | 11.930 | 218.716,56 | 327 | 44.759,59 | 517 | 40 | 4.706,57 | 45 | 2.291 | 44.958,96 |
| Conduzione a colonia parziaria appoderata | 237 | 3.467,72 | 2 | 34,86 | 2 | — | — | — | 124 | 2.058,04 |
| Altra forma di conduzione | 2.606 | 11.549,42 | 9 | 471,96 | 10 | 4 | 353,35 | 4 | 853 | 4.956,95 |
| REGGIO DI CALABRIA | 79.941 | 291.356,96 | 357 | 18.504,19 | 412 | 19 | 2.035,03 | 22 | 4.074 | 41.248,90 |
| Conduzione diretta del coltivatore. . . . | 62.481 | 97.117,28 | 136 | 1.286,52 | 140 | 2 | 10,02 | 2 | 2.826 | 11.081,25 |
| Conduzione con salariati e/o compartec. | 14.472 | 166.599,74 | 193 | 14.861,28 | 234 | 13 | 1.826,06 | 16 | 1.055 | 25.131,95 |
| Conduzione a colonia parziaria appoderata | — | — | — | — | — | — | — | — | — | — |
| Altra forma di conduzione | 2.988 | 27.639,94 | 28 | 2.356,39 | 38 | 4 | 198,95 | 4 | 193 | 5.035,70 |
| CALABRIA | 278.771 | 1.407.827,38 | 1.633 | 120.506,37 | 2.157 | 114 | 9.291,97 | 125 | 46.314 | 295.543,88 |
| Conduzione diretta del coltivatore. . . . | 230.981 | 634.788,05 | 803 | 18.852,22 | 884 | 45 | 988,16 | 46 | 40.760 | 187.762,48 |
| Conduzione con salariati e/o compartec. | 33.353 | 652.710,10 | 720 | 95.402,09 | 1.133 | 59 | 7.693,47 | 69 | 3.847 | 86.293,78 |
| Conduzione a colonia parziaria appoderata | 951 | 19.126,28 | 23 | 1.295,86 | 27 | 1 | 16,50 | 1 | 236 | 4.745,80 |
| Altra forma di conduzione | 13.486 | 101.202,95 | 87 | 4.956,20 | 113 | 9 | 593,84 | 9 | 1.471 | 16.741,82 |
| TRAPANI | 65.007 | 227.073,90 | 310 | 12.108,19 | 356 | 19 | 1.571,36 | 26 | 13.269 | 99.157,79 |
| Conduzione diretta del coltivatore. . . . | 49.731 | 122.121,66 | 164 | 1.688,28 | 172 | 6 | 95,27 | 6 | 9.231 | 47.712,95 |
| Conduzione con salariati e/o compartec. | 5.577 | 29.419,70 | 47 | 3.255,61 | 64 | 1 | 98,41 | 1 | 789 | 7.097,39 |
| Conduzione a colonia parziaria appoderata | 69 | 1.153,86 | 2 | 34,45 | 2 | — | — | — | 63 | 1.062,14 |
| Altra forma di conduzione | 9.630 | 74.378,68 | 97 | 7.129,85 | 118 | 12 | 1.377,68 | 19 | 3.186 | 43.285,31 |
| PALERMO | 101.954 | 466.210,48 | 337 | 22.491,65 | 407 | 31 | 5.144,76 | 32 | 14.288 | 154.485,82 |
| Conduzione diretta del coltivatore. . . . | 78.425 | 217.852,12 | 180 | 3.327,00 | 193 | 10 | 162,22 | 10 | 9.839 | 67.063,80 |
| Conduzione con salariati e/o compartec. | 13.741 | 151.383,13 | 85 | 11.536,46 | 122 | 10 | 1.880,94 | 10 | 2.282 | 43.089,93 |
| Conduzione a colonia parziaria appoderata | 121 | 2.405,70 | 6 | 232,51 | 6 | — | — | — | 50 | 1.072,82 |
| Altra forma di conduzione | 9.667 | 94.569,53 | 66 | 7.395,68 | 86 | 11 | 3.101,60 | 12 | 2.117 | 43.259,27 |
| MESSINA | 85.075 | 292.492,63 | 145 | 4.646,93 | 160 | 2 | 475,10 | 2 | 2.116 | 16.928,60 |
| Conduzione diretta del coltivatore. . . . | 64.190 | 116.688,13 | 25 | 309,33 | 26 | — | — | — | 973 | 3.966,22 |
| Conduzione con salariati e/o compartec. | 18.060 | 161.151,60 | 71 | 4.139,44 | 84 | 2 | 475,10 | 2 | 671 | 10.534,38 |
| Conduzione a colonia parziaria appoderata | 1.074 | 4.813,36 | 43 | 93,69 | 43 | — | — | — | 349 | 840,59 |
| Altra forma di conduzione | 1.751 | 9.839,54 | 6 | 104,47 | 7 | — | — | — | 123 | 1.587,41 |

in dotazione o forniti da terzi, per forma di conduzione e provincia

TRAZIONE MECCANICA, SEMINATRICI
in ettari

C H E U T I L I Z Z A N O

| ARATRI A TRAZIONE MECCANICA | | | | | | | | | SEMINATRICI | | | | | | | |
|-----------------------------|-------------------|---------------------|---------------------------|-----------------|---------------------|-----------------------|-------------------|--------------|-------------------|--------------------------|----------|----------------------------|--------------------------|--------------|-----------------------|--|
| solo propri | | | propri e forniti da terzi | | | solo forniti da terzi | | | solo proprie | | | proprie e fornite da terzi | | | solo fornite da terzi | |
| Aziende | Superficie | Aratri in dotazione | Aziende | Superficie | Aratri in dotazione | Aziende | Superficie | Aziende | Superficie | Seminatrici in dotazione | Aziende | Superficie | Seminatrici in dotazione | Aziende | Superficie | |
| 5.377 | 281.337,92 | 8.543 | 42 | 2.182,09 | 61 | 31.888 | 333.073,00 | 2.375 | 173.326,44 | 2.811 | 6 | 709,48 | 8 | 3.626 | 50.745,84 | |
| 3.349 | 104.391,76 | 4.427 | 10 | 254,80 | 10 | 26.920 | 231.988,42 | 1.415 | 58.844,69 | 1.485 | 1 | 22,20 | 1 | 3.083 | 32.311,27 | |
| 1.527 | 148.701,09 | 3.340 | 17 | 1.517,72 | 27 | 2.869 | 58.676,45 | 766 | 102.995,87 | 1.113 | 4 | 635,28 | 6 | 340 | 12.469,46 | |
| 172 | 6.358,98 | 256 | 10 | 117,49 | 16 | 297 | 7.349,99 | 121 | 4.800,66 | 127 | — | — | — | 100 | 2.427,37 | |
| 329 | 21.886,09 | 520 | 5 | 292,08 | 8 | 1.802 | 35.058,14 | 73 | 6.685,22 | 86 | 1 | 52,00 | 1 | 103 | 3.537,74 | |
| 914 | 48.496,71 | 1.293 | 2 | 56,00 | 2 | 13.710 | 121.096,05 | 295 | 22.745,21 | 348 | — | — | — | 302 | 4.509,71 | |
| 658 | 24.720,59 | 863 | 2 | 56,00 | 2 | 12.219 | 93.814,23 | 169 | 10.069,17 | 199 | — | — | — | 223 | 2.468,62 | |
| 142 | 19.606,15 | 284 | — | — | — | 453 | 10.835,80 | 65 | 10.878,81 | 84 | — | — | — | 39 | 1.320,18 | |
| 74 | 2.673,16 | 84 | — | — | — | 445 | 10.276,42 | 45 | 1.015,95 | 45 | — | — | — | 25 | 480,63 | |
| 40 | 1.496,81 | 62 | — | — | — | 593 | 6.169,60 | 16 | 781,28 | 20 | — | — | — | 15 | 240,28 | |
| 799 | 80.199,00 | 1.340 | 7 | 962,66 | 17 | 9.820 | 112.336,41 | 144 | 39.164,26 | 187 | — | — | — | 240 | 2.848,85 | |
| 531 | 25.881,97 | 739 | 5 | 225,65 | 5 | 9.327 | 91.154,03 | 35 | 2.364,73 | 38 | — | — | — | 220 | 1.939,83 | |
| 238 | 52.955,70 | 559 | 2 | 737,01 | 12 | 341 | 17.378,98 | 103 | 27.366,11 | 142 | — | — | — | 14 | 744,05 | |
| 21 | 938,37 | 28 | — | — | — | 39 | 1.178,98 | 3 | 213,14 | 3 | — | — | — | 2 | 51,50 | |
| 9 | 422,96 | 14 | — | — | — | 113 | 2.624,42 | 3 | 220,28 | 4 | — | — | — | 4 | 113,47 | |
| 1.713 | 128.695,71 | 2.633 | 9 | 1.018,66 | 19 | 23.530 | 233.432,46 | 439 | 52.909,47 | 535 | — | — | — | 542 | 7.358,56 | |
| 1.189 | 50.602,56 | 1.602 | 7 | 281,65 | 7 | 21.546 | 184.968,26 | 204 | 12.433,90 | 237 | — | — | — | 443 | 4.408,45 | |
| 380 | 72.561,85 | 843 | 2 | 737,01 | 12 | 794 | 28.214,78 | 168 | 38.244,92 | 226 | — | — | — | 53 | 2.064,23 | |
| 95 | 3.611,53 | 112 | — | — | — | 484 | 11.455,40 | 48 | 1.229,09 | 48 | — | — | — | 27 | 532,13 | |
| 49 | 1.919,77 | 76 | — | — | — | 706 | 8.794,02 | 19 | 1.001,56 | 24 | — | — | — | 19 | 353,75 | |
| 646 | 50.748,88 | 1.043 | 8 | 990,28 | 13 | 6.636 | 58.233,74 | 176 | 22.506,76 | 213 | — | — | — | 378 | 4.305,05 | |
| 354 | 10.747,98 | 446 | 4 | 182,57 | 4 | 5.726 | 34.247,55 | 48 | 2.243,82 | 50 | — | — | — | 313 | 2.327,74 | |
| 210 | 36.332,11 | 489 | 3 | 790,71 | 8 | 433 | 15.561,76 | 103 | 19.399,09 | 138 | — | — | — | 16 | 950,90 | |
| 23 | 1.336,14 | 28 | — | — | — | 110 | 2.592,21 | 8 | 355,99 | 8 | — | — | — | 33 | 560,55 | |
| 59 | 2.332,65 | 80 | 1 | 17,00 | 1 | 367 | 5.832,22 | 17 | 507,86 | 17 | — | — | — | 16 | 465,86 | |
| 832 | 54.629,25 | 1.210 | 34 | 1.927,13 | 40 | 23.978 | 150.453,18 | 199 | 28.002,24 | 232 | 8 | 366,96 | 8 | 1.583 | 11.379,31 | |
| 428 | 8.025,64 | 513 | 18 | 525,77 | 18 | 21.746 | 105.999,40 | 60 | 1.817,18 | 60 | 6 | 225,34 | 6 | 1.488 | 8.563,06 | |
| 387 | 46.023,96 | 678 | 15 | 1.079,40 | 19 | 1.665 | 39.087,90 | 135 | 25.956,82 | 168 | 2 | 141,62 | 2 | 52 | 2.439,94 | |
| 4 | 69,86 | 4 | — | — | — | 106 | 1.805,48 | 2 | 33,80 | 2 | — | — | — | 5 | 185,00 | |
| 13 | 509,79 | 15 | 1 | 321,96 | 3 | 461 | 3.560,40 | 2 | 194,44 | 2 | — | — | — | 38 | 191,31 | |
| 495 | 22.802,42 | 569 | 6 | 593,33 | 7 | 4.159 | 39.726,11 | 20 | 3.794,96 | 20 | — | — | — | 14 | 234,02 | |
| 168 | 1.390,08 | 172 | 1 | 4,00 | 1 | 2.807 | 11.249,16 | 2 | 21,79 | 2 | — | — | — | 11 | 25,28 | |
| 256 | 17.465,17 | 310 | 4 | 556,73 | 5 | 1.102 | 23.311,19 | 16 | 3.680,26 | 16 | — | — | — | 2 | 176,14 | |
| — | — | — | — | — | — | — | — | — | — | — | — | — | — | — | — | |
| 71 | 3.947,17 | 87 | 1 | 32,60 | 1 | 250 | 5.165,76 | 2 | 92,91 | 2 | — | — | — | 1 | 32,60 | |
| 1.873 | 128.180,55 | 2.822 | 48 | 3.510,74 | 60 | 34.773 | 248.413,03 | 395 | 54.303,96 | 465 | 8 | 366,96 | 8 | 1.975 | 15.918,38 | |
| 950 | 20.163,70 | 1.131 | 23 | 712,34 | 23 | 30.279 | 151.496,11 | 110 | 4.082,79 | 112 | 6 | 225,34 | 6 | 1.812 | 10.916,08 | |
| 853 | 99.821,24 | 1.477 | 22 | 2.426,84 | 32 | 3.200 | 77.960,85 | 254 | 49.036,17 | 322 | 2 | 141,62 | 2 | 70 | 3.566,98 | |
| 27 | 1.406,00 | 32 | — | — | — | 216 | 4.397,69 | 10 | 389,79 | 10 | — | — | — | 38 | 745,55 | |
| 143 | 6.789,61 | 182 | 3 | 371,56 | 5 | 1.078 | 14.558,38 | 21 | 795,21 | 21 | — | — | — | 55 | 689,77 | |
| 314 | 12.335,80 | 413 | 22 | 883,45 | 26 | 13.012 | 98.152,70 | 61 | 5.069,40 | 70 | 2 | 333,83 | 20 | 248 | 4.188,37 | |
| 171 | 1.689,57 | 190 | 15 | 158,27 | 15 | 8.997 | 46.683,59 | 17 | 214,62 | 17 | — | — | — | 129 | 983,27 | |
| 48 | 3.254,33 | 81 | 1 | 98,41 | 2 | 783 | 6.920,65 | 13 | 1.842,43 | 16 | — | — | — | 20 | 446,58 | |
| 2 | 34,45 | 2 | — | — | — | 63 | 1.062,14 | — | — | — | — | — | — | 7 | 196,50 | |
| 93 | 7.357,45 | 140 | 6 | 626,77 | 9 | 3.169 | 43.486,32 | 31 | 3.012,35 | 37 | 2 | 333,83 | 20 | 92 | 2.562,02 | |
| 346 | 23.000,94 | 420 | 20 | 3.221,97 | 24 | 14.139 | 154.963,65 | 82 | 13.545,90 | 117 | 3 | 767,38 | 6 | 100 | 1.871,60 | |
| 174 | 3.324,73 | 191 | 6 | 536,53 | 6 | 9.736 | 66.083,91 | 12 | 488,79 | 12 | — | — | — | 64 | 796,50 | |
| 101 | 11.981,93 | 135 | 8 | 902,30 | 11 | 2.231 | 43.343,81 | 39 | 7.853,95 | 50 | 1 | 18,00 | 1 | 23 | 565,00 | |
| 5 | 212,51 | 5 | — | — | — | 53 | 1.101,01 | 2 | 136,51 | 2 | — | — | — | — | — | |
| 66 | 7.481,77 | 89 | 6 | 1.783,14 | 7 | 2.119 | 44.434,92 | 29 | 5.066,65 | 53 | 2 | 749,38 | 5 | 13 | 510,10 | |
| 160 | 5.294,88 | 174 | 1 | 117,00 | 1 | 2.668 | 16.859,69 | 6 | 519,77 | 6 | — | — | — | 6 | 65,82 | |
| 30 | 354,36 | 34 | — | — | — | 1.243 | 3.161,44 | 3 | 8,84 | 3 | — | — | — | 2 | 7,63 | |
| 103 | 4.749,86 | 113 | 1 | 117,00 | 1 | 818 | 11.026,04 | 3 | 510,93 | 3 | — | — | — | 2 | 11,36 | |
| 23 | 56,93 | 23 | — | — | — | 471 | 1.060,66 | — | — | — | — | — | — | — | — | |
| 4 | 133,73 | 4 | — | — | — | 136 | 1.611,55 | — | — | — | — | — | — | 2 | 46,83 | |

Seque Tav. 23 — Aziende che utilizzano i principali mezzi meccanici,

Seque I - TRATTORI, ARATRI A
Superficie

| PROVINCIE E REGIONI FORME DI CONDUZIONE | TOTALE | | AZIENDE | | | | | | | |
|---|------------------|----------------------|----------------|---------------------|---------------------------|---------------|-------------------|--------------------------|------------------|---------------------|
| | | | TRATTORI | | | | | solo forniti da terzi | | |
| | Aziende | Superficie | solo propri | | propri e forniti da terzi | | | solo forniti da terzi | | |
| | | | Aziende | Superficie | Trattori in dotazione | Aziende | Superficie | Trattori in dotazione | Aziende | Superficie |
| AGRIGENTO | 71.977 | 286.255,27 | 326 | 14.677,68 | 422 | 58 | 2.750,54 | 66 | 33.512 | 180.774,77 |
| Condizione diretta del coltivatore. | 54.500 | 158.774,14 | 141 | 1.720,81 | 152 | 29 | 336,40 | 31 | 24.915 | 101.375,20 |
| Condizione con salariati e/o compartec. | 5.553 | 34.690,25 | 59 | 3.876,42 | 96 | 8 | 947,94 | 12 | 2.540 | 14.634,72 |
| Condizione a colonia parziaria appoderata | 215 | 3.020,59 | 19 | 327,68 | 21 | 1 | 34,00 | 1 | 157 | 2.282,05 |
| Altra forma di conduzione | 11.709 | 89.770,29 | 107 | 8.752,77 | 153 | 20 | 1.432,20 | 22 | 5.900 | 62.482,80 |
| CALTANISSETTA | 38.556 | 191.567,59 | 225 | 16.126,85 | 284 | 14 | 1.089,07 | 16 | 17.387 | 121.207,48 |
| Condizione diretta del coltivatore. | 28.149 | 93.037,23 | 87 | 1.477,46 | 101 | 5 | 54,68 | 5 | 12.884 | 61.392,28 |
| Condizione con salariati e/o compartec. | 2.856 | 23.626,94 | 42 | 5.096,16 | 61 | 3 | 230,41 | 5 | 1.046 | 8.722,71 |
| Condizione a colonia parziaria appoderata | 326 | 4.130,50 | 9 | 171,36 | 14 | — | — | — | 288 | 3.640,94 |
| Altra forma di conduzione | 7.225 | 70.772,92 | 87 | 9.381,87 | 108 | 6 | 803,98 | 6 | 3.169 | 47.451,55 |
| ENNA | 41.201 | 235.975,50 | 292 | 19.371,26 | 345 | 7 | 769,54 | 10 | 8.710 | 91.974,85 |
| Condizione diretta del coltivatore. | 29.980 | 111.483,15 | 117 | 4.025,77 | 124 | 2 | 54,32 | 2 | 5.789 | 39.734,98 |
| Condizione con salariati e/o compartec. | 4.072 | 46.886,81 | 71 | 7.995,64 | 99 | 3 | 636,29 | 6 | 550 | 9.639,48 |
| Condizione a colonia parziaria appoderata | 537 | 10.024,76 | 21 | 677,16 | 22 | — | — | — | 367 | 7.194,85 |
| Altra forma di conduzione | 6.612 | 67.580,78 | 83 | 6.672,69 | 100 | 2 | 78,93 | 2 | 2.004 | 35.405,54 |
| CATANIA | 87.088 | 301.309,50 | 792 | 36.764,86 | 1.108 | 22 | 946,03 | 24 | 7.191 | 60.010,99 |
| Condizione diretta del coltivatore. | 62.165 | 122.978,15 | 287 | 5.148,42 | 307 | 3 | 60,85 | 3 | 4.894 | 24.336,90 |
| Condizione con salariati e/o compartec. | 17.527 | 115.565,50 | 292 | 19.798,89 | 527 | 10 | 328,75 | 12 | 898 | 12.772,80 |
| Condizione a colonia parziaria appoderata | 144 | 3.231,82 | 24 | 932,06 | 27 | 1 | 42,00 | 1 | 70 | 1.783,50 |
| Altra forma di conduzione | 7.252 | 59.534,03 | 189 | 10.885,49 | 247 | 8 | 514,43 | 8 | 1.329 | 21.117,79 |
| RAGUSA | 27.064 | 148.959,52 | 178 | 9.809,01 | 217 | 10 | 1.055,17 | 11 | 3.749 | 39.592,58 |
| Condizione diretta del coltivatore. | 20.073 | 88.013,80 | 89 | 2.119,73 | 94 | 4 | 63,80 | 4 | 2.601 | 22.134,69 |
| Condizione con salariati e/o compartec. | 6.351 | 51.413,96 | 77 | 7.260,20 | 108 | 6 | 991,37 | 7 | 975 | 14.136,61 |
| Condizione a colonia parziaria appoderata | 426 | 7.193,39 | 9 | 333,38 | 11 | — | — | — | 158 | 3.132,49 |
| Altra forma di conduzione | 214 | 2.338,37 | 3 | 95,70 | 4 | — | — | — | 15 | 188,79 |
| SIRACUSA | 39.823 | 194.765,11 | 672 | 27.697,06 | 787 | 17 | 1.777,86 | 24 | 4.614 | 44.309,74 |
| Condizione diretta del coltivatore. | 30.041 | 95.421,91 | 256 | 4.090,48 | 282 | 3 | 66,30 | 3 | 3.134 | 20.215,45 |
| Condizione con salariati e/o compartec. | 7.840 | 82.089,58 | 363 | 21.542,15 | 443 | 11 | 1.247,74 | 16 | 1.111 | 18.226,60 |
| Condizione a colonia parziaria appoderata | 182 | 2.761,47 | 13 | 298,08 | 13 | — | — | — | 74 | 1.429,72 |
| Altra forma di conduzione | 1.760 | 14.492,15 | 40 | 1.766,35 | 49 | 3 | 463,82 | 5 | 295 | 4.437,97 |
| SICILIA | 557.745 | 2.344.609,50 | 3.277 | 163.693,49 | 4.086 | 180 | 15.579,43 | 211 | 104.836 | 808.442,62 |
| Condizione diretta del coltivatore. | 417.254 | 1.126.370,29 | 1.346 | 23.907,28 | 1.451 | 62 | 893,84 | 64 | 74.260 | 387.932,47 |
| Condizione con salariati e/o compartec. | 81.577 | 696.227,47 | 1.107 | 84.500,97 | 1.604 | 54 | 6.836,95 | 71 | 10.862 | 138.854,62 |
| Condizione a colonia parziaria appoderata | 3.094 | 38.735,45 | 146 | 3.100,37 | 159 | 2 | 76,00 | 2 | 1.576 | 22.439,10 |
| Altra forma di conduzione | 55.820 | 483.276,29 | 678 | 52.184,87 | 872 | 62 | 7.772,64 | 74 | 18.138 | 259.216,43 |
| SASSARI | 32.137 | 704.533,78 | 862 | 88.569,43 | 1.028 | 21 | 2.114,62 | 21 | 5.916 | 177.553,96 |
| Condizione diretta del coltivatore. | 27.245 | 465.582,21 | 608 | 40.095,46 | 650 | 13 | 437,61 | 13 | 5.068 | 123.987,33 |
| Condizione con salariati e/o compartec. | 3.907 | 192.364,42 | 182 | 39.303,98 | 290 | 6 | 1.592,01 | 6 | 530 | 38.748,56 |
| Condizione a colonia parziaria appoderata | 25 | 1.869,25 | 1 | 22,67 | 2 | 1 | 64,00 | 1 | 15 | 923,10 |
| Altra forma di conduzione | 960 | 44.717,90 | 71 | 9.147,32 | 86 | 1 | 21,00 | 1 | 303 | 13.894,97 |
| NUORO | 34.871 | 689.541,44 | 333 | 26.914,62 | 421 | 8 | 791,10 | 9 | 3.082 | 66.189,79 |
| Condizione diretta del coltivatore. | 32.081 | 377.032,23 | 258 | 12.705,64 | 290 | 3 | 121,50 | 4 | 2.789 | 44.048,69 |
| Condizione con salariati e/o compartec. | 2.405 | 301.397,79 | 72 | 14.057,98 | 128 | 5 | 669,60 | 5 | 250 | 20.187,86 |
| Condizione a colonia parziaria appoderata | 23 | 440,41 | 2 | 56,50 | 2 | — | — | — | 5 | 99,10 |
| Altra forma di conduzione | 362 | 10.671,01 | 1 | 94,50 | 1 | — | — | — | 38 | 1.854,14 |
| CAGLIARI | 62.198 | 830.153,10 | 1.990 | 127.729,16 | 2.565 | 39 | 2.583,81 | 45 | 14.791 | 190.261,72 |
| Condizione diretta del coltivatore. | 56.490 | 502.629,21 | 1.615 | 61.627,38 | 1.831 | 25 | 1.295,66 | 27 | 13.268 | 143.953,20 |
| Condizione con salariati e/o compartec. | 4.671 | 310.119,97 | 340 | 63.992,38 | 695 | 14 | 1.288,15 | 18 | 1.197 | 40.742,95 |
| Condizione a colonia parziaria appoderata | 141 | 3.216,66 | 13 | 464,00 | 13 | — | — | — | 95 | 2.227,76 |
| Altra forma di conduzione | 896 | 14.187,26 | 22 | 1.645,40 | 26 | — | — | — | 231 | 3.337,81 |
| SARDEGNA | 129.206 | 2.224.228,32 | 3.185 | 243.213,21 | 4.014 | 68 | 5.489,53 | 75 | 23.789 | 434.005,47 |
| Condizione diretta del coltivatore. | 115.816 | 1.345.243,65 | 2.481 | 114.428,48 | 2.771 | 41 | 1.854,77 | 44 | 21.125 | 311.989,22 |
| Condizione con salariati e/o compartec. | 10.983 | 803.882,18 | 594 | 117.354,34 | 1.113 | 25 | 3.549,76 | 29 | 1.977 | 99.679,37 |
| Condizione a colonia parziaria appoderata | 189 | 5.526,32 | 16 | 543,17 | 17 | 1 | 64,00 | 1 | 115 | 3.249,96 |
| Altra forma di conduzione | 2.218 | 69.576,17 | 94 | 10.887,22 | 113 | 1 | 21,00 | 1 | 572 | 19.086,92 |
| ITALIA | 4.293.924 | 26.571.665,27 | 145.350 | 3.457.590,83 | 175.551 | 39.516 | 667.073,97 | 43.113 | 1.626.049 | 9.170.619,84 |
| Condizione diretta del coltivatore. | 3.485.968 | 13.218.336,83 | 106.495 | 1.567.327,72 | 119.663 | 22.622 | 293.947,89 | 24.301 | 1.271.413 | 5.293.684,20 |
| Condizione con salariati e/o compartec. | 330.060 | 9.158.660,45 | 16.844 | 1.483.695,06 | 31.910 | 2.623 | 171.330,35 | 4.135 | 55.909 | 1.065.360,66 |
| Condizione a colonia parziaria appoderata | 316.549 | 3.125.536,06 | 20.177 | 308.740,23 | 21.763 | 14.092 | 191.717,63 | 14.476 | 251.596 | 2.381.363,31 |
| Altra forma di conduzione | 161.347 | 1.069.131,93 | 1.834 | 97.827,82 | 2.215 | 179 | 10.078,10 | 201 | 47.131 | 430.211,67 |

in dotazione o forniti da terzi, per forma di conduzione e provincia

TRAZIONE MECCANICA, SEMINATRICI

in ettari

CHE UTILIZZANO

| ARATRI A TRAZIONE MECCANICA | | | | | | | | | SEMINATRICI | | | | | | | |
|-----------------------------|--------------|---------------------|---------------------------|------------|---------------------|-----------------------|--------------|--|--------------|--------------|--------------------------|----------------------------|------------|--------------------------|-----------------------|--------------|
| solo propri | | | propri e forniti da terzi | | | solo forniti da terzi | | | solo proprie | | | proprie e fornite da terzi | | | solo fornite da terzi | |
| Aziende | Superficie | Aratri in dotazione | Aziende | Superficie | Aratri in dotazione | Aziende | Superficie | | Aziende | Superficie | Seminatrici in dotazione | Aziende | Superficie | Seminatrici in dotazione | Aziende | Superficie |
| 409 | 17.202,37 | 571 | 19 | 1.311,07 | 27 | 30.775 | 171.032,27 | | 74 | 6.891,73 | 92 | — | — | — | 186 | 2.978,83 |
| 194 | 2.234,04 | 208 | 4 | 11,33 | 4 | 22.889 | 95.386,57 | | 10 | 318,07 | 10 | — | — | — | 121 | 903,46 |
| 63 | 4.082,99 | 122 | 6 | 646,53 | 10 | 2.371 | 14.239,08 | | 27 | 2.225,28 | 30 | — | — | — | 18 | 220,73 |
| 19 | 327,68 | 22 | 1 | 34,00 | 1 | 155 | 2.274,80 | | 1 | 14,00 | 1 | — | — | — | 1 | 6,00 |
| 133 | 10.557,66 | 219 | 8 | 619,21 | 12 | 5.360 | 59.131,82 | | 36 | 4.334,38 | 51 | — | — | — | 46 | 1.848,64 |
| 226 | 16.323,21 | 321 | 10 | 906,69 | 14 | 17.131 | 120.204,82 | | 72 | 9.086,23 | 105 | — | — | — | 162 | 4.326,50 |
| 89 | 1.526,57 | 103 | 4 | 40,43 | 4 | 12.725 | 60.840,55 | | 15 | 258,22 | 16 | — | — | — | 81 | 711,42 |
| 38 | 4.949,31 | 79 | 2 | 98,20 | 3 | 1.046 | 8.904,90 | | 20 | 3.193,07 | 35 | — | — | — | 8 | 613,41 |
| 9 | 171,36 | 15 | — | — | — | 287 | 3.638,09 | | 5 | 126,50 | 6 | — | — | — | 10 | 244,00 |
| 90 | 9.675,97 | 124 | 4 | 768,06 | 7 | 3.073 | 46.821,28 | | 32 | 5.508,44 | 48 | — | — | — | 63 | 2.757,67 |
| 280 | 19.689,56 | 362 | 7 | 208,96 | 9 | 8.636 | 91.741,34 | | 164 | 15.876,14 | 197 | 1 | 24,10 | 1 | 608 | 11.867,61 |
| 103 | 3.809,37 | 114 | 3 | 44,67 | 5 | 5.738 | 39.672,83 | | 50 | 2.895,71 | 52 | 1 | 24,10 | 1 | 370 | 3.491,67 |
| 74 | 8.391,30 | 113 | 1 | 36,29 | 1 | 543 | 9.768,90 | | 43 | 6.638,29 | 63 | — | — | — | 38 | 1.569,51 |
| 21 | 677,16 | 21 | 1 | 38,36 | 1 | 365 | 7.150,49 | | 16 | 494,14 | 16 | — | — | — | 72 | 1.442,27 |
| 82 | 6.811,73 | 114 | 2 | 89,64 | 2 | 1.990 | 35.149,12 | | 55 | 5.848,00 | 66 | — | — | — | 128 | 5.364,16 |
| 1.125 | 39.304,13 | 1.413 | 13 | 479,34 | 16 | 7.135 | 59.807,43 | | 416 | 24.679,39 | 477 | 1 | 76,19 | 1 | 1.199 | 17.947,12 |
| 394 | 5.718,65 | 413 | 1 | 5,03 | 1 | 4.833 | 23.889,16 | | 165 | 3.784,95 | 170 | — | — | — | 729 | 4.991,74 |
| 489 | 21.757,77 | 689 | 5 | 97,09 | 5 | 923 | 12.791,59 | | 116 | 12.049,71 | 153 | — | — | — | 217 | 5.216,27 |
| 27 | 942,53 | 28 | 1 | 42,00 | 1 | 69 | 1.759,37 | | 28 | 1.021,63 | 28 | — | — | — | 21 | 580,36 |
| 215 | 10.885,18 | 283 | 6 | 335,22 | 9 | 1.310 | 21.367,31 | | 107 | 7.823,10 | 126 | 1 | 76,19 | 1 | 232 | 7.158,75 |
| 169 | 9.936,17 | 262 | 4 | 210,13 | 5 | 3.714 | 39.937,77 | | 47 | 4.419,96 | 50 | — | — | — | 166 | 3.514,25 |
| 77 | 1.785,42 | 98 | 2 | 50,26 | 2 | 2.559 | 21.564,48 | | 17 | 638,78 | 17 | — | — | — | 100 | 1.556,54 |
| 80 | 7.779,50 | 148 | 2 | 159,87 | 3 | 986 | 15.055,33 | | 29 | 3.756,62 | 32 | — | — | — | 52 | 1.514,37 |
| 10 | 341,75 | 14 | — | — | — | 153 | 3.052,97 | | 1 | 24,56 | 1 | — | — | — | 14 | 443,34 |
| 2 | 29,50 | 2 | — | — | — | 16 | 254,99 | | — | — | — | — | — | — | — | — |
| 936 | 30.441,54 | 1.248 | 8 | 807,11 | 10 | 4.331 | 42.788,51 | | 157 | 10.435,48 | 182 | 1 | 80,73 | 1 | 833 | 9.190,80 |
| 367 | 4.304,79 | 403 | 2 | 59,95 | 2 | 2.885 | 18.748,43 | | 62 | 1.333,98 | 62 | — | — | — | 584 | 3.444,45 |
| 506 | 23.540,21 | 760 | 4 | 659,46 | 4 | 1.107 | 18.352,76 | | 84 | 8.420,20 | 109 | — | — | — | 200 | 4.576,16 |
| 15 | 316,25 | 16 | — | — | — | 75 | 1.433,72 | | 3 | 134,04 | 3 | — | — | — | 33 | 656,60 |
| 48 | 2.280,29 | 69 | 2 | 87,70 | 4 | 264 | 4.253,60 | | 8 | 547,26 | 8 | 1 | 80,73 | 1 | 16 | 513,59 |
| 3.965 | 173.528,60 | 5.184 | 104 | 8.145,72 | 132 | 101.541 | 795.488,18 | | 1.079 | 90.524,00 | 1.296 | 8 | 1.282,23 | 29 | 3.508 | 55.950,90 |
| 1.599 | 24.747,50 | 1.754 | 37 | 906,47 | 39 | 71.665 | 376.030,96 | | 351 | 9.941,96 | 359 | 1 | 24,10 | 1 | 2.180 | 16.886,68 |
| 1.502 | 90.487,20 | 2.240 | 30 | 2.815,15 | 40 | 10.808 | 140.403,06 | | 374 | 46.490,48 | 491 | 1 | 18,00 | 1 | 578 | 14.733,39 |
| 131 | 3.080,62 | 146 | 3 | 114,36 | 3 | 1.691 | 22.543,25 | | 56 | 1.951,38 | 57 | — | — | — | 158 | 3.569,07 |
| 733 | 55.213,28 | 1.044 | 34 | 4.309,74 | 50 | 17.437 | 256.510,91 | | 298 | 32.140,18 | 389 | 6 | 1.240,13 | 27 | 592 | 20.761,76 |
| 784 | 86.210,95 | 1.263 | 15 | 1.463,42 | 18 | 5.991 | 180.216,61 | | 202 | 33.903,73 | 227 | 1 | 321,25 | 1 | 394 | 8.454,63 |
| 540 | 38.223,33 | 791 | 9 | 302,41 | 11 | 5.133 | 125.876,52 | | 118 | 7.327,79 | 122 | — | — | — | 358 | 6.180,39 |
| 179 | 39.353,93 | 365 | 4 | 1.076,01 | 5 | 534 | 39.058,02 | | 59 | 22.792,02 | 73 | — | — | — | 14 | 1.402,02 |
| 1 | 22,67 | 2 | 1 | 64,00 | 1 | 15 | 923,10 | | 2 | 86,67 | 3 | — | — | — | — | — |
| 64 | 8.611,02 | 105 | 1 | 21,00 | 1 | 309 | 14.358,97 | | 23 | 3.697,25 | 29 | 1 | 321,25 | 1 | 22 | 872,22 |
| 340 | 26.630,15 | 533 | 3 | 421,70 | 5 | 3.057 | 65.909,22 | | 189 | 14.544,66 | 199 | 1 | 20,55 | 1 | 632 | 5.682,80 |
| 263 | 12.396,89 | 363 | 1 | 23,70 | 3 | 2.755 | 43.437,68 | | 144 | 4.193,52 | 145 | 1 | 20,55 | 1 | 575 | 4.506,24 |
| 74 | 14.082,26 | 164 | 2 | 398,00 | 2 | 258 | 20.510,10 | | 43 | 10.193,64 | 52 | — | — | — | 50 | 1.145,16 |
| 2 | 56,50 | 5 | — | — | — | 5 | 99,10 | | 2 | 157,50 | 2 | — | — | — | — | — |
| 1 | 94,50 | 1 | — | — | — | 39 | 1.862,34 | | — | — | — | — | — | — | 7 | 31,40 |
| 2.081 | 132.632,33 | 3.383 | 30 | 2.839,54 | 43 | 14.396 | 182.206,43 | | 1.913 | 99.474,78 | 2.121 | 12 | 326,11 | 12 | 3.889 | 43.807,59 |
| 1.674 | 64.739,56 | 2.348 | 18 | 894,86 | 25 | 12.913 | 138.462,55 | | 1.605 | 47.045,26 | 1.651 | 10 | 256,06 | 10 | 3.443 | 29.995,51 |
| 370 | 65.798,17 | 977 | 11 | 1.927,43 | 17 | 1.163 | 38.235,43 | | 287 | 51.697,72 | 448 | 2 | 70,05 | 2 | 286 | 10.572,41 |
| 11 | 417,30 | 12 | — | — | — | 98 | 2.297,96 | | 4 | 215,50 | 4 | — | — | — | 68 | 1.853,24 |
| 26 | 1.677,30 | 46 | 1 | 17,25 | 1 | 222 | 3.210,49 | | 17 | 516,30 | 18 | — | — | — | 92 | 1.386,43 |
| 3.205 | 245.473,43 | 5.179 | 48 | 4.724,66 | 66 | 23.444 | 428.332,26 | | 2.304 | 147.923,17 | 2.547 | 14 | 867,91 | 14 | 4.915 | 57.945,02 |
| 2.477 | 115.359,78 | 3.502 | 28 | 1.220,97 | 39 | 20.801 | 307.776,75 | | 1.867 | 58.566,57 | 1.918 | 11 | 276,61 | 11 | 4.376 | 40.682,14 |
| 623 | 119.234,36 | 1.506 | 17 | 3.401,44 | 24 | 1.955 | 97.803,55 | | 389 | 84.683,38 | 573 | 2 | 70,05 | 2 | 350 | 13.119,59 |
| 14 | 496,47 | 19 | 1 | 64,00 | 1 | 118 | 3.320,16 | | 8 | 459,67 | 9 | — | — | — | 68 | 1.853,24 |
| 91 | 10.382,82 | 152 | 2 | 38,25 | 2 | 570 | 19.431,80 | | 40 | 4.213,55 | 47 | 1 | 321,25 | 1 | 121 | 2.290,05 |
| 156.365 | 3.618.138,12 | 184.776 | 15.630 | 288.144,33 | 17.129 | 1.564.588 | 8.982.594,16 | | 227.257 | 4.023.359,44 | 235.065 | 2.151 | 46.001,70 | 2.302 | 548.007 | 2.868.640,11 |
| 112.759 | 1.654.053,54 | 124.410 | 8.618 | 117.570,71 | 9.064 | 1.213.688 | 5.089.912,53 | | 119.035 | 1.567.366,06 | 120.980 | 1.126 | 11.615,09 | 1.137 | 419.785 | 1.494.689,05 |
| 18.283 | 1.509.946,06 | 32.148 | 1.197 | 86.168,91 | 1.821 | 53.822 | 1.048.009,81 | | 15.410 | 1.281.079,36 | 20.518 | 151 | 21.404,41 | 245 | 14.778 | 375.309,57 |
| 23.249 | 349.989,37 | 25.451 | 5.720 | 78.633,56 | 6.125 | 253.448 | 2.427.351,25 | | 91.826 | 1.124.584,45 | 92.456 | 861 | 11.255,88 | 883 | 106.422 | 948.440,66 |
| 2.074 | 104.149,15 | 2.767 | 95 | 5.771,15 | 119 | 43.630 | 417.320,57 | | 986 | 50.329,57 | 1.111 | 13 | 1.726,32 | 37 | 7.022 | 50.200,83 |

Segue Tav. 23 — Aziende che utilizzano i principali mezzi meccanici,
Segue II — MIETITRICI E FALCIATRICI,
Superficie

| PROVINCIE E REGIONI FORME DI CONDUZIONE | TOTALE | | A Z I E N D E | | | | | | | |
|--|----------------|-------------------|--------------------------|-------------------|----------------------------|--------------|---------------------------------------|-----------------------|---------------|---------------------------------------|
| | | | MIETITRICI E FALCIATRICI | | | | | solo fornite da terzi | | |
| | | | solo proprie | | proprie e fornite da terzi | | | | | |
| | | | Aziende | Superficie | Aziende | Superficie | Mietitrici e falciatrici in dotazione | Aziende | Superficie | Mietitrici e falciatrici in dotazione |
| LA SPEZIA | 26.861 | 78.498,66 | 112 | 1.435,90 | 122 | 8 | 45,15 | 8 | 598 | 2.853,39 |
| Conduzione diretta del coltivatore . . . | 20.975 | 49.705,73 | 59 | 1.097,82 | 62 | 1 | 1,83 | 1 | 313 | 1.519,62 |
| Conduzione con salariati e/o compartec. | 2.338 | 18.985,35 | 2 | 3,63 | 2 | — | — | — | 7 | 153,13 |
| Conduzione a colonia parziaria appoderata | 1.876 | 7.289,99 | 49 | 321,31 | 56 | 7 | 43,32 | 7 | 243 | 1.100,86 |
| Altra forma di conduzione | 1.672 | 2.517,59 | 2 | 13,14 | 2 | — | — | — | 35 | 79,78 |
| LIGURIA | 111.919 | 482.166,64 | 444 | 7.713,18 | 473 | 18 | 192,19 | 19 | 1.130 | 8.466,61 |
| Conduzione diretta del coltivatore . . . | 96.627 | 326.638,94 | 334 | 4.918,70 | 348 | 10 | 127,87 | 11 | 770 | 5.414,76 |
| Conduzione con salariati e/o compartec. | 7.950 | 127.519,87 | 23 | 1.783,98 | 27 | 1 | 21,00 | 1 | 16 | 938,03 |
| Conduzione a colonia parziaria appoderata | 3.611 | 18.722,26 | 82 | 963,92 | 92 | 7 | 43,32 | 7 | 302 | 2.005,51 |
| Altra forma di conduzione | 3.731 | 9.285,57 | 5 | 46,58 | 6 | — | — | — | 42 | 108,31 |
| VARESE | 47.563 | 85.157,00 | 1.569 | 12.886,65 | 1.755 | 222 | 1.810,67 | 226 | 12.348 | 24.148,24 |
| Conduzione diretta del coltivatore . . . | 43.258 | 60.907,45 | 1.408 | 8.416,45 | 1.548 | 206 | 1.232,24 | 207 | 11.950 | 22.424,39 |
| Conduzione con salariati e/o compartec. | 4.241 | 23.523,33 | 133 | 4.079,44 | 173 | 7 | 428,13 | 10 | 383 | 1.622,87 |
| Conduzione a colonia parziaria appoderata | 64 | 726,22 | 28 | 390,76 | 34 | 9 | 150,30 | 9 | 15 | 100,98 |
| Altra forma di conduzione | — | — | — | — | — | — | — | — | — | — |
| COMO | 48.204 | 148.004,16 | 1.836 | 13.883,78 | 2.015 | 487 | 2.757,31 | 492 | 13.286 | 24.976,08 |
| Conduzione diretta del coltivatore . . . | 45.122 | 93.862,77 | 1.716 | 11.059,33 | 1.867 | 471 | 2.300,59 | 473 | 13.047 | 23.602,05 |
| Conduzione con salariati e/o compartec. | 3.049 | 53.877,79 | 110 | 2.705,39 | 134 | 12 | 389,85 | 15 | 231 | 1.334,51 |
| Conduzione a colonia parziaria appoderata | 29 | 255,69 | 10 | 119,06 | 14 | 4 | 66,87 | 4 | 8 | 39,52 |
| Altra forma di conduzione | 4 | 7,91 | — | — | — | — | — | — | — | — |
| SONDRIO | 22.776 | 222.179,16 | 561 | 6.019,12 | 562 | 1 | 4,82 | 1 | 1.569 | 6.444,09 |
| Conduzione diretta del coltivatore . . . | 22.101 | 58.793,26 | 547 | 5.547,93 | 548 | 1 | 4,82 | 1 | 1.556 | 6.029,69 |
| Conduzione con salariati e/o compartec. | 674 | 163.374,90 | 13 | 460,19 | 13 | — | — | — | 13 | 414,40 |
| Conduzione a colonia parziaria appoderata | — | — | — | — | — | — | — | — | — | — |
| Altra forma di conduzione | 1 | 11,00 | 1 | 11,00 | 1 | — | — | — | — | — |
| MILANO | 48.103 | 209.263,52 | 4.951 | 122.284,43 | 7.771 | 2.406 | 24.731,90 | 2.502 | 23.348 | 36.838,65 |
| Conduzione diretta del coltivatore . . . | 45.799 | 113.377,22 | 3.817 | 43.991,06 | 4.984 | 2.212 | 17.858,03 | 2.248 | 23.176 | 35.442,88 |
| Conduzione con salariati e/o compartec. | 2.259 | 95.325,20 | 1.121 | 78.063,64 | 2.767 | 171 | 6.629,24 | 231 | 167 | 1.377,52 |
| Conduzione a colonia parziaria appoderata | 45 | 561,10 | 13 | 229,73 | 20 | 23 | 244,63 | 23 | 5 | 18,25 |
| Altra forma di conduzione | — | — | — | — | — | — | — | — | — | — |
| BERGAMO | 43.889 | 226.577,69 | 1.520 | 18.571,89 | 1.944 | 2.372 | 17.461,06 | 2.385 | 12.064 | 37.057,17 |
| Conduzione diretta del coltivatore . . . | 38.084 | 135.405,07 | 1.177 | 11.382,84 | 1.431 | 1.797 | 11.843,99 | 1.802 | 10.002 | 26.680,89 |
| Conduzione con salariati e/o compartec. | 1.200 | 69.946,26 | 136 | 5.482,76 | 241 | 70 | 1.694,21 | 76 | 124 | 1.727,99 |
| Conduzione a colonia parziaria appoderata | 4.083 | 20.687,00 | 205 | 1.703,91 | 269 | 500 | 3.915,94 | 502 | 1.808 | 8.498,27 |
| Altra forma di conduzione | 522 | 539,36 | 2 | 2,38 | 3 | 5 | 6,92 | 5 | 130 | 150,02 |
| BRESCIA | 50.049 | 390.284,50 | 2.490 | 60.911,26 | 4.531 | 4.953 | 55.674,60 | 5.026 | 15.132 | 53.913,02 |
| Conduzione diretta del coltivatore . . . | 43.075 | 187.367,83 | 1.658 | 29.858,31 | 2.828 | 3.751 | 38.519,60 | 3.794 | 13.123 | 42.139,17 |
| Conduzione con salariati e/o compartec. | 2.725 | 172.997,44 | 567 | 27.307,27 | 1.287 | 182 | 5.530,77 | 203 | 289 | 1.785,41 |
| Conduzione a colonia parziaria appoderata | 3.142 | 27.389,70 | 256 | 3.717,45 | 407 | 1.015 | 11.597,33 | 1.024 | 1.452 | 9.424,10 |
| Altra forma di conduzione | 1.107 | 2.529,53 | 9 | 28,23 | 9 | 5 | 26,90 | 5 | 268 | 564,34 |
| PAVIA | 41.531 | 262.956,66 | 4.148 | 123.173,81 | 6.529 | 4.109 | 46.229,68 | 4.161 | 10.964 | 34.469,99 |
| Conduzione diretta del coltivatore . . . | 36.626 | 164.055,74 | 3.342 | 61.447,06 | 4.798 | 3.505 | 36.013,30 | 3.545 | 10.089 | 29.645,66 |
| Conduzione con salariati e/o compartec. | 2.516 | 86.274,72 | 668 | 59.593,03 | 1.523 | 113 | 4.344,91 | 121 | 182 | 1.828,38 |
| Conduzione a colonia parziaria appoderata | 998 | 9.822,23 | 113 | 1.917,32 | 178 | 441 | 5.402,09 | 445 | 304 | 1.910,01 |
| Altra forma di conduzione | 1.391 | 2.803,97 | 25 | 216,40 | 30 | 50 | 469,38 | 50 | 389 | 1.085,94 |
| CREMONA | 15.004 | 155.627,15 | 2.701 | 92.046,90 | 5.555 | 3.230 | 40.381,19 | 3.377 | 6.102 | 16.420,96 |
| Conduzione diretta del coltivatore . . . | 12.991 | 89.546,89 | 1.759 | 38.853,09 | 3.009 | 2.844 | 32.146,17 | 2.929 | 5.786 | 14.865,23 |
| Conduzione con salariati e/o compartec. | 1.509 | 60.685,61 | 851 | 51.280,95 | 2.379 | 184 | 5.733,21 | 240 | 148 | 773,73 |
| Conduzione a colonia parziaria appoderata | 384 | 5.111,42 | 91 | 1.912,86 | 167 | 197 | 2.463,91 | 203 | 85 | 604,89 |
| Altra forma di conduzione | 120 | 283,23 | — | — | — | 5 | 37,90 | 5 | 83 | 177,11 |
| MANTOVA | 25.805 | 209.632,67 | 2.153 | 50.959,23 | 3.761 | 7.582 | 91.800,36 | 7.724 | 10.482 | 46.580,05 |
| Conduzione diretta del coltivatore . . . | 21.445 | 156.105,97 | 1.769 | 36.576,12 | 3.083 | 6.052 | 70.400,73 | 6.161 | 9.169 | 36.857,29 |
| Conduzione con salariati e/o compartec. | 1.531 | 23.998,24 | 206 | 11.075,71 | 378 | 158 | 4.490,01 | 175 | 326 | 2.627,13 |
| Conduzione a colonia parziaria appoderata | 2.640 | 29.035,11 | 175 | 3.295,01 | 297 | 1.364 | 16.862,30 | 1.380 | 899 | 6.828,29 |
| Altra forma di conduzione | 189 | 493,35 | 3 | 12,39 | 3 | 8 | 47,32 | 8 | 88 | 267,34 |

*Seque Tav. 23 — Aziende che utilizzano i principali mezzi meccanici,
Seque II — MIETITRICI E FALCIATRICI,
Superficie*

| PROVINCIE E REGIONI FORME DI CONDUZIONE | TOTALE | | A Z I E N D E | | | | | | | |
|---|----------------|---------------------|--------------------------|-------------------|---------------------------------------|---------------|-------------------|---------------------------------------|----------------|-------------------|
| | | | MIETITRICI E FALCIATRICI | | | | | solo fornite da terzi | | |
| | Aziende | Superficie | solo proprie | | proprie e fornite da terzi | | | solo fornite da terzi | | |
| | | | Aziende | Superficie | Mietitrici e falciatrici in dotazione | Aziende | Superficie | Mietitrici e falciatrici in dotazione | Aziende | Superficie |
| LOMBARDIA. | 342.924 | 1.909.682,51 | 21.929 | 500.737,07 | 34.423 | 25.362 | 280.851,59 | 25.894 | 105.295 | 280.848,25 |
| Condizione diretta del coltivatore. | 308.501 | 1.059.422,20 | 17.193 | 247.132,19 | 24.096 | 20.839 | 210.319,47 | 21.160 | 97.898 | 237.687,25 |
| Condizione con salariati e/o compartec. | 19.704 | 750.003,49 | 3.805 | 240.048,38 | 8.895 | 897 | 29.240,33 | 1.071 | 1.863 | 13.491,94 |
| Condizione a colonia parziaria appoderata | 11.385 | 93.588,47 | 891 | 13.286,10 | 1.386 | 3.553 | 40.703,37 | 3.590 | 4.576 | 27.424,31 |
| Altra forma di conduzione | 3.334 | 6.668,35 | 40 | 270,40 | 46 | 73 | 588,42 | 73 | 958 | 2.244,75 |
| BOLZANO-BOZEN. | 29.141 | 614.279,37 | 3.656 | 96.298,32 | 3.717 | 4 | 161,60 | 4 | 440 | 2.530,32 |
| Condizione diretta del coltivatore. | 25.727 | 314.439,71 | 3.439 | 84.671,67 | 3.472 | 2 | 12,50 | 2 | 387 | 2.047,46 |
| Condizione con salariati e/o compartec. | 2.326 | 296.729,40 | 125 | 10.769,96 | 150 | 1 | 143,00 | 1 | 18 | 303,09 |
| Condizione a colonia parziaria appoderata | 124 | 1.002,47 | 57 | 547,72 | 58 | 1 | 6,10 | 1 | 9 | 49,77 |
| Altra forma di conduzione | 964 | 2.107,79 | 35 | 308,97 | 37 | — | — | — | 26 | 130,00 |
| TRENTO. | 56.974 | 520.682,16 | 1.628 | 12.457,13 | 1.638 | 7 | 40,50 | 7 | 3.559 | 10.683,00 |
| Condizione diretta del coltivatore. | 52.278 | 133.536,96 | 1.452 | 8.407,65 | 1.454 | 5 | 13,25 | 5 | 3.320 | 9.146,60 |
| Condizione con salariati e/o compartec. | 2.469 | 378.496,49 | 67 | 2.970,34 | 73 | 1 | 20,87 | 1 | 81 | 753,05 |
| Condizione a colonia parziaria appoderata | 601 | 3.729,48 | 94 | 862,46 | 96 | 1 | 6,38 | 1 | 87 | 461,17 |
| Altra forma di conduzione | 1.626 | 4.919,23 | 15 | 216,68 | 15 | — | — | — | 71 | 322,18 |
| TRENTINO-ALTO ADIGE. | 86.115 | 1.134.061,53 | 5.284 | 108.755,45 | 5.355 | 11 | 202,10 | 11 | 3.999 | 13.213,32 |
| Condizione diretta del coltivatore. | 78.005 | 447.976,67 | 4.891 | 93.079,32 | 4.926 | 7 | 25,75 | 7 | 3.707 | 11.194,06 |
| Condizione con salariati e/o compartec. | 4.795 | 675.225,89 | 192 | 13.740,30 | 223 | 2 | 163,87 | 2 | 99 | 1.056,14 |
| Condizione a colonia parziaria appoderata | 725 | 4.731,95 | 151 | 1.410,18 | 154 | 2 | 12,48 | 2 | 96 | 510,94 |
| Altra forma di conduzione | 2.590 | 7.027,02 | 50 | 525,65 | 52 | — | — | — | 97 | 452,18 |
| VERONA. | 46.007 | 260.301,65 | 2.976 | 55.519,88 | 4.376 | 6.160 | 64.736,78 | 6.276 | 18.104 | 67.139,47 |
| Condizione diretta del coltivatore. | 37.684 | 169.872,83 | 2.121 | 32.194,22 | 2.995 | 4.537 | 42.374,66 | 4.593 | 15.107 | 46.867,09 |
| Condizione con salariati e/o compartec. | 1.426 | 42.503,18 | 291 | 16.948,65 | 662 | 194 | 6.462,77 | 240 | 318 | 3.565,07 |
| Condizione a colonia parziaria appoderata | 5.820 | 46.344,97 | 553 | 6.352,33 | 706 | 1.412 | 15.839,24 | 1.426 | 2.371 | 16.105,21 |
| Altra forma di conduzione | 1.077 | 1.580,67 | 11 | 24,68 | 13 | 17 | 60,11 | 17 | 308 | 602,10 |
| VICENZA. | 52.673 | 242.284,49 | 2.760 | 32.306,46 | 3.551 | 4.762 | 40.513,34 | 4.822 | 21.387 | 62.138,28 |
| Condizione diretta del coltivatore. | 49.654 | 174.587,55 | 2.427 | 24.641,40 | 3.057 | 4.181 | 32.977,43 | 4.222 | 20.159 | 55.915,83 |
| Condizione con salariati e/o compartec. | 903 | 52.204,52 | 113 | 4.365,63 | 193 | 79 | 1.815,09 | 93 | 242 | 1.257,76 |
| Condizione a colonia parziaria appoderata | 1.851 | 15.093,89 | 217 | 3.286,59 | 296 | 498 | 5.695,95 | 503 | 873 | 4.758,99 |
| Altra forma di conduzione | 265 | 398,53 | 3 | 12,84 | 5 | 4 | 24,87 | 4 | 113 | 205,70 |
| BELLUNO. | 33.816 | 286.643,40 | 1.383 | 17.983,96 | 1.396 | 91 | 1.582,36 | 92 | 4.540 | 17.364,69 |
| Condizione diretta del coltivatore. | 32.478 | 113.380,53 | 1.044 | 8.423,87 | 1.050 | 20 | 178,84 | 20 | 4.322 | 14.006,55 |
| Condizione con salariati e/o compartec. | 571 | 164.110,73 | 35 | 5.035,96 | 39 | 1 | 112,00 | 2 | 40 | 1.626,30 |
| Condizione a colonia parziaria appoderata | 738 | 9.115,68 | 304 | 4.524,13 | 307 | 70 | 1.291,52 | 70 | 172 | 1.723,18 |
| Altra forma di conduzione | 29 | 36,46 | — | — | — | — | — | — | 6 | 8,66 |
| TREVISO. | 61.844 | 224.197,47 | 3.244 | 27.316,76 | 3.929 | 4.353 | 39.944,23 | 4.376 | 28.880 | 95.099,91 |
| Condizione diretta del coltivatore. | 51.395 | 133.100,94 | 2.106 | 12.754,07 | 2.597 | 2.298 | 14.460,72 | 2.307 | 24.428 | 66.564,91 |
| Condizione con salariati e/o compartec. | 1.547 | 21.769,39 | 116 | 3.577,15 | 165 | 66 | 1.473,03 | 72 | 395 | 2.963,65 |
| Condizione a colonia parziaria appoderata | 7.443 | 64.560,95 | 958 | 10.406,44 | 1.076 | 1.916 | 23.354,92 | 1.924 | 3.216 | 22.739,66 |
| Altra forma di conduzione | 1.459 | 4.766,19 | 64 | 579,10 | 91 | 73 | 655,56 | 73 | 841 | 2.831,69 |
| VENEZIA. | 34.473 | 164.783,15 | 1.610 | 40.835,11 | 2.374 | 2.929 | 38.334,65 | 2.963 | 15.581 | 59.383,20 |
| Condizione diretta del coltivatore. | 28.680 | 75.122,34 | 848 | 10.368,40 | 1.173 | 1.398 | 12.069,45 | 1.407 | 13.631 | 37.012,32 |
| Condizione con salariati e/o compartec. | 1.065 | 36.742,61 | 239 | 22.389,99 | 506 | 102 | 3.570,63 | 119 | 297 | 6.727,17 |
| Condizione a colonia parziaria appoderata | 4.286 | 52.370,59 | 520 | 8.039,50 | 692 | 1.429 | 22.694,57 | 1.437 | 1.524 | 15.458,52 |
| Altra forma di conduzione | 442 | 547,61 | 3 | 37,22 | 3 | — | — | — | 129 | 185,19 |
| PADOVA. | 61.427 | 187.789,20 | 2.475 | 36.369,07 | 3.499 | 4.480 | 42.365,42 | 4.542 | 37.274 | 88.953,68 |
| Condizione diretta del coltivatore. | 59.018 | 157.968,71 | 2.177 | 24.848,62 | 2.967 | 4.004 | 33.923,15 | 4.038 | 36.128 | 81.743,12 |
| Condizione con salariati e/o compartec. | 944 | 19.270,78 | 187 | 10.125,01 | 390 | 154 | 4.721,01 | 179 | 331 | 2.599,72 |
| Condizione a colonia parziaria appoderata | 1.291 | 10.271,43 | 108 | 1.340,48 | 139 | 317 | 3.703,61 | 320 | 726 | 4.485,54 |
| Altra forma di conduzione | 174 | 278,28 | 3 | 54,96 | 3 | 5 | 17,65 | 5 | 89 | 125,30 |
| ROVIGO. | 22.092 | 140.193,53 | 1.282 | 42.528,47 | 1.963 | 2.655 | 44.534,27 | 2.725 | 8.182 | 38.644,43 |
| Condizione diretta del coltivatore. | 20.745 | 98.691,65 | 1.060 | 20.685,01 | 1.508 | 2.378 | 35.585,06 | 2.422 | 7.689 | 32.544,81 |
| Condizione con salariati e/o compartec. | 723 | 35.505,26 | 152 | 20.816,09 | 362 | 133 | 6.982,33 | 154 | 205 | 3.735,84 |
| Condizione a colonia parziaria appoderata | 584 | 5.974,26 | 70 | 1.027,37 | 93 | 144 | 1.956,88 | 149 | 281 | 2.354,20 |
| Altra forma di conduzione | 40 | 22,36 | — | — | — | — | — | — | 7 | 9,58 |

in dotazione o forniti da terzi, per forma di conduzione e provincia

TREBBIATRICI E MIETITREBBIATRICI, MUNGITRICI

in ettari

CHE UTILIZZANO

| TREBBIATRICI E MIETITREBBIATRICI | | | | | | | | MUNGITRICI | | | | | | | |
|----------------------------------|-------------------|---|----------------------------|------------------|---|-----------------------|-------------------|--------------|-------------------|-------------------------|----------------------------|---------------|-------------------------|-----------------------|-----------------|
| solo proprie | | | proprie e fornite da terzi | | | solo fornite da terzi | | solo proprie | | | proprie e fornite da terzi | | | solo fornite da terzi | |
| Aziende | Superficie | Trebbiatrici e mietitrebb. in dotazione | Aziende | Superficie | Trebbiatrici e mietitrebb. in dotazione | Aziende | Superficie | Aziende | Superficie | Mungitrici in dotazione | Aziende | Superficie | Mungitrici in dotazione | Aziende | Superficie |
| 1.552 | 123.339,05 | 2.365 | 611 | 46.896,29 | 655 | 135.382 | 824.313,23 | 2.096 | 110.720,65 | 2.291 | 4 | 121,79 | 5 | 457 | 2.910,12 |
| 954 | 29.990,02 | 1.132 | 255 | 13.947,10 | 279 | 121.167 | 602.958,24 | 1.081 | 32.789,08 | 1.107 | 2 | 27,67 | 3 | 402 | 1.960,24 |
| 961 | 92.912,35 | 1.194 | 353 | 32.842,90 | 372 | 3.845 | 136.798,93 | 933 | 76.009,01 | 1.100 | 2 | 94,12 | 2 | 17 | 644,95 |
| 36 | 434,57 | 38 | 3 | 106,29 | 4 | 9.359 | 81.725,84 | 82 | 1.922,56 | 84 | — | — | — | 35 | 295,25 |
| 1 | 2,11 | 1 | — | — | — | 1.011 | 2.830,22 | — | — | — | — | — | — | 3 | 9,68 |
| 5.984 | 177.993,40 | 6.003 | 7 | 138,00 | 7 | 1.752 | 9.252,05 | 484 | 22.183,54 | 489 | — | — | — | 2 | 42,62 |
| 5.899 | 170.589,94 | 5.916 | 7 | 138,00 | 7 | 1.710 | 8.619,34 | 442 | 17.055,90 | 444 | — | — | — | 2 | 42,62 |
| 82 | 7.340,74 | 84 | — | — | — | 19 | 515,44 | 38 | 5.073,27 | 41 | — | — | — | — | — |
| — | — | — | — | — | — | 23 | 117,27 | 4 | 54,37 | 4 | — | — | — | — | — |
| 3 | 62,72 | 3 | — | — | — | — | — | — | — | — | — | — | — | — | — |
| 88 | 495,19 | 88 | 1 | 2,30 | 1 | 3.183 | 12.752,39 | 14 | 728,37 | 18 | — | — | — | 1 | 1,20 |
| 85 | 481,01 | 85 | 1 | 2,30 | 1 | 3.051 | 11.699,11 | 8 | 102,65 | 12 | — | — | — | 1 | 1,20 |
| — | — | — | — | — | — | 30 | 301,79 | 6 | 625,72 | 6 | — | — | — | — | — |
| 3 | 14,18 | 3 | — | — | — | 67 | 351,59 | — | — | — | — | — | — | — | — |
| — | — | — | — | — | — | 35 | 399,90 | — | — | — | — | — | — | — | — |
| 6.072 | 178.488,59 | 6.091 | 8 | 140,30 | 8 | 4.935 | 22.004,44 | 498 | 22.911,91 | 507 | — | — | — | 3 | 43,82 |
| 5.984 | 171.070,95 | 6.001 | 8 | 140,30 | 8 | 4.761 | 20.318,45 | 450 | 17.158,55 | 456 | — | — | — | 3 | 43,82 |
| 82 | 7.340,74 | 84 | — | — | — | 49 | 817,23 | 44 | 5.698,99 | 47 | — | — | — | — | — |
| 3 | 14,18 | 3 | — | — | — | 90 | 468,86 | 4 | 54,37 | 4 | — | — | — | — | — |
| 3 | 62,72 | 3 | — | — | — | 35 | 399,90 | — | — | — | — | — | — | — | — |
| 202 | 8.589,67 | 239 | 14 | 1.376,41 | 17 | 27.857 | 175.747,43 | 164 | 9.422,17 | 181 | — | — | — | 70 | 657,58 |
| 133 | 2.149,08 | 150 | 6 | 165,98 | 8 | 22.137 | 116.864,13 | 83 | 2.319,52 | 85 | — | — | — | 50 | 339,83 |
| 56 | 6.176,45 | 76 | 6 | 1.193,83 | 7 | 633 | 17.394,11 | 69 | 6.858,52 | 84 | — | — | — | 3 | 133,72 |
| 13 | 264,14 | 13 | 2 | 16,60 | 2 | 4.767 | 40.783,51 | 12 | 244,13 | 12 | — | — | — | 17 | 184,03 |
| — | — | — | — | — | — | 320 | 705,68 | — | — | — | — | — | — | — | — |
| 377 | 5.031,30 | 414 | 32 | 493,85 | 32 | 26.320 | 119.621,01 | 203 | 4.223,24 | 204 | — | — | — | 14 | 69,96 |
| 328 | 3.171,15 | 360 | 27 | 199,67 | 27 | 24.361 | 101.423,28 | 150 | 2.546,65 | 151 | — | — | — | 13 | 57,60 |
| 26 | 1.354,09 | 28 | 3 | 272,94 | 3 | 307 | 4.934,19 | 32 | 1.221,39 | 32 | — | — | — | 1 | 12,36 |
| 22 | 496,79 | 25 | 2 | 21,24 | 2 | 1.537 | 13.029,37 | 21 | 455,20 | 21 | — | — | — | — | — |
| 1 | 9,27 | 1 | — | — | — | 115 | 234,17 | — | — | — | — | — | — | — | — |
| 29 | 641,95 | 29 | — | — | — | 503 | 5.858,28 | 14 | 301,63 | 15 | — | — | — | 1 | 8,35 |
| 28 | 246,79 | 28 | — | — | — | 309 | 2.374,28 | 8 | 70,00 | 8 | — | — | — | 1 | 8,35 |
| 1 | 395,16 | 1 | — | — | — | 4 | 212,76 | 4 | 203,45 | 4 | — | — | — | — | — |
| — | — | — | — | — | — | 190 | 3.271,24 | 2 | 28,18 | 3 | — | — | — | — | — |
| 249 | 2.713,27 | 279 | 13 | 89,16 | 13 | 32.177 | 150.384,30 | 91 | 1.836,81 | 96 | — | — | — | 18 | 303,43 |
| 204 | 1.177,66 | 226 | 9 | 53,65 | 9 | 25.171 | 87.333,07 | 43 | 221,40 | 43 | — | — | — | 12 | 32,09 |
| 15 | 1.251,42 | 20 | — | — | — | 275 | 4.000,31 | 34 | 1.437,03 | 39 | — | — | — | 2 | 225,71 |
| 23 | 210,53 | 24 | 4 | 35,51 | 4 | 5.851 | 55.135,87 | 13 | 172,63 | 13 | — | — | — | 4 | 45,63 |
| 7 | 73,66 | 9 | — | — | — | 880 | 3.915,05 | 1 | 5,75 | 1 | — | — | — | — | — |
| 455 | 20.357,69 | 531 | 40 | 2.099,01 | 43 | 16.560 | 106.826,30 | 90 | 5.926,75 | 103 | — | — | — | 30 | 958,61 |
| 265 | 4.043,70 | 302 | 16 | 184,93 | 16 | 12.842 | 50.137,37 | 43 | 219,60 | 43 | — | — | — | 18 | 70,22 |
| 136 | 15.546,24 | 175 | 10 | 1.612,58 | 13 | 377 | 12.680,35 | 39 | 5.578,55 | 52 | — | — | — | 2 | 697,59 |
| 54 | 767,75 | 54 | 14 | 301,50 | 14 | 3.254 | 43.879,48 | 8 | 128,60 | 8 | — | — | — | 10 | 190,80 |
| — | — | — | — | — | — | 87 | 129,10 | — | — | — | — | — | — | — | — |
| 626 | 14.462,47 | 673 | 39 | 1.127,19 | 44 | 42.843 | 151.474,19 | 138 | 4.354,48 | 139 | 2 | 46,00 | 2 | 90 | 380,76 |
| 545 | 8.248,60 | 580 | 32 | 364,17 | 34 | 41.122 | 131.937,71 | 99 | 1.810,62 | 100 | — | — | — | 87 | 331,79 |
| 72 | 6.065,81 | 83 | 6 | 750,66 | 9 | 485 | 9.996,73 | 34 | 2.435,79 | 34 | 2 | 46,00 | 2 | 1 | 26,57 |
| 9 | 148,06 | 10 | — | — | — | 1.147 | 9.400,73 | 5 | 108,07 | 5 | — | — | — | 2 | 22,40 |
| — | — | — | 1 | 12,36 | 1 | 89 | 139,02 | — | — | — | — | — | — | — | — |
| 524 | 28.748,39 | 610 | 39 | 5.114,18 | 51 | 13.846 | 94.220,91 | 27 | 3.220,95 | 33 | — | — | — | 67 | 677,10 |
| 392 | 11.350,31 | 424 | 18 | 497,23 | 18 | 12.979 | 78.236,08 | 15 | 436,78 | 19 | — | — | — | 62 | 404,26 |
| 117 | 17.186,31 | 170 | 19 | 4.578,38 | 31 | 355 | 10.685,11 | 10 | 2.744,77 | 12 | — | — | — | 3 | 256,64 |
| 15 | 211,77 | 16 | 2 | 38,57 | 2 | 500 | 5.287,95 | 2 | 39,40 | 2 | — | — | — | 2 | 16,20 |
| — | — | — | — | — | — | 12 | 11,77 | — | — | — | — | — | — | — | — |

*Segue Tav. 23 — Aziende che utilizzano i principali mezzi meccanici,
Segue II - MIETITRICI E FALCIATRICI,
Superficie*

| PROVINCIE E REGIONI FORME DI CONDUZIONE | TOTALE | | A Z I E N D E | | | | | | | |
|--|----------------|---------------------|--------------------------|-------------------|---------------------------------------|---------------|-------------------|---------------------------------------|----------------|-------------------|
| | | | MIETITRICI E FALCIATRICI | | | | | solo fornite da terzi | | |
| | Aziende | Superficie | solo proprie | | proprie e fornite da terzi | | | solo fornite da terzi | | |
| | | | Aziende | Superficie | Mietitrici e falciatrici in dotazione | Aziende | Superficie | Mietitrici e falciatrici in dotazione | Aziende | Superficie |
| VENETO | 312.332 | 1.506.192,89 | 15.730 | 252.859,71 | 21.088 | 25.430 | 272.011,05 | 25.796 | 133.948 | 428.723,66 |
| Conduzione diretta del coltivatore | 279.654 | 922.724,55 | 11.783 | 133.915,59 | 15.347 | 18.816 | 171.569,31 | 19.009 | 121.464 | 334.654,63 |
| Conduzione con salariati e/o compartec. | 7.179 | 372.106,47 | 1.133 | 83.258,48 | 2.317 | 729 | 25.136,86 | 859 | 1.828 | 22.475,51 |
| Conduzione a colonia parziaria appoderata | 22.013 | 203.731,77 | 2.730 | 34.976,84 | 3.309 | 5.786 | 74.546,69 | 5.829 | 9.163 | 67.625,30 |
| Altra forma di conduzione | 3.486 | 7.630,10 | 84 | 708,80 | 115 | 99 | 758,19 | 99 | 1.493 | 3.968,22 |
| UDINE | 91.266 | 569.852,17 | 5.456 | 62.263,05 | 6.417 | 5.082 | 53.881,32 | 5.152 | 35.254 | 123.663,33 |
| Conduzione diretta del coltivatore | 83.510 | 301.067,60 | 4.504 | 36.406,01 | 5.187 | 3.320 | 25.771,84 | 3.340 | 32.217 | 95.042,52 |
| Conduzione con salariati e/o compartec. | 2.255 | 213.047,20 | 182 | 15.731,01 | 304 | 116 | 5.190,51 | 154 | 798 | 10.477,26 |
| Conduzione a colonia parziaria appoderata | 3.958 | 47.372,41 | 563 | 8.091,22 | 683 | 1.388 | 20.380,82 | 1.400 | 1.601 | 15.547,08 |
| Altra forma di conduzione | 1.543 | 8.364,96 | 207 | 2.034,81 | 243 | 258 | 2.538,15 | 258 | 638 | 2.596,47 |
| GORIZIA | 6.142 | 29.781,68 | 327 | 4.851,58 | 454 | 855 | 6.895,86 | 860 | 2.118 | 10.121,08 |
| Conduzione diretta del coltivatore | 5.187 | 17.604,79 | 214 | 1.809,06 | 269 | 643 | 4.224,34 | 647 | 1.846 | 6.432,78 |
| Conduzione con salariati e/o compartec. | 335 | 5.854,83 | 27 | 1.544,07 | 50 | 8 | 272,69 | 8 | 66 | 1.956,60 |
| Conduzione a colonia parziaria appoderata | 455 | 5.574,42 | 80 | 1.452,14 | 126 | 179 | 2.227,56 | 180 | 134 | 1.348,47 |
| Altra forma di conduzione | 165 | 747,64 | 6 | 46,31 | 9 | 25 | 171,27 | 25 | 72 | 383,23 |
| TRIESTE | 4.271 | 16.377,80 | 104 | 1.350,41 | 104 | 1 | 21,31 | 1 | 248 | 1.582,66 |
| Conduzione diretta del coltivatore | 4.155 | 11.167,16 | 97 | 1.155,52 | 97 | 1 | 21,31 | 1 | 248 | 1.582,66 |
| Conduzione con salariati e/o compartec. | 50 | 5.004,45 | 4 | 156,41 | 4 | — | — | — | — | — |
| Conduzione a colonia parziaria appoderata | 49 | 197,73 | 3 | 38,48 | 3 | — | — | — | — | — |
| Altra forma di conduzione | 17 | 8,46 | — | — | — | — | — | — | — | — |
| FRIULI-VENEZIA GIULIA | 101.679 | 616.011,65 | 5.887 | 68.465,04 | 6.975 | 5.938 | 60.798,49 | 6.013 | 37.620 | 135.367,07 |
| Conduzione diretta del coltivatore | 92.852 | 329.839,55 | 4.815 | 39.370,59 | 5.553 | 3.964 | 30.017,49 | 3.988 | 34.311 | 103.057,96 |
| Conduzione con salariati e/o compartec. | 2.640 | 223.906,48 | 213 | 17.431,49 | 358 | 124 | 5.463,20 | 162 | 864 | 12.433,86 |
| Conduzione a colonia parziaria appoderata | 4.462 | 53.144,56 | 646 | 9.581,84 | 812 | 1.567 | 22.608,38 | 1.580 | 1.735 | 16.895,55 |
| Altra forma di conduzione | 1.725 | 9.121,06 | 213 | 2.081,12 | 252 | 283 | 2.709,42 | 283 | 710 | 2.979,70 |
| PIACENZA | 22.634 | 231.713,40 | 3.055 | 79.569,00 | 5.500 | 2.946 | 35.774,61 | 2.982 | 6.944 | 41.409,00 |
| Conduzione diretta del coltivatore | 19.416 | 158.642,07 | 2.212 | 45.359,30 | 3.816 | 2.239 | 25.260,77 | 2.260 | 6.070 | 34.180,17 |
| Conduzione con salariati e/o compartec. | 1.114 | 49.624,46 | 510 | 27.389,18 | 1.108 | 92 | 2.500,04 | 104 | 149 | 1.455,16 |
| Conduzione a colonia parziaria appoderata | 1.839 | 22.519,42 | 332 | 6.809,78 | 574 | 606 | 7.847,03 | 609 | 640 | 5.299,87 |
| Altra forma di conduzione | 265 | 927,45 | 1 | 10,74 | 2 | 9 | 166,77 | 9 | 85 | 473,80 |
| PARMA | 31.128 | 308.835,87 | 2.908 | 58.985,20 | 4.090 | 6.178 | 79.806,64 | 6.230 | 10.443 | 68.954,99 |
| Conduzione diretta del coltivatore | 23.666 | 194.367,97 | 2.077 | 39.125,53 | 2.843 | 3.471 | 40.652,64 | 3.495 | 8.257 | 47.640,29 |
| Conduzione con salariati e/o compartec. | 1.499 | 38.398,16 | 168 | 6.238,67 | 322 | 179 | 5.212,23 | 199 | 422 | 5.396,27 |
| Conduzione a colonia parziaria appoderata | 5.884 | 75.954,39 | 663 | 13.621,00 | 925 | 2.526 | 33.933,99 | 2.534 | 1.743 | 15.895,21 |
| Altra forma di conduzione | 79 | 115,35 | — | — | — | 2 | 7,78 | 2 | 21 | 23,22 |
| REGGIO NELL'EMILIA | 32.330 | 206.806,05 | 6.026 | 61.065,74 | 6.268 | 4.638 | 43.860,87 | 4.672 | 10.590 | 49.779,26 |
| Conduzione diretta del coltivatore | 23.610 | 104.395,93 | 3.061 | 24.020,92 | 3.170 | 2.352 | 19.187,40 | 2.362 | 8.820 | 35.684,11 |
| Conduzione con salariati e/o compartec. | 1.283 | 33.404,11 | 156 | 6.687,72 | 242 | 86 | 2.216,80 | 106 | 339 | 3.888,97 |
| Conduzione a colonia parziaria appoderata | 7.333 | 68.811,13 | 2.807 | 30.345,20 | 2.854 | 2.199 | 22.454,84 | 2.203 | 1.401 | 10.151,18 |
| Altra forma di conduzione | 104 | 194,88 | 2 | 11,90 | 2 | 1 | 1,83 | 1 | 30 | 55,00 |
| MODENA | 38.471 | 244.180,25 | 5.747 | 58.111,99 | 6.080 | 5.417 | 52.043,64 | 5.459 | 14.015 | 75.025,30 |
| Conduzione diretta del coltivatore | 24.122 | 115.540,86 | 2.571 | 23.943,63 | 2.741 | 1.769 | 15.300,81 | 1.778 | 9.707 | 42.201,97 |
| Conduzione con salariati e/o compartec. | 2.886 | 36.061,27 | 219 | 5.575,41 | 285 | 205 | 4.307,72 | 229 | 1.033 | 10.599,13 |
| Conduzione a colonia parziaria appoderata | 11.220 | 92.080,83 | 2.951 | 28.571,44 | 3.047 | 3.442 | 32.427,48 | 3.451 | 3.189 | 21.942,83 |
| Altra forma di conduzione | 243 | 497,29 | 6 | 21,51 | 7 | 1 | 7,63 | 1 | 86 | 281,37 |
| BOLOGNA | 37.561 | 335.978,34 | 5.937 | 90.739,27 | 6.747 | 5.977 | 77.147,62 | 6.020 | 10.458 | 81.867,76 |
| Conduzione diretta del coltivatore | 22.158 | 117.746,58 | 2.682 | 28.033,42 | 2.956 | 1.508 | 14.378,62 | 1.519 | 6.262 | 31.635,19 |
| Conduzione con salariati e/o compartec. | 2.618 | 60.457,61 | 281 | 19.983,54 | 428 | 121 | 4.069,74 | 139 | 837 | 13.444,94 |
| Conduzione a colonia parziaria appoderata | 12.555 | 157.494,78 | 2.970 | 42.710,00 | 3.359 | 4.347 | 58.696,30 | 4.361 | 3.316 | 36.716,51 |
| Altra forma di conduzione | 230 | 279,37 | 4 | 12,31 | 4 | 1 | 2,96 | 1 | 43 | 71,12 |
| FERRARA | 22.555 | 204.837,03 | 1.929 | 57.990,94 | 3.017 | 2.985 | 55.632,44 | 3.057 | 8.507 | 62.656,04 |
| Conduzione diretta del coltivatore | 17.809 | 112.117,26 | 1.319 | 28.068,93 | 2.025 | 1.860 | 28.173,47 | 1.892 | 7.077 | 39.849,46 |
| Conduzione con salariati e/o compartec. | 1.790 | 61.269,22 | 308 | 25.528,81 | 608 | 278 | 13.748,19 | 315 | 623 | 14.536,19 |
| Conduzione a colonia parziaria appoderata | 2.763 | 30.698,34 | 294 | 4.229,67 | 373 | 845 | 13.702,63 | 848 | 757 | 7.980,19 |
| Altra forma di conduzione | 193 | 752,21 | 8 | 163,53 | 11 | 2 | 8,15 | 2 | 50 | 290,20 |

*Segue Tav. 23 — Aziende che utilizzano i principali mezzi meccanici,
Segue II — MIETITRICI E FALCIATRICI,
Superficie*

| PROVINCIE E REGIONI FORME DI CONDUZIONE | TOTALE | | AZIENDE | | | | | | | |
|--|----------------|---------------------|--------------------------|-------------------|---------------------------------------|----------------------------|-------------------|---------------------------------------|-----------------------|-------------------|
| | | | MIETITRICI E FALCIATRICI | | | | | | | |
| | Aziende | Superficie | solo proprie | | | proprie e fornite da terzi | | | solo fornite da terzi | |
| | | | Aziende | Superficie | Mietitrici e falciatrici in dotazione | Aziende | Superficie | Mietitrici e falciatrici in dotazione | Aziende | Superficie |
| RAVENNA | 22.328 | 165.826,24 | 1.410 | 27.308,00 | 1.972 | 6.847 | 71.623,14 | 6.889 | 8.989 | 47.316,99 |
| Conduzione diretta del coltivatore . . . | 12.945 | 45.661,59 | 597 | 4.135,17 | 737 | 2.303 | 15.577,96 | 2.307 | 6.091 | 20.346,94 |
| Conduzione con salariati e/o compartec. | 1.306 | 40.278,76 | 97 | 14.697,45 | 278 | 132 | 5.574,73 | 151 | 601 | 9.241,46 |
| Conduzione a colonia parziaria appoderata | 7.855 | 79.642,96 | 715 | 8.473,97 | 956 | 4.410 | 50.469,25 | 4.429 | 2.209 | 17.612,46 |
| Altra forma di conduzione | 222 | 242,93 | 1 | 1,41 | 1 | 2 | 1,20 | 2 | 88 | 116,13 |
| FORLÌ | 35.752 | 266.698,21 | 1.725 | 30.633,96 | 2.086 | 5.117 | 45.833,35 | 5.123 | 14.886 | 80.251,18 |
| Conduzione diretta del coltivatore . . . | 19.344 | 74.599,22 | 581 | 6.387,10 | 702 | 1.078 | 6.140,21 | 1.078 | 8.788 | 26.432,55 |
| Conduzione con salariati e/o compartec. | 2.853 | 53.885,22 | 70 | 8.990,63 | 100 | 54 | 880,86 | 54 | 593 | 7.810,76 |
| Conduzione a colonia parziaria appoderata | 13.159 | 137.820,68 | 1.073 | 15.255,23 | 1.283 | 3.981 | 38.808,30 | 3.987 | 5.373 | 45.847,70 |
| Altra forma di conduzione | 396 | 393,09 | 1 | 1,00 | 1 | 4 | 3,98 | 4 | 132 | 160,17 |
| EMILIA-ROMAGNA | 242.759 | 1.964.875,39 | 28.737 | 464.404,10 | 35.760 | 40.105 | 461.722,31 | 40.432 | 84.832 | 507.260,52 |
| Conduzione diretta del coltivatore . . . | 163.070 | 923.071,48 | 15.100 | 199.074,00 | 18.990 | 16.580 | 164.671,88 | 16.691 | 61.072 | 277.970,68 |
| Conduzione con salariati e/o compartec. | 15.349 | 373.378,81 | 1.809 | 115.091,41 | 3.371 | 1.147 | 38.510,31 | 1.297 | 4.597 | 66.372,88 |
| Conduzione a colonia parziaria appoderata | 62.608 | 665.022,53 | 11.805 | 150.016,29 | 13.371 | 22.356 | 258.339,82 | 22.422 | 18.628 | 161.445,95 |
| Altra forma di conduzione | 1.732 | 3.402,57 | 23 | 222,40 | 28 | 22 | 200,30 | 22 | 535 | 1.471,01 |
| PESARO E URBINO | 29.234 | 266.161,72 | 3.051 | 42.119,07 | 3.276 | 3.926 | 54.698,25 | 3.941 | 6.996 | 54.376,82 |
| Conduzione diretta del coltivatore . . . | 15.346 | 73.876,92 | 693 | 7.493,33 | 759 | 406 | 4.136,76 | 407 | 3.361 | 16.070,64 |
| Conduzione con salariati e/o compartec. | 1.361 | 40.188,04 | 88 | 2.175,96 | 102 | 69 | 1.540,78 | 72 | 298 | 4.793,76 |
| Conduzione a colonia parziaria appoderata | 12.289 | 151.855,25 | 2.269 | 32.445,38 | 2.414 | 3.448 | 49.007,31 | 3.459 | 3.301 | 33.459,59 |
| Altra forma di conduzione | 238 | 241,51 | 1 | 4,40 | 1 | 3 | 13,40 | 3 | 36 | 52,83 |
| ANCONA | 27.144 | 178.202,99 | 3.687 | 36.403,99 | 4.299 | 4.616 | 50.119,54 | 4.629 | 6.096 | 32.993,99 |
| Conduzione diretta del coltivatore . . . | 10.743 | 34.921,80 | 531 | 3.823,25 | 593 | 317 | 2.361,11 | 317 | 2.157 | 7.866,61 |
| Conduzione con salariati e/o compartec. | 606 | 17.683,48 | 44 | 978,52 | 59 | 38 | 647,59 | 40 | 114 | 1.028,48 |
| Conduzione a colonia parziaria appoderata | 15.619 | 125.455,88 | 3.112 | 31.602,22 | 3.647 | 4.261 | 47.110,84 | 4.272 | 3.806 | 24.085,44 |
| Altra forma di conduzione | 176 | 141,83 | — | — | — | — | — | — | 19 | 13,46 |
| MACERATA | 29.446 | 263.056,08 | 6.377 | 70.617,31 | 6.869 | 3.300 | 40.590,21 | 3.314 | 4.691 | 26.685,64 |
| Conduzione diretta del coltivatore . . . | 12.733 | 58.794,41 | 1.182 | 9.949,41 | 1.232 | 335 | 2.760,78 | 336 | 1.808 | 8.439,72 |
| Conduzione con salariati e/o compartec. | 1.197 | 66.412,71 | 71 | 3.228,32 | 97 | 34 | 1.302,42 | 37 | 108 | 1.435,70 |
| Conduzione a colonia parziaria appoderata | 15.301 | 137.438,11 | 5.124 | 57.439,58 | 5.540 | 2.930 | 36.523,26 | 2.940 | 2.740 | 16.736,93 |
| Altra forma di conduzione | 215 | 410,85 | — | — | — | 1 | 3,75 | 1 | 35 | 73,29 |
| ASCOLI PICENO | 32.476 | 193.226,65 | 5.304 | 53.533,48 | 5.521 | 288 | 3.187,55 | 290 | 1.496 | 7.472,22 |
| Conduzione diretta del coltivatore . . . | 14.120 | 50.347,79 | 482 | 3.441,21 | 492 | 13 | 89,10 | 13 | 435 | 1.381,62 |
| Conduzione con salariati e/o compartec. | 1.398 | 25.261,04 | 18 | 410,85 | 24 | — | — | — | 25 | 178,21 |
| Conduzione a colonia parziaria appoderata | 16.411 | 117.319,44 | 4.804 | 49.681,42 | 5.005 | 275 | 3.098,45 | 277 | 1.030 | 5.908,89 |
| Altra forma di conduzione | 547 | 298,38 | — | — | — | — | — | — | 6 | 3,50 |
| MARCHE | 118.300 | 900.647,44 | 18.419 | 202.673,85 | 19.965 | 12.130 | 148.595,55 | 12.174 | 19.279 | 121.528,67 |
| Conduzione diretta del coltivatore . . . | 52.942 | 217.940,92 | 2.888 | 24.707,20 | 3.076 | 1.071 | 9.347,75 | 1.073 | 7.761 | 33.758,59 |
| Conduzione con salariati e/o compartec. | 4.562 | 149.545,27 | 221 | 6.793,65 | 282 | 141 | 3.490,79 | 149 | 545 | 7.436,15 |
| Conduzione a colonia parziaria appoderata | 59.620 | 532.068,68 | 15.309 | 171.168,60 | 16.606 | 10.914 | 135.739,86 | 10.948 | 10.877 | 80.190,85 |
| Altra forma di conduzione | 1.176 | 1.092,57 | 1 | 4,40 | 1 | 4 | 17,15 | 4 | 96 | 143,08 |
| MASSA-CARRARA | 19.016 | 96.837,60 | 173 | 2.013,70 | 183 | 6 | 52,84 | 6 | 540 | 2.532,56 |
| Conduzione diretta del coltivatore . . . | 15.454 | 51.532,89 | 50 | 493,14 | 55 | 2 | 30,01 | 2 | 380 | 1.280,40 |
| Conduzione con salariati e/o compartec. | 1.581 | 29.994,16 | 11 | 193,54 | 13 | — | — | — | 29 | 147,69 |
| Conduzione a colonia parziaria appoderata | 1.706 | 15.046,62 | 112 | 1.327,02 | 115 | 4 | 22,83 | 4 | 126 | 1.101,58 |
| Altra forma di conduzione | 275 | 263,93 | — | — | — | — | — | — | 5 | 2,89 |
| LUCCA | 36.060 | 149.809,55 | 409 | 2.463,86 | 536 | 124 | 988,79 | 124 | 8.975 | 24.154,46 |
| Conduzione diretta del coltivatore . . . | 27.836 | 74.478,71 | 235 | 977,64 | 299 | 55 | 183,64 | 55 | 6.370 | 10.707,41 |
| Conduzione con salariati e/o compartec. | 1.770 | 44.053,03 | 19 | 486,46 | 27 | 4 | 228,33 | 4 | 172 | 3.077,39 |
| Conduzione a colonia parziaria appoderata | 5.835 | 30.058,13 | 155 | 999,76 | 210 | 65 | 576,82 | 65 | 2.358 | 10.163,55 |
| Altra forma di conduzione | 619 | 1.219,68 | — | — | — | — | — | — | 75 | 206,11 |
| PISTOIA | 25.095 | 89.969,55 | 148 | 2.315,10 | 184 | 155 | 1.139,14 | 155 | 4.665 | 14.154,09 |
| Conduzione diretta del coltivatore . . . | 16.599 | 38.800,69 | 44 | 272,65 | 57 | 25 | 103,91 | 25 | 1.978 | 3.608,99 |
| Conduzione con salariati e/o compartec. | 1.884 | 26.637,67 | 11 | 1.180,63 | 16 | 5 | 144,70 | 5 | 87 | 1.092,94 |
| Conduzione a colonia parziaria appoderata | 6.288 | 24.337,91 | 93 | 861,82 | 111 | 125 | 890,53 | 125 | 2.561 | 9.427,21 |
| Altra forma di conduzione | 324 | 193,28 | — | — | — | — | — | — | 39 | 24,95 |

Segue Tav. 23 — Aziende che utilizzano i principali mezzi meccanici,
Segue II — MIETITRICI E FALCIATRICI,
Superficie

| PROVINCIE E REGIONI FORME DI CONDUZIONE | TOTALE | | AZIENDE | | | | | | | |
|--|----------------|---------------------|--------------------------|---------------------------------------|----------------------------|---------------|---------------------------------------|-----------------------|---------------|-------------------|
| | | | MIETITRICI E FALCIATRICI | | | | | solo fornite da terzi | | |
| | | | solo proprie | | proprie e fornite da terzi | | solo fornite da terzi | | Aziende | Superficie |
| Aziende | Superficie | Aziende | Superficie | Mietitrici e falciatrici in dotazione | Aziende | Superficie | Mietitrici e falciatrici in dotazione | Aziende | Superficie | |
| FIRENZE | 36.392 | 360.031,91 | 3.844 | 49.555,47 | 4.130 | 1.234 | 14.384,70 | 1.242 | 12.312 | 117.142,55 |
| Condizione diretta del coltivatore . . . | 10.534 | 44.645,78 | 474 | 6.038,31 | 511 | 97 | 722,15 | 97 | 2.131 | 8.050,15 |
| Condizione con salariati e/o compartec. | 4.976 | 167.050,63 | 164 | 10.485,89 | 205 | 22 | 2.241,60 | 26 | 1.005 | 45.165,06 |
| Condizione a colonia parziaria appoderata | 19.851 | 146.381,11 | 3.200 | 33.017,71 | 3.408 | 1.113 | 11.410,45 | 1.117 | 9.006 | 63.435,85 |
| Altra forma di conduzione | 1.031 | 1.954,39 | 6 | 13,56 | 6 | 2 | 10,50 | 2 | 170 | 491,49 |
| LIVORNO | 10.218 | 102.745,30 | 703 | 16.024,21 | 952 | 1.272 | 19.387,11 | 1.282 | 1.622 | 22.892,92 |
| Condizione diretta del coltivatore . . . | 6.712 | 29.318,32 | 247 | 2.751,86 | 321 | 271 | 2.719,58 | 271 | 840 | 5.167,38 |
| Condizione con salariati e/o compartec. | 685 | 44.040,62 | 42 | 7.519,45 | 76 | 44 | 3.524,12 | 49 | 172 | 11.941,42 |
| Condizione a colonia parziaria appoderata | 2.558 | 28.677,47 | 409 | 5.734,43 | 550 | 956 | 13.136,91 | 961 | 590 | 5.662,03 |
| Altra forma di conduzione | 263 | 708,89 | 5 | 18,47 | 5 | 1 | 6,50 | 1 | 20 | 122,09 |
| PISA | 28.183 | 225.157,42 | 1.973 | 33.855,10 | 2.254 | 2.803 | 39.874,52 | 2.821 | 8.021 | 71.514,26 |
| Condizione diretta del coltivatore . . . | 15.710 | 55.995,56 | 646 | 11.975,24 | 798 | 651 | 10.668,08 | 655 | 3.831 | 13.696,31 |
| Condizione con salariati e/o compartec. | 2.043 | 93.585,59 | 94 | 9.450,25 | 168 | 60 | 6.408,59 | 69 | 655 | 32.574,63 |
| Condizione a colonia parziaria appoderata | 9.058 | 72.882,92 | 1.228 | 12.420,67 | 1.283 | 2.089 | 22.769,12 | 2.094 | 3.318 | 24.323,18 |
| Altra forma di conduzione | 1.372 | 2.693,35 | 5 | 8,94 | 5 | 3 | 28,73 | 3 | 217 | 920,14 |
| AREZZO | 29.153 | 298.966,51 | 4.123 | 47.395,71 | 4.342 | 652 | 8.320,44 | 656 | 4.659 | 43.747,16 |
| Condizione diretta del coltivatore . . . | 13.404 | 75.007,20 | 741 | 7.902,26 | 783 | 94 | 809,31 | 94 | 1.542 | 7.176,63 |
| Condizione con salariati e/o compartec. | 3.326 | 111.668,36 | 111 | 3.990,99 | 137 | 12 | 643,09 | 12 | 330 | 11.312,06 |
| Condizione a colonia parziaria appoderata | 12.148 | 112.019,62 | 3.269 | 35.498,96 | 3.420 | 546 | 6.868,04 | 550 | 2.765 | 25.233,30 |
| Altra forma di conduzione | 275 | 271,33 | 2 | 3,50 | 2 | — | — | — | 22 | 25,17 |
| SIENA | 23.409 | 359.570,69 | 4.899 | 95.563,21 | 5.598 | 2.660 | 53.164,17 | 2.703 | 3.588 | 75.710,89 |
| Condizione diretta del coltivatore . . . | 9.381 | 55.053,87 | 1.116 | 18.440,86 | 1.251 | 315 | 5.475,48 | 319 | 972 | 7.167,72 |
| Condizione con salariati e/o compartec. | 3.529 | 160.030,83 | 206 | 17.065,11 | 328 | 84 | 7.782,49 | 102 | 921 | 46.486,11 |
| Condizione a colonia parziaria appoderata | 9.797 | 143.168,91 | 3.572 | 60.040,80 | 4.014 | 2.260 | 39.904,90 | 2.281 | 1.634 | 21.896,61 |
| Altra forma di conduzione | 702 | 1.317,08 | 5 | 16,44 | 5 | 1 | 1,30 | 1 | 61 | 160,45 |
| GROSSETO | 25.677 | 417.474,80 | 2.771 | 136.103,75 | 4.832 | 1.768 | 40.089,69 | 1.809 | 5.167 | 81.562,03 |
| Condizione diretta del coltivatore . . . | 21.050 | 174.130,72 | 1.573 | 41.924,81 | 2.615 | 1.464 | 24.031,72 | 1.471 | 4.392 | 39.929,75 |
| Condizione con salariati e/o compartec. | 1.151 | 156.514,23 | 165 | 51.940,85 | 420 | 44 | 8.453,65 | 60 | 213 | 27.979,64 |
| Condizione a colonia parziaria appoderata | 2.597 | 82.962,42 | 1.024 | 42.035,09 | 1.784 | 257 | 7.554,81 | 275 | 470 | 12.699,50 |
| Altra forma di conduzione | 879 | 3.867,43 | 9 | 203,00 | 13 | 3 | 49,51 | 3 | 92 | 953,14 |
| TOSCANA | 233.203 | 2.100.563,33 | 19.043 | 385.290,11 | 23.011 | 10.674 | 177.401,40 | 10.798 | 49.549 | 453.410,92 |
| Condizione diretta del coltivatore . . . | 136.680 | 598.963,74 | 5.126 | 90.776,77 | 6.690 | 2.974 | 44.743,88 | 2.989 | 22.436 | 96.784,74 |
| Condizione con salariati e/o compartec. | 20.945 | 833.575,12 | 823 | 102.313,17 | 1.390 | 275 | 29.426,57 | 327 | 3.584 | 179.776,94 |
| Condizione a colonia parziaria appoderata | 69.838 | 655.535,11 | 13.062 | 191.936,26 | 14.895 | 7.415 | 103.134,41 | 7.472 | 22.828 | 173.942,81 |
| Altra forma di conduzione | 5.740 | 12.489,36 | 32 | 263,91 | 36 | 10 | 96,54 | 10 | 701 | 2.906,43 |
| PERUGIA | 54.935 | 578.666,74 | 9.034 | 130.957,06 | 9.562 | 2.822 | 41.076,56 | 2.841 | 7.599 | 67.174,44 |
| Condizione diretta del coltivatore . . . | 29.821 | 137.449,86 | 1.253 | 14.829,17 | 1.324 | 278 | 3.278,75 | 279 | 4.129 | 22.168,81 |
| Condizione con salariati e/o compartec. | 4.373 | 193.648,43 | 184 | 9.049,92 | 252 | 57 | 1.656,67 | 62 | 392 | 12.744,40 |
| Condizione a colonia parziaria appoderata | 20.106 | 246.809,24 | 7.592 | 107.071,47 | 7.981 | 2.487 | 36.141,14 | 2.500 | 3.013 | 32.181,62 |
| Altra forma di conduzione | 635 | 759,21 | 5 | 6,50 | 5 | — | — | — | 65 | 79,61 |
| TERNI | 23.478 | 202.007,78 | 2.139 | 38.346,48 | 2.486 | 806 | 14.354,29 | 814 | 1.568 | 16.730,33 |
| Condizione diretta del coltivatore . . . | 15.018 | 42.035,92 | 330 | 3.627,32 | 358 | 74 | 697,55 | 74 | 659 | 2.725,91 |
| Condizione con salariati e/o compartec. | 1.377 | 78.769,89 | 84 | 5.119,93 | 135 | 21 | 759,36 | 26 | 71 | 2.637,18 |
| Condizione a colonia parziaria appoderata | 6.274 | 80.037,11 | 1.722 | 29.589,27 | 1.990 | 711 | 12.897,38 | 714 | 802 | 11.274,74 |
| Altra forma di conduzione | 809 | 1.164,86 | 3 | 9,96 | 3 | — | — | — | 36 | 92,50 |
| UMBRIA | 78.413 | 780.674,52 | 11.173 | 169.303,54 | 12.048 | 3.628 | 55.430,85 | 3.655 | 9.167 | 83.904,77 |
| Condizione diretta del coltivatore . . . | 44.839 | 179.485,78 | 1.583 | 18.456,49 | 1.682 | 352 | 3.976,30 | 353 | 4.788 | 24.894,72 |
| Condizione con salariati e/o compartec. | 5.750 | 272.418,32 | 268 | 14.169,85 | 387 | 78 | 2.416,03 | 88 | 463 | 15.381,58 |
| Condizione a colonia parziaria appoderata | 26.380 | 326.846,35 | 9.314 | 136.660,74 | 9.971 | 3.198 | 49.038,52 | 3.214 | 3.815 | 43.456,36 |
| Altra forma di conduzione | 1.444 | 1.924,07 | 8 | 16,46 | 8 | — | — | — | 101 | 172,11 |
| VITERBO | 44.093 | 332.523,75 | 1.925 | 105.095,66 | 3.186 | 877 | 18.407,74 | 891 | 10.787 | 79.757,91 |
| Condizione diretta del coltivatore . . . | 34.592 | 136.408,46 | 758 | 20.089,44 | 1.250 | 445 | 6.296,39 | 449 | 9.090 | 52.550,13 |
| Condizione con salariati e/o compartec. | 3.340 | 129.484,04 | 311 | 62.541,46 | 716 | 52 | 3.562,11 | 56 | 595 | 12.261,02 |
| Condizione a colonia parziaria appoderata | 3.626 | 58.087,45 | 838 | 22.069,43 | 1.187 | 376 | 8.455,49 | 382 | 773 | 12.528,13 |
| Altra forma di conduzione | 2.535 | 8.543,80 | 18 | 395,33 | 33 | 4 | 93,75 | 4 | 329 | 2.418,63 |

*Segue Tav. 23 — Aziende che utilizzano i principali mezzi meccanici,
Segue II — MIETITRICI E FALCIATRICI,
Superficie*

| PROVINCIE E REGIONI FORME DI CONDUZIONE | T O T A L E | | A Z I E N D E | | | | | | | |
|--|----------------|---------------------|---|-------------------|---------------------------------------|----------------------------|------------------|---------------------------------------|-----------------------|-------------------|
| | | | M I E T I T R I C I E F A L C I A T R I C I | | | | | | | |
| | | | solo proprie | | | proprie e fornite da terzi | | | solo fornite da terzi | |
| | Aziende | Superficie | Aziende | Superficie | Mietitrici e falciatrici in dotazione | Aziende | Superficie | Mietitrici e falciatrici in dotazione | Aziende | Superficie |
| RIETI | 30.215 | 251.383,78 | 682 | 13.226,79 | 925 | 533 | 5.903,46 | 537 | 1.889 | 16.313,06 |
| Conduzione diretta del coltivatore | 23.769 | 89.959,70 | 184 | 2.356,47 | 231 | 83 | 811,28 | 84 | 1.411 | 10.309,99 |
| Conduzione con salariati e/o compartec. | 3.410 | 133.204,04 | 80 | 5.809,87 | 121 | 16 | 980,64 | 19 | 146 | 2.290,56 |
| Conduzione a colonia parziaria appoderata | 2.584 | 26.241,89 | 417 | 5.057,45 | 571 | 432 | 4.077,00 | 432 | 313 | 3.539,68 |
| Altra forma di conduzione | 452 | 1.978,15 | 1 | 3,00 | 2 | 2 | 34,54 | 2 | 19 | 172,83 |
| ROMA | 77.875 | 459.112,42 | 1.614 | 113.881,21 | 3.030 | 421 | 22.224,37 | 465 | 4.957 | 49.755,11 |
| Conduzione diretta del coltivatore | 68.374 | 181.213,15 | 735 | 15.131,38 | 1.143 | 277 | 4.346,44 | 281 | 4.140 | 28.658,38 |
| Conduzione con salariati e/o compartec. | 7.551 | 256.209,00 | 569 | 91.293,05 | 1.379 | 73 | 16.508,23 | 112 | 380 | 15.786,94 |
| Conduzione a colonia parziaria appoderata | 1.721 | 21.267,90 | 305 | 7.400,58 | 503 | 70 | 1.368,10 | 71 | 431 | 5.289,64 |
| Altra forma di conduzione | 229 | 422,37 | 5 | 56,20 | 5 | 1 | 1,60 | 1 | 6 | 20,15 |
| LATINA | 34.613 | 199.478,28 | 931 | 32.838,73 | 1.329 | 1.237 | 20.798,01 | 1.257 | 3.829 | 28.223,17 |
| Conduzione diretta del coltivatore | 30.661 | 97.550,41 | 711 | 10.851,30 | 914 | 1.014 | 14.419,80 | 1.022 | 3.502 | 22.591,67 |
| Conduzione con salariati e/o compartec. | 2.523 | 91.378,23 | 139 | 20.364,32 | 282 | 65 | 3.949,82 | 76 | 152 | 3.371,46 |
| Conduzione a colonia parziaria appoderata | 514 | 7.029,26 | 79 | 1.449,53 | 130 | 157 | 2.424,39 | 158 | 145 | 1.915,12 |
| Altra forma di conduzione | 915 | 3.520,38 | 2 | 173,58 | 3 | 1 | 4,00 | 1 | 30 | 344,92 |
| FROSINONE | 69.796 | 288.170,91 | 400 | 7.761,12 | 483 | 98 | 1.286,80 | 100 | 3.470 | 17.943,29 |
| Conduzione diretta del coltivatore | 61.898 | 137.630,51 | 246 | 2.104,08 | 278 | 61 | 625,68 | 61 | 2.666 | 9.836,18 |
| Conduzione con salariati e/o compartec. | 3.191 | 122.591,92 | 44 | 4.488,15 | 82 | 6 | 269,61 | 7 | 159 | 3.398,55 |
| Conduzione a colonia parziaria appoderata | 2.672 | 18.196,54 | 105 | 1.134,39 | 117 | 31 | 391,51 | 32 | 495 | 3.785,20 |
| Altra forma di conduzione | 2.035 | 9.751,94 | 5 | 34,50 | 6 | — | — | — | 150 | 923,36 |
| LAZIO | 256.592 | 1.530.669,14 | 5.552 | 272.803,51 | 8.953 | 3.166 | 68.620,38 | 3.250 | 24.932 | 191.992,54 |
| Conduzione diretta del coltivatore | 219.294 | 642.762,23 | 2.634 | 50.532,67 | 3.816 | 1.880 | 26.499,59 | 1.897 | 20.809 | 123.946,35 |
| Conduzione con salariati e/o compartec. | 20.015 | 732.867,23 | 1.143 | 184.496,85 | 2.580 | 212 | 25.270,41 | 270 | 1.432 | 37.108,53 |
| Conduzione a colonia parziaria appoderata | 11.117 | 130.823,04 | 1.744 | 37.111,38 | 2.508 | 1.066 | 16.716,49 | 1.075 | 2.157 | 27.057,77 |
| Altra forma di conduzione | 6.166 | 24.216,64 | 31 | 662,61 | 49 | 8 | 133,89 | 8 | 534 | 3.879,89 |
| CASERTA | 62.971 | 234.157,26 | 503 | 13.929,52 | 624 | 118 | 2.771,71 | 121 | 8.216 | 40.635,50 |
| Conduzione diretta del coltivatore | 57.950 | 140.413,44 | 363 | 4.285,38 | 412 | 81 | 1.091,71 | 81 | 7.306 | 30.735,49 |
| Conduzione con salariati e/o compartec. | 2.241 | 75.969,58 | 89 | 8.511,59 | 141 | 24 | 1.480,05 | 27 | 260 | 3.731,39 |
| Conduzione a colonia parziaria appoderata | 1.139 | 11.297,67 | 49 | 1.013,42 | 69 | 13 | 199,95 | 13 | 401 | 4.653,87 |
| Altra forma di conduzione | 1.641 | 6.476,57 | 2 | 119,13 | 2 | — | — | — | 249 | 1.514,75 |
| BENEVENTO | 48.126 | 187.357,15 | 292 | 4.070,02 | 337 | 42 | 469,18 | 44 | 2.337 | 17.448,68 |
| Conduzione diretta del coltivatore | 42.840 | 139.943,78 | 236 | 2.953,18 | 264 | 31 | 256,32 | 32 | 1.856 | 12.518,71 |
| Conduzione con salariati e/o compartec. | 1.594 | 29.478,66 | 4 | 143,72 | 8 | — | — | — | 52 | 485,81 |
| Conduzione a colonia parziaria appoderata | 1.397 | 11.363,92 | 45 | 875,98 | 55 | 9 | 174,07 | 9 | 353 | 3.850,44 |
| Altra forma di conduzione | 2.295 | 6.570,79 | 7 | 97,14 | 10 | 2 | 38,79 | 3 | 76 | 593,72 |
| NAPOLI | 68.620 | 92.747,66 | 31 | 1.240,19 | 42 | — | — | — | 1.982 | 4.366,69 |
| Conduzione diretta del coltivatore | 65.779 | 79.346,44 | 23 | 155,61 | 25 | — | — | — | 1.930 | 4.049,10 |
| Conduzione con salariati e/o compartec. | 2.580 | 12.473,46 | 8 | 1.084,58 | 17 | — | — | — | 35 | 175,88 |
| Conduzione a colonia parziaria appoderata | 37 | 292,01 | — | — | — | — | — | — | 14 | 111,57 |
| Altra forma di conduzione | 224 | 635,75 | — | — | — | — | — | — | 3 | 30,14 |
| AVELLINO | 71.219 | 258.483,65 | 217 | 9.427,19 | 277 | 6 | 183,11 | 6 | 1.424 | 14.226,67 |
| Conduzione diretta del coltivatore | 60.849 | 168.910,74 | 166 | 4.897,54 | 203 | 6 | 183,11 | 6 | 1.244 | 10.091,74 |
| Conduzione con salariati e/o compartec. | 2.510 | 57.210,19 | 23 | 3.738,64 | 39 | — | — | — | 27 | 1.767,71 |
| Conduzione a colonia parziaria appoderata | 580 | 4.573,35 | 16 | 352,85 | 20 | — | — | — | 65 | 1.257,29 |
| Altra forma di conduzione | 7.280 | 27.789,37 | 12 | 438,16 | 15 | — | — | — | 88 | 1.109,93 |
| SALERNO | 92.166 | 448.513,45 | 334 | 15.180,70 | 505 | 176 | 4.383,63 | 185 | 2.319 | 13.337,40 |
| Conduzione diretta del coltivatore | 80.374 | 203.155,87 | 214 | 3.375,19 | 286 | 123 | 1.409,45 | 123 | 2.110 | 10.966,61 |
| Conduzione con salariati e/o compartec. | 6.965 | 216.109,40 | 101 | 11.543,24 | 197 | 42 | 2.434,36 | 51 | 88 | 1.461,10 |
| Conduzione a colonia parziaria appoderata | 1.460 | 11.572,32 | 16 | 153,99 | 19 | 9 | 96,32 | 9 | 71 | 582,40 |
| Altra forma di conduzione | 3.367 | 17.675,86 | 3 | 108,28 | 3 | 2 | 443,50 | 2 | 50 | 327,29 |
| CAMPANIA | 343.102 | 1.221.259,17 | 1.377 | 43.847,62 | 1.785 | 342 | 7.807,63 | 356 | 16.278 | 90.014,94 |
| Conduzione diretta del coltivatore | 307.792 | 731.770,27 | 1.002 | 15.666,90 | 1.190 | 241 | 2.940,59 | 242 | 14.446 | 68.361,65 |
| Conduzione con salariati e/o compartec. | 15.890 | 391.241,29 | 225 | 25.021,77 | 402 | 66 | 3.914,41 | 78 | 462 | 7.621,89 |
| Conduzione a colonia parziaria appoderata | 4.613 | 39.099,27 | 126 | 2.396,24 | 163 | 31 | 470,34 | 31 | 904 | 10.455,57 |
| Altra forma di conduzione | 14.807 | 59.148,34 | 24 | 762,71 | 30 | 4 | 482,29 | 5 | 466 | 3.575,83 |

Segue Tav. 23 — Aziende che utilizzano i principali mezzi meccanici,
Segue II — MIETITRICI E FALCIATRICI,
Superficie

| PROVINCIE E REGIONI FORME DI CONDUZIONE | TOTALE | | AZIENDE | | | | | | | |
|--|----------------|---------------------|--------------------------|-------------------|---------------------------------------|--------------|------------------|---------------------------------------|---------------|-------------------|
| | | | MIETITRICI E FALCIATRICI | | | | | solo fornite da terzi | | |
| | Aziende | Superficie | solo proprie | | proprie e fornite da terzi | | | solo fornite da terzi | | |
| | | | Aziende | Superficie | Mietitrici e falciatrici in dotazione | Aziende | Superficie | Mietitrici e falciatrici in dotazione | Aziende | Superficie |
| L'AQUILA | 52.755 | 456.870,26 | 490 | 6.092,06 | 679 | 388 | 2.506,56 | 393 | 12.835 | 38.835,91 |
| Conduzione diretta del coltivatore | 50.485 | 136.912,15 | 437 | 3.813,67 | 599 | 367 | 2.167,31 | 371 | 12.591 | 35.880,67 |
| Conduzione con salariati e/o compartec. | 1.412 | 314.593,48 | 24 | 1.841,37 | 39 | 11 | 187,54 | 12 | 146 | 2.008,72 |
| Conduzione a colonia parziaria appoderata | 177 | 1.814,98 | 25 | 334,70 | 34 | 10 | 151,71 | 10 | 32 | 356,27 |
| Altra forma di conduzione | 681 | 3.549,65 | 4 | 102,32 | 7 | — | — | — | 66 | 580,25 |
| TERAMO | 27.490 | 176.702,96 | 4.951 | 47.247,44 | 5.293 | 524 | 5.384,91 | 526 | 3.116 | 12.129,82 |
| Conduzione diretta del coltivatore | 16.038 | 57.910,56 | 859 | 6.687,60 | 921 | 74 | 516,68 | 74 | 1.669 | 4.879,78 |
| Conduzione con salariati e/o compartec. | 608 | 41.394,05 | 15 | 341,98 | 19 | 2 | 50,35 | 3 | 48 | 507,56 |
| Conduzione a colonia parziaria appoderata | 10.107 | 76.313,49 | 4.063 | 40.151,70 | 4.339 | 448 | 4.817,88 | 449 | 1.301 | 6.594,15 |
| Altra forma di conduzione | 737 | 1.084,86 | 14 | 66,16 | 14 | — | — | — | 98 | 148,33 |
| PESCARA | 23.505 | 109.447,09 | 1.873 | 18.479,76 | 2.089 | 479 | 5.445,41 | 482 | 3.091 | 14.127,20 |
| Conduzione diretta del coltivatore | 17.094 | 47.632,08 | 638 | 4.388,49 | 702 | 142 | 1.117,51 | 142 | 1.956 | 6.782,01 |
| Conduzione con salariati e/o compartec. | 1.515 | 27.207,24 | 28 | 751,98 | 35 | 3 | 72,44 | 5 | 120 | 757,37 |
| Conduzione a colonia parziaria appoderata | 4.184 | 33.482,62 | 1.199 | 13.324,11 | 1.344 | 331 | 4.235,62 | 332 | 910 | 6.320,29 |
| Altra forma di conduzione | 712 | 1.125,15 | 8 | 15,18 | 8 | 3 | 19,84 | 3 | 105 | 267,53 |
| CHIETI | 58.727 | 234.353,97 | 817 | 9.750,11 | 922 | 234 | 2.742,02 | 235 | 3.098 | 17.103,22 |
| Conduzione diretta del coltivatore | 49.397 | 151.252,07 | 500 | 4.439,25 | 554 | 131 | 1.076,25 | 131 | 2.442 | 11.405,95 |
| Conduzione con salariati e/o compartec. | 1.898 | 43.735,00 | 13 | 1.087,66 | 18 | 5 | 375,90 | 6 | 56 | 669,43 |
| Conduzione a colonia parziaria appoderata | 4.461 | 32.056,99 | 298 | 4.189,49 | 342 | 98 | 1.289,87 | 98 | 458 | 4.323,12 |
| Altra forma di conduzione | 2.971 | 7.309,91 | 6 | 33,71 | 8 | — | — | — | 142 | 704,72 |
| CAMPOBASSO | 63.304 | 390.680,76 | 1.029 | 29.407,24 | 1.460 | 313 | 6.495,44 | 319 | 4.670 | 34.791,62 |
| Conduzione diretta del coltivatore | 56.285 | 261.882,35 | 708 | 16.339,06 | 938 | 186 | 3.022,54 | 188 | 3.978 | 27.405,58 |
| Conduzione con salariati e/o compartec. | 2.352 | 92.031,41 | 51 | 5.436,84 | 97 | 7 | 837,75 | 9 | 115 | 1.152,38 |
| Conduzione a colonia parziaria appoderata | 2.140 | 27.967,38 | 267 | 7.484,36 | 421 | 120 | 2.635,15 | 122 | 344 | 4.420,23 |
| Altra forma di conduzione | 2.527 | 8.799,62 | 3 | 146,98 | 4 | — | — | — | 233 | 1.813,43 |
| ABRUZZI E MOLISE | 225.781 | 1.368.055,04 | 9.160 | 110.976,61 | 10.443 | 1.938 | 22.574,34 | 1.955 | 26.810 | 116.987,77 |
| Conduzione diretta del coltivatore | 189.299 | 655.589,21 | 3.142 | 35.668,07 | 3.714 | 900 | 7.900,29 | 906 | 22.636 | 86.353,99 |
| Conduzione con salariati e/o compartec. | 7.785 | 518.961,18 | 131 | 9.459,83 | 208 | 28 | 1.523,98 | 35 | 485 | 5.095,46 |
| Conduzione a colonia parziaria appoderata | 21.069 | 171.635,46 | 5.852 | 65.484,36 | 6.480 | 1.007 | 13.130,23 | 1.011 | 3.045 | 22.024,06 |
| Altra forma di conduzione | 7.628 | 21.869,19 | 35 | 364,35 | 41 | 3 | 19,84 | 3 | 644 | 3.514,26 |
| FOGGIA | 78.144 | 649.159,56 | 3.795 | 184.510,61 | 5.048 | 106 | 4.774,88 | 118 | 14.186 | 137.515,79 |
| Conduzione diretta del coltivatore | 68.422 | 401.540,67 | 2.846 | 88.604,61 | 3.268 | 67 | 2.167,21 | 71 | 13.187 | 115.353,32 |
| Conduzione con salariati e/o compartec. | 6.547 | 214.413,96 | 688 | 85.378,75 | 1.414 | 19 | 2.180,52 | 25 | 569 | 14.299,02 |
| Conduzione a colonia parziaria appoderata | 554 | 13.567,41 | 175 | 6.140,10 | 247 | 19 | 340,92 | 20 | 166 | 3.743,02 |
| Altra forma di conduzione | 2.621 | 19.637,52 | 86 | 4.387,15 | 119 | 1 | 86,23 | 2 | 264 | 4.120,43 |
| BARI | 135.139 | 489.502,17 | 1.490 | 70.569,01 | 1.933 | 126 | 4.018,26 | 128 | 4.966 | 55.552,69 |
| Conduzione diretta del coltivatore | 102.881 | 326.188,55 | 1.216 | 45.496,92 | 1.449 | 109 | 3.397,52 | 110 | 4.464 | 45.287,11 |
| Conduzione con salariati e/o compartec. | 20.010 | 93.644,36 | 181 | 20.002,66 | 333 | 11 | 405,97 | 12 | 233 | 4.914,94 |
| Conduzione a colonia parziaria appoderata | 44 | 1.324,42 | 18 | 797,45 | 21 | 2 | 42,54 | 2 | 6 | 124,27 |
| Altra forma di conduzione | 12.204 | 68.344,84 | 75 | 4.271,98 | 130 | 4 | 172,23 | 4 | 263 | 5.226,37 |
| TARANTO | 45.054 | 227.007,52 | 477 | 35.741,20 | 690 | 65 | 3.716,88 | 70 | 3.552 | 38.736,99 |
| Conduzione diretta del coltivatore | 37.479 | 130.091,05 | 327 | 13.934,89 | 410 | 53 | 1.959,76 | 54 | 3.177 | 29.361,24 |
| Conduzione con salariati e/o compartec. | 4.887 | 66.619,38 | 114 | 17.671,18 | 232 | 6 | 1.100,99 | 7 | 214 | 5.620,12 |
| Conduzione a colonia parziaria appoderata | 3 | 202,00 | — | — | — | — | — | — | 1 | 155,00 |
| Altra forma di conduzione | 2.685 | 30.095,09 | 36 | 4.135,13 | 48 | 6 | 656,13 | 9 | 160 | 3.600,63 |
| BRINDISI | 43.905 | 164.697,98 | 196 | 13.462,15 | 241 | 4 | 401,39 | 6 | 339 | 7.777,14 |
| Conduzione diretta del coltivatore | 36.347 | 98.843,00 | 119 | 5.669,57 | 138 | 2 | 172,85 | 2 | 240 | 2.396,07 |
| Conduzione con salariati e/o compartec. | 4.740 | 33.801,18 | 60 | 6.215,82 | 82 | 1 | 69,37 | 1 | 68 | 2.752,02 |
| Conduzione a colonia parziaria appoderata | 9 | 114,09 | 1 | 26,00 | 1 | — | — | — | — | — |
| Altra forma di conduzione | 2.809 | 31.939,71 | 16 | 1.550,76 | 20 | 1 | 159,17 | 3 | 31 | 2.629,05 |
| LECCE | 83.304 | 253.122,57 | 166 | 8.372,60 | 196 | 6 | 280,07 | 6 | 859 | 13.135,07 |
| Conduzione diretta del coltivatore | 62.510 | 113.541,82 | 80 | 1.750,91 | 83 | — | — | — | 576 | 5.082,75 |
| Conduzione con salariati e/o compartec. | 11.059 | 54.357,85 | 49 | 4.078,03 | 66 | 1 | 20,00 | 1 | 86 | 1.507,81 |
| Conduzione a colonia parziaria appoderata | 600 | 13.982,48 | 21 | 1.160,65 | 26 | 4 | 160,01 | 4 | 47 | 1.767,94 |
| Altra forma di conduzione | 9.135 | 71.240,42 | 16 | 1.383,01 | 21 | 1 | 100,06 | 1 | 150 | 4.776,57 |

Segue Tav. 23 — Aziende che utilizzano i principali mezzi meccanici,
Segue II — MIETITRICI E FALCIATRICI,
Superficie

| PROVINCIE E REGIONI FORME DI CONDUZIONE | TOTALE | | AZIENDE | | | | | | | |
|--|------------------|----------------------|--------------------------|---------------------|----------------------------|----------------|---------------------------------------|-----------------------|----------------|---------------------------------------|
| | | | MIETITRICI E FALCIATRICI | | | | | solo fornite da terzi | | |
| | | | solo proprie | | proprie e fornite da terzi | | | solo fornite da terzi | | |
| | | | Aziende | Superficie | Aziende | Superficie | Mietitrici e falciatrici in dotazione | Aziende | Superficie | Mietitrici e falciatrici in dotazione |
| AGRIGENTO | 71.977 | 286 255,27 | 118 | 7 366,32 | 159 | 4 | 204,17 | 5 | 2 078 | 21.391,11 |
| Conduzione diretta del coltivatore . . . | 54.500 | 158 774,14 | 49 | 797,17 | 51 | 2 | 43,66 | 3 | 1.493 | 9.211,87 |
| Conduzione con salariati e/o compartec. | 5.553 | 34 690,25 | 26 | 1.701,44 | 40 | 1 | 55,75 | 1 | 163 | 2.478,55 |
| Conduzione a colonia parziaria appoderata | 215 | 3 020,59 | 2 | 21,00 | 3 | — | — | — | 24 | 444,63 |
| Altra forma di conduzione | 11.709 | 89 770,29 | 41 | 4 846,71 | 65 | 1 | 104,76 | 1 | 398 | 9.256,06 |
| CALTANISSETTA | 38.556 | 191 567,59 | 94 | 8 688,78 | 127 | 1 | 7,00 | 1 | 1 639 | 20.828,75 |
| Conduzione diretta del coltivatore . . . | 28.149 | 93 037,23 | 26 | 490,79 | 27 | 1 | 7,00 | 1 | 1.160 | 7.167,27 |
| Conduzione con salariati e/o compartec. | 2.856 | 23 626,94 | 28 | 3.681,07 | 44 | — | — | — | 107 | 2.477,35 |
| Conduzione a colonia parziaria appoderata | 326 | 4 130,50 | 2 | 42,00 | 2 | — | — | — | 53 | 860,44 |
| Altra forma di conduzione | 7.225 | 70 772,92 | 38 | 4.474,92 | 54 | — | — | — | 319 | 10.323,69 |
| ENNA | 41.201 | 235 975,50 | 139 | 13 719,16 | 190 | 2 | 196,48 | 2 | 972 | 16 717,39 |
| Conduzione diretta del coltivatore . . . | 29.980 | 111 483,15 | 42 | 2 046,46 | 49 | — | — | — | 572 | 4.769,92 |
| Conduzione con salariati e/o compartec. | 4 072 | 46 886,81 | 42 | 7.166,41 | 71 | 2 | 196,48 | 2 | 58 | 1.854,11 |
| Conduzione a colonia parziaria appoderata | 537 | 10 024,76 | 10 | 340,88 | 12 | — | — | — | 100 | 2.104,58 |
| Altra forma di conduzione | 6.612 | 67 580,78 | 45 | 4.165,41 | 58 | — | — | — | 242 | 7.988,78 |
| CATANIA | 87.088 | 301 309,50 | 332 | 20 231,18 | 489 | 5 | 312,79 | 7 | 1 040 | 18 131,10 |
| Conduzione diretta del coltivatore . . . | 62.165 | 122 978,15 | 123 | 3.121,95 | 153 | — | — | — | 595 | 4.490,92 |
| Conduzione con salariati e/o compartec. | 17.527 | 115 565,50 | 97 | 9.493,62 | 169 | 1 | 11,86 | 1 | 154 | 4.650,33 |
| Conduzione a colonia parziaria appoderata | 144 | 3 231,82 | 19 | 740,46 | 28 | 1 | 27,00 | 1 | 39 | 1 261,69 |
| Altra forma di conduzione | 7.252 | 59 534,03 | 93 | 6 875,15 | 139 | 3 | 273,93 | 5 | 252 | 7.728,16 |
| RAGUSA | 27.064 | 148 959,52 | 100 | 7 153,46 | 127 | 1 | 2,79 | 1 | 767 | 16 505,68 |
| Conduzione diretta del coltivatore . . . | 20.073 | 88 013,80 | 53 | 1.643,56 | 59 | 1 | 2,79 | 1 | 565 | 9.467,44 |
| Conduzione con salariati e/o compartec. | 6.351 | 51.413,96 | 40 | 5.159,74 | 56 | — | — | — | 155 | 5.812,17 |
| Conduzione a colonia parziaria appoderata | 426 | 7.193,39 | 7 | 350,16 | 12 | — | — | — | 47 | 1 226,07 |
| Altra forma di conduzione | 214 | 2 338,37 | — | — | — | — | — | — | — | — |
| SIRACUSA | 39.823 | 194 765,11 | 156 | 11 374,81 | 231 | 5 | 185,48 | 5 | 794 | 13 953,65 |
| Conduzione diretta del coltivatore . . . | 30.041 | 95 421,91 | 58 | 1.223,09 | 69 | 1 | 7,29 | 1 | 483 | 4.193,98 |
| Conduzione con salariati e/o compartec. | 7.840 | 82 089,58 | 85 | 8.988,56 | 146 | 3 | 97,46 | 3 | 239 | 7.561,05 |
| Conduzione a colonia parziaria appoderata | 182 | 2 761,47 | 4 | 95,00 | 5 | — | — | — | 37 | 782,01 |
| Altra forma di conduzione | 1.760 | 14 492,15 | 9 | 1.068,16 | 11 | 1 | 80,73 | 1 | 35 | 1.416,61 |
| SICILIA | 557.745 | 2.344 609,50 | 1.081 | 83 762,27 | 1.509 | 24 | 1.905,93 | 30 | 9.500 | 143 613,67 |
| Conduzione diretta del coltivatore . . . | 417.254 | 1.126 370,29 | 416 | 10.711,53 | 482 | 7 | 139,82 | 8 | 6.368 | 51.357,69 |
| Conduzione con salariati e/o compartec. | 81.577 | 696 227,47 | 362 | 45.194,83 | 594 | 8 | 404,37 | 10 | 1.140 | 34.378,14 |
| Conduzione a colonia parziaria appoderata | 3 094 | 38 735,45 | 45 | 1.633,37 | 63 | 1 | 27,00 | 1 | 319 | 7.122,40 |
| Altra forma di conduzione | 55 820 | 483 276,29 | 258 | 26 222,54 | 370 | 8 | 1.334,74 | 11 | 1 673 | 50.755,44 |
| SASSARI | 32.137 | 704 533,78 | 255 | 45 230,85 | 348 | 8 | 1 096,52 | 8 | 643 | 19 007,22 |
| Conduzione diretta del coltivatore . . . | 27.245 | 465 582,21 | 126 | 10.599,94 | 161 | 5 | 158,92 | 5 | 585 | 11.923,61 |
| Conduzione con salariati e/o compartec. | 3.907 | 192.364,42 | 104 | 31.039,56 | 150 | 2 | 827,60 | 2 | 38 | 5.317,63 |
| Conduzione a colonia parziaria appoderata | 25 | 1.869,25 | 2 | 86,67 | 3 | — | — | — | — | — |
| Altra forma di conduzione | 960 | 44 717,90 | 23 | 3 504,68 | 34 | 1 | 110,00 | 1 | 20 | 1.765,98 |
| NUORO | 34.871 | 689 541,44 | 73 | 11 789,07 | 95 | 3 | 329,69 | 3 | 340 | 7 532,34 |
| Conduzione diretta del coltivatore . . . | 32.081 | 377 032,23 | 40 | 1.866,70 | 43 | 1 | 11,00 | 1 | 307 | 6.075,59 |
| Conduzione con salariati e/o compartec. | 2.405 | 301.397,79 | 31 | 9.764,87 | 50 | 2 | 318,69 | 2 | 28 | 1.293,80 |
| Conduzione a colonia parziaria appoderata | 23 | 440,41 | 2 | 157,50 | 2 | — | — | — | 1 | 16,90 |
| Altra forma di conduzione | 362 | 10 671,01 | — | — | — | — | — | — | 4 | 146,05 |
| CAGLIARI | 62.198 | 830 153,10 | 793 | 77 502,66 | 1.047 | 135 | 4 036,65 | 144 | 3 159 | 47 702,48 |
| Conduzione diretta del coltivatore . . . | 56.490 | 502 629,21 | 564 | 26 697,42 | 643 | 104 | 1.950,94 | 110 | 2.843 | 35.714,86 |
| Conduzione con salariati e/o compartec. | 4.671 | 310.119,97 | 203 | 49.990,49 | 376 | 10 | 1.499,27 | 13 | 216 | 9.687,72 |
| Conduzione a colonia parziaria appoderata | 141 | 3.216,66 | 10 | 287,50 | 11 | 21 | 586,44 | 21 | 49 | 1.373,97 |
| Altra forma di conduzione | 896 | 14.187,26 | 16 | 527,25 | 17 | — | — | — | 51 | 925,93 |
| SARDEGNA | 129.206 | 2.224 228,32 | 1.121 | 134 522,58 | 1.490 | 146 | 5 462,86 | 155 | 4 142 | 74 242,04 |
| Conduzione diretta del coltivatore . . . | 115.816 | 1.345 243,65 | 730 | 39.164,06 | 847 | 110 | 2.120,86 | 116 | 3.735 | 53 714,06 |
| Conduzione con salariati e/o compartec. | 10.983 | 803 882,18 | 338 | 90.794,92 | 576 | 14 | 2.645,56 | 17 | 282 | 16.299,15 |
| Conduzione a colonia parziaria appoderata | 189 | 5 526,32 | 14 | 531,67 | 16 | 21 | 586,44 | 21 | 50 | 1.390,87 |
| Altra forma di conduzione | 2.218 | 69 576,17 | 39 | 4.031,93 | 51 | 1 | 110,00 | 1 | 75 | 2.837,96 |
| ITALIA | 4 293 924 | 26 571 665,27 | 204 020 | 3 912 375,51 | 255 827 | 143 475 | 1 711 999,28 | 145 254 | 628 248 | 3 299 855,89 |
| Conduzione diretta del coltivatore . . . | 3 485 968 | 13 218 336,83 | 123 331 | 1.659.531,00 | 151.992 | 80 682 | 791.581,82 | 81.478 | 515.978 | 2.040.744,55 |
| Conduzione con salariati e/o compartec. | 330 060 | 9.158 660,45 | 14.025 | 1.322.478,39 | 27.911 | 4 037 | 181.189,59 | 4 711 | 20.693 | 484.216,44 |
| Conduzione a colonia parziaria appoderata | 316.549 | 3.125.536,06 | 65.447 | 873.181,93 | 74 302 | 58 203 | 731.265,90 | 58 502 | 81.751 | 669.114,02 |
| Altra forma di conduzione | 161.347 | 1.069 131,93 | 1 217 | 57.184,19 | 1.622 | 553 | 7.961,97 | 563 | 9.826 | 105.780,88 |

in dotazione o forniti da terzi, per forma di conduzione e provincia

TREBBIATRICI E MIETITREBBIATRICI, MUNGITRICI

in ettari

CHE UTILIZZANO

| TREBBIATRICI E MIETITREBBIATRICI | | | | | | MUNGITRICI | | | | | | | | | | |
|----------------------------------|---------------------|---|----------------------------|-------------------|---|-----------------------|----------------------|--|---------------|-------------------|-------------------------|----------------------------|---------------|-------------------------|-----------------------|------------------|
| solo proprie | | | proprie e fornite da terzi | | | solo fornite da terzi | | | solo proprie | | | proprie e fornite da terzi | | | solo fornite da terzi | |
| Aziende | Superficie | Trebbiatrici e mietitrebb. in dotazione | Aziende | Superficie | Trebbiatrici e mietitrebb. in dotazione | Aziende | Superficie | | Aziende | Superficie | Mungitrici in dotazione | Aziende | Superficie | Mungitrici in dotazione | Aziende | Superficie |
| 122 | 9.153,85 | 129 | 5 | 233,22 | 5 | 20.481 | 127.439,98 | | 2 | 276,35 | 2 | — | — | — | 1 | 8,75 |
| 48 | 792,47 | 50 | 2 | 12,39 | 2 | 15.096 | 66.186,65 | | — | — | — | — | — | — | 1 | 8,75 |
| 25 | 3.066,79 | 26 | 1 | 40,98 | 1 | 1.584 | 12.048,41 | | 2 | 276,35 | 2 | — | — | — | — | — |
| 4 | 57,49 | 4 | — | — | — | 80 | 1.263,96 | | — | — | — | — | — | — | — | — |
| 45 | 5.237,10 | 49 | 2 | 179,85 | 2 | 3.721 | 47.940,96 | | — | — | — | — | — | — | — | — |
| 114 | 8.259,50 | 121 | 3 | 108,26 | 3 | 10.632 | 87.315,73 | | 1 | 27,00 | 1 | — | — | — | — | — |
| 43 | 712,24 | 46 | 2 | 35,00 | 2 | 7.721 | 40.633,32 | | — | — | — | — | — | — | — | — |
| 23 | 2.771,90 | 26 | — | — | — | 657 | 6.712,11 | | — | — | — | — | — | — | — | — |
| 8 | 123,36 | 8 | — | — | — | 214 | 2.751,70 | | 1 | 27,00 | 1 | — | — | — | — | — |
| 40 | 4.652,00 | 41 | 1 | 73,26 | 1 | 2.040 | 37.218,60 | | — | — | — | — | — | — | — | — |
| 115 | 10.307,31 | 124 | — | — | — | 5.148 | 65.725,29 | | — | — | — | — | — | — | — | — |
| 37 | 1.549,85 | 38 | — | — | — | 3.206 | 24.390,88 | | — | — | — | — | — | — | — | — |
| 29 | 4.447,65 | 32 | — | — | — | 341 | 7.081,97 | | — | — | — | — | — | — | — | — |
| 5 | 152,70 | 5 | — | — | — | 287 | 6.023,21 | | — | — | — | — | — | — | — | — |
| 44 | 4.157,11 | 49 | — | — | — | 1.314 | 28.229,23 | | — | — | — | — | — | — | — | — |
| 235 | 17.186,87 | 263 | 5 | 363,01 | 5 | 6.648 | 61.358,10 | | 5 | 497,29 | 6 | — | — | — | — | — |
| 83 | 2.128,40 | 87 | 2 | 60,13 | 2 | 4.617 | 23.272,81 | | — | — | — | — | — | — | — | — |
| 72 | 9.315,37 | 84 | 2 | 254,88 | 2 | 765 | 14.675,33 | | 2 | 81,95 | 2 | — | — | — | — | — |
| 9 | 433,30 | 11 | — | — | — | 62 | 1.889,88 | | — | — | — | — | — | — | — | — |
| 71 | 5.309,80 | 81 | 1 | 48,00 | 1 | 1.204 | 21.520,08 | | 3 | 415,34 | 4 | — | — | — | — | — |
| 28 | 3.492,91 | 30 | — | — | — | 1.191 | 16.982,34 | | 1 | 237,53 | 1 | — | — | — | — | — |
| 14 | 300,42 | 14 | — | — | — | 833 | 8.380,28 | | — | — | — | — | — | — | — | — |
| 13 | 3.166,84 | 15 | — | — | — | 320 | 7.499,74 | | 1 | 237,53 | 1 | — | — | — | — | — |
| 1 | 25,65 | 1 | — | — | — | 37 | 1.077,12 | | — | — | — | — | — | — | — | — |
| — | — | — | — | — | — | 1 | 25,20 | | — | — | — | — | — | — | — | — |
| 93 | 7.299,44 | 101 | 6 | 168,77 | 6 | 2.672 | 33.747,55 | | 1 | 99,23 | 1 | — | — | — | — | — |
| 35 | 877,10 | 37 | 2 | 7,24 | 2 | 1.813 | 13.934,98 | | — | — | — | — | — | — | — | — |
| 56 | 6.166,79 | 61 | 4 | 161,53 | 4 | 651 | 15.442,78 | | 1 | 99,23 | 1 | — | — | — | — | — |
| — | — | — | — | — | — | 54 | 1.184,89 | | — | — | — | — | — | — | — | — |
| 2 | 255,55 | 3 | — | — | — | 154 | 3.184,90 | | — | — | — | — | — | — | — | — |
| 880 | 70.497,33 | 945 | 35 | 2.821,02 | 35 | 78.641 | 622.462,36 | | 15 | 1.333,35 | 23 | — | — | — | 2 | 17,95 |
| 340 | 8.220,89 | 354 | 19 | 757,27 | 19 | 55.683 | 276.370,07 | | 1 | 0,34 | 7 | — | — | — | 2 | 17,95 |
| 269 | 36.352,75 | 296 | 10 | 1.019,64 | 10 | 7.781 | 113.056,48 | | 10 | 890,67 | 11 | — | — | — | — | — |
| 29 | 839,43 | 31 | — | — | — | 874 | 16.396,00 | | 1 | 27,00 | 1 | — | — | — | — | — |
| 242 | 25.084,26 | 264 | 6 | 1.044,11 | 6 | 14.303 | 216.639,81 | | 3 | 415,34 | 4 | — | — | — | — | — |
| 239 | 33.510,65 | 245 | 7 | 843,96 | 7 | 14.049 | 387.249,33 | | 4 | 1.004,20 | 4 | — | — | — | — | — |
| 164 | 11.853,64 | 167 | 4 | 191,43 | 4 | 12.400 | 289.090,21 | | — | — | — | — | — | — | — | — |
| 58 | 19.102,89 | 60 | 2 | 563,05 | 2 | 1.100 | 70.674,25 | | 4 | 1.004,20 | 4 | — | — | — | — | — |
| — | — | — | — | — | — | 12 | 1.297,87 | | — | — | — | — | — | — | — | — |
| 17 | 2.554,12 | 18 | 1 | 89,48 | 1 | 537 | 26.187,00 | | — | — | — | — | — | — | — | — |
| 68 | 8.029,17 | 76 | — | — | — | 8.860 | 147.928,26 | | 1 | 680,00 | 1 | — | — | — | — | — |
| 47 | 1.760,59 | 51 | — | — | — | 8.269 | 117.416,09 | | — | — | — | — | — | — | — | — |
| 21 | 6.268,58 | 25 | — | — | — | 480 | 27.246,00 | | 1 | 680,00 | 1 | — | — | — | — | — |
| — | — | — | — | — | — | 6 | 168,83 | | — | — | — | — | — | — | — | — |
| — | — | — | — | — | — | 105 | 3.097,34 | | — | — | — | — | — | — | — | — |
| 384 | 48.684,86 | 432 | 47 | 2.812,78 | 49 | 28.091 | 353.493,20 | | 11 | 8.098,22 | 14 | — | — | — | — | — |
| 289 | 15.535,59 | 309 | 37 | 1.765,75 | 39 | 25.821 | 276.350,50 | | — | — | — | — | — | — | — | — |
| 92 | 32.987,27 | 120 | 9 | 987,03 | 9 | 1.791 | 69.042,04 | | 11 | 8.098,22 | 14 | — | — | — | — | — |
| 1 | 122,00 | 1 | — | — | — | 97 | 2.478,08 | | — | — | — | — | — | — | — | — |
| 2 | 40,00 | 2 | 1 | 60,00 | 1 | 382 | 5.622,58 | | — | — | — | — | — | — | — | — |
| 691 | 90.224,68 | 753 | 54 | 3.656,74 | 56 | 51.000 | 888.670,79 | | 16 | 9.782,42 | 19 | — | — | — | — | — |
| 500 | 29.149,82 | 527 | 41 | 1.957,18 | 43 | 46.490 | 682.856,80 | | — | — | — | — | — | — | — | — |
| 171 | 58.358,74 | 205 | 11 | 1.550,08 | 11 | 3.371 | 166.962,29 | | 16 | 9.782,42 | 19 | — | — | — | — | — |
| 1 | 122,00 | 1 | — | — | — | 115 | 3.944,78 | | — | — | — | — | — | — | — | — |
| 19 | 2.594,12 | 20 | 2 | 149,48 | 2 | 1.024 | 34.906,92 | | — | — | — | — | — | — | — | — |
| 21.991 | 1.140.831,03 | 24.252 | 1.857 | 125.359,75 | 2.019 | 1.787.450 | 120.191.43,18 | | 10.212 | 358.209,55 | 10.796 | 12 | 212,44 | 21 | 2.214 | 21.430,60 |
| 16.123 | 395.035,58 | 17.097 | 1.070 | 34.851,57 | 1.147 | 1.388.780 | 7.209.169,64 | | 5.065 | 105.977,30 | 5.172 | 3 | 31,36 | 4 | 1.594 | 8.259,14 |
| 4.237 | 690.414,03 | 5.410 | 656 | 87.071,65 | 729 | 63.003 | 1.507.080,64 | | 2.178 | 214.034,42 | 2.644 | 4 | 140,12 | 4 | 103 | 8.540,52 |
| 1.213 | 21.243,35 | 1.297 | 114 | 1.994,98 | 126 | 282.011 | 2.843.117,02 | | 2.964 | 37.765,84 | 2.974 | 5 | 40,96 | 13 | 491 | 4.468,98 |
| 418 | 34.138,07 | 448 | 17 | 1.441,55 | 17 | 53.656 | 459.775,88 | | 5 | 431,99 | 6 | — | — | — | 26 | 161,95 |

