


ISTITUTO CENTRALE DI STATISTICA
1° CENSIMENTO GENERALE DELL'AGRICOLTURA

15 APRILE 1961



VOLUME II

DATI PROVINCIALI
su alcune principali caratteristiche strutturali delle aziende

FASCICOLO 62

PROVINCIA DI BENEVENTO

ISTITUTO CENTRALE DI STATISTICA
Ufficio Regionale per la Sicilia
Via Libertà, 37/1 - Tel. 20.10.72
PALERMO

Fasc. 62 - Provincia di Benevento

ERRATA - CORRIGE

Pag.	Tav.	Col.	Riga	Errata	Corrige
11	1	7	11	16,16	161,16
13	4	10	7	1.200,52	1.200,52

1° Censimento generale dell'agricoltura



OMA - 1962

1950

1951

1952

1953

1954

1955

INDICE

CARTA PLANIMETRICA

AVVERTENZE	Pag.	5
----------------------	------	---

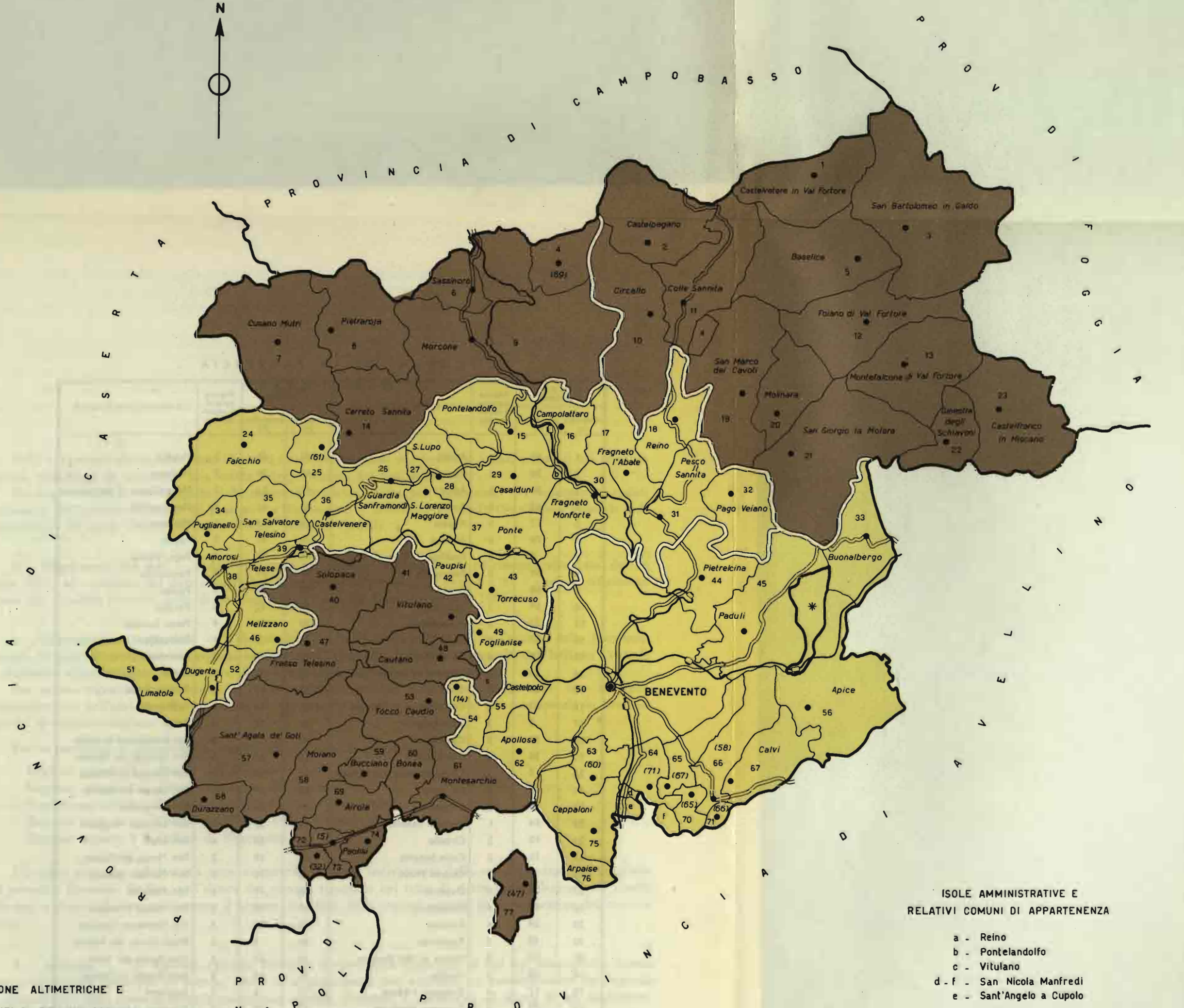
TAVOLE INTRODUTTIVE

TAVOLA 1 - Aziende per forma di conduzione e classe di superficie	Pag.	11
TAVOLA 2 - Aziende per titolo di possesso dei terreni	»	11
TAVOLA 3 - Aziende per frammentazione in corpi di terreno	»	12
TAVOLA 4 - Aziende secondo alcune coltivazioni praticate	»	13
TAVOLA 5 - Aziende per dotazione di bestiame	»	13



TAVOLE ANALITICHE

TAVOLA 6 - Aziende per classe di superficie e titolo di possesso dei terreni . . .	Pag.	16
<i>A</i> - Totale	»	16
<i>B</i> - Per forma di conduzione	»	17
<i>C</i> - Per zona altimetrica	»	19
TAVOLA 7 - Aziende per classe di superficie e frammentazione in corpi di terreno	»	20
<i>A</i> - Totale	»	20
<i>B</i> - Per forma di conduzione	»	22
<i>C</i> - Per zona altimetrica	»	26
TAVOLA 8 - Aziende per classe di superficie e principali coltivazioni praticate . .	»	28
<i>A</i> - Totale	»	28
<i>B</i> - Per forma di conduzione	»	29
<i>C</i> - Per zona altimetrica	»	31
TAVOLA 9 - Aziende per classe di superficie e dotazione di bestiame	»	32
<i>A</i> - Totale	»	32
<i>B</i> - Per forma di conduzione	»	34
<i>C</i> - Per zona altimetrica	»	38
TAVOLA 10 - Aziende per forma di conduzione, classe di superficie e regione agraria	»	40
TAVOLA 11 - Aziende per forma di conduzione e comune	»	42

PROVINCIA DI BENEVENTO



ZONE ALTIMETRICHE E
LIMITI DI REGIONE AGRARIA






-  Montagna
-  Collina

ISOLE AMMINISTRATIVE E
RELATIVI COMUNI DI APPARTENENZA

- a - Reino
- b - Pontelandolfo
- c - Vitulano
- d - San Nicola Manfredi
- e - Sant'Angelo a Cupolo

* Comune di Sant'Arcangelo Trimonte (Provincia di Avellino)

SEGNI CONVENZIONALI

-  Confine di provincia
-  » » comune
-  Strade statali
-  Ferrovie statali
-  stazione galleria



AVVERTENZE

Nelle avvertenze che seguono sono illustrati i caratteri ai quali si riferiscono i dati riportati nel presente volume, allo scopo di assicurare una esatta interpretazione dei dati stessi.

Per una conoscenza più completa delle modalità tecniche seguite per l'esecuzione del censimento, vedasi il fascicolo dell'Istituto Centrale di Statistica « Disposizioni e istruzioni per il 1° Censimento generale dell'agricoltura, 15 aprile 1961 », Metodi e Norme, Numero speciale.

1. - **Riferimento dei dati** — I dati contenuti nel presente volume fanno riferimento alla data del 15 aprile 1961, ad eccezione dei dati concernenti le coltivazioni praticate (Tavv. 4 e 8), i quali si riferiscono invece alle superfici investite nelle diverse coltivazioni durante l'annata agraria 1960-61.

2. - **Circoscrizioni territoriali** — L'elaborazione dei dati è stata effettuata, nell'ambito della provincia, secondo le zone altimetriche e le regioni agrarie, quali risultano definite nel fascicolo dell'Istituto Centrale di Statistica « Circoscrizioni statistiche », Metodi e Norme, Serie C, n. 1.

Per quanto riguarda, in particolare, le regioni agrarie (Tav. 10), è da tener presente che esse risultano contraddistinte, nell'ambito della provincia, da un numero d'ordine progressivo, cui corrisponde la denominazione di ciascuna regione agraria.

Per la provincia di Benevento le regioni agrarie sono le seguenti:

- Regione agraria 1 - Matese sud-orientale
- Regione agraria 2 - Alto Tammaro e alto Fortore
- Regione agraria 3 - Monti del Taburno e del Camposauro
- Regione agraria 4 - Colline del Calore irpino inferiore
- Regione agraria 5 - Colline di Benevento

I comuni compresi in ciascuna zona altimetrica possono individuarsi dalla carta planimetrica riportata nel presente fascicolo. Inoltre, nell'elenco dei comuni riportato nel retro di detta carta planimetrica risulta indicato, a fianco di ciascun comune, il numero d'ordine della regione agraria di appartenenza del comune stesso.

3. - **Azienda** — Per azienda agricola, forestale o zootecnica s'intende, ai fini del censimento, l'unità tecnico-economica costituita da terreni, anche in appezzamenti non contigui, ed eventualmente da impianti ed attrezzature varie in cui si attua la produzione agraria, forestale o zootecnica ad opera di un conduttore, e cioè persona fisica, società o ente, che ne sopporta il rischio sia da solo (conduttore coltivatore o conduttore con salariati e/o compartecipanti), sia in associazione ad un mezzadro o colono parziario.

Fra le aziende agricole si intendono comprese anche le aziende zootecniche nelle quali l'allevamento del bestiame viene attuato senza utilizzazione di terreno agrario.

Hanno formato oggetto del censimento tutte le aziende agricole, forestali e zootecniche, di qualsiasi ampiezza e da chiunque condotte. Pertanto, nel numero delle aziende risultano comprese anche quelle di minima estensione, generalmente condotte da conduttori esplicitanti anche attività non agricole (artigiani, operai, ecc.) e che non si è ritenuto opportuno di escludere dal censimento, non costituendo l'estensione, da sola, un criterio sufficiente per distinguere le aziende agrarie vere e proprie da quelle improprie.

Sono stati esclusi dal censimento, in quanto non costituenti aziende: i piccoli orti a carattere familiare, generalmente annessi alle abitazioni; i parchi e giardini ornamentali a chiunque appartenenti; i piccoli allevamenti a carattere familiare, costituiti da uno o pochi capi di bestiame (suini, capre, pollame, ecc.), salvo il caso in cui tali allevamenti facevano parte di un'azienda agricola.

4. - **Superficie** — I dati sulla superficie delle aziende si riferiscono alla superficie totale delle aziende stesse, comprendente sia l'area complessiva dei terreni destinati a colture erbacee o arboree, inclusi i boschi, sia l'area occupata da fabbricati, stagni, canali, ecc. situati entro il perimetro dei terreni che costituiscono la azienda.

I dati sulle superfici investite nelle diverse coltivazioni (Tavv. 4 e 8) sono indicati al lordo da tare.

Per quanto riguarda la Tav. 11 è da tener presente che i dati si riferiscono al complesso delle aziende censite in ciascun comune, e cioè alle aziende i cui terreni ricadevano tutti nel comune di censimento, nonchè alle aziende i cui terreni ricadevano in comuni diversi, ma che avevano nel comune di censimento il centro aziendale o la maggior parte dei terreni. Pertanto la superficie censita con riferimento ad un singolo comune può risultare anche superiore alla superficie agraria e forestale del comune stesso.

5. - **Forma di conduzione** (rapporto tra impresa e lavoro) — Per forma di conduzione di un'azienda si intende il rapporto tra l'imprenditore (conduttore) e le forze di lavoro dell'azienda stessa. Ai fini del censimento, le forme di conduzione sono state raggruppate nel modo seguente:

— *conduzione diretta del coltivatore*, quando il conduttore presta egli stesso lavoro manuale nell'azienda, del cui capitale fondiario dispone a titolo di proprietà, di affitto, ecc. Il conduttore coltivatore diretto di regola impiega nell'azienda anche mano d'opera fornita da propri familiari, da garzoni ed, in particolari occorrenze, da braccianti od altri salariati.

Agli effetti del censimento si considerano a conduzione diretta del coltivatore anche le aziende nelle quali la porzione di lavoro prestata da mano d'opera salariata risulti prevalente rispetto a quella fornita dal conduttore e dai familiari coadiuvanti;

— *conduzione con salariati e/o compartecipanti*, quando il conduttore impiega per i lavori manuali dell'azienda mano d'opera fornita da salariati (salariati fissi, obbligati, braccianti e simili) e/o da compartecipanti, mentre la sua opera è rivolta alla direzione dell'azienda nei riguardi degli ordinamenti colturali e degli altri aspetti tecnico-organizzativi;

— *conduzione a colonia parziaria appoderata* (mezzadria), quando una persona od ente (concedente) affida un podere (di cui è proprietario, enfiteuta, affittuario, ecc.) ad un capo famiglia (famiglia colonica), il quale si impegna ad eseguire, con l'aiuto dei familiari, tutti i lavori che il podere richiede, sostenendo parte delle spese necessarie alla conduzione e dividendone i frutti col concedente in determinate proporzioni;

— *altra forma di conduzione*, che comprende tutti gli altri tipi di rapporti di conduzione non classificabili tra quelli sopra elencati ed, in particolare, i rapporti di conduzione a colonia parziaria non appoderata o impropria.

6. - **Titolo di possesso dei terreni** (rapporto tra impresa e proprietà) — Il titolo di possesso dei terreni fa riferimento al titolo in base al quale il conduttore dispone dei terreni stessi; nel caso della colonia parziaria appoderata il titolo di possesso è riferito al concedente.

Tra i titoli di possesso sono stati posti in evidenza la proprietà (alla quale è stata assimilata l'enfiteusi) e l'affitto. Tra gli «altri titoli» risultano compresi: l'usufrutto, l'assegnazione di terreni da parte di un Ente di riforma o Consorzio o Università agraria o Ente simile, la colonia perpetua, il beneficio parrocchiale, l'uso gratuito, ecc.

7. - **Coltivazioni praticate** — Per «prati avvicendati ed erbai» si intendono le coltivazioni formate da una specie o da un miscuglio di specie erbacee destinate esclusivamente alla produzione del foraggio, che vengono praticate in avvicendamento o in rotazione con altre coltivazioni erbacee.

Per «prati permanenti e pascoli» si intendono i terreni saldi destinati esclusivamente e permanentemente alla produzione di foraggio e quindi, di norma, privi di piante legnose. Si intendono destinati a prato permanente o a pascolo anche i terreni sui quali siano presenti piante legnose a carattere sparso o come relitti di precedenti colture.

La vite è considerata in coltura specializzata quando viene coltivata su terreni utilizzati esclusivamente per detta coltivazione, oppure su terreni il cui suolo viene parzialmente utilizzato anche per coltivazioni erbacee aventi, generalmente, carattere accessorio o marginale. La vite è considerata in coltura specializzata anche quando è compresente sul terreno ad altra specie legnosa agraria e rappresenta la coltivazione predominante dal punto di vista della destinazione produttiva del terreno stesso.

La vite è considerata in coltura promiscua quando viene coltivata su terreni utilizzati contemporaneamente per coltivazioni erbacee non aventi carattere accessorio o marginale, oppure quando è compresente sul

terreno ad altra specie legnosa agraria e non rappresenta la coltivazione predominante dal punto di vista della destinazione produttiva del terreno stesso.

Nelle Tavv. 4 e 8, con riferimento a ciascuna coltivazione, risulta riportata la superficie totale delle aziende che praticano tale coltivazione, nonchè la superficie investita nella coltivazione stessa. Per la vite in coltura promiscua, invece, risulta indicata soltanto la superficie totale delle aziende in cui è presente tale coltivazione.

8. - **Bestiame** — I dati fanno riferimento al numero dei capi di bestiame delle specie e categorie considerate che, a prescindere dal titolo di possesso, alla data del censimento risultavano in dotazione di ciascuna azienda, anche se temporaneamente assenti per qualsiasi motivo (transumanza, pascolo, ecc.).


Per quanto riguarda la Tav. 9, i dati sui bovini sono riportati distintamente per il totale dei bovini e per il numero delle vacche da latte.

Ai fini del censimento, per vacca s'intende la bovina che ha già partorito o che, pur non avendo mai partorito, ha già fatto la terza mossa. Sono considerate vacche da latte quelle che, per razza ed attitudine, sono adibite esclusivamente alla produzione di latte, o che, comunque, danno una produzione di latte di norma eccedente la quantità occorrente per l'alimentazione del vitello durante il periodo dell'alimentazione lattea di questo.


Per quanto concerne gli ovini e caprini (Tavv. 5 e 9), è da ritenere che i dati dichiarati nei questionari di azienda siano inferiori alla loro effettiva consistenza.

Avvertenze particolari — Il numero delle aziende riportato nelle Tavv. 1, 5, 9, 10, 11 fa riferimento a tutte le aziende agricole, forestali e zootecniche esistenti nella provincia. Nelle Tavv. 2, 3, 4, 6, 7, 8 non sono comprese, per la natura dei caratteri considerati, le aziende senza terreno agrario.

Per quanto concerne, inoltre, le Tavv. 4 e 8, è da tener presente che, con riferimento alle coltivazioni indicate, le aziende e la relativa superficie totale risultano ripetute tante volte quante sono le coltivazioni da esse praticate. Così, ad esempio, se un'azienda pratica la coltivazione del frumento e della vite in coltura specializzata, tale azienda e la relativa superficie totale risulta ripetuta sia tra le aziende che praticano la coltivazione del frumento, sia tra le aziende che praticano la coltivazione della vite in coltura specializzata.



TAVOLE INTRODUTTIVE



TAV. 1 — Aziende per forma di conduzione e classe di superficie

Superficie in ettari

CLASSI DI SUPERFICIE DELLE AZIENDE <i>Ettari</i>	CONDUZIONE DIRETTA DEL COLTIVATORE		CONDUZIONE CON SALARIATI E/O COMPARTICIPANTI		CONDUZIONE A COLONIA PARZIARIA APPODERATA		ALTRA FORMA DI CONDUZIONE		T O T A L E	
	Aziende	Superficie	Aziende	Superficie	Aziende	Superficie	Aziende	Superficie	Aziende	Superficie
Senza terreno agrario . . .	7	—	—	—	—	—	—	—	7	—
fino a 0,10	388	28,92	9	0,77	—	—	5	0,48	402	30,17
0,11 - 0,20	1.098	181,22	57	9,29	—	—	33	5,67	1.188	196,18
0,21 - 0,30	952	249,19	52	13,82	—	—	34	8,83	1.038	271,84
0,31 - 0,40	2.251	779,55	119	41,95	—	—	124	43,44	2.494	864,94
0,41 - 0,50	1.566	747,47	88	42,09	—	—	84	40,40	1.738	829,96
0,51 - 0,75	3.637	2.358,65	196	127,09	—	—	225	146,86	4.058	2.632,60
0,76 - 1,00	3.737	3.475,69	209	191,42	3	2,99	262	246,12	4.211	3.916,22
1,01 - 1,50	4.664	6.058,74	179	232,07	8	10,97	336	435,31	5.187	6.737,09
1,51 - 2,00	4.583	8.300,06	138	245,05	76	148,13	331	597,96	5.128	9.291,20
2,01 - 2,50	2.719	6.279,42	70	161,13	69	16,16	142	330,57	3.000	6.932,28
2,51 - 3,00	3.030	8.531,29	74	211,07	134	378,40	187	524,47	3.425	9.645,23
3,01 - 3,50	1.774	5.871,67	51	169,99	93	307,43	70	231,56	1.988	6.580,65
3,51 - 4,00	1.988	7.644,19	34	130,67	91	352,86	87	334,74	2.200	8.462,46
4,01 - 4,50	1.109	4.789,35	20	86,72	50	218,41	52	224,34	1.231	5.318,82
4,51 - 5,00	1.449	7.035,22	25	120,12	95	460,38	77	371,60	1.646	7.987,32
5,01 - 7,50	3.675	22.787,93	67	421,31	236	1.500,70	98	602,13	4.076	25.312,07
7,51 - 10,00	1.927	16.802,01	43	375,64	208	1.847,23	53	463,52	2.231	19.488,40
10,01 - 12,50	836	9.382,85	18	200,24	82	936,76	31	346,49	967	10.866,34
12,51 - 15,00	517	7.135,07	13	176,82	93	1.301,60	19	264,75	642	8.878,24
15,01 - 20,00	517	8.998,69	32	573,92	84	1.480,93	17	294,40	650	11.347,94
20,01 - 25,00	186	4.198,91	9	200,33	38	866,27	7	156,88	240	5.422,39
25,01 - 30,00	107	2.935,89	13	361,38	15	410,26	4	111,77	139	3.819,30
30,01 - 40,00	69	2.395,06	7	249,78	12	400,69	10	357,38	98	3.402,91
40,01 - 50,00	31	1.347,89	8	349,68	4	177,21	1	47,00	44	1.921,78
50,01 - 75,00	15	907,88	12	712,78	4	232,57	5	286,62	36	2.139,85
75,01 - 100,00	4	335,27	4	333,21	2	170,00	1	96,50	11	934,98
100,01 - 150,00	3	383,91	10	1.182,00	—	—	—	—	13	1.565,91
150,01 - 200,00	—	—	8	1.414,19	—	—	—	—	8	1.414,19
200,01 - 250,00	—	—	6	1.358,25	—	—	—	—	6	1.358,25
250,01 - 500,00	—	—	12	4.192,63	—	—	—	—	12	4.192,63
500,01 - 1.000,00	—	—	6	4.509,40	—	—	—	—	6	4.509,40
1.000,01 - 2.500,00	—	—	5	6.654,85	—	—	—	—	5	6.654,85
oltre 2.500	—	—	1	4.430,00	—	—	—	—	1	4.430,00
TOTALE	42.839	139.941,99	1.595	29.479,66	1.397	11.364,95	2.295	6.569,79	48.126	187.356,39

TAV. 2 — Aziende per titolo di possesso dei terreni

Superficie in ettari

FORME DI CONDUZIONE ZONE ALTIMETRICHE	T O T A L E					SOLO PROPRIETÀ		SOLO AFFITTO		PARTE IN PROPRIETÀ E PARTE IN AFFITTO			
	Aziende	Superficie				Aziende	Superficie	Aziende	Superficie	Aziende	Superficie		
		proprietà	affitto	altri titoli	Totale						proprietà	affitto	Totale
CONDUZIONE DIRETTA DEI COLTIVATORE	42.832	104.381,31	34.188,28	1.372,45	139.941,99	29.270	80.494,65	3.818	13.281,92	8.737	22.636,29	20.670,45	43.306,74
Montagna	22.300	58.373,17	19.040,21	533,95	77.947,33	15.248	44.253,36	2.005	7.040,91	4.669	13.616,67	11.953,45	25.570,12
Collina	20.532	46.008,14	15.148,02	838,50	61.994,66	14.022	36.241,29	1.813	6.241,01	4.068	9.019,62	8.717,00	17.736,62
CONDUZIONE CON SALARIATI E/O COMPARTICIPANTI	1.595	29.174,74	166,22	138,70	29.479,66	1.478	28.984,12	25	127,68	33	99,02	32,85	131,87
Montagna	831	22.086,45	134,25	67,84	22.288,54	780	21.953,32	16	110,55	17	71,64	23,27	94,91
Collina	762	7.088,29	31,97	70,86	7.191,12	698	7.034,09	9	17,13	16	27,38	9,58	36,96
CONDUZIONE A COLONIA PAR- ZIARIA APPODERATA	1.397	11.055,40	152,15	157,40	11.364,95	1.351	10.955,40	14	133,47	10	57,20	15,88	73,08
Montagna	291	2.348,17	20,58	18,70	2.387,45	278	2.311,12	3	11,53	5	32,05	9,05	41,10
Collina	1.106	8.707,23	131,57	138,70	8.977,50	1.073	8.644,28	11	121,94	5	25,15	6,83	31,98
ALTRA FORMA DI CONDUZIONE	2.295	6.312,61	192,45	64,70	6.569,79	2.174	6.174,86	43	122,53	33	99,24	69,54	168,78
Montagna	868	2.436,66	147,05	18,81	2.602,56	806	2.353,97	35	110,45	12	53,25	36,07	89,36
Collina	1.427	3.875,95	45,39	45,89	3.967,23	1.368	3.820,89	8	11,02	21	45,95	33,47	79,42
TOTALE	48.119	150.924,06	34.699,05	1.733,25	187.356,39	34.273	126.809,03	3.900	13.665,50	8.813	22.891,75	20.788,72	43.680,47
MONTAGNA	24.292	85.244,45	19.342,13	639,30	105.225,88	17.112	70.868,48	2.059	7.275,60	4.703	13.773,65	12.021,84	25.795,49
COLLINA	23.827	65.679,61	15.356,95	1.093,95	82.130,51	17.161	55.740,55	1.841	6.392,00	4.110	9.118,10	8.766,88	17.884,98

TAV. 3 — Aziende per frammentazione in corpi di terreno

Superficie in ettari

FORME DI CONDUZIONE ZONE ALTIMETRICHE	AZIENDE COSTITUTE DA UN UNICO CORPO		AZIENDE I CUI TERRENI SONO FRAMMENTATI IN CORPI													
			2		3		4		5		6		7		8	
	Aziende	Superficie	Aziende	Superficie	Aziende	Superficie	Aziende	Superficie	Aziende	Superficie	Aziende	Superficie	Aziende	Superficie	Aziende	Superficie
CONDUZIONE DIRETTA DEL COLTIVATORE	12.737	27.433,18	9.504	22.842,90	7.037	21.739,06	4.264	15.453,08	2.788	11.589,87	1.790	8.734,54	1.096	5.843,74	865	5.437,01
Montagna	6.886	14.295,02	4.949	12.200,82	3.636	12.541,17	2.151	8.390,85	1.390	6.503,76	900	4.970,07	538	3.243,71	464	3.370,81
Collina	5.851	13.138,16	4.555	10.642,08	3.401	9.197,89	2.113	7.062,23	1.398	5.086,11	890	3.764,47	558	2.600,03	401	2.066,20
CONDUZIONE CON SALARIATI E/O COMPARTICIPANTI	742	9.956,90	377	2.808,13	210	5.043,66	100	881,98	49	812,19	38	1.745,36	18	180,33	12	1.230,42
Montagna	422	8.206,89	178	2.313,42	103	2.708,42	53	288,13	21	701,60	20	1.547,65	5	126,92	8	1.220,29
Collina	320	1.750,01	199	494,71	107	2.335,24	47	593,85	28	110,59	18	197,71	13	53,41	4	10,13
CONDUZIONE A COLONIA PARZIARIA APPODERATA	836	7.049,46	258	1.745,35	145	1.118,24	64	632,91	33	289,31	21	202,89	14	121,47	7	37,56
Montagna	169	1.443,49	57	397,65	36	349,26	12	77,03	5	43,09	1	5,00	4	33,90	2	11,30
Collina	667	5.605,97	201	1.347,70	109	768,98	52	555,88	28	246,22	20	197,89	10	87,57	5	26,26
ALTRA FORMA DI CONDUZIONE	1.096	2.349,34	526	1.111,41	284	954,98	173	704,92	72	333,53	50	272,59	27	210,98	21	208,49
Montagna	379	833,76	203	373,37	113	335,10	82	305,96	34	184,10	21	182,05	12	135,81	7	90,03
Collina	717	1.515,58	323	738,04	171	619,88	91	398,96	38	149,43	29	90,54	15	75,17	14	118,46
TOTALE	15.411	46.788,88	10.665	28.507,79	7.676	28.855,94	4.601	17.672,89	2.942	13.024,90	1.899	10.955,38	1.155	6.356,52	905	6.913,48
MONTAGNA	7.856	24.779,16	5.387	15.285,26	3.888	15.933,95	2.298	9.061,97	1.450	7.432,55	942	6.704,77	559	3.540,34	481	4.692,43
COLLINA	7.555	22.009,72	5.278	13.222,53	3.788	12.921,99	2.303	8.610,92	1.492	5.592,35	957	4.250,61	596	2.816,18	424	2.221,05

AZIENDE I CUI TERRENI SONO FRAMMENTATI IN CORPI

	9		10		11 - 15			16 - 20			21 - 50			oltre 50		
	Aziende	Superficie	Aziende	Superficie	Aziende	Corpi	Superficie	Aziende	Corpi	Superficie	Aziende	Corpi	Superficie	Aziende	Corpi	Superficie
CONDUZIONE DIRETTA DEL COLTIVATORE	323	1.941,35	848	6.386,39	993	12.894	7.507,59	365	6.752	2.907,99	217	6.358	1.969,99	5	316	155,30
Montagna	143	910,63	535	4.702,85	474	6.150	4.247,32	169	3.129	1.578,52	63	1.870	882,25	2	116	109,55
Collina	180	1.030,72	313	1.683,54	519	6.744	3.260,27	196	3.623	1.329,47	154	4.488	1.087,74	3	200	45,75
CONDUZIONE CON SALARIATI E/O COMPARTICIPANTI	7	221,27	12	207,52	14	182	1.305,46	3	60	558,90	10	330	2.041,21	3	356	2.486,33
Montagna	—	—	5	179,90	8	102	1.253,39	2	40	550,40	5	172	705,20	3	356	2.486,33
Collina	7	221,27	7	27,62	6	80	52,07	1	20	8,50	5	158	1.336,01	—	—	—
CONDUZIONE A COLONIA PARZIARIA APPODERATA	5	52,15	7	70,37	5	68	31,99	—	—	—	2	44	13,25	—	—	—
Montagna	2	15,45	2	8,03	—	—	—	—	—	—	1	22	3,25	—	—	—
Collina	3	36,70	5	62,34	5	68	31,99	—	—	—	1	22	10,00	—	—	—
ALTRA FORMA DI CONDUZIONE	13	108,42	14	99,61	18	223	187,62	1	18	27,90	—	—	—	—	—	—
Montagna	4	41,67	9	64,97	4	45	55,74	—	—	—	—	—	—	—	—	—
Collina	9	66,75	5	34,64	14	178	131,88	1	18	27,90	—	—	—	—	—	—
TOTALE	348	2.323,19	881	6.763,89	1.030	13.367	9.032,66	369	6.820	3.494,79	229	6.732	4.024,45	8	672	2.641,63
MONTAGNA	149	967,75	551	4.955,75	486	6.297	5.556,45	171	3.169	2.128,92	69	2.064	1.590,70	5	472	2.595,88
COLLINA	199	1.355,44	330	1.808,14	544	7.070	3.476,21	198	3.661	1.365,87	160	4.668	2.433,75	3	200	45,75

TAV. 4 — Aziende secondo alcune coltivazioni praticate (a)

Superficie in ettari

FORME DI CONDUZIONE ZONE ALTIMETRICHE	AZIENDE CHE PRATICANO LA COLTIVAZIONE DI													
	Frumento			Foraggiere						Vite				
	Aziende	Superficie		Prati avvicendati ed erbai			Prati permanenti e pascoli			Coltura specializzata (vigneto)			Coltura promiscua	
		totale delle aziende	a frumento	Aziende	Superficie totale delle aziende	a prati avvicendati ed erbai	Aziende	Superficie totale delle aziende	a prati permanent e pascoli	Aziende	Superficie totale delle aziende	a vigneto	Aziende	Superficie totale delle aziende
CONDUZIONE DIRETTA DEL COLTIVATORE	36.822	133.139,02	49.533,88	22.288	95.958,60	21.445,61	14.556	78.321,33	19.631,52	11.476	50.003,79	4.490,67	16.599	49.627,77
Montagna	19.755	74.757,99	25.486,17	9.866	46.525,87	8.010,01	9.100	53.553,44	15.659,43	6.598	34.298,45	1.882,71	6.141	15.335,67
Collina	17.067	58.381,03	24.047,71	12.422	49.432,73	13.435,60	5.456	24.767,89	3.972,09	4.878	15.705,34	2.607,96	10.458	34.292,10
CONDUZIONE CON SALARIATI E/O COMPARTICIPANTI	957	5.631,45	1.237,58	474	2.611,57	582,61	365	21.752,66	10.247,14	331	1.365,98	201,46	486	2.213,57
Montagna	518	4.367,66	807,01	255	1.596,28	314,36	190	18.311,04	8.144,25	133	898,70	89,99	211	1.575,50
Collina	439	1.263,79	430,57	219	1.015,29	268,25	175	3.441,62	2.102,89	198	467,28	111,47	275	638,07
CONDUZIONE A COLONIA PAR- ZIARIA APPODERATA	1.372	11.256,17	4.444,26	1.121	9.573,05	2.685,89	592	6.308,37	1.200,52	330	2.819,51	230,74	743	5.583,05
Montagna	278	2.318,38	690,40	141	1.100,86	207,71	164	1.720,13	638,49	93	895,10	54,59	80	465,16
Collina	1.094	8.937,79	3.753,86	980	8.472,19	2.478,18	428	4.588,24	570,03	237	1.924,41	176,15	663	5.117,89
ALTRA FORMA DI CONDUZIONE	1.932	6.113,99	2.370,09	1.104	4.204,52	1.043,34	476	2.646,52	555,45	517	2.009,46	290,91	1.001	2.686,15
Montagna	699	2.366,28	795,62	283	1.130,16	219,14	217	1.230,70	399,63	224	783,29	142,23	236	568,78
Collina	1.233	3.747,71	1.574,47	821	3.074,36	824,20	259	1.415,82	155,82	293	1.226,17	148,68	765	2.117,37
TOTALE	41.083	156.140,63	57.585,81	24.987	112.347,74	25.757,45	15.989	109.028,88	31.642,63	12.654	56.198,74	5.213,78	18.829	60.110,54
MONTAGNA	21.250	83.810,31	27.779,20	10.545	50.353,17	8.751,22	9.671	74.815,31	24.841,80	7.048	36.875,54	2.169,52	6.668	17.945,11
COLLINA	19.833	72.330,32	29.806,61	14.442	61.994,57	17.006,23	6.318	34.213,57	6.800,83	5.606	19.323,20	3.044,26	12.161	42.165,43

(a) Cfr. Avvertenze particolari.

TAV. 5 — Aziende per dotazione di bestiame

Superficie in ettari

FORME DI CONDUZIONE ZONE ALTIMETRICHE	AZIENDE CON BESTIAME							AZIENDE SENZA BESTIAME		T O T A L E	
	Aziende		Capi					Numero	Superficie	Aziende	Superficie
	Numero	Superficie	Bovini	Bufalini	Ovini e caprini	Suini	Equini				
CONDUZIONE DIRETTA DEL COLTIVATORE	29.175	121.415,83	41.958	5	58.740	28.070	13.881	13.664	18.526,16	42.839	139.941,99
Montagna	14.809	66.818,75	20.125	—	40.440	12.438	9.129	7.494	11.128,58	22.303	77.947,33
Collina	14.366	54.597,08	21.833	5	18.300	15.632	4.752	6.170	7.397,58	20.536	61.994,66
CONDUZIONE CON SALARIATI E/O COMPARTICIPANTI	315	2.092,41	722	24	514	424	79	1.280	27.387,25	1.595	29.479,66
Montagna	148	1.342,25	420	—	351	200	47	685	20.946,29	833	22.288,54
Collina	167	750,16	302	24	163	224	32	595	6.440,96	762	7.191,12
CONDUZIONE A COLONIA PAR- ZIARIA APPODERATA	1.343	11.181,70	4.980	—	3.892	1.831	479	54	183,25	1.397	11.364,95
Montagna	276	2.331,24	1.028	—	1.554	332	185	15	56,21	291	2.387,45
Collina	1.067	8.850,46	3.952	—	2.338	1.499	294	39	127,04	1.106	8.977,50
ALTRA FORMA DI CONDUZIONE	792	3.713,69	1.327	—	1.392	817	201	1.503	2.856,10	2.295	6.569,79
Montagna	268	1.300,39	394	—	797	245	108	600	1.302,17	868	2.602,56
Collina	524	2.413,30	933	—	595	572	93	903	1.553,93	1.427	3.967,23
TOTALE	31.625	138.403,63	48.987	29	64.538	31.142	14.640	16.501	48.952,76	48.126	187.356,39
MONTAGNA	15.501	71.792,63	21.967	—	43.142	13.215	9.469	8.794	33.433,25	24.295	105.225,88
COLLINA	16.124	66.611,00	27.020	29	21.396	17.927	5.171	7.707	15.519,51	23.831	82.130,51

TAVOLE ANALITICHE

TAV. 6 — Aziende per classe di superficie e titolo di possesso dei terreni

Superficie in ettari
A - TOTALE

CLASSI DI SUPERFICIE DELLE AZIENDE Ettari	SOLO PROPRIETÀ		SOLO AFFITTO		SOLO ALTRI TITOLI		PARTE IN PROPRIETÀ E PARTE IN AFFITTO			PARTE IN PROPRIETÀ E PARTE AD ALTRI TITOLI				
	Aziende	Superficie	Aziende	Superficie	Aziende	Superficie	Aziende	Superficie			Aziende	Superficie		
								proprietà	affitto	Totale		proprietà	altri titoli	Totale
Fino a 0,10	369	27,65	23	1,67	6	0,54	2	0,06	0,09	0,15	2	0,07	0,09	0,16
0,11 - 0,20	1.080	178,24	80	13,07	13	2,23	11	0,99	0,97	1,96	4	0,33	0,35	0,68
0,21 - 0,30	919	240,31	65	17,55	21	5,53	28	3,19	4,05	7,24	4	0,46	0,53	0,99
0,31 - 0,40	2.174	755,03	233	79,22	32	11,13	46	7,37	8,96	16,33	9	1,60	1,63	3,23
0,41 - 0,50	1.449	690,68	152	73,66	25	12,18	83	16,94	22,68	39,62	25	6,12	5,79	11,91
0,51 - 0,75	3.353	2.175,96	393	256,07	38	24,34	225	68,35	76,13	144,48	42	14,88	12,43	27,31
0,76 - 1,00	3.302	3.072,64	396	374,90	38	35,56	410	171,54	202,78	374,32	60	29,75	24,53	54,28
1,01 - 1,50	3.809	4.938,65	463	609,18	43	56,41	766	475,66	518,85	994,51	81	54,82	51,04	105,86
1,51 - 2,00	3.679	6.677,70	459	837,88	30	53,61	858	797,63	742,04	1.539,67	76	78,89	57,21	136,10
2,01 - 2,50	1.980	4.576,51	234	543,40	14	31,85	698	826,05	783,42	1.609,47	58	84,30	49,99	134,29
2,51 - 3,00	2.356	6.642,49	262	740,89	8	22,26	722	1.045,67	977,84	2.023,51	57	87,29	71,54	158,83
3,01 - 3,50	1.262	4.180,21	155	510,25	7	23,57	517	913,44	797,11	1.710,55	32	65,77	40,08	105,85
3,51 - 4,00	1.410	5.427,70	162	625,59	10	38,82	576	1.173,82	1.037,00	2.210,82	34	76,43	53,16	129,59
4,01 - 4,50	750	3.240,51	79	341,74	5	21,33	370	860,81	737,94	1.598,75	17	38,30	34,90	73,20
4,51 - 5,00	1.016	4.935,50	111	538,36	5	23,65	489	1.268,35	1.101,53	2.369,88	20	61,39	34,75	96,14
5,01 - 7,50	2.293	14.221,34	236	1.473,07	8	46,86	1.464	5.056,77	4.044,87	9.101,64	44	144,48	129,82	274,30
7,51 - 10,00	1.316	11.479,66	137	1.207,19	8	68,38	735	3.749,68	2.684,59	6.434,27	20	103,05	63,85	166,90
10,01 - 12,50	576	6.467,34	53	605,41	3	33,12	321	2.072,79	1.531,91	3.604,70	11	80,13	42,37	122,50
12,51 - 15,00	405	5.601,95	48	672,44	2	27,42	179	1.356,99	1.109,93	2.466,92	8	57,95	51,56	109,51
15,01 - 20,00	400	6.960,50	65	1.133,92	3	54,07	171	1.293,61	1.712,46	3.006,07	11	110,59	82,79	193,38
20,01 - 25,00	131	2.966,90	40	913,85	3	71,50	63	631,53	773,56	1.405,09	1	18,67	2,33	21,00
25,01 - 30,00	92	2.528,28	17	472,51	—	—	30	381,33	437,18	818,51	—	—	—	—
30,01 - 40,00	52	1.795,73	21	727,24	—	—	24	326,99	517,95	844,94	1	17,00	18,00	35,00
40,01 - 50,00	18	795,57	9	388,28	—	—	16	168,96	528,29	697,25	1	25,19	15,49	40,68
50,01 - 75,00	26	1.547,82	4	248,26	—	—	6	146,11	197,66	343,77	—	—	—	—
75,01 - 100,00	7	599,71	3	260,00	—	—	1	75,00	0,27	75,27	—	—	—	—
100,01 - 150,00	11	1.325,13	—	—	—	—	2	2,12	238,66	240,78	—	—	—	—
150,01 - 200,00	8	1.414,19	—	—	—	—	—	—	—	—	—	—	—	—
200,01 - 250,00	6	1.358,25	—	—	—	—	—	—	—	—	—	—	—	—
250,01 - 500,00	12	4.192,63	—	—	—	—	—	—	—	—	—	—	—	—
500,01 - 1.000,00	6	4.509,40	—	—	—	—	—	—	—	—	—	—	—	—
1.000,01 - 2.500,00	5	6.654,85	—	—	—	—	—	—	—	—	—	—	—	—
oltre 2.500	1	4.430,00	—	—	—	—	—	—	—	—	—	—	—	—
TOTALE	34.273	126.609,03	3.900	13.665,60	322	654,36	8.813	22.891,75	20.788,72	43.680,47	618	1.157,46	844,23	2.001,69

CLASSI DI SUPERFICIE DELLE AZIENDE Ettari	PARTE IN AFFITTO E PARTE AD ALTRI TITOLI			PARTE IN PROPRIETÀ, PARTE IN AFFITTO E PARTE AD ALTRI TITOLI				T O T A L E						
	Aziende	Superficie		Aziende	Superficie			Aziende	Superficie					
		affitto	altri titoli		Totale	proprietà	affitto		altri titoli	Totale	proprietà	affitto	altri titoli	Totale
Fino a 0,10	—	—	—	—	—	—	—	402	27,78	1,76	0,63	30,17		
0,11 - 0,20	—	—	—	—	—	—	—	1.188	179,56	14,04	2,58	196,18		
0,21 - 0,30	1	0,17	0,05	0,22	—	—	—	1.038	243,96	21,77	6,11	271,84		
0,31 - 0,40	—	—	—	—	—	—	—	2.494	764,00	88,18	12,76	864,94		
0,41 - 0,50	2	0,41	0,52	0,93	2	0,47	0,23	0,98	1.738	714,21	97,03	18,72	829,96	
0,51 - 0,75	6	1,80	2,02	3,82	1	0,10	0,13	0,39	4.058	2.259,29	334,13	39,18	2.632,60	
0,76 - 1,00	2	1,27	0,41	1,68	3	1,32	0,82	0,70	4.211	3.275,25	579,77	61,20	3.916,22	
1,01 - 1,50	9	5,24	6,29	11,53	16	6,66	7,74	6,55	5.187	5.475,79	1.141,01	120,29	6.737,09	
1,51 - 2,00	3	2,50	2,48	4,98	23	19,77	12,72	8,77	5.128	7.573,99	1.595,14	122,07	9.291,20	
2,01 - 2,50	6	4,46	9,22	13,68	10	7,30	11,24	4,54	3.000	5.494,16	1.342,52	95,60	6.932,28	
2,51 - 3,00	2	2,16	3,83	5,99	18	20,45	17,37	13,44	3.425	7.795,90	1.738,26	111,07	9.645,23	
3,01 - 3,50	2	5,99	0,82	6,81	13	16,93	17,56	8,92	1.988	5.176,35	1.330,91	73,39	6.580,65	
3,51 - 4,00	3	3,84	7,21	11,05	5	11,28	3,62	3,99	2.200	6.689,23	1.670,05	103,18	8.462,46	
4,01 - 4,50	1	0,12	4,37	4,49	9	12,47	15,66	10,67	1.231	4.152,09	1.095,46	71,27	5.318,82	
4,51 - 5,00	—	—	—	—	5	15,39	5,34	2,06	1.646	6.280,63	1.646,23	60,46	7.987,32	
5,01 - 7,50	3	2,49	14,84	17,33	28	79,56	42,38	55,59	4.076	19.502,15	5.562,81	247,11	25.312,07	
7,51 - 10,00	1	7,50	1,80	9,30	14	55,43	43,40	23,87	2.231	15.387,82	3.942,68	157,90	19.488,40	
10,01 - 12,50	—	—	—	—	3	18,69	11,75	2,83	967	8.638,95	2.149,07	78,32	10.866,34	
12,51 - 15,00	—	—	—	—	—	—	—	—	642	7.016,89	1.782,37	78,98	8.878,24	
15,01 - 20,00	—	—	—	—	—	—	—	—	650	8.361,70	2.846,38	136,86	11.347,94	
20,01 - 25,00	2	15,80	28,25	44,05	—	—	—	—	240	3.617,10	1.703,21	102,08	5.422,39	
25,01 - 30,00	—	—	—	—	—	—	—	—	139	2.909,61	909,69	—	3.819,30	
30,01 - 40,00	—	—	—	—	—	—	—	—	98	2.139,72	1.245,19	18,00	3.402,91	
40,01 - 50,00	—	—	—	—	—	—	—	—	44	989,72	916,57	15,49	1.921,78	
50,01 - 75,00	—	—	—	—	—	—	—	—	36	1.693,93	445,92	—	2.139,85	
75,01 - 100,00	—	—	—	—	—	—	—	—	11	674,71	260,27	—	934,98	
100,01 - 150,00	—	—	—	—	—	—	—	—	13	1.327,25	238,66	—	1.565,91	
150,01 - 200,00	—	—	—	—	—	—	—	—	8	1.414,19	—	—	1.414,19	
200,01 - 250,00	—	—	—	—	—	—	—	—	6	1.358,25	—	—	1.358,25	
250,01 - 500,00	—	—	—	—	—	—	—	—	12	4.192,63	—	—	4.192,63	
500,01 - 1.000,00	—	—	—	—	—	—	—	—	6	4.509,40	—	—	4.509,40	
1.000,01 - 2.500,00	—	—	—	—	—	—	—	—	5	6.654,85	—	—	6.654,85	
oltre 2.500	—	—	—	—	—	—	—	—	1	4.430,00	—	—	4.430,00	
TOTALE	43	53,75	82,11	135,86	150	265,82	191,01	142,55	599,38	48.119	150.924,06	34.699,08	1.733,25	187.356,39

Segue TAV. 6 — Aziende per classe di superficie e titolo di possesso dei terreni
Superficie in ettari

B - PER FORMA DI CONDUZIONE

CLASSI DI SUPERFICIE DELLE AZIENDE Ettari	T O T A L E					SOLO PROPRIETÀ		SOLO AFFITTO		PARTE IN PROPRIETÀ E PARTE IN AFFITTO			
	Aziende	Superficie				Aziende	Superficie	Aziende	Superficie	Aziende	Superficie		
		proprietà	affitto	altri titoli	Totale						proprietà	affitto	Totale
CONDUZIONE DIRETTA DEL COLTIVATORE													
Fino a 0,10	388	26,53	1,76	0,63	28,92	355	26,40	23	1,67	2	0,06	0,09	0,15
0,11 - 0,20	1.098	165,04	13,84	2,34	181,22	993	163,80	79	12,87	11	0,99	0,97	1,96
0,21 - 0,30	952	222,56	21,40	5,23	249,19	839	219,26	64	17,30	27	3,04	3,93	6,97
0,31 - 0,40	2.251	682,69	85,81	11,05	779,55	1.943	673,91	227	77,05	45	7,18	8,76	15,94
0,41 - 0,50	1.566	638,79	93,64	15,04	747,47	1.293	615,96	146	70,68	81	16,49	22,27	38,76
0,51 - 0,75	3.637	1.993,60	328,57	36,48	2.358,65	2.948	1.912,46	388	252,83	219	66,59	73,94	140,53
0,76 - 1,00	3.737	2.851,61	570,59	53,49	3.475,69	2.852	2.654,99	389	368,15	404	168,56	200,35	368,91
1,01 - 1,50	4.664	4.828,48	1.123,65	106,61	6.058,74	3.321	4.306,20	455	598,15	755	467,67	512,82	980,49
1,51 - 2,00	4.583	6.609,98	1.582,43	107,65	8.300,06	3.156	5.726,42	453	826,94	854	792,33	740,27	1.532,60
2,01 - 2,50	2.719	4.880,31	1.317,87	81,24	6.279,42	1.722	3.976,83	227	527,14	691	818,73	775,03	1.593,76
2,51 - 3,00	3.030	6.712,30	1.720,94	98,05	8.531,29	1.981	5.585,02	258	729,76	714	1.029,35	971,65	2.001,00
3,01 - 3,50	1.774	4.486,88	1.319,06	65,73	5.871,67	1.057	3.500,47	153	503,52	514	908,87	791,99	1.700,86
3,51 - 4,00	1.988	5.908,11	1.659,88	76,20	7.644,19	1.210	4.654,68	160	618,14	574	1.169,35	1.034,28	2.203,63
4,01 - 4,50	1.109	3.647,01	1.077,86	64,48	4.789,35	636	2.745,16	77	332,91	367	853,33	733,10	1.586,43
4,51 - 5,00	1.449	5.360,50	1.629,31	45,41	7.035,22	830	4.035,80	109	528,36	484	1.251,60	1.094,61	2.346,21
5,01 - 7,50	3.675	17.069,12	5.487,76	231,05	22.787,93	1.915	11.843,71	227	1.414,48	1.455	5.016,20	4.030,15	9.046,35
7,51 - 10,00	1.927	12.803,23	3.881,69	117,09	16.802,01	1.026	8.918,34	131	1.151,86	733	3.737,68	2.678,93	6.416,61
10,01 - 12,50	836	7.197,08	2.134,52	51,25	9.382,85	451	5.051,10	52	593,16	320	2.064,79	1.529,61	3.594,40
12,51 - 15,00	517	5.320,82	1.756,27	57,98	7.135,07	285	3.927,42	47	657,84	178	1.354,49	1.098,43	2.452,92
15,01 - 20,00	517	6.161,85	2.790,72	46,12	8.998,69	278	4.806,61	62	1.082,26	170	1.279,95	1.708,46	2.988,41
20,01 - 25,00	186	2.443,06	1.674,52	81,33	4.198,91	80	1.808,86	39	893,06	62	615,53	768,46	1.383,99
25,01 - 30,00	107	2.026,20	909,69	—	2.935,89	60	1.644,87	17	472,51	30	381,33	437,18	818,51
30,01 - 40,00	69	1.163,77	1.213,29	18,00	2.395,06	24	819,78	20	695,34	24	326,99	517,95	844,94
40,01 - 50,00	31	471,92	875,97	—	1.347,89	7	302,96	8	347,68	16	168,96	528,29	697,25
50,01 - 75,00	15	489,62	418,26	—	907,88	7	430,51	4	248,26	4	59,11	170,60	229,71
75,01 - 100,00	4	75,00	260,27	—	335,27	—	—	3	260,00	1	75,00	0,27	75,27
100,01 - 150,00	3	145,25	238,66	—	383,91	1	143,13	—	—	2	2,12	238,66	240,78
150,01 - 200,00	—	—	—	—	—	—	—	—	—	—	—	—	—
200,01 - 250,00	—	—	—	—	—	—	—	—	—	—	—	—	—
250,01 - 500,00	—	—	—	—	—	—	—	—	—	—	—	—	—
500,01 - 1.000,00	—	—	—	—	—	—	—	—	—	—	—	—	—
1.000,01 - 2.500,00	—	—	—	—	—	—	—	—	—	—	—	—	—
oltre 2.500	—	—	—	—	—	—	—	—	—	—	—	—	—
TOTALE	42.832	104.381,31	34.188,23	1.372,45	139.941,99	29.270	80.494,65	3.618	13.281,92	8.737	22.636,29	20.670,45	43.306,74

CONDUZIONE CON SALARIATI E/O COMPARTICIPANTI

Fino a 0,10	9	0,77	—	—	0,77	9	0,77	—	—	—	—	—	—
0,11 - 0,20	57	8,85	0,20	0,24	9,29	54	8,77	1	0,20	—	—	—	—
0,21 - 0,30	52	12,82	0,37	0,63	13,82	47	12,47	1	0,25	1	0,15	0,12	0,27
0,31 - 0,40	119	40,41	0,53	1,01	41,95	114	40,22	1	0,33	1	0,19	0,20	0,39
0,41 - 0,50	88	36,63	2,28	3,18	42,09	76	36,27	4	1,98	1	0,11	0,30	0,41
0,51 - 0,75	196	122,00	3,38	1,71	127,09	186	120,64	2	1,26	5	1,26	1,99	3,25
0,76 - 1,00	209	182,82	4,30	4,30	191,42	198	181,06	4	3,75	1	0,21	0,55	0,76
1,01 - 1,50	179	222,76	4,94	4,37	232,07	164	212,82	—	—	9	6,51	4,64	11,15
1,51 - 2,00	138	237,46	2,40	5,16	245,05	132	236,82	1	1,75	1	1,25	0,65	1,90
2,01 - 2,50	70	143,71	13,69	3,73	161,13	58	133,71	4	9,23	4	4,25	4,46	8,71
2,51 - 3,00	74	199,63	1,97	9,47	211,07	66	188,37	—	—	3	6,45	1,97	8,42
3,01 - 3,50	51	169,95	—	—	169,99	51	169,99	—	—	—	—	—	—
3,51 - 4,00	34	116,73	2,32	11,60	130,67	30	115,41	—	—	1	1,34	2,32	3,66
4,01 - 4,50	20	79,54	4,43	2,75	86,72	17	73,63	—	—	1	3,66	0,50	4,16
4,51 - 5,00	25	109,41	0,25	10,46	120,12	21	105,23	—	—	1	4,50	0,25	4,75
5,01 - 7,50	67	392,87	24,45	3,99	421,31	61	381,06	3	20,88	2	9,64	2,24	11,88
7,51 - 10,00	43	348,31	13,00	14,33	375,64	39	336,85	1	10,00	1	6,50	3,00	9,50
10,01 - 12,50	18	195,58	—	4,66	200,24	17	189,92	—	—	—	—	—	—
12,51 - 15,00	13	176,82	—	—	176,82	13	176,82	—	—	—	—	—	—
15,01 - 20,00	32	515,64	16,66	41,62	573,92	27	484,34	1	16,66	—	—	—	—
20,01 - 25,00	9	179,54	20,79	—	200,33	8	179,54	1	20,79	—	—	—	—
25,01 - 30,00	13	361,38	—	—	361,38	13	361,38	—	—	—	—	—	—
30,01 - 40,00	7	249,78	—	—	249,78	7	249,78	—	—	—	—	—	—
40,01 - 50,00	8	293,59	40,60	15,49	349,68	6	268,40	1	40,60	—	—	—	—
50,01 - 75,00	12	703,12	9,66	—	712,78	11	650,12	—	—	1	53,00	9,66	62,66
75,01 - 100,00	4	333,21	—	—	333,21	4	333,21	—	—	—	—	—	—
100,01 - 150,00	10	1.182,00	—	—	1.182,00	10	1.182,00	—	—	—	—	—	—
150,01 - 200,00	8	1.414,19	—	—	1.414,19	8	1.414,19	—	—	—	—	—	—
200,01 - 250,00	6	1.358,25	—	—	1.358,25	6	1.358,25	—	—	—	—	—	—
250,01 - 500,00	12	4.192,63	—	—	4.192,63	12	4.192,63	—	—	—	—	—	—
500,01 - 1.000,00	6	4.509,40	—	—	4.509,40	6	4.509,40	—	—	—	—	—	—
1.000,01 - 2.500,00	5	6.654,85	—	—	6.654,85	5	6.654,85	—	—	—	—	—	—
oltre 2.500	1	4.430,00	—	—	4.430,00	1	4.430,00	—	—	—	—	—	—
TOTALE	1.595	29.174,74	166,22	136,70	29.479,66	1.478	28.984,12	25	127,68	33	99,02	32,85	131,87

Segue Tav. 6 — Aziende per classe di superficie e titolo di possesso dei terreni

Superficie in ettari

Segue B — PER FORMA DI CONDUZIONE

CLASSI DI SUPERFICIE DELLE AZIENDE Ettari	T O T A L E				S O L O P R O P R I E T À		S O L O A F F I T T O		P A R T E I N P R O P R I E T À E P A R T E I N A F F I T T O				
	Aziende	Superficie			Aziende	Superficie	Aziende	Superficie	Aziende	Superficie			
		proprietà	affitto	altri titoli						Totale	proprietà	affitto	Totale
Fino a 0,10	—	—	—	—	—	—	—	—	—	—	—	—	—
0,11 - 0,20	—	—	—	—	—	—	—	—	—	—	—	—	—
0,21 - 0,30	—	—	—	—	—	—	—	—	—	—	—	—	—
0,31 - 0,40	—	—	—	—	—	—	—	—	—	—	—	—	—
0,41 - 0,50	—	—	—	—	—	—	—	—	—	—	—	—	—
0,51 - 0,75	—	—	—	—	—	—	—	—	—	—	—	—	—
0,76 - 1,00	3	2,33	0,66	—	2	2,00	—	—	—	1	0,33	0,66	0,99
1,01 - 1,50	8	9,64	1,33	—	7	9,64	1	1,33	—	—	—	—	—
1,51 - 2,00	76	148,12	—	0,01	75	146,26	—	—	—	—	—	—	—
2,01 - 2,50	69	156,16	2,50	2,50	66	154,16	1	2,20	1	2,00	0,30	2,30	2,30
2,51 - 3,00	134	376,88	0,52	1,00	131	369,63	—	—	1	2,25	0,52	2,77	2,77
3,01 - 3,50	93	298,89	4,11	4,43	89	294,56	1	3,33	1	2,33	0,78	3,11	3,11
3,51 - 4,00	91	348,86	—	4,00	90	348,86	—	—	—	—	—	—	—
4,01 - 4,50	50	216,87	1,54	—	49	214,38	—	—	1	2,49	1,54	4,03	4,03
4,51 - 5,00	95	460,38	—	—	95	460,38	—	—	—	—	—	—	—
5,01 - 7,50	236	1.464,91	29,09	6,70	227	1.442,11	4	26,11	3	18,14	2,98	21,12	21,12
7,51 - 10,00	208	1.784,75	36,00	26,48	200	1.778,44	4	36,00	—	—	—	—	—
10,01 - 12,50	82	914,35	—	22,41	79	902,38	—	—	—	—	—	—	—
12,51 - 15,00	93	1.267,00	14,60	20,00	90	1.260,00	1	14,60	—	—	—	—	—
15,01 - 20,00	84	1.409,81	22,00	49,12	79	1.392,15	1	18,00	1	13,66	4,00	17,66	17,66
20,01 - 25,00	38	837,62	7,90	20,75	36	821,62	—	—	1	16,00	5,10	21,10	21,10
25,01 - 30,00	15	410,26	—	—	15	410,26	—	—	—	—	—	—	—
30,01 - 40,00	12	368,79	31,90	—	11	368,79	1	31,90	—	—	—	—	—
40,01 - 50,00	4	177,21	—	—	4	177,21	—	—	—	—	—	—	—
50,01 - 75,00	4	232,57	—	—	4	232,57	—	—	—	—	—	—	—
75,01 - 100,00	2	170,00	—	—	2	170,00	—	—	—	—	—	—	—
100,01 - 150,00	—	—	—	—	—	—	—	—	—	—	—	—	—
150,01 - 200,00	—	—	—	—	—	—	—	—	—	—	—	—	—
200,01 - 250,00	—	—	—	—	—	—	—	—	—	—	—	—	—
250,01 - 500,00	—	—	—	—	—	—	—	—	—	—	—	—	—
500,01 - 1.000,00	—	—	—	—	—	—	—	—	—	—	—	—	—
1.000,01 - 2.500,00	—	—	—	—	—	—	—	—	—	—	—	—	—
oltre 2.500	—	—	—	—	—	—	—	—	—	—	—	—	—
TOTALE	1.397	11.055,40	152,15	157,40	1.351	10.955,40	14	133,47	10	57,20	15,88	73,08	73,08

CONDUZIONE A COLONIA PARZIARIA APPODERATA

ALTRA FORMA DI CONDUZIONE

Fino a 0,10	5	0,48	—	—	0,48	5	0,48	—	—	—	—	—	—
0,11 - 0,20	33	5,67	—	—	5,67	33	5,67	—	—	—	—	—	—
0,21 - 0,30	34	8,58	—	0,25	8,83	33	8,58	—	—	—	—	—	—
0,31 - 0,40	124	40,90	1,84	0,70	43,44	117	40,90	5	1,84	—	—	—	—
0,41 - 0,50	84	38,79	1,11	0,50	40,40	80	38,45	2	1,00	1	0,34	0,11	0,45
0,51 - 0,75	225	143,69	2,18	0,99	146,86	219	142,86	3	1,98	1	0,50	0,20	0,70
0,76 - 1,00	262	238,49	4,22	3,41	246,12	250	234,59	3	3,00	4	2,44	1,22	3,66
1,01 - 1,50	336	414,91	11,09	9,31	435,31	317	409,99	7	9,70	2	1,48	1,39	2,87
1,51 - 2,00	331	578,40	10,31	9,25	597,96	315	569,00	5	9,19	3	4,05	1,12	5,17
2,01 - 2,50	142	313,98	8,46	8,13	330,57	134	311,81	2	4,83	2	1,07	3,63	4,70
2,51 - 3,00	187	507,09	14,83	2,55	524,47	178	499,47	4	11,13	4	7,62	3,70	11,32
3,01 - 3,50	70	220,59	7,74	3,23	231,56	65	215,19	1	3,40	2	2,24	4,34	6,58
3,51 - 4,00	87	315,51	7,85	11,38	334,74	80	308,75	2	7,45	1	3,13	0,40	3,53
4,01 - 4,50	52	208,67	11,63	4,04	224,34	48	207,34	2	8,83	1	1,33	2,80	4,13
4,51 - 5,00	77	350,34	16,67	4,59	371,60	70	338,09	2	10,00	4	12,25	6,67	18,92
5,01 - 7,50	98	575,25	21,51	5,37	602,13	90	554,46	2	11,60	4	12,79	9,50	22,29
7,51 - 10,00	53	451,53	11,99	—	463,52	51	446,03	1	9,33	1	5,50	2,66	8,16
10,01 - 12,50	31	331,94	14,55	—	346,49	29	323,94	1	12,25	1	8,00	2,30	10,30
12,51 - 15,00	19	252,25	11,50	1,00	264,75	17	237,71	—	—	1	2,50	11,50	14,00
15,01 - 20,00	17	277,40	17,00	—	294,40	16	277,40	1	17,00	—	—	—	—
20,01 - 25,00	7	156,88	—	—	156,88	7	156,88	—	—	—	—	—	—
25,01 - 30,00	4	111,77	—	—	111,77	4	111,77	—	—	—	—	—	—
30,01 - 40,00	10	357,38	—	—	357,38	10	357,38	—	—	—	—	—	—
40,01 - 50,00	1	47,00	—	—	47,00	1	47,00	—	—	—	—	—	—
50,01 - 75,00	5	268,62	18,00	—	286,62	4	234,62	—	—	1	34,00	18,00	52,00
75,01 - 100,00	1	96,50	—	—	96,50	1	96,50	—	—	—	—	—	—
100,01 - 150,00	—	—	—	—	—	—	—	—	—	—	—	—	—
150,01 - 200,00	—	—	—	—	—	—	—	—	—	—	—	—	—
200,01 - 250,00	—	—	—	—	—	—	—	—	—	—	—	—	—
250,01 - 500,00	—	—	—	—	—	—	—	—	—	—	—	—	—
500,01 - 1.000,00	—	—	—	—	—	—	—	—	—	—	—	—	—
1.000,01 - 2.500,00	—	—	—	—	—	—	—	—	—	—	—	—	—
oltre 2.500	—	—	—	—	—	—	—	—	—	—	—	—	—
TOTALE	2.295	6.312,61	192,48	64,70	6.569,79	2.174	6.174,86	43	122,53	33	99,24	69,54	168,78

Seque Tav. 6 — Aziende per classe di superficie e titolo di possesso dei terreni

Superficie in ettari

C — PER ZONA ALTIMETRICA

CLASSI DI SUPERFICIE DELLE AZIENDE Ettari	T O T A L E				S O L O P R O P R I E T À		S O L O A F F I T T O		P A R T E I N P R O P R I E T À E P A R T E I N A F F I T T O				
	Aziende	Superficie			Aziende	Superficie	Aziende	Superficie	Aziende	Superficie			
		proprietà	affitto	altri titoli						Totale	proprietà	affitto	Totale
M O N T A G N A													
Fino a 0,10	162	12,37	0,29	0,32	12,98	154	12,33	4	0,29	—	—	—	—
0,11 - 0,20 . . .	633	96,16	7,04	1,64	104,84	577	95,50	40	6,67	5	0,49	0,37	0,86
0,21 - 0,30 . . .	569	136,42	11,51	2,72	150,65	510	135,03	37	10,03	10	1,19	1,31	2,50
0,31 - 0,40 . . .	1.456	448,49	52,21	4,91	505,61	1.276	444,08	144	48,78	19	3,39	3,43	6,82
0,41 - 0,50 . . .	907	373,37	54,67	5,87	433,91	759	362,47	89	43,19	42	8,72	11,32	20,04
0,51 - 0,75 . . .	2.277	1.258,24	204,98	18,40	1.481,62	1.862	1.213,23	252	164,51	122	38,20	39,64	77,84
0,76 - 1,00 . . .	2.186	1.691,95	322,18	25,38	2.039,51	1.697	1.584,24	216	205,25	231	95,69	116,18	211,87
1,01 - 1,50 . . .	2.584	2.670,84	650,17	39,16	3.360,17	1.840	2.393,23	282	369,14	411	256,19	275,66	531,85
1,51 - 2,00 . . .	2.471	3.608,23	843,59	35,94	4.487,76	1.744	3.175,72	257	469,69	425	394,49	367,75	762,24
2,01 - 2,50 . . .	1.350	2.464,30	627,24	29,29	3.120,83	887	2.050,95	107	246,50	330	389,09	373,57	762,66
2,51 - 3,00 . . .	1.562	3.559,02	820,40	38,36	4.417,78	1.055	2.989,71	130	366,53	341	516,31	443,32	959,63
3,01 - 3,50 . . .	843	2.225,67	544,81	21,62	2.792,10	532	1.763,60	53	175,02	244	439,47	367,65	807,12
3,51 - 4,00 . . .	1.012	3.099,00	757,50	41,41	3.897,91	643	2.475,89	67	258,75	281	585,66	498,17	1.083,83
4,01 - 4,50 . . .	560	1.880,98	511,49	27,65	2.420,12	328	1.414,32	35	152,27	186	449,32	357,69	807,01
4,51 - 5,00 . . .	759	2.904,90	772,68	20,22	3.697,80	461	2.247,24	41	200,91	246	625,43	571,77	1.197,20
5,01 - 7,50 . . .	2.042	9.820,46	2.838,10	74,16	12.732,72	1.095	6.803,47	99	634,31	825	2.960,52	2.193,90	5.154,42
7,51 - 10,00 . . .	1.195	8.478,29	1.951,39	20,50	10.450,18	703	6.118,57	56	494,21	429	2.322,19	1.456,53	3.778,72
10,01 - 12,50 . . .	560	5.065,31	1.148,13	57,28	6.270,72	323	3.598,98	21	243,15	205	1.403,92	904,23	2.308,15
12,51 - 15,00 . . .	362	4.010,91	959,49	33,90	5.004,30	217	2.999,62	22	308,99	117	964,00	650,50	1.614,50
15,01 - 20,00 . . .	410	5.114,36	2.008,39	56,58	7.179,33	233	4.066,64	41	714,92	129	978,72	1.293,47	2.272,19
20,01 - 25,00 . . .	149	2.156,87	1.167,70	50,50	3.375,07	75	1.698,35	28	641,75	43	439,85	525,95	965,80
25,01 - 30,00 . . .	81	1.608,27	624,86	—	2.233,13	48	1.327,76	12	337,90	21	280,51	286,96	567,47
30,01 - 40,00 . . .	61	1.227,95	901,81	18,00	2.147,76	28	974,48	14	492,99	18	236,47	408,82	645,29
40,01 - 50,00 . . .	33	631,80	788,01	15,49	1.435,30	10	441,01	7	302,95	15	165,60	485,06	650,66
50,01 - 75,00 . . .	21	995,71	274,56	—	1.270,27	14	854,60	2	124,90	5	141,11	149,66	290,77
75,01 - 100,00 . . .	9	498,21	260,27	—	758,48	5	423,21	3	260,00	1	75,00	0,27	75,27
100,01 - 150,00 . . .	10	945,34	238,66	—	1.184,00	8	943,22	—	—	2	2,12	238,66	240,78
150,01 - 200,00 . . .	5	846,68	—	—	846,68	5	846,68	—	—	—	—	—	—
200,01 - 250,00 . . .	5	1.151,25	—	—	1.151,25	5	1.151,25	—	—	—	—	—	—
250,01 - 500,00 . . .	8	2.782,60	—	—	2.782,60	8	2.782,60	—	—	—	—	—	—
500,01 - 1.000,00 . . .	5	3.722,65	—	—	3.722,65	5	3.722,65	—	—	—	—	—	—
1.000,01 - 2.500,00 . . .	4	5.327,85	—	—	5.327,85	4	5.327,85	—	—	—	—	—	—
oltre 2.500	1	4.430,00	—	—	4.430,00	1	4.430,00	—	—	—	—	—	—
TOTALE . . .	24.292	85.244,45	19.342,13	639,30	105.225,88	17.112	70.868,48	2.059	7.273,60	4.703	13.773,65	12.021,84	25.795,49

C O L L I N A

Fino a 0,10	240	15,41	1,47	0,31	17,19	215	15,32	19	1,38	2	0,06	0,09	0,15
0,11 - 0,20 . . .	555	83,40	7,00	0,94	91,34	503	82,74	40	6,40	6	0,50	0,60	1,10
0,21 - 0,30 . . .	469	107,54	10,26	3,39	121,19	409	105,28	28	7,52	18	2,00	2,74	4,74
0,31 - 0,40 . . .	1.038	315,51	35,97	7,85	359,33	898	310,95	89	30,44	27	3,98	5,53	9,51
0,41 - 0,50 . . .	831	340,84	42,36	12,85	396,05	690	328,21	63	30,47	41	8,22	11,36	19,58
0,51 - 0,75 . . .	1.781	1.001,05	129,15	20,78	1.150,98	1.491	962,73	141	91,56	103	30,15	36,49	66,64
0,76 - 1,00 . . .	2.025	1.583,30	257,59	35,82	1.876,71	1.605	1.488,40	180	169,65	179	75,85	86,60	162,45
1,01 - 1,50 . . .	2.603	2.804,95	490,84	81,13	3.376,92	1.969	2.545,42	181	240,04	355	219,47	243,19	462,66
1,51 - 2,00 . . .	2.657	3.965,76	751,55	86,13	4.803,44	1.935	3.501,98	202	368,19	433	403,14	374,29	777,43
2,01 - 2,50 . . .	1.650	3.029,86	715,28	66,31	3.811,45	1.093	2.525,56	127	296,90	368	436,96	409,85	846,81
2,51 - 3,00 . . .	1.863	4.236,88	917,86	72,71	5.227,45	1.301	3.652,78	132	374,36	381	529,36	534,52	1.063,88
3,01 - 3,50 . . .	1.145	2.950,68	786,10	51,77	3.788,55	730	2.416,61	102	335,23	273	473,97	429,46	903,43
3,51 - 4,00 . . .	1.188	3.590,23	912,55	61,77	4.564,55	767	2.951,81	95	366,84	295	588,16	538,83	1.126,99
4,01 - 4,50 . . .	671	2.271,11	583,97	43,62	2.898,70	422	1.826,19	44	189,47	184	411,49	380,25	791,74
4,51 - 5,00 . . .	887	3.375,73	873,55	40,24	4.289,52	555	2.688,26	70	337,45	243	642,92	529,76	1.172,68
5,01 - 7,50 . . .	2.034	9.681,69	2.724,71	172,95	12.579,35	1.198	7.417,87	137	838,76	639	2.096,25	1.850,97	3.947,22
7,51 - 10,00 . . .	1.036	6.909,53	1.991,29	137,40	9.038,22	613	5.361,09	81	712,98	306	1.427,49	1.228,06	2.655,55
10,01 - 12,50 . . .	407	3.573,64	1.000,94	21,04	4.595,62	253	2.868,36	32	362,26	116	668,87	627,68	1.296,55
12,51 - 15,00 . . .	280	3.005,98	822,88	45,08	3.873,94	188	2.602,33	26	363,45	62	392,99	459,43	852,42
15,01 - 20,00 . . .	240	3.250,34	837,99	80,28	4.168,61	167	2.893,86	24	419,00	42	314,89	418,99	733,88
20,01 - 25,00 . . .	91	1.460,23	535,51	51,58	2.047,32	56	1.268,55	12	272,10	20	191,68	247,61	439,29
25,01 - 30,00 . . .	58	1.301,34	284,83	—	1.586,17	44	1.200,52	5	134,61	9	100,82	150,22	251,04
30,01 - 40,00 . . .	37	911,77	343,38	—	1.255,15	24	821,25	7	234,25	6	90,52	109,13	199,65
40,01 - 50,00 . . .	11	357,92	128,56	—	486,48	8	354,56	2	85,33	1	3,36	43,23	46,59
50,01 - 75,00 . . .	15	698,22	171,36	—	869,58	12	693,22	2	123,36	1	5,00	48,00	53,00
75,01 - 100,00 . . .	2	176,50	—	—	176,50	2	176,50	—	—	—	—	—	—
100,01 - 150,00 . . .	3	381,91	—	—	381,91	3	381,91	—	—	—	—	—	—
150,01 - 200,00 . . .	3	567,51	—	—	567,51	3	567,51	—	—	—	—	—	—
200,01 - 250,00 . . .	1	207,00	—	—	207,00	1	207,00	—	—	—	—	—	—
250,01 - 500,00 . . .	4	1.410,03	—	—	1.410,03	4	1.410,03	—	—	—	—	—	—
500,01 - 1.000,00 . . .	1	786,75	—	—	786,75	1	786,75	—	—	—	—	—	—
1.000,01 - 2.500,00 . . .	1	1.327,00	—	—	1.327,00	1	1.327,00	—	—	—	—	—	—
oltre 2.500	—	—	—	—	—	—	—	—	—	—	—	—	—
TOTALE . . .	23.827	65.679,61	15.356,95	1.093,95	82.130,51	17.161	55.740,55	1.841	6.392,00	4.110	9.118,10	8.766,88	17.884,98

TAV. 7 — Aziende per classe di super

Su
A -

CLASSI DI SUPERFICIE DELLE AZIENDE <i>Ettari</i>	AZIENDE COSTI- TUTE DA UN UNICO CORPO		A Z I E N D E I C U I T E R R E N I S															
			2		3		4		5		6		7		8		9	
	Aziende	Superficie	Aziende	Superficie	Aziende	Superficie	Aziende	Superficie	Aziende	Superficie	Aziende	Superficie	Aziende	Superficie	Aziende	Superficie	Aziende	Superficie
Fino a 0,10	340	25,30	50	3,92	10	0,80	—	—	2	0,15	—	—	—	—	—	—	—	—
0,11 - 0,20 . . .	959	157,64	171	28,46	36	6,27	8	1,32	5	0,81	4	0,72	1	0,20	1	0,20	1	1
0,21 - 0,30 . . .	732	191,65	218	57,00	70	18,39	15	4,00	1	0,26	—	—	—	—	—	—	—	1
0,31 - 0,40 . . .	1.767	605,72	499	177,44	150	54,08	45	15,98	15	5,42	7	2,52	4	1,40	3	0,99	—	—
0,41 - 0,50 . . .	904	432,47	569	270,72	171	81,59	52	24,84	20	9,65	13	6,21	5	2,50	1	0,50	1	1
0,51 - 0,75 . . .	1.976	1.282,07	1.276	826,56	512	331,88	162	105,40	66	43,14	24	15,95	21	13,62	6	4,09	5	5
0,76 - 1,00 . . .	1.488	1.391,10	1.379	1.275,74	789	731,05	311	290,36	128	118,45	49	45,93	28	26,88	10	9,48	4	4
1,01 - 1,50 . . .	1.438	1.872,61	1.517	1.962,70	1.146	1.484,29	592	771,94	264	344,35	96	124,00	55	72,73	29	36,39	13	13
1,51 - 2,00 . . .	1.253	2.274,85	1.326	2.396,13	1.109	2.002,31	644	1.159,03	379	689,76	188	344,56	84	153,65	58	107,06	22	22
2,01 - 2,50 . . .	617	1.424,85	631	1.457,86	635	1.465,36	430	993,36	243	559,93	192	441,37	74	170,11	65	151,74	22	22
2,51 - 3,00 . . .	744	2.099,65	694	1.944,74	698	1.959,72	446	1.258,18	322	905,71	172	485,96	111	312,70	73	206,78	30	30
3,01 - 3,50 . . .	398	1.310,58	365	1.205,28	378	1.249,95	267	881,45	205	681,20	134	443,52	74	246,61	46	153,76	23	23
3,51 - 4,00 . . .	416	1.605,89	372	1.431,74	384	1.471,20	304	1.167,03	231	888,98	152	582,37	94	359,50	62	239,29	24	24
4,01 - 4,50 . . .	138	812,28	194	834,83	224	966,63	162	698,35	118	511,55	86	370,23	78	336,08	43	186,58	16	16
4,51 - 5,00 . . .	315	1.533,58	254	1.224,21	244	1.183,48	229	1.110,13	181	876,35	105	511,55	69	335,09	61	297,01	20	20
5,01 - 7,50 . . .	673	4.196,39	551	3.422,37	533	3.301,10	477	2.946,39	418	2.589,92	352	2.152,16	209	1.301,60	188	1.162,59	77	43
7,51 - 10,00 . . .	457	4.012,45	259	2.257,65	266	2.325,96	220	1.908,57	166	1.441,80	162	1.398,24	127	1.116,79	110	950,49	41	30
10,01 - 12,50 . . .	134	2.089,23	114	1.272,56	102	1.155,04	78	878,09	74	819,57	70	787,49	55	625,19	65	719,52	17	15
12,51 - 15,00 . . .	169	2.349,81	75	1.046,50	73	1.014,21	67	910,53	40	559,34	34	465,09	21	292,35	24	324,88	13	17
15,01 - 20,00 . . .	186	3.268,85	75	1.286,88	64	1.115,33	47	820,43	30	541,76	28	482,13	34	603,90	37	644,33	10	16
20,01 - 25,00 . . .	83	1.889,85	36	816,00	28	638,35	16	365,00	14	316,57	12	266,31	5	112,33	8	175,82	4	8
25,01 - 30,00 . . .	40	1.102,27	15	416,64	14	378,05	13	357,39	8	216,82	10	275,72	3	80,66	7	195,38	—	—
30,01 - 40,00 . . .	41	1.401,73	8	282,30	14	512,66	6	205,05	4	134,65	4	133,51	1	39,00	3	105,47	2	7
40,01 - 50,00 . . .	13	566,04	5	223,35	10	427,60	6	267,83	4	168,86	1	40,68	1	49,63	—	—	—	—
50,01 - 75,00 . . .	16	950,63	7	437,61	4	236,93	3	170,96	—	—	1	52,00	—	—	1	71,41	1	5
75,01 - 100,00 . . .	4	316,94	2	169,68	3	286,50	—	—	1	86,59	—	—	—	—	—	—	—	—
100,01 - 150,00 . . .	4	488,03	1	106,66	1	134,12	—	—	1	101,66	1	125,47	1	104,00	—	—	—	—
150,01 - 200,00 . . .	2	375,00	—	—	—	—	—	—	1	167,85	—	—	—	—	2	349,33	1	19
200,01 - 250,00 . . .	—	—	1	207,98	1	216,80	—	—	1	243,80	—	—	—	—	—	—	—	—
250,01 - 500,00 . . .	1	367,00	—	—	5	1.861,54	1	361,28	—	—	1	278,70	—	—	1	300,00	—	—
500,01 - 1.000,00 . . .	1	614,42	—	—	1	917,71	—	—	—	—	—	—	—	—	1	520,39	—	—
1.000,01 - 2.500,00 . . .	1	1.350,00	1	1.464,28	1	1.327,00	—	—	—	—	1	1.122,99	—	—	—	—	—	—
oltre 2.500	1	4.430,00	—	—	—	—	—	—	—	—	—	—	—	—	—	—	—	—
TOTALE . . .	15.411	46.788,88	10.665	28.507,79	7.676	28.855,94	4.601	17.672,89	2.942	13.024,90	1.899	10.955,38	1.155	6.356,52	905	6.913,48	348	2.323

Frammentazione in corpi di terreno

Attuari

E

AMMENTATI IN CORPI																	T O T A L E		
10	11 - 15			16 - 20			21 - 25			26 - 50			oltre 50			Aziende	Corpi	Superficie	
	Superficie	Aziende	Corpi	Superficie	Aziende	Corpi	Superficie	Aziende	Corpi	Superficie	Aziende	Corpi	Superficie	Aziende	Corpi				Superficie
—	—	—	—	—	—	—	—	—	—	—	—	—	—	—	—	—	402	480	30,17
1	0,20	1	11	0,20	—	—	—	—	—	—	—	—	—	—	—	—	1.188	1.535	196,18
1	0,30	—	—	—	—	—	—	—	—	—	—	—	—	—	—	—	1.038	1.462	271,84
1	0,33	1	11	0,33	2	36	0,73	—	—	—	—	—	—	—	—	—	2.494	3.621	864,94
—	—	2	24	1,00	—	—	—	—	—	—	—	—	—	—	—	—	1.738	3.017	829,96
2	1,50	5	62	3,28	2	35	1,36	1	22	0,66	—	—	—	—	—	—	4.058	7.565	2.632,60
8	7,55	10	123	9,52	7	137	6,50	—	—	—	—	—	—	—	—	—	4.211	9.443	3.916,22
9	26,05	9	113	11,88	2	36	2,83	2	45	2,70	5	193	6,92	—	—	—	5.187	13.485	6.737,09
9	54,12	29	376	54,10	6	106	11,61	—	—	—	1	30	2,00	—	—	—	5.128	14.883	9.291,20
4	104,59	33	419	77,79	10	176	23,32	3	69	7,50	1	35	2,50	—	—	—	3.000	10.246	6.932,28
4	154,98	58	729	164,35	13	247	37,65	5	113	14,78	5	150	14,26	—	—	—	3.425	12.062	9.645,23
3	145,14	32	421	108,36	12	217	41,23	6	131	20,07	5	175	17,05	—	—	—	1.988	7.626	6.580,65
4	209,70	72	936	280,01	25	457	96,07	5	113	19,66	5	154	18,72	—	—	—	2.200	9.165	8.462,46
9	214,80	50	653	217,45	13	240	57,18	4	95	17,45	6	200	25,89	—	—	—	1.231	5.714	5.318,82
4	262,83	69	888	335,66	26	494	127,74	8	188	39,56	11	381	53,74	—	—	—	1.646	7.648	7.987,32
12	1.205,96	262	3.398	1.642,65	90	1.643	572,69	23	542	145,02	30	1.069	189,93	1	70	6,25	4.076	21.786	25.312,07
5	1.365,43	166	2.153	1.446,49	70	1.321	612,42	18	414	164,68	13	418	112,27	1	55	9,50	2.231	12.504	19.488,40
12	708,00	96	1.282	1.064,07	33	604	364,11	5	118	59,36	12	436	133,69	—	—	—	967	5.938	10.866,34
17	652,49	52	678	715,85	18	346	246,21	1	25	15,00	8	287	111,25	—	—	—	642	3.472	8.878,24
10	688,61	49	653	866,55	27	502	461,53	12	282	209,98	11	337	189,22	—	—	—	650	3.832	11.347,94
3	296,53	9	121	196,08	5	86	114,17	6	140	127,84	1	26	20,04	—	—	—	240	1.083	5.422,39
6	166,14	13	169	356,69	5	91	134,23	2	47	53,27	2	58	56,00	1	75	30,00	139	841	3.819,30
1	34,80	8	98	270,80	1	16	32,81	—	—	—	4	148	141,75	1	56	34,28	98	544	3.402,91
2	90,65	1	11	45,00	—	—	—	—	—	—	1	47	42,14	—	—	—	44	188	1.921,78
2	103,60	—	—	—	—	—	—	1	24	63,71	—	—	—	—	—	—	36	121	2.139,85
—	—	—	—	—	—	—	—	—	—	—	—	—	—	1	60	75,27	11	82	934,98
2	269,59	1	14	107,50	—	—	—	—	—	—	1	34	128,88	—	—	—	13	95	1.565,91
—	—	—	—	—	1	20	175,00	—	—	—	1	46	154,50	—	—	—	8	98	1.414,19
—	—	1	11	250,00	—	—	—	—	—	—	1	35	207,00	1	53	232,67	6	109	1.358,25
—	—	—	—	—	1	20	375,40	—	—	—	2	70	648,71	—	—	—	12	124	4.192,63
—	—	1	13	807,05	—	—	—	—	—	—	1	35	786,75	1	50	863,08	6	210	4.509,40
—	—	—	—	—	—	—	—	—	—	—	—	—	—	1	53	1.390,58	5	165	6.654,85
—	—	—	—	—	—	—	—	—	—	—	—	—	—	—	—	—	1	1	4.430,00
81	6.763,89	1.030	13.367	9.032,66	369	6.830	3.494,79	102	2.368	961,24	127	4.364	3.063,21	8	672	2.641,63	48.119	159.145	187.356,39

Segue Tav. 7 — Aziende per classe di super

Su
B - PER F

CLASSI DI SUPERFICIE DELLE AZIENDE <i>Ettari</i>	AZIENDE COSTI- TUTE DA UN UNICO CORPO		AZIENDE I CUI TERRENI S															
	Aziende	Superficie	2		3		4		5		6		7		8		9	
			Aziende	Superficie	Aziende	Superficie	Aziende	Superficie	Aziende	Superficie	Aziende	Superficie	Aziende	Superficie	Aziende	Superficie	Aziende	Superficie
Fino a 0,10	329	24,30	47	3,67	10	0,80	—	—	2	0,15	—	—	—	—	—	—	—	—
0,11 - 0,20	892	146,54	157	26,15	31	5,41	7	1,21	4	0,63	4	0,72	—	—	—	—	—	1
0,21 - 0,30	666	174,23	204	53,45	64	16,71	15	4,00	1	0,26	—	—	—	—	—	—	—	1
0,31 - 0,40	1.586	542,62	452	160,55	142	51,23	40	14,14	14	5,11	7	2,52	3	1,00	3	0,99	—	—
0,41 - 0,50	796	380,72	527	250,49	154	73,53	50	23,89	19	9,15	11	5,21	5	2,50	1	0,50	—	1
0,51 - 0,75	1.721	1.116,30	1.160	751,08	478	310,04	156	101,33	62	40,49	22	14,07	19	12,17	6	4,09	—	4
0,76 - 1,00	1.233	1.153,09	1.254	1.160,03	729	675,41	291	272,11	123	113,91	47	43,93	27	25,98	9	8,55	—	4
1,01 - 1,50	1.211	1.575,83	1.360	1.760,34	1.078	1.396,36	547	714,34	252	328,87	92	118,73	50	66,13	28	35,25	—	11
1,51 - 2,00	1.020	1.850,84	1.188	2.148,04	1.017	1.835,01	597	1.072,68	358	650,54	180	330,11	81	147,65	57	105,06	—	22
2,01 - 2,50	497	1.146,20	568	1.311,62	596	1.374,00	401	925,89	234	540,10	180	412,82	74	170,11	60	140,08	—	21
2,51 - 3,00	551	1.553,03	602	1.686,53	644	1.807,92	427	1.204,58	309	869,49	164	463,94	105	296,29	71	201,33	—	27
3,01 - 3,50	303	995,58	320	1.057,25	346	1.144,23	256	844,68	194	644,74	123	406,64	71	236,53	44	146,90	—	22
3,51 - 4,00	321	1.236,67	331	1.274,70	354	1.355,63	282	1.381,52	221	850,49	146	560,47	93	355,84	59	227,99	—	23
4,01 - 4,50	146	629,49	171	735,25	194	835,93	152	555,13	115	498,66	83	357,24	74	318,92	43	186,58	—	14
4,51 - 5,00	225	1.097,62	222	1.070,57	218	1.056,86	212	1.028,63	167	809,55	96	468,05	67	325,09	57	277,56	—	20
5,01 - 7,50	494	3.070,46	474	2.945,97	490	3.023,67	437	2.697,35	401	2.478,98	337	2.059,77	196	1.218,12	183	1.129,34	—	73
7,51 - 10,00	297	2.596,05	203	1.761,07	231	2.018,35	196	1.702,61	155	1.344,90	156	1.344,62	123	1.078,59	110	950,49	—	38
10,01 - 12,50	118	1.342,05	90	1.005,02	88	995,25	71	798,49	71	785,57	65	732,55	50	564,98	63	695,82	—	15
12,51 - 15,00	102	1.414,33	57	792,99	61	845,76	56	758,18	36	505,06	32	438,25	20	277,35	22	296,72	—	11
15,01 - 20,00	113	1.977,01	57	980,68	52	904,93	44	761,79	28	506,86	23	391,31	31	547,90	33	570,69	—	9
20,01 - 25,00	54	1.235,85	29	657,76	25	571,18	13	294,34	10	226,18	8	173,76	3	68,30	7	154,16	—	4
25,01 - 30,00	25	688,07	14	386,64	11	299,69	6	162,23	7	188,32	10	275,72	3	80,66	6	167,50	—	4
30,01 - 40,00	25	861,16	8	282,30	11	405,77	3	99,98	2	66,00	4	133,51	—	—	2	66,00	—	1
40,01 - 50,00	7	296,88	3	132,59	9	387,00	4	178,14	3	125,86	—	—	—	—	—	—	—	—
50,01 - 75,00	4	248,26	4	261,50	2	114,27	1	55,84	—	—	—	—	—	—	—	—	—	—
75,01 - 100,00	1	80,00	1	80,00	1	100,00	—	—	—	—	—	—	—	—	—	—	—	—
100,01 - 150,00	—	—	—	—	—	—	—	—	—	—	—	—	—	—	—	—	—	—
150,01 - 200,00	—	—	—	—	—	—	—	—	—	—	—	—	—	—	—	—	—	—
200,01 - 250,00	—	—	—	—	—	—	—	—	—	—	—	—	—	—	—	—	—	—
250,01 - 500,00	—	—	—	—	—	—	—	—	—	—	—	—	—	—	—	—	—	—
500,01 - 1.000,00	—	—	—	—	—	—	—	—	—	—	—	—	—	—	—	—	—	—
1.000,01 - 2.500,00	—	—	—	—	—	—	—	—	—	—	—	—	—	—	—	—	—	—
oltre 2.500	—	—	—	—	—	—	—	—	—	—	—	—	—	—	—	—	—	—
TOTALE	12.737	27.433,18	9.504	22.842,90	7.037	21.739,06	4.264	15.453,08	2.788	11.589,87	1.790	8.734,54	1.096	5.843,74	865	5.437,01	323	1.94

CONDUZIONE DIR

CONDUZIONE CON SALAR

Fino a 0,10	7	0,62	2	0,15	—	—	—	—	—	—	—	—	—	—	—	—	—	—
0,11 - 0,20	41	6,74	9	1,40	5	0,86	1	0,11	1	0,18	—	—	—	—	—	—	—	—
0,21 - 0,30	39	10,41	8	2,03	5	1,38	—	—	—	—	—	—	—	—	—	—	—	—
0,31 - 0,40	86	30,07	21	7,61	6	2,06	4	1,50	1	0,31	—	—	—	—	—	—	—	—
0,41 - 0,50	54	25,92	21	10,02	11	5,20	1	0,45	—	—	1	0,50	—	—	—	—	—	—
0,51 - 0,75	111	71,51	57	37,12	18	11,61	3	2,07	2	1,30	2	1,28	2	1,45	—	—	—	—
0,76 - 1,00	105	95,92	57	52,36	32	29,39	9	8,18	3	2,74	1	1,00	1	0,90	1	0,93	—	—
1,01 - 1,50	65	84,86	56	72,70	27	34,94	21	26,58	3	3,79	2	2,65	4	5,35	—	—	—	—
1,51 - 2,00	44	76,96	37	63,97	30	54,83	14	25,39	10	18,30	3	5,60	—	—	—	—	—	—
2,01 - 2,50	21	48,58	18	41,17	10	23,53	8	18,56	4	8,49	5	11,99	—	—	1	2,10	—	1
2,51 - 3,00	30	86,80	21	59,33	8	22,36	4	11,12	3	8,30	2	5,55	—	—	—	—	—	2
3,01 - 3,50	15	50,68	13	42,44	9	29,60	4	13,25	3	10,01	4	13,81	1	3,50	1	3,50	—	1
3,51 - 4,00	11	42,72	8	30,98	6	22,76	5	19,59	2	7,42	1	3,60	—	—	1	3,60	—	—
4,01 - 4,50	8	34,87	2	8,48	6	25,79	1	4,33	—	—	—	—	—	—	—	—	—	—
4,51 - 5,00	12	57,76	2	9,66	—	—	2	9,41	3	14,16	2	9,48	1	5,00	1	4,65	—	—
5,01 - 7,50	24	147,49	13	81,70	8	52,83	9	58,47	4	24,14	4	25,07	2	12,01	1	6,78	—	1
7,51 - 10,00	14	123,66	12	102,21	8	68,99	2	16,66	3	27,35	1	9,37	2	18,90	—	—	—	—
10,01 - 12,50	6	65,67	4	43,60	1	12,20	—	—	—	—	—	—	2	20,87	2	24,32	—	1
12,51 - 15,00	6	79,83	—	—	3	42,22	2	28,43	—	—	—	—	—	—	—	—	—	—
15,01 - 20,00	9	163,39	8	134,15	3	54,06	2	38,69	—	—	2	39,30	—	—	2	39,14	—	—
20,01 - 25,00	3	66,24	1	22,00	1	21,31	—	—	2	42,80	1	23,20	—	—	—	—	—	—
25,01 - 30,00	6	167,02	—	—	1	27,15	4	11,50	—	—	—	—	—	—	—	—	—	—
30,01 - 40,00	4	138,78	—	—	2	74,28	1	36,72	—	—	—	—	—	—	—	—	—	—
40,01 - 50,00	2	88,71	1	47,00	1	40,60	2	89,69	1	43,00	1	40,68	—	—	—	—	—	—
50,01 - 75,00	7	410,30	3	176,11	1	62,66	—	—	—	—	—	—	—	—	—	—	—	—
75,01 - 100,00	2	156,94	1	89,68	—	—	—	—	1	86,59	—	—	—	—	—	—	—	—
100,01 - 150,00	4	488,03	—	—	—	—	—	—	1	101,66	1	125,47	1	104,00	—	—	—	—
150,01 - 200,00	2	375,00	—	—	—	—	—	—	1	167,85	—	—	—	—	2	349,33	—	1
200,01 - 250,00	—	—	1	207,98	1	216,80	—	—										

TAVOLE ANALITICHE

TAV. 6 — Aziende per classe di superficie e titolo di possesso dei terreni

Superficie in ettari
A — TOTALE

CLASSI DI SUPERFICIE DELLE AZIENDE Ettari	SOLO PROPRIETÀ		SOLO AFFITTO		SOLO ALTRI TITOLI		PARTE IN PROPRIETÀ E PARTE IN AFFITTO				PARTE IN PROPRIETÀ E PARTE AD ALTRI TITOLI			
	Aziende	Superficie	Aziende	Superficie	Aziende	Superficie	Aziende	Superficie			Aziende	Superficie		
								proprietà	affitto	Totale		proprietà	altri titoli	Totale
Fino a 0,10	369	27,65	23	1,67	6	0,54	2	0,06	0,09	0,15	2	0,07	0,09	0,16
0,11 - 0,20	1.080	178,24	80	13,07	13	2,23	11	0,99	0,97	1,96	4	0,33	0,35	0,68
0,21 - 0,30	919	240,31	65	17,55	21	5,53	28	3,19	4,05	7,24	4	0,46	0,53	0,99
0,31 - 0,40	2.174	755,03	233	79,22	32	11,13	46	7,37	8,96	16,33	9	1,60	1,63	3,23
0,41 - 0,50	1.449	690,68	152	73,66	25	12,18	83	16,94	22,68	39,62	25	6,12	5,79	11,91
0,51 - 0,75	3.353	2.175,96	393	256,07	38	24,34	225	68,35	76,13	144,48	42	14,88	12,43	27,31
0,76 - 1,00	3.302	3.072,64	396	374,90	38	35,56	410	171,54	202,78	374,32	60	29,75	24,53	54,28
1,01 - 1,50	3.809	4.938,65	463	609,18	43	56,41	766	475,66	518,85	994,51	81	54,82	51,04	105,86
1,51 - 2,00	3.679	6.677,70	459	837,88	30	53,61	858	797,63	742,04	1.539,67	76	78,89	57,21	136,10
2,01 - 2,50	1.980	4.576,51	234	543,40	14	31,85	698	826,05	783,42	1.609,47	58	84,30	49,99	134,29
2,51 - 3,00	2.356	6.642,49	262	740,89	8	22,26	722	1.045,67	977,84	2.023,51	57	87,29	71,54	158,83
3,01 - 3,50	1.262	4.180,21	155	510,25	7	23,57	517	913,44	797,11	1.710,55	32	65,77	40,08	105,85
3,51 - 4,00	1.410	5.427,70	162	625,59	10	38,82	576	1.173,82	1.037,00	2.210,82	34	76,43	53,16	129,59
4,01 - 4,50	750	3.240,51	79	341,74	5	21,33	370	860,81	737,94	1.598,75	17	38,30	34,90	73,20
4,51 - 5,00	1.016	4.935,50	111	538,36	5	23,65	489	1.268,35	1.101,53	2.369,88	20	61,39	34,75	96,14
5,01 - 7,50	2.293	14.221,34	236	1.473,07	8	45,86	1.464	5.056,77	4.044,87	9.101,64	44	144,48	129,82	274,30
7,51 - 10,00	1.316	11.479,66	137	1.207,19	8	68,38	735	3.749,68	2.684,59	6.434,27	20	103,05	63,85	166,90
10,01 - 12,50	576	6.467,34	53	605,41	3	33,12	321	2.072,79	1.531,91	3.604,70	11	80,13	42,37	122,50
12,51 - 15,00	405	5.601,95	48	672,44	2	27,42	179	1.356,99	1.109,93	2.466,92	8	57,95	51,56	109,51
15,01 - 20,00	400	6.960,50	65	1.133,92	3	54,07	171	1.293,61	1.712,46	3.006,07	11	110,59	82,79	193,38
20,01 - 25,00	131	2.966,90	40	913,85	3	71,50	63	631,53	773,56	1.405,09	1	18,67	2,33	21,00
25,01 - 30,00	92	2.528,28	17	472,51	—	—	30	381,33	437,18	818,51	—	—	—	—
30,01 - 40,00	52	1.795,73	21	727,24	—	—	24	326,99	517,95	844,94	1	17,00	18,00	35,00
40,01 - 50,00	18	795,57	9	388,28	—	—	16	168,96	528,29	697,25	1	25,19	15,49	40,68
50,01 - 75,00	26	1.547,82	4	248,26	—	—	6	146,11	197,66	343,77	—	—	—	—
75,01 - 100,00	7	599,71	3	260,00	—	—	1	75,00	0,27	75,27	—	—	—	—
100,01 - 150,00	11	1.325,13	—	—	—	—	2	2,12	238,66	240,78	—	—	—	—
150,01 - 200,00	8	1.414,19	—	—	—	—	—	—	—	—	—	—	—	—
200,01 - 250,00	6	1.358,25	—	—	—	—	—	—	—	—	—	—	—	—
250,01 - 500,00	12	4.192,63	—	—	—	—	—	—	—	—	—	—	—	—
500,01 - 1.000,00	6	4.509,40	—	—	—	—	—	—	—	—	—	—	—	—
1.000,01 - 2.500,00	5	6.654,85	—	—	—	—	—	—	—	—	—	—	—	—
oltre 2.500	1	4.430,00	—	—	—	—	—	—	—	—	—	—	—	—
TOTALE	34.273	126.609,03	3.900	13.665,60	322	664,36	8.813	22.891,75	20.788,72	43.680,47	618	1.157,46	844,23	2.001,69

	PARTE IN AFFITTO E PARTE AD ALTRI TITOLI				PARTE IN PROPRIETÀ, PARTE IN AFFITTO E PARTE AD ALTRI TITOLI					T O T A L E				
	Aziende	Superficie			Aziende	Superficie				Aziende	Superficie			
		affitto	altri titoli	Totale		proprietà	affitto	altri titoli	Totale		proprietà	affitto	altri titoli	Totale
Fino a 0,10	—	—	—	—	—	—	—	—	—	402	27,78	1,76	0,63	30,17
0,11 - 0,20	—	—	—	—	—	—	—	—	—	1.188	179,56	14,04	2,58	196,18
0,21 - 0,30	1	0,17	0,05	0,22	—	—	—	—	—	1.038	243,96	21,77	6,11	271,84
0,31 - 0,40	—	—	—	—	—	—	—	—	—	2.494	764,00	88,18	12,76	864,94
0,41 - 0,50	2	0,41	0,52	0,93	2	0,47	0,28	0,23	0,98	1.738	714,21	97,03	18,72	829,96
0,51 - 0,75	6	1,80	2,02	3,82	1	0,10	0,13	0,39	0,62	4.058	2.259,29	334,13	39,18	2.632,60
0,76 - 1,00	2	1,27	0,41	1,68	3	1,32	0,82	0,70	2,84	4.211	3.275,25	579,77	61,20	3.916,22
1,01 - 1,50	9	5,24	6,29	11,53	16	6,66	7,74	6,55	20,95	5.187	5.475,79	1.141,01	120,29	6.737,09
1,51 - 2,00	3	2,50	2,48	4,98	23	19,77	12,72	8,77	41,26	5.128	7.573,99	1.595,14	122,07	9.291,20
2,01 - 2,50	6	4,46	9,22	13,68	10	7,30	11,24	4,54	23,08	3.000	5.494,16	1.342,52	95,60	6.932,28
2,51 - 3,00	2	2,16	3,83	5,99	18	20,45	17,37	13,44	51,26	3.425	7.795,90	1.738,26	111,07	9.645,23
3,01 - 3,50	2	5,99	0,82	6,81	13	16,93	17,56	8,92	43,41	1.988	5.176,35	1.330,91	73,39	6.580,65
3,51 - 4,00	3	3,84	7,21	11,05	5	11,28	3,62	3,99	18,89	2.200	6.689,23	1.670,05	103,18	8.462,46
4,01 - 4,50	1	0,12	4,37	4,49	9	12,47	15,66	10,67	38,80	1.231	4.152,09	1.095,46	71,27	5.318,82
4,51 - 5,00	—	—	—	—	5	15,39	6,34	2,06	23,79	1.646	6.280,63	1.646,23	60,46	7.987,32
5,01 - 7,50	3	2,49	14,84	17,33	28	79,56	42,38	55,59	177,53	4.076	19.502,15	5.562,81	247,11	25.312,07
7,51 - 10,00	1	7,50	1,80	9,30	14	55,43	43,40	23,87	122,70	2.231	15.387,82	3.942,68	157,90	19.488,40
10,01 - 12,50	—	—	—	—	3	18,69	11,75	2,83	33,27	967	8.638,95	2.149,07	78,32	10.866,34
12,51 - 15,00	—	—	—	—	—	—	—	—	—	642	7.016,89	1.782,37	78,98	8.878,24
15,01 - 20,00	—	—	—	—	—	—	—	—	—	650	8.361,70	2.846,38	136,86	11.347,94
20,01 - 25,00	2	15,80	28,25	44,05	—	—	—	—	—	240	3.617,10	1.703,21	102,08	5.422,39
25,01 - 30,00	—	—	—	—	—	—	—	—	—	139	2.909,61	909,69	—	3.819,30
30,01 - 40,00	—	—	—	—	—	—	—	—	—	98	2.139,72	1.245,19	18,00	3.402,91
40,01 - 50,00	—	—	—	—	—	—	—	—	—	44	989,72	916,57	15,49	1.921,78
50,01 - 75,00	—	—	—	—	—	—	—	—	—	36	1.693,93	445,92	—	2.139,85
75,01 - 100,00	—	—	—	—	—	—	—	—	—	11	674,71	260,27	—	934,98
100,01 - 150,00	—	—	—	—	—	—	—	—	—	13	1.327,25	238,66	—	1.565,91
150,01 - 200,00	—	—	—	—	—	—	—	—	—	8	1.414,19	—	—	1.414,19
200,01 - 250,00	—	—	—	—	—	—	—	—	—	6	1.358,25	—	—	1.358,25
250,01 - 500,00	—	—	—	—	—	—	—	—	—	12	4.192,63	—	—	4.192,63
500,01 - 1.000,00	—	—	—	—	—	—	—	—	—	6	4.509,40	—	—	4.509,40
1.000,01 - 2.500,00	—	—	—	—	—	—	—	—	—	5	6.654,85	—	—	6.654,85
oltre 2.500	—	—	—	—	—	—	—	—	—	1	4.430,00	—	—	4.430,00
TOTALE	43	53,75	82,11	135,86	150	265,82	191,01	142,55	599,38	48.119	150.924,06	34.699,08	1.733,25	187.356,39

Segue TAV. 6 — Aziende per classe di superficie e titolo di possesso dei terreni

Superficie in ettari

B — PER FORMA DI CONDUZIONE

CLASSI DI SUPERFICIE DELLE AZIENDE Ettari	T O T A L E				SOLO PROPRIETÀ		SOLO AFFITTO		PARTE IN PROPRIETÀ E PARTE IN AFFITTO				
	Aziende	Superficie			Aziende	Superficie	Aziende	Superficie	Aziende	Superficie			
		proprietà	affitto	altri titoli						Totale	proprietà	affitto	Totale
CONDUZIONE DIRETTA DEL COLTIVATORE													
Fino a 0,10	388	26,53	1,76	0,63	28,92	355	26,40	23	1,67	2	0,06	0,09	0,15
0,11 - 0,20	1.098	165,04	13,84	2,34	181,22	993	163,80	79	12,87	11	0,99	0,97	1,96
0,21 - 0,30	952	222,56	21,40	5,23	249,19	839	219,26	64	17,30	27	3,04	3,93	6,97
0,31 - 0,40	2.251	682,69	85,81	11,05	779,55	1.943	673,91	227	77,05	45	7,18	8,76	15,94
0,41 - 0,50	1.566	638,79	93,64	15,04	747,47	1.293	615,96	146	70,68	81	16,49	22,27	38,76
0,51 - 0,75	3.637	1.993,60	328,57	36,48	2.358,65	2.948	1.912,46	388	252,83	219	66,59	73,94	140,53
0,76 - 1,00	3.737	2.851,61	570,59	53,49	3.475,69	2.852	2.654,99	389	368,15	404	168,56	200,35	368,91
1,01 - 1,50	4.664	4.828,48	1.123,65	106,61	6.058,74	3.321	4.306,20	455	598,15	755	467,67	512,82	980,49
1,51 - 2,00	4.583	6.609,98	1.582,43	107,65	8.300,06	3.156	5.726,42	453	826,94	854	792,33	740,27	1.532,60
2,01 - 2,50	2.719	4.880,31	1.317,87	81,24	6.279,42	1.722	3.976,83	227	527,14	691	818,73	775,03	1.593,76
2,51 - 3,00	3.030	6.712,30	1.720,94	98,05	8.531,29	1.981	5.585,02	258	729,76	714	1.029,35	971,65	2.001,00
3,01 - 3,50	1.774	4.486,88	1.319,06	65,73	5.871,67	1.057	3.500,47	153	503,52	514	908,87	791,99	1.700,86
3,51 - 4,00	1.988	5.908,11	1.659,88	76,20	7.644,19	1.210	4.654,68	160	618,14	574	1.169,35	1.034,28	2.203,63
4,01 - 4,50	1.109	3.647,01	1.077,86	64,48	4.789,35	636	2.745,16	77	332,91	367	853,33	733,10	1.586,43
4,51 - 5,00	1.449	5.360,50	1.629,31	45,41	7.035,22	830	4.035,80	109	528,36	484	1.251,60	1.094,61	2.346,21
5,01 - 7,50	3.675	17.069,12	5.487,76	231,05	22.787,93	1.915	11.843,71	227	1.414,48	1.455	5.016,20	4.030,15	9.046,35
7,51 - 10,00	1.927	12.803,23	3.881,69	117,09	16.802,01	1.026	8.918,34	131	1.151,86	733	3.737,68	2.678,93	6.416,61
10,01 - 12,50	836	7.197,08	2.134,52	51,25	9.382,85	451	5.051,10	52	593,16	320	2.064,79	1.529,61	3.594,40
12,51 - 15,00	517	5.320,82	1.756,27	57,98	7.135,07	285	3.927,42	47	657,84	178	1.354,49	1.098,43	2.452,92
15,01 - 20,00	517	6.161,85	2.790,72	46,12	8.998,69	278	4.806,61	62	1.082,26	170	1.279,95	1.708,46	2.988,41
20,01 - 25,00	186	2.443,06	1.674,52	81,33	4.198,91	80	1.808,86	39	893,06	62	615,53	768,46	1.383,99
25,01 - 30,00	107	2.026,20	909,69	—	2.935,89	60	1.644,87	17	472,51	30	381,33	437,18	818,51
30,01 - 40,00	69	1.163,77	1.213,29	18,00	2.395,06	24	819,78	20	695,34	24	326,99	517,95	844,94
40,01 - 50,00	31	471,92	875,97	—	1.347,89	7	302,96	8	347,68	16	168,96	528,29	697,25
50,01 - 75,00	15	489,62	418,26	—	907,88	7	430,51	4	248,26	4	59,11	170,00	229,11
75,01 - 100,00	4	75,00	260,27	—	335,27	—	—	3	260,00	1	75,00	0,27	75,27
100,01 - 150,00	3	145,25	238,66	—	383,91	1	143,13	—	—	2	2,12	238,66	240,78
150,01 - 200,00	—	—	—	—	—	—	—	—	—	—	—	—	—
200,01 - 250,00	—	—	—	—	—	—	—	—	—	—	—	—	—
250,01 - 500,00	—	—	—	—	—	—	—	—	—	—	—	—	—
500,01 - 1.000,00	—	—	—	—	—	—	—	—	—	—	—	—	—
1.000,01 - 2.500,00	—	—	—	—	—	—	—	—	—	—	—	—	—
oltre 2.500	—	—	—	—	—	—	—	—	—	—	—	—	—
TOTALE	42.832	104.381,31	34.188,23	1.372,45	139.941,99	29.270	80.494,65	3.818	13.281,92	8.737	22.636,29	20.670,45	43.306,74
CONDUZIONE CON SALARIATI E/O COMPARTICIPANTI													
Fino a 0,10	9	0,77	—	—	0,77	9	0,77	—	—	—	—	—	—
0,11 - 0,20	57	8,85	0,20	0,24	9,29	54	8,77	1	0,20	—	—	—	—
0,21 - 0,30	52	12,82	0,37	0,63	13,82	47	12,47	1	0,25	1	0,15	0,12	0,27
0,31 - 0,40	119	40,41	0,53	1,01	41,95	114	40,22	1	0,33	1	0,19	0,20	0,39
0,41 - 0,50	88	36,63	2,28	3,18	42,09	76	36,27	4	1,98	1	0,11	0,30	0,41
0,51 - 0,75	196	122,00	3,38	1,71	127,09	186	120,64	2	1,26	5	1,26	1,99	3,25
0,76 - 1,00	209	182,82	4,30	4,30	191,42	198	181,06	4	3,75	1	0,21	0,55	0,76
1,01 - 1,50	179	222,76	4,94	4,37	232,07	164	212,82	—	—	9	6,51	4,64	11,15
1,51 - 2,00	138	237,49	2,40	5,16	245,05	133	236,02	1	1,75	1	1,25	0,65	1,90
2,01 - 2,50	70	143,71	13,69	3,73	161,13	58	133,71	4	9,23	4	4,25	4,46	8,71
2,51 - 3,00	74	199,63	1,97	9,47	211,07	66	188,37	—	—	3	6,45	1,97	8,42
3,01 - 3,50	51	169,99	—	—	169,99	51	169,99	—	—	—	—	—	—
3,51 - 4,00	34	116,75	2,32	11,60	130,67	30	115,41	—	—	1	1,34	2,32	3,66
4,01 - 4,50	20	79,54	4,43	2,75	86,72	17	73,63	—	—	1	3,66	0,50	4,16
4,51 - 5,00	25	109,41	0,25	10,46	120,12	21	101,23	—	—	1	4,50	0,25	4,75
5,01 - 7,50	67	392,87	24,45	3,99	421,31	61	381,06	3	20,88	2	9,64	2,24	11,88
7,51 - 10,00	43	348,31	13,00	14,33	375,64	39	336,85	1	10,00	1	6,50	3,00	9,50
10,01 - 12,50	18	195,58	—	4,66	200,24	17	189,92	—	—	—	—	—	—
12,51 - 15,00	13	176,82	—	—	176,82	13	176,82	—	—	—	—	—	—
15,01 - 20,00	32	515,64	16,66	41,62	573,92	27	484,34	1	16,66	—	—	—	—
20,01 - 25,00	9	179,54	20,79	—	200,33	8	179,54	1	20,79	—	—	—	—
25,01 - 30,00	13	361,38	—	—	361,38	13	361,38	—	—	—	—	—	—
30,01 - 40,00	7	249,78	—	—	249,78	7	249,78	—	—	—	—	—	—
40,01 - 50,00	8	293,59	40,60	15,49	349,68	6	268,40	1	40,60	—	—	—	—
50,01 - 75,00	12	703,12	9,66	—	712,78	11	650,12	—	—	1	53,00	9,66	62,66
75,01 - 100,00	4	333,21	—	—	333,21	4	333,21	—	—	—	—	—	—
100,01 - 150,00	10	1.182,00	—	—	1.182,00	10	1.182,00	—	—	—	—	—	—
150,01 - 200,00	8	1.414,19	—	—	1.414,19	8	1.414,19	—	—	—	—	—	—
200,01 - 250,00	6	1.358,25	—	—	1.358,25	6	1.358,25	—	—	—	—	—	—
250,01 - 500,00	12	4.192,63	—	—	4.192,63	12	4.192,63	—	—	—	—	—	—
500,01 - 1.000,00	6	4.509,40	—	—	4.509,40	6	4.509,40	—	—	—	—	—	—
1.000,01 - 2.500,00	5	6.654,85	—	—	6.654,85	5	6.654,85	—	—	—	—	—	—
oltre 2.500	1	4.430,00	—	—	4.430,00	1	4.430,00	—	—	—	—	—	—
TOTALE	1.595	29.174,74	166,22	138,70	29.479,66	1.478	28.984,12	25	121,68	33	99,02	32,85	131,87

Segue Tav. 6 — Aziende per classe di superficie e titolo di possesso dei terreni

Superficie in ettari

Segue B — PER FORMA DI CONDUZIONE

CLASSI DI SUPERFICIE DELLE AZIENDE Ettari	T O T A L E				SOLO PROPRIETÀ		SOLO AFFITTO		PARTE IN PROPRIETÀ E PARTE IN AFFITTO				
	Aziende	Superficie			Aziende	Superficie	Aziende	Superficie	Aziende	Superficie			
		proprietà	affitto	altri titoli						Totale	proprietà	affitto	Totale
CONDUZIONE A COLONIA PARZIARIA APPODERATA													
Fino a 0,10	—	—	—	—	—	—	—	—	—	—	—	—	
0,11 - 0,20	—	—	—	—	—	—	—	—	—	—	—	—	
0,21 - 0,30	—	—	—	—	—	—	—	—	—	—	—	—	
0,31 - 0,40	—	—	—	—	—	—	—	—	—	—	—	—	
0,41 - 0,50	—	—	—	—	—	—	—	—	—	—	—	—	
0,51 - 0,75	—	—	—	—	—	—	—	—	—	—	—	—	
0,76 - 1,00	3	2,33	0,66	—	2,99	2	2,00	—	—	1	0,33	0,66	0,99
1,01 - 1,50	8	9,64	1,33	—	10,97	7	9,64	1	1,33	—	—	—	—
1,51 - 2,00	76	148,12	—	0,01	148,13	75	146,26	—	—	—	—	—	—
2,01 - 2,50	69	156,16	2,50	—	161,16	66	154,16	1	2,20	1	2,00	0,30	2,30
2,51 - 3,00	134	376,88	0,52	1,00	378,40	131	369,63	—	—	1	2,25	0,52	2,77
3,01 - 3,50	93	298,89	4,11	4,43	307,43	89	294,56	1	3,33	1	2,33	0,78	3,11
3,51 - 4,00	91	348,86	—	4,00	352,86	90	348,86	—	—	—	—	—	—
4,01 - 4,50	50	216,87	1,54	—	218,41	49	214,38	—	—	1	2,49	1,54	4,03
4,51 - 5,00	95	460,38	—	—	460,38	95	460,38	—	—	—	—	—	—
5,01 - 7,50	236	1.464,91	29,09	6,70	1.500,70	227	1.442,11	4	26,11	3	18,14	2,98	21,12
7,51 - 10,00	208	1.784,75	36,00	26,48	1.847,23	200	1.778,44	4	36,00	—	—	—	—
10,01 - 12,50	82	914,35	—	22,41	936,76	79	902,38	—	—	—	—	—	—
12,51 - 15,00	93	1.267,00	14,60	20,00	1.301,60	90	1.260,00	1	14,60	—	—	—	—
15,01 - 20,00	84	1.409,81	22,00	49,12	1.480,93	79	1.392,15	1	18,00	1	13,66	4,00	17,66
20,01 - 25,00	38	837,62	7,90	20,75	866,27	36	821,62	—	—	1	16,00	5,10	21,10
25,01 - 30,00	15	410,26	—	—	410,26	15	410,26	—	—	—	—	—	—
30,01 - 40,00	12	368,79	31,90	—	400,69	11	368,79	1	31,90	—	—	—	—
40,01 - 50,00	4	177,21	—	—	177,21	4	177,21	—	—	—	—	—	—
50,01 - 75,00	4	232,57	—	—	232,57	4	232,57	—	—	—	—	—	—
75,01 - 100,00	2	170,00	—	—	170,00	2	170,00	—	—	—	—	—	—
100,01 - 150,00	—	—	—	—	—	—	—	—	—	—	—	—	—
150,01 - 200,00	—	—	—	—	—	—	—	—	—	—	—	—	—
200,01 - 250,00	—	—	—	—	—	—	—	—	—	—	—	—	—
250,01 - 500,00	—	—	—	—	—	—	—	—	—	—	—	—	—
500,01 - 1.000,00	—	—	—	—	—	—	—	—	—	—	—	—	—
1.000,01 - 2.500,00	—	—	—	—	—	—	—	—	—	—	—	—	—
oltre 2.500	—	—	—	—	—	—	—	—	—	—	—	—	—
TOTALE	1.397	11.055,40	152,15	157,40	11.364,95	1.351	10.955,40	14	133,47	10	57,20	15,88	73,08

ALTRA FORMA DI CONDUZIONE

Fino a 0,10	5	0,48	—	—	0,48	5	0,48	—	—	—	—	—	—
0,11 - 0,20	33	5,67	—	—	5,67	33	5,67	—	—	—	—	—	—
0,21 - 0,30	34	8,58	—	0,25	8,83	33	8,58	—	—	—	—	—	—
0,31 - 0,40	124	40,90	1,84	0,70	43,44	117	40,90	5	1,84	—	—	—	—
0,41 - 0,50	84	38,79	1,11	0,50	40,40	80	38,45	2	1,00	1	0,34	0,11	0,45
0,51 - 0,75	225	143,69	2,18	0,99	146,86	219	142,86	3	1,98	1	0,50	0,20	0,70
0,76 - 1,00	262	238,49	4,22	3,41	246,12	250	234,59	3	3,00	4	2,44	1,22	3,66
1,01 - 1,50	336	414,91	11,09	9,31	435,31	317	409,99	7	9,70	2	1,48	1,39	2,87
1,51 - 2,00	331	578,40	10,31	9,25	597,96	315	569,00	5	9,19	3	4,05	1,12	5,17
2,01 - 2,50	142	313,98	8,46	8,13	330,57	134	311,81	2	4,83	2	1,07	3,63	4,70
2,51 - 3,00	187	507,09	14,83	2,55	524,47	178	499,47	4	11,13	4	7,62	3,70	11,32
3,01 - 3,50	70	220,59	7,74	3,23	231,56	65	215,19	1	3,40	2	2,24	4,34	6,58
3,51 - 4,00	87	315,51	7,85	11,38	334,74	80	308,75	2	7,45	1	3,13	0,40	3,53
4,01 - 4,50	52	208,67	11,63	4,04	224,34	48	207,34	2	8,83	1	1,33	2,80	4,13
4,51 - 5,00	77	350,34	16,67	4,59	371,60	70	338,09	2	10,00	4	12,25	6,67	18,92
5,01 - 7,50	98	575,25	21,51	5,37	602,13	90	554,46	2	11,60	4	12,79	9,50	22,29
7,51 - 10,00	53	451,53	11,99	—	463,52	51	446,03	1	9,33	1	5,50	2,66	8,16
10,01 - 12,50	31	331,94	14,55	—	346,49	29	323,94	1	12,25	1	8,00	2,30	10,30
12,51 - 15,00	19	252,25	11,50	1,00	264,75	17	237,71	—	—	1	2,50	11,50	14,00
15,01 - 20,00	17	277,40	17,00	—	294,40	16	277,40	1	17,00	—	—	—	—
20,01 - 25,00	7	156,88	—	—	156,88	7	156,88	—	—	—	—	—	—
25,01 - 30,00	4	111,77	—	—	111,77	4	111,77	—	—	—	—	—	—
30,01 - 40,00	10	357,38	—	—	357,38	10	357,38	—	—	—	—	—	—
40,01 - 50,00	1	47,00	—	—	47,00	1	47,00	—	—	—	—	—	—
50,01 - 75,00	5	268,62	18,00	—	286,62	4	234,62	—	—	1	34,00	18,00	52,00
75,01 - 100,00	1	96,50	—	—	96,50	1	96,50	—	—	—	—	—	—
100,01 - 150,00	—	—	—	—	—	—	—	—	—	—	—	—	—
150,01 - 200,00	—	—	—	—	—	—	—	—	—	—	—	—	—
200,01 - 250,00	—	—	—	—	—	—	—	—	—	—	—	—	—
250,01 - 500,00	—	—	—	—	—	—	—	—	—	—	—	—	—
500,01 - 1.000,00	—	—	—	—	—	—	—	—	—	—	—	—	—
1.000,01 - 2.500,00	—	—	—	—	—	—	—	—	—	—	—	—	—
oltre 2.500	—	—	—	—	—	—	—	—	—	—	—	—	—
TOTALE	2.295	6.312,61	192,48	64,70	6.569,79	2.174	6.174,86	43	122,53	33	99,24	69,54	168,78

Segue Tav. 6 — Aziende per classe di superficie e titolo di possesso dei terreni

Superficie in ettari

C — PER ZONA ALTIMETRICA

CLASSI DI SUPERFICIE DELLE AZIENDE Ettari	TOTALE				SOLO PROPRIETÀ		SOLO AFFITTO		PARTE IN PROPRIETÀ E PARTE IN AFFITTO				
	Aziende	Superficie			Aziende	Superficie	Aziende	Superficie	Aziende	Superficie			
		proprietà	affitto	altri titoli						Totale	proprietà	affitto	Totale
M O N T A G N A													
Fino a 0,10	162	12,37	0,29	0,32	12,98	154	12,33	4	0,29	—	—	—	—
0,11 - 0,20 . . .	633	96,16	7,04	1,64	104,84	577	95,50	40	6,67	5	0,49	0,37	0,86
0,21 - 0,30 . . .	569	136,42	11,51	2,72	150,65	510	135,03	37	10,03	10	1,19	1,31	2,50
0,31 - 0,40 . . .	1.456	448,49	52,21	4,91	505,61	1.276	444,08	144	48,78	19	3,35	3,43	6,82
0,41 - 0,50 . . .	907	373,37	54,67	5,87	433,91	759	362,47	89	43,19	42	8,72	11,32	20,04
0,51 - 0,75 . . .	2.277	1.258,24	204,98	18,40	1.481,62	1.862	1.213,23	252	164,51	122	38,20	39,64	77,84
0,76 - 1,00 . . .	2.186	1.691,95	322,18	25,38	2.039,51	1.697	1.584,24	216	205,25	231	95,65	116,13	211,87
1,01 - 1,50 . . .	2.584	2.670,84	650,17	39,16	3.360,17	1.840	2.393,23	282	369,14	411	256,19	275,06	531,85
1,51 - 2,00 . . .	2.471	3.608,23	843,59	35,94	4.487,76	1.744	3.175,72	257	469,69	425	394,45	367,75	762,24
2,01 - 2,50 . . .	1.350	2.464,30	627,24	29,29	3.120,83	887	2.050,95	107	246,50	330	389,09	373,57	762,66
2,51 - 3,00 . . .	1.562	3.559,02	820,40	38,36	4.417,78	1.055	2.989,71	130	366,53	341	516,31	443,32	959,63
3,01 - 3,50 . . .	843	2.225,67	544,81	21,62	2.792,10	532	1.763,60	53	175,02	244	439,47	367,65	807,12
3,51 - 4,00 . . .	1.012	3.099,00	757,50	41,41	3.897,91	643	2.475,89	67	258,75	281	585,66	498,17	1.083,83
4,01 - 4,50 . . .	560	1.880,98	511,49	27,65	2.420,12	328	1.414,32	35	152,27	186	449,32	357,65	807,01
4,51 - 5,00 . . .	759	2.904,90	772,68	20,22	3.697,80	461	2.247,24	41	200,91	246	625,43	571,77	1.197,20
5,01 - 7,50 . . .	2.042	9.820,46	2.838,10	74,16	12.732,72	1.095	6.803,47	99	634,31	825	2.960,52	2.193,90	5.154,42
7,51 - 10,00 . . .	1.195	8.478,29	1.951,39	20,50	10.450,18	703	6.118,57	56	494,21	429	2.322,19	1.456,52	3.778,72
10,01 - 12,50 . . .	560	5.065,31	1.148,13	57,28	6.270,72	323	3.598,98	21	243,15	205	1.403,92	904,23	2.308,15
12,51 - 15,00 . . .	362	4.010,91	959,49	33,90	5.004,30	217	2.999,62	22	308,99	117	964,00	650,50	1.614,50
15,01 - 20,00 . . .	410	5.114,36	2.008,39	56,58	7.179,33	233	4.066,64	41	714,92	129	978,72	1.293,47	2.272,19
20,01 - 25,00 . . .	149	2.156,87	1.167,70	50,50	3.375,07	75	1.698,35	28	641,75	43	439,85	525,95	965,80
25,01 - 30,00 . . .	81	1.608,27	624,86	—	2.233,13	48	1.327,76	12	337,90	21	280,51	286,96	567,47
30,01 - 40,00 . . .	61	1.227,95	901,81	18,00	2.147,76	28	974,48	14	492,99	18	236,47	408,82	645,29
40,01 - 50,00 . . .	33	631,80	788,01	15,49	1.435,30	10	441,01	7	302,95	15	165,60	485,06	650,66
50,01 - 75,00 . . .	21	995,71	274,56	—	1.270,27	14	854,60	2	124,90	5	141,11	149,66	290,77
75,01 - 100,00 . . .	9	498,21	260,27	—	758,48	5	423,21	3	260,00	1	75,00	0,27	75,27
100,01 - 150,00 . . .	10	945,34	238,66	—	1.184,00	8	943,22	—	—	2	2,12	233,66	240,78
150,01 - 200,00 . . .	5	846,68	—	—	846,68	5	846,68	—	—	—	—	—	—
200,01 - 250,00 . . .	5	1.151,25	—	—	1.151,25	5	1.151,25	—	—	—	—	—	—
250,01 - 500,00 . . .	8	2.782,60	—	—	2.782,60	8	2.782,60	—	—	—	—	—	—
500,01 - 1.000,00 . . .	5	3.722,65	—	—	3.722,65	5	3.722,65	—	—	—	—	—	—
1.000,01 - 2.500,00 . . .	4	5.327,85	—	—	5.327,85	4	5.327,85	—	—	—	—	—	—
oltre 2.500	1	4.430,00	—	—	4.430,00	1	4.430,00	—	—	—	—	—	—
TOTALE	24.292	85.244,45	19.342,13	639,30	105.225,88	17.112	70.869,48	2.059	7.273,60	4.703	13.773,65	12.021,84	25.795,49

C O L L I N A

Fino a 0,10	240	15,41	1,47	0,31	17,19	215	15,32	19	1,38	2	0,06	0,09	0,15
0,11 - 0,20 . . .	555	83,40	7,00	0,94	91,34	503	82,74	40	6,40	6	0,50	0,50	1,10
0,21 - 0,30 . . .	469	107,54	10,26	3,39	121,19	409	105,28	28	7,52	18	2,00	2,74	4,74
0,31 - 0,40 . . .	1.038	315,51	35,97	7,85	359,33	898	310,95	89	30,44	27	3,98	5,53	9,51
0,41 - 0,50 . . .	831	340,84	42,36	12,85	396,05	690	328,21	63	30,47	41	8,22	11,36	19,58
0,51 - 0,75 . . .	1.781	1.001,05	129,15	20,78	1.150,98	1.491	962,73	141	91,56	103	30,15	36,49	66,64
0,76 - 1,00 . . .	2.025	1.583,30	257,59	35,82	1.876,71	1.605	1.488,40	180	169,65	179	75,85	86,60	162,45
1,01 - 1,50 . . .	2.603	2.804,95	490,84	81,13	3.376,92	1.969	2.545,42	181	240,04	355	219,47	243,19	462,66
1,51 - 2,00 . . .	2.657	3.965,76	751,55	86,13	4.803,44	1.935	3.501,98	202	368,19	433	403,14	374,29	777,43
2,01 - 2,50 . . .	1.650	3.029,86	715,28	66,31	3.811,45	1.093	2.525,56	127	296,90	368	436,96	409,85	846,81
2,51 - 3,00 . . .	1.863	4.236,88	917,86	72,71	5.227,45	1.301	3.652,78	132	374,36	381	529,36	534,52	1.063,88
3,01 - 3,50 . . .	1.145	2.950,68	786,10	51,77	3.788,55	730	2.416,61	102	335,23	273	473,97	429,46	903,43
3,51 - 4,00 . . .	1.188	3.590,23	912,55	61,77	4.564,55	767	2.951,81	95	366,84	295	588,16	538,83	1.126,99
4,01 - 4,50 . . .	671	2.271,11	583,97	43,62	2.898,70	422	1.826,19	44	189,47	184	411,49	380,25	791,74
4,51 - 5,00 . . .	887	3.375,73	873,55	40,24	4.289,52	555	2.688,26	70	337,45	243	642,92	529,76	1.172,68
5,01 - 7,50 . . .	2.034	9.681,69	2.724,71	172,95	12.579,35	1.198	7.417,87	137	938,76	639	2.096,25	1.850,97	3.947,22
7,51 - 10,00 . . .	1.036	6.909,53	1.991,29	137,40	9.038,22	613	5.361,09	81	712,98	306	1.427,49	1.223,06	2.650,55
10,01 - 12,50 . . .	407	3.573,64	1.000,94	21,04	4.595,62	253	2.868,36	32	362,26	116	668,87	627,68	1.296,55
12,51 - 15,00 . . .	280	3.005,98	822,88	45,08	3.873,94	188	2.602,33	26	363,45	62	392,99	450,43	852,42
15,01 - 20,00 . . .	240	3.250,34	837,99	80,28	4.168,61	167	2.893,86	24	419,00	42	314,89	418,99	733,88
20,01 - 25,00 . . .	91	1.460,23	535,51	51,58	2.047,32	56	1.268,55	12	272,10	20	191,68	247,61	439,29
25,01 - 30,00 . . .	58	1.301,34	284,83	—	1.586,17	44	1.200,52	5	134,61	9	100,82	150,22	251,04
30,01 - 40,00 . . .	37	911,77	343,38	—	1.255,15	24	821,25	7	234,25	6	90,52	109,13	199,65
40,01 - 50,00 . . .	11	357,92	128,56	—	486,48	8	354,56	2	85,33	1	3,36	43,23	46,59
50,01 - 75,00 . . .	15	698,22	171,36	—	869,58	12	693,22	2	123,36	1	5,00	48,00	53,00
75,01 - 100,00 . . .	2	176,50	—	—	176,50	2	176,50	—	—	—	—	—	—
100,01 - 150,00 . . .	3	381,91	—	—	381,91	3	381,91	—	—	—	—	—	—
150,01 - 200,00 . . .	3	567,51	—	—	567,51	3	567,51	—	—	—	—	—	—
200,01 - 250,00 . . .	1	207,00	—	—	207,00	1	207,00	—	—	—	—	—	—
250,01 - 500,00 . . .	4	1.410,03	—	—	1.410,03	4	1.410,03	—	—	—	—	—	—
500,01 - 1.000,00 . . .	1	786,75	—	—	786,75	1	786,75	—	—	—	—	—	—
1.000,01 - 2.500,00 . . .	1	1.327,00	—	—	1.327,00	1	1.327,00	—	—	—	—	—	—
oltre 2.500	—	—	—	—	—	—	—	—	—	—	—	—	—
TOTALE	23.827	65.679,61	15.356,95	1.093,95	82.130,51	17.161	55.740,55	1.844	6.392,00	4.110	9.118,10	8.766,88	17.884,98

TAV. 7 — Aziende per classe di super

Se

A -

CLASSI DI SUPERFICIE DELLE AZIENDE <i>Ettari</i>	AZIENDE COSTI- TUTE DA UN UNICO CORPO		A Z I E N D E I C U I T E R R E N I S															
			2		3		4		5		6		7		8		9	
	Aziende	Superficie	Aziende	Superficie	Aziende	Superficie	Aziende	Superficie	Aziende	Superficie	Aziende	Superficie	Aziende	Superficie	Aziende	Superficie	Aziende	Superficie
Fino a 0,10	340	25,30	50	3,92	10	0,80	—	—	2	0,15	—	—	—	—	—	—	—	—
0,11 - 0,20 . . .	959	157,64	171	28,46	36	6,27	8	1,32	5	0,81	4	0,72	1	0,20	1	0,20	1	1
0,21 - 0,30 . . .	732	191,65	218	57,00	70	18,39	15	4,00	1	0,26	—	—	—	—	—	—	—	1
0,31 - 0,40 . . .	1.767	605,72	499	177,44	150	54,08	45	15,98	15	5,42	7	2,52	4	1,40	3	0,99	—	—
0,41 - 0,50 . . .	904	432,47	569	270,72	171	81,59	52	24,84	20	9,65	13	6,21	5	2,50	1	0,50	1	1
0,51 - 0,75 . . .	1.976	1.282,07	1.276	826,56	512	331,88	162	105,40	66	43,14	24	15,95	21	13,62	6	4,09	5	5
0,76 - 1,00 . . .	1.488	1.391,10	1.379	1.275,74	789	731,05	311	290,36	128	118,45	49	45,93	28	26,88	10	9,48	4	4
1,01 - 1,50 . . .	1.438	1.872,61	1.517	1.962,70	1.146	1.484,29	592	771,94	264	344,35	96	124,00	55	72,73	29	36,39	13	13
1,51 - 2,00 . . .	1.253	2.274,85	1.326	2.396,13	1.109	2.002,31	644	1.159,03	379	689,76	188	344,56	84	153,65	58	107,06	22	22
2,01 - 2,50 . . .	617	1.424,85	631	1.457,86	635	1.465,36	430	993,36	243	559,93	192	441,37	74	170,11	65	151,74	22	22
2,51 - 3,00 . . .	744	2.099,65	694	1.944,74	698	1.959,72	446	1.258,18	322	905,71	172	485,96	111	312,70	73	206,78	30	30
3,01 - 3,50 . . .	398	1.310,58	365	1.205,28	378	1.249,95	267	881,45	205	681,20	134	443,52	74	246,61	46	153,76	23	23
3,51 - 4,00 . . .	416	1.605,89	372	1.431,74	384	1.471,20	304	1.167,03	231	888,98	152	582,37	94	359,50	62	239,29	24	24
4,01 - 4,50 . . .	188	812,28	194	834,83	224	966,63	162	698,35	118	511,55	86	370,23	78	336,08	43	186,58	16	16
4,51 - 5,00 . . .	315	1.533,58	254	1.224,21	244	1.183,48	229	1.110,13	181	876,35	105	511,55	69	335,09	61	297,01	20	20
5,01 - 7,50 . . .	673	4.196,39	551	3.422,37	533	3.301,10	477	2.946,39	418	2.589,92	352	2.152,16	209	1.301,60	188	1.162,59	77	47
7,51 - 10,00 . . .	457	4.012,45	259	2.257,65	266	2.325,96	220	1.908,57	166	1.441,80	162	1.398,24	127	1.116,79	110	950,49	41	30
10,01 - 12,50 . . .	184	2.089,23	114	1.272,56	102	1.155,04	78	878,09	74	819,57	70	787,49	55	625,19	65	719,52	17	19
12,51 - 15,00 . . .	169	2.349,81	75	1.046,50	73	1.014,21	67	910,53	40	559,34	34	465,09	21	292,35	24	324,88	13	17
15,01 - 20,00 . . .	186	3.268,85	75	1.286,88	64	1.115,33	47	820,43	30	541,76	28	482,13	34	603,90	37	644,33	10	16
20,01 - 25,00 . . .	83	1.889,85	36	816,00	28	638,35	16	365,00	14	316,57	12	266,31	5	112,33	8	175,82	4	8
25,01 - 30,00 . . .	40	1.102,27	15	416,64	14	378,09	13	357,39	8	216,82	10	275,72	3	80,66	7	195,38	—	—
30,01 - 40,00 . . .	41	1.401,73	8	282,30	14	512,66	6	205,05	4	134,65	4	133,51	1	39,00	3	105,47	2	7
40,01 - 50,00 . . .	13	566,04	5	223,35	10	427,60	6	267,83	4	168,86	1	40,68	1	49,63	—	—	—	—
50,01 - 75,00 . . .	16	950,63	7	437,61	4	236,93	3	170,96	—	—	1	52,00	—	—	1	71,41	1	5
75,01 - 100,00 . . .	4	316,94	2	169,68	3	286,50	—	—	1	86,59	—	—	—	—	—	—	—	—
100,01 - 150,00 . . .	4	488,03	1	106,66	1	134,12	—	—	1	101,66	1	125,47	1	104,00	—	—	—	—
150,01 - 200,00 . . .	2	375,00	—	—	—	—	—	—	1	167,85	—	—	—	—	2	349,33	1	192
200,01 - 250,00 . . .	—	—	1	207,98	1	216,80	—	—	1	243,80	—	—	—	—	—	—	—	—
250,01 - 500,00 . . .	1	367,00	—	—	5	1.861,54	1	361,28	—	—	1	278,70	—	—	1	300,00	—	—
500,01 - 1.000,00 . . .	1	614,42	—	—	1	917,71	—	—	—	—	—	—	—	—	1	520,39	—	—
1.000,01 - 2.500,00 . . .	1	1.350,00	1	1.464,28	1	1.327,00	—	—	—	—	1	1.122,99	—	—	—	—	—	—
oltre 2.500	1	4.430,00	—	—	—	—	—	—	—	—	—	—	—	—	—	—	—	—
TOTALE . . .	15.411	46.788,88	10.665	28.507,79	7.676	28.855,94	4.601	17.672,89	2.942	13.024,90	1.899	10.955,38	1.155	6.356,52	905	6.913,48	348	2.323

frammentazione in corpi di terreno

ettari

L E

FRAMMENTATI IN CORPI																	TOTALE				
en-	10			11 - 15			16 - 20			21 - 25			26 - 50			oltre 50			Aziende	Corpi	Superficie
	Superficie	Aziende	Corpi	Superficie	Aziende	Corpi	Superficie	Aziende	Corpi	Superficie	Aziende	Corpi	Superficie	Aziende	Corpi	Superficie					
—	—	—	—	—	—	—	—	—	—	—	—	—	—	—	—	—	—	402	480	30,17	
1	0,20	1	11	0,20	—	—	—	—	—	—	—	—	—	—	—	—	—	1.188	1.535	196,18	
1	0,30	—	—	—	—	—	—	—	—	—	—	—	—	—	—	—	—	1.038	1.462	271,84	
1	0,33	1	11	0,33	2	36	0,73	—	—	—	—	—	—	—	—	—	—	2.494	3.621	864,94	
—	—	2	24	1,00	—	—	—	—	—	—	—	—	—	—	—	—	—	1.738	3.017	829,96	
2	1,50	5	62	3,28	2	35	1,36	1	22	0,66	—	—	—	—	—	—	—	4.058	7.565	2.632,60	
8	7,55	10	123	9,52	7	137	6,50	—	—	—	—	—	—	—	—	—	—	4.211	9.443	3.916,22	
19	26,05	9	113	11,88	2	36	2,83	2	45	2,70	5	193	6,92	—	—	—	—	5.187	13.485	6.737,09	
29	54,12	29	376	54,10	6	106	11,61	—	—	—	1	30	2,00	—	—	—	—	5.128	14.883	9.291,20	
44	104,59	33	419	77,79	10	176	23,32	3	69	7,50	1	35	2,50	—	—	—	—	3.000	10.246	6.932,28	
54	154,98	58	729	164,35	13	247	37,65	5	113	14,78	5	150	14,26	—	—	—	—	3.425	12.062	9.645,23	
43	145,14	32	421	108,36	12	217	41,23	6	131	20,07	5	175	17,05	—	—	—	—	1.988	7.626	6.580,65	
54	209,70	72	936	280,01	25	457	96,07	5	113	19,66	5	154	18,72	—	—	—	—	2.200	9.165	8.462,46	
49	214,80	50	653	217,45	13	240	57,18	4	95	17,45	6	200	25,89	—	—	—	—	1.231	5.714	5.318,82	
54	262,83	69	888	335,66	26	494	127,74	8	188	39,56	11	381	53,74	—	—	—	—	1.646	7.648	7.987,32	
192	1.205,96	262	3.398	1.642,65	90	1.643	572,69	23	542	145,02	30	1.069	189,93	1	70	6,25	—	4.076	21.786	25.312,07	
155	1.365,43	166	2.153	1.446,49	70	1.321	612,42	18	414	164,68	13	418	112,27	1	55	9,50	—	2.231	12.504	19.488,40	
62	708,00	96	1.282	1.064,07	33	604	364,11	5	118	59,36	12	436	133,69	—	—	—	—	967	5.938	10.866,34	
47	652,49	52	678	715,85	18	346	246,21	1	25	15,00	8	287	111,25	—	—	—	—	642	3.472	8.878,24	
40	688,61	49	653	866,55	27	502	461,53	12	282	209,98	11	337	189,22	—	—	—	—	650	3.832	11.347,94	
13	296,53	9	121	196,08	5	86	114,17	6	140	127,84	1	26	20,04	—	—	—	—	240	1.083	5.422,39	
6	166,14	13	169	356,69	5	91	134,23	2	47	53,27	2	58	56,00	1	75	30,00	—	139	841	3.819,30	
1	34,80	8	98	270,80	1	16	32,81	—	—	—	4	148	141,75	1	56	34,28	—	98	544	3.402,91	
2	90,65	1	11	45,00	—	—	—	—	—	—	1	47	42,14	—	—	—	—	44	188	1.921,78	
2	103,60	—	—	—	—	—	—	1	24	63,71	—	—	—	—	—	—	—	36	121	2.139,85	
—	—	—	—	—	—	—	—	—	—	—	—	—	—	1	60	75,27	—	11	82	934,98	
2	269,59	1	14	107,50	—	—	—	—	—	—	1	34	128,88	—	—	—	—	13	95	1.565,91	
—	—	—	—	—	1	20	175,00	—	—	—	1	46	154,50	—	—	—	—	8	98	1.414,19	
—	—	1	11	250,00	—	—	—	—	—	—	1	35	207,00	1	53	232,67	—	6	109	1.358,25	
—	—	—	—	—	1	20	375,40	—	—	—	2	70	648,71	—	—	—	—	12	124	4.192,63	
—	—	1	13	807,05	—	—	—	—	—	—	1	35	786,75	1	150	863,08	—	6	210	4.509,40	
—	—	—	—	—	—	—	—	—	—	—	—	—	—	1	153	1.390,58	—	5	165	6.654,85	
—	—	—	—	—	—	—	—	—	—	—	—	—	—	—	—	—	—	1	1	4.430,00	
881	6.763,89	1.030	13.367	9.032,66	369	6.830	3.494,79	102	2.368	961,24	127	4.364	3.063,21	8	672	2.641,63	48.119	159.145	187.356,39		

Frammentazione in corpi di terreno

tari

METRICA

A M M E N T A T I I N C O R P I																	T O T A L E				
n.	10			11 - 15			16 - 20			21 - 25			26 - 50			oltre 50			Aziende	Corpi	Superficie
	Superficie	Aziende	Corpi	Superficie	Aziende	Corpi	Superficie	Aziende	Corpi	Superficie	Aziende	Corpi	Superficie	Aziende	Corpi	Superficie					
—	—	—	—	—	—	—	—	—	—	—	—	—	—	—	—	—	162	179	12,98		
—	—	—	—	—	—	—	—	—	—	—	—	—	—	—	—	—	633	733	104,84		
—	—	—	—	—	—	—	—	—	—	—	—	—	—	—	—	—	569	773	150,65		
—	—	—	—	—	1	20	0,40	—	—	—	—	—	—	—	—	—	1.456	1.970	505,61		
—	—	1	12	0,50	—	—	—	—	—	—	—	—	—	—	—	—	907	1.507	433,91		
5	4,55	2	23	2,00	—	—	—	—	—	—	—	—	—	—	—	—	2.277	3.881	1.481,62		
5	6,62	3	38	4,10	1	20	1,50	1	21	1,20	1	50	1,50	—	—	—	2.186	4.649	2.039,51		
1	20,94	5	67	9,66	2	35	3,80	—	—	—	—	—	—	—	—	—	2.584	6.351	3.360,17		
3	30,82	11	127	25,44	2	36	4,83	—	—	—	—	—	—	—	—	—	2.471	6.863	4.487,76		
5	42,47	19	235	53,57	—	—	—	—	—	—	—	—	—	—	—	—	1.350	4.469	3.120,83		
7	56,86	9	110	30,31	5	89	17,14	1	22	3,25	—	—	—	—	—	—	1.562	5.263	4.417,78		
6	101,59	21	269	82,10	4	71	14,64	—	—	—	—	—	—	—	—	—	843	3.161	2.792,10		
3	144,61	15	186	64,37	3	57	13,05	1	21	4,20	1	50	4,50	—	—	—	1.012	4.035	3.897,91		
9	141,48	23	292	111,73	5	92	24,26	2	46	9,90	2	67	10,00	—	—	—	560	2.599	2.420,12		
8	871,09	130	1.674	814,03	50	909	316,61	8	187	52,02	4	148	27,00	—	—	—	759	3.351	3.697,80		
6	1.020,87	90	1.178	785,60	42	799	369,00	3	68	28,14	1	40	7,90	—	—	—	2.042	11.089	12.732,72		
2	594,95	65	865	719,43	19	344	207,20	3	75	35,45	4	140	42,98	—	—	—	1.195	7.021	10.450,18		
6	499,18	32	419	440,01	12	232	163,74	1	25	15,00	6	225	82,63	—	—	—	560	3.643	6.270,72		
5	604,59	35	473	626,95	18	336	306,54	6	149	103,97	7	217	119,48	—	—	—	362	2.242	5.004,30		
9	205,51	5	72	111,18	1	20	23,00	5	115	106,84	1	26	20,04	—	—	—	410	2.636	7.179,33		
4	110,98	11	144	302,62	3	53	80,00	2	47	53,27	1	28	26,00	—	—	—	149	697	3.375,07		
1	34,80	6	75	208,30	1	16	32,81	—	—	—	—	—	—	—	—	—	81	516	2.233,13		
2	90,65	—	—	—	—	—	—	—	—	—	—	—	—	—	—	—	3	396	2.147,76		
2	103,60	—	—	—	—	—	—	1	24	63,71	—	—	—	—	—	—	47	42,14	1.435,30		
—	—	—	—	—	—	—	—	—	—	—	—	—	—	—	—	—	1	60	75,27		
2	269,59	1	14	107,50	—	—	—	—	—	—	—	—	—	—	—	—	34	128,88	9		
—	—	—	—	—	1	20	175,00	—	—	—	—	—	—	—	—	—	1	46	154,50	10	
—	—	1	11	250,00	—	—	—	—	—	—	—	—	—	—	—	—	—	—	—	5	
—	—	—	—	—	—	—	—	—	—	—	—	—	—	—	—	—	—	—	—	87	
—	—	—	—	—	—	—	—	—	—	—	—	—	—	—	—	—	—	—	—	5	
—	—	—	—	—	—	—	—	—	—	—	—	—	—	—	—	—	—	—	—	74	
—	—	—	—	—	—	—	—	—	—	—	—	—	—	—	—	—	—	—	—	8	
—	—	—	—	—	—	—	—	—	—	—	—	—	—	—	—	—	—	—	—	72	
—	—	—	—	—	—	—	—	—	—	—	—	—	—	—	—	—	—	—	—	5	
—	—	—	—	—	—	—	—	—	—	—	—	—	—	—	—	—	—	—	—	175	
—	—	—	—	—	—	—	—	—	—	—	—	—	—	—	—	—	—	—	—	162	
—	—	—	—	—	—	—	—	—	—	—	—	—	—	—	—	—	—	—	—	4	
—	—	—	—	—	—	—	—	—	—	—	—	—	—	—	—	—	—	—	—	1	
1	4.955,75	486	6.297	5.556,45	171	3.169	2.128,92	34	800	476,95	35	1.264	1.113,75	5	472	2.595,88	24.292	79.002	108.225,88		

N A

—	—	—	—	—	—	—	—	—	—	—	—	—	—	—	—	—	—	—	—	240	301	17,19
1	0,20	1	11	0,20	—	—	—	—	—	—	—	—	—	—	—	—	—	—	—	555	802	91,34
1	0,30	—	—	—	—	—	—	—	—	—	—	—	—	—	—	—	—	—	—	469	689	121,39
1	0,33	1	11	0,33	1	16	0,33	—	—	—	—	—	—	—	—	—	—	—	—	1.038	1.651	359,33
—	—	1	12	0,50	—	—	—	—	—	—	—	—	—	—	—	—	—	—	—	831	1.510	396,05
2	1,50	5	62	3,28	2	35	1,36	1	22	0,66	—	—	—	—	—	—	—	—	—	1.781	3.684	1.150,98
3	3,00	8	100	7,52	7	137	6,50	—	—	—	—	—	—	—	—	—	—	—	—	2.025	4.794	1.876,71
4	19,43	6	75	7,78	1	16	1,33	1	24	1,50	4	143	5,42	—	—	—	—	—	—	2.603	7.134	3.376,92
8	33,18	24	309	44,44	4	71	7,81	—	—	—	—	—	—	—	—	—	—	—	—	2.657	8.020	4.803,44
1	73,77	22	292	52,35	8	140	18,49	3	69	7,50	1	35	2,50	—	—	—	—	—	—	1.650	5.777	3.811,45
9	112,51	39	494	110,78	13	247	37,65	5	113	14,78	5	150	14,26	—	—	—	—	—	—	1.863	6.799	5.227,45
6	88,28	23	311	78,05	7	128	24,09	5	109	16,82	5	175	17,05	—	—	—	—	—	—	1.145	4.465	3.788,55
8	108,11	51	667	197,91	21	386	81,43	5	113	19,66	5	154	18,72	—	—	—	—	—	—	1.188	5.130	4.564,55
6	70,19	35	467	153,08	10	183	44,13	3	74	13,25	5	150	21,39	—	—	—	—	—	—	671	3.115	2.898,70
5	121,35	46	596	223,93	21	402	103,48	6	142	29,66	9	314	43,74	—	—	—	—	—	—	887	4.297	4.289,52
4	334,87	132	1.724	828,62	40	734	256,08	15	355	93,00	26	921	162,93	1	70	6,25	—	—	—	2.034	10.697	12.579,35
9	344,56	76	975	660,89	28	522	243,42	15	346	136,54	12	378	104,37	1	55	9,50	—	—	—	1.036	5.483	9.038,22
0	113,05	31	417	344,64	14	260	156,91	2	43	23,91	8	296	90,71	—	—	—	—	—	—	407	2.295	4.595,62
1	153,31	20	259	275,84	6	114	82,47	—	—	—	—	—	—	—	—	—	—	—	—	280	1.230	3.873,94
5	84,02	14	180	239,60	9	166	154,99	6	133	106,01	4	120	69,74	—	—	—	—	—	—	240	1.196	4.168,61
4	91,02	4	49	84,90	4	66	91,17	1	25	21,00	—	—	—	—	—	—	—	—	—	91	386	2.047,32
2	55,16	2	25	54,07	2	38	54,23	—	—	—	—	—	—	—	—	—	—	—	—	58	325	1.586,17
—	—	2	23	62,50	—	—	—	—	—	—	—	—	—	—	—	—	—	—	—	37	148	1.255,15
—	—	1	11	45,00	—	—	—	—	—	—	—	—	—	—	—	—	—	—	—	11	34	486,48
—	—	—	—	—	—	—	—	—	—	—	—	—	—	—	—	—	—	—	—	15	33	869,58
—	—	—	—	—	—	—	—	—	—	—	—	—	—	—	—	—	—	—	—	2	4	176,50
—	—	—	—	—	—	—	—	—	—	—	—	—	—	—	—	—	—	—	—	3	8	381,91
—	—	—	—	—	—	—	—	—	—	—	—	—	—	—	—	—	—	—	—	3	11	567,51
—	—	—	—	—	—	—	—	—	—	—	—	—	—	—	—	—	—	—	—	1	35	207,00
—	—	—	—	—	—	—	—	—	—	—	—	—	—	—	—	—	—	—	—	1	42	307,26
—	—	—	—	—	—	—	—	—	—	—	—	—	—	—	—	—	—	—	—	1	35	786,75
—	—	—	—	—	—	—	—	—	—	—	—	—	—	—	—	—	—	—	—	1	35	786,75
—	—	—	—	—	—	—	—	—	—	—	—	—	—	—	—	—	—	—	—	1	3	1.327,00
0	1.808,14	544	7.070	3.476,21	198	3.661	1.365,87	68	1.568	484,29	92	3.100	1.949,46	3	200	45,75	23.827	80.143	82.130,51			

TAV. 8 — Aziende per classe di superficie e principali coltivazioni praticate (a)

Superficie in ettari
A - TOTALE

CLASSI DI SUPERFICIE DELLE AZIENDE Ettari	TOTALE		AZIENDE CHE PRATICANO LA COLTIVAZIONE DI													
	Aziende	Superficie	Frumento			Foraggiere						Vite				
			Aziende	Superficie		Prati avvicendati ed erbai			Prati permanenti e pascoli			Coltura specializzata (vigneto)		Coltura promiscua		
				totale delle aziende	a frumento	Aziende	totale delle aziende	a prati avvicen- dati ed erbai	Aziende	totale delle aziende	a prati perma- nenti e pascoli	Aziende	totale delle aziende	a vigneto	Aziende	Superficie totale delle aziende
Fino a 0,10	402	30.17	112	9,22	6,63	83	5,66	3,39	14	1,10	0,94	38	3,02	2,73	75	5,56
0,11 - 0,20 .	1.188	196,18	559	93,63	64,49	188	31,65	19,80	88	14,81	9,88	162	26,72	21,42	264	43,72
0,21 - 0,30 .	1.038	271,84	552	145,70	89,14	173	45,05	26,23	111	29,11	18,03	146	38,39	26,34	263	68,34
0,31 - 0,40 .	2.494	864,94	1.586	552,06	325,06	548	192,05	96,51	212	74,24	38,78	356	123,09	74,89	733	255,25
0,41 - 0,50 .	1.738	829,96	1.213	580,77	309,52	444	211,48	83,82	188	90,42	37,15	279	131,63	72,43	636	304,08
0,51 - 0,75 .	4.058	2.532,60	3.078	2.004,05	946,87	1.227	798,22	291,66	578	376,90	149,28	751	486,05	236,34	1.566	1.020,29
0,76 - 1,00 .	4.211	3.916,22	3.355	3.131,81	1.375,57	1.567	1.466,50	496,59	709	657,43	221,40	938	863,86	350,64	1.727	1.599,60
1,01 - 1,50 .	5.187	6.737,09	4.361	5.684,74	2.376,65	2.321	3.029,94	875,76	1.184	1.546,89	472,69	1.237	1.605,11	520,60	2.208	2.866,74
1,51 - 2,00 .	5.128	9.291,20	4.546	8.262,72	3.319,42	2.629	4.774,41	1.296,98	1.469	2.684,05	748,05	1.303	2.345,52	648,73	2.272	4.114,61
2,01 - 2,50 .	3.000	6.932,28	2.761	6.388,38	2.532,02	1.746	4.035,74	1.030,77	995	2.302,36	599,66	751	1.730,65	375,46	1.374	3.172,81
2,51 - 3,00 .	3.425	9.645,23	3.216	9.063,24	3.501,28	2.040	5.741,37	1.441,53	1.275	3.598,30	895,31	907	2.546,76	477,79	1.558	4.373,87
3,01 - 3,50 .	1.988	6.580,65	1.893	6.270,09	2.470,44	1.354	4.488,19	1.118,78	818	2.710,98	597,59	551	1.824,68	265,14	894	2.952,38
3,51 - 4,00 .	2.200	8.462,46	2.121	8.150,73	3.080,04	1.501	5.780,13	1.445,08	998	3.832,84	861,06	665	2.559,65	337,19	957	3.673,43
4,01 - 4,50 .	1.231	5.318,82	1.196	5.158,06	1.957,18	871	3.768,41	883,06	588	2.539,56	564,19	406	1.757,49	164,63	503	2.166,99
4,51 - 5,00 .	1.646	7.987,32	1.594	7.735,13	2.973,53	1.188	5.764,35	1.429,29	820	3.986,78	888,62	510	2.478,31	238,09	690	3.332,92
5,01 - 7,50 .	4.076	25.312,07	4.012	24.907,10	9.357,72	3.092	19.244,72	4.481,78	2.312	14.413,62	2.966,93	1.504	9.384,12	518,73	1.556	9.631,90
7,51 - 10,00 .	2.231	19.488,40	2.192	19.153,68	7.016,76	1.792	15.655,10	3.390,70	1.444	12.628,70	2.752,74	939	8.196,94	339,62	756	6.573,85
10,01 - 12,50 .	967	10.366,34	954	10.721,11	3.791,66	788	8.865,55	1.910,64	679	7.647,57	1.695,08	450	5.044,80	160,60	317	3.567,07
12,51 - 15,00 .	642	8.378,24	628	8.684,58	3.091,26	512	7.073,68	1.469,25	482	6.667,52	1.613,06	264	3.651,55	121,57	187	2.577,77
15,01 - 20,00 .	650	11.347,94	623	10.860,08	3.657,20	528	9.189,87	1.704,32	521	9.124,00	2.377,75	275	4.745,63	111,78	163	2.834,39
20,01 - 25,00 .	240	5.422,39	229	5.177,69	1.753,87	177	4.005,78	769,35	198	4.471,55	1.133,02	102	2.310,94	55,15	62	1.404,60
25,01 - 30,00 .	139	3.319,30	131	3.598,43	1.146,80	99	2.709,31	488,05	105	2.888,89	848,64	52	1.419,74	38,75	26	710,77
30,01 - 40,00 .	98	3.402,91	94	3.255,18	974,47	69	2.365,19	382,08	86	2.991,69	980,30	42	1.442,49	32,13	23	775,46
40,01 - 50,00 .	44	1.921,78	40	1.746,24	497,61	24	1.049,65	232,97	37	1.618,17	708,69	16	696,01	14,35	6	260,13
50,01 - 75,00 .	36	2.139,85	26	1.534,17	403,20	19	1.122,81	217,46	28	1.638,38	621,25	5	287,59	2,06	8	491,68
75,01 - 100,00 .	11	934,98	6	521,77	151,16	4	351,77	65,50	10	845,30	440,34	3	286,50	1,32	2	176,50
100,01 - 150,00 .	13	1.565,91	3	348,28	53,60	2	214,16	46,00	9	1.056,68	564,05	2	211,50	5,30	2	238,12
150,01 - 200,00 .	8	1.414,19	—	—	—	—	—	—	6	1.039,19	476,79	—	—	—	—	—
200,01 - 250,00 .	6	1.358,25	—	—	—	—	—	—	5	1.108,25	493,36	—	—	—	—	—
250,01 - 500,00 .	12	4.192,63	—	—	—	1	367,00	50,00	10	3.526,35	1.219,06	—	—	—	—	—
500,01 - 1.000,00 .	6	4.509,40	1	917,71	2,66	—	—	—	6	4.509,40	2.532,27	—	—	—	1	917,71
1.000,01 - 2.500,00 .	5	6.654,85	1	1.464,28	260,00	—	—	—	3	3.977,85	1.086,67	—	—	—	—	—
oltre 2.500	1	4.430,00	—	—	—	—	—	—	1	4.430,00	3.030,00	—	—	—	—	—
TOTALE . . .	48.119	187.356,39	41.083	156.140,63	57.585,81	24.987	112.347,74	25.757,45	15.989	109.028,88	31.642,63	2.654	56.198,74	5.213,78	18.829	60.110,54

(a) Cfr. Avvertenze particolari.

Seque Tav. 8 — Aziende per classe di superficie e principali coltivazioni praticate

Superficie in ettari

B — PER FORMA DI CONDUZIONE

CLASSI DI SUPERFICIE DELLE AZIENDE <i>Ettari</i>	TOTALE		AZIENDE CHE PRATICANO LA COLTIVAZIONE DI													
	Aziende	Superficie	Frumento			Foraggere						Vite				
			Aziende	Superficie		Prati avvicendati ed erbai		Prati permanenti e pascoli		Coltura specializzata (vigneto)		Coltura promiscua				
				totale delle aziende	a frumento	Aziende	Superficie totale delle aziende	a prati avvicen- dati ed erbai	Aziende	Superficie totale delle aziende	a prati perma- nenti e pascoli	Aziende	Superficie totale delle aziende	a vigneto	Aziende	Superficie totale delle aziende
Fino a 0,10	388	28,92	111	9,14	6,59	82	5,56	3,29	14	1,10	0,94	35	2,77	2,48	74	5,46
0,11 - 0,20	1.098	181,22	517	86,63	59,81	180	30,27	18,60	82	13,79	9,05	150	24,64	19,77	241	39,80
0,21 - 0,30	952	249,19	511	134,73	81,66	166	43,24	24,86	106	27,79	17,22	129	34,14	23,17	237	61,41
0,31 - 0,40	2.251	779,55	1.458	506,83	297,66	510	178,47	87,88	198	69,26	37,17	314	108,75	62,99	665	231,26
0,41 - 0,50	1.566	747,47	1.102	527,73	278,64	416	197,87	78,28	174	83,76	34,06	260	122,33	66,70	581	277,93
0,51 - 0,75	3.637	2.358,65	2.799	1.821,82	855,20	1.126	732,02	260,75	537	349,77	137,80	680	439,90	209,07	1.413	920,17
0,76 - 1,00	3.737	3.475,69	3.021	2.821,48	1.230,64	1.417	1.326,02	442,06	650	603,81	203,45	828	761,66	303,66	1.546	1.431,24
1,01 - 1,50	4.664	6.058,74	3.943	5.138,68	2.150,01	2.092	2.732,96	784,72	1.099	1.436,66	437,35	1.141	1.480,65	477,86	1.964	2.548,35
1,51 - 2,00	4.583	8.300,06	4.080	7.412,96	2.960,28	2.361	4.285,26	1.159,23	1.358	2.479,64	596,44	1.167	2.099,70	560,33	2.019	3.654,11
2,01 - 2,50	2.719	6.279,42	2.519	5.825,01	2.301,84	1.584	3.658,81	923,99	923	2.133,27	560,44	683	1.573,36	339,14	1.244	2.869,30
2,51 - 3,00	3.030	8.531,29	2.852	8.037,39	3.181,95	1.801	5.068,56	1.246,76	1.174	3.314,91	836,98	821	2.304,42	416,34	1.347	3.779,50
3,01 - 3,50	1.774	5.871,67	1.707	5.653,62	2.221,67	1.224	4.058,06	1.003,18	751	2.489,02	549,56	499	1.652,87	228,45	782	2.580,73
3,51 - 4,00	1.988	7.644,19	1.921	7.388,65	2.791,23	1.356	5.221,58	1.293,57	939	3.604,09	808,94	594	2.286,32	277,42	857	3.286,86
4,01 - 4,50	1.109	4.789,35	1.084	4.682,24	1.765,62	788	3.408,16	793,24	546	2.357,24	532,81	374	1.617,44	142,80	451	1.942,57
4,51 - 5,00	1.449	7.035,22	1.407	6.832,04	2.625,06	1.042	5.058,12	1.231,41	737	3.584,25	803,15	467	2.270,61	206,88	590	2.851,16
5,01 - 7,50	3.675	22.787,93	3.633	22.523,58	8.454,78	2.785	17.308,23	3.941,14	2.153	13.400,61	2.795,38	1.409	8.781,89	448,14	1.368	8.463,87
7,51 - 10,00	1.927	16.802,01	1.906	16.621,49	6.042,55	1.554	13.544,93	2.822,50	1.303	11.369,54	2.536,44	867	7.551,44	289,27	626	5.442,14
10,01 - 12,50	836	9.382,85	831	9.324,40	3.250,60	675	7.578,59	1.547,92	610	6.858,00	1.552,47	418	4.683,13	146,36	257	2.883,36
12,51 - 15,00	517	7.135,07	510	7.037,70	2.434,47	409	5.635,84	1.094,10	400	5.527,74	1.343,74	230	3.171,96	87,58	134	1.844,79
15,01 - 20,00	517	8.998,69	508	8.834,09	2.899,70	428	7.430,58	1.273,60	438	7.652,38	2.006,30	234	4.030,19	90,94	118	2.042,85
20,01 - 25,00	186	4.198,91	183	4.131,34	1.384,88	139	3.139,03	535,88	162	3.650,53	947,02	85	1.925,03	38,14	46	1.037,91
25,01 - 30,00	107	2.935,89	103	2.825,17	922,80	76	2.077,26	357,29	91	2.503,84	779,75	42	1.145,42	27,54	20	547,73
30,01 - 40,00	69	2.395,06	68	2.358,81	664,61	49	1.688,82	259,79	63	2.198,15	798,79	33	1.132,37	20,74	12	396,29
40,01 - 50,00	31	1.347,89	29	1.261,06	345,93	15	652,15	105,67	29	1.262,65	593,02	12	520,96	3,93	1	45,00
50,01 - 75,00	15	907,88	14	846,38	247,14	10	616,28	89,40	13	764,47	257,28	3	181,84	0,81	5	309,86
75,01 - 100,00	4	335,27	3	255,27	58,16	2	175,27	25,50	4	335,27	172,84	1	100,00	0,16	—	—
100,01 - 150,00	3	383,91	2	240,78	20,40	1	106,66	41,00	2	249,79	183,13	—	—	—	1	134,12
150,01 - 200,00	—	—	—	—	—	—	—	—	—	—	—	—	—	—	—	—
200,01 - 250,00	—	—	—	—	—	—	—	—	—	—	—	—	—	—	—	—
250,01 - 500,00	—	—	—	—	—	—	—	—	—	—	—	—	—	—	—	—
500,01 - 1.000,00	—	—	—	—	—	—	—	—	—	—	—	—	—	—	—	—
1.000,01 - 2.500,00	—	—	—	—	—	—	—	—	—	—	—	—	—	—	—	—
oltre 2.500	—	—	—	—	—	—	—	—	—	—	—	—	—	—	—	—
TOTALE	42.832	139.941,99	36.822	133.139,02	49.533,88	22.288	95.958,60	21.445,61	14.556	78.321,33	19.631,52	11.476	50.003,79	4.490,67	16.599	49.627,77

CONDUZIONE DIRETTA DEL COLTIVATORE

CLASSI DI SUPERFICIE DELLE AZIENDE <i>Ettari</i>	TOTALE		AZIENDE CHE PRATICANO LA COLTIVAZIONE DI													
	Aziende	Superficie	Frumento			Foraggere						Vite				
			Aziende	Superficie		Prati avvicendati ed erbai		Prati permanenti e pascoli		Coltura specializzata (vigneto)		Coltura promiscua				
				totale delle aziende	a frumento	Aziende	Superficie totale delle aziende	a prati avvicen- dati ed erbai	Aziende	Superficie totale delle aziende	a prati perma- nenti e pascoli	Aziende	Superficie totale delle aziende	a vigneto	Aziende	Superficie totale delle aziende
Fino a 0,10	9	0,77	1	0,08	0,04	1	0,10	0,10	—	—	—	1	0,07	0,07	—	—
0,11 - 0,20	57	9,29	22	3,50	2,28	6	1,03	0,85	4	0,65	0,65	5	0,92	0,58	12	1,94
0,21 - 0,30	52	13,82	23	6,16	3,80	3	0,84	0,75	3	0,75	0,53	12	3,09	2,14	16	4,34
0,31 - 0,40	119	41,95	53	18,86	11,45	19	6,83	4,39	7	2,53	0,91	20	6,70	5,41	24	8,59
0,41 - 0,50	88	42,09	50	23,77	12,76	15	7,28	2,74	9	4,25	2,23	11	5,31	2,99	25	11,83
0,51 - 0,75	196	127,09	116	75,45	36,86	44	28,99	13,38	25	16,83	7,81	32	20,57	9,53	65	42,71
0,76 - 1,00	209	191,42	127	116,13	50,78	47	43,36	17,29	28	25,38	11,38	50	45,92	20,48	63	57,32
1,01 - 1,50	179	232,07	125	163,14	61,21	59	76,66	21,96	37	47,52	18,86	41	52,98	16,43	69	90,17
1,51 - 2,00	138	245,05	99	176,66	67,71	54	97,33	25,45	36	64,65	22,92	37	65,05	22,05	57	102,21
2,01 - 2,50	70	161,13	47	108,45	47,26	30	58,88	19,19	18	42,05	16,99	15	34,33	5,86	21	48,92
2,51 - 3,00	74	211,07	58	165,13	55,62	37	105,05	30,82	23	66,07	18,83	23	65,80	15,34	30	85,32
3,01 - 3,50	51	169,99	34	113,51	42,23	19	63,19	14,63	18	59,48	15,30	9	30,09	7,37	22	73,18
3,51 - 4,00	34	130,67	25	96,04	25,59	14	53,45	15,76	13	50,41	16,90	12	45,89	15,64	15	58,06
4,01 - 4,50	20	86,72	16	68,96	23,37	9	38,84	6,48	6	25,74	6,39	4	17,26	3,83	6	25,71
4,51 - 5,00	25	120,12	22	105,18	31,87	12	57,58	18,26	12	57,96	22,03	4	19,46	2,60	17	80,86
5,01 - 7,50	67	421,31	51	319,67	100,78	34	217,06	48,60	15	100,76	30,82	16	97,96	11,72	20	124,54
7,51 - 10,00	43	375,64	28	246,54	77,33	21	187,21	38,74	14	127,45	33,84	12	105,53	9,61	6	51,80
10,01 - 12,50	18	200,24	12	134,24	39,44	11	124,27	24,85	9	102,83	34,39	6	66,94	3,47	6	68,09
12,51 - 15,00	13	176,82	8	107,53	33,03	7	93,18	19,29	9	121,39	48,01	4	54,94	11,38	3	41,32
15,01 - 20,00	32	573,92	14	250,66	71,32	12	215,88	43,77	15	270,63	141,66	6	109,32	5,38	2	35,30
20,01 - 25,00	9	200,33	1	23,20	4,00	2	45,20	20,66	3	68,63	30,74	2	45,20	5,00	—	—
25,01 - 30,00	13	361,38	9	251,23	38,48	7	193,23	31,03	4	107,91	27,00	3	82,55	4,28	1	26,28
30,01 - 40,00	7	249,78	4	138,30	20,00	2	71,00	3,50	6	218,30	68,50	1	40,00	4,00	2	71,00
40,01 - 50,00	8	349,68	6	260,97	61,18	4	173,29	52,29	4	174,31	87,91	2	83,60	10,00	2	82,37
50,01 - 75,00	12	712,78	3	168,60	23,33	3	167,34	42,83	6	354,72	157,97	1	55,00	1,00	—	—
75,01 - 100,00	4	333,21	—	—	—	—	—	—	3	243,53	205,50	—	—	—	—	—
100,01 - 150,00	10	1.182,00	1	397,50	33,20	1	107,50	5,00	7	806,89	380,92	2	211,50	5,30	1	104,00
150,01 - 200,00	8	1.414,19	—	—	—	—	—	—	6	1.039,19	476,79	—	—	—	—	—
200,01 - 250,00	6	1.358,25	—	—	—	—	—	—	5	1.108,25	493,36	—	—	—	—	—
250,01 - 500,00	12	4.192,63	—	—	—	1	367,00	60,00	10	3.526,35	1.219,06	—	—	—	—	—
500,01 - 1.000,00	6	4.509,40	1	917,71												

Segue Tav. 8 — Aziende per classe di superficie e principali coltivazioni praticate

Superficie in ettari

Segue B — PER FORMA DI CONDUZIONE

CLASSI DI SUPERFICIE DELLE AZIENDE Ettari	TOTALE		AZIENDE CHE PRATICANO LA COLTIVAZIONE DI													
	Aziende	Superficie	Frumento			Foraggiere						Vite				
			Aziende	totale delle aziende	a frumento	Prati avvicendati ed erbai		Prati permanenti e pascoli		Coltura specializzata (vigneto)		Coltura promiscua				
						Aziende	totale delle aziende	a prati avvicen- dati ed erbai	Aziende	totale delle aziende	a prati perma- nenti e pascoli	Aziende	totale delle aziende	a vigneto	Aziende	Superficie totale delle aziende
CONDUZIONE A COLONIA PARZIARIA APPODERATA																
Fino a 0,10	—	—	—	—	—	—	—	—	—	—	—	—	—	—	—	—
0,11 - 0,20	—	—	—	—	—	—	—	—	—	—	—	—	—	—	—	—
0,21 - 0,30	—	—	—	—	—	—	—	—	—	—	—	—	—	—	—	—
0,31 - 0,40	—	—	—	—	—	—	—	—	—	—	—	—	—	—	—	—
0,41 - 0,50	—	—	—	—	—	—	—	—	—	—	—	—	—	—	—	—
0,51 - 0,75	—	—	—	—	—	—	—	—	—	—	—	—	—	—	—	—
0,76 - 1,00	3	2,99	3	2,99	1,10	2	2,00	0,69	—	—	—	2	1,99	0,76	1	1,00
1,01 - 1,50	8	10,97	6	8,50	4,45	1	1,50	0,30	2	2,83	1,50	4	5,30	2,07	4	5,67
1,51 - 2,00	76	148,13	74	144,13	65,20	40	78,31	18,60	18	35,31	6,82	22	43,11	15,06	41	79,34
2,01 - 2,50	69	161,16	66	154,30	66,45	49	113,94	33,06	16	37,79	6,14	15	35,02	10,25	46	107,30
2,51 - 3,00	134	378,40	129	364,41	152,43	93	262,36	79,31	20	55,74	9,61	29	81,20	30,73	86	243,45
3,01 - 3,50	93	307,43	89	294,37	121,97	69	228,37	68,05	27	89,74	17,77	25	82,81	18,32	57	188,75
3,51 - 4,00	91	352,86	90	348,96	141,11	74	287,08	81,98	24	92,63	16,92	22	84,96	21,36	50	193,67
4,01 - 4,50	50	218,41	50	218,41	87,68	39	169,88	48,87	17	74,39	10,21	12	53,10	8,32	28	121,52
4,51 - 5,00	95	460,38	93	450,38	175,01	78	378,32	109,82	42	204,46	37,52	19	92,30	16,42	50	242,52
5,01 - 7,50	236	1.500,70	233	1.481,20	594,25	204	1.296,85	390,71	107	684,35	102,21	49	316,92	34,07	122	765,53
7,51 - 10,00	208	1.847,23	207	1.839,23	730,26	178	1.583,20	470,92	98	875,97	140,86	43	390,91	21,87	103	900,40
10,01 - 12,50	82	936,76	82	936,76	377,11	76	870,81	258,94	47	539,13	80,80	15	171,16	6,01	44	503,86
12,51 - 15,00	93	1.301,60	91	1.274,60	524,28	79	1.108,85	300,90	60	839,56	192,98	24	342,81	21,45	43	593,08
15,01 - 20,00	84	1.480,93	84	1.480,93	584,25	75	1.325,02	341,44	58	1.026,39	184,76	28	485,59	12,96	37	653,97
20,01 - 25,00	38	866,27	38	866,27	323,67	33	756,16	201,83	29	661,53	131,77	12	274,69	4,31	16	366,69
25,01 - 30,00	15	410,26	15	410,26	147,09	13	354,93	81,53	8	219,24	39,49	4	110,00	5,18	3	78,86
30,01 - 40,00	12	400,69	12	400,69	161,20	10	325,69	66,00	10	332,53	71,90	2	62,44	0,39	6	202,86
40,01 - 50,00	4	177,21	4	177,21	78,00	4	177,21	68,01	3	134,21	23,26	1	44,45	0,30	3	132,76
50,01 - 75,00	4	232,57	4	232,57	53,75	3	172,57	54,93	4	232,57	76,00	1	50,75	0,25	2	121,82
75,01 - 100,00	2	170,00	2	170,00	55,00	1	80,00	10,00	2	170,00	58,00	1	90,00	0,66	1	80,00
100,01 - 150,00	—	—	—	—	—	—	—	—	—	—	—	—	—	—	—	—
150,01 - 200,00	—	—	—	—	—	—	—	—	—	—	—	—	—	—	—	—
200,01 - 250,00	—	—	—	—	—	—	—	—	—	—	—	—	—	—	—	—
250,01 - 500,00	—	—	—	—	—	—	—	—	—	—	—	—	—	—	—	—
500,01 - 1.000,00	—	—	—	—	—	—	—	—	—	—	—	—	—	—	—	—
1.000,01 - 2.500,00	—	—	—	—	—	—	—	—	—	—	—	—	—	—	—	—
oltre 2.500	—	—	—	—	—	—	—	—	—	—	—	—	—	—	—	—
TOTALE	1.397	11.364,95	1.372	11.256,17	4.444,26	1.121	9.573,05	2.685,89	592	6.308,37	1.208,52	330	2.819,51	230,74	743	5.583,05

ALTRA FORMA DI CONDUZIONE

Fino a 0,10	5	0,48	—	—	—	—	—	—	—	—	—	2	0,18	0,18	1	0,10
0,11 - 0,20	33	5,67	20	3,59	2,40	2	0,35	0,35	2	0,37	0,18	7	1,16	1,07	11	1,98
0,21 - 0,30	34	8,83	18	4,81	3,68	4	0,97	0,62	2	0,57	0,28	5	1,16	1,03	10	2,59
0,31 - 0,40	124	43,44	75	26,37	15,95	19	6,75	4,24	7	2,45	0,70	22	7,64	6,49	44	15,40
0,41 - 0,50	84	40,40	61	29,27	18,12	13	6,33	2,80	5	2,41	0,86	8	3,99	2,74	30	14,32
0,51 - 0,75	225	146,86	163	106,78	54,81	57	37,21	17,53	16	10,30	3,67	39	25,58	17,74	88	57,41
0,76 - 1,00	262	246,12	204	191,21	93,05	101	95,12	36,55	31	28,24	6,57	58	54,29	25,74	117	110,04
1,01 - 1,50	336	435,31	287	374,42	160,98	169	218,82	68,78	46	59,88	14,98	51	66,18	24,24	171	222,55
1,51 - 2,00	331	597,96	293	528,97	226,23	174	313,51	93,70	57	104,45	21,87	77	137,66	51,29	155	278,95
2,01 - 2,50	142	330,57	129	300,62	116,47	83	194,11	54,53	38	89,25	16,09	38	87,94	20,21	63	147,29
2,51 - 3,00	187	524,47	177	496,31	211,28	109	305,40	84,74	58	161,58	29,89	34	95,34	15,38	95	265,60
3,01 - 3,50	70	231,56	63	208,59	84,57	42	138,57	32,92	22	72,74	14,96	18	58,91	11,00	33	109,72
3,51 - 4,00	87	334,74	85	327,08	122,11	57	218,02	53,77	22	85,71	18,30	37	142,48	22,77	35	134,84
4,01 - 4,50	52	224,34	46	198,45	80,51	35	151,53	34,47	19	82,19	14,78	16	69,69	9,68	18	77,19
4,51 - 5,00	77	371,60	72	347,53	141,59	56	270,33	69,80	29	140,11	25,92	20	95,94	12,19	33	158,38
5,01 - 7,50	98	602,13	95	582,65	207,91	69	422,58	101,33	37	227,90	38,52	30	187,35	24,80	46	277,96
7,51 - 10,00	53	463,52	51	446,42	166,62	39	339,76	58,54	29	255,74	41,60	17	149,06	18,87	21	179,51
10,01 - 12,50	31	346,49	29	325,71	124,51	26	291,88	78,93	13	147,61	27,42	11	123,57	4,76	10	111,76
12,51 - 15,00	19	264,75	19	264,75	99,48	17	235,81	54,96	13	178,83	28,33	6	81,84	1,16	7	98,58
15,01 - 20,00	17	294,40	17	294,40	101,93	13	218,39	45,51	10	174,60	45,03	7	120,53	2,50	6	102,27
20,01 - 25,00	7	156,88	7	156,88	41,32	3	65,39	10,98	4	90,86	23,49	3	66,02	7,70	—	—
25,01 - 30,00	4	111,77	4	111,77	38,43	3	83,89	18,20	2	57,90	2,40	3	81,77	1,75	2	57,90
30,01 - 40,00	10	357,38	10	357,38	128,66	8	279,68	52,79	7	242,71	41,11	6	207,68	7,00	3	105,31
40,01 - 50,00	1	47,00	1	47,00	12,50	1	47,00	7,00	1	47,00	4,50	1	47,00	0,12	—	—
50,01 - 75,00	5	286,62	5	286,62	78,98	3	166,62	30,30	5	286,62	130,00	—	—	—	1	60,00
75,01 - 100,00	1	96,50	1	96,50	38,00	1	96,50	30,00	1	96,50	4,00	1	96,50	0,50	1	96,50
100,01 - 150,00	—	—	—	—	—	—	—	—	—	—	—	—	—	—	—	—
150,01 - 200,00	—	—	—	—	—	—	—	—	—	—	—	—	—	—	—	—
200,01 - 250,00	—	—	—	—	—	—	—	—	—	—	—	—	—	—	—	—
250,01 - 500,00	—	—	—	—	—	—	—	—	—	—	—	—	—	—	—	—
500,01 - 1.000,00	—	—	—	—	—	—	—	—	—	—	—	—	—	—	—	—
1.000,01 - 2.500,00	—	—	—	—	—	—	—	—	—	—	—	—	—	—	—	—
oltre 2.500	—	—														

Segue Tav. 7 — Aziende per classe di supe.
Su
Segue B — PER F

CLASSI DI SUPERFICIE DELLE AZIENDE <i>Ettari</i>	AZIENDE COSTI- TUTE DA UN UNICO CORPO		AZIENDE I CUI TERRENI S															
			2		3		4		5		6		7		8		9	
	Aziende	Superficie	Aziende	Superficie	Aziende	Superficie	Aziende	Superficie	Aziende	Superficie	Aziende	Superficie	Aziende	Superficie	Aziende	Superficie	Aziende	Superficie
Fino a 0,10	—	—	—	—	—	—	—	—	—	—	—	—	—	—	—	—	—	—
0,11 - 0,20	—	—	—	—	—	—	—	—	—	—	—	—	—	—	—	—	—	—
0,21 - 0,30	—	—	—	—	—	—	—	—	—	—	—	—	—	—	—	—	—	—
0,31 - 0,40	—	—	—	—	—	—	—	—	—	—	—	—	—	—	—	—	—	—
0,41 - 0,50	—	—	—	—	—	—	—	—	—	—	—	—	—	—	—	—	—	—
0,51 - 0,75	—	—	—	—	—	—	—	—	—	—	—	—	—	—	—	—	—	—
0,76 - 1,00	2	2,00	1	0,99	—	—	—	—	—	—	—	—	—	—	—	—	—	—
1,01 - 1,50	4	5,50	4	5,47	—	—	—	—	—	—	—	—	—	—	—	—	—	—
1,51 - 2,00	40	78,23	21	40,57	9	17,33	3	6,00	1	2,00	1	2,00	1	2,00	—	—	—	—
2,01 - 2,50	46	107,17	15	34,57	4	9,57	2	4,85	—	—	1	2,50	—	—	—	—	—	—
2,51 - 3,00	81	230,05	27	74,36	18	50,85	2	5,66	3	8,82	—	—	—	—	—	1	2,50	—
3,01 - 3,50	56	184,72	23	76,02	6	20,12	1	3,33	3	9,90	—	—	—	—	—	1	3,36	—
3,51 - 4,00	52	201,94	18	69,14	10	38,86	4	16,00	3	11,66	1	3,90	—	—	—	2	7,70	—
4,01 - 4,50	27	117,84	8	34,52	9	39,76	4	17,49	1	4,45	—	—	—	—	—	—	—	—
4,51 - 5,00	54	262,20	17	81,94	14	67,94	2	9,77	3	14,48	3	14,42	1	5,00	—	—	—	—
5,01 - 7,50	135	853,76	41	259,56	24	156,04	16	101,18	7	48,50	5	29,24	5	33,12	2	12,80	—	—
7,51 - 10,00	126	1.118,03	38	341,55	21	185,24	12	101,79	3	24,99	3	28,20	2	19,30	—	—	—	—
10,01 - 12,50	46	524,71	14	159,33	10	114,71	3	36,15	2	22,50	2	21,82	2	23,39	1	11,20	1	—
12,51 - 15,00	58	813,85	13	185,28	8	112,23	7	95,92	3	40,62	1	13,80	—	—	—	—	—	—
15,01 - 20,00	60	1.061,53	10	172,05	8	139,34	1	19,95	1	18,40	1	17,66	2	36,00	—	—	—	—
20,01 - 25,00	24	542,43	6	136,24	1	25,00	3	70,66	1	22,59	3	69,35	—	—	—	—	—	—
25,01 - 30,00	7	191,19	1	30,00	2	51,25	3	83,66	1	28,50	—	—	—	—	—	—	—	—
30,01 - 40,00	11	368,79	—	—	—	—	—	—	1	31,90	—	—	—	—	—	—	—	—
40,01 - 50,00	3	133,45	1	43,76	—	—	—	—	—	—	—	—	—	—	—	—	—	—
50,01 - 75,00	3	172,07	—	—	—	—	—	—	1	60,50	—	—	—	—	—	—	—	—
75,01 - 100,00	1	80,00	—	—	1	90,00	—	—	—	—	—	—	—	—	—	—	—	—
100,01 - 150,00	—	—	—	—	—	—	—	—	—	—	—	—	—	—	—	—	—	—
150,01 - 200,00	—	—	—	—	—	—	—	—	—	—	—	—	—	—	—	—	—	—
200,01 - 250,00	—	—	—	—	—	—	—	—	—	—	—	—	—	—	—	—	—	—
250,01 - 500,00	—	—	—	—	—	—	—	—	—	—	—	—	—	—	—	—	—	—
500,01 - 1.000,00	—	—	—	—	—	—	—	—	—	—	—	—	—	—	—	—	—	—
1.000,01 - 2.500,00	—	—	—	—	—	—	—	—	—	—	—	—	—	—	—	—	—	—
oltre 2.500	—	—	—	—	—	—	—	—	—	—	—	—	—	—	—	—	—	—
TOTALE	836	7.049,46	258	1.745,35	145	1.118,24	64	632,91	33	289,31	21	202,89	14	121,47	7	37,56	5	

CONDUZIONE A COI

ALTRA F

Fino a 0,10	4	0,38	1	0,10	—	—	—	—	—	—	—	—	—	—	—	—	—	—
0,11 - 0,20	26	4,36	5	0,91	—	—	—	—	—	—	—	—	—	1	0,20	1	0,20	—
0,21 - 0,30	27	7,01	6	1,52	1	0,30	—	—	—	—	—	—	—	—	—	—	—	—
0,31 - 0,40	95	33,03	26	9,28	2	0,79	1	0,34	—	—	—	—	—	—	—	—	—	—
0,41 - 0,50	54	25,83	21	10,21	6	2,86	1	0,50	1	0,50	1	0,50	—	—	—	—	—	—
0,51 - 0,75	144	94,26	59	38,36	16	10,23	3	2,00	2	1,35	—	—	—	—	—	—	—	1
0,76 - 1,00	148	140,09	67	62,36	28	26,25	11	10,07	2	1,80	1	1,00	—	—	—	—	—	—
1,01 - 1,50	158	206,42	97	124,79	41	52,99	24	31,02	9	11,09	2	2,62	1	1,25	1	1,14	2	—
1,51 - 2,00	149	268,82	80	143,55	53	95,14	30	54,96	10	18,92	4	6,85	2	4,00	1	2,00	—	—
2,01 - 2,50	53	122,90	30	70,50	25	58,26	19	44,06	5	11,34	6	14,06	—	—	3	7,06	—	—
2,51 - 3,00	82	229,77	44	124,52	28	78,59	13	36,82	7	19,10	6	16,47	5	13,75	2	5,45	—	—
3,01 - 3,50	24	79,60	9	29,57	17	56,00	6	20,19	5	16,55	7	23,07	2	6,58	—	—	—	—
3,51 - 4,00	32	124,56	15	56,92	14	53,95	13	49,92	5	19,41	4	14,40	1	3,66	—	—	—	1
4,01 - 4,50	7	30,08	13	56,58	15	65,15	5	21,40	2	8,44	2	8,74	3	12,66	—	—	—	2
4,51 - 5,00	24	116,00	13	62,04	12	58,68	13	62,32	8	38,16	4	19,60	—	—	3	14,80	—	—
5,01 - 7,50	20	124,68	23	135,14	11	68,56	15	89,39	6	38,30	6	38,08	6	38,35	2	13,67	3	—
7,51 - 10,00	20	174,71	6	52,82	6	53,38	10	87,51	5	44,56	2	16,05	—	—	—	—	—	2
10,01 - 12,50	14	156,80	6	64,61	3	32,88	4	43,45	1	11,50	1	12,25	1	12,50	1	12,50	—	—
12,51 - 15,00	3	41,80	5	68,23	1	14,00	2	28,00	1	13,66	1	13,04	1	15,00	2	28,16	—	—
15,01 - 20,00	4	66,92	—	—	1	17,00	—	—	1	16,50	2	33,86	1	20,00	2	34,50	1	—
20,01 - 25,00	2	45,33	—	—	1	20,86	—	—	1	25,00	—	—	2	44,03	1	21,66	—	—
25,01 - 30,00	2	55,99	—	—	—	—	—	—	—	—	—	—	—	—	1	27,88	—	—
30,01 - 40,00	1	33,00	—	—	1	32,61	2	68,35	1	36,75	—	—	1	39,00	1	39,47	1	—
40,01 - 50,00	1	47,00	—	—	—	—	—	—	—	—	—	—	—	—	—	—	—	—
50,01 - 75,00	2	120,00	—	—	1	60,00	1	54,62	—	—	1	52,00	—	—	—	—	—	—
75,01 - 100,00	—	—	—	—	1	96,50	—	—	—	—	—	—	—	—	—	—	—	—
100,01 - 150,00	—	—	—	—	—	—	—	—	—	—	—	—	—	—	—	—	—	—
150,01 - 200,00	—	—	—	—	—	—	—	—	—	—	—	—	—	—	—	—	—	—
200,01 - 250,00	—	—	—	—	—	—	—	—	—	—	—	—	—	—	—	—	—	—
250,01 - 500,00	—	—	—	—	—	—	—	—	—	—	—	—	—	—	—	—	—	—
500,01 - 1.000,00	—	—	—	—	—	—	—	—	—	—	—	—	—	—	—	—	—	—
1.000,01 - 2.500,00	—	—	—	—	—	—	—	—	—	—	—	—	—	—	—	—	—	—
oltre 2.500	—	—	—	—	—	—	—	—	—	—	—	—	—	—	—	—	—	—
TOTALE	1.096	2.349,34	526	1.111,41	284	954,98	173	704,92	72	333,53	50	272,59	27	210,98	21			

rammentazione in corpi di terreno

tari

IMETRICA

AMMENTATI IN CORPI																TOTALE		
10	11 - 15			16 - 20			21 - 25			26 - 50			oltre 50			Aziende	Corpi	Superficie
Superficie	Aziende	Corpi	Superficie	Aziende	Corpi	Superficie	Aziende	Corpi	Superficie	Aziende	Corpi	Superficie	Aziende	Corpi	Superficie			
—	—	—	—	—	—	—	—	—	—	—	—	—	—	—	—	162	179	12,98
—	—	—	—	—	—	—	—	—	—	—	—	—	—	—	—	633	733	104,84
—	—	—	—	—	—	—	—	—	—	—	—	—	—	—	—	569	773	150,65
—	1	12	0,50	—	20	0,40	—	—	—	—	—	—	—	—	1.456	1.970	505,61	
—	—	—	—	—	—	—	—	—	—	—	—	—	—	—	907	1.507	433,91	
—	—	—	—	—	—	—	—	—	—	—	—	—	—	—	2.277	3.881	1.481,62	
4,55	2	23	2,00	—	—	—	—	—	—	—	—	—	—	—	2.186	4.649	2.039,51	
6,62	3	38	4,10	1	20	1,50	1	21	1,20	1	50	1,50	—	—	2.584	6.351	3.360,17	
20,94	5	67	9,66	2	35	3,80	—	—	—	—	—	—	—	—	2.471	6.863	4.487,76	
30,82	11	127	25,44	2	36	4,83	—	—	—	—	—	—	—	—	1.350	4.469	3.120,83	
42,47	19	235	53,57	—	—	—	—	—	—	—	—	—	—	—	1.562	5.263	4.417,78	
56,86	9	110	30,31	5	89	17,14	1	22	3,25	—	—	—	—	—	843	3.161	2.792,10	
101,59	21	269	82,10	4	71	14,64	—	—	—	—	—	—	—	—	1.012	4.035	3.897,91	
144,61	15	186	64,37	3	57	13,05	1	21	4,20	1	50	4,50	—	—	560	2.599	2.420,12	
141,48	23	292	111,73	5	92	24,26	2	46	9,90	2	67	10,00	—	—	759	3.351	3.697,80	
871,09	130	1.674	814,03	50	909	316,61	8	187	52,02	4	148	27,00	—	—	2.042	11.089	12.732,72	
1.020,87	90	1.178	785,60	42	799	369,00	3	68	28,14	1	40	7,90	—	—	1.195	7.021	10.450,18	
594,95	65	865	719,43	19	344	207,20	3	75	35,45	4	140	42,98	—	—	560	3.643	6.270,72	
499,18	32	419	440,01	12	232	163,74	1	25	15,00	6	225	82,63	—	—	362	2.242	5.004,30	
604,59	35	473	626,95	18	336	306,54	6	149	103,97	7	217	119,48	—	—	410	2.636	7.179,33	
205,51	5	72	111,18	1	20	23,00	5	115	106,84	1	26	20,04	—	—	149	697	3.375,07	
110,98	11	144	302,62	3	53	80,00	2	47	53,27	1	28	26,00	—	—	81	516	2.233,13	
34,80	6	75	208,30	1	16	32,81	—	—	—	3	118	104,75	1	56	34,28	61	396	2.147,76
90,65	—	—	—	—	—	—	—	—	—	1	47	42,14	—	—	—	33	154	1.435,30
103,60	—	—	—	—	—	—	1	24	63,71	—	—	—	—	—	—	21	88	1.270,27
—	—	—	—	—	—	—	—	—	—	—	—	—	1	60	75,27	9	78	758,48
269,59	1	14	107,50	—	—	—	—	—	—	1	34	128,88	—	—	—	10	87	1.184,00
—	—	—	—	1	20	175,00	—	—	—	1	46	154,50	—	—	—	5	87	846,68
—	1	11	250,00	—	—	—	—	—	—	—	—	—	1	53	232,67	5	74	1.151,25
—	—	—	—	1	20	375,40	—	—	—	1	28	341,45	—	—	—	8	72	2.782,60
—	1	13	807,05	—	—	—	—	—	—	—	—	—	1	150	863,08	5	175	3.722,65
—	—	—	—	—	—	—	—	—	—	—	—	—	1	153	1.390,58	4	162	5.327,85
—	—	—	—	—	—	—	—	—	—	—	—	—	—	—	—	1	1	4.430,00
4.955,75	486	6.297	5.556,45	171	3.169	2.128,92	34	800	476,95	35	1.264	1.113,75	5	472	2.595,88	24.292	79.002	105.225,88

A

—	—	—	—	—	—	—	—	—	—	—	—	—	—	—	—	240	301	17,19
0,20	1	11	0,20	—	—	—	—	—	—	—	—	—	—	—	—	555	802	91,34
0,30	—	—	—	—	—	—	—	—	—	—	—	—	—	—	—	469	689	121,19
0,33	1	11	0,33	1	16	0,33	—	—	—	—	—	—	—	—	1.038	1.651	359,33	
—	1	12	0,50	—	—	—	—	—	—	—	—	—	—	—	831	1.510	396,05	
1,50	5	62	3,28	2	35	1,36	1	22	0,66	—	—	—	—	—	1.781	3.684	1.150,98	
3,00	8	100	7,52	7	137	6,50	—	—	—	—	—	—	—	—	2.025	4.794	1.876,71	
19,43	6	75	7,78	1	16	1,33	1	24	1,50	4	143	5,42	—	—	2.603	7.134	3.376,92	
33,18	24	309	44,44	4	71	7,81	—	—	—	1	30	2,00	—	—	2.657	8.020	4.803,44	
73,77	22	292	52,35	8	140	18,49	3	69	7,50	1	35	2,50	—	—	1.650	5.777	3.811,45	
112,51	39	494	110,78	13	247	37,65	5	113	14,78	5	150	14,26	—	—	1.863	6.799	5.227,45	
88,28	23	311	78,05	7	128	24,09	5	109	16,82	5	175	17,05	—	—	1.145	4.465	3.788,55	
108,11	51	667	197,91	21	386	81,43	5	113	19,66	5	154	18,72	—	—	1.188	5.130	4.564,55	
70,19	35	467	153,08	10	183	44,13	3	74	13,25	5	150	21,39	—	—	671	3.115	2.898,70	
121,35	46	596	223,93	21	402	103,48	6	142	29,66	9	314	43,74	—	—	887	4.297	4.289,52	
334,87	132	1.724	828,62	40	734	256,08	15	355	93,00	26	921	162,93	1	70	6,25	2.034	10.697	12.579,35
344,56	76	975	660,89	28	522	243,42	15	346	136,54	12	378	104,37	1	55	9,50	1.036	5.483	9.038,22
113,05	31	417	344,64	14	260	156,91	2	43	23,91	8	296	90,71	—	—	407	2.295	4.595,62	
153,31	20	259	275,84	6	114	82,47	—	—	—	2	62	28,62	—	—	280	1.230	3.873,94	
84,02	14	180	239,60	9	166	154,99	6	133	106,01	4	120	69,74	—	—	240	1.196	4.168,61	
91,02	4	49	84,90	4	66	91,17	1	25	21,00	—	—	—	—	—	91	386	2.047,32	
55,16	2	25	54,07	2	38	54,23	—	—	—	1	30	30,00	1	75	30,00	58	325	1.586,17
—	2	23	62,50	—	—	—	—	—	—	1	30	37,00	—	—	—	37	148	1.255,15
—	1	11	45,00	—	—	—	—	—	—	—	—	—	—	—	—	11	34	486,48
—	—	—	—	—	—	—	—	—	—	—	—	—	—	—	—	15	33	869,58
—	—	—	—	—	—	—	—	—	—	—	—	—	—	—	—	2	4	176,50
—	—	—	—	—	—	—	—	—	—	—	—	—	—	—	—	3	8	381,91
—	—	—	—	—	—	—	—	—	—	—	—	—	—	—	—	3	11	567,51
—	—	—	—	—	—	—	—	—	—	1	35	207,00	—	—	—	1	35	207,00
—	—	—	—	—	—	—	—	—	—	1	42	307,26	—	—	—	4	52	1.410,03
—	—	—	—	—	—	—	—	—	—	1	35	786,75	—	—	—	1	35	786,75
—	—	—	—	—	—	—	—	—	—	—	—	—	—	—	—	1	3	1.327,00
1.808,14	544	7.070	3.476,21	198	3.661	1.365,87	68	1.568	484,29	92	3.100	1.949,46	3	200	45,75	23.827	80.143	82.130,51

TAV. 8 — Aziende per classe di superficie e principali coltivazioni praticate (a)

Superficie in ettari
A - TOTALE

CLASSI DI SUPERFICIE DELLE AZIENDE <i>Ettari</i>	TOTALE		AZIENDE CHE PRATICANO LA COLTIVAZIONE DI													
	Aziende	Superficie	Frumento			Foraggiere						Vite				
			Aziende	Superficie		Prati avvicendati ed erbai			Prati permanenti e pascoli			Coltura specializzata (vigneto)		Coltura promiscua		
				totale delle aziende	a frumento	Aziende	Superficie totale delle aziende	a prati avvicen- dati ed erbai	Aziende	Superficie totale delle aziende	a prati perma- nenti e pascoli	Aziende	Superficie totale delle aziende	Aziende	Superficie totale delle aziende	
Fino a 0,10	402	30,17	112	9,22	6,63	83	5,66	3,39	14	1,10	0,94	38	3,02	2,73	75	5,56
0,11 - 0,20 .	1.188	196,18	559	93,63	64,49	188	31,65	19,80	88	14,81	9,88	162	26,72	21,42	264	43,72
0,21 - 0,30 .	1.038	271,84	552	145,70	89,14	173	45,05	26,23	111	29,11	18,03	146	38,39	26,34	263	68,34
0,31 - 0,40 .	2.494	864,94	1.586	552,06	325,06	548	192,05	96,51	212	74,24	38,78	356	123,09	74,89	733	255,25
0,41 - 0,50 .	1.738	829,96	1.213	580,77	309,52	444	211,48	83,82	188	90,42	37,15	279	131,63	72,43	636	304,08
0,51 - 0,75 .	4.058	2.632,60	3.078	2.004,05	946,87	1.227	798,22	291,66	578	376,90	149,28	751	436,05	236,34	1.566	1.020,29
0,76 - 1,00 .	4.211	3.916,22	3.355	3.131,81	1.375,57	1.567	1.466,50	496,59	709	657,43	221,40	938	863,86	350,64	1.727	1.599,60
1,01 - 1,50 .	5.187	6.737,09	4.361	5.684,74	2.376,65	2.321	3.029,94	875,76	1.184	1.546,89	472,69	1.237	1.605,11	520,60	2.208	2.866,74
1,51 - 2,00 .	5.128	9.291,20	4.546	8.262,72	3.319,42	2.629	4.774,41	1.296,98	1.469	2.684,05	748,05	1.303	2.345,52	648,73	2.272	4.114,61
2,01 - 2,50 .	3.000	6.932,28	2.761	6.388,38	2.532,02	1.746	4.035,74	1.030,77	995	2.302,36	599,66	751	1.730,65	375,46	1.374	3.172,81
2,51 - 3,00 .	3.425	9.645,23	3.216	9.063,24	3.601,28	2.040	5.741,37	1.441,63	1.275	3.598,30	895,31	907	2.546,76	477,79	1.558	4.373,87
3,01 - 3,50 .	1.988	6.580,65	1.893	6.270,09	2.470,44	1.354	4.488,19	1.118,78	818	2.710,98	597,59	551	1.824,68	265,14	894	2.952,38
3,51 - 4,00 .	2.200	8.462,46	2.121	8.160,73	3.080,04	1.501	5.780,13	1.445,08	998	3.832,84	861,06	665	2.559,65	337,19	957	3.673,43
4,01 - 4,50 .	1.231	5.318,82	1.196	5.168,06	1.957,18	871	3.768,41	883,06	588	2.539,56	564,19	406	1.757,49	164,63	503	2.166,99
4,51 - 5,00 .	1.646	7.987,32	1.594	7.735,13	2.973,53	1.188	5.764,35	1.429,29	820	3.986,78	888,62	510	2.478,31	238,09	690	3.332,92
5,01 - 7,50 .	4.076	25.312,07	4.012	24.907,10	9.357,72	3.092	19.244,72	4.481,78	2.312	14.413,62	2.966,93	1.504	9.384,12	518,73	1.556	9.631,90
7,51 - 10,00 .	2.231	19.488,40	2.192	19.153,68	7.016,76	1.792	15.655,10	3.390,70	1.444	12.628,70	2.752,74	939	8.196,94	339,62	756	6.573,85
10,01 - 12,50 .	967	10.866,34	954	10.721,11	3.791,66	788	8.865,55	1.910,64	679	7.647,57	1.695,08	450	5.044,80	160,60	317	3.567,07
12,51 - 15,00 .	642	8.878,24	628	8.684,58	3.091,26	512	7.073,68	1.469,25	482	6.667,52	1.613,06	264	3.651,55	121,57	187	2.577,77
15,01 - 20,00 .	650	11.347,94	623	10.860,08	3.657,20	528	9.189,87	1.704,32	521	9.124,00	2.377,75	275	4.745,63	111,78	163	2.834,39
20,01 - 25,00 .	240	5.422,39	229	5.177,69	1.753,87	177	4.005,78	769,35	198	4.471,55	1.133,02	102	2.310,94	55,15	62	1.404,60
25,01 - 30,00 .	139	3.819,30	131	3.598,43	1.146,80	99	2.709,31	488,05	105	2.888,89	848,64	52	1.419,74	38,75	26	710,77
30,01 - 40,00 .	98	3.402,91	94	3.255,18	974,47	69	2.365,19	382,08	86	2.991,69	980,30	42	1.442,49	32,13	23	775,46
40,01 - 50,00 .	44	1.921,78	40	1.746,24	497,61	24	1.049,65	232,97	37	1.618,17	708,69	16	696,01	14,35	6	260,13
50,01 - 75,00 .	36	2.139,85	26	1.534,17	403,20	19	1.122,81	217,46	28	1.638,38	621,25	5	287,59	2,06	8	491,68
75,01 - 100,00 .	11	934,98	6	521,77	151,16	4	351,77	65,50	10	845,30	440,34	3	286,50	1,32	2	176,50
100,01 - 150,00 .	13	1.565,91	3	348,28	53,60	2	214,16	46,00	9	1.056,68	564,05	2	211,50	5,30	2	238,12
150,01 - 200,00 .	8	1.414,19	—	—	—	—	—	—	6	1.039,19	476,79	—	—	—	—	—
200,01 - 250,00 .	6	1.358,25	—	—	—	—	—	—	5	1.108,25	493,36	—	—	—	—	—
250,01 - 500,00 .	12	4.192,63	—	—	—	1	367,00	60,00	10	3.526,35	1.219,06	—	—	—	—	—
500,01 - 1.000,00 .	6	4.509,40	1	917,71	2,66	—	—	—	6	4.509,40	2.532,27	—	—	—	1	917,71
1.000,01 - 2.500,00 .	5	6.654,85	1	1.464,28	260,00	—	—	—	3	3.977,85	1.086,67	—	—	—	—	—
oltre 2.500	1	4.430,00	—	—	—	—	—	—	1	4.430,00	3.030,00	—	—	—	—	—
TOTALE . . .	48.119	187.356,39	41.083	156.140,63	57.585,81	24.987	112.347,74	25.757,45	15.989	109.028,88	31.642,63	12.654	56.198,74	5.213,78	18.829	60.110,54

(a) Cfr. Avvertenze particolari.

Segue Tav. 8 — Aziende per classe di superficie e principali coltivazioni praticate

Superficie in ettari

B — PER FORMA DI CONDUZIONE

CLASSI DI SUPERFICIE DELLE AZIENDE Ettari	TOTALE		AZIENDE CHE PRATICANO LA COLTIVAZIONE DI													
	Aziende	Superficie	Frumento			Foraggiere						Vite				
			Aziende	Superficie		Prati avvicendati ed erbai			Prati permanenti e pascoli			Coltura specializzata (vigneto)		Coltura promiscua		
				totale delle aziende	a frumento	Aziende	totale delle aziende	a prati avvicen- dati ed erbai	Aziende	totale delle aziende	a prati perma- nenti e pascoli	Aziende	totale delle aziende	a vigneto	Aziende	Superficie totale delle aziende
CONDUZIONE DIRETTA DEL COLTIVATORE																
Fino a 0,10	388	28,92	111	9,14	6,59	82	5,56	3,29	14	1,10	0,94	35	2,77	2,48	74	5,46
0,11 - 0,20	1.098	181,22	517	86,63	59,81	180	30,27	18,60	82	13,79	9,05	150	24,64	19,77	241	39,80
0,21 - 0,30	952	249,19	511	134,73	81,66	166	43,24	24,86	106	27,79	17,22	129	34,14	23,17	237	61,41
0,31 - 0,40	2.251	779,55	1.458	506,83	297,66	510	178,47	87,88	198	69,26	37,17	314	108,75	62,99	665	231,26
0,41 - 0,50	1.566	747,47	1.102	527,73	278,64	416	197,87	78,28	174	83,76	34,06	260	122,33	66,70	581	277,93
0,51 - 0,75	3.637	2.358,65	2.799	1.821,82	855,20	1.126	732,02	260,75	537	349,77	137,80	680	439,90	209,07	1.413	920,17
0,76 - 1,00	3.737	3.475,69	3.021	2.821,48	1.230,64	1.417	1.326,02	442,06	650	503,81	203,45	828	761,66	303,66	1.546	1.431,24
1,01 - 1,50	4.664	6.058,74	3.943	5.138,68	2.150,01	2.092	2.732,96	784,72	1.099	1.436,66	437,35	1.141	1.480,65	477,86	1.963	2.548,35
1,51 - 2,00	4.583	8.300,06	4.080	7.412,96	2.960,28	2.361	4.285,26	1.159,23	1.358	2.479,64	696,44	1.167	2.099,70	560,33	2.019	3.654,11
2,01 - 2,50	2.719	6.279,42	2.519	5.825,01	2.301,84	1.584	3.658,81	923,99	923	2.133,27	560,44	683	1.573,36	339,14	1.243	2.869,30
2,51 - 3,00	3.030	8.531,29	2.852	8.037,39	3.181,95	1.801	5.068,56	1.246,76	1.174	3.314,91	836,98	821	2.304,42	416,34	1.347	3.779,50
3,01 - 3,50	1.774	5.871,67	1.707	5.653,62	2.221,67	1.224	4.058,06	1.003,18	751	2.489,02	549,56	499	1.652,87	228,45	782	2.580,73
3,51 - 4,00	1.988	7.644,19	1.921	7.388,65	2.791,23	1.356	5.221,58	1.293,57	939	3.604,09	808,94	594	2.286,32	277,42	857	3.286,86
4,01 - 4,50	1.109	4.789,35	1.084	4.682,24	1.765,62	788	3.408,16	793,24	546	2.357,24	532,81	374	1.617,44	142,80	451	1.942,57
4,51 - 5,00	1.449	7.035,22	1.407	6.832,04	2.625,06	1.042	5.058,12	1.231,41	737	3.584,25	803,15	467	2.270,61	206,88	590	2.581,16
5,01 - 7,50	3.675	22.787,93	3.633	22.523,58	8.454,78	2.785	17.308,23	3.941,14	2.153	13.400,61	2.795,38	1.405	8.781,89	448,14	1.368	8.463,87
7,51 - 10,00	1.927	16.802,01	1.906	16.621,49	6.042,55	1.554	13.544,93	2.822,50	1.303	11.369,54	2.536,44	867	7.551,44	289,27	626	5.442,14
10,01 - 12,50	836	9.382,85	831	9.324,40	3.250,60	675	7.578,59	1.547,92	610	6.858,00	1.552,47	418	4.683,13	146,36	257	2.883,36
12,51 - 15,00	517	7.135,07	510	7.037,70	2.434,47	409	5.635,84	1.094,10	400	5.527,74	1.343,74	230	3.171,96	87,58	134	1.844,79
15,01 - 20,00	517	8.998,69	508	8.834,05	2.899,70	428	7.430,58	1.273,60	438	7.652,38	2.006,30	234	4.030,19	90,94	118	2.042,85
20,01 - 25,00	186	4.198,91	183	4.131,34	1.384,88	130	3.139,03	535,88	162	3.650,53	947,02	85	1.925,03	38,14	46	1.037,91
25,01 - 30,00	107	2.935,89	103	2.825,17	922,80	76	2.077,26	357,29	91	2.503,84	779,75	42	1.145,42	27,54	20	547,73
30,01 - 40,00	69	2.395,06	68	2.358,81	664,61	49	1.688,82	259,79	63	2.198,15	798,79	33	1.132,37	20,74	12	396,29
40,01 - 50,00	31	1.347,89	29	1.261,06	345,93	15	652,15	105,67	29	1.262,65	593,02	12	520,96	3,93	1	45,00
50,01 - 75,00	15	907,88	14	846,38	247,14	10	616,28	89,40	13	764,47	257,28	3	181,84	0,81	5	309,86
75,01 - 100,00	4	335,27	3	255,27	58,16	2	175,27	25,50	4	335,27	172,84	1	100,00	0,16	—	—
100,01 - 150,00	3	383,91	2	240,78	20,46	1	106,66	41,00	2	249,79	183,13	—	—	—	1	134,12
150,01 - 200,00	—	—	—	—	—	—	—	—	—	—	—	—	—	—	—	—
200,01 - 250,00	—	—	—	—	—	—	—	—	—	—	—	—	—	—	—	—
250,01 - 500,00	—	—	—	—	—	—	—	—	—	—	—	—	—	—	—	—
500,01 - 1.000,00	—	—	—	—	—	—	—	—	—	—	—	—	—	—	—	—
1.000,01 - 2.500,00	—	—	—	—	—	—	—	—	—	—	—	—	—	—	—	—
oltre 2.500	—	—	—	—	—	—	—	—	—	—	—	—	—	—	—	—
TOTALE	42.832	139.941,99	36.822	133.139,02	49.531,88	22.288	95.958,60	21.445,61	14.556	78.321,33	19.631,52	11.476	50.003,79	4.490,67	16.599	49.627,77

CONDUZIONE CON SALARIATI E/O COMPARTICIPANTI

Fino a 0,10	9	0,77	1	0,08	0,04	1	0,10	0,10	—	—	—	1	0,07	0,07	—	—
0,11 - 0,20	57	9,29	22	3,50	2,28	6	1,03	0,85	4	0,65	0,65	5	0,92	0,58	12	1,94
0,21 - 0,30	52	13,82	23	6,16	3,80	3	0,84	0,75	3	0,75	0,53	12	3,09	2,14	16	4,34
0,31 - 0,40	119	41,95	53	18,86	11,45	19	6,83	4,39	7	2,53	0,91	20	6,70	5,41	24	8,59
0,41 - 0,50	88	42,09	50	23,77	12,76	15	7,28	2,74	9	4,25	2,23	11	5,31	2,99	25	11,83
0,51 - 0,75	196	127,09	116	75,45	36,86	44	28,99	13,38	25	16,83	7,81	32	20,57	9,53	65	42,71
0,76 - 1,00	209	191,42	127	116,13	50,78	47	43,36	17,29	28	25,38	11,38	50	45,92	20,48	63	57,32
1,01 - 1,50	179	232,07	125	165,14	61,21	59	76,66	21,96	37	47,52	18,86	41	52,98	16,43	69	90,17
1,51 - 2,00	138	245,05	99	176,66	67,71	54	97,33	25,45	36	64,65	22,92	37	65,05	22,05	57	102,21
2,01 - 2,50	70	161,13	47	108,45	47,26	30	68,88	19,19	18	42,05	16,99	15	34,33	5,86	21	48,92
2,51 - 3,00	74	211,07	58	165,13	55,62	37	105,05	30,82	23	66,07	18,83	23	65,80	15,34	30	85,32
3,01 - 3,50	51	169,95	34	113,51	42,23	19	63,19	14,63	18	59,48	15,30	9	30,09	7,37	22	73,18
3,51 - 4,00	34	130,67	25	96,04	25,59	14	53,45	15,76	13	50,41	16,90	12	45,89	15,64	15	58,06
4,01 - 4,50	21	86,72	16	68,96	23,37	9	38,84	6,48	6	25,74	6,39	4	17,26	3,83	6	25,71
4,51 - 5,00	25	120,12	22	105,18	31,87	12	57,58	18,26	12	57,96	22,03	4	19,46	2,60	17	30,86
5,01 - 7,50	67	421,31	51	319,67	100,78	34	217,06	48,60	15	100,76	30,82	16	97,96	11,72	20	124,54
7,51 - 10,00	43	375,64	28	246,54	77,33	21	187,21	38,74	14	127,45	33,84	12	105,53	9,61	6	51,80
10,01 - 12,50	18	200,24	12	134,24	39,44	11	124,27	24,85	9	102,83	34,39	6	66,94	3,47	6	68,09
12,51 - 15,00	13	176,82	8	107,53	33,03	7	93,18	19,29	9	121,39	48,01	4	54,94	11,38	3	41,32
15,01 - 20,00	32	573,92	14	250,66	71,32	12	215,88	43,77	15	270,63	141,66	6	109,32	5,38	2	35,30
20,01 - 25,00	9	200,33	1	23,20	4,00	2	45,20	20,66	3	68,63	30,74	2	45,20	5,00	—	—
25,01 - 30,00	13	361,38	9	251,23	38,48	7	193,23	31,03	4	107,91	27,00	3	82,55	4,28	1	26,28
30,01 - 40,00	7	249,78	4	138,30	20,00	2	71,00	3,50	6	218,30	68,50	1	40,00	4,00	2	71,00
40,01 - 50,00	8	349,68	6	260,97	61,18	4	173,29	52,29	4	174,31	87,91	2	83,60	10,00	2	82,37
50,01 - 75,00	12	712,78	3	168,60	23,33	3	167,34	42,83	6	354,72	157,97	1	55,00	1,00	—	—
75,01 - 100,00	4	333,21	—	—	—	—	—	—	3	243,53	205,50	—	—	—	—	—
100,01 - 150,																

Segue Tav. 8 — Aziende per classe di superficie e principali coltivazioni praticate

Superficie in ettari

Segue B — PER FORMA DI CONDUZIONE

CLASSI DI SUPERFICIE DELLE AZIENDE Ettari	TOTALE		AZIENDE CHE PRATICANO LA COLTIVAZIONE DI											
	Aziende	Superficie	Frumento			Foraggiere						Vite		
			Superficie		Prati avvicendati ed erbai	Prati permanenti e pascoli		Coltura specializzata (vigneto)		Coltura promiscua				
			Aziende	totale delle aziende		a frumento	Aziende	totale delle aziende	a prati avvicendati ed erbai		Aziende	totale delle aziende	a vigneto	

CONDUZIONE A COLONIA PARZIARIA APPODERATA

Fino a 0,10	—	—	—	—	—	—	—	—	—	—	—	—	—	—	—	—	—
0,11 - 0,20	—	—	—	—	—	—	—	—	—	—	—	—	—	—	—	—	—
0,21 - 0,30	—	—	—	—	—	—	—	—	—	—	—	—	—	—	—	—	—
0,31 - 0,40	—	—	—	—	—	—	—	—	—	—	—	—	—	—	—	—	—
0,41 - 0,50	—	—	—	—	—	—	—	—	—	—	—	—	—	—	—	—	—
0,51 - 0,75	—	—	—	—	—	—	—	—	—	—	—	—	—	—	—	—	—
0,76 - 1,00	3	2,99	3	2,99	1,10	2	2,00	0,69	—	—	—	2	1,99	0,76	1	1,00	—
1,01 - 1,50	8	10,97	6	8,50	4,45	1	1,50	0,30	2	2,83	1,50	4	5,30	2,07	4	5,67	—
1,51 - 2,00	76	148,13	74	144,13	65,20	40	78,31	18,60	18	35,31	6,82	22	43,11	15,06	41	79,34	—
2,01 - 2,50	69	161,16	66	154,30	66,45	49	113,94	33,06	16	37,79	6,14	15	35,02	10,25	46	107,30	—
2,51 - 3,00	134	378,40	129	364,41	152,43	93	262,36	79,31	20	55,74	9,61	29	81,20	30,73	86	243,45	—
3,01 - 3,50	93	307,43	89	294,37	121,97	69	228,37	68,05	27	89,74	17,77	25	82,81	18,32	57	188,75	—
3,51 - 4,00	91	352,86	90	348,96	141,11	74	287,08	81,98	24	92,63	16,92	22	84,96	21,36	50	193,67	—
4,01 - 4,50	50	218,41	50	218,41	87,68	39	169,88	48,87	17	74,39	10,21	12	53,10	8,32	28	121,52	—
4,51 - 5,00	95	460,38	93	450,38	175,01	78	378,32	109,82	42	204,46	37,52	19	92,30	16,42	50	242,52	—
5,01 - 7,50	236	1.500,70	233	1.481,20	594,25	204	1.296,85	390,71	107	684,35	102,21	49	316,92	34,07	122	765,53	—
7,51 - 10,00	208	1.847,23	207	1.839,23	730,26	178	1.583,20	470,92	98	875,97	140,86	43	390,91	21,87	103	900,40	—
10,01 - 12,50	82	936,76	82	936,76	377,11	76	870,81	258,94	47	539,13	80,80	15	171,16	6,01	44	503,86	—
12,51 - 15,00	93	1.301,60	91	1.274,60	524,28	79	1.108,85	300,90	60	839,56	192,98	24	342,81	21,45	43	593,08	—
15,01 - 20,00	84	1.480,93	84	1.480,93	584,25	75	1.325,02	341,44	58	1.026,39	184,76	28	485,59	12,96	37	653,97	—
20,01 - 25,00	38	866,27	38	866,27	323,67	33	756,16	201,83	29	661,53	131,77	12	274,69	4,31	16	366,69	—
25,01 - 30,00	15	410,26	15	410,26	147,09	13	354,93	81,53	8	219,24	39,49	4	110,00	5,18	3	78,86	—
30,01 - 40,00	12	400,69	12	400,69	161,20	10	325,69	66,00	10	332,53	71,90	2	62,44	0,39	6	202,86	—
40,01 - 50,00	4	177,21	4	177,21	78,00	4	177,21	68,01	3	134,21	23,26	1	44,45	0,30	3	132,76	—
50,01 - 75,00	4	232,57	4	232,57	53,75	3	172,57	54,93	4	232,57	76,00	1	50,75	0,25	2	121,82	—
75,01 - 100,00	2	170,00	2	170,00	55,00	1	80,00	10,00	2	170,00	58,00	1	90,00	0,66	1	80,00	—
100,01 - 150,00	—	—	—	—	—	—	—	—	—	—	—	—	—	—	—	—	—
150,01 - 200,00	—	—	—	—	—	—	—	—	—	—	—	—	—	—	—	—	—
200,01 - 250,00	—	—	—	—	—	—	—	—	—	—	—	—	—	—	—	—	—
250,01 - 500,00	—	—	—	—	—	—	—	—	—	—	—	—	—	—	—	—	—
500,01 - 1.000,00	—	—	—	—	—	—	—	—	—	—	—	—	—	—	—	—	—
1.000,01 - 2.500,00	—	—	—	—	—	—	—	—	—	—	—	—	—	—	—	—	—
oltre 2.500	—	—	—	—	—	—	—	—	—	—	—	—	—	—	—	—	—
TOTALE	1.397	11.364,95	1.372	11.256,17	4.444,26	1.121	9.573,05	2.685,89	592	6.308,37	1.208,52	330	2.819,51	230,74	743	5.583,05	—

ALTRA FORMA DI CONDUZIONE

Fino a 0,10	5	0,48	—	—	—	—	—	—	—	—	—	2	0,18	0,18	1	0,10	—
0,11 - 0,20	33	5,67	20	3,59	2,40	2	0,35	0,35	2	0,37	0,18	7	1,16	1,07	11	1,98	—
0,21 - 0,30	34	8,83	18	4,81	3,68	4	0,97	0,62	2	0,57	0,28	5	1,16	1,03	10	2,59	—
0,31 - 0,40	124	43,44	75	26,37	15,95	19	6,75	4,24	7	2,45	0,70	22	7,64	6,49	44	15,40	—
0,41 - 0,50	84	40,40	61	29,27	18,12	13	6,33	2,80	5	2,41	0,86	8	3,99	2,74	30	14,32	—
0,51 - 0,75	225	146,86	163	106,78	54,81	57	37,21	17,53	16	10,30	3,67	39	25,58	17,74	88	57,41	—
0,76 - 1,00	262	246,12	204	191,21	93,05	101	95,12	36,55	31	28,24	6,57	58	54,29	25,74	117	110,04	—
1,01 - 1,50	336	435,31	287	374,42	160,98	169	218,82	68,78	46	59,88	14,98	51	66,18	24,24	171	222,55	—
1,51 - 2,00	331	597,96	293	528,97	226,23	174	313,51	93,70	57	104,45	21,87	77	137,66	51,29	155	278,95	—
2,01 - 2,50	142	330,57	129	300,62	116,47	83	194,11	54,53	38	89,25	16,09	38	87,94	20,21	63	147,29	—
2,51 - 3,00	187	524,47	177	496,31	211,28	109	305,40	84,74	58	161,58	29,89	34	95,34	15,38	95	265,60	—
3,01 - 3,50	70	231,56	63	208,59	84,57	42	138,57	32,92	22	72,74	14,96	18	58,91	11,00	33	109,72	—
3,51 - 4,00	87	334,74	85	327,08	122,11	57	218,02	53,77	22	85,71	18,30	37	142,48	22,77	35	134,84	—
4,01 - 4,50	52	224,34	46	198,45	80,51	35	151,53	34,47	19	82,19	14,78	16	69,69	9,68	18	77,19	—
4,51 - 5,00	77	371,60	72	347,53	141,59	56	270,33	69,80	29	140,11	25,92	20	95,94	12,19	33	158,38	—
5,01 - 7,50	98	602,13	95	582,65	207,91	69	422,58	101,33	37	227,90	38,52	30	187,35	24,80	46	277,96	—
7,51 - 10,00	53	463,52	51	446,42	166,62	39	339,76	58,54	29	255,74	41,60	17	149,06	18,87	21	179,51	—
10,01 - 12,50	31	346,49	29	325,71	124,51	26	291,88	78,93	13	147,61	27,42	11	123,57	4,76	10	111,76	—
12,51 - 15,00	19	264,75	19	264,75	99,48	17	235,81	54,96	13	178,83	28,33	6	81,84	1,16	7	98,58	—
15,01 - 20,00	17	294,40	17	294,40	101,93	13	218,39	45,51	10	174,60	45,03	7	120,53	2,50	6	102,27	—
20,01 - 25,00	7	156,88	7	156,88	41,32	3	65,39	10,98	4	90,86	23,49	3	66,02	7,70	—	—	—
25,01 - 30,00	4	111,77	4	111,77	38,43	3	83,89	18,20	2	57,90	2,40	3	81,77	1,75	2	57,90	—
30,01 - 40,00	10	357,38	10	357,38	128,66	8	279,68	52,79	7	242,71	41,11	6	207,68	7,00	3	105,31	—
40,01 - 50,00	1	47,00	1	47,00	12,50	1	47,00	7,00	1	47,00	4,50	1	47,00	0,12	—	—	—
50,01 - 75,00	5	286,62	5	286,62	78,98	3	166,62	30,30	5	286,62	130,00	—	—	—	1	60,00	—
75,01 - 100,00	1	96,50	1	96,50	38,00	1	96,50	30,00	1	96,50	4,00	1	96,50	0,50	1	96,50	—
100,01 - 150,00	—	—	—	—	—	—	—	—	—	—	—	—	—	—	—	—	—
150,01 - 200,00	—	—	—	—	—	—	—	—	—	—	—	—	—	—	—	—	—
200,01 - 250,00	—	—	—	—	—	—	—	—	—	—	—	—	—	—	—	—	—
250,01 - 500,00	—	—	—	—	—	—	—	—	—	—	—	—	—	—	—	—	—
500,01 - 1.000,00	—	—	—	—	—	—	—	—	—	—	—	—	—	—	—	—	—
1.000,01 - 2.500,00	—	—	—	—	—	—	—	—	—	—	—	—	—	—	—	—	—
oltre 2.500	—	—	—	—	—	—	—	—	—	—	—	—	—	—	—	—	—
TOTALE	2.295	6.569,79	1.932	6.113,99	2.370,09	1.104	4.204,52	1.043,34	476	2.646,52	555,45	517	2.009,46	290,91	1.001	2.686,15	—

Segue Tav. 8 — Aziende per classe di superficie e principali coltivazioni praticate

Superficie in ettari

C - PER ZONA ALTIMETRICA

CLASSI DI SUPERFICIE DELLE AZIENDE <i>Ettari</i>	TOTALE		AZIENDE CHE PRATICANO LA COLTIVAZIONE DI													
	Aziende	Superficie	Frumento			Foraggiere						Vite				
			Aziende	Superficie		Prati avvicinati ed erbai			Prati permanenti e pascoli			Coltura specializzata (vigneto)		Coltura promiscua		
				totali delle aziende	a frumento	Aziende	totali delle aziende	a prati avvicinati ed erbai	Aziende	totali delle aziende	a prati perma- nenti e pascoli	Aziende	totali delle aziende	a vigneto	Aziende	Superficie totale delle aziende
Fino a 0,10	162	12,98	64	5,53	4,22	15	1,21	0,90	5	0,45	0,40	23	1,82	1,68	10	0,88
0,11 - 0,20	633	104,84	322	53,94	39,11	92	15,77	11,22	40	6,69	4,92	92	15,02	11,87	81	13,62
0,21 - 0,30	569	150,65	336	89,31	55,72	79	20,88	12,65	60	16,19	11,16	63	17,23	9,70	93	24,30
0,31 - 0,40	1.456	505,61	996	347,67	207,87	307	107,71	53,39	113	39,26	23,59	177	61,20	30,75	350	122,92
0,41 - 0,50	907	433,91	686	328,07	173,79	229	108,82	44,94	82	39,66	19,34	115	54,51	19,81	269	128,82
0,51 - 0,75	2.277	1.481,62	1.838	1.197,44	555,47	687	448,03	165,83	343	225,26	96,14	331	216,18	83,56	785	512,55
0,76 - 1,00	2.186	2.039,51	1.847	1.721,34	732,34	735	687,54	222,63	422	392,38	152,75	413	388,92	114,75	783	724,34
1,01 - 1,50	2.584	3.360,17	2.287	2.979,95	1.187,29	1.012	1.317,46	347,99	702	922,80	315,05	590	772,36	160,12	928	1.202,84
1,51 - 2,00	2.471	4.487,76	2.284	4.154,96	1.570,51	1.096	1.987,72	493,94	876	1.602,48	521,32	598	1.084,36	201,92	866	1.565,01
2,01 - 2,50	1.350	3.120,83	1.263	2.922,92	1.078,55	609	1.405,23	297,83	562	1.302,34	409,92	369	849,37	124,27	459	1.060,46
2,51 - 3,00	1.562	4.417,78	1.476	4.174,53	1.582,26	707	1.997,55	425,41	721	2.038,86	609,74	477	1.350,18	176,08	487	1.371,34
3,01 - 3,50	843	2.792,10	800	2.651,78	979,22	452	1.498,71	292,72	434	1.438,46	398,91	302	1.000,36	107,20	236	778,11
3,51 - 4,00	1.012	3.897,91	976	3.758,65	1.309,47	509	1.963,66	407,51	572	2.197,43	603,66	355	1.369,74	139,27	278	1.066,06
4,01 - 4,50	560	2.420,12	545	2.355,73	801,22	319	1.381,13	258,86	345	1.490,71	404,72	222	961,15	56,00	139	599,13
4,51 - 5,00	759	3.697,80	727	3.542,48	1.251,41	423	2.062,31	407,57	446	2.170,00	609,17	320	1.558,36	116,79	179	870,54
5,01 - 7,50	2.042	12.732,72	2.001	12.473,54	4.326,61	1.272	7.933,09	1.316,25	1.479	9.253,29	2.261,00	1.026	6.408,05	279,27	363	2.254,43
7,51 - 10,00	1.195	10.450,18	1.166	10.202,97	3.401,16	826	7.223,22	1.088,30	955	8.363,32	2.162,02	674	5.885,72	204,21	173	1.498,22
10,01 - 12,50	560	6.270,72	551	6.169,93	1.947,05	407	4.557,41	737,77	477	5.347,87	1.397,26	339	3.786,91	96,46	76	851,14
12,51 - 15,00	362	5.004,30	354	4.894,11	1.480,21	253	3.490,43	516,67	331	4.578,71	1.338,62	189	2.615,70	64,99	42	574,82
15,01 - 20,00	410	7.179,33	394	6.895,50	2.054,02	306	5.346,66	705,64	359	6.299,54	1.901,75	213	3.686,19	81,37	41	722,06
20,01 - 25,00	149	3.375,07	144	3.260,23	995,13	96	2.179,84	305,35	131	2.964,75	904,63	80	1.814,11	40,44	12	275,70
25,01 - 30,00	81	2.233,13	78	2.148,13	556,63	49	1.344,32	169,13	72	1.983,65	691,65	36	985,94	22,07	5	137,21
30,01 - 40,00	61	2.147,76	59	2.080,03	524,69	36	1.263,04	153,22	58	2.050,28	813,76	24	836,18	6,42	6	215,60
40,01 - 50,00	33	1.435,30	30	1.306,35	335,45	15	650,42	93,27	29	1.264,38	592,34	12	517,64	12,59	2	85,68
50,01 - 75,00	21	1.270,27	17	1.019,68	230,38	9	554,58	90,73	17	1.001,48	456,25	4	236,84	1,81	2	133,50
75,01 - 100,00	9	758,48	4	345,27	83,16	2	175,27	25,50	8	668,80	421,34	2	190,00	0,82	—	—
100,01 - 150,00	10	1.184,00	3	348,28	53,60	2	214,16	46,00	7	800,24	387,61	2	211,50	5,30	2	238,12
150,01 - 200,00	5	846,68	—	—	—	—	—	—	5	846,68	424,03	—	—	—	—	—
200,01 - 250,00	5	1.151,25	—	—	—	—	—	—	4	901,25	286,36	—	—	—	—	—
250,01 - 500,00	8	2.782,60	—	—	—	—	—	—	7	2.477,60	709,70	—	—	—	—	—
500,01 - 1.000,00	5	3.722,65	1	917,71	2,66	—	—	—	5	3.722,65	1.796,02	—	—	—	1	917,71
1.000,01 - 2.500,00	4	5.327,85	1	1.464,28	260,00	—	—	—	3	3.977,85	1.086,67	—	—	—	—	—
oltre 2.500	1	4.430,00	—	—	—	—	—	—	1	4.430,00	3.030,00	—	—	—	—	—
TOTALE	24.292	105.225,88	21.250	83.810,31	27.779,20	10.545	50.353,17	8.751,22	9.671	74.815,31	24.841,80	7.048	36.875,54	2.169,52	6.668	17.945,11

MONTAGNA

COLLINA

Fino a 0,10	240	17,19	48	3,69	2,41	68	4,45	2,49	9	0,65	0,54	15	1,20	1,05	65	4,68
0,11 - 0,20	555	91,34	237	39,69	25,38	96	15,88	8,58	48	8,12	4,96	70	11,70	9,55	183	30,10
0,21 - 0,30	469	121,19	216	56,39	33,42	94	24,17	13,58	51	12,92	6,87	83	21,16	16,64	170	44,04
0,31 - 0,40	1.038	359,33	590	204,39	117,19	241	84,34	43,12	99	34,98	15,19	179	61,89	44,14	383	132,33
0,41 - 0,50	831	396,05	527	252,70	135,73	215	102,66	38,88	106	50,76	17,81	164	77,12	52,62	367	175,26
0,51 - 0,75	1.781	1.150,98	1.240	805,61	391,40	540	350,19	125,83	235	151,64	53,14	420	269,87	152,78	781	507,74
0,76 - 1,00	2.025	1.876,71	1.508	1.410,47	643,23	832	778,96	273,96	287	265,05	58,65	525	474,94	235,89	944	875,26
1,01 - 1,50	2.603	3.376,92	2.074	2.704,79	1.189,36	1.309	1.712,48	527,77	482	624,09	157,64	647	832,75	360,48	1.280	1.663,90
1,51 - 2,00	2.657	4.803,44	2.262	4.107,76	1.748,91	1.533	2.786,69	803,04	593	1.081,57	226,73	705	1.261,16	446,81	1.406	2.549,60
2,01 - 2,50	1.650	3.811,45	1.498	3.465,46	1.453,47	1.137	2.530,51	732,94	433	1.000,02	189,74	382	881,28	251,19	915	2.112,35
2,51 - 3,00	1.863	5.227,45	1.740	4.888,71	2.019,02	1.333	3.743,82	1.016,22	554	1.559,44	285,57	430	1.196,58	301,71	1.071	3.002,53
3,01 - 3,50	1.145	3.788,55	1.093	3.618,31	1.491,22	902	2.989,48	826,06	384	1.272,52	198,68	249	824,32	157,94	658	2.174,27
3,51 - 4,00	1.188	4.564,55	1.145	4.402,08	1.770,57	992	3.316,47	1.037,57	426	1.635,41	257,40	310	1.189,91	197,92	679	2.607,37
4,01 - 4,50	671	2.898,70	651	2.812,33	1.155,96	552	2.387,28	624,20	243	1.048,85	159,47	184	796,34	108,63	364	1.567,86
4,51 - 5,00	887	4.289,52	867	4.192,65	1.722,12	765	3.702,04	1.021,72	374	1.816,78	279,45	190	919,95	121,30	511	2.462,38
5,01 - 7,50	2.034	12.579,35	2.011	12.433,56	5.031,11	1.820	11.261,63	3.165,53	833	5.160,33	705,93	478	2.976,07	239,46	1.193	7.377,47
7,51 - 10,00	1.036	9.038,22	1.026	8.950,71	3.615,60	966	8.431,88	2.302,40	489	4.265,38	590,72	265	2.311,22	135,41	583	5.075,63
10,01 - 12,50	407	4.595,62	403	4.551,18	1.844,61	381	4.308,14	1.172,87	202	2.299,70	297,82	111	1.257,89	64,14	241	2.715,93
12,51 - 15,00	280	3.873,94	274	3.790,47	1.611,05	259	3.583,25	952,58	151	2.088,81	274,44	75	1.035,85	56,58	145	2.002,95
15,01 - 20,00	240	4.168,61	229	3.964,58	1.603,18	222	3.843,21	998,68	162	2.824,46	476,00	62	1.059,44	30,41	122	2.112,33
20,01 - 25,00	91	2.047,32	85	1.917,46	758,74	81	1.825,94	464,00	67	1.506,80	228,39	22	496,83	14,71	50	1.128,90
25,01 - 30,00	58	1.586,17	53	1.450,30	590,17	50	1.364,99	318,92	33	905,24	156,99	16	433,80	16,68	21	573,56
30,01 - 40,00	37	1.255,15	35	1.175,15	449,78	33	1.									

TAV. 9 — Aziende per class

Su
A - T

CLASSI DI SUPERFICIE DELLE AZIENDE <i>Etari</i>	AZIENDE CON BESTIAME BOVINO								AZIENDE	
	Aziende		Capi						Aziende	
	Numero	Superficie	Bovini		Altri				Numero	Superficie
			Totale	di cui vacche da latte	Bufalini	Ovini e caprini	Suini	Equini		
Senza terreno agrario . . .	—	—	—	—	—	—	—	—	7	—
fino a 0,10	3	0,24	3	1	—	—	1	—	74	—
0,11 - 0,20	70	12,04	84	24	—	2	31	8	171	2
0,21 - 0,30	55	13,77	64	15	—	2	25	5	194	5
0,31 - 0,40	224	77,66	268	97	—	78	135	25	553	16
0,41 - 0,50	195	92,50	264	81	—	8	119	35	405	15
0,51 - 0,75	612	400,70	851	263	—	214	385	99	1.030	67
0,76 - 1,00	742	693,33	1.123	386	—	291	507	165	1.300	1.21
1,01 - 1,50	1.181	1.539,09	1.829	645	—	512	838	283	1.826	2.38
1,51 - 2,00	1.516	2.758,11	2.599	815	—	669	1.225	443	1.928	3.50
2,01 - 2,50	1.103	2.551,86	2.026	530	—	711	949	353	1.118	2.58
2,51 - 3,00	1.418	4.001,30	2.750	619	—	1.525	1.344	481	1.249	3.51
3,01 - 3,50	1.002	3.318,61	2.117	420	—	1.091	990	377	670	2.21
3,51 - 4,00	1.217	4.685,18	2.778	461	—	1.830	1.209	541	646	2.48
4,01 - 4,50	770	3.334,28	1.841	307	—	1.335	792	368	329	1.41
4,51 - 5,00	1.090	5.293,55	2.815	429	—	2.123	1.173	545	383	1.83
5,01 - 7,50	3.140	19.589,51	8.910	909	2	8.598	3.692	2.005	657	4.00
7,51 - 10,00	1.920	16.804,66	6.399	411	—	7.403	2.530	1.402	172	1.48
10,01 - 12,50	868	9.765,23	3.345	190	—	4.212	1.278	700	60	60
12,51 - 15,00	574	7.932,28	2.539	122	—	3.299	917	477	38	53
15,01 - 20,00	583	10.163,12	2.783	146	—	3.980	924	567	16	27
20,01 - 25,00	217	4.908,00	1.295	58	—	2.332	421	252	9	20
25,01 - 30,00	120	3.294,78	771	30	—	1.808	222	150	5	10
30,01 - 40,00	88	3.027,11	699	59	—	1.675	238	124	2	7
40,01 - 50,00	38	1.657,69	371	60	23	754	92	57	1	4
50,01 - 75,00	23	1.357,23	282	20	—	933	46	35	1	6
75,01 - 100,00	6	521,77	86	—	—	279	21	11	1	3
100,01 - 150,00	3	318,16	95	19	—	197	26	4	1	1
150,01 - 200,00	—	—	—	—	—	—	—	—	—	—
200,01 - 250,00	—	—	—	—	—	—	—	—	—	—
250,01 - 500,00	—	—	—	—	—	—	—	—	1	2
500,01 - 1.000,00	—	—	—	—	—	—	—	—	—	—
1.000,01 - 2.500,00	—	—	—	—	—	—	—	—	—	—
oltre 2.500	—	—	—	—	—	—	—	—	—	—
TOTALE . . .	18.778	108.111,76	48.987	7.117	25	45.861	20.130	9.512	12.847	30.2

erficie e dotazione di bestiame

ari
E

Capi				TOTALE AZIENDE CON BESTIAME								AZIENDE SENZA BESTIAME		T O T A L E	
falini	Ovini e caprini	Suini	Equini	Aziende		Capi				Numero	Superficie	Aziende	Superficie		
				Numero	Superficie	Bovini		Bufalini	Ovini e caprini					Suini	Equini
						Totale	di cui vacche da latte								
—	218	50	—	7	—	—	—	—	218	50	—	—	—	7	—
—	40	64	4	77	5,63	3	1	—	40	65	4	325	24,54	402	30,17
—	97	150	22	241	39,82	84	24	—	99	181	30	947	156,36	1.188	196,18
—	190	168	25	249	64,32	64	15	—	192	193	30	789	207,52	1.038	271,84
—	721	478	76	777	270,28	268	97	—	799	613	101	1.717	594,66	2.494	864,94
—	300	347	71	600	286,60	264	81	—	308	466	106	1.138	543,36	1.738	829,96
—	911	873	202	1.642	1.072,18	851	263	—	1.125	1.258	301	2.416	1.560,42	4.058	2.632,60
—	1.618	1.079	357	2.042	1.910,63	1.123	386	—	1.909	1.586	522	2.169	2.005,59	4.211	3.916,22
2	1.840	1.539	553	3.007	3.919,48	1.829	645	2	2.352	2.377	836	2.180	2.817,61	5.187	6.737,09
—	2.510	1.582	731	3.444	6.260,63	2.599	815	—	3.179	2.807	1.174	1.684	3.030,57	5.128	9.291,20
—	1.394	944	476	2.221	5.137,68	2.026	530	—	2.105	1.893	829	779	1.794,60	3.000	6.932,28
—	1.943	1.073	604	2.667	7.519,16	2.750	619	—	3.468	2.417	1.085	758	2.126,07	3.425	9.645,23
1	954	573	344	1.672	5.535,85	2.117	420	1	2.045	1.563	721	316	1.044,80	1.988	6.580,65
—	1.396	578	388	1.863	7.167,56	2.778	461	—	3.226	1.787	929	337	1.294,90	2.200	8.462,46
—	654	292	205	1.099	4.749,52	1.841	307	—	1.989	1.084	573	132	569,30	1.231	5.318,82
—	615	345	276	1.473	7.150,39	2.815	429	—	2.738	1.518	821	173	836,93	1.646	7.987,32
1	1.671	577	516	3.797	23.598,01	8.910	909	3	10.269	4.269	2.521	279	1.714,06	4.076	25.312,07
—	673	165	157	2.092	18.290,33	6.399	411	—	8.076	2.695	1.559	139	1.198,07	2.231	19.488,40
—	240	58	51	928	10.432,13	3.345	190	—	4.452	1.336	751	39	434,21	967	10.866,34
—	204	40	33	512	8.464,10	2.539	122	—	3.503	957	510	30	414,14	642	8.878,24
—	118	19	17	599	10.437,09	2.783	146	—	4.098	943	584	51	910,85	650	11.347,94
—	52	9	9	226	5.108,63	1.295	58	—	2.384	430	261	14	313,76	240	5.422,39
—	117	4	6	125	3.428,72	771	30	—	1.925	226	156	14	390,58	139	3.819,30
—	4	1	1	90	3.104,58	699	59	—	1.679	239	125	8	298,33	98	3.402,91
—	27	1	1	39	1.699,83	371	60	23	781	93	58	5	221,95	44	1.921,78
—	15	2	—	24	1.417,73	282	20	—	948	48	35	12	722,12	36	2.139,85
—	150	—	—	7	601,77	86	—	—	429	21	11	4	333,21	11	934,98
—	5	1	1	4	452,28	95	19	—	202	27	5	9	1.113,63	13	1.565,91
—	—	—	—	—	—	—	—	—	—	—	—	8	1.414,19	8	1.414,19
—	—	—	—	—	—	—	—	—	—	—	—	6	1.358,25	6	1.358,25
—	—	—	2	1	278,70	—	—	—	—	—	2	11	3.913,93	12	4.192,63
—	—	—	—	—	—	—	—	—	—	—	—	6	4.509,40	6	4.509,40
—	—	—	—	—	—	—	—	—	—	—	—	5	6.654,85	5	6.654,85
—	—	—	—	—	—	—	—	—	—	—	—	1	4.430,00	1	4.430,00
4	18.677	11.012	5.128	31.625	138.403,63	48.987	7.117	29	54.538	31.142	14.640	16.501	48.952,76	48.126	187.356,39

Seque Tav. 9 — Aziende per clas

Se
B - PER

CLASSI DI SUPERFICIE DELLE AZIENDE Ettari	AZIENDE CON BESTIAME BOVINO								AZIENDE		
	Aziende		Capi						Aziende		
	Numero	Superficie	Bovini		Altri				Numero	Superficie	
			Totale	di cui vacche da latte	Bufalini	Ovini e caprini	Suini	Equini			
Senza terreno agrario . . .	—	—	—	—	—	—	—	—	—	7	—
fino a 0,10	3	0,24	3	1	—	—	—	—	—	74	—
0,11 - 0,20	69	11,93	83	24	—	2	31	7	—	165	—
0,21 - 0,30	53	13,28	60	15	—	1	23	5	—	191	—
0,31 - 0,40	217	75,30	259	96	—	78	130	25	—	537	—
0,41 - 0,50	188	89,08	256	78	—	8	115	35	—	392	—
0,51 - 0,75	600	392,55	835	259	—	205	375	96	—	984	—
0,76 - 1,00	720	672,41	1.090	374	—	286	488	162	—	1.245	1,1
1,01 - 1,50	1.145	1.492,99	1.769	630	—	502	809	280	—	1.727	2,1
1,51 - 2,00	1.441	2.617,55	2.463	778	—	620	1.151	429	—	1.787	3,1
2,01 - 2,50	1.034	2.390,45	1.880	505	—	661	882	334	—	1.045	2,4
2,51 - 3,00	1.276	3.599,70	2.478	562	—	1.441	1.197	454	—	1.164	3,1
3,01 - 3,50	905	2.996,05	1.904	384	—	959	882	360	—	622	2,0
3,51 - 4,00	1.118	4.302,98	2.516	412	—	1.770	1.105	524	—	605	2,1
4,01 - 4,50	704	3.046,87	1.678	287	—	1.240	716	351	—	308	1,1
4,51 - 5,00	971	4.717,50	2.466	385	—	1.954	1.045	517	—	358	1,1
5,01 - 7,50	2.856	17.794,35	7.922	796	2	8.086	3.343	1.917	—	619	3,1
7,51 - 10,00	1.676	14.643,15	5.358	322	—	6.773	2.208	1.307	—	160	1,1
10,01 - 12,50	759	8.522,36	2.768	167	—	3.760	1.062	642	—	57	—
12,51 - 15,00	460	6.341,63	1.857	105	—	2.647	714	423	—	36	—
15,01 - 20,00	481	8.362,88	2.024	106	—	3.402	740	508	—	16	—
20,01 - 25,00	174	3.930,01	911	52	—	1.917	324	213	—	9	—
25,01 - 30,00	98	2.687,37	572	25	—	1.632	183	133	—	4	—
30,01 - 40,00	66	2.283,91	452	22	—	1.385	147	97	—	1	—
40,01 - 50,00	27	1.172,51	196	17	—	611	39	48	—	1	—
50,01 - 75,00	14	835,88	114	6	—	511	22	21	—	—	—
75,01 - 100,00	3	255,27	26	—	—	186	7	6	—	1	—
100,01 - 150,00	1	106,66	18	—	—	84	2	2	—	1	—
150,01 - 200,00	—	—	—	—	—	—	—	—	—	—	—
200,01 - 250,00	—	—	—	—	—	—	—	—	—	—	—
250,01 - 500,00	—	—	—	—	—	—	—	—	—	—	—
500,01 - 1.000,00	—	—	—	—	—	—	—	—	—	—	—
1.000,01 - 2.500,00	—	—	—	—	—	—	—	—	—	—	—
oltre 2.500	—	—	—	—	—	—	—	—	—	—	—
TOTALE	17.059	93.354,86	41.958	6.408	2	40.721	13.741	8.896	12.116	28,1	—

CONDUZIONE DI

CONDUZIONE CON SALA											
Senza terreno agrario . . .	—	—	—	—	—	—	—	—	—	—	—
fino a 0,10	—	—	—	—	—	—	—	—	—	—	—
0,11 - 0,20	1	0,11	1	—	—	—	—	—	1	—	4
0,21 - 0,30	—	—	—	—	—	—	—	—	—	—	3
0,31 - 0,40	4	1,38	6	1	—	—	—	—	—	—	10
0,41 - 0,50	6	2,92	7	2	—	—	—	—	—	—	5
0,51 - 0,75	5	3,51	7	4	—	—	—	—	—	—	10
0,76 - 1,00	7	6,66	11	4	—	8	4	2	—	—	16
1,01 - 1,50	4	5,28	6	2	—	—	—	—	—	—	28
1,51 - 2,00	10	17,85	16	8	—	1	14	2	—	—	29
2,01 - 2,50	7	15,55	23	4	—	4	6	4	—	—	15
2,51 - 3,00	14	40,34	23	10	—	3	7	4	—	—	10
3,01 - 3,50	9	30,00	37	4	—	4	12	2	—	—	10
3,51 - 4,00	8	30,85	21	2	—	4	8	2	—	—	5
4,01 - 4,50	5	21,33	10	2	—	2	3	—	—	—	2
4,51 - 5,00	5	24,14	14	5	—	3	5	—	—	—	2
5,01 - 7,50	24	148,90	82	28	—	36	42	15	—	—	8
7,51 - 10,00	9	77,47	27	6	—	3	16	3	—	—	2
10,01 - 12,50	5	57,04	19	2	—	9	35	2	—	—	1
12,51 - 15,00	6	81,12	30	4	—	—	8	—	—	—	1
15,01 - 20,00	7	126,33	76	12	—	17	17	—	—	—	—
20,01 - 25,00	—	—	—	—	—	—	—	—	—	—	—
25,01 - 30,00	4	113,26	49	5	—	2	8	1	—	—	1
30,01 - 40,00	3	103,30	40	17	—	—	18	2	—	—	—
40,01 - 50,00	6	260,97	119	43	23	72	35	5	—	—	—
50,01 - 75,00	1	62,66	21	—	—	104	2	4	—	—	—
75,01 - 100,00	—	—	—	—	—	—	—	—	—	—	—
100,01 - 150,00	2	211,50	77	19	—	113	24	2	—	—	—
150,01 - 200,00	—	—	—	—	—	—	—	—	—	—	—
200,01 - 250,00	—	—	—	—	—	—	—	—	—	—	—
250,01 - 500,00	—	—	—	—	—	—	—	—	—	—	—
500,01 - 1.000,00	—	—	—	—	—	—	—	—	—	—	—
1.000,01 - 2.500,00	—	—	—	—	—	—	—	—	—	—	—
oltre 2.500	—	—	—	—	—	—	—	—	—	—	—
TOTALE	152	1.442,47	722	184	23	388	277	52	163	—	—

Segue Tav. 9 — Aziende per clas.

S₂
Segue B — PER I

CLASSI DI SUPERFICIE DELLE AZIENDE <i>Ettari</i>	AZIENDE CON BESTIAME BOVINO								AZIENDE		
	Aziende		Capi						Aziende		
	Numero	Superficie	Bovini		Altri				Numero	Superf.	
			Totale	di cui vacche da latte	Bufalini	Ovini e caprini	Suini	Equini			
Senza terreno agrario . . .	—	—	—	—	—	—	—	—	—	—	
fino a 0,10	—	—	—	—	—	—	—	—	—	—	
0,11 - 0,20	—	—	—	—	—	—	—	—	—	—	
0,21 - 0,30	—	—	—	—	—	—	—	—	—	—	
0,31 - 0,40	—	—	—	—	—	—	—	—	—	—	
0,41 - 0,50	—	—	—	—	—	—	—	—	—	—	
0,51 - 0,75	—	—	—	—	—	—	—	—	—	—	
0,76 - 1,00	2	2,00	3	—	—	—	—	1	—	—	
1,01 - 1,50	3	3,97	5	1	—	—	—	2	—	3	
1,51 - 2,00	33	65,00	65	15	—	—	24	30	6	31	
2,01 - 2,50	42	98,61	77	15	—	—	28	42	11	19	
2,51 - 3,00	87	245,65	171	33	—	—	52	97	16	36	
3,01 - 3,50	63	210,08	119	18	—	—	46	73	9	25	
3,51 - 4,00	64	247,97	184	38	—	—	41	74	9	22	
4,01 - 4,50	43	188,65	91	10	—	—	71	54	12	7	
4,51 - 5,00	80	387,38	237	21	—	—	118	91	27	12	
5,01 - 7,50	215	1.372,35	773	68	—	—	383	263	63	16	
7,51 - 10,00	203	1.803,52	905	69	—	—	501	267	77	4	
10,01 - 12,50	81	926,10	457	12	—	—	330	151	47	1	
12,51 - 15,00	93	1.301,60	584	13	—	—	570	172	47	—	
15,01 - 20,00	83	1.461,93	603	15	—	—	498	150	53	—	
20,01 - 25,00	38	866,27	348	5	—	—	353	85	30	—	
25,01 - 30,00	15	410,26	123	—	—	—	144	26	12	—	
30,01 - 40,00	12	400,69	118	10	—	—	169	38	14	—	
40,01 - 50,00	4	177,21	47	—	—	—	53	17	3	—	
50,01 - 75,00	3	172,07	40	1	—	—	182	7	3	1	
75,01 - 100,00	2	170,00	30	—	—	—	93	13	3	—	
100,01 - 150,00	—	—	—	—	—	—	—	—	—	—	
150,01 - 200,00	—	—	—	—	—	—	—	—	—	—	
200,01 - 250,00	—	—	—	—	—	—	—	—	—	—	
250,01 - 500,00	—	—	—	—	—	—	—	—	—	—	
500,01 - 1.000,00	—	—	—	—	—	—	—	—	—	—	
1.000,01 - 2.500,00	—	—	—	—	—	—	—	—	—	—	
oltre 2.500	—	—	—	—	—	—	—	—	—	—	
TOTALE	1.166	10.511,31	4.980	344	—	—	3.656	1.653	442	177	6

CONDUZIONE A COI

CLASSI DI SUPERFICIE DELLE AZIENDE <i>Ettari</i>	AZIENDE CON BESTIAME BOVINO								AZIENDE		
	Aziende		Capi						Aziende		
	Numero	Superficie	Bovini		Altri				Numero	Superf.	
			Totale	di cui vacche da latte	Bufalini	Ovini e caprini	Suini	Equini			
Senza terreno agrario . . .	—	—	—	—	—	—	—	—	—	—	
fino a 0,10	—	—	—	—	—	—	—	—	—	—	
0,11 - 0,20	—	—	—	—	—	—	—	—	—	—	
0,21 - 0,30	2	0,49	4	—	—	—	1	2	—	2	
0,31 - 0,40	3	0,98	3	—	—	—	—	3	—	6	
0,41 - 0,50	1	0,50	1	1	—	—	—	1	—	8	
0,51 - 0,75	7	4,64	9	—	—	—	1	6	1	36	
0,76 - 1,00	13	12,26	19	8	—	—	2	13	3	39	
1,01 - 1,50	29	36,85	49	12	—	—	10	24	2	68	
1,51 - 2,00	32	57,71	55	14	—	—	24	30	6	81	
2,01 - 2,50	20	47,25	46	6	—	—	18	19	4	39	
2,51 - 3,00	41	115,61	78	14	—	—	29	43	7	39	
3,01 - 3,50	25	82,48	57	14	—	—	82	23	6	13	
3,51 - 4,00	27	103,38	57	9	—	—	15	22	6	14	
4,01 - 4,50	18	77,43	62	8	—	—	22	19	5	12	
4,51 - 5,00	34	164,53	98	18	—	—	48	32	1	11	
5,01 - 7,50	45	273,91	133	17	—	—	93	44	10	14	
7,51 - 10,00	32	280,52	109	14	—	—	126	39	15	6	
10,01 - 12,50	23	259,73	101	9	—	—	113	30	9	1	
12,51 - 15,00	15	207,93	68	—	—	—	82	23	7	1	
15,01 - 20,00	12	211,98	80	13	—	—	63	17	6	—	
20,01 - 25,00	5	111,72	36	1	—	—	62	12	9	—	
25,01 - 30,00	3	83,89	27	—	—	—	30	5	4	—	
30,01 - 40,00	7	239,21	89	10	—	—	121	35	11	1	
40,01 - 50,00	1	47,00	9	—	—	—	18	1	1	—	
50,01 - 75,00	5	286,62	107	13	—	—	136	15	7	—	
75,01 - 100,00	1	96,50	30	—	—	—	—	1	2	—	
100,01 - 150,00	—	—	—	—	—	—	—	—	—	—	
150,01 - 200,00	—	—	—	—	—	—	—	—	—	—	
200,01 - 250,00	—	—	—	—	—	—	—	—	—	—	
250,01 - 500,00	—	—	—	—	—	—	—	—	—	—	
500,01 - 1.000,00	—	—	—	—	—	—	—	—	—	—	
1.000,01 - 2.500,00	—	—	—	—	—	—	—	—	—	—	
oltre 2.500	—	—	—	—	—	—	—	—	—	—	
TOTALE	401	2.803,12	1.327	181	—	—	1.096	459	122	391	3

ALTRA FO

Superficie e dotazione di bestiame

tari

METRICA

Capi				TOTALE AZIENDE CON BESTIAME								AZIENDE SENZA BESTIAME		T O T A L E	
Bovini	Ovini e caprini	Suini	Equini	Aziende		Capi						Numero	Superficie	Aziende	Superficie
				Numero	Superficie	Bovini		Bucfalini	Ovini e caprini	Suini	Equini				
						Totale	di cui vacche da latte								
—	147	—	—	3	—	—	—	—	147	—	—	—	—	3	—
—	11	25	2	31	2,53	3	1	—	11	26	2	131	10,45	162	12,98
—	48	59	14	128	21,63	75	24	—	48	84	21	505	83,21	633	104,84
—	153	80	18	139	36,13	56	12	—	155	101	22	430	114,52	569	150,65
—	569	228	52	467	162,97	232	87	—	606	343	76	989	342,64	1.456	505,61
—	92	134	47	319	152,97	205	65	—	97	222	79	588	280,94	907	433,91
—	622	411	148	989	646,80	659	211	—	718	697	235	1.288	834,82	2.277	1.481,62
—	1.135	469	228	1.096	1.029,85	747	271	—	1.254	776	371	1.090	1.009,66	2.186	2.039,51
—	1.136	589	340	1.474	1.923,08	1.103	437	—	1.264	1.040	549	1.110	1.437,09	2.584	3.360,17
—	1.682	577	481	1.641	2.980,92	1.393	501	—	1.988	1.141	775	830	1.506,84	2.471	4.487,76
—	915	314	276	944	2.183,71	914	286	—	1.160	639	484	406	937,12	1.350	3.120,83
—	1.319	433	371	1.148	3.250,86	1.114	306	—	2.052	877	637	414	1.166,92	1.562	4.417,78
—	619	210	198	559	2.181,79	746	208	—	1.143	500	405	184	610,31	843	2.792,10
—	1.059	262	266	821	3.164,28	1.008	244	—	1.960	635	563	191	733,63	1.012	3.897,91
—	497	135	131	484	2.093,76	667	131	—	1.115	401	343	76	326,36	560	2.420,12
—	461	178	206	645	3.145,62	908	183	—	1.542	547	501	114	552,18	759	3.697,80
—	1.090	342	417	1.854	11.583,40	3.460	436	—	6.676	1.761	1.631	188	1.149,32	2.042	12.732,72
—	574	115	137	1.087	9.514,04	2.690	224	—	5.516	1.242	994	108	936,14	1.195	10.450,18
—	210	34	46	535	5.994,88	1.565	114	—	3.092	636	511	25	275,84	560	6.270,72
—	199	31	29	340	4.702,35	1.123	76	—	2.614	454	368	22	301,95	362	5.004,30
—	118	19	17	373	6.524,29	1.425	102	—	3.074	513	424	37	655,04	410	7.179,33
—	52	9	9	140	3.170,87	626	27	—	1.876	212	183	9	204,20	149	3.375,07
—	117	4	6	74	2.032,99	354	18	—	1.613	124	108	7	200,14	81	2.233,13
—	3	1	1	56	1.969,13	368	38	—	1.305	129	87	5	178,63	61	2.147,76
—	27	1	1	28	1.213,35	227	34	—	704	48	53	5	221,95	33	1.435,30
—	—	—	—	16	954,18	160	6	—	798	24	31	5	316,09	21	1.270,27
—	150	—	—	5	425,27	44	—	—	412	16	9	4	333,21	9	758,48
—	5	1	1	4	452,28	95	19	—	202	27	5	6	731,72	10	1.184,00
—	—	—	—	—	—	—	—	—	—	—	—	5	846,68	5	846,68
—	—	—	—	—	—	—	—	—	—	—	—	5	1.151,25	5	1.151,25
—	—	—	2	1	278,70	—	—	—	—	—	2	7	2.503,90	8	2.782,60
—	—	—	—	—	—	—	—	—	—	—	—	5	3.722,65	5	3.722,65
—	—	—	—	—	—	—	—	—	—	—	—	4	5.327,85	4	5.327,85
—	—	—	—	—	—	—	—	—	—	—	—	1	4.430,00	1	4.430,00
—	13.010	4.661	3.444	15.501	71.792,63	21.967	4.061	—	43.142	13.215	9.469	8.794	33.433,25	24.295	105.225,88

N A

—	71	50	—	4	—	—	—	—	71	50	—	—	—	4	—
—	29	39	2	46	3,10	—	—	—	29	39	2	194	14,09	240	17,19
—	49	91	8	113	18,19	9	—	—	51	97	9	442	73,15	555	91,34
—	37	88	7	110	28,19	8	3	—	37	92	8	359	93,00	469	121,19
—	152	250	24	310	107,31	36	10	—	193	270	25	728	252,02	1.038	359,33
—	208	213	24	281	133,63	59	16	—	211	244	27	550	262,42	831	396,05
—	289	462	54	653	425,38	192	52	—	407	561	66	1.128	725,60	1.781	1.150,98
—	483	610	129	946	880,78	376	115	—	655	810	151	1.079	995,93	2.025	1.876,71
2	704	950	213	1.533	1.996,40	726	208	2	1.088	1.337	287	1.878	1.380,52	2.603	3.376,92
—	828	1.005	250	1.803	3.279,71	1.206	314	—	1.191	1.666	399	854	1.523,73	2.657	4.803,44
—	479	630	200	1.277	2.953,97	1.112	244	—	945	1.254	345	373	857,48	1.650	3.811,45
—	624	640	233	1.519	4.268,30	1.636	313	—	1.416	1.540	448	344	959,15	1.863	5.227,45
1	335	363	146	1.013	3.354,06	1.371	212	1	902	1.063	316	132	434,49	1.145	3.788,55
—	337	316	122	1.042	4.003,28	1.770	217	—	1.266	1.152	366	146	561,27	1.188	4.564,55
—	157	157	74	615	2.655,76	1.174	176	—	874	683	230	56	242,94	671	2.898,70
—	154	167	70	828	4.004,77	1.907	246	—	1.196	971	320	59	284,75	887	4.289,52
1	581	235	99	1.943	12.014,61	5.450	473	3	3.593	2.508	890	91	564,74	2.034	12.579,35
—	99	50	20	1.005	8.776,29	3.709	187	—	2.560	1.453	565	31	261,93	1.036	9.038,22
—	30	24	5	393	4.437,25	1.780	76	—	1.360	700	240	14	158,37	407	4.595,62
—	5	9	4	272	3.761,75	1.416	46	—	889	503	142	8	112,19	280	3.873,94
—	—	—	—	226	3.912,80	1.358	44	—	1.024	430	160	14	255,81	240	4.168,61
—	—	—	—	86	1.937,76	669	31	—	508	218	78	5	109,56	91	2.047,32
—	—	—	—	51	1.395,73	417	12	—	312	102	48	7	190,44	58	1.586,17
—	1	—	—	34	1.135,45	331	21	—	374	110	38	3	119,70	37	1.255,15
—	—	—	—	11	486,48	144	26	—	77	45	5	—	—	11	486,48
—	15	2	—	8	463,55	122	14	—	150	24	4	7	406,03	15	869,58
—	—	—	—	2	176,50	42	—	—	17	5	2	—	—	2	176,50
—	—	—	—	—	—	—	—	—	—	—	—	3	381,91	3	381,91
—	—	—	—	—	—	—	—	—	—	—	—	3	567,51	3	567,51
—	—	—	—	—	—	—	—	—	—	—	—	1	207,00	1	207,00
—	—	—	—	—	—	—	—	—	—	—	—	4	1.410,03	4	1.410,03
—	—	—	—	—	—	—	—	—	—	—	—	1	786,75	1	786,75
—	—	—	—	—	—	—	—	—	—	—	—	1	1.327,00	1	1.327,00
—	—	—	—	—	—	—	—	—	—	—	—	—	—	—	—
4	5.667	6.351	1.684	16.124	66.611,00	27.020	3.056	28	21.396	17.927	5.171	7.707	15.519,51	23.831	82.130,51

TAV. 10 — Aziende per forma di conduzione, classe di superficie e regione agraria

Superficie in ettari

CLASSI DI SUPERFICIE DELLE AZIENDE Ettari	CONDUZIONE DIRETTA DEL COLTIVATORE		CONDUZIONE CON SALARIATI E/O COMPARTICIPANTI		CONDUZIONE A COLONIA PARZIARIA APPODERATA		ALTRA FORMA DI CONDUZIONE		T O T A L E	
	Aziende	Superficie	Aziende	Superficie	Aziende	Superficie	Aziende	Superficie	Aziende	Superficie
REGIONE AGRARIA 1 (M)										
Senza terreno agrario	—	—	—	—	—	—	—	—	—	—
fino a 0,10	12	0,93	—	—	—	—	—	—	—	—
0,11 - 0,20 . . .	48	7,89	6	0,85	—	—	4	0,67	12	0,93
0,21 - 0,30 . . .	69	18,51	3	0,83	—	—	6	1,53	58	9,41
0,31 - 0,40 . . .	69	25,02	6	2,26	—	—	11	3,94	78	20,87
0,41 - 0,50 . . .	62	30,47	2	0,96	—	—	8	3,88	86	31,22
0,51 - 0,75 . . .	181	117,06	11	7,45	—	—	20	12,80	72	35,31
0,76 - 1,00 . . .	211	199,12	12	10,84	—	—	28	25,32	212	137,31
1,01 - 1,50 . . .	276	366,46	9	10,65	—	—	40	49,83	251	235,28
1,51 - 2,00 . . .	249	463,45	11	20,28	1	2,00	28	51,57	325	426,94
2,01 - 2,50 . . .	184	427,82	4	9,42	3	7,04	14	32,89	205	477,17
2,51 - 3,00 . . .	191	539,96	5	14,04	3	8,15	12	34,18	211	596,33
3,01 - 3,50 . . .	115	383,96	1	3,14	5	16,31	6	19,67	127	423,08
3,51 - 4,00 . . .	154	594,97	—	—	—	—	5	19,30	159	614,27
4,01 - 4,50 . . .	110	474,68	1	4,40	1	4,42	3	12,70	115	496,20
4,51 - 5,00 . . .	136	662,61	2	9,18	4	19,76	7	33,80	149	725,35
5,01 - 7,50 . . .	380	2.355,42	1	7,50	1	5,51	8	49,72	390	2.418,15
7,51 - 10,00 . .	295	2.549,99	—	—	2	19,25	10	88,84	307	2.658,08
10,01 - 12,50 . .	158	1.756,95	1	10,55	1	11,50	5	57,40	165	1.836,40
12,51 - 15,00 . .	91	1.256,16	1	12,85	—	—	4	55,12	96	1.324,13
15,01 - 20,00 . .	93	1.610,57	1	19,50	—	—	2	32,79	96	1.662,86
20,01 - 25,00 . .	18	396,84	—	—	—	—	1	20,53	19	417,37
25,01 - 30,00 . .	17	456,54	—	—	—	—	—	—	17	456,54
30,01 - 40,00 . .	7	241,09	—	—	—	—	—	—	7	241,09
40,01 - 50,00 . .	2	84,79	—	—	—	—	—	—	2	84,79
50,01 - 75,00 . .	3	165,10	—	—	—	—	—	—	3	165,10
75,01 - 100,00 . .	1	75,27	—	—	—	—	—	—	1	75,27
100,01 - 150,00 . .	1	143,13	—	—	—	—	—	—	1	143,13
150,01 - 200,00 . .	—	—	1	165,00	—	—	—	—	1	165,00
200,01 - 250,00 . .	—	—	1	250,00	—	—	—	—	1	250,00
250,01 - 500,00 . .	—	—	—	—	—	—	—	—	—	—
500,01 - 1.000,00 . .	—	—	2	1.670,13	—	—	—	—	2	1.670,13
1.000,01 - 2.500,00 . .	—	—	1	1.390,58	—	—	—	—	1	1.390,58
oltre 2.500	—	—	1	4.430,00	—	—	—	—	1	4.430,00
TOTALE	3.133	15.404,76	83	8.050,41	21	93,94	222	606,48	3.459	24.155,59

REGIONE AGRARIA 2 (M)

Senza terreno agrario	—	—	—	—	—	—	—	—	—	—
fino a 0,10	32	2,61	—	—	—	—	—	—	—	—
0,11 - 0,20 . . .	134	22,14	3	0,48	—	—	5	0,08	33	2,69
0,21 - 0,30 . . .	105	28,91	1	0,28	—	—	2	0,46	108	29,65
0,31 - 0,40 . . .	186	63,49	7	2,33	—	—	8	2,75	201	68,57
0,41 - 0,50 . . .	131	62,74	3	1,45	—	—	11	5,50	145	69,69
0,51 - 0,75 . . .	284	183,12	2	1,21	—	—	20	12,81	306	197,14
0,76 - 1,00 . . .	411	390,17	4	3,78	—	—	19	17,84	434	411,79
1,01 - 1,50 . . .	643	847,46	3	3,57	2	2,83	19	25,11	667	878,97
1,51 - 2,00 . . .	710	1.306,70	2	3,66	4	8,00	28	50,47	744	1.368,83
2,01 - 2,50 . . .	465	1.085,94	6	13,86	4	9,25	8	18,51	483	1.127,56
2,51 - 3,00 . . .	600	1.711,01	5	14,24	4	11,27	25	70,51	634	1.807,03
3,01 - 3,50 . . .	355	1.182,50	1	3,34	6	20,06	5	16,52	367	1.222,42
3,51 - 4,00 . . .	484	1.871,89	3	11,42	6	23,20	10	38,04	503	1.944,55
4,01 - 4,50 . . .	292	1.265,53	—	—	6	26,65	5	21,99	303	1.314,17
4,51 - 5,00 . . .	402	1.962,93	1	5,00	13	62,78	11	53,36	427	2.084,07
5,01 - 7,50 . . .	1.274	7.982,30	3	18,78	21	133,50	14	87,64	1.312	8.222,22
7,51 - 10,00 . . .	717	6.304,19	6	52,52	22	196,30	6	52,94	751	6.605,95
10,01 - 12,50 . . .	324	3.646,41	3	33,13	13	144,83	4	43,79	344	3.868,16
12,51 - 15,00 . . .	215	2.976,54	1	13,62	18	253,75	1	14,00	235	3.257,91
15,01 - 20,00 . . .	255	4.485,74	5	92,07	15	264,61	5	90,06	280	4.932,48
20,01 - 25,00 . . .	104	2.361,06	2	46,78	9	206,30	3	70,33	118	2.684,47
25,01 - 30,00 . . .	49	1.361,36	2	53,40	2	55,33	2	27,88	54	1.497,97
30,01 - 40,00 . . .	42	1.487,45	1	32,30	2	66,44	1	77,00	47	1.663,19
40,01 - 50,00 . . .	24	1.045,52	3	135,71	—	—	—	—	27	1.181,23
50,01 - 75,00 . . .	7	423,01	4	248,37	1	60,00	3	172,00	15	903,38
75,01 - 100,00 . . .	3	260,00	2	166,28	1	90,00	—	—	6	516,28
100,01 - 150,00 . . .	1	106,66	4	461,00	—	—	—	—	5	567,66
150,01 - 200,00 . . .	—	—	2	338,83	—	—	—	—	2	338,83
200,01 - 250,00 . . .	—	—	2	449,47	—	—	—	—	2	449,47
250,01 - 500,00 . . .	—	—	4	1.259,10	—	—	—	—	4	1.259,10
500,01 - 1.000,00 . . .	—	—	—	—	—	—	—	—	—	—
1.000,01 - 2.500,00 . . .	—	—	—	—	—	—	—	—	—	—
oltre 2.500	—	—	—	—	—	—	—	—	—	—
TOTALE	8.249	44.427,38	85	3.465,98	149	1.635,10	216	970,41	8.699	50.498,87

Segue Tav. 10 — Aziende per forma di conduzione, classe di superficie e regione agraria

Superficie in ettari

CLASSI DI SUPERFICIE DELLE AZIENDE	CONDUZIONE DIRETTA DEL COLTIVATORE		CONDUZIONE CON SALARIATI E/O COMPARTECIPANTI		CONDUZIONE A COLONIA PARZIARIA APPODERATA		ALTRA FORMA DI CONDUZIONE		T O T A L E		
	Aziende	Superficie	Aziende	Superficie	Aziende	Superficie	Aziende	Superficie	Aziende	Superficie	
REGIONE AGRARIA 3 (M)											
Senza terreno agrario	3	—	—	—	—	—	—	—	—	3	—
fino a 0,10	115	9,19	2	0,17	—	—	—	—	—	117	9,36
0,11 - 0,20	415	69,04	17	2,77	—	—	1	0,18	433	71,99	
0,21 - 0,30	363	94,92	15	3,92	—	—	5	1,29	383	100,13	
0,31 - 0,40	1.091	378,31	50	17,74	—	—	28	9,77	1.169	405,82	
0,41 - 0,50	635	302,73	39	18,69	—	—	16	7,49	690	328,91	
0,51 - 0,75	1.603	1.045,20	99	64,25	—	—	57	37,72	1.759	1.147,17	
0,76 - 1,00	1.345	1.247,53	95	87,47	1	1,00	60	56,44	1.501	1.392,44	
1,01 - 1,50	1.465	1.888,26	70	91,69	—	—	57	74,31	1.592	2.054,26	
1,51 - 2,00	1.316	2.362,76	51	89,32	15	29,09	56	100,46	1.438	2.581,63	
2,01 - 2,50	610	1.397,29	25	56,97	8	18,64	19	43,20	662	1.516,10	
2,51 - 3,00	631	1.769,33	25	71,42	28	79,87	33	93,80	717	2.014,42	
3,01 - 3,50	299	981,79	25	82,66	7	22,70	18	59,45	349	1.146,60	
3,51 - 4,00	298	1.138,53	18	69,03	15	58,98	19	72,55	350	1.339,09	
4,01 - 4,50	126	540,87	6	25,95	2	8,78	8	34,15	142	609,75	
4,51 - 5,00	153	743,88	12	57,81	6	29,20	12	57,49	183	888,38	
5,01 - 7,50	270	1.648,63	35	222,45	15	96,35	20	124,92	340	2.092,35	
7,51 - 10,00	85	730,56	28	241,17	12	108,02	12	106,40	137	1.186,15	
10,01 - 12,50	41	459,89	6	63,89	2	21,26	2	21,12	51	566,16	
12,51 - 15,00	22	300,30	4	54,30	3	40,00	2	27,66	31	422,26	
15,01 - 20,00	15	261,52	11	187,84	5	82,52	3	52,11	34	583,99	
20,01 - 25,00	7	162,08	2	43,99	1	22,00	2	45,16	12	273,23	
25,01 - 30,00	7	194,05	3	84,57	—	—	—	—	10	278,62	
30,01 - 40,00	2	66,00	4	137,48	1	40,00	—	—	7	243,48	
40,01 - 50,00	1	45,00	3	124,28	—	—	—	—	4	169,28	
50,01 - 75,00	2	143,41	1	58,38	—	—	—	—	3	201,79	
75,01 - 100,00	—	—	2	166,93	—	—	—	—	2	166,93	
100,01 - 150,00	1	134,12	3	339,09	—	—	—	—	4	473,21	
150,01 - 200,00	—	—	2	342,85	—	—	—	—	2	342,85	
200,01 - 250,00	—	—	2	451,78	—	—	—	—	2	451,78	
250,01 - 500,00	—	—	4	1.523,50	—	—	—	—	4	1.523,50	
500,01 - 1.000,00	—	—	3	2.052,52	—	—	—	—	3	2.052,52	
1.000,01 - 2.500,00	—	—	3	3.937,27	—	—	—	—	3	3.937,27	
oltre 2.500	—	—	—	—	—	—	—	—	—	—	
TOTALE	10.921	18.115,19	665	10.772,15	121	658,41	430	1.025,67	12.137	30.571,42	

REGIONE AGRARIA 4 (M)											
Senza terreno agrario	3	—	—	—	—	—	—	—	—	3	—
fino a 0,10	54	4,32	5	0,47	—	—	—	—	—	59	5,09
0,11 - 0,20	221	36,19	19	3,24	—	—	3	0,30	249	40,96	
0,21 - 0,30	196	49,68	26	6,97	—	—	10	2,54	232	59,19	
0,31 - 0,40	463	160,67	45	15,73	—	—	41	14,31	549	190,71	
0,41 - 0,50	401	191,11	27	12,95	—	—	30	14,45	458	218,51	
0,51 - 0,75	823	531,38	61	39,15	—	—	64	41,58	948	612,11	
0,76 - 1,00	1.005	922,48	73	66,14	1	0,99	76	71,80	1.155	1.061,41	
1,01 - 1,50	1.282	1.661,66	75	97,06	5	6,64	92	120,63	1.454	1.885,99	
1,51 - 2,00	1.256	2.254,30	55	97,14	28	54,20	91	164,49	1.430	2.570,13	
2,01 - 2,50	798	1.846,25	26	60,26	18	42,79	41	96,54	883	2.045,84	
2,51 - 3,00	848	2.375,27	25	71,43	31	86,02	40	112,85	944	2.645,57	
3,01 - 3,50	528	1.751,65	15	50,56	24	80,36	16	52,77	583	1.935,34	
3,51 - 4,00	545	2.086,88	6	22,94	22	85,23	30	115,61	603	2.310,66	
4,01 - 4,50	350	1.513,18	8	34,61	13	56,89	27	116,14	398	1.720,82	
4,51 - 5,00	377	1.825,34	7	33,81	25	120,73	22	106,27	431	2.086,15	
5,01 - 7,50	862	5.312,25	15	93,78	62	399,71	24	145,66	963	5.951,40	
7,51 - 10,00	400	3.471,14	5	46,82	60	532,02	12	101,81	477	4.151,79	
10,01 - 12,50	149	1.691,52	4	47,65	23	263,37	9	101,41	185	2.103,95	
12,51 - 15,00	68	934,10	5	69,85	26	367,20	8	114,19	107	1.485,34	
15,01 - 20,00	64	1.105,71	10	183,51	25	442,97	5	85,78	104	1.817,97	
20,01 - 25,00	20	445,41	4	88,25	7	166,66	1	20,86	32	721,18	
25,01 - 30,00	11	300,91	6	169,19	5	138,25	2	57,90	24	666,25	
30,01 - 40,00	9	302,39	2	80,00	2	64,66	4	142,22	17	589,27	
40,01 - 50,00	2	87,25	2	89,69	—	—	1	47,00	5	223,94	
50,01 - 75,00	—	—	6	355,79	1	50,75	1	54,62	8	461,16	
75,01 - 100,00	—	—	—	—	—	—	—	—	—	—	
100,01 - 150,00	—	—	3	381,91	—	—	—	—	3	381,91	
150,01 - 200,00	—	—	3	567,51	—	—	—	—	3	567,51	
200,01 - 250,00	—	—	1	207,00	—	—	—	—	1	207,00	
250,01 - 500,00	—	—	3	1.095,03	—	—	—	—	3	1.095,03	
500,01 - 1.000,00	—	—	1	786,75	—	—	—	—	1	786,75	
1.000,01 - 2.500,00	—	—	1	1.327,00	—	—	—	—	1	1.327,00	
oltre 2.500	—	—	—	—	—	—	—	—	—	—	
TOTALE	10.735	30.861,04	544	6.202,19	378	2.959,44	659	1.903,26	12.316	41.925,93	

Seque Tav. 10 — Aziende per forma di conduzione, classe di superficie e regione agraria

Superficie in ettari

CLASSI DI SUPERFICIE DELLE AZIENDE <i>Ettari</i>	CONDUZIONE DIRETTA DEL COLTIVATORE		CONDUZIONE CON SALARIATI E/O COMPARTICIPANTI		CONDUZIONE A COLONIA PARZIARIA APPODERATA		ALTRA FORMA DI CONDUZIONE		T O T A L E		
	Aziende	Superficie	Aziende	Superficie	Aziende	Superficie	Aziende	Superficie	Aziende	Superficie	
REGIONE AGRARIA 5 (C)											
Senza terreno agrario fino a 0,10	1	—	—	—	—	—	—	—	—	1	—
0,11 - 0,20	175	11,87	2	0,13	—	—	1	0,10	178	12,10	
0,21 - 0,30	280	45,96	12	1,95	—	—	14	2,47	306	50,38	
0,31 - 0,40	219	57,17	7	1,82	—	—	11	3,01	237	62,00	
0,41 - 0,50	442	152,06	11	3,89	—	—	36	12,67	489	168,62	
0,51 - 0,75	337	160,42	17	8,04	—	—	19	9,08	373	177,54	
0,76 - 1,00	746	481,89	23	15,03	—	—	64	41,95	833	538,87	
1,01 - 1,50	765	716,39	25	23,19	1	1,00	79	74,72	870	815,30	
1,51 - 2,00	998	1.294,90	22	29,10	1	1,50	128	165,43	1.149	1.490,93	
2,01 - 2,50	1.052	1.912,85	19	34,65	28	54,84	128	230,97	1.227	2.233,31	
2,51 - 3,00	662	1.522,12	9	20,62	36	83,44	60	139,43	767	1.765,61	
3,01 - 3,50	760	2.135,72	14	39,94	68	193,09	77	213,13	919	2.581,88	
3,51 - 4,00	477	1.571,77	9	30,29	51	168,00	25	83,15	562	1.853,21	
4,01 - 4,50	507	1.951,92	7	27,28	48	185,45	23	89,24	585	2.253,89	
4,51 - 5,00	231	995,09	5	21,76	28	121,67	9	39,36	273	1.177,88	
5,01 - 5,50	381	1.840,46	3	14,32	47	227,91	25	120,68	456	2.203,37	
5,51 - 7,50	889	5.489,33	13	78,80	137	865,63	32	194,19	1.071	6.627,95	
7,51 - 10,00	430	3.746,13	4	35,13	112	991,64	13	113,53	559	4.886,43	
10,01 - 12,50	164	1.828,08	4	45,02	43	495,80	11	122,77	222	2.491,67	
12,51 - 15,00	121	1.667,97	2	26,20	46	640,65	4	53,78	173	2.388,60	
15,01 - 20,00	90	1.535,15	5	91,00	39	690,83	2	33,66	136	2.350,64	
20,01 - 25,00	37	833,52	1	21,31	21	471,31	—	—	59	1.326,14	
25,01 - 30,00	23	623,03	2	54,22	8	216,68	1	25,99	34	919,92	
30,01 - 40,00	9	298,13	—	—	7	229,59	4	138,16	20	665,88	
40,01 - 50,00	2	85,33	—	—	4	177,21	—	—	6	262,54	
50,01 - 75,00	3	176,36	1	50,24	2	121,82	1	60,00	7	408,42	
75,01 - 100,00	—	—	—	—	1	80,00	1	96,50	2	176,50	
100,01 - 150,00	—	—	—	—	—	—	—	—	—	—	
150,01 - 200,00	—	—	—	—	—	—	—	—	—	—	
200,01 - 250,00	—	—	—	—	—	—	—	—	—	—	
250,01 - 500,00	—	—	1	315,00	—	—	—	—	1	315,00	
500,01 - 1.000,00	—	—	—	—	—	—	—	—	—	—	
1.000,01 - 2.500,00	—	—	—	—	—	—	—	—	—	—	
oltre 2.500	—	—	—	—	—	—	—	—	—	—	
TOTALE	9.801	31.133,62	218	988,93	728	6.018,06	768	2.063,97	11.515	40.204,58	

TAV. 11 — Aziende per forma di conduzione e comune

Superficie in ettari

N. d'ordine	C O M U N I	CONDUZIONE DIRETTA DEL COLTIVATORE		CONDUZIONE CON SALARIA- TI E/O COMPARTICIPANTI		CONDUZIONE A COLONIA PARZIARIA APPODERATA		ALTRA FORMA DI CONDUZIONE		T O T A L E	
		Aziende	Superficie	Aziende	Superficie	Aziende	Superficie	Aziende	Superficie	Aziende	Superficie
1	Airola	717	1.041,41	37	384,79	5	18,82	5	10,13	764	1.455,15
2	Amorosi	351	859,41	5	48,65	9	61,80	16	57,78	381	1.027,64
3	Àpice	921	3.676,50	7	32,02	74	517,71	69	120,53	1.071	4.346,76
4	Apollosa	489	1.489,12	2	4,45	23	169,83	35	106,44	549	1.769,84
5	Arpaia	190	242,72	34	227,89	—	—	2	3,19	226	473,80
6	Arpaiese	213	306,16	32	53,19	12	54,59	57	113,49	314	527,43
7	Basèlice	582	3.768,92	3	404,16	2	23,00	6	12,82	593	4.208,90
8	Benevento	1.734	7.227,85	25	142,56	260	2.564,20	95	615,87	2.114	10.550,48
9	Bonea	479	650,44	12	716,09	5	18,82	1	2,00	497	1.387,35
10	Bucciano	281	478,12	11	125,12	—	—	—	—	292	603,24
11	Buonalbergo	409	2.069,57	1	3,33	—	—	22	197,28	432	2.270,18
12	Calvi	427	1.415,42	1	2,20	81	637,25	35	79,92	544	2.134,79
13	Campolattaro	257	1.259,82	27	36,86	12	118,34	16	59,06	312	1.474,08
14	Campoli del Monte Taburno	326	867,41	5	31,24	14	81,70	11	23,49	356	1.003,84
15	Casalduni	279	1.126,29	25	873,14	12	45,08	2	4,00	318	2.048,51
16	Castelfranco in Miscano	369	3.133,88	18	555,72	—	—	5	81,33	392	3.770,93
17	Castelpagano	541	2.756,51	2	654,10	3	13,10	—	—	546	3.423,71
18	Castelpoto	289	786,35	2	6,70	30	293,48	34	75,72	355	1.162,25
19	Castelvénere	636	962,10	30	23,99	4	26,93	44	50,32	714	1.063,34

Segue TAV. 11 — Aziende per forma di conduzione e comune

Superficie in ettari

N. d'ordine	C O M U N I	CONDUZIONE DIRETTA DEL COLTIVATORE		CONDUZIONE CON SALARIATI E/O COMPARTICIPANTI		CONDUZIONE A COLONIA PARZIARIA APPODERATA		ALTRA FORMA DI CONDUZIONE		T O T A L E	
		Aziende	Superficie	Aziende	Superficie	Aziende	Superficie	Aziende	Superficie	Aziende	Superficie
20	Castelvètere in Val Fortore	576	3.024,87	2	308,82	15	76,66	1	2,90	594	3.413,25
21	Cautano	270	551,68	1	1.464,28	21	146,81	15	16,88	307	2.179,65
22	Ceppaloni	782	1.695,05	41	62,87	24	125,69	21	49,13	868	1.932,74
23	Cerreto Sannita	489	2.030,48	61	880,71	17	58,19	49	87,36	616	3.056,74
24	Circello	553	3.978,97	1	45,00	22	314,68	19	91,18	595	4.429,83
25	Colle Sannita	703	3.834,52	1	67,00	—	—	—	—	704	3.901,52
26	Cusano Mutri	790	1.289,98	1	4.430,00	—	—	9	17,22	800	5.737,20
27	Dugenta	339	963,68	6	197,55	16	120,34	7	90,42	368	1.371,99
28	Durazzano	361	885,06	8	396,65	—	—	—	—	369	1.281,71
29	Faicchio	791	1.985,20	5	1.776,98	24	117,39	40	90,60	860	3.970,17
30	Foglianise	324	653,70	14	350,33	20	115,20	69	90,47	427	1.209,70
31	Foiano di Val Fortore	411	2.634,22	15	350,51	8	118,71	9	49,01	443	3.152,45
32	Fòrchia	231	346,67	7	121,42	—	—	—	—	238	468,09
33	Fragneto l'Abate	270	1.191,60	9	86,00	9	197,50	61	417,06	349	1.892,16
34	Fragneto Monforte	224	1.181,05	6	72,70	56	733,86	51	232,40	337	2.220,01
35	Frasso Telesino	533	810,52	10	1.161,53	3	14,57	57	130,76	603	2.117,38
36	Ginestra degli Schiavoni	206	963,30	7	148,82	1	90,00	11	100,66	225	1.302,78
37	Guardia Sanframondi	1.488	1.916,80	62	181,44	3	49,16	27	39,29	1.580	2.186,69
38	Limàtola	462	1.425,83	6	241,18	—	—	19	98,94	487	1.765,95
39	Melizzano	466	1.230,92	7	252,59	4	18,62	6	11,44	483	1.513,57
40	Moiano	683	1.532,37	45	358,39	—	—	—	—	728	1.890,76
41	Molinara	534	2.184,06	3	8,40	14	119,84	13	22,39	564	2.334,69
42	Montefalcone di Val Fortore	645	3.407,40	20	278,22	6	166,98	24	19,35	695	3.871,95
43	Montesàrchio	1.143	2.293,15	16	216,78	1	6,66	39	85,97	1.199	2.602,56
44	Morccone	1.169	7.877,71	14	917,45	—	—	144	454,93	1.327	9.250,09
45	Paduli	652	3.722,65	9	137,75	12	211,25	4	20,80	677	4.092,45
46	Pago Veiano	427	1.803,59	11	12,63	26	299,15	39	124,55	503	2.239,92
47	Pannarano	568	671,30	71	455,48	3	9,87	15	34,27	657	1.170,92
48	Paolisi	254	329,05	13	355,09	—	—	—	—	267	684,14
49	Paupisi	292	785,53	32	162,68	—	—	—	—	324	948,21
50	Pesco Sannita	541	2.084,42	28	30,06	22	112,73	4	2,69	595	2.229,90
51	Pietraròja	219	1.894,45	4	1.406,50	—	—	5	6,87	228	3.307,82
52	Pietrelcina	592	2.495,45	10	55,94	9	87,98	17	30,70	628	2.670,07
53	Ponte	260	1.325,29	69	100,19	20	117,90	30	60,80	379	1.604,18
54	Pontelandolfo	610	2.814,08	3	314,06	—	—	4	26,25	617	3.154,39
55	Puglianello	246	764,45	20	28,09	4	18,16	11	22,18	281	832,88
56	Reino	321	1.490,39	36	201,38	26	238,17	16	28,63	399	1.958,57
57	San Bartolomeo in Galdo	1.544	6.284,79	5	412,84	3	43,50	47	155,65	1.599	6.896,78
58	San Giòrgio del Sànnio	366	1.241,89	13	24,91	78	554,33	86	175,19	543	1.996,32
59	San Giòrgio la Molara	866	5.516,39	2	158,10	2	36,50	39	337,90	909	6.048,89
60	San Lèucio del Sànnio	487	857,38	43	57,59	9	30,31	51	93,17	590	1.038,45
61	San Lorenzello	306	579,73	52	435,40	11	57,45	51	94,54	420	1.167,12
62	San Lorenzo Maggiore	538	971,56	33	138,47	—	—	64	148,78	635	1.258,81
63	San Lupo	315	1.038,06	5	193,68	—	—	44	78,54	364	1.310,28
64	San Marco dei Cavoti	719	2.939,55	6	74,29	73	632,13	42	97,22	840	3.743,19
65	San Martino Sannita	293	464,41	3	11,66	10	40,60	52	107,25	358	623,92
66	San Nazzaro	101	119,19	—	—	13	43,52	35	36,74	149	199,45
67	San Nicola Manfredi	570	1.233,63	5	10,57	42	405,69	28	41,52	645	1.691,41
68	San Salvatore Telesino	524	1.030,96	24	451,62	14	73,82	4	4,67	566	1.561,07
69	Santa Croce del Sànnio	254	1.303,13	1	250,00	1	5,00	13	27,60	269	1.585,73
70	Sant'Àgata de' Goti	3.673	4.264,05	337	1.567,57	13	55,98	62	106,12	4.085	5.993,72
71	Sant'Àngelo a Cùpolo	826	811,89	5	1,62	17	84,73	47	86,26	895	984,50
72	Sassinoro	212	1.009,01	2	165,75	3	30,75	2	12,50	219	1.218,01
73	Solopaca	727	1.482,82	17	998,20	41	178,84	141	380,75	926	3.040,61
74	Telese	236	523,46	9	43,52	21	105,97	36	61,17	302	734,12
75	Tocco Càudio	232	1.064,21	16	742,66	14	61,96	34	105,44	296	1.974,27
76	Torrecooso	556	1.546,82	34	299,33	85	447,07	67	99,15	742	2.392,37
77	Vitulano	579	1.471,62	30	1.480,21	15	146,08	59	150,16	683	3.248,07
	TOTALE PROVINCIA	42.839	139.941,99	1.595	29.479,66	1.397	11.364,95	2.295	6.569,79	48.126	187.356,39

