


ISTITUTO CENTRALE DI STATISTICA
1° CENSIMENTO GENERALE DELL'AGRICOLTURA

15 APRILE 1961



VOLUME II

DATI PROVINCIALI

su alcune principali caratteristiche strutturali delle aziende

FASCICOLO 49

PROVINCIA DI LIVORNO



ISTITUTO CENTRALE DI STATISTICA
Ufficio Regionale per la Sicilia
Via Libertà, 37/1 - Tel. 20.10.72
PALERMO

ROMA - 1962

I N D I C E

CARTA PLANIMETRICA

| | | |
|----------------------|------|---|
| AVVERTENZE | Pag. | 5 |
|----------------------|------|---|

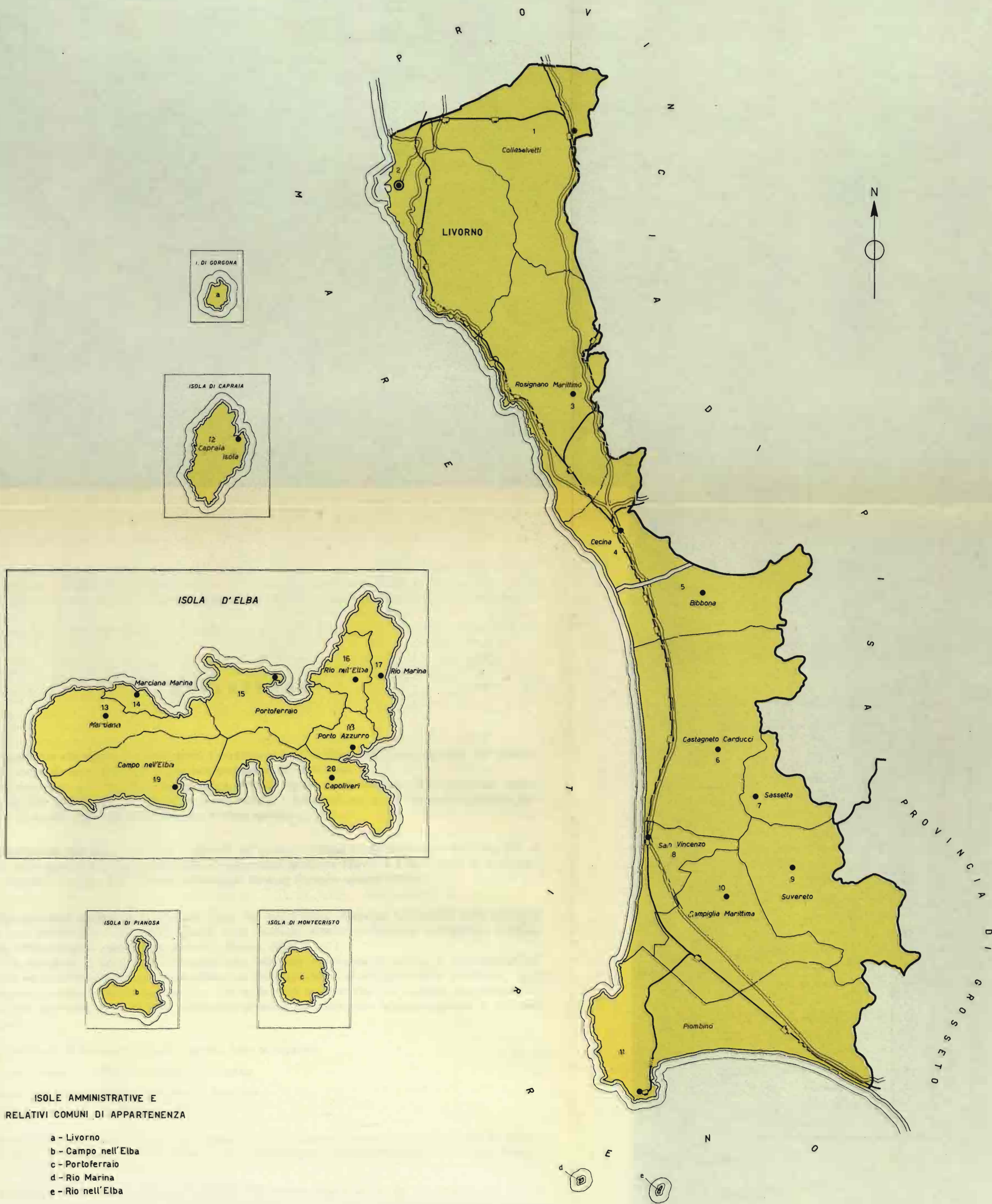
TAVOLE INTRODUTTIVE

| | | |
|--|------|----|
| TAVOLA 1 - Aziende per forma di conduzione e classe di superficie. | Pag. | 11 |
| TAVOLA 2 - Aziende per titolo di possesso dei terreni. | » | 11 |
| TAVOLA 3 - Aziende per frammentazione in corpi di terreno. | » | 12 |
| TAVOLA 4 - Aziende secondo alcune coltivazioni praticate | » | 12 |
| TAVOLA 5 - Aziende per dotazione di bestiame | » | 12 |

TAVOLE ANALITICHE

| | | |
|---|------|----|
| TAVOLA 6 - Aziende per classe di superficie e titolo di possesso dei terreni . . . | Pag. | 15 |
| A - Totale | » | 15 |
| B - Per forma di conduzione | » | 16 |
| TAVOLA 7 - Aziende per classe di superficie e frammentazione in corpi di terreno | » | 18 |
| A - Totale | » | 18 |
| B - Per forma di conduzione | » | 20 |
| TAVOLA 8 - Aziende per classe di superficie e principali coltivazioni praticate . . | » | 24 |
| A - Totale | » | 24 |
| B - Per forma di conduzione | » | 25 |
| TAVOLA 9 - Aziende per classe di superficie e dotazione di bestiame | » | 27 |
| A - Totale | » | 27 |
| B - Per forma di conduzione | » | 28 |
| TAVOLA 10 - Aziende per forma di conduzione, classe di superficie e regione agraria | » | 32 |
| TAVOLA 11 - Aziende per forma di conduzione e comune | » | 33 |

PROVINCIA DI LIVORNO



ISOLE AMMINISTRATIVE E RELATIVI COMUNI DI APPARTENENZA

- a - Livorno
- b - Campo nell'Elba
- c - Portoferraio
- d - Rio Marina
- e - Rio nell'Elba

SEGNI CONVENZIONALI

- Confine di provincia
- » » comune
- Strade statali
- Ferrovie statali

ZONE ALTIMETRICHE E LIMITI DI REGIONE AGRARIA

- Collina



A V V E R T E N Z E

Nelle avvertenze che seguono sono illustrati i caratteri ai quali si riferiscono i dati riportati nel presente volume, allo scopo di assicurare una esatta interpretazione dei dati stessi.

Per una conoscenza più completa delle modalità tecniche seguite per l'esecuzione del censimento, vedasi il fascicolo dell'Istituto Centrale di Statistica « Disposizioni e istruzioni per il 1° Censimento generale dell'agricoltura, 15 aprile 1961 », Metodi e Norme, Numero speciale.

1. - **Riferimento dei dati** — I dati contenuti nel presente volume fanno riferimento alla data del 15 aprile 1961, ad eccezione dei dati concernenti le coltivazioni praticate (Tavv. 4 e 8), i quali si riferiscono invece alle superfici investite nelle diverse coltivazioni durante l'annata agraria 1960-61.

2. - **Circoscrizioni territoriali** — L'elaborazione dei dati è stata effettuata, nell'ambito della provincia secondo le zone altimetriche e le regioni agrarie, quali risultano definite nel fascicolo dell'Istituto Centrale di Statistica « Circoscrizioni statistiche », Metodi e Norme, Serie C, n. 1.

Poichè la provincia di Livorno, è costituita dalla sola zona altimetrica di collina, la distribuzione dei dati per zona altimetrica coincide con la distribuzione dei dati relativi al complesso della provincia.

Per quanto riguarda, le regioni agrarie (Tav. 10), è da tener presente che esse risultano contraddistinte, nell'ambito della provincia, da un numero d'ordine progressivo, cui corrisponde la denominazione di ciascuna regione agraria.

Per la provincia di Livorno le regioni agrarie sono le seguenti:

- Regione agraria 1 - Colline litoranee di Livorno
- Regione agraria 2 - Colline litoranee di Piombino
- Regione agraria 3 - Arcipelago toscano

Nell'elenco dei comuni riportato nel retro della carta planimetrica allegata al presente fascicolo risulta indicato, a fianco di ciascun comune, il numero della regione agraria di appartenenza del comune stesso.

3. - **Azienda** — Per azienda agricola, forestale o zootecnica s'intende, ai fini del censimento, l'unità tecnico-economica costituita da terreni, anche in appezzamenti non contigui, ed eventualmente da impianti ed attrezzature varie in cui si attua la produzione agraria, forestale o zootecnica ad opera di un conduttore, e cioè persona fisica, società o ente, che ne sopporta il rischio sia da solo (conduttore coltivatore o conduttore con salariati e/o compartecipanti), sia in associazione ad un mezzadro o colono parziario.

Fra le aziende agricole si intendono comprese anche le aziende zootecniche nelle quali l'allevamento del bestiame viene attuato senza utilizzazione di terreno agrario.

Hanno formato oggetto del censimento tutte le aziende agricole, forestali e zootecniche, di qualsiasi ampiezza e da chiunque condotte. Pertanto, nel numero delle aziende risultano comprese anche quelle di minima estensione, generalmente condotte da conduttori esplicanti anche attività non agricole (artigiani, operai, ecc.) e che non si è ritenuto opportuno di escludere dal censimento, non costituendo l'estensione, da sola, un criterio sufficiente per distinguere le aziende agrarie vere e proprie da quelle improprie.

Sono stati esclusi dal censimento, in quanto non costituenti aziende: i piccoli orti a carattere familiare, generalmente annessi alle abitazioni; i parchi e giardini ornamentali a chiunque appartenenti; i piccoli allevamenti a carattere familiare, costituiti da uno o pochi capi di bestiame (suini, capre, pollame, ecc.), salvo il caso in cui tali allevamenti facevano parte di un'azienda agricola.

4. - **Superficie** — I dati sulla superficie delle aziende si riferiscono alla superficie totale delle aziende stesse, comprendente sia l'area complessiva dei terreni destinati a colture erbacee o arboree, inclusi i boschi, sia l'area occupata da fabbricati, stagni, canali, ecc. situati entro il perimetro dei terreni che costituiscono la azienda.

I dati sulle superfici investite nelle diverse coltivazioni (Tavv. 4 e 8) sono indicati al lordo da tare.

Per quanto riguarda la Tav. 11 è da tener presente che i dati si riferiscono al complesso delle aziende censite in ciascun comune, e cioè alle aziende i cui terreni ricadevano tutti nel comune di censimento, nonché alle aziende i cui terreni ricadevano in comuni diversi, ma che avevano nel comune di censimento il centro aziendale o la maggior parte dei terreni. Pertanto la superficie censita con riferimento ad un singolo comune può risultare anche superiore alla superficie agraria e forestale del comune stesso.

5. - **Forma di conduzione** (rapporto tra impresa e lavoro) — Per forma di conduzione di un'azienda si intende il rapporto tra l'imprenditore (conduttore) e le forze di lavoro dell'azienda stessa. Ai fini del censimento, le forme di conduzione sono state raggruppate nel modo seguente:

— *conduzione diretta del coltivatore*, quando il conduttore presta egli stesso lavoro manuale nell'azienda, del cui capitale fondiario dispone a titolo di proprietà, di affitto, ecc. Il conduttore coltivatore diretto di regola impiega nell'azienda anche mano d'opera fornita da propri familiari, da garzoni ed, in particolari occorrenze, da braccianti od altri salariati.

Agli effetti del censimento si considerano a conduzione diretta del coltivatore anche le aziende nelle quali la porzione di lavoro prestata da mano d'opera salariata risulti prevalente rispetto a quella fornita dal conduttore e dai familiari coadiuvanti;

— *conduzione con salariati e/o compartecipanti*, quando il conduttore impiega per i lavori manuali dell'azienda mano d'opera fornita da salariati (salariati fissi, obbligati, braccianti e simili) e/o da compartecipanti, mentre la sua opera è rivolta alla direzione dell'azienda nei riguardi degli ordinamenti colturali e degli altri aspetti tecnico-organizzativi;

— *conduzione a colonia parziaria appoderata* (mezzadria), quando una persona od ente (concedente) affida un podere (di cui è proprietario, enfiteuta, affittuario, ecc.) ad un capo famiglia (famiglia colonica), il quale si impegna ad eseguire, con l'aiuto dei familiari, tutti i lavori che il podere richiede, sostenendo parte delle spese necessarie alla conduzione e dividendone i frutti col concedente in determinate porzioni;

— *altra forma di conduzione*, che comprende tutti gli altri tipi di rapporti di conduzione non classificabili tra quelli sopra elencati ed, in particolare, i rapporti di conduzione a colonia parziaria non appoderata o impropria.

6. - **Titolo di possesso dei terreni** (rapporto tra impresa e proprietà) — Il titolo di possesso dei terreni fa riferimento al titolo in base al quale il conduttore dispone dei terreni stessi; nel caso della colonia parziaria appoderata il titolo di possesso è riferito al concedente.

Tra i titoli di possesso sono stati posti in evidenza la proprietà (alla quale è stata assimilata l'enfiteusi) e l'affitto. Tra gli «altri titoli» risultano compresi: l'usufrutto, l'assegnazione di terreni da parte di un Ente di riforma o Consorzio o Università agraria o Ente simile, la colonia perpetua, il beneficio parrocchiale, l'uso gratuito, ecc.

7. - **Coltivazioni praticate** — Per «prati avvicendati ed erbai» si intendono le coltivazioni formate da una specie o da un miscuglio di specie erbacee destinate esclusivamente alla produzione del foraggio, che vengono praticate in avvicendamento o in rotazione con altre coltivazioni erbacee.

Per «prati permanenti e pascoli» si intendono i terreni saldi destinati esclusivamente e permanentemente alla produzione di foraggio e quindi, di norma, privi di piante legnose. Si intendono destinati a prato permanente o a pascolo anche i terreni sui quali siano presenti piante legnose a carattere sparso o come relitti di precedenti colture.

La vite è considerata in coltura specializzata quando viene coltivata su terreni utilizzati esclusivamente per detta coltivazione, oppure su terreni il cui suolo viene parzialmente utilizzato anche per coltivazioni erbacee aventi, generalmente, carattere accessorio o marginale. La vite è considerata in coltura specializzata anche quando è compresente sul terreno ad altra specie legnosa agraria e rappresenta la coltivazione predominante dal punto di vista della destinazione produttiva del terreno stesso.

La vite è considerata in coltura promiscua quando viene coltivata su terreni utilizzati contemporaneamente per coltivazioni erbacee non aventi carattere accessorio o marginale, oppure quando è compresente sul

terreno ad altra specie legnosa agraria e non rappresenta la coltivazione predominante dal punto di vista della destinazione produttiva del terreno stesso.

Nelle Tavv. 4 e 8, con riferimento a ciascuna coltivazione, risulta riportata la superficie totale delle aziende che praticano tale coltivazione, nonchè la superficie investita nella coltivazione stessa. Per la vite in coltura promiscua, invece, risulta indicata soltanto la superficie totale delle aziende in cui è presente tale coltivazione.

8. - **Bestiame** — I dati fanno riferimento al numero dei capi di bestiame delle specie e categorie considerate che, a prescindere dal titolo di possesso, alla data del censimento risultavano in dotazione di ciascuna azienda, anche se temporaneamente assenti per qualsiasi motivo (transumanza, pascolo, ecc.).

Per quanto riguarda la Tav. 9, i dati sui bovini sono riportati distintamente per il totale dei bovini e per il numero delle vacche da latte.

Ai fini del censimento, per vacca s'intende la bovina che ha già partorito o che, pur non avendo mai partorito, ha già fatto la terza mossa. Sono considerate vacche da latte quelle che, per razza ed attitudine, sono adibite esclusivamente alla produzione di latte, o che, comunque, danno una produzione di latte di norma eccedente la quantità occorrente per l'alimentazione del vitello durante il periodo dell'alimentazione latte di questo.

Per quanto concerne gli ovini e caprini (Tavv. 5 e 9), è da ritenere che i dati dichiarati nei questionari di azienda siano inferiori alla loro effettiva consistenza.

Avvertenze particolari — Il numero delle aziende riportato nelle Tavv. 1, 5, 9, 10, 11 fa riferimento a tutte le aziende agricole, forestali e zootecniche esistenti nella provincia. Nelle Tavv. 2, 3, 4, 6, 7, 8 non sono comprese, per la natura dei caratteri considerati, le aziende senza terreno agrario.

Per quanto concerne, inoltre, le Tavv. 4 e 8, è da tener presente che, con riferimento alle coltivazioni indicate, le aziende e la relativa superficie totale risultano ripetute tante volte quante sono le coltivazioni da esse praticate. Così, ad esempio, se un'azienda pratica la coltivazione del frumento e della vite in coltura specializzata, tale azienda e la relativa superficie totale risulta ripetuta sia tra le aziende che praticano la coltivazione del frumento, sia tra le aziende che praticano la coltivazione della vite in coltura specializzata.

TAVOLE INTRODUTTIVE



TAV. 1 — Aziende per forma di conduzione e classe di superficie

Superficie in ettari

| CLASSI DI SUPERFICIE DELLE AZIENDE <i>Ettari</i> | CONDUZIONE DIRETTA DEL COLTIVATORE | | CONDUZIONE CON SALARIATI E/O COMPARTICIPANTI | | CONDUZIONE A COLONIA PARZIARIA APPODERATA | | ALTRA FORMA DI CONDUZIONE | | T O T A L E | |
|---|---------------------------------------|------------------|---|------------------|--|------------------|---------------------------|---------------|---------------|-------------------|
| | Aziende | Superficie | Aziende | Superficie | Aziende | Superficie | Aziende | Superficie | Aziende | Superficie |
| Senza terreno agrario . . . | 47 | — | 1 | — | — | — | — | — | 48 | — |
| fino a 0,10 | 98 | 7,59 | — | — | — | — | 4 | 0,32 | 102 | 7,91 |
| 0,11 - 0,20 | 130 | 22,51 | 8 | 1,35 | — | — | 5 | 0,88 | 143 | 24,74 |
| 0,21 - 0,30 | 165 | 45,27 | 8 | 2,36 | — | — | 8 | 2,21 | 181 | 49,84 |
| 0,31 - 0,40 | 149 | 55,40 | 10 | 3,66 | — | — | 18 | 6,60 | 177 | 65,66 |
| 0,41 - 0,50 | 242 | 117,08 | 14 | 6,84 | — | — | 28 | 13,69 | 284 | 137,61 |
| 0,51 - 0,75 | 317 | 203,13 | 24 | 14,97 | — | — | 38 | 24,59 | 379 | 242,69 |
| 0,76 - 1,00 | 558 | 322,93 | 31 | 28,64 | 30 | 27,96 | 28 | 25,84 | 647 | 605,37 |
| 1,01 - 1,50 | 676 | 902,43 | 22 | 27,09 | 48 | 65,27 | 35 | 45,83 | 781 | 1.040,62 |
| 1,51 - 2,00 | 655 | 1.202,28 | 30 | 55,51 | 73 | 133,93 | 30 | 56,42 | 788 | 1.448,14 |
| 2,01 - 2,50 | 487 | 1.142,22 | 19 | 45,43 | 59 | 140,88 | 12 | 27,31 | 577 | 1.355,84 |
| 2,51 - 3,00 | 479 | 1.367,38 | 17 | 48,53 | 72 | 209,88 | 7 | 20,38 | 575 | 1.646,17 |
| 3,01 - 3,50 | 307 | 1.031,86 | 14 | 46,32 | 68 | 232,45 | 9 | 30,53 | 398 | 1.341,16 |
| 3,51 - 4,00 | 298 | 1.151,84 | 21 | 82,52 | 65 | 254,74 | 6 | 23,39 | 390 | 1.512,49 |
| 4,01 - 4,50 | 190 | 826,16 | 7 | 30,39 | 57 | 251,29 | 5 | 21,36 | 259 | 1.129,20 |
| 4,51 - 5,00 | 221 | 1.077,62 | 14 | 68,80 | 72 | 354,19 | 3 | 14,80 | 310 | 1.515,41 |
| 5,01 - 7,50 | 628 | 3.937,52 | 40 | 257,64 | 334 | 2.157,29 | 6 | 36,74 | 1.008 | 6.389,19 |
| 7,51 - 10,00 | 401 | 3.543,93 | 52 | 475,81 | 358 | 3.198,85 | 9 | 76,16 | 820 | 7.294,75 |
| 10,01 - 12,50 | 220 | 2.482,31 | 32 | 362,61 | 349 | 4.010,29 | 1 | 10,73 | 602 | 6.865,94 |
| 12,51 - 15,00 | 176 | 2.426,03 | 30 | 413,00 | 354 | 4.928,97 | 2 | 27,00 | 562 | 7.795,00 |
| 15,01 - 20,00 | 125 | 2.215,86 | 45 | 798,04 | 396 | 5.954,68 | 4 | 57,69 | 570 | 10.036,27 |
| 20,01 - 25,00 | 64 | 1.440,73 | 33 | 742,50 | 150 | 3.354,90 | 1 | 21,03 | 248 | 5.559,16 |
| 25,01 - 30,00 | 27 | 744,66 | 26 | 716,45 | 38 | 1.040,82 | 1 | 26,50 | 92 | 2.528,43 |
| 30,01 - 40,00 | 23 | 810,12 | 29 | 1.042,42 | 28 | 965,99 | 2 | 54,80 | 82 | 2.883,33 |
| 40,01 - 50,00 | 6 | 266,10 | 19 | 852,67 | 2 | 96,09 | — | — | 27 | 1.214,86 |
| 50,01 - 75,00 | 13 | 772,76 | 38 | 2.403,30 | 4 | 219,00 | 1 | 54,09 | 56 | 3.459,15 |
| 75,01 - 100,00 | 6 | 496,55 | 14 | 1.225,00 | 1 | 80,00 | — | — | 21 | 1.801,55 |
| 100,01 - 150,00 | 4 | 506,05 | 31 | 3.780,46 | — | — | — | — | 35 | 4.286,51 |
| 150,01 - 200,00 | — | — | 14 | 2.467,27 | — | — | — | — | 14 | 2.467,27 |
| 200,01 - 250,00 | — | — | 7 | 1.648,53 | — | — | — | — | 7 | 1.648,53 |
| 250,01 - 500,00 | — | — | 16 | 5.634,77 | — | — | — | — | 16 | 5.634,77 |
| 500,01 - 1.000,00 | — | — | 10 | 6.890,84 | — | — | — | — | 10 | 6.890,84 |
| 1.000,01 - 2.500,00 | — | — | 8 | 11.350,23 | — | — | — | — | 8 | 11.350,23 |
| oltre 2.500 | — | — | 1 | 2.516,67 | — | — | — | — | 1 | 2.516,67 |
| TOTALE | 6.712 | 29.318,32 | 685 | 44.040,62 | 2.558 | 28.677,47 | 263 | 708,89 | 10.218 | 102.745,30 |

TAV. 2 — Aziende per titolo di possesso dei terreni

Superficie in ettari

| FORME DI CONDUZIONE | T O T A L E | | | | SOLO PROPRIETÀ | | SOLO AFFITTO | | PARTE IN PROPRIETÀ E PARTE IN AFFITTO | | | | |
|--|---------------|------------------|-----------------|-----------------|-------------------|--------------|------------------|------------|---------------------------------------|------------|-----------------|---------------|-----------------|
| | Aziende | Superficie | | | Aziende | Superficie | Aziende | Superficie | Aziende | Superficie | | | |
| | | proprietà | affitto | altri titoli | | | | | | Totale | proprietà | affitto | Totale |
| Conduzione diretta del coltivarore | 6.665 | 24.414,16 | 1.816,65 | 3.087,51 | 29.318,32 | 5.738 | 23.562,47 | 359 | 1.305,06 | 157 | 681,72 | 425,71 | 1.105,43 |
| Conduzione con salariati e/o compartecipanti | 584 | 39.623,75 | 571,15 | 3.845,72 | 44.040,62 | 646 | 39.353,37 | 12 | 265,40 | 10 | 247,68 | 294,75 | 542,43 |
| Conduzione a colonia parziaria appoderata | 2.558 | 27.668,15 | 419,38 | 589,94 | 28.677,47 | 2.455 | 27.498,39 | 26 | 371,13 | 23 | 161,08 | 48,25 | 209,33 |
| Altra forma di conduzione | 263 | 684,98 | 3,50 | 20,41 | 708,89 | 251 | 684,98 | 2 | 3,50 | — | — | — | — |
| TOTALE | 10.170 | 92.391,04 | 2.810,68 | 7.543,58 | 102.745,30 | 9.090 | 91.099,21 | 39 | 1.945,09 | 190 | 1.090,48 | 766,71 | 1.857,19 |

TAV. 3 — Aziende per frammentazione in corpi di terreno

Superficie in ettari

| FORME DI CONDUZIONE | AZIENDE COSTITUITE DA UN UNICO CORPO | | AZIENDE I CUI TERRENI SONO FRAMMENTATI IN CORPI | | | | | | | | | | | | | |
|---|--------------------------------------|------------------|---|------------------|------------|-----------------|------------|-----------------|------------|-----------------|------------|-----------------|------------|-----------------|-----------|---------------|
| | | | 2 | | 3 | | 4 | | 5 | | 6 | | 7 | | 8 | |
| | Aziende | Superficie | Aziende | Superficie | Aziende | Superficie | Aziende | Superficie | Aziende | Superficie | Aziende | Superficie | Aziende | Superficie | Aziende | Superficie |
| Conduzione diretta del coltivatore | 3.330 | 13.532,51 | 1.156 | 5.125,09 | 594 | 2.920,15 | 411 | 1.714,90 | 260 | 1.476,78 | 162 | 833,78 | 110 | 500,71 | 67 | 287,41 |
| Conduzione con salariati e/o partecipanti | 425 | 16.693,51 | 125 | 8.765,14 | 50 | 3.055,25 | 32 | 6.373,25 | 17 | 5.392,42 | 8 | 341,92 | 6 | 1.426,73 | 1 | 108,00 |
| Conduzione a colonia parziaria appoderata | 1.545 | 17.630,81 | 567 | 6.212,20 | 240 | 2.571,32 | 98 | 1.102,95 | 56 | 692,93 | 13 | 137,57 | 11 | 102,92 | 6 | 99,18 |
| Altra forma di conduzione | 215 | 522,60 | 29 | 81,18 | 11 | 46,44 | 2 | 7,36 | 3 | 18,57 | 1 | 2,00 | 1 | 0,59 | — | — |
| TOTALE | 5.515 | 48.379,43 | 1.877 | 20.183,61 | 895 | 8.593,16 | 543 | 9.198,46 | 336 | 7.580,70 | 184 | 1.315,27 | 128 | 2.030,95 | 74 | 494,59 |

| FORME DI CONDUZIONE | AZIENDE I CUI TERRENI SONO FRAMMENTATI IN CORPI | | | | | | | | | | | | | | | |
|---|---|---------------|------------|---------------|------------|--------------|---------------|-----------|--------------|---------------|------------|--------------|---------------|-----------|--------------|-----------------|
| | 9 | | 10 | | 11 - 15 | | | 16 - 20 | | | 21 - 50 | | | oltre 50 | | |
| | Aziende | Superficie | Aziende | Superficie | Aziende | Corpi | Superficie | Aziende | Corpi | Superficie | Aziende | Corpi | Superficie | Aziende | Corpi | Superficie |
| Conduzione diretta del coltivatore | 19 | 92,32 | 107 | 513,12 | 157 | 2.096 | 812,21 | 73 | 1.366 | 376,68 | 168 | 5.397 | 787,39 | 51 | 3.601 | 345,27 |
| Conduzione con salariati e/o partecipanti | 1 | 146,35 | 2 | 127,93 | 7 | 95 | 54,87 | 3 | 58 | 206,96 | 2 | 86 | 29,94 | 5 | 840 | 1.318,35 |
| Conduzione a colonia parziaria appoderata | — | — | 3 | 8,82 | 15 | 201 | 85,74 | 3 | 60 | 29,23 | 1 | 22 | 3,80 | — | — | — |
| Altra forma di conduzione | — | — | 1 | 30,15 | — | — | — | — | — | — | — | — | — | — | — | — |
| TOTALE | 20 | 238,67 | 113 | 680,02 | 179 | 2.392 | 952,82 | 79 | 1.484 | 612,87 | 171 | 5.505 | 821,13 | 56 | 4.441 | 1.663,62 |

TAV. 4 — Aziende secondo alcune coltivazioni praticate (a)

Superficie in ettari

| FORME DI CONDUZIONE | AZIENDE CHE PRATICANO LA COLTIVAZIONE DI | | | | | | | | | | | | | | |
|---|--|----------------------|------------------|--------------|----------------------------|------------------------------|----------------------|------------------|------------------------------|--------------|------------------|---------------------------------|---------------------------------|-------------------|--|
| | Frumento | | | Foraggere | | | | | | Vite | | | | | |
| | Aziende | Superficie | | Aziende | Prati avvicendati ed erbai | | | Aziende | Prati permanenti e pascoli | | | Coltura specializzata (vigneto) | | Coltura promiscua | |
| | | totale delle aziende | a frumento | | totale delle aziende | a prati avvicendati ed erbai | totale delle aziende | | a prati permanenti e pascoli | Aziende | Superficie | Aziende | Superficie totale delle aziende | | |
| Conduzione diretta del coltivatore | 2.708 | 17.363,97 | 3.961,16 | 2.252 | 14.773,23 | 4.158,94 | 2.868 | 14.314,12 | 6.033,79 | 4.697 | 21.137,06 | 2.333,40 | 1.135 | 6.112,16 | |
| Conduzione con salariati e/o partecipanti | 297 | 24.149,95 | 1.960,74 | 323 | 25.553,60 | 3.134,90 | 295 | 26.059,14 | 6.004,82 | 360 | 23.343,63 | 479,10 | 140 | 7.038,69 | |
| Conduzione a colonia parziaria appoderata | 2.358 | 27.839,62 | 8.016,68 | 2.319 | 27.243,90 | 9.840,60 | 465 | 5.798,00 | 1.312,25 | 2.005 | 23.701,79 | 1.472,59 | 1.313 | 14.723,92 | |
| Altra forma di conduzione | 80 | 276,44 | 87,42 | 61 | 225,70 | 73,31 | 41 | 237,67 | 45,44 | 166 | 425,66 | 130,42 | 59 | 97,45 | |
| TOTALE | 5.443 | 69.629,98 | 14.026,00 | 4.955 | 67.795,43 | 17.207,75 | 3.659 | 46.408,93 | 13.396,30 | 7.228 | 68.608,14 | 4.415,51 | 2.647 | 27.972,22 | |


(a) Cfr. Avvertenze particolari.

TAV. 5 — Aziende per dotazione di bestiame

Superficie in ettari

| FORME DI CONDUZIONE | AZIENDE CON BESTIAME | | | | | | | AZIENDE SENZA BESTIAME | | T O T A L E | |
|---|----------------------|------------------|---------------|----------|-----------------|--------------|--------------|------------------------|------------------|---------------|-------------------|
| | Aziende | | Capi | | | | | Numero | Superficie | Aziende | Superficie |
| | Numero | Superficie | Bovini | Bufalini | Ovini e caprini | Suini | Equini | | | | |
| Conduzione diretta del coltivatore | 3.073 | 18.677,45 | 6.532 | — | 6.679 | 2.635 | 1.134 | 3.639 | 10.640,87 | 6.712 | 29.318,32 |
| Conduzione con salariati e/o partecipanti | 226 | 20.414,20 | 4.128 | — | 1.425 | 831 | 101 | 459 | 23.626,42 | 685 | 44.040,62 |
| Conduzione a colonia parziaria appoderata | 2.421 | 28.148,08 | 17.924 | — | 1.447 | 3.628 | 353 | 137 | 529,39 | 2.558 | 28.677,47 |
| Altra forma di conduzione | 27 | 47,65 | 6 | — | 110 | 62 | 7 | 236 | 661,24 | 263 | 708,89 |
| TOTALE | 5.747 | 67.287,38 | 28.590 | — | 9.661 | 7.156 | 1.595 | 4.471 | 35.457,92 | 10.218 | 102.745,30 |

TAVOLE ANALITICHE



TAV. 6 — Aziende per classe di superficie e titolo di possesso dei terreni

Superficie in ettari
A - TOTALE

| CLASSI DI SUPERFICIE DELLE AZIENDE Ettari | SOLO PROPRIETÀ | | SOLO AFFITTO | | SOLO ALTRI TITOLI | | PARTE IN PROPRIETÀ E PARTE IN AFFITTO | | | PARTE IN PROPRIETÀ E PARTE AD ALTRI TITOLI | | | | |
|--|----------------|------------------|--------------|-----------------|-------------------|-----------------|---------------------------------------|-----------------|---------------|---|-----------|---------------|---------------|---------------|
| | Aziende | Superficie | Aziende | Superficie | Aziende | Superficie | Aziende | Superficie | | | Aziende | Superficie | | |
| | | | | | | | | proprietà | affitto | Totale | | proprietà | altri titoli | Totale |
| Fino a 0,10 | 90 | 6,93 | 9 | 0,68 | 2 | 0,20 | 1 | 0,07 | 0,03 | 0,10 | — | — | — | — |
| 0,11 - 0,20 | 123 | 21,12 | 16 | 2,87 | 4 | 0,75 | — | — | — | — | — | — | — | — |
| 0,21 - 0,30 | 159 | 43,62 | 20 | 5,68 | 1 | 0,25 | 1 | 0,17 | 0,12 | 0,29 | — | — | — | — |
| 0,31 - 0,40 | 154 | 57,03 | 20 | 7,56 | 3 | 1,07 | — | — | — | — | — | — | — | — |
| 0,41 - 0,50 | 258 | 124,98 | 22 | 10,71 | 2 | 1,00 | 1 | 0,20 | 0,30 | 0,50 | 1 | 0,30 | 0,12 | 0,42 |
| 0,51 - 0,75 | 340 | 217,39 | 30 | 19,23 | 5 | 3,56 | 4 | 0,97 | 1,54 | 2,51 | — | — | — | — |
| 0,76 - 1,00 | 567 | 531,37 | 52 | 48,07 | 19 | 18,14 | 9 | 4,21 | 3,58 | 7,79 | — | — | — | — |
| 1,01 - 1,50 | 719 | 957,67 | 31 | 42,74 | 20 | 25,79 | 7 | 5,41 | 3,67 | 9,08 | 4 | 1,89 | 3,45 | 5,34 |
| 1,51 - 2,00 | 726 | 1.331,70 | 24 | 45,17 | 20 | 37,39 | 14 | 16,23 | 10,08 | 26,31 | 4 | 3,27 | 4,30 | 7,57 |
| 2,01 - 2,50 | 506 | 1.187,87 | 25 | 59,22 | 28 | 66,65 | 13 | 16,49 | 13,73 | 30,22 | 4 | 5,70 | 3,90 | 9,60 |
| 2,51 - 3,00 | 510 | 1.459,19 | 17 | 50,07 | 32 | 91,67 | 12 | 19,96 | 14,20 | 34,16 | 3 | 4,92 | 3,16 | 8,08 |
| 3,01 - 3,50 | 360 | 1.212,56 | 15 | 51,98 | 13 | 42,68 | 5 | 9,22 | 7,62 | 16,84 | 4 | 4,35 | 9,25 | 13,60 |
| 3,51 - 4,00 | 360 | 1.396,66 | 11 | 43,10 | 9 | 34,33 | 7 | 13,25 | 14,10 | 27,35 | 3 | 5,70 | 5,35 | 11,05 |
| 4,01 - 4,50 | 243 | 1.057,63 | 6 | 27,00 | 4 | 17,97 | 2 | 6,45 | 2,45 | 8,90 | 3 | 9,54 | 3,86 | 13,40 |
| 4,51 - 5,00 | 279 | 1.363,89 | 9 | 44,23 | 4 | 18,82 | 13 | 41,46 | 22,38 | 63,84 | 5 | 9,13 | 15,50 | 24,63 |
| 5,01 - 7,50 | 902 | 5.705,49 | 21 | 135,72 | 47 | 307,37 | 30 | 148,26 | 45,97 | 194,23 | 7 | 25,37 | 14,51 | 39,88 |
| 7,51 - 10,00 | 698 | 6.202,81 | 14 | 120,95 | 72 | 649,54 | 30 | 180,45 | 85,37 | 265,82 | 5 | 33,40 | 12,73 | 46,13 |
| 10,01 - 12,50 | 539 | 6.145,60 | 9 | 104,68 | 44 | 500,70 | 7 | 54,40 | 27,06 | 81,46 | 2 | 6,00 | 16,50 | 22,50 |
| 12,51 - 15,00 | 494 | 6.851,44 | 12 | 170,50 | 39 | 545,27 | 15 | 172,44 | 27,65 | 200,09 | 1 | 7,00 | 7,00 | 14,00 |
| 15,01 - 20,00 | 517 | 9.107,88 | 13 | 241,00 | 30 | 505,36 | 6 | 54,84 | 57,20 | 112,04 | 2 | 16,89 | 21,66 | 38,55 |
| 20,01 - 25,00 | 212 | 4.746,59 | 13 | 294,09 | 15 | 344,50 | 2 | 23,00 | 21,00 | 44,00 | 2 | 18,50 | 25,14 | 43,64 |
| 25,01 - 30,00 | 81 | 2.225,47 | 5 | 138,40 | 3 | 79,35 | 2 | 45,40 | 12,00 | 57,40 | — | — | — | — |
| 30,01 - 40,00 | 76 | 2.675,72 | 1 | 34,50 | 2 | 69,40 | 1 | 8,10 | 22,63 | 30,73 | — | — | — | — |
| 40,01 - 50,00 | 24 | 1.086,46 | 1 | 43,00 | 1 | 41,40 | 1 | 41,50 | 2,50 | 44,00 | — | — | — | — |
| 50,01 - 75,00 | 47 | 2.862,51 | 2 | 118,94 | — | — | 5 | 221,62 | 123,20 | 344,82 | 1 | 11,03 | 54,85 | 65,88 |
| 75,01 - 100,00 | 19 | 1.633,55 | 1 | 85,00 | — | — | 1 | 1,00 | 82,00 | 83,00 | — | — | — | — |
| 100,01 - 150,00 | 35 | 4.286,51 | — | — | — | — | — | — | — | — | — | — | — | — |
| 150,01 - 200,00 | 12 | 2.114,20 | — | — | 1 | 181,36 | 1 | 5,38 | 166,33 | 171,71 | — | — | — | — |
| 200,01 - 250,00 | 7 | 1.648,53 | — | — | — | — | — | — | — | — | — | — | — | — |
| 250,01 - 500,00 | 16 | 5.634,77 | — | — | — | — | — | — | — | — | — | — | — | — |
| 500,01 - 1.000,00 | 10 | 6.890,84 | — | — | — | — | — | — | — | — | — | — | — | — |
| 1.000,01 - 2.500,00 | 7 | 10.311,23 | — | — | 1 | 1.039,00 | — | — | — | — | — | — | — | — |
| oltre 2.500 | — | — | — | — | 1 | 2.516,67 | — | — | — | — | — | — | — | — |
| TOTALE | 9.090 | 91.099,21 | 399 | 1.945,09 | 422 | 7.140,19 | 190 | 1.090,48 | 766,71 | 1.857,19 | 51 | 162,99 | 201,28 | 364,27 |

| CLASSI DI SUPERFICIE DELLE AZIENDE Ettari | PARTE IN AFFITTO E PARTE AD ALTRI TITOLI | | | PARTE IN PROPRIETÀ, PARTE IN AFFITTO E PARTE AD ALTRI TITOLI | | | | T O T A L E | | | | | | |
|--|--|--------------|---------------|---|------------|--------------|--------------|--------------|---------------|---------------|------------------|-----------------|-----------------|-------------------|
| | Aziende | Superficie | | Aziende | Superficie | | | Aziende | Superficie | | | | | |
| | | affitto | altri titoli | | Totale | proprietà | affitto | | altri titoli | Totale | proprietà | affitto | altri titoli | Totale |
| Fino a 0,10 | — | — | — | — | — | — | — | 102 | 7,00 | 0,71 | 0,20 | 7,91 | | |
| 0,11 - 0,20 | — | — | — | — | — | — | — | 143 | 21,12 | 2,87 | 0,75 | 24,74 | | |
| 0,21 - 0,30 | — | — | — | — | — | — | — | 181 | 43,79 | 5,80 | 0,25 | 49,84 | | |
| 0,31 - 0,40 | — | — | — | — | — | — | — | 177 | 57,03 | 7,56 | 1,07 | 65,66 | | |
| 0,41 - 0,50 | — | — | — | — | — | — | — | 284 | 125,48 | 11,01 | 1,12 | 137,61 | | |
| 0,51 - 0,75 | — | — | — | — | — | — | — | 379 | 218,36 | 20,77 | 3,56 | 242,69 | | |
| 0,76 - 1,00 | — | — | — | — | — | — | — | 647 | 535,58 | 51,65 | 18,14 | 605,37 | | |
| 1,01 - 1,50 | — | — | — | — | — | — | — | 781 | 964,97 | 46,41 | 29,24 | 1.040,62 | | |
| 1,51 - 2,00 | — | — | — | — | — | — | — | 788 | 1.351,20 | 55,25 | 41,69 | 1.448,14 | | |
| 2,01 - 2,50 | — | — | — | — | 1 | 1,08 | 0,20 | 1,00 | 2,28 | 577 | 1.211,14 | 73,15 | 1.355,84 | |
| 2,51 - 3,00 | 1 | 2,00 | 1,00 | 3,00 | — | — | — | — | — | 575 | 1.484,07 | 66,27 | 95,83 | |
| 3,01 - 3,50 | — | — | — | — | 1 | 2,20 | 0,50 | 0,80 | 3,50 | 398 | 1.228,33 | 60,10 | 52,73 | |
| 3,51 - 4,00 | — | — | — | — | — | — | — | — | — | 390 | 1.415,61 | 57,20 | 39,68 | |
| 4,01 - 4,50 | — | — | — | — | 1 | 3,80 | 0,30 | 0,20 | 4,30 | 259 | 1.077,42 | 29,75 | 22,03 | |
| 4,51 - 5,00 | — | — | — | — | — | — | — | — | — | 310 | 1.414,48 | 66,61 | 34,32 | |
| 5,01 - 7,50 | — | — | — | — | 1 | 2,00 | 2,00 | 2,50 | 6,50 | 1.008 | 5.881,12 | 183,69 | 324,38 | |
| 7,51 - 10,00 | 1 | 3,50 | 6,00 | 9,50 | — | — | — | — | — | 820 | 6.416,66 | 209,82 | 668,27 | |
| 10,01 - 12,50 | — | — | — | — | 1 | 3,50 | 4,50 | 3,00 | 11,00 | 602 | 6.209,50 | 136,24 | 520,20 | |
| 12,51 - 15,00 | — | — | — | — | 1 | 6,90 | 5,00 | 1,80 | 13,70 | 562 | 7.037,78 | 203,15 | 554,07 | |
| 15,01 - 20,00 | — | — | — | — | 2 | 12,04 | 9,00 | 10,40 | 31,44 | 570 | 9.191,65 | 307,20 | 537,42 | |
| 20,01 - 25,00 | 2 | 18,50 | 22,56 | 41,06 | 2 | 6,84 | 6,70 | 31,74 | 45,28 | 248 | 4.794,93 | 340,29 | 423,94 | |
| 25,01 - 30,00 | 1 | 1,00 | 26,81 | 27,81 | — | — | — | — | — | 92 | 2.270,87 | 151,40 | 106,16 | |
| 30,01 - 40,00 | 2 | 14,93 | 58,05 | 72,98 | — | — | — | — | — | 82 | 2.683,82 | 72,06 | 127,45 | |
| 40,01 - 50,00 | — | — | — | — | — | — | — | — | — | 27 | 1.127,96 | 45,50 | 41,40 | |
| 50,01 - 75,00 | 1 | 30,75 | 36,25 | 67,00 | — | — | — | — | — | 56 | 3.095,16 | 272,89 | 91,10 | |
| 75,01 - 100,00 | — | — | — | — | — | — | — | — | — | 21 | 1.634,55 | 167,00 | — | |
| 100,01 - 150,00 | — | — | — | — | — | — | — | — | — | 35 | 4.286,51 | — | — | |
| 150,01 - 200,00 | — | — | — | — | — | — | — | — | — | 14 | 2.119,58 | 166,33 | 181,36 | |
| 200,01 - 250,00 | — | — | — | — | — | — | — | — | — | 7 | 1.648,53 | — | — | |
| 250,01 - 500,00 | — | — | — | — | — | — | — | — | — | 16 | 5.634,77 | — | — | |
| 500,01 - 1.000,00 | — | — | — | — | — | — | — | — | — | 10 | 6.890,84 | — | — | |
| 1.000,01 - 2.500,00 | — | — | — | — | — | — | — | — | — | 8 | 10.311,23 | — | 1.039,00 | |
| oltre 2.500 | — | — | — | — | — | — | — | — | — | 1 | — | — | 2.516,67 | |
| TOTALE | 8 | 70,68 | 150,67 | 221,35 | 10 | 38,36 | 28,20 | 51,44 | 118,00 | 10.170 | 92.391,04 | 2.810,68 | 7.543,58 | 102.745,30 |

Segue TAV. 6 — Aziende per classe di superficie e titolo di possesso dei terreni

Superficie in ettari

B — PER FORMA DI CONDUZIONE

| CLASSI DI SUPERFICIE DELLE AZIENDE Ettari | T O T A L E | | | | SOLO PROPRIETÀ | | SOLO AFFITTO | | PARTE IN PROPRIETÀ E PARTE IN AFFITTO | | | | |
|--|--------------|------------------|-----------------|-----------------|------------------|--------------|------------------|------------|---------------------------------------|------------|---------------|---------------|-----------------|
| | Aziende | Superficie | | | Aziende | Superficie | Aziende | Superficie | Aziende | Superficie | | | |
| | | proprietà | affitto | altri titoli | | | | | | Totale | proprietà | affitto | Totale |
| CONDUZIONE DIRETTA DEL COLTIVATORE | | | | | | | | | | | | | |
| Fino a 0,10 . . . | 98 | 6,68 | 0,71 | 0,20 | 7,59 | 86 | 6,61 | 9 | 0,68 | 1 | 0,07 | 0,03 | 0,10 |
| 0,11 - 0,20 . . . | 130 | 18,89 | 2,87 | 0,75 | 22,51 | 110 | 18,89 | 16 | 2,87 | — | — | — | — |
| 0,21 - 0,30 . . . | 165 | 39,52 | 5,50 | 0,25 | 45,27 | 144 | 39,35 | 19 | 5,38 | 1 | 0,17 | 0,12 | 0,29 |
| 0,31 - 0,40 . . . | 149 | 47,10 | 7,56 | 0,74 | 55,40 | 127 | 47,10 | 20 | 7,56 | — | — | — | — |
| 0,41 - 0,50 . . . | 242 | 105,95 | 10,51 | 0,62 | 117,08 | 218 | 105,45 | 21 | 10,21 | 1 | 0,20 | 0,30 | 0,50 |
| 0,51 - 0,75 . . . | 317 | 178,80 | 20,77 | 3,56 | 203,13 | 278 | 177,83 | 30 | 19,23 | 4 | 0,97 | 1,54 | 2,51 |
| 0,76 - 1,00 . . . | 558 | 457,99 | 50,65 | 14,29 | 522,93 | 483 | 453,78 | 51 | 47,07 | 9 | 4,21 | 3,58 | 7,79 |
| 1,01 - 1,50 . . . | 676 | 833,02 | 44,91 | 24,50 | 902,43 | 619 | 825,72 | 30 | 41,24 | 7 | 5,41 | 3,67 | 9,08 |
| 1,51 - 2,00 . . . | 655 | 1.120,53 | 51,43 | 30,32 | 1.202,28 | 603 | 1.104,91 | 23 | 43,17 | 11 | 12,35 | 8,26 | 20,61 |
| 2,01 - 2,50 . . . | 487 | 1.006,90 | 68,52 | 66,80 | 1.142,22 | 420 | 983,63 | 23 | 54,59 | 13 | 16,49 | 13,73 | 30,22 |
| 2,51 - 3,00 . . . | 479 | 1.218,74 | 63,27 | 85,37 | 1.367,38 | 420 | 1.197,48 | 16 | 47,07 | 12 | 19,96 | 14,20 | 34,16 |
| 3,01 - 3,50 . . . | 307 | 922,53 | 56,60 | 52,73 | 1.031,86 | 270 | 906,76 | 14 | 48,48 | 5 | 9,22 | 7,62 | 16,84 |
| 3,51 - 4,00 . . . | 298 | 1.054,96 | 57,20 | 39,68 | 1.151,84 | 268 | 1.036,01 | 11 | 43,10 | 7 | 13,25 | 14,10 | 27,35 |
| 4,01 - 4,50 . . . | 190 | 780,24 | 29,75 | 16,17 | 826,16 | 176 | 763,49 | 6 | 27,00 | 2 | 6,45 | 2,45 | 8,90 |
| 4,51 - 5,00 . . . | 221 | 977,69 | 65,61 | 34,32 | 1.077,62 | 191 | 931,10 | 9 | 44,23 | 12 | 37,46 | 21,38 | 58,84 |
| 5,01 - 7,50 . . . | 628 | 3.539,05 | 134,29 | 264,18 | 3.937,52 | 545 | 3.398,19 | 16 | 102,82 | 23 | 118,61 | 29,47 | 148,08 |
| 7,51 - 10,00 . . . | 401 | 2.765,90 | 189,57 | 588,46 | 3.543,93 | 296 | 2.602,93 | 13 | 112,95 | 23 | 129,57 | 73,12 | 202,69 |
| 10,01 - 12,50 . . . | 220 | 1.923,27 | 84,24 | 474,80 | 2.482,31 | 168 | 1.890,77 | 6 | 68,68 | 3 | 23,00 | 11,06 | 34,06 |
| 12,51 - 15,00 . . . | 176 | 1.831,81 | 128,15 | 466,07 | 2.426,03 | 123 | 1.692,12 | 7 | 101,50 | 11 | 125,79 | 21,65 | 147,44 |
| 15,01 - 20,00 . . . | 125 | 1.671,61 | 193,70 | 350,55 | 2.215,86 | 90 | 1.592,44 | 8 | 148,50 | 5 | 50,84 | 44,20 | 95,04 |
| 20,01 - 25,00 . . . | 64 | 1.043,00 | 157,69 | 240,04 | 1.440,73 | 45 | 1.013,66 | 5 | 114,49 | 2 | 23,00 | 21,00 | 44,00 |
| 25,01 - 30,00 . . . | 27 | 543,10 | 95,40 | 106,16 | 744,66 | 18 | 497,70 | 3 | 82,40 | 2 | 45,40 | 12,00 | 57,40 |
| 30,01 - 40,00 . . . | 23 | 643,61 | 72,06 | 94,45 | 810,12 | 18 | 635,51 | 1 | 34,50 | 1 | 8,10 | 22,63 | 30,73 |
| 40,01 - 50,00 . . . | 6 | 181,70 | 43,00 | 41,40 | 266,10 | 4 | 181,70 | 1 | 43,00 | — | — | — | — |
| 50,01 - 75,00 . . . | 13 | 498,97 | 182,69 | 91,10 | 772,76 | 8 | 456,74 | 1 | 54,34 | 2 | 31,20 | 97,60 | 128,80 |
| 75,01 - 100,00 . . . | 6 | 496,55 | — | — | 496,55 | 6 | 496,55 | — | — | — | — | — | — |
| 100,01 - 150,00 . . . | 4 | 506,05 | — | — | 506,05 | 4 | 506,05 | — | — | — | — | — | — |
| 150,01 - 200,00 . . . | — | — | — | — | — | — | — | — | — | — | — | — | — |
| 200,01 - 250,00 . . . | — | — | — | — | — | — | — | — | — | — | — | — | — |
| 250,01 - 500,00 . . . | — | — | — | — | — | — | — | — | — | — | — | — | — |
| 500,01 - 1.000,00 . . . | — | — | — | — | — | — | — | — | — | — | — | — | — |
| 1.000,01 - 2.500,00 . . . | — | — | — | — | — | — | — | — | — | — | — | — | — |
| oltre 2.500 | — | — | — | — | — | — | — | — | — | — | — | — | — |
| TOTALE . . . | 6.665 | 24.414,16 | 1.816,65 | 3.087,51 | 29.318,32 | 5.738 | 23.562,47 | 359 | 1.305,06 | 157 | 681,72 | 423,71 | 1.105,43 |

CONDUZIONE CON SALARIATI E/O COMPARTICIPANTI

| | | | | | | | | | | | | | |
|---------------------------|------------|------------------|---------------|-----------------|------------------|------------|------------------|-----------|---------------|-----------|---------------|---------------|---------------|
| Fino a 0,10 . . . | — | — | — | — | — | — | — | — | — | — | — | — | — |
| 0,11 - 0,20 . . . | 8 | 1,35 | — | — | 1,35 | 8 | 1,35 | — | — | — | — | — | — |
| 0,21 - 0,30 . . . | 8 | 2,06 | 0,30 | — | 2,36 | 7 | 2,06 | 1 | 0,30 | — | — | — | — |
| 0,31 - 0,40 . . . | 10 | 3,66 | — | — | 3,66 | 10 | 3,66 | — | — | — | — | — | — |
| 0,41 - 0,50 . . . | 14 | 6,34 | 0,50 | — | 6,84 | 13 | 6,34 | 1 | 0,50 | — | — | — | — |
| 0,51 - 0,75 . . . | 24 | 14,97 | — | — | 14,97 | 24 | 14,97 | — | — | — | — | — | — |
| 0,76 - 1,00 . . . | 31 | 25,79 | 1,00 | 1,85 | 28,64 | 28 | 25,79 | 1 | 1,00 | — | — | — | — |
| 1,01 - 1,50 . . . | 22 | 24,85 | — | 2,24 | 27,09 | 20 | 24,85 | — | — | — | — | — | — |
| 1,51 - 2,00 . . . | 30 | 51,99 | 1,52 | 2,00 | 55,51 | 27 | 49,61 | — | — | 2 | 2,38 | 1,52 | 3,90 |
| 2,01 - 2,50 . . . | 19 | 45,43 | — | — | 45,43 | 19 | 45,43 | — | — | — | — | — | — |
| 2,51 - 3,00 . . . | 17 | 48,53 | — | — | 48,53 | 17 | 48,53 | — | — | — | — | — | — |
| 3,01 - 3,50 . . . | 14 | 46,32 | — | — | 46,32 | 14 | 46,32 | — | — | — | — | — | — |
| 3,51 - 4,00 . . . | 21 | 82,52 | — | — | 82,52 | 21 | 82,52 | — | — | — | — | — | — |
| 4,01 - 4,50 . . . | 7 | 30,39 | — | — | 30,39 | 7 | 30,39 | — | — | — | — | — | — |
| 4,51 - 5,00 . . . | 14 | 68,80 | — | — | 68,80 | 14 | 68,80 | — | — | — | — | — | — |
| 5,01 - 7,50 . . . | 40 | 237,74 | 11,20 | 8,70 | 257,64 | 36 | 231,64 | 1 | 7,40 | 1 | 3,00 | 3,80 | 6,80 |
| 7,51 - 10,00 . . . | 52 | 467,81 | 8,00 | — | 475,81 | 51 | 467,81 | 1 | 8,00 | — | — | — | — |
| 10,01 - 12,50 . . . | 32 | 362,61 | — | — | 362,61 | 32 | 362,61 | — | — | — | — | — | — |
| 12,51 - 15,00 . . . | 30 | 373,50 | 26,00 | 13,50 | 413,00 | 27 | 373,50 | 2 | 26,00 | — | — | — | — |
| 15,01 - 20,00 . . . | 45 | 732,64 | 41,00 | 24,40 | 798,04 | 41 | 728,04 | 1 | 20,00 | 1 | 4,00 | 13,00 | 17,00 |
| 20,01 - 25,00 . . . | 33 | 693,90 | 25,60 | 23,00 | 742,50 | 30 | 674,90 | 1 | 22,60 | — | — | — | — |
| 25,01 - 30,00 . . . | 26 | 686,45 | 30,00 | — | 716,45 | 25 | 686,45 | 1 | 30,00 | — | — | — | — |
| 30,01 - 40,00 . . . | 29 | 1.009,42 | — | 33,00 | 1.042,42 | 28 | 1.009,42 | — | — | — | — | — | — |
| 40,01 - 50,00 . . . | 19 | 850,17 | 2,50 | — | 852,67 | 18 | 808,67 | — | — | 1 | 41,50 | 2,50 | 44,00 |
| 50,01 - 75,00 . . . | 38 | 2.313,10 | 90,20 | — | 2.403,30 | 34 | 2.122,68 | 1 | 64,60 | 3 | 190,42 | 25,60 | 216,02 |
| 75,01 - 100,00 . . . | 14 | 1.058,00 | 167,00 | — | 1.225,00 | 12 | 1.057,00 | 1 | 85,00 | 1 | 1,00 | 82,00 | 83,00 |
| 100,01 - 150,00 . . . | 31 | 3.780,46 | — | — | 3.780,46 | 31 | 3.780,46 | — | — | — | — | — | — |
| 150,01 - 200,00 . . . | 14 | 2.119,58 | 166,33 | 181,36 | 2.467,27 | 12 | 2.114,20 | — | — | 1 | 5,38 | 164,33 | 171,71 |
| 200,01 - 250,00 . . . | 7 | 1.648,53 | — | — | 1.648,53 | 7 | 1.648,53 | — | — | — | — | — | — |
| 250,01 - 500,00 . . . | 16 | 5.634,77 | — | — | 5.634,77 | 16 | 5.634,77 | — | — | — | — | — | — |
| 500,01 - 1.000,00 . . . | 10 | 6.890,84 | — | — | 6.890,84 | 10 | 6.890,84 | — | — | — | — | — | — |
| 1.000,01 - 2.500,00 . . . | 8 | 10.311,23 | — | 1.039,00 | 11.350,23 | 7 | 10.311,23 | — | — | — | — | — | — |
| oltre 2.500 | 1 | — | — | 2.516,67 | 2.516,67 | 1 | — | — | — | — | — | — | — |
| TOTALE . . . | 684 | 39.623,75 | 571,15 | 3.845,72 | 44.040,62 | 646 | 39.353,37 | 12 | 265,40 | 10 | 247,68 | 294,75 | 542,43 |

Segue Tav. 6 — Aziende per classe di superficie e titolo di possesso dei terreni

Superficie in ettari

Segue B — PER FORMA DI CONDUZIONE

| CLASSI DI SUPERFICIE DELLE AZIENDE Ettari | T O T A L E | | | | S O L O P R O P R I E T À | | S O L O A F F I T T O | | P A R T E I N P R O P R I E T À E P A R T E I N A F F I T T O | | | | |
|--|-------------|------------|---------|--------------|---------------------------|------------|-----------------------|------------|---|------------|-----------|---------|--------|
| | Aziende | Superficie | | | Aziende | Superficie | Aziende | Superficie | Aziende | Superficie | | | |
| | | proprietà | affitto | altri titoli | | | | | | Totale | proprietà | affitto | Totale |
| CONDUZIONE A COLONIA PARZIARIA APPODERATA | | | | | | | | | | | | | |
| Fino a 0,10 | — | — | — | — | — | — | — | — | — | — | — | — | |
| 0,11 - 0,20 | — | — | — | — | — | — | — | — | — | — | — | — | |
| 0,21 - 0,30 | — | — | — | — | — | — | — | — | — | — | — | — | |
| 0,31 - 0,40 | — | — | — | — | — | — | — | — | — | — | — | — | |
| 0,41 - 0,50 | — | — | — | — | — | — | — | — | — | — | — | — | |
| 0,51 - 0,75 | — | — | — | — | — | — | — | — | — | — | — | — | |
| 0,76 - 1,00 | 30 | 27,96 | — | — | 27,96 | 30 | 27,96 | — | — | — | — | — | |
| 1,01 - 1,50 | 48 | 65,27 | — | — | 65,27 | 48 | 65,27 | — | — | — | — | — | |
| 1,51 - 2,00 | 73 | 127,88 | 0,30 | 5,75 | 133,93 | 69 | 126,38 | — | — | 1 | 1,50 | 0,30 | 1,80 |
| 2,01 - 2,50 | 59 | 131,50 | 4,63 | 4,75 | 140,88 | 55 | 131,50 | 2 | 4,63 | — | — | — | — |
| 2,51 - 3,00 | 72 | 199,42 | 3,00 | 7,46 | 209,88 | 67 | 195,80 | 1 | 3,00 | — | — | — | — |
| 3,01 - 3,50 | 68 | 228,95 | 3,50 | — | 232,45 | 67 | 228,95 | 1 | 3,50 | — | — | — | — |
| 3,51 - 4,00 | 65 | 254,74 | — | — | 254,74 | 65 | 254,74 | — | — | — | — | — | — |
| 4,01 - 4,50 | 57 | 245,43 | — | 5,86 | 251,29 | 55 | 242,39 | — | — | — | — | — | — |
| 4,51 - 5,00 | 72 | 353,19 | 1,00 | — | 354,19 | 71 | 349,19 | — | — | 1 | 4,00 | 1,00 | 5,00 |
| 5,01 - 7,50 | 334 | 2.067,59 | 38,20 | 51,50 | 2.157,29 | 315 | 2.038,92 | 4 | 25,50 | 6 | 26,65 | 12,70 | 39,35 |
| 7,51 - 10,00 | 358 | 3.115,25 | 12,25 | 71,35 | 3.198,85 | 343 | 3.064,37 | — | — | 7 | 50,88 | 12,25 | 63,13 |
| 10,01 - 12,50 | 349 | 3.912,89 | 52,00 | 45,40 | 4.010,29 | 338 | 3.881,49 | 3 | 36,00 | 4 | 31,40 | 16,00 | 47,40 |
| 12,51 - 15,00 | 354 | 4.805,47 | 49,00 | 74,50 | 4.928,97 | 342 | 4.758,82 | 3 | 43,00 | 4 | 46,65 | 6,00 | 52,65 |
| 15,01 - 20,00 | 396 | 6.719,71 | 72,50 | 162,47 | 6.954,68 | 382 | 6.719,71 | 4 | 72,50 | — | — | — | — |
| 20,01 - 25,00 | 150 | 3.037,00 | 157,00 | 160,90 | 3.354,90 | 136 | 3.037,00 | 7 | 157,00 | — | — | — | — |
| 25,01 - 30,00 | 38 | 1.014,82 | 26,00 | — | 1.040,82 | 37 | 1.014,82 | 1 | 26,00 | — | — | — | — |
| 30,01 - 40,00 | 28 | 965,99 | — | — | 965,99 | 28 | 965,99 | — | — | — | — | — | — |
| 40,01 - 50,00 | 2 | 96,09 | — | — | 96,09 | 2 | 96,09 | — | — | — | — | — | — |
| 50,01 - 75,00 | 4 | 219,00 | — | — | 219,00 | 4 | 219,00 | — | — | — | — | — | — |
| 75,01 - 100,00 | 1 | 80,00 | — | — | 80,00 | 1 | 80,00 | — | — | — | — | — | — |
| 100,01 - 150,00 | — | — | — | — | — | — | — | — | — | — | — | — | — |
| 150,01 - 200,00 | — | — | — | — | — | — | — | — | — | — | — | — | — |
| 200,01 - 250,00 | — | — | — | — | — | — | — | — | — | — | — | — | — |
| 250,01 - 500,00 | — | — | — | — | — | — | — | — | — | — | — | — | — |
| 500,01 - 1.000,00 | — | — | — | — | — | — | — | — | — | — | — | — | — |
| 1.000,01 - 2.500,00 | — | — | — | — | — | — | — | — | — | — | — | — | — |
| oltre 2.500 | — | — | — | — | — | — | — | — | — | — | — | — | — |
| TOTALE | 2.558 | 27.668,15 | 419,38 | 589,94 | 28.677,47 | 2.455 | 27.498,39 | 26 | 371,13 | 23 | 161,08 | 48,25 | 209,33 |

ALTRA FORMA DI CONDUZIONE

| | | | | | | | | | | | | | |
|-------------------------------|-----|--------|------|-------|--------|-----|--------|---|------|---|---|---|---|
| Fino a 0,10 | 4 | 0,32 | — | — | 0,32 | 4 | 0,32 | — | — | — | — | — | — |
| 0,11 - 0,20 | 5 | 0,88 | — | — | 0,88 | 5 | 0,88 | — | — | — | — | — | — |
| 0,21 - 0,30 | 8 | 2,21 | — | — | 2,21 | 8 | 2,21 | — | — | — | — | — | — |
| 0,31 - 0,40 | 18 | 6,27 | — | 0,33 | 6,60 | 17 | 6,27 | — | — | — | — | — | — |
| 0,41 - 0,50 | 28 | 13,19 | — | 0,50 | 13,69 | 27 | 13,19 | — | — | — | — | — | — |
| 0,51 - 0,75 | 38 | 24,59 | — | — | 24,59 | 38 | 24,59 | — | — | — | — | — | — |
| 0,76 - 1,00 | 28 | 23,84 | — | 2,00 | 25,84 | 26 | 23,84 | — | — | — | — | — | — |
| 1,01 - 1,50 | 35 | 41,83 | 1,50 | 2,50 | 45,83 | 32 | 41,83 | 1 | 1,50 | — | — | — | — |
| 1,51 - 2,00 | 30 | 50,80 | 2,00 | 3,62 | 56,42 | 27 | 50,80 | 1 | 2,00 | — | — | — | — |
| 2,01 - 2,50 | 12 | 27,31 | — | — | 27,31 | 12 | 27,31 | — | — | — | — | — | — |
| 2,51 - 3,00 | 7 | 17,38 | — | 3,00 | 20,38 | 6 | 17,38 | — | — | — | — | — | — |
| 3,01 - 3,50 | 9 | 30,53 | — | — | 30,53 | 9 | 30,53 | — | — | — | — | — | — |
| 3,51 - 4,00 | 6 | 23,39 | — | — | 23,39 | 6 | 23,39 | — | — | — | — | — | — |
| 4,01 - 4,50 | 5 | 21,36 | — | — | 21,36 | 5 | 21,36 | — | — | — | — | — | — |
| 4,51 - 5,00 | 3 | 14,80 | — | — | 14,80 | 3 | 14,80 | — | — | — | — | — | — |
| 5,01 - 7,50 | 6 | 36,74 | — | — | 36,74 | 6 | 36,74 | — | — | — | — | — | — |
| 7,51 - 10,00 | 9 | 67,70 | — | 8,46 | 76,16 | 8 | 67,70 | — | — | — | — | — | — |
| 10,01 - 12,50 | 1 | 10,73 | — | — | 10,73 | 1 | 10,73 | — | — | — | — | — | — |
| 12,51 - 15,00 | 2 | 27,00 | — | — | 27,00 | 2 | 27,00 | — | — | — | — | — | — |
| 15,01 - 20,00 | 4 | 67,69 | — | — | 67,69 | 4 | 67,69 | — | — | — | — | — | — |
| 20,01 - 25,00 | 1 | 21,03 | — | — | 21,03 | 1 | 21,03 | — | — | — | — | — | — |
| 25,01 - 30,00 | 1 | 26,50 | — | — | 26,50 | 1 | 26,50 | — | — | — | — | — | — |
| 30,01 - 40,00 | 2 | 64,80 | — | — | 64,80 | 2 | 64,80 | — | — | — | — | — | — |
| 40,01 - 50,00 | — | — | — | — | — | — | — | — | — | — | — | — | — |
| 50,01 - 75,00 | 1 | 64,09 | — | — | 64,09 | 1 | 64,09 | — | — | — | — | — | — |
| 75,01 - 100,00 | — | — | — | — | — | — | — | — | — | — | — | — | — |
| 100,01 - 150,00 | — | — | — | — | — | — | — | — | — | — | — | — | — |
| 150,01 - 200,00 | — | — | — | — | — | — | — | — | — | — | — | — | — |
| 200,01 - 250,00 | — | — | — | — | — | — | — | — | — | — | — | — | — |
| 250,01 - 500,00 | — | — | — | — | — | — | — | — | — | — | — | — | — |
| 500,01 - 1.000,00 | — | — | — | — | — | — | — | — | — | — | — | — | — |
| 1.000,01 - 2.500,00 | — | — | — | — | — | — | — | — | — | — | — | — | — |
| oltre 2.500 | — | — | — | — | — | — | — | — | — | — | — | — | — |
| TOTALE | 263 | 684,98 | 3,50 | 20,41 | 708,89 | 251 | 684,98 | 2 | 3,50 | — | — | — | — |

TAV. 7 — Aziende per classe di super

Sup
A - T

| CLASSI DI SUPERFICIE DELLE AZIENDE <i>Ettari</i> | AZIENDE COSTI- TUTE DA UN UNICO CORPO | | AZIENDE I CUI TERRENI S O | | | | | | | | | | | | | | | |
|---|---|------------|---------------------------|------------|---------|------------|---------|------------|---------|------------|---------|------------|---------|------------|---------|------------|---------|------------|
| | Aziende | Superficie | 2 | | 3 | | 4 | | 5 | | 6 | | 7 | | 8 | | 9 | |
| | | | Aziende | Superficie | Aziende | Superficie | Aziende | Superficie | Aziende | Superficie | Aziende | Superficie | Aziende | Superficie | Aziende | Superficie | Aziende | Superficie |
| Fino a 0,10 | 93 | 7,13 | 7 | 0,62 | — | — | 2 | 0,16 | — | — | — | — | — | — | — | — | — | — |
| 0,11 - 0,20 . | 111 | 19,18 | 20 | 3,28 | 6 | 1,16 | 3 | 0,60 | — | — | 1 | 0,20 | 2 | 0,32 | — | — | — | — |
| 0,21 - 0,30 . | 135 | 37,26 | 32 | 8,76 | 7 | 1,92 | 4 | 1,04 | 1 | 0,29 | — | — | 1 | 0,27 | 1 | 0,30 | — | — |
| 0,31 - 0,40 . | 138 | 51,48 | 23 | 8,46 | 6 | 2,10 | 5 | 1,81 | 2 | 0,67 | 3 | 1,14 | — | — | — | — | — | — |
| 0,41 - 0,50 . | 203 | 98,40 | 35 | 16,82 | 13 | 6,22 | 11 | 5,34 | 12 | 5,99 | 3 | 1,48 | 3 | 1,50 | — | — | — | — |
| 0,51 - 0,75 . | 247 | 158,65 | 70 | 44,24 | 25 | 16,23 | 11 | 6,95 | 4 | 2,53 | 7 | 4,42 | 4 | 2,61 | 1 | 0,70 | 2 | — |
| 0,76 - 1,00 . | 453 | 424,48 | 86 | 79,80 | 38 | 35,50 | 29 | 27,36 | 12 | 11,00 | 7 | 6,28 | 6 | 5,65 | — | — | — | — |
| 1,01 - 1,50 . | 405 | 538,98 | 146 | 197,99 | 75 | 99,45 | 48 | 62,28 | 19 | 25,74 | 13 | 17,85 | 6 | 7,80 | 3 | 3,74 | 1 | — |
| 1,51 - 2,00 . | 415 | 764,00 | 152 | 280,12 | 61 | 110,19 | 57 | 104,20 | 27 | 49,33 | 11 | 21,28 | 8 | 14,61 | 6 | 11,54 | 2 | — |
| 2,01 - 2,50 . | 251 | 591,75 | 117 | 276,34 | 57 | 135,85 | 39 | 89,43 | 23 | 52,95 | 14 | 32,89 | 8 | 18,49 | 11 | 25,37 | 1 | — |
| 2,51 - 3,00 . | 275 | 786,97 | 105 | 302,32 | 60 | 172,54 | 36 | 104,08 | 24 | 67,67 | 9 | 24,30 | 15 | 41,99 | 7 | 20,56 | 2 | — |
| 3,01 - 3,50 . | 180 | 607,66 | 79 | 268,43 | 35 | 118,15 | 21 | 70,66 | 15 | 49,97 | 12 | 40,14 | 11 | 36,08 | 6 | 19,66 | 1 | — |
| 3,51 - 4,00 . | 182 | 708,91 | 75 | 288,56 | 39 | 151,50 | 27 | 104,49 | 20 | 76,71 | 9 | 35,15 | 8 | 30,90 | 6 | 22,88 | — | — |
| 4,01 - 4,50 . | 104 | 455,59 | 38 | 166,84 | 33 | 143,91 | 15 | 65,33 | 13 | 55,82 | 10 | 43,92 | 6 | 25,31 | 7 | 29,75 | 1 | — |
| 4,51 - 5,00 . | 131 | 642,35 | 51 | 247,78 | 36 | 177,00 | 22 | 107,92 | 17 | 82,15 | 14 | 68,26 | 7 | 34,51 | 3 | 14,40 | 1 | — |
| 5,01 - 7,50 . | 455 | 2.907,20 | 185 | 1.164,74 | 105 | 666,73 | 66 | 418,30 | 41 | 258,11 | 30 | 188,26 | 17 | 103,82 | 13 | 80,40 | 6 | 30 |
| 7,51 - 10,00 . | 415 | 3.720,40 | 171 | 1.516,70 | 79 | 700,12 | 40 | 349,93 | 23 | 197,40 | 11 | 98,80 | 5 | 44,32 | 2 | 16,52 | 1 | — |
| 10,01 - 12,50 . | 314 | 3.593,56 | 135 | 1.540,71 | 65 | 747,24 | 32 | 356,86 | 16 | 176,93 | 6 | 68,44 | 5 | 57,57 | 1 | 11,00 | — | — |
| 12,51 - 15,00 . | 285 | 3.969,19 | 133 | 1.844,53 | 50 | 687,70 | 32 | 442,83 | 25 | 344,14 | 10 | 136,86 | 6 | 82,20 | 1 | 14,00 | — | — |
| 15,01 - 20,00 . | 343 | 6.094,10 | 110 | 1.911,87 | 47 | 803,15 | 23 | 392,64 | 19 | 343,51 | 7 | 129,11 | 4 | 68,50 | 2 | 33,84 | 1 | 18 |
| 20,01 - 25,00 . | 174 | 3.891,86 | 37 | 825,08 | 19 | 433,98 | 5 | 109,14 | 7 | 163,02 | 1 | 20,94 | 2 | 44,50 | 2 | 48,00 | — | — |
| 25,01 - 30,00 . | 60 | 1.652,06 | 15 | 405,11 | 10 | 279,60 | 2 | 57,21 | 4 | 108,23 | — | — | — | — | — | — | — | — |
| 30,01 - 40,00 . | 48 | 1.710,86 | 17 | 605,17 | 7 | 231,52 | 4 | 139,65 | 1 | 30,80 | 2 | 62,55 | — | — | 1 | 33,93 | — | — |
| 40,01 - 50,00 . | 20 | 909,33 | 3 | 134,33 | — | — | — | — | 1 | 44,70 | 3 | 126,50 | — | — | — | — | — | — |
| 50,01 - 75,00 . | 33 | 2.031,20 | 9 | 572,38 | 11 | 661,57 | — | — | 1 | 70,00 | — | — | 1 | 72,00 | — | — | — | — |
| 75,01 - 100,00 . | 11 | 927,06 | 6 | 523,17 | 1 | 85,00 | 3 | 266,32 | — | — | — | — | — | — | — | — | — | — |
| 100,01 - 150,00 . | 16 | 1.992,03 | 5 | 591,90 | 5 | 575,54 | 1 | 133,50 | 4 | 510,26 | — | — | — | — | 1 | 108,00 | 1 | 146 |
| 150,01 - 200,00 . | 3 | 511,00 | 4 | 699,36 | 1 | 162,00 | 1 | 171,71 | 1 | 181,36 | 1 | 186,50 | 1 | 182,00 | — | — | — | — |
| 200,01 - 250,00 . | 4 | 943,62 | 2 | 462,66 | 1 | 242,25 | — | — | — | — | — | — | — | — | — | — | — | — |
| 250,01 - 500,00 . | 4 | 1.464,33 | 6 | 1.932,12 | 2 | 501,32 | 1 | 444,89 | 1 | 429,07 | — | — | 1 | 482,00 | — | — | — | — |
| 500,01 - 1.000,00 . | 4 | 2.744,45 | 2 | 1.652,84 | 1 | 643,72 | 1 | 574,25 | — | — | — | — | 1 | 674,00 | — | — | — | — |
| 1.000,01 - 2.500,00 . | 3 | 3.424,39 | 1 | 1.610,58 | — | — | 1 | 2.072,91 | 3 | 4.242,35 | — | — | — | — | — | — | — | — |
| oltre 2.500 | — | — | — | — | — | — | 1 | 2.516,67 | — | — | — | — | — | — | — | — | — | — |
| TOTALE . . . | 5.515 | 48.379,43 | 1.877 | 20.183,61 | 895 | 8.593,16 | 543 | 9.198,46 | 336 | 7.580,70 | 184 | 1.315,27 | 128 | 2.030,95 | 74 | 494,59 | 20 | 238 |

frammentazione in corpi di terreno

tari

L E

| FRAMMENTATI IN CORPI | | | | | | | | | | | | | | | | | TOTALE | | | | |
|----------------------|---------------|------------|--------------|---------------|-----------|--------------|---------------|-----------|--------------|---------------|------------|--------------|---------------|-----------|--------------|-----------------|---------------|---------------|-------------------|-------|------------|
| m- 3 | 10 | | | 11 - 15 | | | 16 - 20 | | | 21 - 25 | | | 26 - 50 | | | oltre 50 | | | Aziende | Corpi | Superficie |
| | Superficie | Aziende | Corpi | Superficie | Aziende | Corpi | Superficie | Aziende | Corpi | Superficie | Aziende | Corpi | Superficie | Aziende | Corpi | Superficie | | | | | |
| --- | --- | --- | --- | --- | --- | --- | --- | --- | --- | --- | --- | --- | --- | --- | --- | --- | 102 | 115 | 7,91 | | |
| --- | --- | --- | --- | --- | --- | --- | --- | --- | --- | --- | --- | --- | --- | --- | --- | --- | 143 | 201 | 24,74 | | |
| --- | --- | --- | --- | --- | --- | --- | --- | --- | --- | --- | --- | --- | --- | --- | --- | --- | 181 | 256 | 49,84 | | |
| --- | --- | --- | --- | --- | --- | --- | --- | --- | --- | --- | --- | --- | --- | --- | --- | --- | 177 | 250 | 65,66 | | |
| 2 | 0,86 | --- | --- | --- | 2 | 40 | 1,00 | --- | --- | --- | --- | --- | --- | --- | --- | 284 | 515 | 137,61 | | | |
| 3 | 2,05 | 4 | 50 | 2,50 | 1 | 17 | 0,57 | --- | --- | --- | --- | --- | --- | --- | --- | 379 | 719 | 242,69 | | | |
| 2 | 1,90 | 9 | 113 | 8,50 | 1 | 20 | 0,90 | 2 | 50 | 2,00 | 2 | 62 | 2,00 | --- | --- | 647 | 1.264 | 605,37 | | | |
| 12 | 15,52 | 23 | 310 | 30,08 | 3 | 56 | 3,92 | 10 | 234 | 13,50 | 16 | 566 | 21,25 | 1 | 52 | 1,50 | 781 | 2.700 | 1.040,62 | | |
| 9 | 15,80 | 9 | 122 | 16,26 | 8 | 147 | 14,65 | 4 | 87 | 7,35 | 15 | 526 | 27,46 | 4 | 247 | 7,70 | 788 | 2.672 | 1.448,14 | | |
| 9 | 21,38 | 14 | 185 | 33,18 | 13 | 244 | 29,47 | 3 | 71 | 7,32 | 13 | 431 | 29,72 | 4 | 254 | 9,60 | 577 | 2.439 | 1.355,84 | | |
| 12 | 34,15 | 10 | 136 | 27,99 | 4 | 67 | 11,50 | 3 | 72 | 8,80 | 7 | 263 | 20,40 | 6 | 410 | 17,45 | 575 | 2.230 | 1.646,17 | | |
| 5 | 16,87 | 12 | 159 | 39,71 | 3 | 59 | 10,40 | 5 | 112 | 16,68 | 8 | 273 | 27,35 | 5 | 328 | 16,20 | 398 | 1.789 | 1.341,16 | | |
| 4 | 15,47 | 6 | 82 | 23,02 | 2 | 37 | 8,00 | 1 | 22 | 3,80 | 10 | 340 | 39,10 | 1 | 51 | 4,00 | 390 | 1.387 | 1.512,49 | | |
| 2 | 8,35 | 9 | 116 | 38,83 | 6 | 109 | 25,99 | 9 | 199 | 38,95 | 4 | 159 | 17,30 | 2 | 117 | 8,81 | 259 | 1.291 | 1.129,20 | | |
| 8 | 38,67 | 7 | 97 | 34,14 | 3 | 57 | 14,58 | --- | --- | --- | 8 | 301 | 39,35 | 2 | 172 | 9,60 | 310 | 1.387 | 1.515,41 | | |
| 11 | 128,22 | 26 | 348 | 165,21 | 11 | 210 | 68,63 | 3 | 73 | 20,03 | 19 | 702 | 120,62 | 10 | 620 | 59,96 | 1.008 | 4.229 | 6.389,19 | | |
| 6 | 139,08 | 31 | 418 | 274,96 | 10 | 197 | 85,42 | 4 | 95 | 36,20 | 5 | 199 | 45,00 | 7 | 579 | 60,40 | 820 | 3.043 | 7.294,75 | | |
| 3 | 36,86 | 8 | 111 | 85,95 | 6 | 110 | 67,40 | 1 | 22 | 10,15 | 8 | 284 | 92,07 | 2 | 173 | 21,20 | 602 | 1.796 | 6.865,94 | | |
| 2 | 26,55 | 5 | 67 | 70,20 | 3 | 56 | 41,90 | 2 | 46 | 27,10 | 4 | 132 | 53,25 | 4 | 345 | 54,55 | 562 | 1.730 | 7.795,00 | | |
| --- | --- | 6 | 78 | 102,29 | 2 | 40 | 35,50 | 2 | 50 | 32,72 | 2 | 93 | 35,44 | 2 | 181 | 35,60 | 570 | 1.428 | 10.036,27 | | |
| 1 | 22,64 | --- | --- | --- | --- | --- | --- | --- | --- | --- | --- | --- | --- | --- | --- | --- | 248 | 406 | 5.559,16 | | |
| --- | --- | --- | --- | --- | --- | --- | --- | --- | --- | --- | 1 | 41 | 26,22 | --- | --- | --- | 92 | 189 | 2.528,43 | | |
| 1 | 30,15 | --- | --- | --- | --- | --- | --- | --- | --- | --- | --- | --- | --- | 1 | 72 | 38,70 | 82 | 226 | 2.883,33 | | |
| --- | --- | --- | --- | --- | --- | --- | --- | --- | --- | --- | --- | --- | --- | --- | --- | --- | 27 | 49 | 1.214,86 | | |
| --- | --- | --- | --- | --- | --- | --- | --- | --- | --- | --- | --- | --- | --- | 1 | 83 | 52,00 | 56 | 179 | 3.459,15 | | |
| --- | --- | --- | --- | --- | --- | --- | --- | --- | --- | --- | --- | --- | --- | --- | --- | --- | 21 | 38 | 1.801,55 | | |
| 1 | 125,50 | --- | --- | --- | --- | --- | --- | --- | --- | --- | --- | --- | --- | 1 | 92 | 103,43 | 35 | 184 | 4.286,51 | | |
| --- | --- | --- | --- | --- | 1 | 18 | 193,04 | --- | --- | --- | --- | --- | --- | 1 | 320 | 180,30 | 14 | 374 | 2.467,27 | | |
| --- | --- | --- | --- | --- | --- | --- | --- | --- | --- | --- | --- | --- | --- | --- | --- | --- | 7 | 11 | 1.648,53 | | |
| --- | --- | --- | --- | --- | --- | --- | --- | --- | --- | --- | --- | --- | --- | 1 | 120 | 381,04 | 16 | 158 | 5.634,77 | | |
| --- | --- | --- | --- | --- | --- | --- | --- | --- | --- | --- | --- | --- | --- | 1 | 225 | 601,58 | 10 | 247 | 6.890,84 | | |
| --- | --- | --- | --- | --- | --- | --- | --- | --- | --- | --- | --- | --- | --- | --- | --- | --- | 8 | 24 | 11.350,23 | | |
| --- | --- | --- | --- | --- | --- | --- | --- | --- | --- | --- | --- | --- | --- | --- | --- | --- | 1 | 4 | 2.516,67 | | |
| 3 | 680,02 | 179 | 2.392 | 952,82 | 79 | 1.484 | 612,87 | 49 | 1.133 | 224,60 | 122 | 4.372 | 596,53 | 56 | 4.441 | 1.663,62 | 10.170 | 33.530 | 102.745,30 | | |

rammentazione in corpi di terreno

tari

ONDUZIONE

| AMMENTATI IN CORPI | | | | | | | | | | | | | | | | | TOTALE | | |
|--------------------|---------|-------|------------|---------|-------|------------|---------|-------|------------|---------|-------|------------|----------|-------|------------|---------|--------|------------|-----------|
| 10 | 11 - 15 | | | 16 - 20 | | | 21 - 25 | | | 26 - 50 | | | oltre 50 | | | Aziende | Corpi | Superficie | |
| Superficie | Aziende | Corpi | Superficie | Aziende | Corpi | Superficie | Aziende | Corpi | Superficie | Aziende | Corpi | Superficie | Aziende | Corpi | Superficie | | | | |
| 2 | 0,86 | — | — | — | 2 | 40 | 1,00 | — | — | — | — | — | — | — | — | — | 98 | 111 | 7,59 |
| 3 | 2,05 | 4 | 50 | 2,50 | 1 | 17 | 0,57 | — | — | — | — | — | — | — | — | — | 130 | 185 | 22,51 |
| 2 | 1,90 | 9 | 113 | 8,50 | 1 | 20 | 0,90 | 2 | 50 | 2,00 | 2 | 62 | 2,00 | — | — | — | 165 | 239 | 45,27 |
| 2 | 15,52 | 22 | 298 | 28,93 | 3 | 56 | 3,92 | 10 | 234 | 13,50 | 16 | 566 | 21,25 | 1 | 52 | 1,50 | 149 | 217 | 55,40 |
| 3 | 13,80 | 7 | 95 | 12,56 | 8 | 147 | 14,65 | 4 | 87 | 7,35 | 15 | 526 | 27,46 | 4 | 247 | 7,70 | 242 | 467 | 117,08 |
| 3 | 18,95 | 13 | 171 | 30,87 | 13 | 244 | 29,47 | 3 | 71 | 7,32 | 13 | 431 | 29,72 | 4 | 254 | 9,60 | 317 | 628 | 203,13 |
| 1 | 31,15 | 8 | 108 | 22,34 | 4 | 67 | 11,50 | 3 | 72 | 8,80 | 7 | 263 | 20,40 | 6 | 410 | 17,45 | 558 | 1.159 | 522,93 |
| 5 | 16,87 | 10 | 132 | 32,91 | 2 | 39 | 6,90 | 5 | 112 | 16,68 | 8 | 273 | 27,35 | 5 | 328 | 16,20 | 676 | 2.532 | 902,43 |
| 3 | 11,65 | 6 | 82 | 23,02 | 2 | 37 | 8,00 | — | — | — | 10 | 340 | 39,10 | 1 | 51 | 4,00 | 655 | 2.446 | 1.202,28 |
| 2 | 8,35 | 7 | 91 | 30,15 | 6 | 109 | 25,99 | 9 | 199 | 38,95 | 4 | 159 | 17,30 | 2 | 117 | 8,81 | 487 | 2.274 | 1.142,22 |
| 3 | 38,67 | 5 | 71 | 24,55 | 3 | 57 | 14,58 | — | — | — | 8 | 301 | 39,35 | 2 | 172 | 9,60 | 479 | 2.056 | 1.367,38 |
| 1 | 128,22 | 23 | 306 | 145,99 | 10 | 190 | 62,93 | 3 | 73 | 20,03 | 19 | 702 | 120,62 | 10 | 620 | 59,96 | 298 | 1.205 | 1.151,84 |
| 5 | 139,08 | 28 | 377 | 247,53 | 8 | 157 | 68,97 | 4 | 95 | 36,20 | 5 | 199 | 45,00 | 7 | 579 | 60,40 | 190 | 1.155 | 826,16 |
| 3 | 36,86 | 6 | 84 | 65,54 | 6 | 110 | 67,40 | 1 | 22 | 10,15 | 7 | 244 | 82,02 | 2 | 173 | 21,20 | 221 | 1.212 | 1.077,62 |
| 2 | 26,55 | 5 | 67 | 70,20 | 3 | 56 | 41,90 | 2 | 46 | 27,10 | 4 | 132 | 53,25 | 4 | 345 | 54,55 | 628 | 3.502 | 3.937,52 |
| 1 | 22,64 | 4 | 51 | 66,62 | 1 | 20 | 18,00 | 2 | 50 | 32,72 | 1 | 47 | 15,55 | 2 | 181 | 35,60 | 401 | 2.263 | 3.543,93 |
| — | — | — | — | — | — | — | — | — | — | — | — | — | — | — | — | — | 176 | 1.025 | 2.426,03 |
| — | — | — | — | — | — | — | — | — | — | — | — | — | — | — | — | — | 125 | 594 | 2.215,86 |
| — | — | — | — | — | — | — | — | — | — | — | — | — | — | — | — | — | 64 | 142 | 1.440,73 |
| — | — | — | — | — | — | — | — | — | — | — | — | — | — | — | — | — | 27 | 91 | 744,66 |
| — | — | — | — | — | — | — | — | — | — | — | — | — | — | — | — | — | 23 | 122 | 810,12 |
| — | — | — | — | — | — | — | — | — | — | — | — | — | — | — | — | — | 6 | 10 | 266,10 |
| — | — | — | — | — | — | — | — | — | — | — | — | — | — | — | — | — | 13 | 21 | 772,76 |
| — | — | — | — | — | — | — | — | — | — | — | — | — | — | — | — | — | 6 | 8 | 496,55 |
| — | — | — | — | — | — | — | — | — | — | — | — | — | — | — | — | — | 4 | 8 | 506,05 |
| 7 | 513,12 | 157 | 2.096 | 812,21 | 73 | 1.366 | 376,68 | 48 | 1.111 | 220,80 | 120 | 4.286 | 566,59 | 51 | 3.601 | 345,27 | 6.665 | 26.347 | 29.318,32 |

COMPARTICIPANTI

| | | | | | | | | | | | | | | | | | | | | |
|---|--------|---|----|-------|---|----|--------|---|---|---|---|----|-------|---|-----|----------|-----|-------|-----------|-----------|
| — | — | — | — | — | — | — | — | — | — | — | — | — | — | — | — | — | — | 8 | 11 | 1,35 |
| — | — | — | — | — | — | — | — | — | — | — | — | — | — | — | — | — | — | 8 | 9 | 2,36 |
| — | — | — | — | — | — | — | — | — | — | — | — | — | — | — | — | — | — | 10 | 13 | 3,66 |
| — | — | — | — | — | — | — | — | — | — | — | — | — | — | — | — | — | — | 14 | 17 | 6,84 |
| — | — | — | — | — | — | — | — | — | — | — | — | — | — | — | — | — | — | 24 | 40 | 14,97 |
| — | — | — | — | — | — | — | — | — | — | — | — | — | — | — | — | — | — | 31 | 37 | 28,64 |
| — | — | — | — | — | — | — | — | — | — | — | — | — | — | — | — | — | — | 22 | 36 | 27,09 |
| — | — | — | — | — | — | — | — | — | — | — | — | — | — | — | — | — | — | 30 | 50 | 55,51 |
| 1 | 2,43 | — | — | — | — | — | — | — | — | — | — | — | — | — | — | — | — | 19 | 45 | 45,43 |
| — | — | — | — | — | — | — | — | — | — | — | — | — | — | — | — | — | — | 17 | 25 | 48,53 |
| — | — | 2 | 27 | 6,80 | — | — | — | — | — | — | — | — | — | — | — | — | — | 14 | 51 | 46,32 |
| — | — | — | — | — | — | — | — | — | — | — | — | — | — | — | — | — | — | 21 | 29 | 82,52 |
| — | — | — | — | — | — | — | — | — | — | — | — | — | — | — | — | — | — | 7 | 11 | 30,39 |
| — | — | 1 | 15 | 4,59 | — | — | — | — | — | — | — | — | — | — | — | — | — | 14 | 40 | 68,80 |
| — | — | 1 | 12 | 5,50 | 1 | 20 | 5,70 | — | — | — | — | — | — | — | — | — | — | 40 | 100 | 257,64 |
| — | — | 1 | 14 | 9,00 | 1 | 20 | 8,22 | — | — | — | — | — | — | — | — | — | — | 52 | 114 | 475,81 |
| — | — | 1 | 15 | 10,31 | — | — | — | — | — | — | — | — | — | — | — | — | — | 32 | 96 | 362,61 |
| — | — | — | — | — | — | — | — | — | — | — | — | — | — | — | — | — | — | 30 | 48 | 413,00 |
| — | — | 1 | 12 | 18,67 | — | — | — | — | — | — | — | — | — | — | — | — | — | 45 | 134 | 798,04 |
| — | — | — | — | — | — | — | — | — | — | — | — | — | — | — | — | — | — | 33 | 46 | 742,50 |
| — | — | — | — | — | — | — | — | — | — | — | — | — | — | — | — | — | — | 26 | 33 | 716,45 |
| — | — | — | — | — | — | — | — | — | — | — | — | — | — | — | — | — | — | 29 | 47 | 1.042,42 |
| — | — | — | — | — | — | — | — | — | — | — | — | — | — | — | — | — | — | 19 | 36 | 852,67 |
| — | — | — | — | — | — | — | — | — | — | — | — | — | — | — | — | — | — | 38 | 153 | 2.403,30 |
| — | — | — | — | — | — | — | — | — | — | — | — | — | — | — | — | — | — | 14 | 29 | 1.225,00 |
| 1 | 125,50 | — | — | — | 1 | 18 | 193,04 | — | — | — | — | — | — | — | — | — | — | 31 | 176 | 3.780,46 |
| — | — | — | — | — | — | — | — | — | — | — | — | — | — | — | — | — | — | 14 | 374 | 2.467,27 |
| — | — | — | — | — | — | — | — | — | — | — | — | — | — | — | — | — | — | 7 | 11 | 1.648,53 |
| — | — | — | — | — | — | — | — | — | — | — | — | — | — | — | — | — | — | 1 | 120 | 381,04 |
| — | — | — | — | — | — | — | — | — | — | — | — | — | — | — | — | — | — | 1 | 225 | 601,58 |
| — | — | — | — | — | — | — | — | — | — | — | — | — | — | — | — | — | — | 10 | 247 | 6.890,84 |
| — | — | — | — | — | — | — | — | — | — | — | — | — | — | — | — | — | — | 8 | 24 | 11.350,23 |
| — | — | — | — | — | — | — | — | — | — | — | — | — | — | — | — | — | — | 1 | 4 | 2.516,67 |
| 2 | 127,93 | 7 | 95 | 54,87 | 3 | 58 | 206,96 | — | — | — | 2 | 86 | 29,94 | 5 | 840 | 1.318,35 | 684 | 2.244 | 44.040,62 | |

Segue Tav. 7 — Aziende per classe di superf

Supe
Segue B — PER FO

| CLASSI DI SUPERFICIE DELLE AZIENDE <i>Ettari</i> | AZIENDE COSTI- TUTE DA UN UNICO CORPO | | AZIENDE I CUI TERRENI SO | | | | | | | | | | | | | | | |
|---|---|------------------|--------------------------|-----------------|------------|-----------------|-----------|-----------------|-----------|---------------|-----------|---------------|-----------|---------------|----------|--------------|---------|------------|
| | Aziende | Superficie | 2 | | 3 | | 4 | | 5 | | 6 | | 7 | | 8 | | 9 | |
| | | | Aziende | Superficie | Aziende | Superficie | Aziende | Superficie | Aziende | Superficie | Aziende | Superficie | Aziende | Superficie | Aziende | Superficie | Aziende | Superficie |
| Fino a 0,10 | — | — | — | — | — | — | — | — | — | — | — | — | — | — | — | — | — | — |
| 0,11 - 0,20 | — | — | — | — | — | — | — | — | — | — | — | — | — | — | — | — | — | — |
| 0,21 - 0,30 | — | — | — | — | — | — | — | — | — | — | — | — | — | — | — | — | — | — |
| 0,31 - 0,40 | — | — | — | — | — | — | — | — | — | — | — | — | — | — | — | — | — | — |
| 0,41 - 0,50 | — | — | — | — | — | — | — | — | — | — | — | — | — | — | — | — | — | — |
| 0,51 - 0,75 | — | — | — | — | — | — | — | — | — | — | — | — | — | — | — | — | — | — |
| 0,76 - 1,00 | 26 | 24,52 | 2 | 1,80 | 1 | 0,81 | — | — | — | — | — | — | 1 | 0,83 | — | — | — | — |
| 1,01 - 1,50 | 31 | 41,87 | 10 | 14,10 | 2 | 2,85 | 2 | 2,55 | 1 | 1,50 | — | — | 1 | 1,25 | — | — | — | — |
| 1,51 - 2,00 | 58 | 105,93 | 9 | 17,10 | 2 | 3,40 | — | — | 1 | 1,80 | — | — | — | — | — | — | — | — |
| 2,01 - 2,50 | 41 | 97,89 | 12 | 29,20 | 1 | 2,50 | 1 | 2,35 | 2 | 4,50 | — | — | — | — | 1 | 2,13 | — | — |
| 2,51 - 3,00 | 48 | 140,45 | 16 | 46,18 | 2 | 6,00 | 2 | 5,60 | — | — | — | — | — | — | — | — | — | — |
| 3,01 - 3,50 | 47 | 159,77 | 12 | 41,61 | 5 | 17,50 | 1 | 3,50 | 2 | 6,57 | — | — | — | — | — | — | — | — |
| 3,51 - 4,00 | 38 | 148,67 | 11 | 43,45 | 10 | 39,40 | 1 | 3,90 | — | — | — | 2 | 7,70 | 1 | 4,00 | — | — | — |
| 4,01 - 4,50 | 35 | 154,36 | 8 | 35,45 | 8 | 35,20 | 2 | 8,70 | — | — | — | 2 | 8,90 | — | — | — | — | — |
| 4,51 - 5,00 | 43 | 212,14 | 17 | 83,05 | 5 | 24,70 | 3 | 14,75 | 1 | 4,65 | 2 | 9,90 | — | — | — | — | — | — |
| 5,01 - 7,50 | 183 | 1.186,79 | 81 | 520,52 | 46 | 294,76 | 11 | 71,84 | 9 | 57,56 | — | — | 2 | 12,10 | — | — | — | — |
| 7,51 - 10,00 | 203 | 1.822,19 | 88 | 787,29 | 39 | 343,06 | 19 | 168,93 | 5 | 42,00 | — | — | — | — | 1 | 8,72 | — | — |
| 10,01 - 12,50 | 186 | 2.145,79 | 98 | 1.122,25 | 38 | 438,85 | 18 | 203,56 | 5 | 54,50 | — | — | 2 | 24,24 | 1 | 11,00 | — | — |
| 12,51 - 15,00 | 187 | 2.616,18 | 93 | 1.286,20 | 37 | 512,25 | 21 | 293,11 | 12 | 165,66 | 4 | 55,57 | — | — | — | — | — | — |
| 15,01 - 20,00 | 254 | 4.514,37 | 77 | 1.323,30 | 32 | 541,90 | 12 | 199,81 | 13 | 231,40 | 3 | 55,50 | 2 | 35,50 | 1 | 18,40 | — | — |
| 20,01 - 25,00 | 115 | 2.570,82 | 21 | 465,96 | 6 | 136,96 | 3 | 64,14 | 3 | 70,02 | — | — | 1 | 22,00 | 1 | 25,00 | — | — |
| 25,01 - 30,00 | 25 | 684,45 | 5 | 135,91 | 5 | 140,48 | 1 | 27,21 | 2 | 52,77 | — | — | — | — | — | — | — | — |
| 30,01 - 40,00 | 19 | 657,62 | 6 | 210,74 | 1 | 30,70 | 1 | 33,00 | — | — | — | — | — | — | 1 | 33,93 | — | — |
| 40,01 - 50,00 | 1 | 48,00 | 1 | 48,09 | — | — | — | — | — | — | — | — | — | — | — | — | — | — |
| 50,01 - 75,00 | 4 | 219,00 | — | — | — | — | — | — | — | — | — | — | — | — | — | — | — | — |
| 75,01 - 100,00 | 1 | 80,00 | — | — | — | — | — | — | — | — | — | — | — | — | — | — | — | — |
| 100,01 - 150,00 | — | — | — | — | — | — | — | — | — | — | — | — | — | — | — | — | — | — |
| 150,01 - 200,00 | — | — | — | — | — | — | — | — | — | — | — | — | — | — | — | — | — | — |
| 200,01 - 250,00 | — | — | — | — | — | — | — | — | — | — | — | — | — | — | — | — | — | — |
| 250,01 - 500,00 | — | — | — | — | — | — | — | — | — | — | — | — | — | — | — | — | — | — |
| 500,01 - 1.000,00 | — | — | — | — | — | — | — | — | — | — | — | — | — | — | — | — | — | — |
| 1.000,01 - 2.500,00 | — | — | — | — | — | — | — | — | — | — | — | — | — | — | — | — | — | — |
| oltre 2.500 | — | — | — | — | — | — | — | — | — | — | — | — | — | — | — | — | — | — |
| TOTALE | 1.545 | 17.630,81 | 567 | 6.212,20 | 240 | 2.571,32 | 98 | 1.102,95 | 56 | 692,93 | 13 | 137,57 | 11 | 102,92 | 6 | 99,18 | — | — |

CONDUZIONE A COLC

| | | | | | | | | | | | | | | | | | | | |
|-------------------------------|------------|---------------|-----------|--------------|-----------|--------------|----------|-------------|----------|--------------|----------|-------------|----------|-------------|---|---|---|---|---|
| Fino a 0,10 | 4 | 0,32 | — | — | — | — | — | — | — | — | — | — | — | — | — | — | — | — | — |
| 0,11 - 0,20 | 5 | 0,88 | — | — | — | — | — | — | — | — | — | — | — | — | — | — | — | — | — |
| 0,21 - 0,30 | 8 | 2,21 | — | — | — | — | — | — | — | — | — | — | — | — | — | — | — | — | — |
| 0,31 - 0,40 | 17 | 6,29 | — | — | 1 | 0,31 | — | — | — | — | — | — | — | — | — | — | — | — | — |
| 0,41 - 0,50 | 25 | 12,19 | 3 | 1,50 | — | — | — | — | — | — | — | — | — | — | — | — | — | — | — |
| 0,51 - 0,75 | 31 | 20,15 | 5 | 3,25 | 1 | 0,60 | — | — | — | — | — | — | 1 | 0,59 | — | — | — | — | — |
| 0,76 - 1,00 | 28 | 25,84 | — | — | — | — | — | — | — | — | — | — | — | — | — | — | — | — | — |
| 1,01 - 1,50 | 30 | 39,41 | 4 | 5,22 | — | — | — | — | 1 | 1,20 | — | — | — | — | — | — | — | — | — |
| 1,51 - 2,00 | 19 | 36,06 | 6 | 11,10 | 2 | 3,80 | 1 | 1,86 | 1 | 1,60 | 1 | 2,00 | — | — | — | — | — | — | — |
| 2,01 - 2,50 | 9 | 20,34 | 2 | 4,47 | 1 | 2,50 | — | — | — | — | — | — | — | — | — | — | — | — | — |
| 2,51 - 3,00 | 5 | 14,60 | 1 | 2,88 | 1 | 2,90 | — | — | — | — | — | — | — | — | — | — | — | — | — |
| 3,01 - 3,50 | 5 | 16,93 | 2 | 6,60 | 2 | 7,00 | — | — | — | — | — | — | — | — | — | — | — | — | — |
| 3,51 - 4,00 | 4 | 15,39 | 2 | 8,00 | — | — | — | — | — | — | — | — | — | — | — | — | — | — | — |
| 4,01 - 4,50 | 5 | 21,36 | — | — | — | — | — | — | — | — | — | — | — | — | — | — | — | — | — |
| 4,51 - 5,00 | 3 | 14,80 | — | — | — | — | — | — | — | — | — | — | — | — | — | — | — | — | — |
| 5,01 - 7,50 | 4 | 24,41 | — | — | 1 | 6,83 | 1 | 5,50 | — | — | — | — | — | — | — | — | — | — | — |
| 7,51 - 10,00 | 5 | 42,50 | 3 | 24,16 | 1 | 9,50 | — | — | — | — | — | — | — | — | — | — | — | — | — |
| 10,01 - 12,50 | 1 | 10,73 | — | — | — | — | — | — | — | — | — | — | — | — | — | — | — | — | — |
| 12,51 - 15,00 | — | — | 1 | 14,00 | 1 | 13,00 | — | — | — | — | — | — | — | — | — | — | — | — | — |
| 15,01 - 20,00 | 3 | 51,92 | — | — | — | — | — | — | 1 | 15,77 | — | — | — | — | — | — | — | — | — |
| 20,01 - 25,00 | 1 | 21,03 | — | — | — | — | — | — | — | — | — | — | — | — | — | — | — | — | — |
| 25,01 - 30,00 | 1 | 26,50 | — | — | — | — | — | — | — | — | — | — | — | — | — | — | — | — | — |
| 30,01 - 40,00 | 1 | 34,65 | — | — | — | — | — | — | — | — | — | — | — | — | — | — | — | — | — |
| 40,01 - 50,00 | — | — | — | — | — | — | — | — | — | — | — | — | — | — | — | — | — | — | — |
| 50,01 - 75,00 | 1 | 64,09 | — | — | — | — | — | — | — | — | — | — | — | — | — | — | — | — | — |
| 75,01 - 100,00 | — | — | — | — | — | — | — | — | — | — | — | — | — | — | — | — | — | — | — |
| 100,01 - 150,00 | — | — | — | — | — | — | — | — | — | — | — | — | — | — | — | — | — | — | — |
| 150,01 - 200,00 | — | — | — | — | — | — | — | — | — | — | — | — | — | — | — | — | — | — | — |
| 200,01 - 250,00 | — | — | — | — | — | — | — | — | — | — | — | — | — | — | — | — | — | — | — |
| 250,01 - 500,00 | — | — | — | — | — | — | — | — | — | — | — | — | — | — | — | — | — | — | — |
| 500,01 - 1.000,00 | — | — | — | — | — | — | — | — | — | — | — | — | — | — | — | — | — | — | — |
| 1.000,01 - 2.500,00 | — | — | — | — | — | — | — | — | — | — | — | — | — | — | — | — | — | — | — |
| oltre 2.500 | — | — | — | — | — | — | — | — | — | — | — | — | — | — | — | — | — | — | — |
| TOTALE | 215 | 522,60 | 29 | 81,18 | 11 | 46,44 | 2 | 7,36 | 3 | 18,57 | 1 | 2,00 | 1 | 0,59 | — | — | — | — | — |

ALTRA FOI

TAV. 8 — Aziende per classe di superficie e principali coltivazioni praticate (a)

Superficie in ettari
A - TOTALE

| CLASSI DI SUPERFICIE DELLE AZIENDE <i>Ettari</i> | TOTALE | | AZIENDE CHE PRATICANO LA COLTIVAZIONE DI | | | | | | | | | | | | | |
|---|---------------|-------------------|--|----------------------------|------------------|---------------------------|----------------------------|-----------------------------------|----------------------------|----------------------------|---|---------------------------------|----------------------------|-----------------|-------------------|--|
| | Aziende | Superficie | Frumento | | | Foraggere | | | | | | Vite | | | | |
| | | | Aziende | Superficie | | Prati avvicinati ed erbai | | | Prati permanenti e pascoli | | | Coltura specializzata (vigneto) | | | Coltura promiscua | |
| | | | | totale delle aziende | a frumento | Aziende | totale delle aziende | a prati avvicinati ed erbai | Aziende | totale delle aziende | a prati perma- nenti e pascoli | Aziende | totale delle aziende | a vigneto | Aziende | Superficie totale delle aziende |
| Fino a 0,10 | 102 | 7,91 | 3 | 0,28 | 0,12 | 6 | 0,52 | 0,29 | 27 | 2,29 | 1,79 | 44 | 3,54 | 2,69 | 5 | 0,43 |
| 0,11 - 0,20 | 143 | 24,74 | 3 | 0,54 | 0,29 | 4 | 0,72 | 0,49 | 58 | 10,36 | 8,27 | 77 | 13,67 | 8,14 | 13 | 2,24 |
| 0,21 - 0,30 | 181 | 49,84 | 14 | 3,73 | 1,97 | 8 | 2,11 | 0,85 | 68 | 18,55 | 12,44 | 94 | 25,68 | 13,90 | 19 | 5,16 |
| 0,31 - 0,40 | 177 | 65,66 | 8 | 3,00 | 1,49 | 18 | 6,74 | 4,28 | 55 | 20,30 | 12,68 | 89 | 32,84 | 18,91 | 20 | 7,28 |
| 0,41 - 0,50 | 284 | 137,61 | 40 | 19,51 | 8,89 | 25 | 12,17 | 6,96 | 82 | 39,46 | 23,22 | 162 | 78,22 | 37,18 | 43 | 21,04 |
| 0,51 - 0,75 | 379 | 242,69 | 67 | 43,48 | 16,30 | 45 | 29,41 | 14,27 | 128 | 80,66 | 49,03 | 218 | 139,28 | 55,03 | 61 | 39,70 |
| 0,76 - 1,00 | 647 | 605,37 | 151 | 144,62 | 51,98 | 158 | 149,80 | 76,90 | 208 | 192,41 | 119,18 | 389 | 364,77 | 119,16 | 129 | 120,95 |
| 1,01 - 1,50 | 781 | 1.040,62 | 211 | 288,54 | 100,21 | 183 | 248,96 | 93,44 | 306 | 408,73 | 227,27 | 554 | 740,68 | 203,68 | 116 | 154,42 |
| 1,51 - 2,00 | 788 | 1.448,14 | 298 | 555,69 | 176,66 | 256 | 480,55 | 180,95 | 311 | 562,49 | 306,01 | 579 | 1.059,84 | 235,20 | 133 | 248,66 |
| 2,01 - 2,50 | 577 | 1.355,84 | 226 | 536,82 | 147,88 | 178 | 428,27 | 139,12 | 230 | 535,99 | 281,89 | 415 | 974,34 | 195,84 | 99 | 237,78 |
| 2,51 - 3,00 | 575 | 1.646,17 | 272 | 787,47 | 229,85 | 243 | 706,30 | 258,18 | 228 | 647,41 | 316,93 | 428 | 1.220,42 | 201,93 | 105 | 306,08 |
| 3,01 - 3,50 | 398 | 1.341,16 | 191 | 647,39 | 175,13 | 163 | 555,94 | 191,35 | 166 | 556,66 | 260,75 | 295 | 992,96 | 171,28 | 81 | 277,69 |
| 3,51 - 4,00 | 390 | 1.512,49 | 214 | 832,76 | 218,90 | 189 | 737,49 | 255,94 | 159 | 612,17 | 245,85 | 296 | 1.146,20 | 160,26 | 91 | 356,85 |
| 4,01 - 4,50 | 259 | 1.129,20 | 152 | 664,03 | 167,69 | 123 | 538,61 | 183,10 | 105 | 457,20 | 181,44 | 201 | 874,61 | 119,52 | 69 | 303,15 |
| 4,51 - 5,00 | 310 | 1.515,41 | 186 | 913,02 | 244,98 | 160 | 789,55 | 282,51 | 127 | 617,51 | 237,19 | 220 | 1.074,19 | 138,59 | 81 | 401,67 |
| 5,01 - 7,50 | 1.008 | 6.389,19 | 732 | 4.679,92 | 1.212,15 | 646 | 4.146,72 | 1.356,44 | 382 | 2.414,24 | 908,74 | 738 | 4.665,06 | 480,51 | 334 | 2.168,49 |
| 7,51 - 10,00 | 820 | 7.294,75 | 670 | 5.975,35 | 1.548,85 | 619 | 5.529,25 | 1.926,97 | 281 | 2.485,05 | 832,05 | 623 | 5.535,31 | 463,69 | 304 | 2.716,73 |
| 10,01 - 12,50 | 602 | 6.865,94 | 527 | 6.022,51 | 1.655,57 | 502 | 5.738,32 | 2.080,26 | 156 | 1.773,65 | 632,34 | 455 | 5.201,43 | 314,80 | 277 | 3.170,97 |
| 12,51 - 15,00 | 562 | 7.795,00 | 503 | 6.979,39 | 1.891,04 | 483 | 6.699,79 | 2.398,70 | 148 | 2.028,34 | 589,43 | 455 | 6.307,25 | 380,18 | 252 | 3.494,77 |
| 15,01 - 20,00 | 570 | 10.036,27 | 516 | 9.093,54 | 2.518,25 | 493 | 8.664,35 | 2.833,03 | 164 | 2.922,45 | 958,93 | 483 | 8.502,99 | 446,45 | 227 | 3.958,45 |
| 20,01 - 25,00 | 248 | 5.559,16 | 219 | 4.906,00 | 1.317,08 | 216 | 4.846,46 | 1.566,39 | 84 | 1.885,39 | 595,89 | 199 | 4.443,76 | 199,45 | 95 | 2.141,02 |
| 25,01 - 30,00 | 92 | 2.528,43 | 81 | 2.220,06 | 499,77 | 77 | 2.107,18 | 639,97 | 44 | 1.212,48 | 368,42 | 53 | 1.458,83 | 61,57 | 38 | 1.040,82 |
| 30,01 - 40,00 | 82 | 2.883,33 | 56 | 1.940,13 | 407,21 | 55 | 1.909,37 | 534,57 | 40 | 1.391,28 | 536,57 | 54 | 1.866,76 | 83,89 | 24 | 824,26 |
| 40,01 - 50,00 | 27 | 1.214,86 | 18 | 806,92 | 147,90 | 17 | 755,16 | 217,50 | 13 | 583,23 | 191,01 | 17 | 759,41 | 28,30 | 6 | 273,62 |
| 50,01 - 75,00 | 56 | 3.459,15 | 31 | 1.900,59 | 250,50 | 31 | 1.927,65 | 343,20 | 39 | 2.395,24 | 881,43 | 33 | 2.021,48 | 60,10 | 12 | 730,00 |
| 75,01 - 100,00 | 21 | 1.801,55 | 12 | 1.031,10 | 157,00 | 13 | 1.131,08 | 203,15 | 13 | 1.111,57 | 369,45 | 13 | 1.134,44 | 17,20 | 1 | 99,98 |
| 100,01 - 150,00 | 35 | 4.286,51 | 14 | 1.656,79 | 262,74 | 14 | 1.626,33 | 337,43 | 15 | 1.858,85 | 569,24 | 14 | 1.635,72 | 42,90 | 5 | 619,12 |
| 150,01 - 200,00 | 14 | 2.467,27 | 7 | 1.218,63 | 165,50 | 6 | 1.025,59 | 171,00 | 7 | 1.232,20 | 555,41 | 8 | 1.377,60 | 34,55 | 1 | 168,86 |
| 200,01 - 250,00 | 7 | 1.648,53 | 2 | 465,51 | 9,50 | 3 | 700,51 | 39,00 | 3 | 698,66 | 80,00 | 3 | 698,66 | 17,52 | — | — |
| 250,01 - 500,00 | 16 | 5.634,77 | 7 | 2.479,94 | 55,60 | 8 | 2.845,09 | 227,01 | 10 | 3.570,11 | 752,17 | 8 | 2.838,76 | 36,29 | 3 | 1.149,70 |
| 500,01 - 1.000,00 | 10 | 6.890,84 | 7 | 5.023,70 | 134,50 | 8 | 5.667,42 | 296,00 | 6 | 3.957,07 | 127,52 | 7 | 4.967,42 | 22,30 | 2 | 1.568,36 |
| 1.000,01 - 2.500,00 | 8 | 11.350,23 | 4 | 5.272,35 | 50,00 | 4 | 5.272,35 | 128,50 | 5 | 7.610,26 | 2.041,76 | 3 | 3.935,35 | 29,50 | 1 | 1.363,97 |
| oltre 2.500 | 1 | 2.516,67 | 1 | 2.516,67 | 200,50 | 1 | 2.516,67 | 220,00 | 1 | 2.516,67 | 122,00 | 1 | 2.516,67 | 15,00 | — | — |
| TOTALE | 10.170 | 102.745,30 | 5.443 | 69.629,98 | 14.026,00 | 4.955 | 67.796,43 | 17.207,75 | 3.669 | 46.408,93 | 13.396,30 | 7.228 | 68.608,14 | 4.415,51 | 2.647 | 27.972,22 |

(a) Cfr. Avvertenze particolari.

Segue Tav. 8 — Aziende per classe di superficie e principali coltivazioni praticate

Superficie in ettari

B — PER FORMA DI CONDUZIONE

| CLASSI DI SUPERFICIE DELLE AZIENDE Ettari | TOTALE | | AZIENDE CHE PRATICANO LA COLTIVAZIONE DI | | | | | | | | | | | | | |
|--|--------------|------------------|--|------------------|----------------------------|----------------------------|------------------|----------------------------|---|---------------------------------|----------------------------|---|------------------|----------------------------|--------------|-----------------|
| | Aziende | Superficie | Frumento | | | Foraggere | | | | | | Vite | | | | |
| | | | Aziende | Superficie | | Prati avvicendati ed erbai | | Prati permanenti e pascoli | | Coltura specializzata (vigneto) | | Coltura promiscua | | | | |
| | | | | Aziende | totale delle aziende | a frumento | Aziende | totale delle aziende | a prati avvicen- dati ed erbai | Aziende | totale delle aziende | a prati perma- nenti e pascoli | Aziende | totale delle aziende | a vigneto | Aziende |
| Fino a 0,10 | 98 | 7,59 | 3 | 0,28 | 0,12 | 5 | 0,42 | 0,24 | 27 | 2,29 | 1,79 | 43 | 3,45 | 2,60 | 5 | 0,43 |
| 0,11 - 0,20 | 130 | 22,51 | 3 | 0,54 | 0,29 | 4 | 0,72 | 0,49 | 56 | 10,06 | 8,09 | 68 | 12,08 | 6,93 | 11 | 1,90 |
| 0,21 - 0,30 | 165 | 45,27 | 14 | 3,73 | 1,97 | 7 | 1,81 | 0,82 | 65 | 17,69 | 11,93 | 84 | 22,91 | 11,87 | 16 | 4,29 |
| 0,31 - 0,40 | 149 | 55,40 | 6 | 2,31 | 1,34 | 13 | 4,90 | 3,11 | 51 | 18,91 | 12,34 | 72 | 26,69 | 14,68 | 12 | 4,38 |
| 0,41 - 0,50 | 242 | 117,08 | 36 | 17,51 | 7,87 | 24 | 11,67 | 6,56 | 78 | 37,56 | 22,02 | 139 | 67,03 | 30,14 | 35 | 17,09 |
| 0,51 - 0,75 | 317 | 203,13 | 52 | 34,11 | 12,23 | 40 | 25,91 | 13,64 | 115 | 72,79 | 44,79 | 179 | 114,53 | 41,89 | 50 | 32,18 |
| 0,76 - 1,00 | 558 | 522,93 | 129 | 123,64 | 46,04 | 125 | 118,76 | 62,47 | 193 | 178,05 | 110,95 | 341 | 320,31 | 100,55 | 102 | 96,12 |
| 1,01 - 1,50 | 676 | 902,43 | 177 | 242,57 | 82,04 | 149 | 201,44 | 75,91 | 282 | 377,70 | 213,44 | 483 | 645,29 | 169,58 | 97 | 129,34 |
| 1,51 - 2,00 | 655 | 1.202,28 | 224 | 417,64 | 136,02 | 185 | 347,31 | 131,65 | 292 | 527,75 | 292,68 | 485 | 886,81 | 190,96 | 87 | 162,31 |
| 2,01 - 2,50 | 487 | 1.142,22 | 180 | 426,72 | 117,12 | 130 | 312,98 | 101,69 | 212 | 493,02 | 269,35 | 361 | 847,05 | 163,61 | 71 | 170,06 |
| 2,51 - 3,00 | 479 | 1.367,38 | 213 | 614,55 | 179,23 | 182 | 527,36 | 186,94 | 214 | 607,23 | 296,98 | 369 | 1.050,41 | 173,16 | 73 | 213,04 |
| 3,01 - 3,50 | 307 | 1.031,86 | 137 | 462,33 | 126,42 | 103 | 349,65 | 111,62 | 137 | 459,33 | 220,23 | 232 | 779,05 | 126,27 | 52 | 177,98 |
| 3,51 - 4,00 | 298 | 1.151,84 | 152 | 589,56 | 146,51 | 130 | 505,18 | 167,61 | 131 | 503,43 | 205,60 | 238 | 918,78 | 125,05 | 57 | 222,72 |
| 4,01 - 4,50 | 190 | 826,16 | 95 | 413,98 | 104,65 | 72 | 314,13 | 105,54 | 89 | 386,93 | 163,41 | 153 | 663,95 | 89,47 | 38 | 167,76 |
| 4,51 - 5,00 | 221 | 1.077,62 | 121 | 592,52 | 152,72 | 92 | 453,57 | 153,79 | 105 | 510,52 | 205,79 | 167 | 814,05 | 97,94 | 44 | 217,97 |
| 5,01 - 7,50 | 628 | 3.937,52 | 396 | 2.508,01 | 576,02 | 323 | 2.051,97 | 606,69 | 296 | 1.854,02 | 756,33 | 486 | 3.042,67 | 305,65 | 136 | 876,06 |
| 7,51 - 10,00 | 401 | 3.543,93 | 290 | 2.570,25 | 598,52 | 254 | 2.249,94 | 691,81 | 182 | 1.606,19 | 570,74 | 311 | 2.740,29 | 232,55 | 95 | 836,11 |
| 10,01 - 12,50 | 220 | 2.482,31 | 157 | 1.773,66 | 418,52 | 136 | 1.535,48 | 424,45 | 103 | 1.165,91 | 468,97 | 170 | 1.916,86 | 123,30 | 44 | 500,13 |
| 12,51 - 15,00 | 176 | 2.426,03 | 136 | 1.872,74 | 426,46 | 117 | 1.609,79 | 428,89 | 80 | 1.095,36 | 362,80 | 139 | 1.914,32 | 134,59 | 48 | 668,89 |
| 15,01 - 20,00 | 125 | 2.215,86 | 90 | 1.606,30 | 340,12 | 72 | 1.280,64 | 291,08 | 75 | 1.336,28 | 563,52 | 97 | 1.719,71 | 97,21 | 28 | 502,18 |
| 20,01 - 25,00 | 64 | 1.440,73 | 49 | 1.096,80 | 227,99 | 46 | 1.031,31 | 264,74 | 35 | 789,46 | 281,78 | 45 | 1.010,03 | 41,93 | 15 | 333,63 |
| 25,01 - 30,00 | 27 | 744,66 | 23 | 634,21 | 108,46 | 19 | 521,33 | 122,80 | 15 | 419,20 | 203,02 | 10 | 282,14 | 11,28 | 10 | 274,75 |
| 30,01 - 40,00 | 23 | 810,12 | 10 | 340,33 | 42,50 | 10 | 342,72 | 59,90 | 16 | 552,01 | 319,43 | 11 | 386,22 | 12,89 | 4 | 133,72 |
| 40,01 - 50,00 | 6 | 266,10 | 2 | 84,40 | 13,00 | 2 | 84,40 | 39,50 | 3 | 128,10 | 32,26 | 2 | 86,70 | 1,00 | — | — |
| 50,01 - 75,00 | 13 | 772,76 | 9 | 531,28 | 42,00 | 8 | 485,84 | 50,50 | 10 | 590,96 | 247,78 | 7 | 388,08 | 7,50 | 4 | 249,62 |
| 75,01 - 100,00 | 6 | 496,55 | 2 | 172,50 | 8,00 | 2 | 172,50 | 4,50 | 4 | 324,05 | 130,35 | 3 | 246,15 | 5,70 | — | — |
| 100,01 - 150,00 | 4 | 506,05 | 2 | 231,50 | 45,00 | 2 | 231,50 | 52,00 | 2 | 249,32 | 17,42 | 2 | 231,50 | 15,10 | 1 | 119,50 |
| 150,01 - 200,00 | — | — | — | — | — | — | — | — | — | — | — | — | — | — | — | — |
| 200,01 - 250,00 | — | — | — | — | — | — | — | — | — | — | — | — | — | — | — | — |
| 250,01 - 500,00 | — | — | — | — | — | — | — | — | — | — | — | — | — | — | — | — |
| 500,01 - 1.000,00 | — | — | — | — | — | — | — | — | — | — | — | — | — | — | — | — |
| 1.000,01 - 2.500,00 | — | — | — | — | — | — | — | — | — | — | — | — | — | — | — | — |
| oltre 2.500 | — | — | — | — | — | — | — | — | — | — | — | — | — | — | — | — |
| TOTALE | 6.665 | 29.318,32 | 2.708 | 17.363,97 | 3.961,16 | 2.252 | 14.773,23 | 4.158,94 | 2.868 | 14.314,12 | 6.033,79 | 4.697 | 21.137,06 | 2.333,40 | 1.135 | 6.112,16 |

CONDUZIONE DIRETTA DEL COLTIVATORE

| CLASSI DI SUPERFICIE DELLE AZIENDE Ettari | TOTALE | | AZIENDE CHE PRATICANO LA COLTIVAZIONE DI | | | | | | | | | | | | | |
|--|---------|------------|--|------------|----------------------------|----------------------------|----------|----------------------------|---|---------------------------------|----------------------------|---|----------|----------------------------|-----------|---------|
| | Aziende | Superficie | Frumento | | | Foraggere | | | | | | Vite | | | | |
| | | | Aziende | Superficie | | Prati avvicendati ed erbai | | Prati permanenti e pascoli | | Coltura specializzata (vigneto) | | Coltura promiscua | | | | |
| | | | | Aziende | totale delle aziende | a frumento | Aziende | totale delle aziende | a prati avvicen- dati ed erbai | Aziende | totale delle aziende | a prati perma- nenti e pascoli | Aziende | totale delle aziende | a vigneto | Aziende |
| Fino a 0,10 | — | — | — | — | — | — | — | — | — | — | — | — | — | — | — | — |
| 0,11 - 0,20 | 8 | 1,35 | — | — | — | — | — | — | 1 | 0,16 | 0,12 | 5 | 0,91 | 0,61 | — | — |
| 0,21 - 0,30 | 8 | 2,36 | — | — | — | — | — | — | 3 | 0,86 | 0,51 | 3 | 0,86 | 0,36 | 1 | 0,30 |
| 0,31 - 0,40 | 10 | 3,66 | 1 | 0,38 | 0,10 | 2 | 0,76 | 0,65 | 2 | 0,68 | 0,18 | 4 | 1,37 | 0,41 | 2 | 0,76 |
| 0,41 - 0,50 | 14 | 6,84 | 1 | 0,50 | 0,17 | — | — | — | 2 | 0,90 | 0,40 | 4 | 1,89 | 1,04 | 4 | 1,95 |
| 0,51 - 0,75 | 24 | 14,97 | 4 | 2,64 | 0,94 | 2 | 1,47 | 0,13 | 8 | 4,73 | 3,06 | 17 | 10,56 | 3,80 | 3 | 2,12 |
| 0,76 - 1,00 | 31 | 28,64 | 3 | 2,66 | 0,55 | 7 | 6,44 | 3,50 | 11 | 10,53 | 7,54 | 15 | 13,90 | 5,25 | 5 | 4,36 |
| 1,01 - 1,50 | 22 | 27,09 | 1 | 1,20 | 0,50 | 2 | 2,60 | 2,60 | 10 | 12,79 | 6,96 | 11 | 14,55 | 4,01 | 2 | 2,70 |
| 1,51 - 2,00 | 30 | 55,51 | 6 | 10,95 | 3,26 | 9 | 17,25 | 10,25 | 10 | 18,42 | 9,84 | 13 | 23,98 | 4,46 | 5 | 9,65 |
| 2,01 - 2,50 | 19 | 45,43 | 7 | 16,51 | 4,48 | 5 | 12,11 | 3,20 | 5 | 11,90 | 2,31 | 12 | 28,74 | 6,48 | 3 | 7,30 |
| 2,51 - 3,00 | 17 | 48,53 | 3 | 8,52 | 2,60 | 6 | 17,29 | 8,30 | 5 | 14,78 | 9,55 | 9 | 25,25 | 3,29 | 2 | 5,70 |
| 3,01 - 3,50 | 14 | 46,32 | 1 | 3,50 | 1,00 | 6 | 20,30 | 9,30 | 10 | 33,10 | 18,78 | 8 | 27,10 | 2,64 | — | — |
| 3,51 - 4,00 | 21 | 82,52 | 4 | 16,00 | 6,50 | 4 | 15,96 | 7,80 | 10 | 39,02 | 20,11 | 11 | 43,42 | 7,85 | 3 | 12,00 |
| 4,01 - 4,50 | 7 | 30,39 | 4 | 17,35 | 4,30 | 4 | 17,36 | 7,15 | 4 | 17,29 | 5,28 | 2 | 8,51 | 1,44 | 2 | 8,60 |
| 4,51 - 5,00 | 14 | 68,80 | 3 | 15,00 | 3,75 | 6 | 29,96 | 21,90 | 6 | 29,60 | 19,71 | 7 | 34,15 | 5,34 | 3 | 15,00 |
| 5,01 - 7,50 | 40 | 257,64 | 23 | 150,42 | 35,60 | 21 | 138,22 | 51,80 | 19 | 125,90 | 49,10 | 19 | 122,83 | 16,65 | 8 | 49,90 |
| 7,51 - 10,00 | 52 | 475,81 | 26 | 240,29 | 47,65 | 31 | 288,64 | 124,54 | 26 | 231,75 | 100,13 | 26 | 241,24 | 32,20 | 8 | 76,50 |
| 10,01 - 12,50 | 32 | 362,61 | 23 | 262,52 | 58,00 | 21 | 238,42 | 93,46 | 11 | 124,48 | 57,43 | 16 | 183,43 | 15,15 | 9 | 102,91 |
| 12,51 - 15,00 | 30 | 413,00 | 17 | 233,33 | 50,50 | 19 | 258,62 | 127,00 | 10 | 138,49 | 71,65 | 18 | 246,33 | 11,20 | 11 | 147,12 |
| 15,01 - 20,00 | 45 | 798,04 | 31 | 551,14 | 132,77 | 31 | 545,91 | 191,59 | 17 | 308,69 | 142,45 | 25 | 439,53 | 23,93 | 15 | 263,13 |
| 20,01 - 25,00 | 33 | 742,50 | 20 | 455,27 | 111,05 | 22 | 504,87 | 169,70 | 14 | 311,34 | 147,47 | 23 | 519,11 | 24,47 | 14 | 320,13 |
| 25,01 - 30,00 | 26 | 716,45 | 19 | 518,53 | 96,48 | 19 | 518,53 | 164,34 | 14 | 383,92 | 112,57 | 10 | 270,83 | 13,19 | 7 | 183,95 |
| 30,01 - 40,00 | 29 | 1.042,42 | 18 | 633,81 | 145,20 | 19 | 666,37 | 189,90 | 11 | 397,56 | 102,59 | 16 | 558,24 | 32,22 | 8 | 266,21 |
| 40,01 - 50,00 | 19 | 852,67 | 14 | 626,43 | 127,50 | 14 | 622,67 | 169,00 | 8 | 359,04 | 117,65 | 13 | 576,62 | 25,00 | 5 | 223,53 |
| 50,01 - 75,00 | 38 | 2.403,30 | 19 | 1.202,31 | 175,50 | 21 | 1.328,81 | 253,20 | 25 | 1.581,19 | 536,65 | 22 | 1.403,31 | 44,65 | 8 | 480,38 |
| 75,01 - 100,00 | 14 | 1.225,00 | 9 | 778,60 | 119,00 | 10 | 878,58 | 158,65 | 8 | 707,52 | 232,10 | 9 | 808,29 | 10,50 | 1 | 99,98 |
| 100,01 - 150,00 | 31 | 3.780,46 | 12 | 1.425,29 | 217,74 | 12 | 1.394,83 | | | | | | | | | |

Seque Tav. 8 — Aziende per classe di superficie e principali coltivazioni praticate

Superficie in ettari

Seque B — PER FORMA DI CONDUZIONE

| CLASSI DI SUPERFICIE DELLE AZIENDE <i>Ettari</i> | TOTALE | | AZIENDE CHE PRATICANO LA COLTIVAZIONE DI | | | | | | | | | | | | | |
|---|---------|------------|--|----------------------------|---------------|----------------------------|----------------------------|---|----------------------------|----------------------------|---|---------------------------------|----------------------------|-------------------|---------|--|
| | Aziende | Superficie | Frumento | | | Foraggere | | | | | | Vite | | | | |
| | | | Aziende | Superficie | | Prati avvicendati ed erbai | | | Prati permanenti e pascoli | | | Coltura specializzata (vigneto) | | Coltura promiscua | | |
| | | | | totale delle aziende | a frumento | Aziende | totale delle aziende | a prati avvicen- dati ed erbai | Aziende | totale delle aziende | a prati perma- nenti e pascoli | Aziende | totale delle aziende | a vigneto | Aziende | Superficie totale delle aziende |
| CONDUZIONE A COLONIA PARZIARIA APPODERATA | | | | | | | | | | | | | | | | |
| Fino a 0,10 | — | — | — | — | — | — | — | — | — | — | — | — | — | — | — | |
| 0,11 - 0,20 | — | — | — | — | — | — | — | — | — | — | — | — | — | — | — | |
| 0,21 - 0,30 | — | — | — | — | — | — | — | — | — | — | — | — | — | — | — | |
| 0,31 - 0,40 | — | — | — | — | — | — | — | — | — | — | — | — | — | — | — | |
| 0,41 - 0,50 | — | — | — | — | — | — | — | — | — | — | — | — | — | — | — | |
| 0,51 - 0,75 | — | — | — | — | — | — | — | — | — | — | — | — | — | — | — | |
| 0,76 - 1,00 | 30 | 27,96 | 11 | 10,53 | 3,14 | 18 | 17,00 | 7,85 | 4 | 3,83 | 0,69 | 17 | 15,73 | 5,40 | 13 | 12,09 |
| 1,01 - 1,50 | 48 | 65,27 | 24 | 32,67 | 10,04 | 26 | 36,12 | 11,68 | 7 | 8,82 | 3,31 | 36 | 49,00 | 15,79 | 10 | 13,38 |
| 1,51 - 2,00 | 73 | 133,93 | 52 | 96,13 | 27,48 | 49 | 90,74 | 29,75 | 4 | 6,62 | 1,69 | 55 | 99,70 | 23,74 | 34 | 63,30 |
| 2,01 - 2,50 | 59 | 140,88 | 34 | 82,42 | 22,18 | 38 | 91,41 | 30,83 | 10 | 24,03 | 7,93 | 35 | 82,66 | 19,32 | 21 | 51,35 |
| 2,51 - 3,00 | 72 | 209,88 | 50 | 146,62 | 42,97 | 50 | 146,77 | 56,24 | 9 | 25,40 | 10,40 | 48 | 138,76 | 24,88 | 28 | 81,46 |
| 3,01 - 3,50 | 68 | 232,45 | 51 | 174,96 | 46,01 | 52 | 179,39 | 66,23 | 16 | 53,73 | 17,74 | 48 | 163,28 | 27,24 | 28 | 96,21 |
| 3,51 - 4,00 | 65 | 254,74 | 56 | 219,36 | 60,55 | 53 | 208,51 | 78,03 | 18 | 69,72 | 20,14 | 46 | 180,00 | 24,86 | 29 | 114,29 |
| 4,01 - 4,50 | 57 | 251,29 | 50 | 220,00 | 55,24 | 46 | 202,62 | 70,01 | 9 | 40,07 | 9,95 | 44 | 193,49 | 26,41 | 27 | 118,19 |
| 4,51 - 5,00 | 72 | 354,19 | 60 | 295,50 | 81,81 | 60 | 296,02 | 103,82 | 16 | 77,39 | 11,69 | 46 | 225,99 | 35,31 | 33 | 163,70 |
| 5,01 - 7,50 | 334 | 2.157,29 | 310 | 2.002,52 | 596,03 | 301 | 1.950,03 | 696,45 | 66 | 428,68 | 99,71 | 229 | 1.474,88 | 152,71 | 189 | 1.235,70 |
| 7,51 - 10,00 | 358 | 3.198,85 | 351 | 3.139,01 | 894,18 | 333 | 2.980,67 | 1.108,12 | 69 | 611,15 | 149,13 | 281 | 2.511,42 | 183,60 | 200 | 1.794,62 |
| 10,01 - 12,50 | 349 | 4.010,29 | 346 | 3.975,60 | 1.176,05 | 344 | 3.953,69 | 1.556,32 | 42 | 483,26 | 105,94 | 269 | 3.101,14 | 176,35 | 224 | 2.567,93 |
| 12,51 - 15,00 | 354 | 4.928,97 | 349 | 4.859,32 | 1.413,08 | 347 | 4.831,38 | 1.842,81 | 56 | 767,49 | 146,08 | 297 | 4.133,60 | 234,19 | 193 | 2.678,76 |
| 15,01 - 20,00 | 396 | 6.954,68 | 393 | 6.902,18 | 2.035,14 | 387 | 6.788,11 | 2.335,91 | 71 | 1.261,71 | 250,68 | 360 | 6.324,95 | 317,61 | 184 | 3.193,14 |
| 20,01 - 25,00 | 150 | 3.354,90 | 149 | 3.332,90 | 971,04 | 147 | 3.289,25 | 1.124,45 | 35 | 784,59 | 166,64 | 130 | 2.893,59 | 126,45 | 66 | 1.487,26 |
| 25,01 - 30,00 | 38 | 1.040,82 | 38 | 1.040,82 | 291,83 | 38 | 1.040,82 | 348,83 | 15 | 409,36 | 52,83 | 32 | 879,36 | 31,70 | 21 | 580,12 |
| 30,01 - 40,00 | 28 | 965,99 | 28 | 965,99 | 219,51 | 26 | 900,28 | 284,77 | 12 | 407,06 | 113,60 | 26 | 892,15 | 38,53 | 12 | 424,33 |
| 40,01 - 50,00 | 2 | 96,09 | 2 | 96,09 | 7,40 | 1 | 48,09 | 9,00 | 2 | 96,09 | 41,10 | 2 | 96,09 | 2,30 | 1 | 48,09 |
| 50,01 - 75,00 | 4 | 219,00 | 3 | 167,00 | 33,00 | 2 | 113,00 | 39,50 | 3 | 159,00 | 96,00 | 3 | 166,00 | 5,20 | — | — |
| 75,01 - 100,00 | 1 | 80,00 | 1 | 80,00 | 30,00 | 1 | 80,00 | 40,00 | 1 | 80,00 | 7,00 | 1 | 80,00 | 1,00 | — | — |
| 100,01 - 150,00 | — | — | — | — | — | — | — | — | — | — | — | — | — | — | — | — |
| 150,01 - 200,00 | — | — | — | — | — | — | — | — | — | — | — | — | — | — | — | — |
| 200,01 - 250,00 | — | — | — | — | — | — | — | — | — | — | — | — | — | — | — | — |
| 250,01 - 500,00 | — | — | — | — | — | — | — | — | — | — | — | — | — | — | — | — |
| 500,01 - 1.000,00 | — | — | — | — | — | — | — | — | — | — | — | — | — | — | — | — |
| 1.000,01 - 2.500,00 | — | — | — | — | — | — | — | — | — | — | — | — | — | — | — | — |
| oltre 2.500 | — | — | — | — | — | — | — | — | — | — | — | — | — | — | — | — |
| TOTALE | 2.558 | 28.677,47 | 2.358 | 27.839,62 | 8.016,68 | 2.319 | 27.243,90 | 9.840,60 | 465 | 5.798,00 | 1.312,25 | 2.005 | 23.701,79 | 1.472,59 | 1.313 | 14.723,92 |

ALTRA FORMA DI CONDUZIONE

| | | | | | | | | | | | | | | | | |
|-------------------------------|-----|--------|----|--------|-------|----|--------|-------|----|--------|-------|-----|--------|--------|----|-------|
| Fino a 1,10 | 4 | 0,32 | — | — | — | 1 | 0,10 | 0,05 | — | — | — | 1 | 0,09 | 0,09 | — | — |
| 0,11 - 0,20 | 5 | 0,88 | — | — | — | — | — | — | 1 | 0,14 | 0,06 | 4 | 0,68 | 0,60 | 2 | 0,34 |
| 0,21 - 0,30 | 8 | 2,21 | — | — | — | 1 | 0,30 | 0,03 | — | — | — | 7 | 1,91 | 1,67 | 2 | 0,57 |
| 0,31 - 0,40 | 18 | 6,60 | 1 | 0,31 | 0,05 | 3 | 1,08 | 0,52 | 2 | 0,71 | 0,16 | 13 | 4,78 | 3,82 | 6 | 2,14 |
| 0,41 - 0,50 | 28 | 13,69 | 3 | 1,50 | 0,85 | 1 | 0,50 | 0,40 | 2 | 1,00 | 0,80 | 19 | 9,30 | 6,00 | 4 | 2,00 |
| 0,51 - 0,75 | 38 | 24,59 | 11 | 6,73 | 3,13 | 3 | 2,03 | 0,50 | 5 | 3,14 | 1,18 | 22 | 14,19 | 9,34 | 8 | 5,40 |
| 0,76 - 1,00 | 28 | 25,84 | 8 | 7,79 | 2,25 | 8 | 7,60 | 3,08 | — | — | — | 16 | 14,83 | 7,96 | 9 | 8,38 |
| 1,01 - 1,50 | 35 | 45,83 | 9 | 12,10 | 7,63 | 6 | 8,80 | 3,25 | 7 | 9,42 | 3,56 | 24 | 31,84 | 14,30 | 7 | 9,00 |
| 1,51 - 2,00 | 30 | 56,42 | 16 | 30,97 | 9,90 | 13 | 25,25 | 9,30 | 5 | 9,70 | 1,80 | 26 | 49,35 | 16,04 | 7 | 13,40 |
| 2,01 - 2,50 | 12 | 27,31 | 5 | 11,17 | 4,10 | 5 | 11,77 | 3,40 | 3 | 7,04 | 2,30 | 7 | 15,89 | 6,43 | 4 | 9,07 |
| 2,51 - 3,00 | 7 | 20,38 | 6 | 17,78 | 5,05 | 5 | 14,88 | 6,70 | — | — | — | 2 | 6,00 | 0,60 | 2 | 5,88 |
| 3,01 - 3,50 | 9 | 30,53 | 2 | 6,60 | 1,70 | 2 | 6,60 | 4,20 | 3 | 10,50 | 4,00 | 7 | 23,53 | 15,13 | 1 | 3,50 |
| 3,51 - 4,00 | 6 | 23,39 | 2 | 7,84 | 5,34 | 2 | 7,84 | 2,50 | — | — | — | 1 | 4,00 | 2,50 | 2 | 7,84 |
| 4,01 - 4,50 | 5 | 21,36 | 3 | 12,70 | 3,50 | 1 | 4,50 | 0,40 | 3 | 12,91 | 2,80 | 2 | 8,66 | 2,20 | 2 | 8,60 |
| 4,51 - 5,00 | 3 | 14,80 | 2 | 10,00 | 6,70 | 2 | 10,00 | 3,00 | — | — | — | — | — | — | 1 | 5,00 |
| 5,01 - 7,50 | 6 | 36,74 | 3 | 18,97 | 4,50 | 1 | 6,50 | 1,50 | 1 | 5,64 | 3,60 | 4 | 24,68 | 5,50 | 1 | 6,83 |
| 7,51 - 10,00 | 9 | 76,16 | 3 | 25,80 | 8,50 | 1 | 10,00 | 2,50 | 4 | 35,96 | 12,05 | 5 | 42,36 | 15,34 | 1 | 9,50 |
| 10,01 - 12,50 | 1 | 10,73 | 1 | 10,73 | 3,00 | 1 | 10,73 | 6,03 | — | — | — | — | — | — | — | — |
| 12,51 - 15,00 | 2 | 27,00 | 1 | 14,00 | 1,00 | — | — | — | 2 | 27,00 | 8,90 | 1 | 13,00 | 0,20 | — | — |
| 15,01 - 20,00 | 4 | 67,69 | 2 | 33,92 | 10,22 | 3 | 49,69 | 14,45 | 1 | 15,77 | 2,28 | 1 | 18,80 | 7,70 | — | — |
| 20,01 - 25,00 | 1 | 21,03 | 1 | 21,03 | 7,00 | 1 | 21,03 | 7,50 | — | — | — | 1 | 21,03 | 6,60 | — | — |
| 25,01 - 30,00 | 1 | 26,50 | 1 | 26,50 | 3,00 | 1 | 26,50 | 4,00 | — | — | — | 1 | 26,50 | 5,40 | — | — |
| 30,01 - 40,00 | 2 | 64,80 | — | — | — | — | — | — | 1 | 34,65 | 0,95 | 1 | 30,15 | 0,25 | — | — |
| 40,01 - 50,00 | — | — | — | — | — | — | — | — | — | — | — | — | — | — | — | — |
| 50,01 - 75,00 | 1 | 64,09 | — | — | — | — | — | — | 1 | 64,09 | 1,00 | 1 | 64,09 | 2,75 | — | — |
| 75,01 - 100,00 | — | — | — | — | — | — | — | — | — | — | — | — | — | — | — | — |
| 100,01 - 150,00 | — | — | — | — | — | — | — | — | — | — | — | — | — | — | — | — |
| 150,01 - 200,00 | — | — | — | — | — | — | — | — | — | — | — | — | — | — | — | — |
| 200,01 - 250,00 | — | — | — | — | — | — | — | — | — | — | — | — | — | — | — | — |
| 250,01 - 500,00 | — | — | — | — | — | — | — | — | — | — | — | — | — | — | — | — |
| 500,01 - 1.000,00 | — | — | — | — | — | — | — | — | — | — | — | — | — | — | — | — |
| 1.000,01 - 2.500,00 | — | — | — | — | — | — | — | — | — | — | — | — | — | — | — | — |
| oltre 2.500 | — | — | — | — | — | — | — | — | — | — | — | — | — | — | — | — |
| TOTALE | 263 | 708,89 | 80 | 276,44 | 87,42 | 61 | 225,70 | 73,31 | 41 | 237,67 | 45,44 | 136 | 425,66 | 130,42 | 59 | 97,45 |

TAV. 9 — Aziende per classe di superficie e dotazione di bestiame

Superficie in ettari

A — TOTALE

| CLASSI DI SUPERFICIE DELLE AZIENDE Ettari | AZIENDE CON BESTIAME BOVINO | | | | | | | | AZIENDE SENZA BESTIAME BOVINO | | | | | |
|--|-----------------------------|------------------|---------------|------------------------------|----------|-----------------------|--------------|------------|-------------------------------|-----------------|----------|-----------------------|--------------|------------|
| | Aziende | | Capi | | | | | | Aziende | | Capi | | | |
| | Numero | Superficie | Bovini | | Altri | | | | Numero | Superficie | Bufalini | Ovini e caprini | Suini | Equini |
| | | | Totale | di cui vacche da latte | Bufalini | Ovini e caprini | Suini | Equini | | | | | | |
| Senza terreno agrario . . . | 4 | — | 12 | 10 | — | — | — | 1 | 41 | — | — | 2.502 | 9 | 10 |
| fino a 0,10 | 1 | 0,03 | 2 | 2 | — | — | — | — | 6 | 0,48 | — | 4 | 3 | 8 |
| 0,11 - 0,20 | — | — | — | — | — | — | — | — | 13 | 2,37 | — | 20 | 6 | 4 |
| 0,21 - 0,30 | 5 | 1,39 | 10 | 1 | — | — | — | — | 19 | 5,42 | — | 7 | 15 | 9 |
| 0,31 - 0,40 | 5 | 1,96 | 7 | 5 | — | — | 3 | 3 | 17 | 6,35 | — | 13 | 9 | 9 |
| 0,41 - 0,50 | 5 | 2,49 | 7 | 4 | — | — | 8 | 1 | 34 | 16,49 | — | 17 | 34 | 11 |
| 0,51 - 0,75 | 12 | 8,04 | 31 | 8 | — | — | 10 | — | 55 | 36,18 | — | 23 | 74 | 22 |
| 0,76 - 1,00 | 45 | 42,90 | 91 | 33 | — | 5 | 29 | 4 | 120 | 111,89 | — | 91 | 159 | 49 |
| 1,01 - 1,50 | 66 | 91,81 | 148 | 58 | — | 2 | 51 | 10 | 181 | 239,63 | — | 355 | 170 | 93 |
| 1,51 - 2,00 | 113 | 209,54 | 253 | 103 | — | 64 | 66 | 15 | 183 | 334,29 | — | 253 | 144 | 89 |
| 2,01 - 2,50 | 107 | 255,57 | 248 | 108 | — | 18 | 70 | 13 | 146 | 340,40 | — | 204 | 154 | 76 |
| 2,51 - 3,00 | 167 | 482,65 | 419 | 150 | — | 88 | 110 | 32 | 137 | 392,34 | — | 220 | 67 | 75 |
| 3,01 - 3,50 | 122 | 416,89 | 328 | 105 | — | 5 | 88 | 22 | 96 | 322,66 | — | 213 | 92 | 52 |
| 3,51 - 4,00 | 151 | 588,92 | 442 | 129 | — | 7 | 114 | 29 | 88 | 338,69 | — | 38 | 47 | 50 |
| 4,01 - 4,50 | 94 | 412,29 | 353 | 99 | — | 48 | 92 | 14 | 66 | 287,62 | — | 129 | 24 | 48 |
| 4,51 - 5,00 | 143 | 702,71 | 481 | 139 | — | 11 | 113 | 29 | 53 | 305,24 | — | 52 | 39 | 37 |
| 5,01 - 7,50 | 595 | 3.829,99 | 2.689 | 567 | — | 118 | 617 | 80 | 179 | 1.099,43 | — | 566 | 59 | 124 |
| 7,51 - 10,00 | 600 | 5.341,17 | 3.586 | 645 | — | 46 | 935 | 74 | 95 | 842,72 | — | 275 | 58 | 70 |
| 10,01 - 12,50 | 482 | 5.520,36 | 3.713 | 624 | — | 96 | 719 | 72 | 45 | 505,89 | — | 315 | 67 | 35 |
| 12,51 - 15,00 | 469 | 6.519,60 | 4.086 | 609 | — | 319 | 759 | 70 | 29 | 391,13 | — | 103 | 12 | 22 |
| 15,01 - 20,00 | 490 | 8.637,47 | 5.032 | 421 | — | 627 | 992 | 71 | 23 | 396,60 | — | 253 | 22 | 9 |
| 20,01 - 25,00 | 209 | 4.682,32 | 2.375 | 137 | — | 399 | 421 | 36 | 5 | 111,13 | — | 125 | 4 | 1 |
| 25,01 - 30,00 | 71 | 1.953,01 | 843 | 64 | — | 241 | 119 | 24 | 2 | 54,30 | — | — | — | 2 |
| 30,01 - 40,00 | 50 | 1.728,33 | 700 | 110 | — | 203 | 75 | 8 | 5 | 178,75 | — | 62 | 1 | 5 |
| 40,01 - 50,00 | 12 | 547,39 | 254 | 21 | — | 3 | 65 | 2 | 3 | 132,70 | — | 200 | 2 | 1 |
| 50,01 - 75,00 | 29 | 1.749,00 | 452 | 101 | — | 204 | 165 | 15 | 2 | 132,93 | — | — | — | 2 |
| 75,01 - 100,00 | 7 | 621,10 | 98 | 3 | — | — | 11 | — | 3 | 238,65 | — | — | 2 | 2 |
| 100,01 - 150,00 | 12 | 1.419,84 | 359 | 63 | — | 30 | 30 | 1 | 2 | 230,67 | — | — | 1 | 4 |
| 150,01 - 200,00 | 4 | 707,36 | 265 | 34 | — | — | 11 | 2 | — | — | — | — | — | — |
| 200,01 - 250,00 | 2 | 453,00 | 31 | 5 | — | 260 | 35 | 5 | — | — | — | — | — | — |
| 250,01 - 500,00 | 5 | 1.751,46 | 153 | 47 | — | 300 | 35 | 9 | 1 | 267,70 | — | — | 2 | — |
| 500,01 - 1.000,00 | 6 | 4.134,12 | 448 | 82 | — | 2 | 22 | 4 | 1 | 700,00 | — | — | 4 | — |
| 1.000,01 - 2.500,00 | 3 | 3.935,35 | 374 | 119 | — | 525 | 108 | 18 | — | — | — | — | — | — |
| oltre 2.500 | 1 | 2.516,67 | 300 | 5 | — | — | 4 | 12 | — | — | — | — | — | — |
| TOTALE | 4.087 | 59.264,73 | 28.590 | 4.611 | — | 3.621 | 5.877 | 676 | 1.660 | 8.022,65 | — | 6.040 | 1.279 | 919 |

| | TOTALE AZIENDE CON BESTIAME | | | | | | | | AZIENDE SENZA BESTIAME | | TOTALE | |
|-------------------------------|-----------------------------|------------------|---------------|------------------------------|----------|-----------------------|--------------|--------------|---------------------------|------------------|---------------|-------------------|
| | Aziende | | Capi | | | | | | Numero | Superficie | Aziende | Superficie |
| | Numero | Superficie | Bovini | | Bufalini | Ovini e caprini | Suini | Equini | | | | |
| | | | Totale | di cui vacche da latte | | | | | | | | |
| Senza terreno agrario . . . | 45 | — | 12 | 10 | — | 2.502 | 9 | 11 | 3 | — | 48 | — |
| fino a 0,10 | 7 | 0,51 | 2 | 2 | — | 4 | 3 | 8 | 95 | 7,40 | 102 | 7,91 |
| 0,11 - 0,20 | 13 | 2,37 | — | — | — | 20 | 6 | 4 | 130 | 22,37 | 143 | 24,74 |
| 0,21 - 0,30 | 24 | 6,81 | 10 | 1 | — | 7 | 15 | 9 | 157 | 43,03 | 181 | 49,84 |
| 0,31 - 0,40 | 22 | 8,31 | 7 | 5 | — | 13 | 12 | 12 | 155 | 57,35 | 177 | 65,66 |
| 0,41 - 0,50 | 39 | 18,98 | 7 | 4 | — | 17 | 42 | 12 | 245 | 118,63 | 284 | 137,61 |
| 0,51 - 0,75 | 67 | 44,22 | 31 | 8 | — | 23 | 84 | 22 | 312 | 198,47 | 379 | 242,69 |
| 0,76 - 1,00 | 165 | 154,79 | 91 | 33 | — | 96 | 188 | 53 | 482 | 450,58 | 647 | 605,37 |
| 1,01 - 1,50 | 247 | 331,44 | 148 | 58 | — | 357 | 221 | 103 | 534 | 709,18 | 781 | 1.040,62 |
| 1,51 - 2,00 | 296 | 543,83 | 253 | 103 | — | 317 | 210 | 104 | 492 | 904,31 | 788 | 1.448,14 |
| 2,01 - 2,50 | 253 | 595,97 | 248 | 108 | — | 222 | 224 | 89 | 324 | 759,87 | 577 | 1.355,84 |
| 2,51 - 3,00 | 304 | 874,99 | 419 | 150 | — | 308 | 177 | 107 | 271 | 771,18 | 575 | 1.646,17 |
| 3,01 - 3,50 | 218 | 739,55 | 328 | 105 | — | 218 | 180 | 74 | 180 | 601,61 | 398 | 1.341,16 |
| 3,51 - 4,00 | 239 | 927,61 | 442 | 129 | — | 45 | 161 | 79 | 151 | 584,88 | 390 | 1.512,49 |
| 4,01 - 4,50 | 160 | 599,91 | 353 | 99 | — | 177 | 116 | 62 | 99 | 429,29 | 259 | 1.129,20 |
| 4,51 - 5,00 | 206 | 1.007,95 | 481 | 139 | — | 63 | 152 | 66 | 104 | 507,46 | 310 | 1.515,41 |
| 5,01 - 7,50 | 774 | 4.929,42 | 2.689 | 567 | — | 684 | 676 | 204 | 234 | 1.459,77 | 1.008 | 6.389,19 |
| 7,51 - 10,00 | 695 | 6.183,89 | 3.586 | 545 | — | 321 | 993 | 144 | 125 | 1.110,86 | 820 | 7.294,75 |
| 10,01 - 12,50 | 527 | 6.026,25 | 3.713 | 524 | — | 411 | 786 | 107 | 75 | 839,69 | 602 | 6.865,94 |
| 12,51 - 15,00 | 498 | 6.910,73 | 4.086 | 509 | — | 422 | 771 | 92 | 64 | 884,27 | 562 | 7.795,00 |
| 15,01 - 20,00 | 513 | 9.034,07 | 5.032 | 421 | — | 880 | 1.014 | 80 | 57 | 1.022,20 | 570 | 10.036,27 |
| 20,01 - 25,00 | 214 | 4.793,45 | 2.375 | 137 | — | 524 | 425 | 37 | 34 | 755,71 | 248 | 5.559,16 |
| 25,01 - 30,00 | 73 | 2.007,31 | 843 | 64 | — | 241 | 119 | 26 | 19 | 521,12 | 92 | 2.528,43 |
| 30,01 - 40,00 | 55 | 1.907,08 | 700 | 110 | — | 265 | 76 | 13 | 27 | 976,25 | 82 | 2.383,33 |
| 40,01 - 50,00 | 15 | 680,09 | 254 | 21 | — | 203 | 67 | 3 | 12 | 534,77 | 27 | 1.214,86 |
| 50,01 - 75,00 | 31 | 1.881,93 | 452 | 101 | — | 204 | 165 | 17 | 25 | 1.577,22 | 56 | 3.459,15 |
| 75,01 - 100,00 | 10 | 859,75 | 98 | 3 | — | — | 13 | 2 | 11 | 941,80 | 21 | 1.301,55 |
| 100,01 - 150,00 | 14 | 1.650,51 | 359 | 63 | — | 30 | 30 | 5 | 21 | 2.636,00 | 35 | 4.286,51 |
| 150,01 - 200,00 | 4 | 707,36 | 265 | 34 | — | — | 11 | 2 | 10 | 1.759,91 | 14 | 2.467,27 |
| 200,01 - 250,00 | 2 | 453,00 | 31 | 5 | — | 260 | 35 | 5 | 5 | 1.195,53 | 7 | 1.548,53 |
| 250,01 - 500,00 | 6 | 2.019,16 | 153 | 47 | — | 300 | 37 | 9 | 10 | 3.615,61 | 16 | 5.634,77 |
| 500,01 - 1.000,00 | 7 | 4.834,12 | 448 | 82 | — | 2 | 26 | 4 | 3 | 2.056,72 | 10 | 6.890,84 |
| 1.000,01 - 2.500,00 | 3 | 3.935,35 | 374 | 119 | — | 525 | 108 | 18 | 5 | 7.414,88 | 8 | 11.350,23 |
| oltre 2.500 | 1 | 2.516,67 | 300 | 5 | — | — | 4 | 12 | — | — | 1 | 2.516,67 |
| TOTALE | 5.747 | 67.287,38 | 28.590 | 4.611 | — | 9.661 | 7.156 | 1.595 | 4.471 | 35.457,92 | 10.218 | 102.745,30 |

Segue TAV. 9 — Aziende per classe

Supe

B - PER FOI

| CLASSI DI SUPERFICIE DELLE AZIENDE <i>Ettari</i> | AZIENDE CON BESTIAME BOVINO | | | | | | | | AZIENDE S. | | |
|---|-----------------------------|------------------|--------------|------------------------------|----------|-----------------------|--------------|--------------|------------|--------------|-------------|
| | Aziende | | Capì | | | | | | Aziende | | |
| | Numero | Superficie | Bovini | | Altri | | | | Numero | Superficie | |
| | | | Totale | di cui vacche da latte | Bufalini | Ovini e caprini | Suini | Equini | | | |
| Senza terreno agrario | 4 | — | 12 | 10 | — | — | — | — | 1 | 41 | — |
| fino a 0,10 | 1 | 0,03 | 2 | 2 | — | — | — | — | — | 5 | — |
| 0,11 - 0,20 | — | — | — | — | — | — | — | — | — | 13 | — |
| 0,21 - 0,30 | 5 | 1,39 | 10 | 1 | — | — | — | — | — | 17 | — |
| 0,31 - 0,40 | 4 | 1,56 | 5 | 5 | — | — | — | — | — | 17 | — |
| 0,41 - 0,50 | 5 | 2,49 | 7 | 4 | — | — | — | 3 | 3 | 17 | — |
| 0,51 - 0,75 | 10 | 6,54 | 19 | 8 | — | — | — | 8 | 1 | 33 | 15 |
| 0,76 - 1,00 | 31 | 29,70 | 60 | 22 | — | — | — | 8 | — | 48 | 31 |
| 1,01 - 1,50 | 50 | 69,01 | 118 | 52 | — | — | 5 | 25 | 2 | 109 | 107 |
| 1,51 - 2,00 | 78 | 144,16 | 170 | 82 | — | — | 2 | 26 | 10 | 166 | 220 |
| 2,01 - 2,50 | 74 | 176,50 | 173 | 85 | — | — | 63 | 39 | 13 | 161 | 294 |
| 2,51 - 3,00 | 115 | 330,96 | 281 | 85 | — | — | 18 | 46 | 10 | 133 | 309 |
| 3,01 - 3,50 | 73 | 248,89 | 189 | 67 | — | — | 87 | 71 | 27 | 125 | 357 |
| 3,51 - 4,00 | 97 | 376,83 | 258 | 83 | — | — | 4 | 46 | 12 | 84 | 287 |
| 4,01 - 4,50 | 46 | 200,74 | 190 | 61 | — | — | 7 | 62 | 24 | 81 | 317 |
| 4,51 - 5,00 | 83 | 406,87 | 255 | 77 | — | — | 47 | 48 | 6 | 61 | 264 |
| 5,01 - 7,50 | 274 | 1.749,71 | 1.110 | 264 | — | — | 10 | 68 | 19 | 57 | 277 |
| 7,51 - 10,00 | 236 | 2.083,05 | 1.186 | 258 | — | — | 43 | 261 | 43 | 163 | 997 |
| 10,01 - 12,50 | 124 | 1.407,20 | 730 | 143 | — | — | 27 | 295 | 31 | 83 | 731 |
| 12,51 - 15,00 | 109 | 1.506,94 | 712 | 157 | — | — | 78 | 191 | 27 | 38 | 427 |
| 15,01 - 20,00 | 75 | 1.345,80 | 484 | 77 | — | — | 295 | 158 | 20 | 27 | 367 |
| 20,01 - 25,00 | 43 | 961,25 | 299 | 35 | — | — | 100 | 124 | 15 | 21 | 367 |
| 25,01 - 30,00 | 18 | 501,91 | 112 | 14 | — | — | 264 | 88 | 7 | 4 | 91 |
| 30,01 - 40,00 | 9 | 306,05 | 40 | 5 | — | — | 128 | 29 | 5 | 1 | 27 |
| 40,01 - 50,00 | 1 | 41,40 | 5 | 1 | — | — | 199 | 12 | 3 | 4 | 137 |
| 50,01 - 75,00 | 8 | 485,94 | 43 | 8 | — | — | 1 | — | 1 | 1 | 47 |
| 75,01 - 100,00 | 1 | 90,00 | 8 | — | — | — | 146 | 23 | 7 | 1 | 57 |
| 100,01 - 150,00 | 2 | 231,50 | 54 | 14 | — | — | — | 2 | — | 3 | 237 |
| 150,01 - 200,00 | — | — | — | — | — | — | — | 4 | — | — | — |
| 200,01 - 250,00 | — | — | — | — | — | — | — | — | — | — | — |
| 250,01 - 500,00 | — | — | — | — | — | — | — | — | — | — | — |
| 500,01 - 1.000,00 | — | — | — | — | — | — | — | — | — | — | — |
| 1.000,01 - 2.500,00 | — | — | — | — | — | — | — | — | — | — | — |
| oltre 2.500 | — | — | — | — | — | — | — | — | — | — | — |
| TOTALE | 1.576 | 12.706,42 | 6.532 | 1.650 | — | — | 1.524 | 1.637 | 287 | 1.497 | 5.97 |

CONDUZIONE DIRE

| CONDUZIONE CON SALAR | | | | | | | | | | | | |
|---------------------------------|------------|------------------|--------------|------------|---|---|--------------|------------|-----------|-----------|-------------|---|
| Senza terreno agrario | — | — | — | — | — | — | — | — | — | — | — | — |
| fino a 0,10 | — | — | — | — | — | — | — | — | — | — | — | — |
| 0,11 - 0,20 | — | — | — | — | — | — | — | — | — | — | — | — |
| 0,21 - 0,30 | — | — | — | — | — | — | — | — | — | — | — | — |
| 0,31 - 0,40 | 1 | 0,40 | 2 | — | — | — | — | — | — | — | 2 | — |
| 0,41 - 0,50 | — | — | — | — | — | — | — | — | — | — | — | — |
| 0,51 - 0,75 | 1 | 0,75 | 11 | — | — | — | — | — | — | — | — | — |
| 0,76 - 1,00 | 1 | 0,80 | 5 | — | — | — | — | 1 | — | — | 1 | — |
| 1,01 - 1,50 | 1 | 1,50 | 2 | — | — | — | — | — | — | — | 1 | — |
| 1,51 - 2,00 | 2 | 3,75 | 2 | 2 | — | — | — | — | — | — | — | — |
| 2,01 - 2,50 | 1 | 2,45 | 2 | — | — | — | — | — | — | — | — | — |
| 2,51 - 3,00 | 1 | 2,90 | 3 | 1 | — | — | — | — | — | — | 1 | — |
| 3,01 - 3,50 | 2 | 7,00 | 3 | 2 | — | — | — | — | — | — | 1 | — |
| 3,51 - 4,00 | 2 | 7,96 | 17 | 7 | — | — | — | — | — | — | 2 | — |
| 4,01 - 4,50 | 1 | 4,30 | 3 | — | — | — | — | — | — | — | — | — |
| 4,51 - 5,00 | 1 | 5,00 | 8 | 3 | — | — | — | — | — | — | — | — |
| 5,01 - 7,50 | 9 | 60,50 | 55 | 12 | — | — | — | — | — | — | 1 | — |
| 7,51 - 10,00 | 19 | 173,14 | 172 | 25 | — | — | — | 6 | 3 | 4 | 2 | — |
| 10,01 - 12,50 | 15 | 172,87 | 141 | 23 | — | — | — | 123 | 2 | 1 | 1 | — |
| 12,51 - 15,00 | 11 | 152,50 | 106 | 6 | — | — | — | 14 | 1 | 3 | 3 | — |
| 15,01 - 20,00 | 20 | 354,49 | 276 | 39 | — | — | — | 8 | 3 | 1 | 1 | — |
| 20,01 - 25,00 | 17 | 386,67 | 246 | 11 | — | — | — | 103 | 1 | 2 | 3 | — |
| 25,01 - 30,00 | 16 | 436,18 | 247 | 26 | — | — | — | 19 | 7 | — | — | — |
| 30,01 - 40,00 | 14 | 489,39 | 260 | 91 | — | — | — | 15 | 9 | 1 | 2 | — |
| 40,01 - 50,00 | 9 | 409,90 | 239 | 18 | — | — | — | 11 | 3 | 1 | 4 | — |
| 50,01 - 75,00 | 17 | 1.044,06 | 376 | 89 | — | — | — | 62 | — | 2 | 8 | — |
| 75,01 - 100,00 | 5 | 451,10 | 76 | 1 | — | — | — | 139 | 6 | 1 | 7 | — |
| 100,01 - 150,00 | 10 | 1.188,34 | 305 | 49 | — | — | — | 7 | — | — | — | — |
| 150,01 - 200,00 | 4 | 707,36 | 265 | 34 | — | — | — | 26 | 1 | 2 | 23 | — |
| 200,01 - 250,00 | 2 | 453,00 | 31 | 5 | — | — | — | 11 | 2 | — | — | — |
| 250,01 - 500,00 | 5 | 1.751,46 | 153 | 47 | — | — | 260 | 35 | 5 | — | — | — |
| 500,01 - 1.000,00 | 6 | 4.134,12 | 448 | 82 | — | — | 300 | 35 | 9 | 1 | 26 | — |
| 1.000,01 - 2.500,00 | 3 | 3.935,35 | 374 | 119 | — | — | 2 | 22 | 4 | 1 | 70 | — |
| oltre 2.500 | 1 | 2.516,67 | 300 | 5 | — | — | — | 108 | 18 | — | — | — |
| TOTALE | 197 | 18.853,91 | 4.128 | 697 | — | — | 1.120 | 754 | 86 | 29 | 1.56 | — |

Segue Tav. 9 — Aziende per classe

Sup
Segue B - PER FO

| CLASSI DI SUPERFICIE DELLE AZIENDE <i>Ettari</i> | AZIENDE CON BESTIAME BOVINO | | | | | | | | AZIENDE S | | | |
|---|-----------------------------|------------------|---------------|------------------------------|----------|-----------------------|-------|------------|--------------|------------|------------|-----------|
| | Aziende | | Capi | | | | | | Aziende | | | |
| | Numero | Superficie | Bovini | | Altri | | | | Numero | Superficie | | |
| | | | Totale | di cui vacche da latte | Bufalini | Ovini e caprini | Suini | Equini | | | | |
| Senza terreno agrario | — | — | — | — | — | — | — | — | — | — | | |
| fino a 0,10 | — | — | — | — | — | — | — | — | — | — | | |
| 0,11 - 0,20 | — | — | — | — | — | — | — | — | — | — | | |
| 0,21 - 0,30 | — | — | — | — | — | — | — | — | — | — | | |
| 0,31 - 0,40 | — | — | — | — | — | — | — | — | — | — | | |
| 0,41 - 0,50 | — | — | — | — | — | — | — | — | — | — | | |
| 0,51 - 0,75 | — | — | — | — | — | — | — | — | — | — | | |
| 0,76 - 1,00 | 12 | 11,60 | 23 | 11 | — | — | — | 4 | 2 | 7 | | |
| 1,01 - 1,50 | 15 | 21,30 | 28 | 6 | — | — | — | 25 | — | 12 | | |
| 1,51 - 2,00 | 32 | 59,63 | 80 | 19 | — | — | — | 26 | 2 | 18 | | |
| 2,01 - 2,50 | 32 | 76,62 | 73 | 23 | — | — | — | 22 | 3 | 11 | | |
| 2,51 - 3,00 | 50 | 145,79 | 134 | 34 | — | — | — | 38 | 5 | 11 | | |
| 3,01 - 3,50 | 47 | 161,00 | 136 | 36 | — | — | — | 42 | 10 | 9 | | |
| 3,51 - 4,00 | 52 | 204,13 | 167 | 39 | — | — | — | 50 | 5 | 6 | | |
| 4,01 - 4,50 | 47 | 207,25 | 160 | 38 | — | — | — | 44 | 8 | 4 | | |
| 4,51 - 5,00 | 59 | 290,84 | 218 | 59 | — | — | — | 45 | 10 | 5 | | |
| 5,01 - 7,50 | 312 | 2.019,78 | 1.524 | 291 | — | — | — | 75 | 350 | 34 | | |
| 7,51 - 10,00 | 345 | 3.084,98 | 2.228 | 362 | — | — | — | 19 | 517 | 41 | | |
| 10,01 - 12,50 | 343 | 3.940,29 | 2.842 | 458 | — | — | — | 18 | 514 | 44 | | |
| 12,51 - 15,00 | 349 | 4.860,16 | 3.268 | 446 | — | — | — | 24 | 593 | 47 | | |
| 15,01 - 20,00 | 395 | 6.937,18 | 4.272 | 305 | — | — | — | 527 | 765 | 55 | | |
| 20,01 - 25,00 | 149 | 3.334,40 | 1.830 | 91 | — | — | — | 135 | 314 | 22 | | |
| 25,01 - 30,00 | 37 | 1.014,92 | 484 | 24 | — | — | — | 113 | 75 | 10 | | |
| 30,01 - 40,00 | 27 | 932,89 | 400 | 14 | — | — | — | 4 | 52 | 2 | | |
| 40,01 - 50,00 | 2 | 96,09 | 10 | 2 | — | — | — | 2 | 3 | 1 | | |
| 50,01 - 75,00 | 4 | 219,00 | 33 | 4 | — | — | — | 55 | 3 | 2 | | |
| 75,01 - 100,00 | 1 | 80,00 | 14 | 2 | — | — | — | — | 2 | — | | |
| 100,01 - 150,00 | — | — | — | — | — | — | — | — | — | — | | |
| 150,01 - 200,00 | — | — | — | — | — | — | — | — | — | — | | |
| 200,01 - 250,00 | — | — | — | — | — | — | — | — | — | — | | |
| 250,01 - 500,00 | — | — | — | — | — | — | — | — | — | — | | |
| 500,01 - 1.000,00 | — | — | — | — | — | — | — | — | — | — | | |
| 1.000,01 - 2.500,00 | — | — | — | — | — | — | — | — | — | — | | |
| oltre 2.500 | — | — | — | — | — | — | — | — | — | — | | |
| TOTALE | 2.310 | 27.697,85 | 17.924 | 2.264 | — | — | — | 977 | 3.484 | 303 | 111 | 45 |

CONDUZIONE A COL

| CLASSI DI SUPERFICIE DELLE AZIENDE <i>Ettari</i> | AZIENDE CON BESTIAME BOVINO | | | | | | | | AZIENDE S | | | |
|---|-----------------------------|-------------|----------|------------------------------|----------|-----------------------|-------|----------|-----------|------------|-----------|---|
| | Aziende | | Capi | | | | | | Aziende | | | |
| | Numero | Superficie | Bovini | | Altri | | | | Numero | Superficie | | |
| | | | Totale | di cui vacche da latte | Bufalini | Ovini e caprini | Suini | Equini | | | | |
| Senza terreno agrario | — | — | — | — | — | — | — | — | — | — | — | — |
| fino a 0,10 | — | — | — | — | — | — | — | — | — | — | — | — |
| 0,11 - 0,20 | — | — | — | — | — | — | — | — | — | — | — | — |
| 0,21 - 0,30 | — | — | — | — | — | — | — | — | — | — | — | — |
| 0,31 - 0,40 | — | — | — | — | — | — | — | — | — | — | — | — |
| 0,41 - 0,50 | — | — | — | — | — | — | — | — | — | — | — | — |
| 0,51 - 0,75 | 1 | 0,75 | 1 | — | — | — | — | — | — | — | — | 1 |
| 0,76 - 1,00 | 1 | 0,80 | 3 | — | — | — | — | — | 1 | — | — | 6 |
| 1,01 - 1,50 | — | — | — | — | — | — | — | — | — | — | — | 3 |
| 1,51 - 2,00 | 1 | 2,00 | 1 | — | — | — | — | — | — | — | — | 3 |
| 2,01 - 2,50 | — | — | — | — | — | — | — | — | 1 | — | — | 4 |
| 2,51 - 3,00 | 1 | 3,00 | 1 | — | — | — | — | — | — | — | — | 1 |
| 3,01 - 3,50 | — | — | — | — | — | — | — | — | — | — | — | — |
| 3,51 - 4,00 | — | — | — | — | — | — | — | — | — | — | — | — |
| 4,01 - 4,50 | — | — | — | — | — | — | — | — | — | — | — | — |
| 4,51 - 5,00 | — | — | — | — | — | — | — | — | — | — | — | — |
| 5,01 - 7,50 | — | — | — | — | — | — | — | — | — | — | — | — |
| 7,51 - 10,00 | — | — | — | — | — | — | — | — | — | — | — | — |
| 10,01 - 12,50 | — | — | — | — | — | — | — | — | — | — | — | — |
| 12,51 - 15,00 | — | — | — | — | — | — | — | — | — | — | — | — |
| 15,01 - 20,00 | — | — | — | — | — | — | — | — | — | — | — | — |
| 20,01 - 25,00 | — | — | — | — | — | — | — | — | — | — | — | — |
| 25,01 - 30,00 | — | — | — | — | — | — | — | — | — | — | — | — |
| 30,01 - 40,00 | — | — | — | — | — | — | — | — | — | — | — | — |
| 40,01 - 50,00 | — | — | — | — | — | — | — | — | — | — | — | — |
| 50,01 - 75,00 | — | — | — | — | — | — | — | — | — | — | — | — |
| 75,01 - 100,00 | — | — | — | — | — | — | — | — | — | — | — | — |
| 100,01 - 150,00 | — | — | — | — | — | — | — | — | — | — | — | — |
| 150,01 - 200,00 | — | — | — | — | — | — | — | — | — | — | — | — |
| 200,01 - 250,00 | — | — | — | — | — | — | — | — | — | — | — | — |
| 250,01 - 500,00 | — | — | — | — | — | — | — | — | — | — | — | — |
| 500,01 - 1.000,00 | — | — | — | — | — | — | — | — | — | — | — | — |
| 1.000,01 - 2.500,00 | — | — | — | — | — | — | — | — | — | — | — | — |
| oltre 2.500 | — | — | — | — | — | — | — | — | — | — | — | — |
| TOTALE | 4 | 6,55 | 6 | — | — | — | — | 2 | — | — | 23 | — |

ALTRA F

TAV. 10 — Aziende per forma di conduzione, classe di superficie e regione agraria

Superficie in ettari

| CLASSI DI SUPERFICIE DELLE AZIENDE <i>Ettari</i> | CONDUZIONE DIRETTA DEL COLTIVATORE | | CONDUZIONE CON SALARIATI E/O COMPARTICIPANTI | | CONDUZIONE A COLONIA PARZIARIA APPODERATA | | ALTRA FORMA DI CONDUZIONE | | T O T A L E | |
|---|---------------------------------------|-----------------|---|------------------|--|------------------|------------------------------|---------------|--------------|------------------|
| | Aziende | Superficie | Aziende | Superficie | Aziende | Superficie | Aziende | Superficie | Aziende | Superficie |
| REGIONE AGRARIA 1 (C) | | | | | | | | | | |
| Senza terreno agrario | 25 | — | 1 | — | — | — | — | — | 26 | — |
| fino a 0,10 | 15 | 1,25 | — | — | — | — | 1 | 0,10 | 16 | 1,35 |
| 0,11 - 0,20 | 33 | 5,45 | 4 | 0,71 | — | — | 3 | 0,54 | 40 | 6,70 |
| 0,21 - 0,30 | 51 | 14,02 | 3 | 0,90 | — | — | 3 | 0,82 | 57 | 15,74 |
| 0,31 - 0,40 | 48 | 17,90 | 5 | 1,91 | — | — | 8 | 2,94 | 61 | 22,75 |
| 0,41 - 0,50 | 89 | 43,38 | 5 | 2,50 | — | — | 11 | 5,44 | 105 | 51,32 |
| 0,51 - 0,75 | 89 | 58,00 | 11 | 7,14 | — | — | 17 | 11,09 | 117 | 76,23 |
| 0,76 - 1,00 | 188 | 176,69 | 17 | 15,87 | 8 | 7,40 | 21 | 19,25 | 234 | 219,21 |
| 1,01 - 1,50 | 166 | 225,82 | 8 | 9,50 | 21 | 29,95 | 15 | 19,23 | 210 | 284,50 |
| 1,51 - 2,00 | 159 | 302,83 | 12 | 22,31 | 18 | 34,86 | 10 | 19,45 | 199 | 379,45 |
| 2,01 - 2,50 | 95 | 229,97 | 4 | 9,67 | 20 | 48,34 | 3 | 6,35 | 122 | 294,33 |
| 2,51 - 3,00 | 106 | 310,10 | 3 | 8,59 | 28 | 82,68 | 1 | 3,00 | 138 | 404,37 |
| 3,01 - 3,50 | 71 | 242,44 | 2 | 6,70 | 20 | 69,45 | 5 | 16,93 | 98 | 335,52 |
| 3,51 - 4,00 | 81 | 316,62 | 7 | 28,00 | 32 | 126,10 | — | — | 120 | 470,72 |
| 4,01 - 4,50 | 32 | 140,75 | 1 | 4,26 | 20 | 88,83 | 1 | 4,35 | 54 | 238,19 |
| 4,51 - 5,00 | 57 | 282,82 | 8 | 39,96 | 36 | 179,05 | 1 | 5,00 | 102 | 506,83 |
| 5,01 - 7,50 | 123 | 780,15 | 18 | 111,85 | 180 | 1.167,12 | 1 | 5,85 | 322 | 2.064,97 |
| 7,51 - 10,00 | 81 | 714,35 | 21 | 197,84 | 193 | 1.729,38 | 2 | 18,70 | 297 | 2.560,27 |
| 10,01 - 12,50 | 43 | 479,72 | 17 | 189,92 | 212 | 2.432,96 | — | — | 272 | 3.102,60 |
| 12,51 - 15,00 | 37 | 512,57 | 9 | 123,89 | 187 | 2.602,49 | — | — | 233 | 3.238,95 |
| 15,01 - 20,00 | 24 | 431,28 | 14 | 245,08 | 114 | 1.952,25 | 2 | 33,92 | 154 | 2.662,53 |
| 20,01 - 25,00 | 15 | 341,44 | 10 | 222,52 | 31 | 706,74 | 1 | 21,03 | 57 | 1.291,73 |
| 25,01 - 30,00 | 6 | 162,10 | 10 | 279,82 | 12 | 335,73 | — | — | 28 | 777,65 |
| 30,01 - 40,00 | 4 | 139,50 | 11 | 403,68 | 9 | 309,88 | — | — | 24 | 853,06 |
| 40,01 - 50,00 | — | — | 9 | 408,23 | — | — | — | — | 9 | 408,23 |
| 50,01 - 75,00 | 1 | 72,80 | 11 | 733,45 | — | — | — | — | 12 | 806,25 |
| 75,01 - 100,00 | 1 | 82,50 | 5 | 425,48 | 1 | 80,00 | — | — | 7 | 587,98 |
| 100,01 - 150,00 | 1 | 112,00 | 12 | 1.469,73 | — | — | — | — | 13 | 1.581,73 |
| 150,01 - 200,00 | — | — | 2 | 342,73 | — | — | — | — | 2 | 342,73 |
| 200,01 - 250,00 | — | — | 4 | 342,76 | — | — | — | — | 4 | 942,76 |
| 250,01 - 500,00 | — | — | 5 | 1.346,22 | — | — | — | — | 5 | 1.846,22 |
| 500,01 - 1.000,00 | — | — | 4 | 2.481,28 | — | — | — | — | 4 | 2.481,28 |
| 1.000,01 - 2.500,00 | — | — | 1 | 2.072,91 | — | — | — | — | 1 | 2.072,91 |
| oltre 2.500 | — | — | — | — | — | — | — | — | — | — |
| TOTALE | 1.641 | 6.196,45 | 254 | 12.655,41 | 1.142 | 11.983,21 | 106 | 193,99 | 3.143 | 31.029,06 |

REGIONE AGRARIA 2 (C)

| | | | | | | | | | | |
|-----------------------------|--------------|------------------|------------|------------------|--------------|------------------|------------|---------------|--------------|------------------|
| Senza terreno agrario | 21 | — | — | — | — | — | — | — | 21 | — |
| fino a 0,10 | 13 | 0,95 | — | — | — | — | 1 | 0,03 | 14 | 0,98 |
| 0,11 - 0,20 | 7 | 1,27 | — | — | — | — | 2 | 0,34 | 9 | 1,61 |
| 0,21 - 0,30 | 18 | 4,82 | 1 | 0,30 | — | — | 5 | 1,39 | 24 | 6,51 |
| 0,31 - 0,40 | 19 | 7,06 | 1 | 0,33 | — | — | 9 | 3,35 | 29 | 10,74 |
| 0,41 - 0,50 | 46 | 22,16 | 7 | 3,44 | — | — | 17 | 8,25 | 70 | 33,85 |
| 0,51 - 0,75 | 63 | 40,39 | 2 | 1,44 | — | — | 16 | 10,50 | 81 | 52,33 |
| 0,76 - 1,00 | 125 | 119,19 | 7 | 6,25 | 18 | 16,92 | 7 | 6,59 | 157 | 148,95 |
| 1,01 - 1,50 | 123 | 163,64 | 2 | 2,83 | 18 | 23,52 | 19 | 5,46 | 162 | 215,45 |
| 1,51 - 2,00 | 156 | 286,87 | 8 | 14,72 | 47 | 84,51 | 20 | 6,97 | 231 | 423,07 |
| 2,01 - 2,50 | 103 | 243,79 | 8 | 19,11 | 25 | 59,95 | 9 | 20,96 | 145 | 343,81 |
| 2,51 - 3,00 | 124 | 355,80 | 10 | 28,46 | 32 | 93,39 | 6 | 17,38 | 172 | 495,03 |
| 3,01 - 3,50 | 72 | 241,53 | 3 | 9,62 | 37 | 126,36 | 4 | 13,60 | 116 | 391,11 |
| 3,51 - 4,00 | 69 | 266,09 | 5 | 19,90 | 20 | 78,38 | 6 | 23,39 | 100 | 387,76 |
| 4,01 - 4,50 | 49 | 214,18 | 4 | 17,38 | 29 | 127,18 | 4 | 17,01 | 86 | 375,75 |
| 4,51 - 5,00 | 50 | 243,18 | 1 | 5,00 | 22 | 107,94 | 2 | 9,80 | 75 | 365,92 |
| 5,01 - 7,50 | 205 | 1.303,60 | 14 | 74,03 | 118 | 760,03 | 5 | 3,89 | 342 | 2.188,55 |
| 7,51 - 10,00 | 160 | 1.424,59 | 23 | 287,18 | 139 | 1.246,90 | 7 | 57,46 | 329 | 2.936,13 |
| 10,01 - 12,50 | 94 | 1.070,94 | 10 | 116,29 | 133 | 1.532,23 | 1 | 1,73 | 238 | 2.730,19 |
| 12,51 - 15,00 | 79 | 1.092,09 | 19 | 261,11 | 151 | 2.106,26 | 2 | 27,00 | 251 | 3.486,46 |
| 15,01 - 20,00 | 57 | 1.013,89 | 26 | 463,32 | 275 | 4.875,73 | 2 | 33,77 | 360 | 6.386,71 |
| 20,01 - 25,00 | 37 | 826,51 | 18 | 414,18 | 115 | 2.560,01 | — | — | 170 | 3.800,70 |
| 25,01 - 30,00 | 15 | 411,85 | 13 | 356,21 | 26 | 705,09 | 1 | 26,50 | 55 | 1.499,65 |
| 30,01 - 40,00 | 7 | 246,45 | 14 | 498,21 | 15 | 522,42 | 1 | 34,65 | 37 | 1.301,73 |
| 40,01 - 50,00 | 4 | 179,40 | 8 | 356,52 | 1 | 48,09 | — | — | 13 | 584,01 |
| 50,01 - 75,00 | 8 | 473,48 | 18 | 1.099,32 | 2 | 113,00 | — | — | 28 | 1.685,80 |
| 75,01 - 100,00 | 1 | 90,00 | 7 | 623,72 | — | — | — | — | 8 | 713,72 |
| 100,01 - 150,00 | 2 | 256,82 | 15 | 1.850,62 | — | — | — | — | 17 | 2.107,44 |
| 150,01 - 200,00 | — | — | 8 | 1.411,90 | — | — | — | — | 8 | 1.411,90 |
| 200,01 - 250,00 | — | — | 3 | 765,77 | — | — | — | — | 3 | 765,77 |
| 250,01 - 500,00 | — | — | 7 | 2.078,44 | — | — | — | — | 7 | 2.078,44 |
| 500,01 - 1.000,00 | — | — | 5 | 3.807,98 | — | — | — | — | 5 | 3.807,98 |
| 1.000,01 - 2.500,00 | — | — | 4 | 5.852,93 | — | — | — | — | 4 | 5.852,93 |
| oltre 2.500 | — | — | 1 | 2.516,67 | — | — | — | — | 1 | 2.516,67 |
| TOTALE | 1.727 | 10.600,54 | 272 | 22.843,18 | 1.223 | 15.187,91 | 146 | 416,02 | 3.368 | 49.047,65 |

Segue Tav. 10 — Aziende per forma di conduzione, classe di superficie e regione agraria

Superficie in ettari

| CLASSI DI SUPERFICIE DELLE AZIENDE <i>Ettari</i> | CONDUZIONE DIRETTA DEL COLTIVATORE | | CONDUZIONE CON SALARIATI E/O COMPARTECIPANTI | | CONDUZIONE A COLONIA PARZIARIA APPODERATA | | ALTRA FORMA DI CONDUZIONE | | T O T A L E | |
|---|---------------------------------------|------------------|---|-----------------|--|-----------------|------------------------------|--------------|--------------|------------------|
| | Aziende | Superficie | Aziende | Superficie | Aziende | Superficie | Aziende | Superficie | Aziende | Superficie |
| REGIONE AGRARIA 3 (C) | | | | | | | | | | |
| Senza terreno agrario | 1 | — | — | — | — | — | — | — | 1 | — |
| fino a 0,10 | 70 | 5,39 | — | — | — | — | — | — | 72 | 5,58 |
| 0,11 - 0,20 | 90 | 15,79 | 4 | 0,54 | — | — | 2 | 0,19 | 94 | 16,43 |
| 0,21 - 0,30 | 96 | 26,43 | 4 | 1,16 | — | — | — | — | 100 | 27,59 |
| 0,31 - 0,40 | 82 | 30,44 | 4 | 1,42 | — | — | — | — | 87 | 32,17 |
| 0,41 - 0,50 | 107 | 51,54 | 2 | 0,90 | — | — | 1 | 0,31 | 109 | 52,44 |
| 0,51 - 0,75 | 165 | 104,74 | 11 | 6,39 | — | — | — | — | 181 | 114,13 |
| 0,76 - 1,00 | 245 | 227,05 | 7 | 6,52 | 4 | 3,64 | — | — | 256 | 237,21 |
| 1,01 - 1,50 | 387 | 512,97 | 12 | 14,76 | 9 | 11,80 | — | — | 409 | 540,67 |
| 1,51 - 2,00 | 346 | 612,58 | 10 | 18,48 | 8 | 14,56 | 1 | 1,14 | 358 | 645,62 |
| 2,01 - 2,50 | 289 | 668,46 | 7 | 16,65 | 14 | 32,59 | — | — | 310 | 717,70 |
| 2,51 - 3,00 | 245 | 701,48 | 4 | 11,48 | 12 | 33,81 | — | — | 265 | 746,77 |
| 3,01 - 3,50 | 164 | 547,89 | 9 | 30,00 | 11 | 36,64 | — | — | 184 | 614,53 |
| 3,51 - 4,00 | 148 | 569,13 | 9 | 34,62 | 13 | 50,26 | — | — | 170 | 654,01 |
| 4,01 - 4,50 | 109 | 471,23 | 2 | 8,75 | 8 | 35,28 | — | — | 119 | 515,26 |
| 4,51 - 5,00 | 114 | 551,62 | 5 | 23,84 | 14 | 67,20 | — | — | 133 | 642,66 |
| 5,01 - 7,50 | 300 | 1.853,77 | 8 | 51,76 | 36 | 230,14 | — | — | 344 | 2.135,67 |
| 7,51 - 10,00 | 160 | 1.404,99 | 8 | 70,75 | 26 | 222,57 | — | — | 194 | 1.698,35 |
| 10,01 - 12,50 | 83 | 931,65 | 5 | 56,40 | 4 | 45,10 | — | — | 92 | 1.033,15 |
| 12,51 - 15,00 | 60 | 821,37 | 2 | 28,00 | 16 | 220,22 | — | — | 78 | 1.069,59 |
| 15,01 - 20,00 | 44 | 770,69 | 5 | 89,64 | 7 | 126,70 | — | — | 56 | 987,03 |
| 20,01 - 25,00 | 12 | 272,78 | 5 | 105,80 | 4 | 88,15 | — | — | 21 | 466,73 |
| 25,01 - 30,00 | 6 | 170,71 | 3 | 80,42 | — | — | — | — | 9 | 251,13 |
| 30,01 - 40,00 | 12 | 424,17 | 4 | 140,53 | 4 | 133,69 | 1 | 30,15 | 21 | 728,54 |
| 40,01 - 50,00 | 2 | 86,70 | 2 | 87,92 | 1 | 48,00 | — | — | 5 | 222,62 |
| 50,01 - 75,00 | 4 | 226,48 | 9 | 570,53 | 2 | 106,00 | 1 | 64,09 | 16 | 967,10 |
| 75,01 - 100,00 | 4 | 324,05 | 2 | 175,80 | — | — | — | — | 6 | 409,85 |
| 100,01 - 150,00 | 1 | 137,23 | 4 | 460,11 | — | — | — | — | 5 | 507,34 |
| 150,01 - 200,00 | — | — | 4 | 712,64 | — | — | — | — | 4 | 712,64 |
| 200,01 - 250,00 | — | — | — | — | — | — | — | — | — | — |
| 250,01 - 500,00 | — | — | 4 | 1.710,11 | — | — | — | — | 4 | 1.710,11 |
| 500,01 - 1.000,00 | — | — | 1 | 601,58 | — | — | — | — | 1 | 601,58 |
| 1.000,01 - 2.500,00 | — | — | 3 | 3.424,39 | — | — | — | — | 3 | 3.424,39 |
| oltre 2.500 | — | — | — | — | — | — | — | — | — | — |
| TOTALE | 3.344 | 12.521,33 | 159 | 8.542,03 | 193 | 1.506,35 | 11 | 98,88 | 3.707 | 22.658,59 |

TAV. 11 — Aziende per forma di conduzione e comune

Superficie in ettari

| N. d'ordine | C O M U N I | CONDUZIONE DIRETTA DEL COLTIVATORE | | CONDUZIONE CON SALARIATI E/O COMPARTECIPANTI | | CONDUZIONE A COLONIA PARZIARIA APPODERATA | | ALTRA FORMA DI CONDUZIONE | | T O T A L E | |
|-------------|-------------------------------|---------------------------------------|------------------|---|------------------|--|------------------|------------------------------|---------------|---------------|-------------------|
| | | Aziende | Superficie | Aziende | Superficie | Aziende | Superficie | Aziende | Superficie | Aziende | Superficie |
| 1 | Bibbona | 111 | 578,90 | 52 | 3.296,47 | 151 | 2.098,51 | 21 | 46,04 | 335 | 6.019,92 |
| 2 | Campiglia Marittima | 323 | 1.675,84 | 54 | 2.651,44 | 302 | 3.570,24 | 37 | 170,72 | 716 | 8.068,24 |
| 3 | Campo nell'Elba | 627 | 2.021,18 | 25 | 1.753,70 | 61 | 328,36 | 2 | 0,90 | 715 | 4.704,14 |
| 4 | Capoliveri | 553 | 2.135,25 | 34 | 1.236,24 | 12 | 137,79 | — | — | 599 | 3.509,28 |
| 5 | Capraia Isola | 15 | 9,07 | 2 | 1.837,39 | — | — | — | — | 17 | 1.846,46 |
| 6 | Castagneto Carducci | 363 | 1.393,21 | 41 | 8.350,64 | 381 | 3.771,60 | 13 | 32,95 | 798 | 13.548,40 |
| 7 | Cécina | 166 | 539,60 | 35 | 751,56 | 284 | 2.676,64 | 17 | 19,23 | 502 | 3.987,03 |
| 8 | Collesalveti | 294 | 1.591,65 | 43 | 3.622,01 | 304 | 3.622,44 | 43 | 128,04 | 684 | 8.964,14 |
| 9 | Livorno | 473 | 1.231,91 | 93 | 5.261,51 | 162 | 1.347,42 | 24 | 21,96 | 752 | 7.862,80 |
| 10 | Marciana | 624 | 2.419,70 | 15 | 1.604,67 | 6 | 72,13 | 1 | 30,15 | 646 | 4.126,65 |
| 11 | Marciana Marina | 242 | 495,52 | 29 | 66,68 | 1 | 3,82 | 3 | 1,19 | 275 | 566,81 |
| 12 | Piombino | 480 | 3.474,59 | 46 | 3.533,17 | 186 | 2.633,95 | 6 | 18,65 | 718 | 9.660,36 |
| 13 | Porto Azzurro | 169 | 783,51 | 3 | 74,56 | 31 | 205,97 | 3 | 2,45 | 206 | 1.066,49 |
| 14 | Portoferraio | 500 | 2.149,45 | 28 | 1.379,21 | 70 | 514,18 | 1 | 64,09 | 599 | 4.106,92 |
| 15 | Rio Marina | 283 | 729,10 | 18 | 574,88 | 2 | 24,00 | — | — | 303 | 1.327,98 |
| 16 | Rio nell'Elba | 331 | 1.178,95 | 5 | 14,70 | 10 | 220,10 | 1 | 0,10 | 347 | 1.413,85 |
| 17 | Rosignano Marittimo | 708 | 2.833,29 | 83 | 3.020,33 | 302 | 4.336,71 | 22 | 24,76 | 1.205 | 10.215,09 |
| 18 | San Vincenzo | 42 | 283,22 | 23 | 1.574,44 | 68 | 1.055,58 | 1 | 0,70 | 134 | 2.913,94 |
| 19 | Sassetta | 101 | 373,08 | 28 | 2.516,14 | 11 | 178,52 | 1 | 0,50 | 141 | 3.068,24 |
| 20 | Suvereto | 307 | 2.132,70 | 28 | 920,88 | 124 | 1.879,51 | 67 | 146,46 | 526 | 5.768,55 |
| | TOTALE PROVINCIA | 6.712 | 29.318,32 | 685 | 44.040,62 | 2.558 | 28.677,47 | 263 | 708,89 | 10.218 | 102.745,30 |



