


ISTITUTO CENTRALE DI STATISTICA
1° CENSIMENTO GENERALE DELL'AGRICOLTURA

15 APRILE 1961



VOLUME II

DATI PROVINCIALI

su alcune principali caratteristiche strutturali delle aziende

FASCICOLO 39

PROVINCIA DI RAVENNA

ISTITUTO CENTRALE DI STATISTICA
Ufficio Regionale per la Sicilia
Via Libertà, 37/1 - Tel. 20.1072
PALERMO

Fasc. 39 - Provincia di Ravenna

ERRATA - CORRIGE

Pag.	Tav.	Col.	Riga	Errata	Corrige
37	9	10	23	110	100

1° Censimento generale dell'agricoltura

INDICE

CARTA PLANIMETRICA

AVVERTENZE	Pag.	5
----------------------	------	---

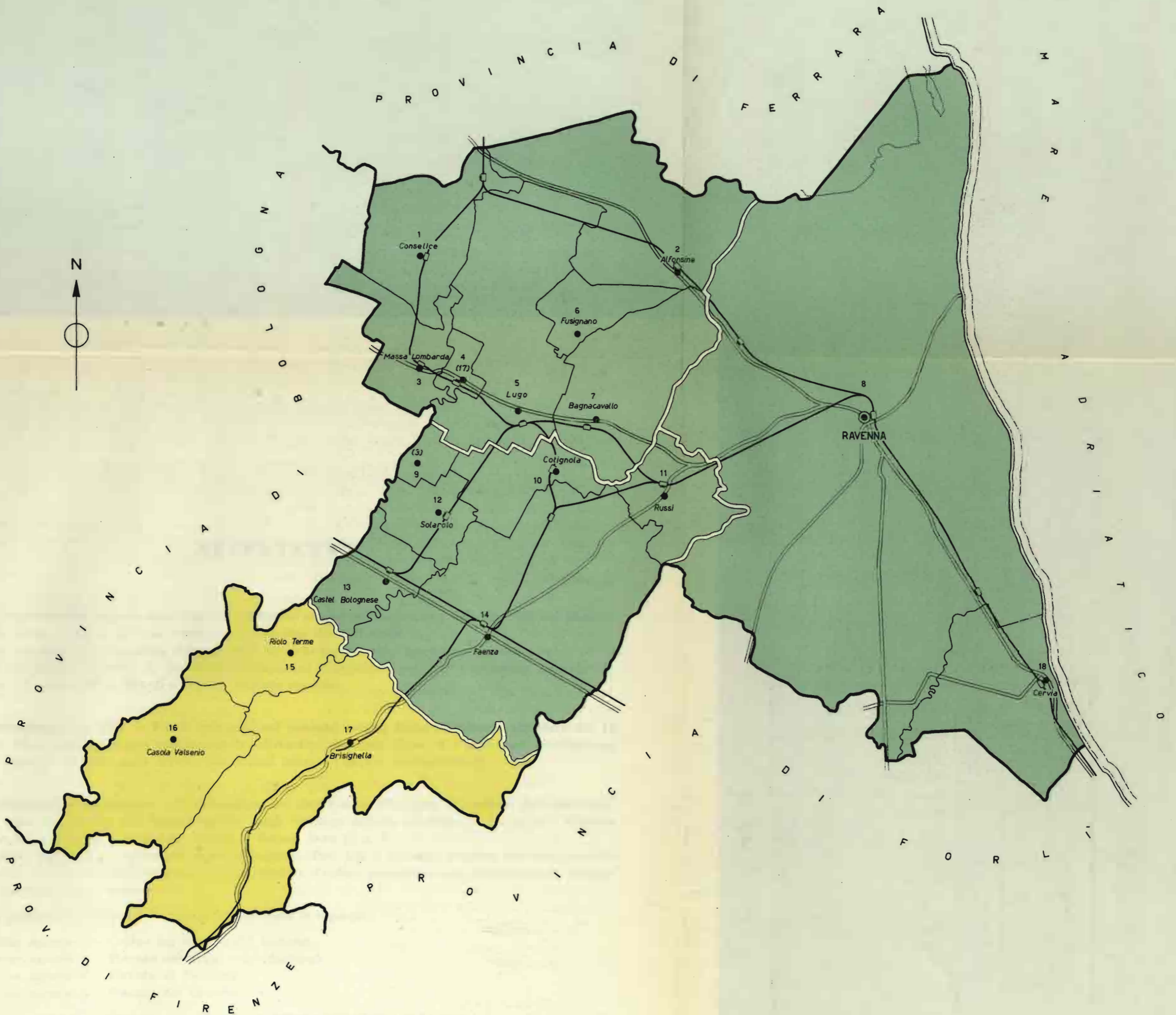
TAVOLE INTRODUTTIVE

TAVOLA 1 - Aziende per forma di conduzione e classe di superficie.	Pag.	11
TAVOLA 2 - Aziende per titolo di possesso dei terreni	»	11
TAVOLA 3 - Aziende per frammentazione in corpi di terreno.	»	12
TAVOLA 4 - Aziende secondo alcune coltivazioni praticate	»	13
TAVOLA 5 - Aziende per dotazione di bestiame	»	13

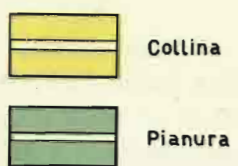
TAVOLE ANALITICHE

TAVOLA 6 - Aziende per classe di superficie e titolo di possesso dei terreni . . .	Pag.	16
<i>A</i> - Totale	»	16
<i>B</i> - Per forma di conduzione	»	17
<i>C</i> - Per zona altimetrica	»	19
TAVOLA 7 - Aziende per classe di superficie e frammentazione in corpi di terreno	»	20
<i>A</i> - Totale	»	20
<i>B</i> - Per forma di conduzione	»	22
<i>C</i> - Per zona altimetrica	»	26
TAVOLA 8 - Aziende per classe di superficie e principali coltivazioni praticate . .	»	28
<i>A</i> - Totale	»	28
<i>B</i> - Per forma di conduzione	»	29
<i>C</i> - Per zona altimetrica	»	31
TAVOLA 9 - Aziende per classe di superficie e dotazione di bestiame	»	32
<i>A</i> - Totale	»	32
<i>B</i> - Per forma di conduzione	»	34
<i>C</i> - Per zona altimetrica	»	38
TAVOLA 10 - Aziende per forma di conduzione, classe di superficie e regione agraria	»	40
TAVOLA 11 - Aziende per forma di conduzione e comune	»	42

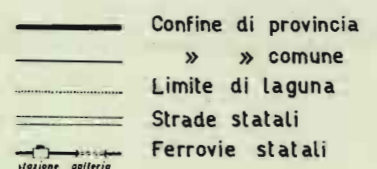
PROVINCIA DI RAVENNA



ZONE ALTIMETRICHE E
LIMITI DI REGIONE AGRARIA



SEGNI CONVENZIONALI





AVVERTENZE

Nelle avvertenze che seguono sono illustrati i caratteri ai quali si riferiscono i dati riportati nel presente volume, allo scopo di assicurare una esatta interpretazione dei dati stessi.

Per una conoscenza più completa delle modalità tecniche seguite per l'esecuzione del censimento, vedasi il fascicolo dell'Istituto Centrale di Statistica « Disposizioni e istruzioni per il 1° Censimento generale dell'Agricoltura, 15 aprile 1961 », Metodi e Norme, Numero speciale.

1. - **Riferimento dei dati** — I dati contenuti nel presente volume fanno riferimento alla data del 15 aprile 1961, ad eccezione dei dati concernenti le coltivazioni praticate (Tavv. 4 e 8), i quali si riferiscono invece alle superfici investite nelle diverse coltivazioni durante l'annata agraria 1960-61.

2. - **Circoscrizioni territoriali** — L'elaborazione dei dati è stata effettuata, nell'ambito della provincia, secondo le zone altimetriche e le regioni agrarie, quali risultano definite nel fascicolo dell'Istituto Centrale di Statistica « Circoscrizioni statistiche », Metodi e Norme, Serie C, n. 1.

Per quanto riguarda, in particolare, le regioni agrarie (Tav. 10), è da tener presente che esse risultano contraddistinte, nell'ambito della provincia, da un numero d'ordine progressivo, cui corrisponde la denominazione di ciascuna regione agraria.

Per la provincia di Ravenna le regioni agrarie sono le seguenti:

- Regione agraria 1 - Colline del Senio e del Lamone
- Regione agraria 2 - Pianura del Senio e del Santerno
- Regione agraria 3 - Pianura di Ravenna
- Regione agraria 4 - Pianura del Lamone

I comuni compresi in ciascuna zona altimetrica possono individuarsi dalla carta planimetrica riportata nel presente fascicolo. Inoltre, nell'elenco dei comuni riportato nel retro di detta carta planimetrica risulta indicato, a fianco di ciascun comune, il numero d'ordine della regione agraria di appartenenza del comune stesso.

3. - **Azienda** — Per azienda agricola, forestale o zootecnica s'intende, ai fini del censimento, l'unità tecnico-economica costituita da terreni, anche in appezzamenti non contigui, ed eventualmente da impianti ed attrezzature varie in cui si attua la produzione agraria, forestale o zootecnica ad opera di un conduttore, e cioè persona fisica, società o ente, che ne sopporta il rischio sia da solo (conduttore coltivatore o conduttore con salariati e/o compartecipanti), sia in associazione ad un mezzadro o colono parziario.

Fra le aziende agricole si intendono comprese anche le aziende zootecniche nelle quali l'allevamento del bestiame viene attuato senza utilizzazione di terreno agrario.

Hanno formato oggetto del censimento tutte le aziende agricole, forestali e zootecniche, di qualsiasi ampiezza e da chiunque condotte. Pertanto, nel numero delle aziende risultano comprese anche quelle di minima estensione, generalmente condotte da conduttori espliciti anche attività non agricole (artigiani, operai, ecc.) e che non si è ritenuto opportuno di escludere dal censimento, non costituendo l'estensione, da sola, un criterio sufficiente per distinguere le aziende agrarie vere e proprie da quelle improprie.

Sono stati esclusi dal censimento, in quanto non costituenti aziende: i piccoli orti a carattere familiare, generalmente annessi alle abitazioni; i parchi e giardini ornamentali a chiunque appartenenti; i piccoli allevamenti a carattere familiare, costituiti da uno o pochi capi di bestiame (suini, capre, pollame, ecc.), salvo il caso in cui tali allevamenti facevano parte di un'azienda agricola.

4. - **Superficie** — I dati sulla superficie delle aziende si riferiscono alla superficie totale delle aziende stesse, comprendente sia l'area complessiva dei terreni destinati a colture erbacee o arboree, inclusi i boschi, sia l'area occupata da fabbricati, stagni, canali, ecc. situati entro il perimetro dei terreni che costituiscono la azienda.

I dati sulle superfici investite nelle diverse coltivazioni (Tavv. 4 e 8) sono indicati al lordo da tare.

Per quanto riguarda la Tav. 11 è da tener presente che i dati si riferiscono al complesso delle aziende censite in ciascun comune, e cioè alle aziende i cui terreni ricadevano tutti nel comune di censimento, nonchè alle aziende i cui terreni ricadevano in comuni diversi, ma che avevano nel comune di censimento il centro aziendale o la maggior parte dei terreni. Pertanto la superficie censita con riferimento ad un singolo comune può risultare anche superiore alla superficie agraria e forestale del comune stesso.

5. - **Forma di conduzione** (rapporto tra impresa e lavoro) — Per forma di conduzione di un'azienda si intende il rapporto tra l'imprenditore (conduttore) e le forze di lavoro dell'azienda stessa. Ai fini del censimento, le forme di conduzione sono state raggruppate nel modo seguente:

— *conduzione diretta del coltivatore*, quando il conduttore presta egli stesso lavoro manuale nell'azienda, del cui capitale fondiario dispone a titolo di proprietà, di affitto, ecc. Il conduttore coltivatore diretto di regola impiega nell'azienda anche mano d'opera fornita da propri familiari, da garzoni ed, in particolari occorrenze, da braccianti od altri salariati.

Agli effetti del censimento si considerano a conduzione diretta del coltivatore anche le aziende nelle quali la porzione di lavoro prestata da mano d'opera salariata risulti prevalente rispetto a quella fornita dal conduttore e dai familiari coadiuvanti;

— *conduzione con salariati e/o partecipanti*, quando il conduttore impiega per i lavori manuali dell'azienda mano d'opera fornita da salariati (salariati fissi, obbligati, braccianti e simili) e/o da partecipanti, mentre la sua opera è rivolta alla direzione dell'azienda nei riguardi degli ordinamenti colturali e degli altri aspetti tecnico-organizzativi;

— *conduzione a colonia parziaria appoderata* (mezzadria), quando una persona od ente (concedente) affida un podere (di cui è proprietario, enfiteuta, affittuario, ecc.) ad un capo famiglia (famiglia colonica), il quale si impegna ad eseguire, con l'aiuto dei familiari, tutti i lavori che il podere richiede, sostenendo parte delle spese necessarie alla conduzione e dividendone i frutti col concedente in determinate proporzioni;

— *altra forma di conduzione*, che comprende tutti gli altri tipi di rapporti di conduzione non classificabili tra quelli sopra elencati ed, in particolare, i rapporti di conduzione a colonia parziaria non appoderata o impropria.

6. - **Titolo di possesso dei terreni** (rapporto tra impresa e proprietà) — Il titolo di possesso dei terreni fa riferimento al titolo in base al quale il conduttore dispone dei terreni stessi; nel caso della colonia parziaria appoderata il titolo di possesso è riferito al concedente.

Tra i titoli di possesso sono stati posti in evidenza la proprietà (alla quale è stata assimilata l'enfiteusi) e l'affitto. Tra gli «altri titoli» risultano compresi: l'usufrutto, l'assegnazione di terreni da parte di un Ente di riforma o Consorzio o Università agraria o Ente simile, la colonia perpetua, il beneficio parrocchiale, l'uso gratuito, ecc.

7. - **Coltivazioni praticate** — Per «prati avvicendati ed erbai» si intendono le coltivazioni formate da una specie o da un miscuglio di specie erbacee destinate esclusivamente alla produzione del foraggio, che vengono praticate in avvicendamento o in rotazione con altre coltivazioni erbacee.

Per «prati permanenti e pascoli» si intendono i terreni saldi destinati esclusivamente e permanentemente alla produzione di foraggio e quindi, di norma, privi di piante legnose. Si intendono destinati a prato permanente o a pascolo anche i terreni sui quali siano presenti piante legnose a carattere sparso o come relitti di precedenti colture.

La vite è considerata in coltura specializzata quando viene coltivata su terreni utilizzati esclusivamente per detta coltivazione, oppure su terreni il cui suolo viene parzialmente utilizzato anche per coltivazioni erbacee aventi, generalmente, carattere accessorio o marginale. La vite è considerata in coltura specializzata anche quando è compresente sul terreno ad altra specie legnosa agraria e rappresenta la coltivazione predominante dal punto di vista della destinazione produttiva del terreno stesso.

La vite è considerata in coltura promiscua quando viene coltivata su terreni utilizzati contemporaneamente per coltivazioni erbacee non aventi carattere accessorio o marginale, oppure quando è compresente sul

terreno ad altra specie legnosa agraria e non rappresenta la coltivazione predominante dal punto di vista della destinazione produttiva del terreno stesso.

Nelle Tavv. 4 e 8, con riferimento a ciascuna coltivazione, risulta riportata la superficie totale delle aziende che praticano tale coltivazione, nonchè la superficie investita nella coltivazione stessa. Per la vite in coltura promiscua, invece, risulta indicata soltanto la superficie totale delle aziende in cui è presente tale coltivazione.

8. - **Bestiame** — I dati fanno riferimento al numero dei capi di bestiame delle specie e categorie considerate che, a prescindere dal titolo di possesso, alla data del censimento risultano in dotazione di ciascuna azienda, anche se temporaneamente assenti per qualsiasi motivo (transumanza, pascolo, ecc.).

Per quanto riguarda la Tav. 9, i dati sui bovini sono riportati distintamente per il totale dei bovini e per il numero delle vacche da latte.

Ai fini del censimento, per vacca s'intende la bovina che ha già partorito o che, pur non avendo mai partorito, ha già fatto la terza mossa. Sono considerate vacche da latte quelle che, per razza ed attitudine, sono adibite esclusivamente alla produzione di latte, o che, comunque, danno una produzione di latte di norma eccedente la quantità occorrente per l'alimentazione del vitello durante il periodo dell'alimentazione lattea di questo.


Per quanto concerne gli ovini e caprini (Tavv. 5 e 9), è da ritenere che i dati dichiarati nei questionari di azienda siano inferiori alla loro effettiva consistenza.

Avvertenze particolari — Il numero delle aziende riportato nelle Tavv. 1, 5, 9, 10, 11 fa riferimento a tutte le aziende agricole, forestali e zootecniche esistenti nella provincia. Nelle Tavv. 2, 3, 4, 6, 7, 8 non sono comprese, per la natura dei caratteri considerati, le aziende senza terreno agrario.

Per quanto concerne, inoltre, le Tavv. 4 e 8, è da tener presente che, con riferimento alle coltivazioni indicate, le aziende e la relativa superficie totale risultano ripetute tante volte quante sono le coltivazioni da esse praticate. Così, ad esempio, se un'azienda pratica la coltivazione del frumento e della vite in coltura specializzata, tale azienda e la relativa superficie totale risulta ripetuta sia tra le aziende che praticano la coltivazione del frumento, sia tra le aziende che praticano la coltivazione della vite in coltura specializzata.



TAVOLE INTRODUTTIVE



TAV. 1 — Aziende per forma di conduzione e classe di superficie

Superficie in ettari

CLASSI DI SUPERFICIE DELLE AZIENDE <i>Ettari</i>	CONDUZIONE DIRETTA DEL COLTIVATORE		CONDUZIONE CON SALARIATI E/O COMPARTICIPANTI		CONDUZIONE A COLONIA PARZIARIA APPODERATA		ALTRA FORMA DI CONDUZIONE		T O T A L E	
	Aziende	Superficie	Aziende	Superficie	Aziende	Superficie	Aziende	Superficie	Aziende	Superficie
Senza terreno agrario . . .	76	—	2	—	—	—	2	—	80	—
fino a 0,10	202	15,54	5	0,37	—	—	1	0,06	208	15,97
0,11 - 0,20	395	62,96	11	1,73	—	—	5	0,90	411	65,59
0,21 - 0,30	363	94,25	9	2,23	—	—	11	2,92	383	99,40
0,31 - 0,40	368	131,00	11	4,04	—	—	15	5,60	394	140,64
0,41 - 0,50	373	174,56	15	7,02	—	—	23	11,17	411	192,75
0,51 - 0,75	790	503,18	33	21,65	—	—	62	39,77	885	564,60
0,76 - 1,00	967	879,98	48	44,39	61	56,69	34	31,88	1.110	1.012,94
1,01 - 1,50	1.295	1.637,49	69	89,40	143	185,78	31	40,82	1.538	1.953,49
1,51 - 2,00	1.149	2.068,68	61	111,61	199	357,12	18	32,98	1.427	2.570,39
2,01 - 2,50	847	1.916,42	40	91,65	186	426,43	10	22,47	1.083	2.456,97
2,51 - 3,00	773	2.153,11	32	89,39	225	628,15	—	—	1.030	2.870,65
3,01 - 3,50	655	2.145,81	26	84,98	220	722,77	2	6,82	903	2.960,38
3,51 - 4,00	763	2.885,03	37	141,33	217	825,23	1	3,75	1.018	3.855,34
4,01 - 4,50	553	2.353,96	24	102,94	182	782,01	2	8,40	761	3.247,31
4,51 - 5,00	509	2.433,39	30	143,85	233	1.117,00	2	9,52	774	3.703,76
5,01 - 7,50	1.479	9.060,04	119	734,37	1.229	7.805,93	2	11,59	2.829	17.611,93
7,51 - 10,00	655	5.648,78	78	686,11	1.312	11.596,48	—	—	2.045	17.931,37
10,01 - 12,50	282	3.153,99	79	889,07	1.203	13.515,66	—	—	1.564	17.558,72
12,51 - 15,00	166	2.283,73	82	1.127,09	997	13.682,41	1	14,28	1.246	17.107,51
15,01 - 20,00	181	3.140,40	125	2.169,09	1.049	17.784,68	—	—	1.355	23.094,17
20,01 - 25,00	56	1.265,82	92	2.073,63	244	5.384,90	—	—	392	8.724,35
25,01 - 30,00	23	632,81	61	1.671,22	89	2.390,43	—	—	173	4.694,46
30,01 - 40,00	16	556,34	75	2.604,62	53	1.792,38	—	—	144	4.953,34
40,01 - 50,00	3	133,38	31	1.366,67	10	426,38	—	—	44	1.926,43
50,01 - 75,00	2	121,84	40	2.419,41	3	162,53	—	—	45	2.703,78
75,01 - 100,00	1	83,00	17	1.487,37	—	—	—	—	18	1.570,37
100,01 - 150,00	1	125,00	18	2.231,11	—	—	—	—	19	2.356,11
150,01 - 200,00	—	—	9	1.555,79	—	—	—	—	9	1.555,79
200,01 - 250,00	—	—	2	444,25	—	—	—	—	2	444,25
250,01 - 500,00	—	—	12	4.059,17	—	—	—	—	12	4.059,17
500,01 - 1.000,00	—	—	7	4.833,61	—	—	—	—	7	4.833,61
1.000,01 - 2.500,00	—	—	6	8.989,60	—	—	—	—	6	8.989,60
oltre 2.500	—	—	—	—	—	—	—	—	—	—
TOTALE	12.943	45.660,49	1.306	40.278,76	7.855	79.642,96	222	242,93	22.326	165.825,14

TAV. 2 — Aziende per titolo di possesso dei terreni

Superficie in ettari

FORME DI CONDUZIONE ZONE ALTIMETRICHE	T O T A L E				SOLO PROPRIETÀ		SOLO AFFITTO		PARTE IN PROPRIETÀ E PARTE IN AFFITTO				
	Aziende	Superficie			Aziende	Superficie	Aziende	Superficie	Aziende	Superficie			
		proprietà	affitto	altri titoli						Totale	proprietà	affitto	Totale
CONDUZIONE DIRETTA DEL COLTIVATORE	12.867	36.151,68	5.729,95	3.778,86	45.660,49	10.829	35.177,27	947	4.597,21	274	907,00	1.100,40	2.007,40
Collina	983	5.733,73	629,89	2,00	6.365,62	844	5.714,41	131	605,15	7	19,32	24,74	44,06
Pianura	11.884	30.417,95	5.100,06	3.776,86	39.294,87	9.985	29.462,86	816	3.992,06	267	887,68	1.075,66	1.963,34
CONDUZIONE CON SALARIATI E/O COMPARTICIPANTI	1.304	29.736,94	10.117,28	424,54	40.278,76	1.204	26.711,79	44	2.736,26	24	2.787,57	7.381,02	10.168,59
Collina	385	7.542,78	38,96	89,93	7.671,67	375	7.211,01	3	23,25	1	331,77	15,71	347,48
Pianura	919	22.194,16	10.078,32	334,61	32.607,09	829	19.500,78	41	2.713,01	23	2.455,80	7.365,31	9.821,11
CONDUZIONE A COLONIA PAR- ZIARIA APPODERATA	7.855	77.310,15	261,50	2.071,31	79.642,96	7.587	77.014,80	24	196,48	25	168,22	64,02	232,24
Collina	1.109	16.547,06	102,04	21,78	16.670,88	1.100	16.542,66	7	82,52	1	5,00	19,52	24,52
Pianura	6.746	60.763,09	159,46	2.049,53	62.972,08	6.487	60.472,74	17	113,96	24	163,22	44,50	207,72
ALTRA FORMA DI CONDUZIONE	220	235,27	1,37	6,29	242,93	209	235,27	3	1,37	—	—	—	—
Collina	50	74,07	0,60	3,18	77,85	46	74,07	1	0,60	—	—	—	—
Pianura	170	161,20	0,77	3,11	165,08	163	161,20	2	0,77	—	—	—	—
TOTALE	22.246	143.434,04	16.110,10	6.281,00	165.825,14	19.829	139.139,13	1.018	7.531,32	323	3.862,79	8.545,44	12.408,23
Collina	2.527	29.897,64	771,49	116,89	30.786,02	2.365	29.541,55	142	711,52	9	356,09	59,97	416,06
Pianura	19.719	113.536,40	15.338,61	6.164,11	135.039,12	17.464	109.597,58	876	6.819,80	314	3.506,70	8.485,47	11.992,17

TAV. 3 - Aziende per frammentazione in corpi di terreno

Superficie in ettari

FORME DI CONDUZIONE ZONE ALTIMETRICHE	AZIENDE COSTITUITE DA UN UNICO CORPO		AZIENDE I CUI TERRENI SONO FRAMMENTATI IN CORPI													
			2		3		4		5		6		7		8	
	Aziende	Superficie	Aziende	Superficie	Aziende	Superficie	Aziende	Superficie	Aziende	Superficie	Aziende	Superficie	Aziende	Superficie	Aziende	Superficie
CONDUZIONE DIRETTA DEL COLTIVATORE	10.998	35.225,32	1.552	7.979,80	245	1.809,71	50	444,60	9	104,26	3	20,37	3	35,85	1	16,00
Collina	857	5.249,53	82	657,95	21	217,18	14	143,83	4	50,23	3	20,37	2	26,53	—	—
Pianura	10.141	29.975,79	1.470	7.321,85	224	1.592,53	36	300,77	5	54,03	—	—	1	9,32	1	16,00
CONDUZIONE CON SALARIATI E/O COMPARTICIPANTI . .	1.090	17.728,42	125	5.091,07	42	4.807,47	19	2.160,17	6	536,44	5	3.197,19	3	380,24	3	1.865,77
Collina	344	6.784,13	20	458,38	7	113,98	7	162,39	3	51,80	1	23,22	2	55,70	1	22,07
Pianura	746	10.944,29	105	4.632,69	35	4.693,49	12	1.997,78	3	484,64	4	3.173,97	1	324,54	2	1.843,70
CONDUZIONE A COLONIA PARZIARIA APPODERATA . . .	6.979	70.907,13	687	6.570,97	131	1.425,39	33	389,24	14	187,33	5	60,37	2	19,60	2	45,90
Collina	982	14.758,60	71	1.048,88	30	457,14	14	187,28	7	136,71	2	23,37	1	13,00	2	45,90
Pianura	5.997	56.148,53	616	5.522,09	101	968,25	19	201,96	7	50,62	3	37,00	1	6,60	—	—
ALTRA FORMA DI CONDUZIONE	213	230,77	3	6,23	3	5,73	—	—	—	—	—	—	—	—	—	—
Collina	47	74,29	1	1,96	2	1,60	—	—	—	—	—	—	—	—	—	—
Pianura	166	156,48	2	4,27	1	4,13	—	—	—	—	—	—	—	—	—	—
TOTALE	19.280	124.091,64	2.367	19.648,07	421	8.048,30	102	2.994,01	29	828,03	13	3.277,93	8	435,69	6	1.927,67
COLLINA	2.230	26.866,55	174	2.167,17	60	789,90	35	493,50	14	238,74	6	66,96	5	95,23	3	67,97
PIANURA	17.050	97.225,09	2.193	17.480,90	361	7.258,40	67	2.500,51	15	589,29	7	3.210,97	3	340,46	3	1.859,70

AZIENDE I CUI TERRENI SONO FRAMMENTATI IN CORPI

	9		10		11 - 15			16 - 20			21 - 50			oltre 50		
	Aziende	Superficie	Aziende	Superficie	Aziende	Corpi	Superficie	Aziende	Corpi	Superficie	Aziende	Corpi	Superficie	Aziende	Corpi	Superficie
CONDUZIONE DIRETTA DEL COLTIVATORE	—	—	2	16,83	3	33	5,75	1	20	2,00	—	—	—	—	—	—
Collina	—	—	—	—	—	—	—	—	—	—	—	—	—	—	—	—
Pianura	—	—	2	16,83	3	33	5,75	1	20	2,00	—	—	—	—	—	—
CONDUZIONE CON SALARIATI E/O COMPARTICIPANTI . .	1	99,04	4	1.485,71	2	25	411,42	2	36	2.017,89	2	58	497,93	—	—	—
Collina	—	—	—	—	—	—	—	—	—	—	—	—	—	—	—	—
Pianura	1	99,04	4	1.485,71	2	25	411,42	2	36	2.017,89	2	58	497,93	—	—	—
CONDUZIONE A COLONIA PARZIARIA APPODERATA . . .	—	—	1	15,03	1	13	22,00	—	—	—	—	—	—	—	—	—
Collina	—	—	—	—	—	—	—	—	—	—	—	—	—	—	—	—
Pianura	—	—	1	15,03	1	13	22,00	—	—	—	—	—	—	—	—	—
ALTRA FORMA DI CONDUZIONE	—	—	1	0,20	—	—	—	—	—	—	—	—	—	—	—	—
Collina	—	—	—	—	—	—	—	—	—	—	—	—	—	—	—	—
Pianura	—	—	1	0,20	—	—	—	—	—	—	—	—	—	—	—	—
TOTALE	1	99,04	8	1.517,77	6	71	439,17	3	56	2.019,89	2	58	497,93	—	—	—
COLLINA	—	—	—	—	—	—	—	—	—	—	—	—	—	—	—	—
PIANURA	1	99,04	8	1.517,77	6	71	439,17	3	56	2.019,89	2	58	497,93	—	—	—

TAV. 4 — Aziende secondo alcune coltivazioni praticate (a)

Superficie in ettari

FORME DI CONDUZIONE ZONE ALTIMETRICHE	AZIENDE CHE PRATICANO LA COLTIVAZIONE DI													
	Frumento			Foraggiere						Vite				
	Aziende	Superficie		Prati avvicendati ed erbai		Prati permanenti e pascoli		Coltura specializzata (vigneto)		Coltura promiscua				
		totale delle aziende	a frumento	Aziende	Superficie totale delle aziende	a prati avvicendati ed erbai	Aziende	Superficie totale delle aziende	a prati permanent e pascoli	Aziende	Superficie totale delle aziende	a vigneto	Aziende	Superficie totale delle aziende
CONDUZIONE DIRETTA DEL COLTIVATORE	9.739	41.598,84	12.090,94	9.501	40.974,07	12.651,35	930	6.575,82	1.904,78	3.958	18.770,39	1.953,64	9.241	34.631,64
Collina	713	5.434,94	1.174,04	808	5.749,46	2.060,27	439	3.972,42	1.396,72	288	1.911,71	64,20	675	4.695,85
Pianura	9.026	36.163,90	10.916,90	8.693	35.224,61	10.591,08	491	2.603,40	508,06	3.670	16.858,68	1.889,44	8.566	29.935,79
CONDUZIONE CON SALARIATI E/O COMPARTICIPANTI	845	28.366,97	6.800,21	838	30.525,05	7.977,04	391	16.956,61	4.184,96	337	20.713,91	1.354,94	543	14.731,61
Collina	159	3.449,58	398,33	187	3.982,55	1.078,38	314	7.032,81	2.994,93	61	930,89	36,72	147	2.983,55
Pianura	686	24.917,39	6.401,88	651	26.542,50	6.898,66	77	9.923,80	1.190,03	276	19.783,02	1.318,22	396	11.748,06
CONDUZIONE A COLONIA PARZIARIA APPODERATA	7.575	78.469,46	22.049,81	7.623	78.575,14	27.593,68	877	13.140,89	2.293,41	3.695	40.341,45	3.303,81	6.884	70.035,63
Collina	1.091	16.529,94	4.419,49	1.088	16.420,31	6.478,25	530	9.364,38	1.823,92	339	5.550,77	138,71	986	14.370,12
Pianura	6.484	61.939,52	17.630,32	6.535	62.154,83	21.115,43	347	3.776,51	469,49	3.356	34.790,68	3.165,10	5.898	55.665,51
ALTRA FORMA DI CONDUZIONE	109	135,03	53,21	132	167,30	74,96	24	50,34	13,77	37	48,95	22,43	131	135,21
Collina	21	32,41	9,74	31	48,47	25,82	18	37,79	12,52	19	30,43	16,89	28	37,96
Pianura	88	102,62	43,47	101	118,83	49,14	6	12,55	1,25	18	18,52	5,54	103	97,25
TOTALE	18.268	148.570,30	40.994,17	18.094	150.241,56	48.297,03	2.222	36.723,66	8.396,92	8.027	79.874,70	6.634,82	16.799	119.534,09
COLLINA	1.984	25.446,87	6.001,60	2.114	26.200,79	9.642,72	1.301	20.407,40	6.228,09	707	8.423,80	256,52	1.836	22.087,48
PIANURA	16.284	123.123,43	34.992,57	15.980	124.040,77	38.654,31	921	16.316,26	2.168,83	7.320	71.450,90	6.378,30	14.963	97.446,61

(a) Cfr. Avvertenze particolari.

TAV. 5 — Aziende per dotazione di bestiame

Superficie in ettari

FORME DI CONDUZIONE ZONE ALTIMETRICHE	AZIENDE CON BESTIAME							AZIENDE SENZA BESTIAME		TOTALI	
	Aziende		Capi					Numero	Superficie	Aziende	Superficie
	Numero	Superficie	Bovini	Bufalini	Ovini e caprini	Suini	Equini				
CONDUZIONE DIRETTA DEL COLTIVATORE	8.151	36.371,54	32.829	—	6.696	30.653	2.846	4.792	9.288,95	12.943	45.660,49
Collina	605	4.851,54	2.552	—	344	3.939	29	392	1.514,08	997	6.365,62
Pianura	7.546	31.520,00	30.277	—	6.352	26.714	2.817	4.400	7.774,87	11.946	39.294,87
CONDUZIONE CON SALARIATI E/O COMPARTICIPANTI	367	23.319,22	7.892	—	1.087	1.248	457	939	16.959,54	1.306	40.278,76
Collina	86	2.481,66	753	—	604	179	24	299	5.190,01	385	7.671,67
Pianura	281	20.837,56	7.139	—	483	1.069	433	640	11.769,53	921	32.607,09
CONDUZIONE A COLONIA PARZIARIA APPODERATA	7.563	78.644,37	81.519	—	661	29.571	4.107	292	998,59	7.855	79.642,96
Collina	1.093	16.532,68	11.750	—	545	6.623	36	16	138,20	1.109	16.670,88
Pianura	6.470	62.111,69	69.769	—	116	22.948	4.071	276	860,39	6.746	62.972,08
ALTRA FORMA DI CONDUZIONE	56	50,06	68	—	—	273	9	166	192,87	222	242,93
Collina	9	11,75	11	—	—	74	—	41	66,10	50	77,85
Pianura	47	38,31	57	—	—	199	9	125	126,77	172	165,08
TOTALE	16.137	138.385,19	122.308	—	8.444	61.745	7.419	6.189	27.439,95	22.326	165.825,14
COLLINA	1.793	23.877,63	15.066	—	1.493	10.815	89	748	6.908,39	2.541	30.786,02
PIANURA	14.344	114.507,56	107.242	—	6.951	50.930	7.330	5.441	20.531,56	19.785	135.039,12



TAVOLE ANALITICHE

TAV. 6 — Aziende per classe di superficie e titolo di possesso dei terreni

Superficie in ettari

A - TOTALE

CLASSI DI SUPERFICIE DELLE AZIENDE Ettari	SOLO PROPRIETÀ		SOLO AFFITTO		SOLO ALTRI TITOLI		PARTE IN PROPRIETÀ E PARTE IN AFFITTO			PARTE IN PROPRIETÀ E PARTE AD ALTRI TITOLI							
	Aziende	Superficie	Aziende	Superficie	Aziende	Superficie	Aziende	Superficie			Aziende	Superficie					
								proprietà	affitto	Totale		proprietà	altri titoli	Totale			
Fino a 0,10	197	15,13	9	0,72	2	0,12	—	—	—	—	—	—	—	—	—	—	—
0,11 - 0,20	371	59,19	36	5,68	2	0,35	2	0,15	0,22	0,37	—	—	—	—	—	—	—
0,21 - 0,30	359	93,27	21	5,39	2	0,51	1	0,12	0,11	0,23	—	—	—	—	—	—	—
0,31 - 0,40	376	134,49	13	4,47	3	1,00	2	0,47	0,21	0,68	—	—	—	—	—	—	—
0,41 - 0,50	376	176,22	29	13,71	5	2,34	—	—	—	—	1	0,24	0,24	0,48	—	—	—
0,51 - 0,75	816	519,74	49	31,32	13	8,59	5	1,66	1,89	3,55	2	0,72	0,68	1,40	—	—	—
0,76 - 1,00	1.028	936,93	65	60,31	13	11,96	3	1,04	1,70	2,74	1	0,68	0,32	1,00	—	—	—
1,01 - 1,50	1.423	1.804,00	86	111,22	20	26,62	7	4,44	4,97	9,41	2	1,75	0,49	2,24	—	—	—
1,51 - 2,00	1.330	2.393,45	72	132,98	17	29,93	7	4,08	8,05	12,13	—	—	—	—	—	—	—
2,01 - 2,50	993	2.248,27	59	137,59	11	25,30	16	22,74	13,91	36,65	4	3,08	6,08	9,16	—	—	—
2,51 - 3,00	936	2.609,37	60	167,33	20	54,90	12	18,96	14,44	33,40	2	1,19	4,46	5,65	—	—	—
3,01 - 3,50	796	2.608,95	44	143,89	42	139,84	17	28,82	26,33	55,15	4	7,41	5,14	12,55	—	—	—
3,51 - 4,00	744	2.813,47	42	159,28	210	800,39	20	45,45	29,05	74,50	2	3,40	4,30	7,70	—	—	—
4,01 - 4,50	590	2.524,10	33	139,63	116	489,34	18	48,31	28,80	77,11	4	8,10	9,03	17,13	—	—	—
4,51 - 5,00	621	2.969,89	43	207,31	85	406,73	20	47,96	48,02	95,98	4	5,15	13,73	18,88	—	—	—
5,01 - 7,50	2.388	14.908,55	115	712,37	244	1.479,84	61	220,04	153,56	373,60	14	41,29	47,77	89,06	—	—	—
7,51 - 10,00	1.819	15.977,14	94	814,59	82	706,32	40	139,94	208,34	348,28	8	25,60	44,33	69,93	—	—	—
10,01 - 12,50	1.450	16.292,82	40	447,48	45	495,00	24	139,39	128,95	268,34	3	18,57	13,57	32,14	—	—	—
12,51 - 15,00	1.162	15.948,03	35	484,53	33	456,24	14	80,17	111,74	191,91	2	7,50	19,30	26,80	—	—	—
15,01 - 20,00	1.258	21.437,23	43	727,58	28	484,61	19	155,05	165,36	320,41	7	65,76	58,58	124,34	—	—	—
20,01 - 25,00	376	8.361,34	8	181,54	2	44,18	6	43,84	93,45	137,29	—	—	—	—	—	—	—
25,01 - 30,00	160	4.340,82	5	137,81	1	25,76	6	67,34	94,61	161,95	1	28,00	0,12	28,12	—	—	—
30,01 - 40,00	137	4.726,84	3	99,65	2	61,60	2	24,27	40,98	65,25	—	—	—	—	—	—	—
40,01 - 50,00	43	1.883,90	1	42,53	—	—	—	—	—	—	—	—	—	—	—	—	—
50,01 - 75,00	39	2.338,26	3	178,24	1	71,78	1	24,50	40,00	64,50	1	37,00	14,00	51,00	—	—	—
75,01 - 100,00	13	1.124,91	3	254,29	1	92,13	1	15,95	83,09	99,04	—	—	—	—	—	—	—
100,01 - 150,00	12	1.532,82	5	595,55	—	—	2	53,20	174,54	227,74	—	—	—	—	—	—	—
150,01 - 200,00	6	1.013,55	—	—	—	—	3	203,17	339,07	542,24	—	—	—	—	—	—	—
200,01 - 250,00	1	204,18	—	—	—	—	—	—	—	—	1	172,58	67,49	240,07	—	—	—
250,01 - 500,00	4	1.411,24	1	260,00	—	—	7	1.167,20	1.220,73	2.387,93	—	—	—	—	—	—	—
500,01 - 1.000,00	2	1.208,87	—	—	—	—	5	1.115,23	2.509,51	3.624,74	—	—	—	—	—	—	—
1.000,01 - 2.500,00	3	4.522,16	1	1.274,33	—	—	2	189,30	3.003,81	3.193,11	—	—	—	—	—	—	—
oltre 2.500	—	—	—	—	—	—	—	—	—	—	—	—	—	—	—	—	—
TOTALE	19.829	139.139,13	1.018	7.531,32	1.000	5.915,38	323	3.862,79	8.545,44	12.408,23	63	428,02	309,63	737,65			

	PARTE IN AFFITTO E PARTE AD ALTRI TITOLI				PARTE IN PROPRIETÀ, PARTE IN AFFITTO E PARTE AD ALTRI TITOLI				T O T A L E					
	Aziende	Superficie			Aziende	Superficie			Aziende	Superficie				
		Affitto	altri titoli	Totale		proprietà	affitto	altri titoli		Totale	proprietà	affitto	altri titoli	Totale
Fino a 0,10	—	—	—	—	—	—	—	—	208	15,13	0,72	0,12	15,97	
0,11 - 0,20	—	—	—	—	—	—	—	—	411	59,34	5,90	0,35	65,59	
0,21 - 0,30	—	—	—	—	—	—	—	—	383	93,39	5,50	0,51	99,40	
0,31 - 0,40	—	—	—	—	—	—	—	—	394	134,96	4,68	1,00	140,64	
0,41 - 0,50	—	—	—	—	—	—	—	—	411	176,46	13,71	2,58	192,75	
0,51 - 0,75	—	—	—	—	—	—	—	—	885	522,12	33,21	9,27	564,60	
0,76 - 1,00	—	—	—	—	—	—	—	—	1.110	938,65	62,01	12,28	1.012,94	
1,01 - 1,50	—	—	—	—	—	—	—	—	1.538	1.810,19	116,19	27,11	1.953,49	
1,51 - 2,00	—	—	—	1	0,37	1,10	0,43	1,90	1.427	2.397,90	142,13	30,36	2.570,39	
2,01 - 2,50	—	—	—	—	—	—	—	—	1.083	2.274,09	151,50	31,38	2.456,97	
2,51 - 3,00	—	—	—	—	—	—	—	—	1.030	2.629,52	181,77	59,36	2.870,65	
3,01 - 3,50	—	—	—	—	—	—	—	—	903	2.645,18	170,22	144,98	2.960,38	
3,51 - 4,00	—	—	—	—	—	—	—	—	1.018	2.862,32	188,33	804,69	3.855,34	
4,01 - 4,50	—	—	—	—	—	—	—	—	761	2.580,51	168,43	498,37	3.247,31	
4,51 - 5,00	1	1,50	3,47	4,97	—	—	—	—	774	3.023,00	256,83	423,93	3.703,76	
5,01 - 7,50	7	14,19	34,32	48,51	—	—	—	—	2.829	15.169,88	880,12	1.561,93	17.611,93	
7,51 - 10,00	1	2,39	5,12	7,51	1	1,00	0,68	5,92	7,60	2.045	16.143,68	1.026,00	761,69	17.931,37
10,01 - 12,50	1	6,65	5,03	11,68	1	2,73	6,83	1,70	11,26	1.564	16.453,51	589,91	515,30	17.558,72
12,51 - 15,00	—	—	—	—	—	—	—	—	—	1.246	16.035,70	596,27	475,54	17.107,51
15,01 - 20,00	—	—	—	—	—	—	—	—	—	1.355	21.658,04	892,94	543,19	23.094,17
20,01 - 25,00	—	—	—	—	—	—	—	—	—	392	8.405,18	274,99	44,18	8.724,35
25,01 - 30,00	—	—	—	—	—	—	—	—	—	173	4.436,16	232,42	25,88	4.694,46
30,01 - 40,00	—	—	—	—	—	—	—	—	—	144	4.751,11	140,63	61,60	4.953,34
40,01 - 50,00	—	—	—	—	—	—	—	—	—	44	1.883,90	42,53	—	1.926,43
50,01 - 75,00	—	—	—	—	—	—	—	—	—	45	2.399,76	218,24	85,78	2.703,78
75,01 - 100,00	—	—	—	—	—	—	—	—	—	18	1.140,86	337,38	92,13	1.570,37
100,01 - 150,00	—	—	—	—	—	—	—	—	—	19	1.586,02	770,09	—	2.356,11
150,01 - 200,00	—	—	—	—	—	—	—	—	—	9	1.216,72	339,07	—	1.555,79
200,01 - 250,00	—	—	—	—	—	—	—	—	—	2	376,76	—	67,49	444,25
250,01 - 500,00	—	—	—	—	—	—	—	—	—	12	2.578,44	1.480,73	—	4.059,17
500,01 - 1.000,00	—	—	—	—	—	—	—	—	—	7	2.324,10	2.509,51	—	4.833,61
1.000,01 - 2.500,00	—	—	—	—	—	—	—	—	—	6	4.711,46	4.278,14	—	8.989,60
oltre 2.500	—	—	—	—	—	—	—	—	—	—	—	—	—	—
TOTALE	10	24,73	47,94	72,67	3	4,10	8,61	8,05	20,76	22.246	143.434,04	16.110,10	6.281,00	165.825,14

Segue Tav. 6 — Aziende per classe di superficie e titolo di possesso dei terreni

Superficie in ettari

B — PER FORMA DI CONDUZIONE

CLASSI DI SUPERFICIE DELLE AZIENDE Ettari	T O T A L E				S O L O P R O P R I E T À		S O L O A F F I T T O		P A R T E I N P R O P R I E T À E P A R T E I N A F F I T T O				
	Aziende	Superficie			Aziende	Superficie	Aziende	Superficie	Aziende	Superficie			
		proprietà	affitto	altri titoli						Totale	proprietà	affitto	Totale
CONDUZIONE DIRETTA DEL COLTIVATORE													
Fino a 0,10	202	14,70	0,72	0,12	15,54	191	14,70	9	0,72	—	—	—	
0,11 - 0,20	395	57,12	5,49	0,35	62,96	358	56,97	33	5,27	2	0,15	0,22	0,37
0,21 - 0,30	363	88,49	5,25	0,51	94,25	340	88,37	20	5,14	1	0,12	0,11	0,23
0,31 - 0,40	368	125,64	4,68	0,68	131,00	351	125,17	13	4,47	2	0,47	0,21	0,68
0,41 - 0,50	373	159,69	13,71	1,16	174,56	341	159,45	29	13,71	—	—	—	—
0,51 - 0,75	790	465,43	32,01	5,74	503,18	728	463,05	47	30,12	5	1,66	1,89	3,55
0,76 - 1,00	967	811,34	61,02	7,62	879,98	891	809,62	64	59,32	3	1,04	1,70	2,74
1,01 - 1,50	1.295	1.499,77	113,39	24,33	1.637,49	1.184	1.493,58	84	108,42	7	4,44	4,97	9,41
1,51 - 2,00	1.149	1.917,36	137,08	14,24	2.068,68	1.064	1.912,91	69	127,93	7	4,08	8,05	12,13
2,01 - 2,50	847	1.751,06	145,51	19,85	1.916,42	766	1.728,60	57	132,79	14	19,38	12,72	32,10
2,51 - 3,00	773	1.939,28	173,35	40,48	2.153,11	690	1.921,74	57	159,01	11	16,35	14,34	30,69
3,01 - 3,50	655	1.854,49	167,05	124,27	2.145,81	556	1.819,83	43	140,72	17	28,82	26,33	55,15
3,51 - 4,00	763	1.934,53	183,33	767,17	2.885,03	501	1.888,46	41	155,28	19	42,67	28,05	70,72
4,01 - 4,50	553	1.709,44	168,43	476,09	2.353,96	388	1.656,43	33	139,63	18	48,31	28,80	77,11
4,51 - 5,00	509	1.797,79	249,23	386,37	2.433,39	368	1.756,61	42	202,31	17	36,03	45,42	81,45
5,01 - 7,50	1.479	6.865,54	829,76	1.364,74	9.060,04	1.082	6.639,37	109	671,46	56	197,79	145,11	342,90
7,51 - 10,00	655	4.284,47	944,66	419,65	5.648,78	481	4.161,76	86	742,61	36	113,53	198,98	312,51
10,01 - 12,50	282	2.546,22	502,28	105,49	3.153,99	218	2.441,31	33	369,30	20	102,18	119,50	221,68
12,51 - 15,00	166	1.773,43	510,30	—	2.283,73	125	1.717,42	29	400,66	12	56,01	109,64	165,65
15,01 - 20,00	181	2.337,42	782,98	20,00	3.140,40	127	2.218,32	37	630,17	16	119,10	152,81	271,91
20,01 - 25,00	56	1.078,38	187,44	—	1.265,82	46	1.039,54	5	113,51	5	38,84	73,93	112,77
25,01 - 30,00	23	481,63	151,18	—	632,81	16	442,10	3	83,56	4	39,53	67,62	107,15
30,01 - 40,00	16	500,58	55,76	—	556,34	14	488,58	1	35,76	1	12,00	20,00	32,00
40,01 - 50,00	3	133,38	—	—	133,38	3	133,38	—	—	—	—	—	—
50,01 - 75,00	2	24,50	97,34	—	121,84	—	—	1	57,34	1	24,50	40,00	64,50
75,01 - 100,00	1	—	83,00	—	83,00	—	—	1	83,00	—	—	—	—
100,01 - 150,00	1	—	125,00	—	125,00	—	—	1	125,00	—	—	—	—
150,01 - 200,00	—	—	—	—	—	—	—	—	—	—	—	—	—
200,01 - 250,00	—	—	—	—	—	—	—	—	—	—	—	—	—
250,01 - 500,00	—	—	—	—	—	—	—	—	—	—	—	—	—
500,01 - 1.000,00	—	—	—	—	—	—	—	—	—	—	—	—	—
1.000,01 - 2.500,00	—	—	—	—	—	—	—	—	—	—	—	—	—
oltre 2.500	—	—	—	—	—	—	—	—	—	—	—	—	—
TOTALE	12.867	36.151,68	5.729,95	3.778,86	45.660,49	10.829	35.177,27	947	4.597,21	274	907,00	1.100,40	2.007,40
CONDUZIONE CON SALARIATI E/O COMPARTECIPANTI													
Fino a 0,10	5	0,37	—	—	0,37	5	0,37	—	—	—	—	—	
0,11 - 0,20	11	1,49	0,24	—	1,73	9	1,49	2	0,24	—	—	—	
0,21 - 0,30	9	1,98	0,25	—	2,23	8	1,98	1	0,25	—	—	—	
0,31 - 0,40	11	4,04	—	—	4,04	11	4,04	—	—	—	—	—	
0,41 - 0,50	15	6,52	—	0,50	7,02	14	6,52	—	—	—	—	—	
0,51 - 0,75	33	19,45	—	2,20	21,65	30	19,45	—	—	—	—	—	
0,76 - 1,00	48	42,49	—	1,90	44,39	46	42,49	—	—	—	—	—	
1,01 - 1,50	69	87,90	—	1,50	89,40	68	87,90	—	—	—	—	—	
1,51 - 2,00	61	108,31	1,60	1,70	111,61	59	108,31	1	1,60	—	—	—	
2,01 - 2,50	40	80,06	4,80	6,79	91,65	35	80,06	2	4,80	—	—	—	
2,51 - 3,00	32	81,01	5,78	2,60	89,39	29	81,01	2	5,78	—	—	—	
3,01 - 3,50	26	78,37	—	6,61	84,98	24	78,37	—	—	—	—	—	
3,51 - 4,00	37	137,35	—	3,98	141,33	36	137,35	—	—	—	—	—	
4,01 - 4,50	24	98,45	—	4,49	102,94	23	98,45	—	—	—	—	—	
4,51 - 5,00	30	134,65	—	9,20	143,85	28	134,65	—	—	—	—	—	
5,01 - 7,50	119	592,84	29,42	12,11	734,37	112	689,40	4	27,12	1	3,44	2,30	5,74
7,51 - 10,00	78	534,25	42,98	8,88	686,11	72	634,25	5	42,98	—	—	—	—
10,01 - 12,50	79	378,07	11,00	—	889,07	78	878,07	1	11,00	—	—	—	—
12,51 - 15,00	82	1.028,38	83,87	14,84	1.127,09	75	1.028,38	6	83,87	—	—	—	—
15,01 - 20,00	125	2.065,91	32,85	70,33	2.169,09	119	2.065,91	2	32,85	—	—	—	—
20,01 - 25,00	92	2.005,60	68,03	—	2.073,63	89	2.005,60	3	68,03	—	—	—	—
25,01 - 30,00	61	1.589,86	81,24	0,12	1.671,22	56	1.534,05	2	54,25	2	27,81	26,99	54,80
30,01 - 40,00	75	2.488,36	84,87	31,39	2.604,62	71	2.476,09	2	63,89	1	12,27	20,98	33,25
40,01 - 50,00	31	1.324,14	42,53	—	1.366,67	30	1.324,14	1	42,53	—	—	—	—
50,01 - 75,00	40	2.212,73	120,90	85,78	2.419,41	36	2.175,73	2	120,90	—	—	—	—
75,01 - 100,00	17	1.140,86	254,38	92,13	1.487,37	13	1.124,91	2	171,29	1	15,95	83,09	99,04
100,01 - 150,00	18	1.586,02	645,09	—	2.231,11	12	1.532,82	4	470,55	2	53,20	174,54	227,74
150,01 - 200,00	9	1.216,72	339,07	—	1.555,79	6	1.013,55	—	—	3	203,17	339,07	542,24
200,01 - 250,00	2	376,76	—	67,49	444,25	1	204,18	—	—	—	—	—	—
250,01 - 500,00	12	2.578,44	1.480,73	—	4.059,17	4	1.411,24	1	260,00	7	1.167,20	1.220,73	2.387,93
500,01 - 1.000,00	7	2.324,10	2.509,51	—	4.833,61	2	1.208,87	—	—	5	1.115,23	2.509,51	3.624,74
1.000,01 - 2.500,00	6	4.711,46	4.278,14	—	8.989,60	3	4.522,16	1	1.274,33	2	189,30	3.003,81	3.193,11
oltre 2.500	—	—	—	—	—	—	—	—	—	—	—	—	—
TOTALE	1.304	29.736,94	10.117,28	424,54	40.278,76	1.204	26.711,79	44	2.736,26	24	2.787,57	7.381,02	10.168,59

Segue Tav. 6 — Aziende per classe di superficie e titolo di possesso dei terreni

Superficie in ettari

Segue B — PER FORMA DI CONDUZIONE

CLASSI DI SUPERFICIE DELLE AZIENDE <i>Ettari</i>	T O T A L E					S O L O P R O P R I E T À		S O L O A F F I T T O		P A R T E I N P R O P R I E T À E P A R T E I N A F F I T T O				
	Aziende	Superficie				Aziende	Superficie	Aziende	Superficie	Aziende	Superficie			
		proprietà	affitto	altri titoli	Totale						proprietà	affitto	Totale	
Fino a 0,10	—	—	—	—	—	—	—	—	—	—	—	—	—	—
0,11 - 0,20	—	—	—	—	—	—	—	—	—	—	—	—	—	—
0,21 - 0,30	—	—	—	—	—	—	—	—	—	—	—	—	—	—
0,31 - 0,40	—	—	—	—	—	—	—	—	—	—	—	—	—	—
0,41 - 0,50	—	—	—	—	—	—	—	—	—	—	—	—	—	—
0,51 - 0,75	—	—	—	—	—	—	—	—	—	—	—	—	—	—
0,76 - 1,00	61	54,70	0,99	1,00	56,69	59	54,70	1	0,99	—	—	—	—	—
1,01 - 1,50	143	181,70	2,80	1,28	185,78	140	181,70	2	2,80	—	—	—	—	—
1,51 - 2,00	199	341,21	3,45	12,46	357,12	190	341,21	2	3,45	—	—	—	—	—
2,01 - 2,50	186	420,50	1,19	4,74	426,43	182	417,14	—	—	2	3,36	1,19	4,55	—
2,51 - 3,00	225	609,23	2,64	16,28	628,15	217	606,62	1	2,54	1	2,61	0,10	2,71	—
3,01 - 3,50	220	705,50	3,17	14,10	722,77	214	703,93	1	3,17	—	—	—	—	—
3,51 - 4,00	217	786,69	5,00	33,54	825,23	206	783,91	1	4,00	1	2,78	1,00	3,78	—
4,01 - 4,50	182	764,22	—	17,79	782,01	177	760,82	—	—	—	—	—	—	—
4,51 - 5,00	233	1.081,04	7,60	28,36	1.117,00	223	1.069,11	1	5,00	3	11,93	2,60	14,53	—
5,01 - 7,50	1.229	7.599,91	20,94	185,08	7.805,93	1.192	7.568,19	2	13,79	4	18,81	6,15	24,96	—
7,51 - 10,00	1.312	11.224,96	38,36	333,16	11.596,48	1.266	11.181,13	3	29,00	4	26,41	9,36	35,77	—
10,01 - 12,50	1.203	13.029,22	76,63	409,81	13.515,66	1.154	12.973,44	6	67,18	4	37,21	9,45	46,66	—
12,51 - 15,00	997	13.219,61	2,10	460,70	13.682,41	961	13.187,95	—	—	2	24,16	2,10	26,26	—
15,01 - 20,00	1.049	17.254,71	77,11	452,86	17.784,68	1.012	17.153,00	4	64,56	3	35,95	12,55	48,50	—
20,01 - 25,00	244	5.321,20	19,52	44,18	5.384,90	241	5.316,20	—	—	1	5,00	19,52	24,52	—
25,01 - 30,00	89	2.364,67	—	25,76	2.390,43	88	2.364,67	—	—	—	—	—	—	—
30,01 - 40,00	53	1.762,17	—	30,21	1.792,38	52	1.762,17	—	—	—	—	—	—	—
40,01 - 50,00	10	426,38	—	—	426,38	10	426,38	—	—	—	—	—	—	—
50,01 - 75,00	3	162,53	—	—	162,53	3	162,53	—	—	—	—	—	—	—
75,01 - 100,00	—	—	—	—	—	—	—	—	—	—	—	—	—	—
100,01 - 150,00	—	—	—	—	—	—	—	—	—	—	—	—	—	—
150,01 - 200,00	—	—	—	—	—	—	—	—	—	—	—	—	—	—
200,01 - 250,00	—	—	—	—	—	—	—	—	—	—	—	—	—	—
250,01 - 500,00	—	—	—	—	—	—	—	—	—	—	—	—	—	—
500,01 - 1.000,00	—	—	—	—	—	—	—	—	—	—	—	—	—	—
1.000,01 - 2.500,00	—	—	—	—	—	—	—	—	—	—	—	—	—	—
oltre 2.500	—	—	—	—	—	—	—	—	—	—	—	—	—	—
TOTALE . . .	7.855	77.310,15	261,50	2.071,31	79.642,96	7.587	77.014,80	24	196,48	25	168,22	64,02	232,24	—

ALTRA FORMA DI CONDUZIONE

Fino a 0,10	1	0,06	—	—	0,06	1	0,06	—	—	—	—	—	—	—
0,11 - 0,20	5	0,73	0,17	—	0,90	4	0,73	1	0,17	—	—	—	—	—
0,21 - 0,30	11	2,92	—	—	2,92	11	2,92	—	—	—	—	—	—	—
0,31 - 0,40	15	5,28	—	0,32	5,60	14	5,28	—	—	—	—	—	—	—
0,41 - 0,50	23	10,25	—	0,92	11,17	21	10,25	—	—	—	—	—	—	—
0,51 - 0,75	62	37,24	1,20	1,33	39,77	58	37,24	2	1,20	—	—	—	—	—
0,76 - 1,00	34	30,12	—	1,76	31,88	32	30,12	—	—	—	—	—	—	—
1,01 - 1,50	31	40,82	—	—	40,82	31	40,82	—	—	—	—	—	—	—
1,51 - 2,00	18	31,02	—	1,96	32,98	17	31,02	—	—	—	—	—	—	—
2,01 - 2,50	10	22,47	—	—	22,47	10	22,47	—	—	—	—	—	—	—
2,51 - 3,00	—	—	—	—	—	—	—	—	—	—	—	—	—	—
3,01 - 3,50	2	6,82	—	—	6,82	2	6,82	—	—	—	—	—	—	—
3,51 - 4,00	1	3,75	—	—	3,75	1	3,75	—	—	—	—	—	—	—
4,01 - 4,50	2	8,40	—	—	8,40	2	8,40	—	—	—	—	—	—	—
4,51 - 5,00	2	9,52	—	—	9,52	2	9,52	—	—	—	—	—	—	—
5,01 - 7,50	2	11,59	—	—	11,59	2	11,59	—	—	—	—	—	—	—
7,51 - 10,00	—	—	—	—	—	—	—	—	—	—	—	—	—	—
10,01 - 12,50	—	—	—	—	—	—	—	—	—	—	—	—	—	—
12,51 - 15,00	1	14,28	—	—	14,28	1	14,28	—	—	—	—	—	—	—
15,01 - 20,00	—	—	—	—	—	—	—	—	—	—	—	—	—	—
20,01 - 25,00	—	—	—	—	—	—	—	—	—	—	—	—	—	—
25,01 - 30,00	—	—	—	—	—	—	—	—	—	—	—	—	—	—
30,01 - 40,00	—	—	—	—	—	—	—	—	—	—	—	—	—	—
40,01 - 50,00	—	—	—	—	—	—	—	—	—	—	—	—	—	—
50,01 - 75,00	—	—	—	—	—	—	—	—	—	—	—	—	—	—
75,01 - 100,00	—	—	—	—	—	—	—	—	—	—	—	—	—	—
100,01 - 150,00	—	—	—	—	—	—	—	—	—	—	—	—	—	—
150,01 - 200,00	—	—	—	—	—	—	—	—	—	—	—	—	—	—
200,01 - 250,00	—	—	—	—	—	—	—	—	—	—	—	—	—	—
250,01 - 500,00	—	—	—	—	—	—	—	—	—	—	—	—	—	—
500,01 - 1.000,00	—	—	—	—	—	—	—	—	—	—	—	—	—	—
1.000,01 - 2.500,00	—	—	—	—	—	—	—	—	—	—	—	—	—	—
oltre 2.500	—	—	—	—	—	—	—	—	—	—	—	—	—	—
TOTALE . . .	220	235,27	1,37	6,29	242,93	209	235,27	3	1,37	—	—	—	—	—

Segue Tav. 6 — Aziende per classe di superficie e titolo di possesso dei terreni

Superficie in ettari

C — PER ZONA ALTIMETRICA

CLASSI DI SUPERFICIE DELLE AZIENDE <i>Ettari</i>	T O T A L E				SOLO PROPRIETÀ		SOLO AFFITTO		PARTE IN PROPRIETÀ E PARTE IN AFFITTO				
	Aziende	Superficie			Aziende	Superficie	Aziende	Superficie	Aziende	Superficie			
		proprietà	affitto	altri titoli						Totale	proprietà	affitto	Totale
COLLINA													
Fino a 0,10	15	1,16	—	—	1,16	15	1,16	—	—	—	—	—	
0,11 - 0,20	32	4,71	0,93	—	5,64	27	4,71	5	0,93	—	—	—	
0,21 - 0,30	29	7,23	0,25	—	7,48	28	7,23	1	0,25	—	—	—	
0,31 - 0,40	19	6,92	—	—	6,92	19	6,92	—	—	—	—	—	
0,41 - 0,50	34	14,17	1,44	0,46	16,07	30	14,17	3	1,44	—	—	—	
0,51 - 0,75	48	27,09	3,86	—	30,95	42	27,09	6	3,86	—	—	—	
0,76 - 1,00	86	68,93	10,37	0,76	80,06	74	68,93	11	10,37	—	—	—	
1,01 - 1,50	90	96,65	19,80	—	116,45	76	96,65	14	19,80	—	—	—	
1,51 - 2,00	117	162,71	50,25	3,96	216,92	89	162,71	26	50,25	—	—	—	
2,01 - 2,50	64	126,88	18,68	2,01	147,57	55	126,88	8	18,68	—	—	—	
2,51 - 3,00	69	162,40	29,76	2,60	194,76	57	161,00	10	28,60	1	1,40	1,16	2,56
3,01 - 3,50	42	114,71	23,10	—	137,81	35	114,71	7	23,10	—	—	—	—
3,51 - 4,00	50	161,55	28,18	—	189,73	42	159,75	7	26,07	1	1,80	2,11	3,91
4,01 - 4,50	35	141,66	8,26	—	149,92	33	141,66	2	8,26	—	—	—	—
4,51 - 5,00	62	266,50	33,74	—	300,24	55	265,86	6	29,54	1	0,64	4,20	4,84
5,01 - 7,50	226	1.364,06	55,00	—	1.419,06	216	1.356,08	7	45,23	3	7,98	9,77	17,75
7,51 - 10,00	236	2.019,91	73,71	—	2.093,62	228	2.019,91	8	73,71	—	—	—	—
10,01 - 12,50	224	2.502,53	35,27	—	2.537,80	221	2.502,53	3	35,27	—	—	—	—
12,51 - 15,00	230	3.091,52	78,37	—	3.169,89	224	3.084,02	5	70,87	1	7,50	7,50	15,00
15,01 - 20,00	360	6.022,66	156,53	53,93	6.233,12	348	6.022,66	9	156,53	—	—	—	—
20,01 - 25,00	216	4.761,37	64,96	21,78	4.848,11	212	4.756,37	2	45,44	1	5,00	19,52	24,52
25,01 - 30,00	113	3.039,19	27,56	—	3.066,75	112	3.039,19	1	27,56	—	—	—	—
30,01 - 40,00	95	3.191,13	35,76	31,39	3.258,28	93	3.191,13	1	35,76	—	—	—	—
40,01 - 50,00	22	957,17	—	—	957,17	22	957,17	—	—	—	—	—	—
50,01 - 75,00	11	617,42	—	—	617,42	11	617,42	—	—	—	—	—	—
75,01 - 100,00	—	—	—	—	—	—	—	—	—	—	—	—	—
100,01 - 150,00	—	—	—	—	—	—	—	—	—	—	—	—	—
150,01 - 200,00	—	—	—	—	—	—	—	—	—	—	—	—	—
200,01 - 250,00	—	—	—	—	—	—	—	—	—	—	—	—	—
250,01 - 500,00	1	331,77	15,71	—	347,48	—	—	—	—	1	331,77	15,71	347,48
500,01 - 1.000,00	1	635,64	—	—	635,64	1	635,64	—	—	—	—	—	—
1.000,01 - 2.500,00	—	—	—	—	—	—	—	—	—	—	—	—	—
oltre 2.500	—	—	—	—	—	—	—	—	—	—	—	—	—
TOTALE	2.527	29.897,64	771,49	116,89	30.786,02	2.365	29.541,55	142	711,52	9	356,09	59,97	416,06

PIANURA

Fino a 0,10	193	13,97	0,72	0,12	14,81	182	13,97	9	0,72	—	—	—	—
0,11 - 0,20	379	54,63	4,97	0,35	59,95	344	54,48	31	4,75	2	0,15	0,22	0,37
0,21 - 0,30	354	86,16	5,25	0,51	91,92	331	86,04	20	5,14	1	0,12	0,11	0,23
0,31 - 0,40	375	128,04	4,68	1,00	133,72	357	127,57	13	4,47	2	0,47	0,21	0,68
0,41 - 0,50	377	162,29	12,27	2,12	176,68	346	162,05	26	12,27	—	—	—	—
0,51 - 0,75	837	495,03	29,35	9,27	533,65	774	492,65	43	27,46	5	1,66	1,89	3,55
0,76 - 1,00	1.024	869,72	51,64	11,52	932,88	954	868,00	54	49,94	3	1,04	1,70	2,74
1,01 - 1,50	1.448	1.713,54	96,39	27,11	1.837,04	1.347	1.707,35	72	91,42	7	4,44	4,97	9,41
1,51 - 2,00	1.310	2.235,19	91,88	26,40	2.353,47	1.241	2.230,74	46	82,73	7	4,08	8,05	12,13
2,01 - 2,50	1.019	2.147,21	132,82	29,37	2.309,40	938	2.121,39	51	118,91	16	22,74	13,91	36,65
2,51 - 3,00	961	2.467,12	152,01	56,76	2.675,89	879	2.448,37	50	138,73	11	17,56	13,28	30,84
3,01 - 3,50	861	2.530,47	147,12	144,98	2.822,57	761	2.494,24	37	120,79	17	28,82	26,33	55,15
3,51 - 4,00	968	2.700,77	160,15	804,69	3.665,61	702	2.653,72	35	133,21	19	43,65	26,94	70,59
4,01 - 4,50	726	2.438,85	160,17	498,37	3.097,39	557	2.382,44	31	131,37	18	48,31	28,80	77,11
4,51 - 5,00	712	2.756,50	223,09	423,93	3.403,52	566	2.704,03	37	177,77	19	47,32	43,82	91,14
5,01 - 7,50	2.603	13.805,82	825,12	1.561,93	16.192,87	2.172	13.552,47	108	667,14	58	212,06	143,79	355,85
7,51 - 10,00	1.809	14.123,77	952,29	761,69	15.837,75	1.591	13.957,23	86	740,88	40	139,94	208,34	348,28
10,01 - 12,50	1.340	13.950,98	554,64	515,30	15.020,92	1.229	13.790,29	37	412,21	24	139,39	128,95	268,34
12,51 - 15,00	1.016	12.944,18	517,90	475,54	13.937,62	938	12.864,01	30	413,66	13	72,67	104,24	176,91
15,01 - 20,00	995	15.635,38	736,41	489,26	16.861,05	910	15.414,57	34	571,05	19	155,05	165,36	320,41
20,01 - 25,00	176	3.643,81	210,03	22,40	3.876,24	164	3.604,97	6	136,10	5	38,84	73,93	112,77
25,01 - 30,00	60	1.396,97	204,86	25,88	1.627,71	48	1.301,63	4	110,25	6	67,34	94,61	161,95
30,01 - 40,00	49	1.559,98	104,87	30,21	1.695,06	44	1.535,71	2	63,89	2	24,27	40,98	65,25
40,01 - 50,00	22	926,73	42,53	—	969,26	21	926,73	1	42,53	—	—	—	—
50,01 - 75,00	34	1.782,34	218,24	85,78	2.086,36	28	1.720,84	3	178,24	1	24,50	40,00	64,50
75,01 - 100,00	18	1.140,86	337,38	92,13	1.570,37	13	1.124,91	3	254,29	1	15,95	83,09	99,04
100,01 - 150,00	19	1.586,02	770,09	—	2.356,11	12	1.532,82	5	595,55	2	53,20	174,54	227,74
150,01 - 200,00	9	1.216,72	339,07	—	1.555,79	6	1.013,55	—	—	3	203,17	339,07	542,24
200,01 - 250,00	2	376,76	—	67,49	444,25	1	204,18	—	—	—	—	—	—
250,01 - 500,00	11	2.246,67	1.465,02	—	3.711,69	4	1.411,24	1	260,00	6	835,43	1.205,02	2.040,45
500,01 - 1.000,00	6	1.688,46	2.509,51	—	4.197,97	1	573,23	—	—	5	1.115,23	2.509,51	3.624,74
1.000,01 - 2.500,00	6	4.711,46	4.278,14	—	8.989,60	3	4.522,16	1	1.274,33	2	189,30	3.003,81	3.193,11
oltre 2.500	—	—	—	—	—	—	—	—	—	—	—	—	—
TOTALE	19.719	113.536,40	15.338,61	6.164,11	135.038,12	17.464	109.597,58	876	6.819,80	314	3.506,70	8.485,47	11.992,17

TAV. 7 — Aziende per classe di superfi

Sup
A - T

CLASSI DI SUPERFICIE DELLE AZIENDE <i>Ettari</i>	AZIENDE FORMATE DA UN UNICO CORPO		AZIENDE I CUI TERRENI S O															
			2		3		4		5		6		7		8		9	
	Aziende	Superficie	Aziende	Superficie	Aziende	Superficie	Aziende	Superficie	Aziende	Superficie	Aziende	Superficie	Aziende	Superficie	Aziende	Superficie	Aziende	Superficie
Fino a 0,10	207	15,87	1	0,10	—	—	—	—	—	—	—	—	—	—	—	—	—	—
0,11 - 0,20 .	408	65,12	2	0,27	—	—	—	—	—	—	—	—	—	—	—	—	—	—
0,21 - 0,30 .	379	98,27	4	1,13	—	—	—	—	—	—	—	—	—	—	—	—	—	—
0,31 - 0,40 .	388	138,45	6	2,19	—	—	—	—	—	—	—	—	—	—	—	—	—	—
0,41 - 0,50 .	401	188,06	10	4,69	—	—	—	—	—	—	—	—	—	—	—	—	—	—
0,51 - 0,75 .	865	552,31	19	11,69	1	0,60	—	—	—	—	—	—	—	—	—	—	—	—
0,76 - 1,00 .	1 059	966,51	49	44,53	2	1,90	—	—	—	—	—	—	—	—	—	—	—	—
1,01 - 1,50 .	1 420	1 802,86	111	141,23	6	7,90	—	—	—	—	—	—	—	—	—	—	—	—
1,51 - 2,00 .	1 269	2 282,56	144	262,04	11	19,99	1	1,80	—	—	—	—	—	—	—	—	—	—
2,01 - 2,50 .	930	2 109,85	139	315,42	12	27,03	1	2,42	—	—	—	—	—	—	—	—	—	—
2,51 - 3,00 .	885	2 465,85	135	376,83	9	24,97	1	3,00	—	—	—	—	—	—	—	—	—	—
3,01 - 3,50 .	754	2 472,00	132	432,27	13	42,61	4	13,50	—	—	—	—	—	—	—	—	—	—
3,51 - 4,00 .	865	3 274,92	124	469,03	20	77,05	6	22,90	3	11,44	—	—	—	—	—	—	—	—
4,01 - 4,50 .	627	2 673,85	114	488,61	17	72,43	3	12,42	—	—	—	—	—	—	—	—	—	—
4,51 - 5,00 .	611	2 924,36	133	636,38	24	114,70	3	13,81	2	9,73	—	—	—	—	—	—	—	—
5,01 - 7,50 .	2 238	13 919,68	476	2 983,12	90	553,25	19	119,11	3	17,31	2	12,86	1	6,60	—	—	—	—
7,51 - 10,00 .	1 675	14 718,32	280	2 426,02	72	625,04	13	118,13	2	19,16	2	15,38	1	9,32	—	—	—	—
10,01 - 12,50 .	1 345	15 111,26	158	1 768,01	43	474,38	13	147,42	1	11,32	2	22,28	1	12,00	—	—	—	—
12,51 - 15,00 .	1 076	14 779,67	131	1 786,45	24	331,16	9	127,11	3	40,87	1	14,72	2	27,53	—	—	—	—
15,01 - 20,00 .	1 190	20 285,22	110	1 884,18	32	532,79	13	227,03	7	118,42	1	15,50	—	—	1	16,00	—	—
20,01 - 25,00 .	326	7 238,32	35	784,86	17	379,95	5	118,39	5	115,14	1	23,22	—	—	2	42,47	—	—
25,01 - 30,00 .	147	3 990,47	13	351,38	8	213,40	2	58,01	—	—	—	—	2	55,70	1	25,50	—	—
30,01 - 40,00 .	120	4 132,13	18	611,38	4	146,36	2	63,47	—	—	—	—	—	—	—	—	—	—
40,01 - 50,00 .	33	1 452,46	5	211,79	4	172,61	2	89,57	—	—	—	—	—	—	—	—	—	—
50,01 - 75,00 .	32	1 921,70	8	496,08	3	178,06	1	52,94	—	—	—	—	—	—	—	—	—	—
75,01 - 100,00 .	11	923,89	2	183,80	2	173,20	1	95,80	1	94,64	—	—	—	—	—	—	—	1
100,01 - 150,00 .	12	1 520,69	2	228,74	2	243,64	—	—	1	107,00	—	—	—	—	—	—	—	—
150,01 - 200,00 .	2	357,22	2	330,00	1	172,47	2	391,79	—	—	2	304,31	—	—	—	—	—	—
200,01 - 250,00 .	2	444,25	—	—	—	—	—	—	—	—	—	—	—	—	—	—	—	—
250,01 - 500,00 .	2	629,88	2	787,06	2	804,30	—	—	1	283,00	—	—	1	324,54	—	—	—	—
500,01 - 1.000,00 .	1	635,64	1	573,23	1	502,09	—	—	—	—	1	991,94	—	—	1	533,52	—	—
1.000,01 - 2.500,00 .	—	—	1	1.055,56	1	2 156,42	1	1.315,39	—	—	1	1.877,72	—	—	1	1.310,18	—	—
oltre 2.500	—	—	—	—	—	—	—	—	—	—	—	—	—	—	—	—	—	—
TOTALE	19.280	124.091,64	2.367	19.648,07	421	8.048,30	102	2.994,01	29	828,03	13	3.277,93	8	435,69	6	1.927,67	1	9

frammentazione in corpi di terreno

tari

E

A M M E N T A T I I N C O R P I																	T O T A L E				
	10			11 - 15			16 - 20			21 - 25			26 - 50			oltre 50			Aziende	Corpi	Superficie
m ²	Superficie	Aziende	Corpi	Superficie	Aziende	Corpi	Superficie	Aziende	Corpi	Superficie	Aziende	Corpi	Superficie	Aziende	Corpi	Superficie					
—	—	—	—	—	—	—	—	—	—	—	—	—	—	—	—	—	208	209	15,97		
1	0,20	—	—	—	—	—	—	—	—	—	—	—	—	—	—	—	411	422	65,59		
—	—	—	—	—	—	—	—	—	—	—	—	—	—	—	—	—	383	387	99,40		
—	—	—	—	—	—	—	—	—	—	—	—	—	—	—	—	—	394	400	140,64		
—	—	—	—	—	—	—	—	—	—	—	—	—	—	—	—	—	411	421	192,75		
—	—	—	—	—	—	—	—	—	—	—	—	—	—	—	—	—	885	906	564,60		
—	—	—	—	—	—	—	—	—	—	—	—	—	—	—	—	—	1.110	1.163	1.012,94		
—	—	1	11	1,50	—	—	—	—	—	—	—	—	—	—	—	—	1.538	1.671	1.953,49		
—	—	1	11	2,00	1	20	2,00	—	—	—	—	—	—	—	—	—	1.427	1.625	2.570,39		
—	—	1	11	2,25	—	—	—	—	—	—	—	—	—	—	—	—	1.083	1.259	2.456,97		
—	—	—	—	—	—	—	—	—	—	—	—	—	—	—	—	—	1.030	1.186	2.870,65		
—	—	—	—	—	—	—	—	—	—	—	—	—	—	—	—	—	903	1.073	2.960,38		
—	—	—	—	—	—	—	—	—	—	—	—	—	—	—	—	—	1.018	1.212	3.855,34		
—	—	—	—	—	—	—	—	—	—	—	—	—	—	—	—	—	761	918	3.247,31		
1	4,78	—	—	—	—	—	—	—	—	—	—	—	—	—	—	—	774	981	3.703,76		
—	—	—	—	—	—	—	—	—	—	—	—	—	—	—	—	—	2.829	3.570	17.611,93		
—	—	—	—	—	—	—	—	—	—	—	—	—	—	—	—	—	2.045	2.532	17.931,37		
1	12,05	—	—	—	—	—	—	—	—	—	—	—	—	—	—	—	1.564	1.876	17.558,72		
—	—	—	—	—	—	—	—	—	—	—	—	—	—	—	—	—	1.246	1.481	17.107,51		
1	15,03	—	—	—	—	—	—	—	—	—	—	—	—	—	—	—	1.355	1.617	23.094,17		
—	—	1	13	22,00	—	—	—	—	—	—	—	—	—	—	—	—	392	527	8.724,35		
—	—	—	—	—	—	—	—	—	—	—	—	—	—	—	—	—	173	227	4.694,46		
—	—	—	—	—	—	—	—	—	—	—	—	—	—	—	—	—	144	176	4.953,34		
—	—	—	—	—	—	—	—	—	—	—	—	—	—	—	—	—	44	63	1.926,43		
—	—	—	—	—	—	—	—	—	—	—	1	30	55,00	—	—	—	45	91	2.703,78		
—	—	—	—	—	—	—	—	—	—	—	—	—	—	—	—	—	18	39	1.570,37		
1	122,04	1	12	134,00	—	—	—	—	—	—	—	—	—	—	—	—	19	49	2.356,11		
—	—	—	—	—	—	—	—	—	—	—	—	—	—	—	—	—	9	29	1.555,79		
—	—	—	—	—	—	—	—	—	—	—	—	—	—	—	—	—	2	2	444,25		
2	510,04	1	13	277,42	—	—	—	—	—	—	1	28	442,93	—	—	—	12	85	4.059,17		
1	853,63	—	—	—	1	16	743,56	—	—	—	—	—	—	—	—	—	7	46	4.833,61		
—	—	—	—	—	1	20	1.274,33	—	—	—	—	—	—	—	—	—	6	43	8.989,60		
—	—	—	—	—	—	—	—	—	—	—	—	—	—	—	—	—	—	—	—		
8	1.517,77	6	71	439,17	3	56	2.019,89	—	—	—	2	58	497,93	—	—	—	22.246	26.286	165.825,14		

Segue Tav. 7 — Aziende per classe di superfi

Super
B - PER FOI

CLASSI DI SUPERFICIE DELLE AZIENDE <i>Etari</i>	AZIENDE FORMATE DA UN UNICO CORPO		AZIENDE I CUI TERRENI SO															
			2		3		4		5		6		7		8		9	
	Aziende	Superficie	Aziende	Superficie	Aziende	Superficie	Aziende	Superficie	Aziende	Superficie	Aziende	Superficie	Aziende	Superficie	Aziende	Superficie	Aziende	Superficie
Fino a 0,10	201	15,44	1	0,10	—	—	—	—	—	—	—	—	—	—	—	—	—	—
0,11 - 0,20	393	62,69	2	0,27	—	—	—	—	—	—	—	—	—	—	—	—	—	—
0,21 - 0,30	359	93,12	4	1,13	—	—	—	—	—	—	—	—	—	—	—	—	—	—
0,31 - 0,40	362	128,81	6	2,19	—	—	—	—	—	—	—	—	—	—	—	—	—	—
0,41 - 0,50	363	169,87	10	4,69	—	—	—	—	—	—	—	—	—	—	—	—	—	—
0,51 - 0,75	773	492,59	17	10,59	—	—	—	—	—	—	—	—	—	—	—	—	—	—
0,76 - 1,00	919	836,45	47	42,63	1	0,90	—	—	—	—	—	—	—	—	—	—	—	—
1,01 - 1,50	1.183	1.495,03	105	133,06	6	7,90	—	—	—	—	—	—	—	—	—	—	—	—
1,51 - 2,00	1.000	1.797,66	135	245,23	11	19,99	1	1,80	—	—	—	—	—	—	—	—	—	—
2,01 - 2,50	714	1.615,15	121	274,00	11	25,02	—	—	—	—	—	—	—	—	—	—	—	—
2,51 - 3,00	651	1.813,06	112	312,08	9	24,97	1	3,00	—	—	—	—	—	—	—	—	—	—
3,01 - 3,50	529	1.733,41	112	366,18	10	32,72	4	13,50	—	—	—	—	—	—	—	—	—	—
3,51 - 4,00	653	2.468,91	90	339,75	13	49,87	4	15,06	3	11,44	—	—	—	—	—	—	—	—
4,01 - 4,50	447	1.901,47	88	376,10	15	63,97	3	12,42	—	—	—	—	—	—	—	—	—	—
4,51 - 5,00	390	1.864,13	99	473,94	16	76,73	3	13,81	—	—	—	—	—	—	—	—	—	—
5,01 - 7,50	1.094	6.668,71	311	1.938,56	60	365,65	12	74,26	—	—	2	12,86	—	—	—	—	—	—
7,51 - 10,00	459	3.947,27	147	1.273,26	40	347,16	6	54,88	1	9,38	1	7,51	1	9,32	—	—	—	—
10,01 - 12,50	191	2.133,39	61	682,15	23	258,92	5	55,48	—	—	—	—	1	12,00	—	—	—	—
12,51 - 15,00	117	1.610,54	35	476,69	9	123,74	3	44,61	1	13,62	—	—	1	14,53	—	—	—	—
15,01 - 20,00	125	2.175,02	32	561,96	14	237,75	6	100,28	3	49,39	—	—	—	—	1	16,00	—	—
20,01 - 25,00	39	883,39	10	226,26	5	111,74	1	24,00	1	20,43	—	—	—	—	—	—	—	—
25,01 - 30,00	19	525,97	3	79,92	1	26,92	—	—	—	—	—	—	—	—	—	—	—	—
30,01 - 40,00	11	387,36	3	101,72	1	35,76	1	31,50	—	—	—	—	—	—	—	—	—	—
40,01 - 50,00	3	133,38	—	—	—	—	—	—	—	—	—	—	—	—	—	—	—	—
50,01 - 75,00	1	64,50	1	57,34	—	—	—	—	—	—	—	—	—	—	—	—	—	—
75,01 - 100,00	1	83,00	—	—	—	—	—	—	—	—	—	—	—	—	—	—	—	—
100,01 - 150,00	1	125,00	—	—	—	—	—	—	—	—	—	—	—	—	—	—	—	—
150,01 - 200,00	—	—	—	—	—	—	—	—	—	—	—	—	—	—	—	—	—	—
200,01 - 250,00	—	—	—	—	—	—	—	—	—	—	—	—	—	—	—	—	—	—
250,01 - 500,00	—	—	—	—	—	—	—	—	—	—	—	—	—	—	—	—	—	—
500,01 - 1.000,00	—	—	—	—	—	—	—	—	—	—	—	—	—	—	—	—	—	—
1.000,01 - 2.500,00	—	—	—	—	—	—	—	—	—	—	—	—	—	—	—	—	—	—
oltre 2.500	—	—	—	—	—	—	—	—	—	—	—	—	—	—	—	—	—	—
TOTALE	10.998	35.225,32	1.552	7.979,80	245	1.809,71	50	444,60	9	104,26	3	20,37	3	35,85	1	16,00	—	—

CONDUZIONE DIRET'

CONDUZIONE CON SALARI																		
Classi	Aziende	Superficie	Aziende	Superficie	Aziende	Superficie	Aziende	Superficie	Aziende	Superficie	Aziende	Superficie	Aziende	Superficie	Aziende	Superficie	Aziende	Superficie
Fino a 0,10	5	0,37	—	—	—	—	—	—	—	—	—	—	—	—	—	—	—	—
0,11 - 0,20	11	1,73	—	—	—	—	—	—	—	—	—	—	—	—	—	—	—	—
0,21 - 0,30	9	2,23	—	—	—	—	—	—	—	—	—	—	—	—	—	—	—	—
0,31 - 0,40	11	4,04	—	—	—	—	—	—	—	—	—	—	—	—	—	—	—	—
0,41 - 0,50	15	7,02	—	—	—	—	—	—	—	—	—	—	—	—	—	—	—	—
0,51 - 0,75	31	20,55	2	1,10	—	—	—	—	—	—	—	—	—	—	—	—	—	—
0,76 - 1,00	46	42,49	2	1,90	—	—	—	—	—	—	—	—	—	—	—	—	—	—
1,01 - 1,50	66	85,51	3	3,89	—	—	—	—	—	—	—	—	—	—	—	—	—	—
1,51 - 2,00	58	106,22	3	5,39	—	—	—	—	—	—	—	—	—	—	—	—	—	—
2,01 - 2,50	34	77,84	4	9,38	1	2,01	1	2,42	—	—	—	—	—	—	—	—	—	—
2,51 - 3,00	28	77,99	4	11,40	—	—	—	—	—	—	—	—	—	—	—	—	—	—
3,01 - 3,50	22	71,62	3	10,06	1	3,30	—	—	—	—	—	—	—	—	—	—	—	—
3,51 - 4,00	28	106,44	8	30,89	1	4,00	—	—	—	—	—	—	—	—	—	—	—	—
4,01 - 4,50	20	85,68	4	17,26	—	—	—	—	—	—	—	—	—	—	—	—	—	—
4,51 - 5,00	28	134,60	1	4,62	1	4,63	—	—	—	—	—	—	—	—	—	—	—	—
5,01 - 7,50	101	622,44	12	75,45	5	29,79	1	6,69	—	—	—	—	—	—	—	—	—	—
7,51 - 10,00	72	635,52	5	42,82	1	7,77	—	—	—	—	—	—	—	—	—	—	—	—
10,01 - 12,50	67	754,73	9	101,02	1	10,30	1	11,70	1	11,32	—	—	—	—	—	—	—	—
12,51 - 15,00	71	974,12	8	112,01	1	14,00	2	26,96	—	—	—	—	—	—	—	—	—	—
15,01 - 20,00	108	1.861,77	9	163,27	4	70,49	3	56,68	1	16,88	—	—	—	—	—	—	—	—
20,01 - 25,00	71	1.595,10	10	226,31	6	133,47	2	49,86	1	23,60	1	23,22	—	—	1	22,07	—	—
25,01 - 30,00	49	1.340,93	7	191,69	2	54,50	1	28,40	—	—	—	—	2	55,70	—	—	—	—
30,01 - 40,00	60	2.092,58	11	369,47	3	110,60	1	31,97	—	—	—	—	—	—	—	—	—	—
40,01 - 50,00	22	974,18	4	170,49	3	132,43	2	89,57	—	—	—	—	—	—	—	—	—	—
50,01 - 75,00	29	1.749,15	6	384,26	3	178,06	1	52,94	—	—	—	—	—	—	—	—	—	—
75,01 - 100,00	10	840,89	2	183,80	2	173,20	1	95,80	1	94,64	—	—	—	—	—	—	1	95
100,01 - 150,00	11	1.395,69	2	228,74	2	243,64	—	—	1	107,00	—	—	—	—	—	—	—	—
150,01 - 200,00	2	357,22	2	330,00	1	172,47	2	391,79	—	—	2	304,31	—	—	—	—	—	—
200,01 - 250,00	2	444,25	—	—	—	—	—	—	—	—	—	—	—	—	—	—	—	—
250,01 - 500,00	2	629,88	2	787,06	2	804,30	—	—	1	283,00	—	—	1	524,54	—	—	—	—
500,01 - 1.000,00	1	635,64	1	573,23	1	502,09	—	—	—	—	1	991,94	—	—	1	533,52	—	—
1.000,01 - 2.500,00	—	—	1	1.055,56	1	2.156,42	1	1.315,39	—	—	1	1.877,72	—	—	1	1.310,18	—	—
oltre 2.500	—	—	—	—	—	—	—	—	—	—	—	—	—	—	—	—	—	—
TOTALE	1.090	17.728,42	125	5.091,07	42	4.807,47												

Segue Tav. 7 — Aziende per classe di superf

Super

C - PER Z

CLASSI DI SUPERFICIE DELLE AZIENDE <i>Ettari</i>	AZIENDE FORMATE DA UN UNICO CORPO		AZIENDE I CUI TERRENI SO															
	Aziende	Superficie	2		3		4		5		6		7		8		9	
			Aziende	Superficie	Aziende	Superficie	Aziende	Superficie	Aziende	Superficie	Aziende	Superficie	Aziende	Superficie	Aziende	Superficie	Aziende	Superficie
Fino a 0,10	15	1,16	—	—	—	—	—	—	—	—	—	—	—	—	—	—	—	—
0,11 - 0,20	32	5,64	—	—	—	—	—	—	—	—	—	—	—	—	—	—	—	—
0,21 - 0,30	28	7,21	1	0,27	—	—	—	—	—	—	—	—	—	—	—	—	—	—
0,31 - 0,40	19	6,92	—	—	—	—	—	—	—	—	—	—	—	—	—	—	—	—
0,41 - 0,50	34	16,07	—	—	—	—	—	—	—	—	—	—	—	—	—	—	—	—
0,51 - 0,75	47	30,35	—	—	1	0,60	—	—	—	—	—	—	—	—	—	—	—	—
0,76 - 1,00	83	77,33	2	1,73	1	1,00	—	—	—	—	—	—	—	—	—	—	—	—
1,01 - 1,50	85	110,59	3	3,22	2	2,64	—	—	—	—	—	—	—	—	—	—	—	—
1,51 - 2,00	104	193,00	10	18,37	2	3,75	1	1,80	—	—	—	—	—	—	—	—	—	—
2,01 - 2,50	55	126,75	6	14,09	2	4,31	1	2,42	—	—	—	—	—	—	—	—	—	—
2,51 - 3,00	60	169,29	8	22,47	1	3,00	—	—	—	—	—	—	—	—	—	—	—	—
3,01 - 3,50	34	111,78	7	22,69	—	—	1	3,34	—	—	—	—	—	—	—	—	—	—
3,51 - 4,00	45	170,28	2	7,91	1	4,00	1	4,00	1	3,54	—	—	—	—	—	—	—	—
4,01 - 4,50	24	102,13	9	39,49	1	4,28	1	4,02	—	—	—	—	—	—	—	—	—	—
4,51 - 5,00	53	256,46	7	33,87	2	9,91	—	—	—	—	—	—	—	—	—	—	—	—
5,01 - 7,50	190	1.189,48	18	117,18	11	68,52	5	31,02	—	—	2	12,86	—	—	—	—	—	—
7,51 - 10,00	208	1.848,60	19	166,54	3	26,07	3	27,65	1	9,38	2	15,38	—	—	—	—	—	—
10,01 - 12,50	201	2.277,28	12	136,77	2	21,07	7	79,36	1	11,32	—	—	1	12,00	—	—	—	—
12,51 - 15,00	208	2.869,97	11	147,63	6	82,92	2	28,39	1	13,45	—	—	2	27,53	—	—	—	—
15,01 - 20,00	311	5.387,21	28	489,95	9	150,96	6	103,59	5	85,91	1	15,50	—	—	—	—	—	—
20,01 - 25,00	180	4.025,82	14	322,83	10	225,24	4	93,39	5	115,14	1	23,22	—	—	2	42,47	—	—
25,01 - 30,00	99	2.687,23	6	163,02	4	105,69	1	29,61	—	—	—	—	2	55,70	1	25,50	—	—
30,01 - 40,00	86	2.946,15	7	244,40	1	35,76	1	31,97	—	—	—	—	—	—	—	—	—	—
40,01 - 50,00	20	875,69	1	41,30	1	40,18	—	—	—	—	—	—	—	—	—	—	—	—
50,01 - 75,00	7	391,04	3	173,44	—	—	1	52,94	—	—	—	—	—	—	—	—	—	—
75,01 - 100,00	—	—	—	—	—	—	—	—	—	—	—	—	—	—	—	—	—	—
100,01 - 150,00	—	—	—	—	—	—	—	—	—	—	—	—	—	—	—	—	—	—
150,01 - 200,00	—	—	—	—	—	—	—	—	—	—	—	—	—	—	—	—	—	—
200,01 - 250,00	—	—	—	—	—	—	—	—	—	—	—	—	—	—	—	—	—	—
250,01 - 500,00	1	347,48	—	—	—	—	—	—	—	—	—	—	—	—	—	—	—	—
500,01 - 1.000,00	1	635,64	—	—	—	—	—	—	—	—	—	—	—	—	—	—	—	—
1.000,01 - 2.500,00	—	—	—	—	—	—	—	—	—	—	—	—	—	—	—	—	—	—
oltre 2.500	—	—	—	—	—	—	—	—	—	—	—	—	—	—	—	—	—	—
TOTALE	2.230	26.866,55	174	2.167,17	60	789,90	35	483,50	14	238,74	6	66,96	5	95,23	3	67,97	—	—

C

CLASSI DI SUPERFICIE DELLE AZIENDE <i>Ettari</i>	AZIENDE FORMATE DA UN UNICO CORPO		AZIENDE I CUI TERRENI SO															
	Aziende	Superficie	2		3		4		5		6		7		8		9	
			Aziende	Superficie	Aziende	Superficie	Aziende	Superficie	Aziende	Superficie	Aziende	Superficie	Aziende	Superficie	Aziende	Superficie	Aziende	Superficie
Fino a 0,10	192	14,71	1	0,10	—	—	—	—	—	—	—	—	—	—	—	—	—	—
0,11 - 0,20	376	59,48	2	0,27	—	—	—	—	—	—	—	—	—	—	—	—	—	—
0,21 - 0,30	351	91,06	3	0,86	—	—	—	—	—	—	—	—	—	—	—	—	—	—
0,31 - 0,40	369	131,53	6	2,19	—	—	—	—	—	—	—	—	—	—	—	—	—	—
0,41 - 0,50	367	171,99	10	4,69	—	—	—	—	—	—	—	—	—	—	—	—	—	—
0,51 - 0,75	818	521,96	19	11,69	—	—	—	—	—	—	—	—	—	—	—	—	—	—
0,76 - 1,00	976	889,18	47	42,80	1	0,90	—	—	—	—	—	—	—	—	—	—	—	—
1,01 - 1,50	1.335	1.692,27	108	138,01	4	5,26	—	—	—	—	—	—	—	—	—	—	—	—
1,51 - 2,00	1.165	2.089,56	134	243,67	9	16,24	—	—	—	—	—	—	—	—	—	—	—	—
2,01 - 2,50	875	1.983,10	133	301,33	10	22,72	—	—	—	—	—	—	—	—	—	—	—	—
2,51 - 3,00	825	2.296,56	127	354,36	8	21,97	1	3,00	—	—	—	—	—	—	—	—	—	—
3,01 - 3,50	720	2.360,22	125	409,58	13	42,61	3	10,16	—	—	—	—	—	—	—	—	—	—
3,51 - 4,00	820	3.104,64	122	461,12	19	73,05	5	18,90	2	7,90	—	—	—	—	—	—	—	—
4,01 - 4,50	603	2.571,72	105	449,12	16	68,15	2	8,40	—	—	—	—	—	—	—	—	—	—
4,51 - 5,00	558	2.667,90	126	602,51	22	104,79	3	13,81	2	9,73	—	—	—	—	—	—	—	—
5,01 - 7,50	2.048	12.730,20	458	2.865,94	75	484,73	14	88,05	3	17,31	—	—	1	6,60	—	—	—	—
7,51 - 10,00	1.467	12.869,72	261	2.259,48	69	598,97	10	90,48	1	9,78	—	—	1	9,32	—	—	—	—
10,01 - 12,50	1.144	12.833,98	146	1.631,24	41	453,31	6	68,06	—	—	2	22,28	—	—	—	—	—	—
12,51 - 15,00	868	11.909,70	120	1.638,82	18	248,24	7	98,72	2	27,42	1	14,72	—	—	—	—	—	—
15,01 - 20,00	879	14.898,01	82	1.394,23	23	381,83	7	123,44	2	32,51	—	—	—	—	1	16,00	—	—
20,01 - 25,00	146	3.212,50	21	462,03	7	154,71	1	25,00	—	—	—	—	—	—	—	—	—	—
25,01 - 30,00	48	1.303,24	7	188,36	4	107,71	1	28,40	—	—	—	—	—	—	—	—	—	—
30,01 - 40,00	34	1.185,98	11	366,98	3	110,60	1	31,50	—	—	—	—	—	—	—	—	—	—
40,01 - 50,00	13	576,77	4	170,49	3	132,43	2	89,57	—	—	—	—	—	—	—	—	—	—
50,01 - 75,00	25	1.530,66	5	322,64	3	178,06	—	—	—	—	—	—	—	—	—	—	—	—
75,01 - 100,00	11	923,89	2	183,80	2	173,20	1	95,80	1	94,64	—	—	—	—	—	—	—	1
100,01 - 150,00	12	1.520,69	2	228,74	2	243,64	—	—	1	107,00	—	—	—	—	—	—	—	—
150,01 - 200,00	2	357,22	2	330,00	1	172,47	2	391,79	—	—	2	304,31	—	—	—	—	—	—
200,01 - 250,00	2	444,25	—	—	—	—	—	—	—	—	—	—	—	—	—	—	—	—
250,01 - 500,00	1	282,40	2	787,06	2	804,30	—	—	1	283,00	—	—	1	324,54	—	—	—	—
500,01 - 1.000,00	—	—	1	573,23	1	502,09	—	—	—	—	1	991,94	—	—	1	533,52	—	—
1.000,01 - 2.500,00	—	—																

TAV. 8 — Aziende per classe di superficie e principali coltivazioni praticate (a)

Superficie in ettari
A - TOTALE

CLASSI DI SUPERFICIE DELLE AZIENDE <i>Ettari</i>	TOTALE		AZIENDE CHE PRATICANO LA COLTIVAZIONE DI													
	Aziende	Superficie	Frumento			Foraggiere						Vite				
			Aziende	Superficie		Prati avvicendati ed erbai			Prati permanenti e pascoli			Coltura specializzata (vigneto)		Coltura promiscua		
				totale delle aziende	a frumento	Aziende	totale delle aziende	a prati avvicen- dati ed erbai	Aziende	totale delle aziende	a prati perma- nenti e pascoli	Aziende	totale delle aziende	a vigneto	Aziende	Superficie totale delle aziende
Fino a 0,10	208	15,97	11	0,90	0,47	30	2,45	1,26	4	0,32	0,18	20	1,63	0,90	99	8,07
0,11 - 0,20	411	65,59	44	7,54	5,25	103	16,60	8,03	21	3,60	2,15	70	11,63	5,29	218	34,83
0,21 - 0,30	383	99,40	61	16,00	9,80	113	29,70	16,05	15	3,90	1,61	68	17,65	8,13	234	60,71
0,31 - 0,40	394	140,64	109	38,37	29,50	141	50,88	25,93	14	5,28	2,74	63	22,36	9,33	239	85,70
0,41 - 0,50	411	192,75	171	80,81	42,71	180	84,40	41,49	10	4,77	2,53	58	27,39	9,14	275	128,60
0,51 - 0,75	885	564,60	437	279,62	136,51	372	237,33	107,25	23	15,26	6,11	132	83,99	25,36	582	369,31
0,76 - 1,00	1.110	1.012,94	652	599,43	246,92	603	553,27	237,83	56	52,09	23,74	181	166,51	45,59	719	654,51
1,01 - 1,50	1.538	1.953,49	1.091	1.396,17	514,21	1.008	1.283,81	464,54	74	96,76	33,69	308	390,62	90,92	1.044	1.325,82
1,51 - 2,00	1.427	2.570,39	1.137	2.049,71	676,56	1.083	1.948,09	678,51	73	133,53	46,18	325	585,66	117,00	986	1.775,22
2,01 - 2,50	1.083	2.456,97	925	2.099,40	657,85	897	2.036,52	672,21	74	171,15	44,94	291	659,96	115,54	773	1.753,71
2,51 - 3,00	1.030	2.870,65	918	2.558,84	754,43	909	2.534,28	846,05	46	127,82	35,65	336	937,58	145,48	789	2.201,87
3,01 - 3,50	903	2.960,38	828	2.717,61	794,73	807	2.647,28	848,88	67	218,17	58,05	292	959,59	128,21	710	2.330,28
3,51 - 4,00	1.018	3.855,34	954	3.613,37	1.038,92	929	3.516,92	1.068,57	58	218,82	47,26	411	1.557,02	189,27	786	2.974,14
4,01 - 4,50	761	3.247,31	723	3.084,89	905,78	713	3.043,79	912,77	54	230,97	36,20	350	1.492,67	186,09	611	2.508,74
4,51 - 5,00	774	3.703,76	737	3.525,41	992,94	730	3.492,50	1.115,12	56	270,01	73,03	308	1.469,41	176,95	609	2.914,10
5,01 - 7,50	2.829	17.611,93	2.712	16.889,09	4.862,88	2.701	16.813,47	5.393,55	246	1.546,88	374,19	1.288	8.036,05	873,13	2.335	14.568,35
7,51 - 10,00	2.045	17.931,37	1.979	17.353,13	4.902,58	1.978	17.348,62	5.886,90	221	1.941,66	421,60	1.032	9.022,45	831,48	1.729	15.158,20
10,01 - 12,50	1.564	17.558,72	1.527	17.142,69	4.837,13	1.524	17.103,77	5.924,54	188	2.133,03	483,79	811	9.094,82	794,97	1.329	14.924,85
12,51 - 15,00	1.246	17.107,51	1.199	16.459,80	4.769,08	1.208	16.584,77	5.846,21	196	2.687,92	650,21	619	8.498,73	672,31	1.074	14.733,72
15,01 - 20,00	1.355	23.094,17	1.298	22.120,91	6.612,81	1.296	22.086,22	7.708,23	296	5.100,99	1.327,89	690	11.770,95	806,77	1.115	18.941,55
20,01 - 25,00	392	8.724,35	360	7.996,34	2.022,07	359	7.979,42	2.756,23	178	4.013,98	1.103,92	183	4.068,42	225,20	295	6.559,43
25,01 - 30,00	173	4.694,46	143	3.877,00	836,39	154	4.177,11	1.204,81	103	2.796,72	779,90	64	1.730,51	61,95	108	2.932,14
30,01 - 40,00	144	4.953,34	119	4.085,56	686,14	121	4.162,18	987,60	89	3.061,94	940,06	49	1.715,97	51,55	78	2.707,95
40,01 - 50,00	44	1.926,43	33	1.437,64	315,92	34	1.480,80	366,48	22	953,71	358,13	19	829,87	37,01	23	1.005,01
50,01 - 75,00	45	2.703,78	36	2.169,36	536,42	36	2.166,04	493,56	19	1.146,65	373,18	18	1.109,42	52,60	15	995,75
75,01 - 100,00	18	1.570,37	16	1.400,67	370,03	16	1.394,58	437,27	3	256,98	63,80	5	438,61	26,52	5	447,00
100,01 - 150,00	19	2.356,11	18	2.212,11	587,05	18	2.231,11	608,43	3	417,66	33,90	10	1.217,94	61,72	8	986,61
150,01 - 200,00	9	1.555,79	9	1.555,79	443,73	9	1.555,79	359,75	1	187,22	19,00	7	1.190,68	104,50	2	332,71
200,01 - 250,00	2	444,25	2	444,25	138,90	2	444,25	118,41	—	—	—	2	444,25	5,48	—	—
250,01 - 500,00	12	4.059,17	10	3.452,23	834,63	10	3.452,23	791,04	5	1.652,37	403,69	9	3.104,75	114,53	5	1.746,28
500,01 - 1.000,00	7	4.833,61	6	4.260,38	970,26	6	4.260,38	1.254,66	4	2.806,06	267,14	4	3.091,22	97,63	3	2.481,21
1.000,01 - 2.500,00	6	8.989,60	3	3.645,28	461,57	4	5.523,00	1.114,87	3	4.467,44	382,46	4	6.126,39	564,27	1	1.877,72
oltre 2.500	—	—	—	—	—	—	—	—	—	—	—	—	—	—	—	—
TOTALE	22.246	165.825,14	18.268	148.570,30	40.994,17	18.094	150.241,56	48.297,03	2.222	36.723,66	8.396,92	8.027	79.874,70	6.634,82	16.799	119.534,09

(a) Cfr. Avvertenze particolari.

Segue Tav. 8 — Aziende per classe di superficie e principali coltivazioni praticate

Superficie in ettari

B — PER FORMA DI CONDUZIONE

CLASSI DI SUPERFICIE DELLE AZIENDE <i>Ettari</i>	TOTALE		AZIENDE CHE PRATICANO LA COLTIVAZIONE DI												
	Aziende	Superficie	Frumento			Foraggiere						Vite			
			Aziende	Superficie totale delle aziende	a frumento	Prati avvicendati ed erbai		Prati permanenti e pascoli		Coltura specializzata (vigneto)		Coltura promiscua			

CONDUZIONE DIRETTA DEL COLTIVATORE																
Fino a 0,10	202	15,54	11	0,90	0,47	29	2,36	1,22	3	0,24	0,10	19	1,59	0,89	97	7,88
0,11 - 0,20	395	62,96	41	7,05	5,09	95	15,24	7,42	20	3,40	1,95	68	11,24	4,99	212	33,94
0,21 - 0,30	363	94,25	60	15,73	9,53	109	28,67	15,23	14	3,67	1,51	63	16,44	7,30	226	58,73
0,31 - 0,40	368	131,00	104	36,53	28,32	133	47,81	24,55	14	5,28	2,74	60	21,22	8,47	222	79,40
0,41 - 0,50	373	174,56	153	72,08	38,87	164	76,61	37,40	9	4,27	2,28	52	24,54	8,00	255	119,07
0,51 - 0,75	790	503,18	387	247,52	120,63	329	209,46	94,99	20	13,21	5,63	115	73,22	22,44	523	331,16
0,76 - 1,00	967	879,98	586	537,50	220,50	532	487,01	205,79	42	38,69	15,91	159	146,43	39,43	632	573,85
1,01 - 1,50	1.295	1.637,49	954	1.215,95	448,14	846	1.074,05	382,09	58	75,47	21,35	265	334,69	77,53	881	1.115,36
1,51 - 2,00	1.149	2.068,68	927	1.669,32	546,97	862	1.549,62	530,59	53	97,96	34,99	277	497,14	96,66	787	1.416,73
2,01 - 2,50	847	1.916,42	736	1.665,03	518,21	696	1.575,44	513,51	64	147,99	35,18	234	529,07	91,99	609	1.380,39
2,51 - 3,00	773	2.153,11	687	1.912,91	566,27	679	1.891,27	630,57	42	116,44	29,39	262	733,68	107,78	592	1.650,20
3,01 - 3,50	655	2.145,81	606	1.987,16	578,62	585	1.916,91	592,11	52	169,51	45,40	225	738,08	101,86	514	1.685,24
3,51 - 4,00	763	2.885,03	726	2.746,16	786,51	705	2.664,17	782,79	43	161,26	35,59	314	1.189,30	138,88	597	2.255,97
4,01 - 4,50	553	2.353,96	528	2.246,84	653,60	517	2.202,11	630,60	39	166,12	27,54	256	1.090,50	125,05	442	1.881,60
4,51 - 5,00	509	2.433,39	487	2.327,05	650,20	478	2.284,13	693,91	34	164,08	41,07	212	1.011,12	116,04	392	1.873,79
5,01 - 7,50	1.479	9.060,04	1.424	8.724,68	2.596,39	1.414	8.658,81	2.583,55	138	858,34	203,54	674	4.122,26	426,41	1.179	7.219,33
7,51 - 10,00	655	5.648,78	630	5.431,66	1.550,79	629	5.424,03	1.668,05	68	588,98	142,40	351	3.014,54	259,40	523	4.508,71
10,01 - 12,50	282	3.153,99	271	3.029,64	854,05	273	3.050,04	962,45	55	623,10	146,32	158	1.755,95	142,47	227	2.542,34
12,51 - 15,00	166	2.283,73	158	2.174,61	637,69	157	2.160,32	668,93	36	499,24	147,84	80	1.099,97	73,68	130	1.793,84
15,01 - 20,00	181	3.140,40	167	2.898,67	748,18	171	2.974,06	870,05	70	1.220,99	361,34	74	1.277,77	66,39	132	2.274,97
20,01 - 25,00	56	1.265,82	56	1.265,82	291,12	56	1.265,82	394,90	27	618,24	150,75	23	517,79	25,75	39	881,12
25,01 - 30,00	23	632,81	21	576,31	110,99	22	605,25	183,28	13	363,37	109,96	9	250,46	7,48	17	470,36
30,01 - 40,00	16	556,34	15	520,88	55,75	15	520,88	90,98	11	380,75	194,60	6	206,89	3,05	11	387,44
40,01 - 50,00	3	133,38	1	42,00	2,00	2	85,16	4,00	3	133,38	90,90	1	42,00	0,10	2	90,22
50,01 - 75,00	2	121,84	2	121,84	36,99	2	121,84	9,39	2	121,84	56,00	1	64,50	1,60	—	—
75,01 - 100,00	1	83,00	—	—	—	1	83,00	73,00	—	—	—	—	—	—	—	—
100,01 - 150,00	1	125,00	1	125,00	35,00	—	—	—	—	—	—	—	—	—	—	—
150,01 - 200,00	—	—	—	—	—	—	—	—	—	—	—	—	—	—	—	—
200,01 - 250,00	—	—	—	—	—	—	—	—	—	—	—	—	—	—	—	—
250,01 - 500,00	—	—	—	—	—	—	—	—	—	—	—	—	—	—	—	—
500,01 - 1.000,00	—	—	—	—	—	—	—	—	—	—	—	—	—	—	—	—
1.000,01 - 2.500,00	—	—	—	—	—	—	—	—	—	—	—	—	—	—	—	—
oltre 2.500	—	—	—	—	—	—	—	—	—	—	—	—	—	—	—	—
TOTALE . . .	12.867	45.660,49	9.739	41.598,84	12.090,94	9.501	40.974,07	12.651,35	930	6.575,82	1.904,78	3.958	18.770,39	1.953,64	9.241	34.631,64

CONDUZIONE CON SALARIATI E/O COMPARTECIPANTI

Fino a 0,10	5	0,37	—	—	—	1	0,09	0,04	1	0,08	0,08	1	0,04	0,01	2	0,19
0,11 - 0,20	11	1,73	2	0,30	0,07	4	0,65	0,31	1	0,20	0,20	1	0,20	0,20	4	0,55
0,21 - 0,30	9	2,23	1	0,27	0,27	1	0,30	0,30	1	0,23	0,10	4	0,91	0,53	4	0,98
0,31 - 0,40	11	4,04	1	0,38	0,15	3	1,18	0,54	—	—	—	1	0,36	0,36	7	2,63
0,41 - 0,50	15	7,02	6	2,91	1,28	4	1,96	1,31	—	—	—	2	0,85	0,16	6	2,79
0,51 - 0,75	33	21,65	15	9,73	4,96	13	8,16	4,06	—	—	—	5	3,03	1,12	17	10,91
0,76 - 1,00	48	44,39	16	15,16	7,89	19	17,76	7,76	4	3,74	2,33	10	9,10	4,07	22	20,36
1,01 - 1,50	69	89,40	26	34,03	16,52	32	41,07	19,41	9	11,92	7,32	13	16,54	5,83	29	36,31
1,51 - 2,00	61	111,61	41	75,32	33,07	35	64,53	23,66	6	10,36	4,04	15	27,62	8,17	30	54,78
2,01 - 2,50	40	91,65	30	69,52	24,10	26	59,83	21,68	2	4,35	3,35	7	16,13	3,37	17	38,88
2,51 - 3,00	32	89,39	25	70,58	33,48	19	53,58	17,47	1	2,72	2,72	4	10,92	3,92	11	31,10
3,01 - 3,50	26	84,98	19	62,44	20,22	18	58,88	27,65	2	6,07	3,27	3	9,79	0,76	12	39,61
3,51 - 4,00	37	141,33	27	102,60	38,83	20	77,12	25,96	6	22,81	6,40	9	34,34	8,59	12	45,76
4,01 - 4,50	24	102,94	18	77,45	29,40	18	77,15	23,80	3	13,10	2,71	10	42,53	9,20	13	55,51
4,51 - 5,00	30	143,85	20	95,74	34,27	21	100,78	33,73	5	24,03	13,88	2	9,29	2,10	7	33,52
5,01 - 7,50	119	734,37	79	485,76	168,75	72	442,58	161,58	32	200,79	93,18	19	120,93	16,46	43	265,76
7,51 - 10,00	78	686,11	51	442,91	147,86	51	449,64	138,64	23	202,74	103,05	17	151,10	16,80	33	286,50
10,01 - 12,50	79	889,07	60	676,50	188,30	59	662,11	196,61	28	319,69	154,89	18	197,13	21,84	34	389,34
12,51 - 15,00	82	1.127,09	52	710,72	203,44	60	822,85	271,68	36	496,85	254,77	18	246,43	21,38	45	617,04
15,01 - 20,00	125	2.169,09	92	1.606,07	390,66	85	1.478,38	477,48	61	1.064,17	498,29	43	755,82	65,04	51	889,77
20,01 - 25,00	92	2.073,63	62	1.391,70	306,37	63	1.420,62	392,52	56	1.264,99	546,03	24	549,22	37,41	40	913,17
25,01 - 30,00	61	1.671,22	35	964,62	210,39	44	1.207,64	269,47	34	934,39	406,14	19	515,47	27,01	24	663,88
30,01 - 40,00	75	2.604,62	51	1.772,30	403,17	53	1.848,92	499,65	37	1.283,96	452,46	19	671,89	39,25	29	1.031,46
40,01 - 50,00	31	1.366,67	22	969,26	273,22	22	969,26	275,63	10	439,41	199,08	15	665,51	35,71	13	575,64
50,01 - 75,00	40	2.419,41	31	1.884,99	492,43	31	1.881,67	474,67	14	862,28	260,68	17	1.044,92	51,00	14	853,70
75,01 - 100,00	17	1.487,37	16	1.400,67	370,03	15	1.311,58	364,27	3	256,98	63,80	5	438,61	26,52	5	447,00
100,01 - 150,00	18	2.231,11	17	2.087,11	552,05	18	2.231,11	608,43	3	417,66	33,90	10	1.217,94	61,72	8	986,61
150,01 - 200,00	9	1.555,79	9	1.555,79	443,73	9	1.555,79	359,75	1	187,22	19,00	7	1.190,68	104,50	2	332,71
200,01 - 250,00	2	444,25	2	444,25	138,90	2	444,25	118,41	—	—	—	2	444,25	5,48	—	—
250,01 - 500,00	12	4.059,17	10	3.452,23	834,63	10	3.452,23	791,04	5	1.652,37	403,69	9	3.104,75	114,53	5	1.746,28
500,01 - 1.000,00	7	4.373,61	6	4.260,38	970,26	6	4.260,38	1.254,66	4	2.800,00	267,14	4	3.091,22	17,63	3	2.481,21
1.000,01 - 2.500,00	6	8.989,60	3	3.645,28	461,57	4	5.233,00	1.114,87	3	4.467,44	382,46	4	6.126,39	564,27	1	1.877,72
oltre 2.500	—	—	—	—	—	—	—	—	—	—	—	—	—	—	—	—
TOTALE . . .	1.304	40.278,76	845	28.366,97	6.800,21	838	30.525,05	7.977,04	391	16.956,61	4.184,96	337	20.713,91	1.354,91	543	14.731,61

Segue Tav. 8 — Aziende per classe di superficie e principali coltivazioni praticate

Superficie in ettari

Segue B — PER FORMA DI CONDUZIONE

CLASSI DI SUPERFICIE DELLE AZIENDE <i>Ettari</i>	TOTALE		AZIENDE CHE PRATICANO LA COLTIVAZIONE DI										
	Aziende	Superficie	Frumento			Foraggiere				Vite			
			Aziende	Superficie		Prati avvicendati ed erbai		Prati permanenti e pascoli		Coltura specializzata (vigneto)		Coltura promiscua	
				totale delle aziende	a frumento	Aziende	totale delle aziende	a prati avvicen- dati ed erbai	Aziende	totale delle aziende	a prati perma- nenti e pascoli	Aziende	totale delle aziende

CONDUZIONE A COLONIA PARZIARIA APPODERATA

Fino a 0,10	—	—	—	—	—	—	—	—	—	—	—	—	—	—	—	—	—
0,11 - 0,20	—	—	—	—	—	—	—	—	—	—	—	—	—	—	—	—	—
0,21 - 0,30	—	—	—	—	—	—	—	—	—	—	—	—	—	—	—	—	—
0,31 - 0,40	—	—	—	—	—	—	—	—	—	—	—	—	—	—	—	—	—
0,41 - 0,50	—	—	—	—	—	—	—	—	—	—	—	—	—	—	—	—	—
0,51 - 0,75	—	—	—	—	—	—	—	—	—	—	—	—	—	—	—	—	—
0,76 - 1,00	61	56,69	36	33,71	12,14	32	29,51	12,93	3	2,96	1,35	6	5,46	1,21	47	43,45	
1,01 - 1,50	143	185,78	92	120,19	39,39	104	134,42	48,57	4	5,35	2,95	26	34,29	5,86	112	144,59	
1,51 - 2,00	199	357,12	159	286,43	90,70	171	306,68	111,81	9	16,11	4,85	32	59,05	11,57	158	283,47	
2,01 - 2,50	186	426,43	152	348,94	110,09	167	383,42	131,02	6	13,91	3,89	45	103,57	18,11	144	327,80	
2,51 - 3,00	225	628,15	206	575,35	154,68	211	589,43	198,01	3	8,66	3,04	70	192,98	33,78	186	520,57	
3,01 - 3,50	220	722,77	202	664,69	194,49	202	664,67	227,02	13	42,59	9,38	64	211,72	25,59	183	602,11	
3,51 - 4,00	217	825,23	200	760,86	212,08	203	771,88	257,57	9	34,75	5,27	88	333,38	41,80	176	668,66	
4,01 - 4,50	182	782,01	175	752,20	218,98	176	756,13	254,47	11	47,48	5,55	84	359,64	51,84	155	667,36	
4,51 - 5,00	233	1.117,00	229	1.098,10	307,97	229	1.098,07	383,48	16	77,38	17,18	94	449,00	58,81	210	1.006,79	
5,01 - 7,50	1.229	7.805,93	1.207	7.667,06	2.094,09	1.213	7.700,49	2.642,62	76	487,75	77,47	595	3.792,86	430,26	1.111	7.071,67	
7,51 - 10,00	1.312	11.596,48	1.298	11.478,56	3.203,93	1.298	11.474,95	4.080,21	130	1.149,94	176,15	664	5.856,81	555,28	1.173	10.362,99	
10,01 - 12,50	1.203	13.515,66	1.196	13.436,55	3.794,78	1.192	13.391,62	4.765,48	105	1.190,24	182,58	635	7.141,74	630,66	1.068	11.993,17	
12,51 - 15,00	997	13.682,41	989	13.574,47	3.927,95	991	13.601,60	4.905,60	123	1.677,55	246,90	520	7.138,05	563,75	899	12.322,84	
15,01 - 20,00	1.049	17.784,68	1.039	17.616,17	5.474,03	1.040	17.533,78	6.360,70	165	2.815,83	468,26	573	9.737,36	675,34	932	15.776,81	
20,01 - 25,00	244	5.384,90	242	5.338,82	1.424,58	240	5.292,98	1.968,81	95	2.130,75	407,14	136	3.001,41	162,04	216	4.765,14	
25,01 - 30,00	89	2.390,43	87	2.336,07	515,01	88	2.364,22	752,06	56	1.498,96	263,80	36	964,58	27,46	67	1.797,90	
30,01 - 40,00	53	1.792,38	53	1.792,38	227,22	53	1.792,38	396,97	41	1.397,23	293,00	24	837,19	9,25	38	1.289,11	
40,01 - 50,00	10	426,38	10	426,38	40,70	10	426,38	86,85	9	380,92	68,15	3	122,36	1,20	8	339,15	
50,01 - 75,00	3	162,53	3	162,53	7,00	3	162,53	9,50	3	162,53	56,50	—	—	—	1	52,05	
75,01 - 100,00	—	—	—	—	—	—	—	—	—	—	—	—	—	—	—	—	
100,01 - 150,00	—	—	—	—	—	—	—	—	—	—	—	—	—	—	—	—	
150,01 - 200,00	—	—	—	—	—	—	—	—	—	—	—	—	—	—	—	—	
200,01 - 250,00	—	—	—	—	—	—	—	—	—	—	—	—	—	—	—	—	
250,01 - 500,00	—	—	—	—	—	—	—	—	—	—	—	—	—	—	—	—	
500,01 - 1.000,00	—	—	—	—	—	—	—	—	—	—	—	—	—	—	—	—	
1.000,01 - 2.500,00	—	—	—	—	—	—	—	—	—	—	—	—	—	—	—	—	
oltre 2.500	—	—	—	—	—	—	—	—	—	—	—	—	—	—	—	—	
TOTALE	7.855	79.642,96	7.525	78.469,46	22.049,81	7.623	78.575,14	27.593,68	877	13.140,89	2.293,41	3.695	40.341,45	3.303,81	6.884	70.035,63	

ALTRA FORMA DI CONDUZIONE

Fino a 0,10	1	0,06	—	—	—	—	—	—	—	—	—	—	—	—	—	—	—
0,11 - 0,20	5	0,90	1	0,19	0,09	4	0,71	0,30	—	—	—	1	0,19	0,10	2	0,34	
0,21 - 0,30	11	2,92	—	—	—	3	0,73	0,52	—	—	—	1	0,30	0,30	4	1,00	
0,31 - 0,40	15	5,60	4	1,46	1,03	5	1,89	0,84	—	—	—	2	0,78	0,50	10	3,67	
0,41 - 0,50	23	11,17	12	5,82	2,56	12	5,83	2,78	1	0,50	0,25	4	2,00	0,98	14	6,74	
0,51 - 0,75	62	39,77	35	22,37	10,92	30	19,71	8,20	3	2,05	0,48	12	7,74	1,80	42	27,24	
0,76 - 1,00	34	31,88	14	13,06	6,33	20	18,99	11,35	7	6,70	4,15	6	5,52	0,88	18	16,85	
1,01 - 1,50	31	40,82	19	26,00	10,16	26	34,27	14,47	3	4,02	2,07	4	5,10	1,70	22	29,56	
1,51 - 2,00	18	32,98	10	18,64	5,82	15	27,26	12,45	5	9,10	2,30	1	1,85	0,60	11	20,24	
2,01 - 2,50	10	22,47	7	15,91	5,45	8	17,83	6,00	2	4,90	2,52	5	11,19	2,07	3	6,64	
2,51 - 3,00	—	—	—	—	—	—	—	—	—	—	—	—	—	—	—	—	
3,01 - 3,50	2	6,82	1	3,32	1,40	2	6,82	2,10	—	—	—	—	—	—	1	3,32	
3,51 - 4,00	1	3,75	1	3,75	1,50	1	3,75	2,25	—	—	—	—	—	—	1	3,75	
4,01 - 4,50	2	8,40	2	8,40	3,80	2	8,40	3,90	1	4,27	0,40	—	—	—	1	4,27	
4,51 - 5,00	2	9,52	1	4,52	0,50	2	9,52	4,00	1	4,52	0,90	—	—	—	—	—	
5,01 - 7,50	2	11,59	2	11,59	3,65	2	11,59	5,80	—	—	—	—	—	—	2	11,59	
7,51 - 10,00	—	—	—	—	—	—	—	—	—	—	—	—	—	—	—	—	
10,01 - 12,50	—	—	—	—	—	—	—	—	—	—	—	—	—	—	—	—	
12,51 - 15,00	1	14,28	—	—	—	—	—	—	1	14,28	0,70	1	14,28	13,50	—	—	
15,01 - 20,00	—	—	—	—	—	—	—	—	—	—	—	—	—	—	—	—	
20,01 - 25,00	—	—	—	—	—	—	—	—	—	—	—	—	—	—	—	—	
25,01 - 30,00	—	—	—	—	—	—	—	—	—	—	—	—	—	—	—	—	
30,01 - 40,00	—	—	—	—	—	—	—	—	—	—	—	—	—	—	—	—	
40,01 - 50,00	—	—	—	—	—	—	—	—	—	—	—	—	—	—	—	—	
50,01 - 75,00	—	—	—	—	—	—	—	—	—	—	—	—	—	—	—	—	
75,01 - 100,00	—	—	—	—	—	—	—	—	—	—	—	—	—	—	—	—	
100,01 - 150,00	—	—	—	—	—	—	—	—	—	—	—	—	—	—	—	—	
150,01 - 200,00	—	—	—	—	—	—	—	—	—	—	—	—	—	—	—	—	
200,01 - 250,00	—	—	—	—	—	—	—	—	—	—	—	—	—	—	—	—	
250,01 - 500,00	—	—	—	—	—	—	—	—	—	—	—	—	—	—	—	—	
500,01 - 1.000,00	—	—	—	—	—	—	—	—	—	—	—	—	—	—	—	—	
1.000,01 - 2.500,00	—	—	—	—	—	—	—	—	—	—	—	—	—	—	—	—	
oltre 2.500	—	—	—	—	—	—	—	—	—	—	—	—	—	—	—	—	
TOTALE	220	242,93	109	135,03	53,21	132	167,30	74,96	24	50,34	13,77	37	48,95	22,43	131	135,21	

Segue Tav. 8 — Aziende per classe di superficie e principali coltivazioni praticate

Superficie in ettari

C — PER ZONA ALTIMETRICA

CLASSI DI SUPERFICIE DELLE AZIENDE <i>Ettari</i>	TOTALE		AZIENDE CHE PRATICANO LA COLTIVAZIONE DI													
	Aziende	Superficie	Frumento			Foraggere						Vite				
			Aziende	Superficie		Prati avvicendati ed erbai		Prati permanenti e pascoli		Coltura specializzata (vigneto)		Coltura promiscua				
				Aziende	totale delle aziende	a frumento	Aziende	totale delle aziende	a prati avvicendati ed erbai	Aziende	totale delle aziende	a prati permanenti e pascoli	Aziende	totale delle aziende	a vigneto	Aziende
C O L L I N A																
Fino a 0,10	15	1,16	3	0,27	0,11	4	0,35	0,17	2	0,14	0,08	2	0,13	0,13	10	0,80
0,11 - 0,20 . . .	32	5,64	5	0,89	0,41	10	1,71	0,79	11	1,98	1,41	11	2,08	1,04	14	2,35
0,21 - 0,30 . . .	29	7,48	4	1,02	0,58	12	3,05	1,76	5	1,31	0,78	7	1,84	1,02	18	4,58
0,31 - 0,40 . . .	19	6,92	5	1,66	0,75	13	4,74	3,12	4	1,49	0,81	4	1,45	0,28	9	3,25
0,41 - 0,50 . . .	34	16,07	14	6,71	2,45	23	10,81	6,05	7	3,42	1,76	9	4,20	1,41	18	8,34
0,51 - 0,75 . . .	48	30,95	30	18,91	9,38	33	21,45	12,28	7	4,55	1,93	15	9,46	2,02	31	19,82
0,76 - 1,00 . . .	86	80,06	40	36,81	16,21	51	47,68	27,30	25	23,53	13,10	30	27,58	6,41	43	39,35
1,01 - 1,50 . . .	90	116,45	56	72,12	26,62	72	92,52	49,50	31	41,29	18,62	24	30,69	5,88	56	72,04
1,51 - 2,00 . . .	117	216,92	84	154,84	47,43	98	181,01	96,80	37	69,02	28,87	26	48,18	8,64	80	146,82
2,01 - 2,50 . . .	64	147,57	51	117,75	35,74	55	126,95	61,95	27	63,06	25,27	14	31,83	2,62	37	85,33
2,51 - 3,00 . . .	69	194,76	51	144,15	36,58	62	175,95	90,39	25	69,61	22,26	28	78,92	6,41	50	141,80
3,01 - 3,50 . . .	42	137,81	35	115,27	35,27	39	127,96	67,93	20	64,70	20,74	14	46,18	2,72	34	111,82
3,51 - 4,00 . . .	50	185,73	43	162,73	42,37	45	170,69	84,25	23	86,65	22,86	13	50,04	4,57	35	132,19
4,01 - 4,50 . . .	35	149,92	31	132,94	35,50	33	141,29	70,96	13	56,03	12,91	13	55,07	3,44	30	128,77
4,51 - 5,00 . . .	62	306,24	50	242,14	60,20	52	251,77	119,67	27	130,53	48,44	11	53,32	3,25	43	209,04
5,01 - 7,50 . . .	226	1.415,06	191	1.199,90	439,89	198	1.239,59	580,47	114	722,37	247,50	56	350,70	17,41	186	1.173,20
7,51 - 10,00 . . .	236	2.093,62	209	1.851,86	547,32	214	1.898,34	848,03	109	956,57	266,59	70	618,91	19,09	200	1.772,81
10,01 - 12,50 . . .	224	2.537,80	202	2.289,34	629,52	204	2.308,50	1.039,20	104	1.184,59	373,93	55	617,33	20,82	181	2.047,22
12,51 - 15,00 . . .	230	3.169,89	201	2.767,68	774,14	205	2.822,13	1.225,96	123	1.695,94	508,40	58	798,77	39,65	182	2.504,71
15,01 - 20,00 . . .	360	6.233,12	317	5.493,95	1.654,00	316	5.481,16	2.158,92	220	3.819,56	1.179,33	113	1.956,64	56,48	284	4.908,76
20,01 - 25,00 . . .	216	4.848,11	188	4.209,41	885,71	186	4.167,26	1.474,93	159	3.596,81	1.070,93	69	1.543,86	32,61	156	3.498,54
25,01 - 30,00 . . .	113	3.066,75	85	2.302,43	390,65	95	2.574,80	730,64	94	2.551,76	751,05	31	841,72	11,06	68	1.843,71
30,01 - 40,00 . . .	95	3.258,28	72	2.460,02	256,07	74	2.532,88	503,79	80	2.750,24	876,12	28	988,58	7,59	56	1.939,20
40,01 - 50,00 . . .	22	957,17	11	468,38	42,70	12	511,54	90,85	21	911,71	356,05	5	209,35	1,90	10	429,37
50,01 - 75,00 . . .	11	617,42	4	212,57	9,00	6	323,54	40,12	11	617,42	284,68	1	56,97	0,07	4	228,02
75,01 - 100,00 . . .	—	—	—	—	—	—	—	—	—	—	—	—	—	—	—	—
100,01 - 150,00 . . .	—	—	—	—	—	—	—	—	—	—	—	—	—	—	—	—
150,01 - 200,00 . . .	—	—	—	—	—	—	—	—	—	—	—	—	—	—	—	—
200,01 - 250,00 . . .	—	—	—	—	—	—	—	—	—	—	—	—	—	—	—	—
250,01 - 500,00 . . .	1	347,48	1	347,48	13,00	1	347,48	34,00	1	347,48	73,67	—	—	—	—	—
500,01 - 1.000,00 . . .	1	635,64	1	635,64	10,00	1	635,64	222,89	1	635,64	20,00	—	—	—	1	635,64
1.000,01 - 2.500,00 . . .	—	—	—	—	—	—	—	—	—	—	—	—	—	—	—	—
oltre 2.500	—	—	—	—	—	—	—	—	—	—	—	—	—	—	—	—
TOTALE . . .	2.527	30.786,02	1.984	25.446,87	6.001,60	2.114	26.200,79	9.642,72	1.301	20.407,40	6.228,09	707	8.423,80	256,52	1.836	22.087,48

P I A N U R A

Fino a 0,10	193	14,81	8	0,63	0,36	26	2,10	1,09	2	0,18	0,10	18	1,50	0,77	89	7,27
0,11 - 0,20 . . .	379	59,95	39	6,65	4,84	93	14,89	7,24	10	1,62	0,74	59	9,55	4,25	204	32,48
0,21 - 0,30 . . .	354	91,92	57	14,98	9,22	101	26,65	14,29	10	2,59	0,83	61	15,81	7,11	216	56,13
0,31 - 0,40 . . .	375	133,72	104	36,71	28,75	128	46,14	22,81	10	3,79	1,93	55	20,91	9,05	230	82,45
0,41 - 0,50 . . .	377	176,68	157	74,10	40,26	157	73,59	35,44	3	1,35	0,77	49	23,19	7,73	257	120,26
0,51 - 0,75 . . .	837	533,65	407	260,71	127,13	339	215,88	94,97	16	10,71	4,18	117	74,53	23,34	551	349,49
0,76 - 1,00 . . .	1.024	932,88	612	562,62	230,71	552	505,59	210,53	31	28,56	10,64	151	138,93	39,18	676	615,16
1,01 - 1,50 . . .	1.448	1.837,04	1.035	1.324,05	487,59	936	1.191,29	415,04	43	55,47	15,07	284	359,93	85,04	988	1.253,78
1,51 - 2,00 . . .	1.310	2.353,47	1.053	1.894,87	629,13	985	1.767,08	581,71	36	64,51	17,31	299	537,48	108,36	906	1.628,40
2,01 - 2,50 . . .	1.019	2.309,40	874	1.981,65	622,11	842	1.909,57	610,26	47	108,09	19,67	277	628,13	112,92	736	1.668,38
2,51 - 3,00 . . .	961	2.675,89	867	2.414,65	717,85	847	2.358,33	755,66	21	58,21	13,39	308	858,66	139,07	739	2.060,07
3,01 - 3,50 . . .	861	2.822,57	793	2.602,34	759,46	768	2.519,32	780,95	47	153,47	37,31	278	913,41	125,49	676	2.218,46
3,51 - 4,00 . . .	968	3.665,61	911	3.450,64	996,55	884	3.346,23	984,32	35	132,17	24,40	398	1.506,98	184,70	751	2.841,95
4,01 - 4,50 . . .	726	3.097,39	692	2.951,95	870,28	680	2.902,50	841,81	41	174,94	23,29	337	1.437,60	182,65	581	2.479,97
4,51 - 5,00 . . .	712	3.403,52	687	3.283,27	932,74	678	3.240,73	995,45	29	139,48	24,59	297	1.416,09	173,70	566	2.705,06
5,01 - 7,50 . . .	2.603	16.192,87	2.521	15.689,19	4.422,99	2.503	15.573,88	4.813,08	132	824,51	126,69	1.232	7.685,35	855,72	2.149	13.395,15
7,51 - 10,00 . . .	1.809	15.837,75	1.770	15.501,27	4.355,26	1.764	15.450,28	5.038,87	112	985,09	155,01	962	8.403,54	812,39	1.529	13.385,39
10,01 - 12,50 . . .	1.340	15.020,92	1.325	14.853,35	4.207,61	1.320	14.795,27	4.885,34	84	948,44	109,86	756	8.477,49	774,15	1.148	12.877,63
12,51 - 15,00 . . .	1.016	13.937,62	998	13.692,12	3.994,94	1.003	13.762,64	4.620,25	73	991,98	141,81	561	7.699,96	632,66	892	12.229,01
15,01 - 20,00 . . .	995	16.861,05	981	16.626,96	4.958,81	980	16.605,06	5.549,31	76	1.281,43	148,56	577	9.814,31	750,29	831	14.032,79
20,01 - 25,00 . . .	176	3.876,24	172	3.786,93	1.136,36	173	3.812,16	1.281,30	19	417,17	32,99	114	2.524,56	192,59	139	3.060,89
25,01 - 30,00 . . .	60	1.627,71	58	1.574,57	445,74	59	1.602,31	474,17	9	244,96	28,85	33	888,79	50,89	40	1.088,43
30,01 - 40,00 . . .	49	1.695,06	47	1.625,54	430,07	47	1.629,30	483,81	9	311,70	63,94	21	727,39	43,96	22	768,75
40,01 - 50,00 . . .	22	969,26	22	969,26	273,22	22	969,26	275,63	1	42,00	2,08	14	620,52	35,11	13	575,64
50,01 - 75,00 . . .	34	2.086,36	32	1.956,75	527,42	30	1.842,50	453,44	8	529,23	88,50	17	1.052,45	52,53	11	677,73
75,01 - 100,00 . . .	18	1.570,37	16	1.400,67	370,03	16	1.394,58	437,27	3	256,98	63,80	5	438,61	26,52	5	447,00
100,01 - 150,00 . . .	19	2.356,11	18	2.212,11	587,05	18	2.231,11	608,4								

TAV. 9 — Aziende per classe

Superficie
A - T

CLASSI DI SUPERFICIE DELLE AZIENDE <i>Ettari</i>	AZIENDE CON BESTIAME BOVINO								AZIENDE S	
	Aziende		Capi						Aziende	
	Numero	Superficie	Bovini		Altri				Numero	Superficie
			Totale	di cui vacche da latte	Bufalini	Ovini e caprini	Suini	Equini		
Senza terreno agrario . . .	4	—	47	3	—	—	6	1	47	—
fino a 0,10	3	0,14	5	3	—	—	2	1	47	3
0,11 - 0,20	16	2,67	35	13	—	—	37	6	89	14
0,21 - 0,30	14	3,54	33	12	—	—	56	3	78	20
0,31 - 0,40	18	6,41	32	24	—	—	120	3	113	40
0,41 - 0,50	34	15,78	86	47	—	—	132	3	99	46
0,51 - 0,75	85	54,53	198	87	—	—	303	13	205	129
0,76 - 1,00	185	170,08	401	190	—	5	545	25	246	223
1,01 - 1,50	405	520,20	970	403	—	118	1.278	96	356	451
1,51 - 2,00	571	1.026,37	1.522	604	—	114	1.998	162	250	448
2,01 - 2,50	555	1.262,95	1.673	464	—	15	1.727	142	132	296
2,51 - 3,00	612	1.706,34	2.224	574	—	5	2.139	180	111	308
3,01 - 3,50	622	2.043,84	2.540	575	—	—	1.879	200	81	266
3,51 - 4,00	777	2.940,88	3.755	756	—	—	2.407	264	66	248
4,01 - 4,50	622	2.657,34	3.230	604	—	2	2.115	212	34	144
4,51 - 5,00	613	2.932,73	3.410	486	—	8	2.080	229	52	249
5,01 - 7,50	2.436	15.192,99	17.125	1.849	—	51	7.798	1.131	92	561
7,51 - 10,00	1.867	16.370,50	17.782	1.086	—	45	6.677	965	43	383
10,01 - 12,50	1.458	16.380,60	17.546	747	—	82	5.976	1.165	17	186
12,51 - 15,00	1.156	15.872,25	16.264	576	—	121	4.953	663	15	206
15,01 - 20,00	1.224	20.819,35	19.632	552	—	250	6.018	669	23	400
20,01 - 25,00	314	6.977,67	5.061	101	—	253	1.867	122	13	288
25,01 - 30,00	121	3.269,61	1.815	41	—	31	743	47	6	162
30,01 - 40,00	86	2.958,36	1.137	57	—	24	366	62	6	212
40,01 - 50,00	33	1.442,35	580	7	—	22	176	26	—	—
50,01 - 75,00	29	1.746,42	699	48	—	163	58	31	—	—
75,01 - 100,00	12	1.037,71	517	23	—	—	175	21	—	—
100,01 - 150,00	14	1.718,70	415	12	—	—	10	28	—	—
150,01 - 200,00	9	1.555,79	513	11	—	—	33	34	—	—
200,01 - 250,00	1	240,07	46	7	—	—	—	—	1	20
250,01 - 500,00	10	3.452,23	977	86	—	301	9	37	—	—
500,01 - 1.000,00	5	3.624,74	1.189	146	—	—	7	47	1	63
1.000,01 - 2.500,00	3	4.248,67	849	173	—	328	36	8	—	—
oltre 2.500	—	—	—	—	—	—	—	—	—	—
TOTALE . . .	13.914	132.251,81	122.308	10.367	—	1.938	51.726	6.596	2.223	6.13

Superficie e dotazione di bestiame

tari

E

Capi				TOTALE AZIENDE CON BESTIAME								AZIENDE SENZA BESTIAME		T O T A L E	
Bovini	Ovini e caprini	Suini	Equini	Aziende		Capi						Numero	Superficie	Aziende	Superficie
				Numero	Superficie	Bovini		Bovini	Ovini e caprini	Suini	Equini				
						Totale	di cui vacche da latte								
—	3.150	986	60	51	—	47	3	—	3.150	992	61	29	—	80	—
—	228	241	2	50	4,02	5	3	—	228	243	3	158	11,95	208	15,97
—	34	429	5	105	16,89	35	13	—	34	466	11	306	48,70	411	65,59
—	1	408	8	92	23,74	33	12	—	1	464	11	291	75,66	383	99,40
—	116	544	20	131	46,52	32	24	—	116	664	23	263	94,12	394	140,64
—	95	582	3	133	62,13	86	47	—	95	714	6	278	130,62	411	192,75
—	69	833	33	290	184,03	198	87	—	69	1.136	46	595	380,57	885	564,60
—	69	1.282	56	431	393,14	401	190	—	74	1.827	81	679	619,80	1.110	1.012,94
—	92	1.345	127	761	971,37	970	403	—	210	2.623	223	777	982,12	1.538	1.953,49
—	161	838	96	821	1.474,60	1.522	604	—	275	2.836	258	606	1.095,79	1.427	2.570,39
—	116	394	57	687	1.559,55	1.673	464	—	131	2.121	199	396	897,42	1.083	2.456,97
—	6	449	62	723	2.015,00	2.224	574	—	11	2.588	242	307	855,65	1.030	2.870,65
—	101	338	47	703	2.310,56	2.540	575	—	101	2.217	247	200	649,82	903	2.960,38
—	235	241	37	843	3.189,63	3.755	756	—	235	2.648	301	175	665,71	1.018	3.855,34
—	4	123	23	656	2.801,61	3.230	604	—	6	2.238	235	105	445,70	761	3.247,31
—	299	99	36	665	3.181,95	3.410	486	—	307	2.179	265	109	521,81	774	3.703,76
—	452	251	50	2.528	15.754,60	17.125	1.849	—	503	8.049	1.181	301	1.857,33	2.829	17.611,93
—	475	152	29	1.910	16.753,68	17.782	1.086	—	520	6.829	994	135	1.177,69	2.045	17.931,37
—	—	167	10	1.475	16.567,21	17.546	747	—	82	6.143	1.175	89	991,51	1.564	17.558,72
—	331	36	11	1.171	16.079,17	16.264	576	—	452	4.989	674	75	1.028,34	1.246	17.107,51
—	164	219	22	1.247	21.220,33	19.632	552	—	414	6.237	691	108	1.873,84	1.355	23.094,17
—	93	10	14	327	7.266,13	5.061	101	—	346	1.877	136	65	1.458,22	392	8.724,35
—	215	49	5	127	3.431,74	1.815	41	—	246	792	52	46	1.262,72	173	4.694,46
—	—	3	7	92	3.171,09	1.137	57	—	24	369	69	52	1.782,25	144	4.953,34
—	—	—	—	33	1.442,35	580	7	—	22	176	26	11	484,08	44	1.926,43
—	—	—	—	29	1.746,42	699	48	—	163	58	31	16	957,36	45	2.703,78
—	—	—	—	12	1.037,71	517	23	—	—	175	21	6	532,66	18	1.570,37
—	—	—	—	14	1.718,70	415	12	—	—	10	28	5	637,41	19	2.356,11
—	—	—	—	9	1.555,79	513	11	—	—	33	34	—	—	9	1.555,79
—	—	—	2	2	444,25	46	7	—	—	—	2	—	—	2	444,25
—	—	—	—	10	3.452,23	977	86	—	301	9	37	2	606,94	12	4.059,17
—	—	—	1	6	4.260,38	1.189	146	—	—	7	48	1	573,23	7	4.833,61
—	—	—	—	3	4.248,67	849	173	—	328	36	8	3	4.740,93	6	8.989,60
—	—	—	—	—	—	—	—	—	—	—	—	—	—	—	—
—	6.506	10.019	823	16.137	138.385,19	122.308	10.367	—	8.444	61.745	7.419	6.189	27.439,95	22.326	165.825,14

CLASSI DI SUPERFICIE DELLE AZIENDE <i>Etari</i>	AZIENDE CON BESTIAME BOVINO								AZIENDE	
	Aziende		Capi						Aziende	
	Numero	Superficie	Bovini		Altri				Numero	Superf
			Totale	di cui vacche da latte	Bufalini	Ovini e caprini	Suini	Equini		
Senza terreno agrario . . .	2	—	12	3	—	—	6	1	46	
fino a 0,10	3	0,14	5	3	—	—	2	1	47	
0,11 - 0,20	14	2,30	33	12	—	—	37	5	88	
0,21 - 0,30	13	3,25	31	10	—	—	56	3	78	
0,31 - 0,40	18	6,41	32	24	—	—	120	3	111	
0,41 - 0,50	30	13,91	76	40	—	—	127	3	94	
0,51 - 0,75	77	49,48	173	79	—	—	285	11	186	1
0,76 - 1,00	164	150,34	341	170	—	5	499	23	221	1
1,01 - 1,50	335	429,24	783	341	—	118	1.067	83	308	3
1,51 - 2,00	430	772,84	1.118	482	—	114	1.590	126	219	3
2,01 - 2,50	430	976,23	1.241	397	—	15	1.317	121	109	2
2,51 - 3,00	433	1.206,86	1.528	437	—	5	1.661	123	92	2
3,01 - 3,50	438	1.437,41	1.712	463	—	—	1.309	144	68	2
3,51 - 4,00	592	2.237,87	2.823	678	—	—	1.860	188	57	2
4,01 - 4,50	447	1.904,78	2.222	521	—	2	1.599	143	28	1
4,51 - 5,00	390	1.864,54	2.063	395	—	5	1.308	138	48	2
5,01 - 7,50	1.225	7.501,07	7.797	1.379	—	42	4.230	518	80	4
7,51 - 10,00	563	4.846,61	4.555	637	—	34	2.046	249	27	2
10,01 - 12,50	246	2.757,68	2.415	270	—	5	1.204	113	11	1
12,51 - 15,00	143	1.967,85	1.459	131	—	4	587	81	7	
15,01 - 20,00	140	2.421,28	1.584	123	—	117	603	77	10	1
20,01 - 25,00	44	997,25	480	19	—	82	209	14	6	1
25,01 - 30,00	17	468,36	206	8	—	5	127	3	1	
30,01 - 40,00	12	414,29	115	9	—	4	30	4	—	
40,01 - 50,00	2	90,22	10	—	—	—	11	—	—	
50,01 - 75,00	1	64,50	15	3	—	155	8	—	—	
75,01 - 100,00	—	—	—	—	—	—	—	—	—	
100,01 - 150,00	—	—	—	—	—	—	—	—	—	
150,01 - 200,00	—	—	—	—	—	—	—	—	—	
200,01 - 250,00	—	—	—	—	—	—	—	—	—	
250,01 - 500,00	—	—	—	—	—	—	—	—	—	
500,01 - 1.000,00	—	—	—	—	—	—	—	—	—	
1.000,01 - 2.500,00	—	—	—	—	—	—	—	—	—	
oltre 2.500	—	—	—	—	—	—	—	—	—	
TOTALE	6.209	32.584,71	32.829	6.634	—	712	21.398	2.175	1.342	3.7

CONDUZIONE DI

CONDUZIONE CON SALA										
Senza terreno agrario . . .	1	—	7	—	—	—	—	—	—	—
fino a 0,10	—	—	—	—	—	—	—	—	—	—
0,11 - 0,20	—	—	—	—	—	—	—	—	—	—
0,21 - 0,30	—	—	—	—	—	—	—	—	—	—
0,31 - 0,40	—	—	—	—	—	—	—	—	—	—
0,41 - 0,50	—	—	—	—	—	—	—	—	—	2
0,51 - 0,75	1	0,60	11	—	—	—	—	—	—	4
0,76 - 1,00	3	2,87	25	3	—	—	—	—	—	4
1,01 - 1,50	4	5,31	17	7	—	—	—	—	—	8
1,51 - 2,00	8	14,28	21	5	—	—	—	—	—	2
2,01 - 2,50	1	2,19	2	—	—	—	—	—	—	1
2,51 - 3,00	2	5,60	8	1	—	—	—	—	—	1
3,01 - 3,50	2	6,85	10	6	—	—	—	—	—	1
3,51 - 4,00	1	3,80	22	—	—	—	—	—	—	2
4,01 - 4,50	5	21,59	16	4	—	—	—	—	—	2
4,51 - 5,00	3	13,84	10	1	—	—	—	—	—	—
5,01 - 7,50	13	78,57	112	14	—	—	—	—	—	2
7,51 - 10,00	12	106,24	90	—	—	—	—	—	—	5
10,01 - 12,50	16	183,29	187	5	—	53	45	14	2	4
12,51 - 15,00	20	274,64	201	7	—	—	28	16	5	—
15,01 - 20,00	39	684,32	473	11	—	23	43	26	10	17
20,01 - 25,00	30	685,35	433	17	—	2	63	20	5	10
25,01 - 30,00	18	491,31	252	11	—	2	42	25	4	10
30,01 - 40,00	23	817,69	383	36	—	—	26	49	5	17
40,01 - 50,00	21	925,75	457	6	—	2	85	24	—	—
50,01 - 75,00	25	1.519,39	649	45	—	1	32	29	—	—
75,01 - 100,00	12	1.037,71	517	23	—	—	175	21	—	—
100,01 - 150,00	14	1.718,70	415	12	—	—	10	28	—	—
150,01 - 200,00	9	1.555,79	513	11	—	—	33	34	—	—
200,01 - 250,00	1	240,07	46	7	—	—	—	—	—	1
250,01 - 500,00	10	3.452,23	977	36	—	—	—	—	—	20
500,01 - 1.000,00	5	3.624,74	1.189	146	—	301	9	37	—	—
1.000,01 - 2.500,00	3	4.248,67	849	173	—	38	36	47	1	52
oltre 2.500	—	—	—	—	—	—	—	—	—	—
TOTALE	302	21.721,39	7.892	637	—	712	777	399	65	1.51

Segue Tav. 9 — Aziende per classi
Sup.
Segue B — PER FC

CLASSI DI SUPERFICIE DELLE AZIENDE <i>Etari</i>	AZIENDE CON BESTIAME BOVINO								AZIENDE	
	Aziende		Capi						Aziende	
	Numero	Superficie	Bovini		Altri				Numero	Superficie
			Totale	di cui vacche da latte	Bufallini	Ovini e caprini	Suini	Equini		
Senza terreno agrario . . .	—	—	—	—	—	—	—	—	—	—
fino a 0,10	—	—	—	—	—	—	—	—	—	—
0,11 - 0,20	—	—	—	—	—	—	—	—	—	—
0,21 - 0,30	—	—	—	—	—	—	—	—	—	—
0,31 - 0,40	—	—	—	—	—	—	—	—	—	—
0,41 - 0,50	—	—	—	—	—	—	—	—	—	—
0,51 - 0,75	—	—	—	—	—	—	—	—	—	—
0,76 - 1,00	15	14,02	29	15	—	—	—	27	1	16
1,01 - 1,50	65	84,25	169	54	—	—	—	196	11	34
1,51 - 2,00	132	237,35	380	115	—	—	—	376	36	29
2,01 - 2,50	124	284,53	430	67	—	—	—	408	21	21
2,51 - 3,00	177	493,88	588	136	—	—	—	472	57	18
3,01 - 3,50	182	599,58	818	106	—	—	—	568	55	12
3,51 - 4,00	184	699,21	910	78	—	—	—	547	74	9
4,01 - 4,50	170	730,97	992	79	—	—	—	507	68	3
4,51 - 5,00	220	1.054,35	1.337	90	—	—	—	759	91	4
5,01 - 7,50	1.197	7.607,35	9.214	456	—	9	3.540	609	609	10
7,51 - 10,00	1.292	11.417,65	13.137	449	—	—	4.605	706	706	11
10,01 - 12,50	1.196	13.439,63	14.944	472	—	11	4.727	1.038	4	4
12,51 - 15,00	993	13.629,76	14.604	438	—	117	4.338	566	3	3
15,01 - 20,00	1.045	17.713,75	17.575	418	—	110	5.372	566	3	5
20,01 - 25,00	240	5.295,07	4.148	65	—	169	1.595	88	2	4
25,01 - 30,00	86	2.309,94	1.357	22	—	24	574	19	1	2
30,01 - 40,00	51	1.726,38	639	12	—	20	310	9	1	3
40,01 - 50,00	10	426,38	113	1	—	20	80	2	—	—
50,01 - 75,00	3	162,53	35	—	—	7	18	2	—	—
75,01 - 100,00	—	—	—	—	—	—	—	—	—	—
100,01 - 150,00	—	—	—	—	—	—	—	—	—	—
150,01 - 200,00	—	—	—	—	—	—	—	—	—	—
200,01 - 250,00	—	—	—	—	—	—	—	—	—	—
250,01 - 500,00	—	—	—	—	—	—	—	—	—	—
500,01 - 1.000,00	—	—	—	—	—	—	—	—	—	—
1.000,01 - 2.500,00	—	—	—	—	—	—	—	—	—	—
oltre 2.500	—	—	—	—	—	—	—	—	—	—
TOTALE	7.482	77.926,58	81.519	3.073	—	514	29.019	4.019	181	71

CONDUZIONE A COLT.

ALTRA FC										
Senza terreno agrario . . .	1	—	28	—	—	—	—	—	—	1
fino a 0,10	—	—	—	—	—	—	—	—	—	—
0,11 - 0,20	2	0,37	2	1	—	—	—	—	1	1
0,21 - 0,30	1	0,29	2	2	—	—	—	—	—	—
0,31 - 0,40	—	—	—	—	—	—	—	—	—	2
0,41 - 0,50	4	1,87	10	7	—	—	5	—	—	3
0,51 - 0,75	7	4,45	14	8	—	—	18	2	—	15
0,76 - 1,00	3	2,85	6	2	—	—	4	—	—	5
1,01 - 1,50	1	1,40	1	1	—	—	—	—	—	6
1,51 - 2,00	1	1,90	3	2	—	—	—	—	—	—
2,01 - 2,50	—	—	—	—	—	—	—	—	—	1
2,51 - 3,00	—	—	—	—	—	—	—	—	—	—
3,01 - 3,50	—	—	—	—	—	—	—	—	—	—
3,51 - 4,00	—	—	—	—	—	—	—	—	—	—
4,01 - 4,50	—	—	—	—	—	—	—	—	—	1
4,51 - 5,00	—	—	—	—	—	—	—	—	—	—
5,01 - 7,50	1	6,00	2	—	—	—	5	—	—	—
7,51 - 10,00	—	—	—	—	—	—	—	—	—	—
10,01 - 12,50	—	—	—	—	—	—	—	—	—	—
12,51 - 15,00	—	—	—	—	—	—	—	—	—	—
15,01 - 20,00	—	—	—	—	—	—	—	—	—	—
20,01 - 25,00	—	—	—	—	—	—	—	—	—	—
25,01 - 30,00	—	—	—	—	—	—	—	—	—	—
30,01 - 40,00	—	—	—	—	—	—	—	—	—	—
40,01 - 50,00	—	—	—	—	—	—	—	—	—	—
50,01 - 75,00	—	—	—	—	—	—	—	—	—	—
75,01 - 100,00	—	—	—	—	—	—	—	—	—	—
100,01 - 150,00	—	—	—	—	—	—	—	—	—	—
150,01 - 200,00	—	—	—	—	—	—	—	—	—	—
200,01 - 250,00	—	—	—	—	—	—	—	—	—	—
250,01 - 500,00	—	—	—	—	—	—	—	—	—	—
500,01 - 1.000,00	—	—	—	—	—	—	—	—	—	—
1.000,01 - 2.500,00	—	—	—	—	—	—	—	—	—	—
oltre 2.500	—	—	—	—	—	—	—	—	—	—
TOTALE	21	19,13	38	23	—	—	42	3	35	3

Segue Tav. 9 — Aziende per classe

Supe

C — PER 2

CLASSI DI SUPERFICIE DELLE AZIENDE <i>Ettari</i>	AZIENDE CON BESTIAME BOVINO								AZIENDE S		
	Aziende		Capi						Aziende		
	Numero	Superficie	Bovini		Altri				Numero	Superficie	
			Totale	di cui vacche da latte	Bufalini	Ovini e caprini	Suini	Equini			
Senza terreno agrario	—	—	—	—	—	—	—	—	3		
fino a 0,10	—	—	—	—	—	—	—	—	6	C	
0,11 - 0,20	1	0,19	3	—	—	—	—	—	5	C	
0,21 - 0,30	3	0,76	7	1	—	—	—	38	6	1	
0,31 - 0,40	1	0,31	2	2	—	—	—	2	7	2	
0,41 - 0,50	2	0,96	7	4	—	—	—	2	8	3	
0,51 - 0,75	2	1,21	6	1	—	—	—	13	15	5	
0,76 - 1,00	4	3,75	7	3	—	—	—	11	24	21	
1,01 - 1,50	17	22,09	46	10	—	—	—	67	25	31	
1,51 - 2,00	31	55,98	76	23	—	—	—	174	32	55	
2,01 - 2,50	24	56,31	77	10	—	—	—	81	11	25	
2,51 - 3,00	24	68,67	75	13	—	—	—	141	12	32	
3,01 - 3,50	17	56,24	82	4	—	—	—	78	10	32	
3,51 - 4,00	25	93,81	100	8	—	—	—	121	7	26	
4,01 - 4,50	23	99,41	109	4	—	—	—	104	6	25	
4,51 - 5,00	36	175,04	208	10	—	—	—	236	7	33	
5,01 - 7,50	160	1.005,53	960	47	—	—	—	945	2	16	
7,51 - 10,00	196	1.741,56	1.691	29	—	—	—	1.070	1	7	
10,01 - 12,50	192	2.174,41	1.889	31	—	—	—	1.175	4	3	
12,51 - 15,00	186	2.565,66	1.975	42	—	—	—	932	5	2	
15,01 - 20,00	297	5.134,12	3.616	48	—	—	—	1.848	16	4	
20,01 - 25,00	164	3.681,77	2.146	23	—	—	—	1.096	10	5	
25,01 - 30,00	80	2.163,16	1.054	15	—	—	—	576	9	3	
30,01 - 40,00	63	2.154,64	744	15	—	—	—	336	8	2	
40,01 - 50,00	13	564,04	130	1	—	—	—	91	2	—	
50,01 - 75,00	4	212,57	55	—	—	—	—	26	2	—	
75,01 - 100,00	—	—	—	—	—	—	—	—	—	—	
100,01 - 150,00	—	—	—	—	—	—	—	—	—	—	
150,01 - 200,00	—	—	—	—	—	—	—	—	—	—	
200,01 - 250,00	—	—	—	—	—	—	—	—	—	—	
250,01 - 500,00	1	347,48	1	1	—	—	—	5	7	—	
500,01 - 1.000,00	—	—	—	—	—	—	—	—	—	—	
1.000,01 - 2.500,00	—	—	—	—	—	—	—	—	—	—	
oltre 2.500	—	—	—	—	—	—	—	—	—	—	
TOTALE	1.566	22.379,67	15.066	345	—	—	1.029	9.171	68	227	1.497

Senza terreno agrario	4	—	47	3	—	—	—	6	1	44	
fino a 0,10	3	0,14	5	3	—	—	—	2	1	41	3
0,11 - 0,20	15	2,48	32	13	—	—	—	34	6	84	13
0,21 - 0,30	11	2,78	26	11	—	—	—	18	3	72	18
0,31 - 0,40	17	6,10	30	22	—	—	—	118	3	106	37
0,41 - 0,50	32	14,82	79	43	—	—	—	130	3	91	42
0,51 - 0,75	83	53,32	192	86	—	—	—	290	13	190	120
0,76 - 1,00	181	166,33	394	187	—	—	—	534	25	222	201
1,01 - 1,50	388	498,11	924	393	—	—	—	1.211	96	331	415
1,51 - 2,00	540	970,39	1.446	581	—	—	—	1.824	161	218	388
2,01 - 2,50	531	1.206,64	1.596	454	—	—	—	1.646	142	121	271
2,51 - 3,00	588	1.637,67	2.149	561	—	—	—	1.998	180	99	270
3,01 - 3,50	605	1.987,60	2.458	571	—	—	—	1.801	200	71	234
3,51 - 4,00	752	2.847,07	3.655	748	—	—	—	2.286	264	59	221
4,01 - 4,50	599	2.557,93	3.121	600	—	—	—	2.011	211	28	115
4,51 - 5,00	577	2.757,69	3.202	476	—	—	—	1.844	229	45	215
5,01 - 7,50	2.276	14.187,46	16.165	1.802	—	—	—	6.853	1.129	76	461
7,51 - 10,00	1.671	14.628,94	16.091	1.057	—	—	—	5.507	964	36	320
10,01 - 12,50	1.266	14.206,19	15.657	716	—	—	—	4.801	1.161	14	154
12,51 - 15,00	970	13.306,59	14.289	534	—	—	—	4.021	658	13	177
15,01 - 20,00	927	15.685,23	16.016	504	—	—	—	4.170	653	19	325
20,01 - 25,00	150	3.295,90	2.915	78	—	—	—	771	112	8	170
25,01 - 30,00	41	1.106,45	761	26	—	—	—	167	38	3	81
30,01 - 40,00	23	803,72	393	42	—	—	—	30	54	4	147
40,01 - 50,00	20	878,31	450	6	—	—	—	85	24	—	—
50,01 - 75,00	25	1.533,85	644	48	—	—	—	32	29	—	—
75,01 - 100,00	12	1.037,71	517	23	—	—	—	175	21	—	—
100,01 - 150,00	14	1.718,70	415	12	—	—	—	10	28	—	—
150,01 - 200,00	9	1.555,79	513	11	—	—	—	33	34	—	—
200,01 - 250,00	1	240,07	46	7	—	—	—	—	—	—	—
250,01 - 500,00	9	3.104,75	976	85	—	—	—	4	30	—	20
500,01 - 1.000,00	5	3.624,74	1.189	146	—	—	—	7	47	—	—
1.000,01 - 2.500,00	3	4.248,67	849	173	—	—	—	36	8	—	—
oltre 2.500	—	—	—	—	—	—	—	—	—	—	—
TOTALE	12.348	109.872,14	107.242	10.022	—	—	909	42.555	6.528	1.996	4.630

TAV. 10 — Aziende per forma di conduzione, classe di superficie e regione agraria

Superficie in ettari

CLASSI DI SUPERFICIE DELLE AZIENDE Ettari	CONDUZIONE DIRETTA DEL COLTIVATORE		CONDUZIONE CON SALARIATI E/O COMPARTECIPANTI		CONDUZIONE A COLONIA PARZIARIA APPODERATA		ALTRA FORMA DI CONDUZIONE		T O T A L E		
	Aziende	Superficie	Aziende	Superficie	Aziende	Superficie	Aziende	Superficie	Aziende	Superficie	
REGIONE AGRARIA 1 (C)											
Senza terreno agrario	14	—	—	—	—	—	—	—	—	14	—
fino a 0,10	14	1,07	1	0,09	—	—	—	—	—	15	1,16
0,11 - 0,20	28	4,88	3	0,57	—	—	1	0,19	32	5,64	
0,21 - 0,30	24	6,17	2	0,46	—	—	3	0,85	29	7,48	
0,31 - 0,40	17	6,13	1	0,39	—	—	1	0,40	19	6,92	
0,41 - 0,50	27	12,62	—	—	—	—	7	3,45	34	16,07	
0,51 - 0,75	37	23,82	4	2,55	—	—	7	4,58	48	30,95	
0,76 - 1,00	67	62,33	4	3,65	2	1,78	13	12,30	86	80,06	
1,01 - 1,50	68	87,12	8	10,81	9	12,09	5	6,43	90	116,45	
1,51 - 2,00	92	171,62	7	12,19	12	21,70	6	11,41	117	216,92	
2,01 - 2,50	53	122,16	5	10,84	4	9,88	2	4,69	64	147,57	
2,51 - 3,00	61	172,26	2	5,32	6	17,18	—	—	69	194,76	
3,01 - 3,50	31	100,85	1	3,50	10	33,46	—	—	42	137,81	
3,51 - 4,00	28	105,39	7	27,04	14	53,55	1	3,75	50	189,73	
4,01 - 4,50	18	76,07	4	17,47	13	56,38	—	—	35	149,92	
4,51 - 5,00	35	169,24	6	28,73	19	92,75	2	9,52	62	300,24	
5,01 - 7,50	98	607,85	33	204,87	94	600,34	1	6,00	226	1.419,06	
7,51 - 10,00	66	573,46	22	197,10	148	1.323,06	—	—	236	2.093,62	
10,01 - 12,50	40	451,26	31	352,26	153	1.734,28	—	—	224	2.537,80	
12,51 - 15,00	41	573,02	41	563,63	147	2.018,96	1	14,28	230	3.169,89	
15,01 - 20,00	74	1.302,84	61	1.064,58	225	3.865,70	—	—	360	6.233,12	
20,01 - 25,00	35	796,75	58	1.304,95	123	2.746,41	—	—	216	4.848,11	
25,01 - 30,00	15	417,43	31	851,40	67	1.797,92	—	—	113	3.066,75	
30,01 - 40,00	11	387,90	34	1.173,85	50	1.696,53	—	—	95	3.258,28	
40,01 - 50,00	3	133,38	9	397,41	10	426,38	—	—	22	957,17	
50,01 - 75,00	—	—	8	454,89	3	162,53	—	—	11	617,42	
75,01 - 100,00	—	—	—	—	—	—	—	—	—	—	
100,01 - 150,00	—	—	—	—	—	—	—	—	—	—	
150,01 - 200,00	—	—	—	—	—	—	—	—	—	—	
200,01 - 250,00	—	—	—	—	—	—	—	—	—	—	
250,01 - 500,00	—	—	1	347,48	—	—	—	—	1	347,48	
500,01 - 1.000,00	—	—	1	635,64	—	—	—	—	1	635,64	
1.000,01 - 2.500,00	—	—	—	—	—	—	—	—	—	—	
oltre 2.500	—	—	—	—	—	—	—	—	—	—	
TOTALE	997	6.365,62	395	7.671,67	1.109	16.670,88	50	77,85	2.541	30.786,02	

REGIONE AGRARIA 2 (P)

Senza terreno agrario	20	—	—	—	—	—	—	—	20	—
fino a 0,10	81	6,77	3	0,20	—	—	1	0,06	85	7,03
0,11 - 0,20	168	26,11	4	0,60	—	—	2	0,32	174	27,03
0,21 - 0,30	150	39,01	1	0,21	—	—	2	0,54	153	39,76
0,31 - 0,40	140	49,71	3	1,12	—	—	7	2,52	150	53,35
0,41 - 0,50	136	64,34	7	3,19	—	—	9	4,35	152	71,88
0,51 - 0,75	229	143,03	12	7,91	—	—	21	13,63	262	164,57
0,76 - 1,00	313	285,46	10	9,77	27	25,80	11	10,36	361	331,39
1,01 - 1,50	446	567,25	22	28,41	64	82,54	14	18,31	546	696,51
1,51 - 2,00	400	718,83	30	55,55	75	135,53	9	16,07	514	925,98
2,01 - 2,50	294	666,18	16	36,83	73	168,34	2	4,26	385	875,61
2,51 - 3,00	240	669,12	15	42,15	97	267,60	—	—	352	978,87
3,01 - 3,50	232	757,61	8	26,16	78	257,93	1	3,50	319	1.045,20
3,51 - 4,00	210	790,66	13	49,67	95	360,97	—	—	318	1.201,30
4,01 - 4,50	177	757,37	13	55,36	60	257,19	—	—	250	1.069,92
4,51 - 5,00	160	762,06	14	67,10	91	434,41	—	—	265	1.263,57
5,01 - 7,50	453	2.761,07	42	261,27	431	2.713,66	—	—	926	5.736,00
7,51 - 10,00	193	1.668,77	32	284,45	417	3.674,31	—	—	642	5.627,53
10,01 - 12,50	92	1.023,50	21	233,04	318	3.566,95	—	—	431	4.823,49
12,51 - 15,00	43	593,59	17	231,21	213	2.918,46	—	—	273	3.743,26
15,01 - 20,00	35	603,63	36	617,79	199	3.356,93	—	—	270	4.578,35
20,01 - 25,00	11	247,19	14	318,35	30	654,85	—	—	55	1.220,39
25,01 - 30,00	1	25,90	15	412,58	6	162,50	—	—	22	600,98
30,01 - 40,00	3	100,98	17	587,59	1	33,03	—	—	21	721,60
40,01 - 50,00	—	—	6	256,68	—	—	—	—	6	256,68
50,01 - 75,00	—	—	11	694,11	—	—	—	—	11	694,11
75,01 - 100,00	—	—	3	272,97	—	—	—	—	3	272,97
100,01 - 150,00	—	—	7	880,24	—	—	—	—	7	880,24
150,01 - 200,00	—	—	2	320,21	—	—	—	—	2	320,21
200,01 - 250,00	—	—	—	—	—	—	—	—	—	—
250,01 - 500,00	—	—	3	1.124,91	—	—	—	—	3	1.124,91
500,01 - 1.000,00	—	—	1	853,63	—	—	—	—	1	853,63
1.000,01 - 2.500,00	—	—	—	—	—	—	—	—	—	—
oltre 2.500	—	—	—	—	—	—	—	—	—	—
TOTALE	4.227	13.328,14	398	7.733,26	2.275	19.071,00	79	73,92	6.979	40.206,32

Seque Tav. 10 — Aziende per forma di conduzione, classe di superficie e regione agraria

Superficie in ettari

CLASSI DI SUPERFICIE DELLE AZIENDE <i>Ettari</i>	CONDUZIONE DIRETTA DEL COLTIVATORE		CONDUZIONE CON SALARIATI E/O COMPARTICIPANTI		CONDUZIONE A COLONIA PARZIARIA APPROPRIATA		ALTRA FORMA DI CONDUZIONE		T O T A L E	
	Aziende	Superficie	Aziende	Superficie	Aziende	Superficie	Aziende	Superficie	Aziende	Superficie
REGIONE AGRARIA 3 (P)										
Senza terreno agrario	31	—	—	—	—	—	1	—	32	—
fino a 0,10	84	5,91	1	0,08	—	—	—	—	85	5,99
0,11 - 0,20	113	18,10	1	0,13	—	—	1	0,20	115	18,43
0,21 - 0,30	115	29,73	1	0,30	—	—	2	0,50	118	30,53
0,31 - 0,40	141	50,08	2	0,70	—	—	2	0,75	145	51,53
0,41 - 0,50	130	60,39	2	0,94	—	—	3	1,41	135	62,74
0,51 - 0,75	382	245,23	12	8,17	—	—	15	9,70	409	263,10
0,76 - 1,00	378	342,43	14	12,81	17	15,31	5	4,71	414	375,26
1,01 - 1,50	555	697,27	15	20,22	32	41,42	7	9,35	609	768,26
1,51 - 2,00	445	798,49	11	20,63	51	91,10	2	3,60	509	913,82
2,01 - 2,50	320	720,59	14	32,32	34	77,18	4	8,82	372	838,91
2,51 - 3,00	285	789,79	6	16,49	54	152,18	—	—	345	958,46
3,01 - 3,50	266	873,76	9	30,02	60	197,22	—	—	335	1.101,00
3,51 - 4,00	407	1.545,71	12	45,33	50	192,70	—	—	469	1.783,74
4,01 - 4,50	260	1.103,19	5	21,43	35	150,76	—	—	300	1.275,38
4,51 - 5,00	224	1.073,37	8	38,30	40	193,86	—	—	272	1.305,53
5,01 - 7,50	687	4.198,80	33	204,64	284	1.815,53	—	—	1.004	6.218,97
7,51 - 10,00	277	2.383,73	14	119,38	326	2.887,67	—	—	617	5.390,78
10,01 - 12,50	97	1.082,28	15	166,14	322	3.627,44	—	—	434	4.875,86
12,51 - 15,00	61	833,10	12	165,92	305	4.197,65	—	—	378	5.196,67
15,01 - 20,00	60	1.033,46	19	336,10	277	4.699,65	—	—	356	6.069,21
20,01 - 25,00	8	179,39	14	313,74	37	798,05	—	—	59	1.291,18
25,01 - 30,00	7	189,48	14	381,76	5	130,57	—	—	26	701,81
30,01 - 40,00	2	67,46	21	739,92	1	32,61	—	—	24	839,99
40,01 - 50,00	—	—	15	668,63	—	—	—	—	15	668,63
50,01 - 75,00	2	121,84	21	1.270,41	—	—	—	—	23	1.392,25
75,01 - 100,00	1	83,00	12	1.040,95	—	—	—	—	13	1.123,95
100,01 - 150,00	1	125,00	11	1.350,87	—	—	—	—	12	1.475,87
150,01 - 200,00	—	—	7	1.235,58	—	—	—	—	7	1.235,58
200,01 - 250,00	—	—	2	444,25	—	—	—	—	2	444,25
250,01 - 500,00	—	—	8	2.586,78	—	—	—	—	8	2.586,78
500,01 - 1.000,00	—	—	5	3.344,34	—	—	—	—	5	3.344,34
1.000,01 - 2.500,00	—	—	6	8.989,60	—	—	—	—	6	8.989,60
oltre 2.500	—	—	—	—	—	—	—	—	—	—
TOTALE	5.339	18.651,58	342	23.606,88	1.930	19.300,90	42	39,04	7.653	61.598,40
REGIONE AGRARIA 4 (P)										
Senza terreno agrario	11	—	2	—	—	—	1	—	14	—
fino a 0,10	23	1,79	—	—	—	—	—	—	23	1,79
0,11 - 0,20	86	13,87	3	0,43	—	—	1	0,19	90	14,49
0,21 - 0,30	74	19,34	5	1,26	—	—	4	1,03	83	21,63
0,31 - 0,40	70	25,08	5	1,83	—	—	5	1,93	80	28,84
0,41 - 0,50	80	37,21	6	2,89	—	—	4	1,96	90	42,06
0,51 - 0,75	142	91,10	5	3,02	—	—	19	11,86	166	105,98
0,76 - 1,00	209	189,76	20	18,16	15	13,80	5	4,51	249	226,23
1,01 - 1,50	226	285,85	24	29,96	38	49,73	5	6,73	293	372,27
1,51 - 2,00	212	379,74	13	23,24	61	108,79	1	1,90	287	513,67
2,01 - 2,50	180	407,49	5	11,66	75	171,03	2	4,70	262	594,88
2,51 - 3,00	187	521,94	9	25,43	68	191,19	—	—	264	738,56
3,01 - 3,50	126	413,59	8	25,30	72	234,16	1	3,32	207	676,37
3,51 - 4,00	118	443,27	5	19,29	58	218,01	—	—	181	680,57
4,01 - 4,50	98	417,33	2	8,68	74	317,68	2	8,40	176	752,09
4,51 - 5,00	90	428,72	2	9,72	83	395,98	—	—	175	834,42
5,01 - 7,50	241	1.492,32	11	63,59	420	2.676,40	1	5,59	673	4.237,90
7,51 - 10,00	119	1.022,82	10	85,18	421	3.711,44	—	—	550	4.819,44
10,01 - 12,50	53	596,95	12	137,63	410	4.586,99	—	—	475	5.321,57
12,51 - 15,00	21	284,02	12	166,33	332	4.547,34	—	—	365	4.997,69
15,01 - 20,00	12	200,47	9	150,62	348	5.862,40	—	—	369	6.213,49
20,01 - 25,00	2	42,49	6	136,59	54	1.185,59	—	—	62	1.364,67
25,01 - 30,00	—	—	1	25,48	11	299,44	—	—	12	324,92
30,01 - 40,00	—	—	3	103,26	1	30,21	—	—	4	133,47
40,01 - 50,00	—	—	1	43,95	—	—	—	—	1	43,95
50,01 - 75,00	—	—	—	—	—	—	—	—	—	—
75,01 - 100,00	—	—	2	173,45	—	—	—	—	2	173,45
100,01 - 150,00	—	—	—	—	—	—	—	—	—	—
150,01 - 200,00	—	—	—	—	—	—	—	—	—	—
200,01 - 250,00	—	—	—	—	—	—	—	—	—	—
250,01 - 500,00	—	—	—	—	—	—	—	—	—	—
500,01 - 1.000,00	—	—	—	—	—	—	—	—	—	—
1.000,01 - 2.500,00	—	—	—	—	—	—	—	—	—	—
oltre 2.500	—	—	—	—	—	—	—	—	—	—
TOTALE	2.380	7.315,15	181	1.266,95	2.541	24.600,18	51	52,12	5.153	33.234,40

TAV. 11 — Aziende per forma di conduzione e comune

Superficie in ettari

N. d'ordine	C O M U N I	CONDUZIONE DIRETTA DEL COLTIVATORE		CONDUZIONE CON SALARIA- TI E/O COMPARTICIPANTI		CONDUZIONE A COLONIA PARZIARIA APPODERATA		ALTRA FORMA DI CONDUZIONE		T O T A L E	
		Aziende	Superficie	Aziende	Superficie	Aziende	Superficie	Aziende	Superficie	Aziende	Superficie
1	Alfonsine	695	3.140,96	106	2.526,06	341	3.820,04	8	9,54	1.150	9.496,60
2	Bagnacavallo	904	3.468,48	48	949,37	414	3.090,60	13	10,27	1.379	7.518,72
3	Bagnara di Romagna	137	307,51	14	104,62	84	536,09	2	2,30	237	950,52
4	Brisighella	585	4.203,25	216	4.172,90	658	9.968,79	40	72,29	1.499	18.417,23
5	Càsola Valsenio	176	1.136,08	138	2.887,16	269	4.314,65	8	4,71	591	8.342,60
6	Castel Bolognese	197	550,29	20	82,06	226	2.397,49	4	7,53	447	3.037,37
7	Cervia	1.041	2.375,29	80	2.234,07	179	1.662,14	9	8,23	1.309	6.279,73
8	Conselice	468	1.404,52	65	1.993,47	263	2.177,62	16	20,03	812	5.595,64
9	Cotignola	382	1.083,18	22	85,59	294	2.023,45	7	4,30	705	3.196,52
10	Faenza	985	3.515,90	88	659,09	1.508	15.780,81	27	31,88	2.608	19.987,68
11	Fusignano	371	984,84	33	307,52	184	1.135,92	9	10,50	597	2.438,78
12	Lugo	1.425	3.325,65	101	1.070,44	819	6.461,91	24	16,06	2.369	10.874,06
13	Massa Lombarda	233	724,74	32	832,94	186	1.883,69	6	5,72	457	3.447,09
14	Ravenna	4.298	16.276,29	262	21.372,81	1.751	17.638,76	33	30,81	6.344	55.318,67
15	Riolo Terme	236	1.026,29	31	611,61	182	2.387,44	2	0,85	451	4.026,19
16	Russi	443	1.245,95	22	230,57	259	2.140,85	11	6,11	735	3.623,48
17	Sant'Agata sul Santerno	131	278,95	13	53,46	68	501,22	3	1,80	215	835,43
18	Solarolo	236	612,32	15	105,02	170	1.721,49	—	—	421	2.438,83
	TOTALE PROVINCIA	12.943	45.660,49	1.306	40.278,76	7.855	79.642,96	222	242,93	22.326	165.825,14

