


**3°**  
**censimento generale**  
**dell'agricoltura**  
24 ottobre 1982



**volume II**

---

**caratteristiche strutturali**  
**delle aziende agricole**

tomo 1 - fascicoli provinciali

---

**86 - ENNA**



**Istat**  
Istituto Centrale di Statistica

II 63 E

roma 1986

Al fine di favorire la diffusione e l'utilizzazione dei dati e delle informazioni, l'ISTAT autorizza la riproduzione parziale o totale del contenuto del presente volume con la citazione della fonte.



# indice

## CARTA PLANIMETRICA

### Introduzione

|   |      |        |
|---|------|--------|
| 1. Premessa . . . . .   | pag. | XIII   |
| 2. Definizioni . . . . .  | »    | XIV    |
| Azienda agricola, forestale e zootecnica (pag. XIV) - Campo di osservazione (pag. XV) -<br>Forma di conduzione (pag. XV) - Titolo di possesso dei terreni (pag. XVI) - Forma giuridica<br>(pag. XVI) - Superfici dell'azienda (pag. XVII) - Coltivazioni (pag. XVII) - Irrigazione (pag. XXI)<br>- Allevamenti (pag. XXII) - Mezzi meccanici e impianti (pag. XXIII) - Fabbricati rurali e abi-<br>tazioni (pag. XXIII) - Lavoro (pag. XXIV) - Partecipazione a cooperative agricole o ad orga-<br>nismi associativi simili e vincoli contrattuali (pag. XXVII) |      |        |
| 3. Avvertenze alle tavole . . . . .   | »    | XXVII  |
| 4. Qualità dei dati . . . . .   | »    | XXIX   |
| 5. Dati di confronto censimenti 1982-1970 . . . . .   | »    | XXXIV  |
| 6. Diffusione dei dati . . . . .  | »    | XXXVII |

## TABELLA SINOTTICA



### Parte prima - dati provinciali

|          |   |      |    |
|----------|---|------|----|
| Tavola 1 | — Aziende per frammentazione in corpi di terreno, classe di superficie totale, classe di superficie agricola utilizzata (SAU), forma di conduzione e zona altimetrica . . . . . | pag. | 2  |
| Tavola 2 | — Aziende e relativa superficie per forma giuridica, classe di superficie totale, classe di superficie agricola utilizzata (SAU) e zona altimetrica                             |      |    |
|          | A — Totale . . . . .  | »    | 3  |
|          | B — Montagna . . . . .  | »    | 4  |
|          | C — Collina . . . . .   | »    | 5  |
| Tavola 3 | — Aziende per forma di conduzione, classe di superficie totale, titolo di possesso della superficie totale e zona altimetrica   |      |    |
|          | A — Totale . . . . .  | »    | 6  |
|          | B — Montagna . . . . .  | »    | 8  |
|          | C — Collina . . . . .   | »    | 10 |
| Tavola 4 | — Aziende per forma di conduzione, classe di superficie totale, titolo di possesso della superficie agricola utilizzata (SAU) e zona altimetrica                                |      |    |
|          | A — Totale . . . . .  | »    | 12 |
|          | B — Montagna . . . . .  | »    | 14 |
|          | C — Collina . . . . .   | »    | 16 |
| Tavola 5 | — Aziende e superficie delle principali coltivazioni per classe di superficie totale, forma di utilizzazione dei terreni e zona altimetrica                                     |      |    |
|          | A — Totale  |      |    |
|          | <i>Aziende</i> . . . . .  | »    | 18 |
|          | <i>Superficie investita</i> . . . . .   | »    | 19 |
|          | B — Montagna  |      |    |
|          | <i>Aziende</i> . . . . .  | »    | 20 |
|          | <i>Superficie investita</i> . . . . .   | »    | 21 |
|          | C — Collina   |      |    |
|          | <i>Aziende</i> . . . . .  | »    | 22 |
|          | <i>Superficie investita</i> . . . . .   | »    | 23 |
| Tavola 6 | — Aziende e superficie delle principali coltivazioni per classe di superficie agricola utilizzata (SAU), forma di utilizzazione dei terreni e zona altimetrica                  |      |    |
|          | A — Totale  |      |    |
|          | <i>Aziende</i> . . . . .  | »    | 24 |
|          | <i>Superficie investita</i> . . . . .   | »    | 25 |
|          | B — Montagna  |      |    |
|          | <i>Aziende</i> . . . . .  | »    | 26 |
|          | <i>Superficie investita</i> . . . . .   | »    | 27 |
|          | C — Collina   |      |    |
|          | <i>Aziende</i> . . . . .  | »    | 28 |
|          | <i>Superficie investita</i> . . . . .   | »    | 29 |

|                  |  |             |
|------------------|--|-------------|
| <b>Tavola 7</b>  | <b>— Aziende che praticano l'irrigazione e relativa superficie irrigata, per classe di superficie totale, classe di superficie agricola utilizzata (SAU), forma di conduzione e zona altimetrica</b>   |             |
|                  | A — Totale . . . . .   | pag. 30     |
|                  | B — Montagna . . . . .   | » 31        |
|                  | C — Collina . . . . .  | » 32        |
| <br>             |  |             |
| <b>Tavola 8</b>  | <b>— Aziende che praticano l'irrigazione secondo il tipo di approvvigionamento dell'acqua irrigua, per classe di superficie totale, classe di superficie agricola utilizzata (SAU), forma di conduzione e zona altimetrica . . . . .</b>   | <b>» 33</b> |
| <br>             |  |             |
| <b>Tavola 9</b>  | <b>— Aziende che praticano l'irrigazione secondo il sistema di irrigazione; superficie delle principali coltivazioni irrigate e aziende che praticano la fertirrigazione per classe di superficie totale, classe di superficie agricola utilizzata (SAU), forma di conduzione e zona altimetrica . . . . .</b> | <b>» 34</b> |
| <br>             |  |             |
| <b>Tavola 10</b> | <b>— Aziende con allevamenti per specie di bestiame, forma di conduzione, classe di superficie totale e zona altimetrica</b>   |             |
|                  | A — Totale   |             |
|                  | <i>Aziende</i> . . . . .   | » 35        |
|                  | <i>Capi</i> . . . . .  | » 36        |
|                  | B — Montagna   |             |
|                  | <i>Aziende</i> . . . . .   | » 37        |
|                  | <i>Capi</i> . . . . .  | » 38        |
|                  | C — Collina  |             |
|                  | <i>Aziende</i> . . . . .   | » 39        |
|                  | <i>Capi</i> . . . . .  | » 40        |
| <br>             |  |             |
| <b>Tavola 11</b> | <b>— Aziende con allevamenti per classe di superficie totale, specie e categoria di bestiame e zona altimetrica</b>  |             |
|                  | A — Totale . . . . .   | » 41        |
|                  | B — Montagna . . . . .   | » 42        |
|                  | C — Collina . . . . .  | » 43        |
| <br>             |  |             |
| <b>Tavola 12</b> | <b>— Numero di capi di bestiame per classe di superficie totale, specie e categoria di bestiame e zona altimetrica</b>   |             |
|                  | A — Totale . . . . .   | » 44        |
|                  | B — Montagna . . . . .   | » 45        |
|                  | C — Collina . . . . .  | » 46        |
| <br>             |  |             |
| <b>Tavola 13</b> | <b>— Aziende con bovini per numero di capi, classe di superficie totale, forma di conduzione e zona altimetrica . . . . .</b>  | <b>» 47</b> |

|           |  |      |    |
|-----------|--|------|----|
| Tavola 14 | — Aziende con vacche da latte per numero di capi, classe di superficie totale, forma di conduzione e zona altimetrica . . . . .  | pag. | 48 |
| Tavola 15 | — Aziende con suini per numero di capi, classe di superficie totale, forma di conduzione e zona altimetrica . . . . .  | »    | 49 |
| Tavola 16 | — Aziende con galline da uova per numero di capi, classe di superficie totale, forma di conduzione e zona altimetrica . . . . .  | »    | 50 |
| Tavola 17 | — Aziende con polli da carne per numero di capi, classe di superficie totale, forma di conduzione e zona altimetrica . . . . .   | »    | 51 |
| Tavola 18 | — Aziende che utilizzano mezzi meccanici per titolo di possesso dei mezzi meccanici, classe di superficie totale, classe di superficie agricola utilizzata (SAU), forma di conduzione, numero di giornate di lavoro e zona altimetrica . . . . . | »    | 52 |
| Tavola 19 | — Aziende che utilizzano i principali mezzi meccanici di uso agricolo per titolo di possesso dei mezzi meccanici e zona altimetrica  |      |    |
|           | A — Totale . . . . .   | »    | 53 |
|           | B — Montagna . . . . .   | »    | 53 |
|           | C — Collina . . . . .  | »    | 54 |
| Tavola 20 | — Aziende che utilizzano i principali mezzi meccanici di uso agricolo per classe di superficie agricola utilizzata (SAU) e zona altimetrica  |      |    |
|           | A — Totale . . . . .   | »    | 55 |
|           | B — Montagna . . . . .   | »    | 56 |
|           | C — Collina . . . . .  | »    | 57 |
| Tavola 21 | — Aziende con impianti e fabbricati rurali per classe di superficie totale e zona altimetrica  |      |    |
|           | A — Totale . . . . .   | »    | 58 |
|           | B — Montagna . . . . .   | »    | 59 |
|           | C — Collina . . . . .  | »    | 60 |
| Tavola 22 | — Aziende con abitazioni situate nell'azienda per classe di superficie totale e zona altimetrica   |      |    |
|           | A — Totale . . . . .   | »    | 61 |
|           | B — Montagna . . . . .   | »    | 62 |
|           | C — Collina . . . . .  | »    | 63 |
| Tavola 23 | — Giornate di lavoro prestate dalle varie categorie di manodopera agricola per classe di superficie totale, agricola utilizzata (SAU), forma di conduzione, numero di giornate di lavoro e zona altimetrica                                      |      |    |
|           | A — Maschi e femmine . . . . .   | »    | 64 |
|           | B — Maschi . . . . .   | »    | 65 |
|           | C — Femmine . . . . .  | »    | 66 |

|                  |  |         |
|------------------|--|---------|
| <b>Tavola 24</b> | <b>— Manodopera familiare ed a tempo indeterminato che ha lavorato nell'azienda per classe di superficie totale, agricola utilizzata (SAU), forma di conduzione, numero di giornate di lavoro e zona altimetrica</b>                               |         |
|                  | A — Maschi e femmine . . . . .   | pag. 67 |
|                  | B — Maschi . . . . .   | » 68    |
|                  | C — Femmine . . . . .  | » 69    |
| <b>Tavola 25</b> | <b>— Aziende per numero di giornate di lavoro, forma di conduzione, classe di superficie totale e zona altimetrica</b>   |         |
|                  | A — Totale . . . . .   | » 70    |
|                  | B — Montagna . . . . .   | » 71    |
|                  | C — Collina . . . . .  | » 72    |
| <b>Tavola 26</b> | <b>— Aziende secondo l'attività lavorativa aziendale ed extraaziendale del conduttore per classe di superficie totale, agricola utilizzata (SAU), forma di conduzione, numero di giornate di lavoro e zona altimetrica</b>                         |         |
|                  | A — Attività esclusiva e prevalente presso l'azienda . . . . .   | » 73    |
|                  | B — Attività prevalentemente extraaziendale . . . . .  | » 74    |
| <b>Tavola 27</b> | <b>— Conduttori per classe di età e sesso, classe di superficie totale dell'azienda, classe di superficie agricola utilizzata (SAU), forma di conduzione, numero di giornate di lavoro e zona altimetrica</b>                                      |         |
|                  | A — Maschi e femmine . . . . .   | » 75    |
|                  | B — Maschi . . . . .   | » 76    |
|                  | C — Femmine . . . . .  | » 77    |
| <b>Tavola 28</b> | <b>— Capi azienda che sono nello stesso tempo conduttori secondo il titolo di studio, per classe di superficie agricola utilizzata (SAU), forma di conduzione, numero di giornate di lavoro, classe di età del capo azienda e zona altimetrica</b> |         |
|                  | . . . . .  | » 78    |
| <b>Tavola 29</b> | <b>— Aziende che partecipano a cooperative agricole o ad organismi associativi simili per classe di superficie totale, tipo di operazione svolta nell'ambito dei rapporti associativi e zona altimetrica</b>                                       |         |
|                  | A — Totale . . . . .   | » 79    |
|                  | B — Montagna . . . . .   | » 79    |
|                  | C — Collina . . . . .  | » 80    |
| <b>Tavola 30</b> | <b>— Aziende per classe di superficie totale, vendita dei prodotti, vincolo contrattuale per la produzione e la vendita, contabilità aziendale e zona altimetrica</b>  |         |
|                  | A — Totale . . . . .   | » 81    |
|                  | B — Montagna . . . . .   | » 81    |
|                  | C — Collina . . . . .  | » 82    |

**Parte seconda — dati comunali**

|   |      |    |
|---|------|----|
| Tavola 31 — Aziende e relativa superficie totale per forma di conduzione e comune . . . . .   | pag. | 84 |
| Tavola 32 — Aziende e relativa superficie totale per classe di superficie totale e comune . . . . .                                 | »    | 86 |
| Tavola 33 — Aziende e relativa superficie agricola utilizzata per classe di superficie agricola utilizzata (SAU) e comune . . . . . | »    | 88 |
| Tavola 34 — Ripartizione della superficie aziendale secondo l'utilizzazione dei terreni per comune . . . . .                        | »    | 90 |
| Tavola 35 — Aziende con seminativi per principali coltivazioni e comune . . . . .   | »    | 91 |
| Tavola 36 — Aziende con coltivazioni legnose agrarie per principali coltivazioni e comune . . . . .                                 | »    | 92 |
| Tavola 37 — Aziende con allevamenti per principali categorie di bestiame e comune . . . . .   | »    | 93 |
| Tavola 38 — Aziende che utilizzano i principali mezzi meccanici di uso agricolo per comune . . . . .                                | »    | 94 |
| Tavola 39 — Giornate di lavoro prestate dalle varie categorie di manodopera agricola per comune . . . . .                           | »    | 95 |
| Tavola 40 — Aziende secondo l'attività lavorativa aziendale ed extraziendale del conduttore per comune . . . . .                    | »    | 96 |

**Parte terza — dati provinciali concernenti le aziende del "campo di osservazione CEE"**

|   |   |     |
|---|---|-----|
| Tavola 41 — Aziende per forma di conduzione, classe di superficie totale, titolo di possesso della superficie totale e zona altimetrica               |   |     |
| A — Totale . . . . .  | » | 98  |
| B — Montagna . . . . .  | » | 100 |
| C — Collina . . . . .   | » | 102 |
| Tavola 42 — Aziende e superficie delle principali coltivazioni per classe di superficie totale, forma di utilizzazione dei terreni e zona altimetrica |   |     |
| A — Totale  |   |     |
| Aziende . . . . .   | » | 104 |
| Superficie investita . . . . .  | » | 105 |
| B — Montagna  |   |     |
| Aziende . . . . .   | » | 106 |
| Superficie investita . . . . .  | » | 107 |
| C — Collina   |   |     |
| Aziende . . . . .   | » | 108 |
| Superficie investita . . . . .  | » | 109 |

|                      |                             |  |     |
|----------------------|-----------------------------|--|-----|
| <b>Tavola 43</b>     |                             | <b>— Aziende e superficie delle principali coltivazioni per classe di superficie agricola utilizzata (SAU), forma di utilizzazione dei terreni e zona altimetrica</b>  |     |
| A — Totale           |                             |  |     |
|                      | <i>Aziende</i>              | pag.   | 110 |
|                      | <i>Superficie investita</i> | »  | 111 |
| B — Montagna         |                             |  |     |
|                      | <i>Aziende</i>              | »  | 112 |
|                      | <i>Superficie investita</i> | »  | 113 |
| C — Collina          |                             |  |     |
|                      | <i>Aziende</i>              | »  | 114 |
|                      | <i>Superficie investita</i> | »  | 115 |
| <b>Tavola 44</b>     |                             | <b>— Aziende con allevamenti per specie di bestiame, forma di conduzione, classe di superficie totale e zona altimetrica</b>   |     |
| A — Totale           |                             |  |     |
|                      | <i>Aziende</i>              | »  | 116 |
|                      | <i>Capi</i>                 | »  | 117 |
| B — Montagna         |                             |  |     |
|                      | <i>Aziende</i>              | »  | 118 |
|                      | <i>Capi</i>                 | »  | 119 |
| C — Collina          |                             |  |     |
|                      | <i>Aziende</i>              | »  | 120 |
|                      | <i>Capi</i>                 | »  | 121 |
| <b>Tavola 45</b>     |                             | <b>— Aziende che utilizzano i principali mezzi meccanici di uso agricolo per titolo di possesso dei mezzi meccanici e zona altimetrica</b>   |     |
| A — Totale           |                             | »  | 122 |
| B — Montagna         |                             | »  | 122 |
| C — Collina          |                             | »  | 123 |
| <b>Tavola 46</b>     |                             | <b>— Giornate di lavoro prestate dalle varie categorie di manodopera agricola per classe di superficie totale, agricola utilizzata (SAU), forma di conduzione, numero di giornate di lavoro e zona altimetrica</b> |     |
| A — Maschi e femmine |                             | »  | 124 |
| B — Maschi           |                             | »  | 125 |
| C — Femmine          |                             | »  | 126 |
| <b>Tavola 47</b>     |                             | <b>— Aziende per numero di giornate di lavoro, forma di conduzione, classe di superficie totale e zona altimetrica</b>   |     |
| A — Totale           |                             | »  | 127 |
| B — Montagna         |                             | »  | 128 |
| C — Collina          |                             | »  | 129 |

### Appendice

- A — Titolo delle tavole disponibili, per provincia e zona altimetrica
- B — Elenco delle coltivazioni
- C — Definizioni di alcuni mezzi meccanici
- D — Definizioni di alcuni impianti

Fac-simile del *Questionario di azienda*



COMUNI DELLA PROVINCIA

| N. D'ORDINE       |                   | DENOMINAZIONE          |
|-------------------|-------------------|------------------------|
| alfabetico<br>(a) | geografico<br>(b) |                        |
| 1                 | 9                 | Agira                  |
| 2                 | 18                | Aidone                 |
| 3                 | 8                 | Assoro                 |
| 4                 | 19                | Barrafranca            |
| 5                 | 13                | Calascibetta           |
| 6                 | 15                | Catenanuova            |
| 7                 | 11                | Centuripe              |
| 8                 | 1                 | Cerami                 |
| 9                 | 14                | Enna                   |
| 10                | 5                 | Gagliano Castelferrato |
| 11                | 7                 | Leonforte              |
| 12                | 3                 | Nicosia                |
| 13                | 6                 | Nissoria               |
| 14                | 20                | Piazza Armerina        |
| 15                | 17                | Pietraperzia           |
| 16                | 10                | Regalbuto              |
| 17                | 2                 | Sperlinga              |
| 18                | 4                 | Troina                 |
| 19                | 16                | Valguarnera Caropepe   |
| 20                | 12                | Villarosa              |

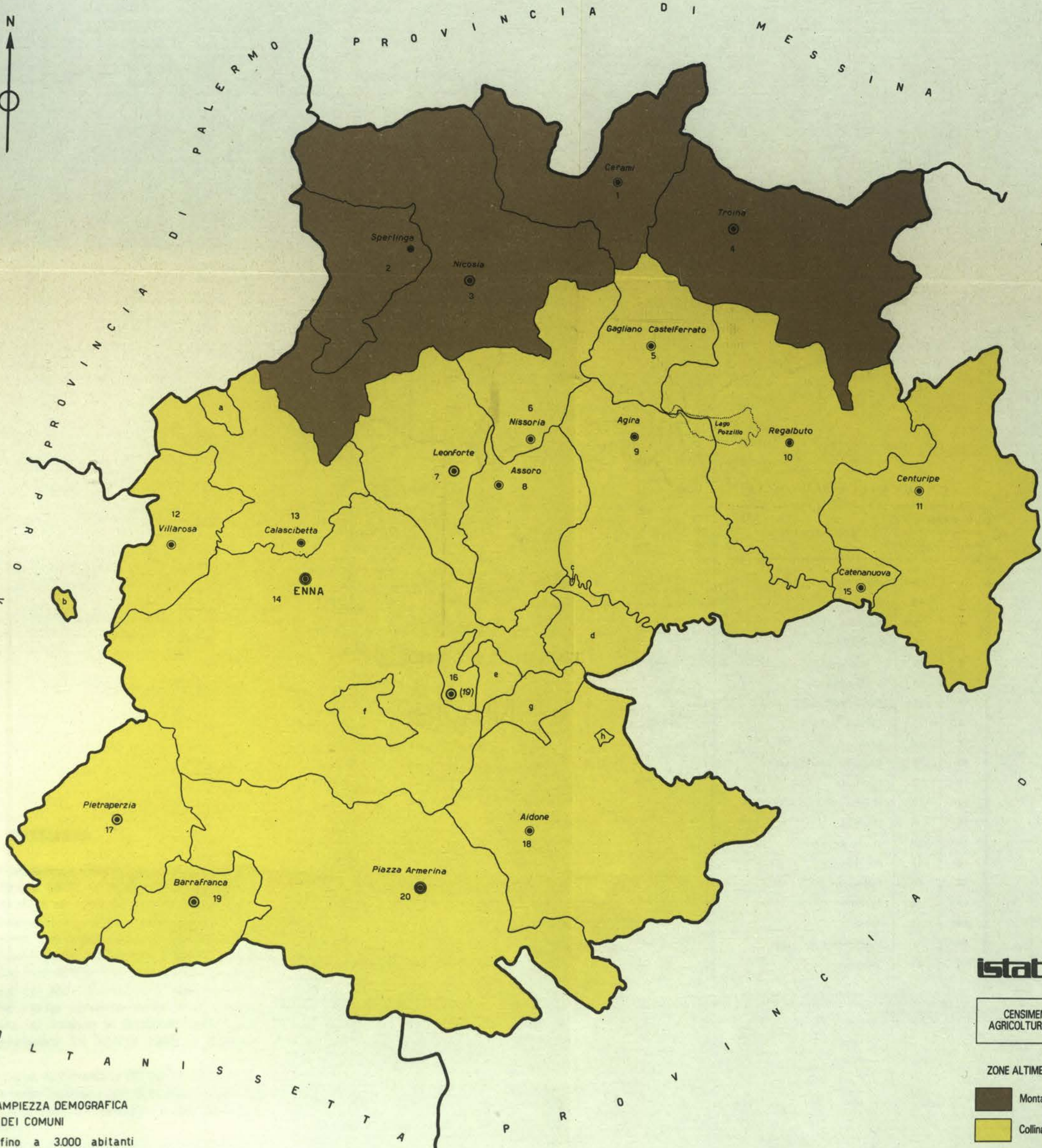

(a) Nella carta planimetrica tale numero è indicato tra parentesi per contraddistinguere i Comuni la cui denominazione è stata omessa per ragioni di spazio.

(b) Dall'alto in basso, procedendo da sinistra a destra.



# PROVINCIA DI ENNA


CIRCOSCRIZIONI COMUNALI AL 25 OTTOBRE 1981



**CLASSI DI AMPIEZZA DEMOGRAFICA DEI COMUNI**

- Comuni fino a 3.000 abitanti
- ◉ » da 3.001 » 10.000 »
- ◉ » » 10.001 » 20.000 »
- ◉ » » 20.001 » 30.000 »

**SEGNI CONVENZIONALI**  
 — Confine di provincia  
 » » comune



**Istat**

CENSIMENTO AGRICOLTURA 1982

**ZONE ALTIMETRICHE**

- Montagna
- Collina

**ISOLE AMMINISTRATIVE E RELATIVI COMUNI DI APPARTENENZA**

- a-b - Enna
- c-d-e - Assoro
- f-g-h - Piazza Armerina





# introduzione

## 1. — PREMESSA

In attuazione della legge 18 dicembre 1980, n. 864, e delle relative norme di esecuzione (D.P.R. 19 ottobre 1982, n. 768), dal 24 ottobre al 30 novembre 1982 hanno avuto luogo in Italia le operazioni di raccolta dei dati del 3° Censimento generale dell'agricoltura.

Il censimento è stato attuato nel quadro del programma del censimento mondiale dell'agricoltura promosso dall'Organizzazione delle Nazioni Unite per l'alimentazione e l'agricoltura (F.A.O.) ed in adempimento dei regolamenti 218/78 e 449/82 del Consiglio delle Comunità Europee.

Con il censimento sono state rilevate anche alcune notizie particolari sulla vite, in attuazione dei regolamenti 357/79 e 3719/81 del Consiglio delle Comunità Europee.

Per una più completa conoscenza delle modalità tecniche, organizzative ed esecutive del censimento, si rimanda al fascicolo dell'Istituto Centrale di Statistica — 3° Censimento generale dell'agricoltura, 24 ottobre 1982 — *Disposizioni ed Istruzioni per gli Organi periferici* — Roma, 1982.

Il piano di rilevazione del censimento è stato predisposto sulla base delle proposte formulate da un'apposita Commissione di studio istituita presso l'Istituto Centrale di Statistica della quale hanno fatto parte docenti universitari e rappresentanti di Amministrazioni Pubbliche e di Organizzazioni di categoria.

Il piano di pubblicazione, secondo quanto annunciato nell'incontro organizzato da ISTAT e regioni su «*Le informazioni dai censimenti: il 3° Censimento generale dell'agricoltura 1982*» (Bari 24 marzo 1983), allorché ne furono illustrate le linee fondamentali, che risulta modificato rispetto al '70 in particolare per quanto riguarda la disponibilità dei risultati in funzione delle diverse aggregazioni territoriali, si articola nel modo seguente:

**Volume I — Primi risultati provinciali e comunali (luglio 1983)**

**Volume II — Caratteristiche strutturali delle aziende agricole**

Tomo 1 — Fascicoli provinciali (95 fascicoli)

Tomo 2 — Fascicoli regionali (19 fascicoli)

Tomo 3 — Fascicolo nazionale

**Volume III — Atti del Censimento.**

È previsto, inoltre, un volume dedicato ad una relazione illustrativa ed interpretativa dei risultati del censimento.

Due appositi volumi, infine, conterranno i risultati della **Indagine sulle superfici a vite** le cui particolari notizie sono state assunte con il censimento:

**Volume I — Caratteristiche delle aziende viticole**

Tomo 1 — Dati provinciali, regionali e nazionali

Tomo 2 — Dati comunali

**Volume II — Caratteristiche dei vitigni****2. — DEFINIZIONI****AZIENDA AGRICOLA, FORESTALE E ZOOTECNICA**

*Unità tecnico-economica costituita da terreni, anche in appezzamenti non contigui ed eventualmente da impianti ed attrezzature varie, in cui si attua la produzione agraria, forestale o zootecnica ad opera di un conduttore, e cioè persona fisica, società od ente che ne sopporta il rischio sia da solo (conduttore coltivatore o conduttore con salariati e/o compartecipanti), sia in associazione ad un mezzadro o colono parziario.*

Tra le aziende agricole sono comprese anche le **aziende senza terreno agrario**, intendendosi per tali:

a) le aziende zootecniche nelle quali si attua l'allevamento del bestiame senza utilizzazione di terreno agrario (es: allevamenti intensivi di bovini, allevamenti di suini annessi a caseifici industriali, allevamenti avicoli intensivi);

b) le aziende zootecniche che praticano l'allevamento di bestiame utilizzando terreni pascolativi appartenenti a Comuni, ad altri enti pubblici od a privati, senza che i terreni possano configurarsi come elementi costitutivi di dette aziende.

Le aziende sono state individuate e, quindi, censite nel Comune in cui sono ubicati i terreni. Nel caso di aziende i cui terreni erano situati in due o più Comuni, esse sono state censite dal Comune in cui si trovava il centro aziendale, ove esisteva, oppure la maggior parte dei terreni.

Poiché da un lato le superfici non appartenenti alle aziende agricole sono state escluse dal censimento e dall'altro una parte della superficie aziendale poteva essere situata in Comuni limitrofi, la superficie territoriale del Comune di censimento non corrisponde alla somma delle superfici totali delle aziende.

## CAMPO DI OSSERVAZIONE

**Comprende tutte le aziende agricole, forestali e zootecniche, di qualsiasi ampiezza e da chiunque condotte.**

Rientrano nel suddetto campo di osservazione anche:

a) le aziende agricole degli istituti di ricerca, degli ospedali, delle cliniche, delle comunità religiose, delle scuole, dei penitenziari e delle imprese industriali;

b) gli allevamenti di tori e verri per la riproduzione, gli allevamenti di cavalli, i centri di incubazione;

c) le aziende agricole costituite da prati permanenti o pascoli condotti dall'amministrazione comunale (ad es.: terreni messi a disposizione, generalmente dietro retribuzione, per l'utilizzazione da parte di animali appartenenti ad altre aziende).

Sono, invece, **esclusi dal campo di osservazione del censimento:**

a) i terreni non utilizzati per la produzione agricola, forestale o zootecnica (es.: terreni destinati ad aree fabbricabili, ecc.);

b) le aziende completamente abbandonate, per emigrazione del conduttore o per altre cause, anche se i terreni danno luogo ancora ad una produzione spontanea;

c) i parchi ed i giardini ornamentali a chiunque appartenenti, salvo il caso in cui gli stessi siano situati all'interno di aziende agricole;

d) gli orti familiari, generalmente annessi alle abitazioni, salvo il caso in cui la persona che ne dispone sia anche conduttore di azienda agricola, dovendosi allora l'orto considerare come parte integrante dell'azienda stessa;

e) i piccoli allevamenti a carattere familiare, costituiti da uno o due capi di bestiame suino, ovino, caprino o da pochi animali da cortile (polli, tacchini, oche, conigli, ecc.) utilizzati normalmente per il consumo familiare, salvo il caso in cui la persona che ne dispone sia anche conduttore di azienda agricola, dovendosi allora considerare tali allevamenti come parte integrante dell'azienda stessa.

Inoltre, **non costituiscono aziende agricole:** le scuderie, i terreni per l'esercizio dei cavalli da corsa, gli allevamenti di cani, i centri di commercio del bestiame ed i macelli che non praticano l'allevamento del bestiame.

## FORMA DI CONDUZIONE (rapporti tra impresa e lavoro)

I rapporti tra il conduttore e le forze di lavoro aziendali si specificano nei seguenti tipi:

a) **Conduzione diretta del coltivatore**, quando il conduttore presta egli stesso lavoro manuale nell'azienda, da solo o con l'aiuto di familiari, indipendentemente dall'entità del lavoro fornito da eventuale manodopera salariale, la quale può anche risultare prevalente rispetto a quella prestata dal conduttore e dai suoi familiari;

b) **Conduzione con salariati e/o compartecipanti (in economia)**, quando il conduttore impiega per i lavori manuali dell'azienda esclusivamente manodopera fornita da operai a tempo indeterminato o a tempo determinato (salariati fissi ed assimilati, braccianti, giornalieri e simili) e/o

compartecipanti, mentre la sua opera e quella dei familiari è rivolta, in generale, alla direzione dell'azienda nei riguardi dei vari aspetti tecnico-organizzativi;

c) **Conduzione a colonia parziaria appoderata (mezzadria)**, quando una persona fisica o giuridica (concedente) affida un podere a un capo famiglia il quale si impegna ad eseguire, con l'aiuto dei familiari (famiglia colonica), tutti i lavori che il podere richiede, sostenendo parte delle spese necessarie;

d) **Altra forma di conduzione**, che comprende tutti gli altri tipi di rapporti di conduzione non classificabili tra quelli sopra indicati. In particolare, con detta forma di conduzione il concedente non conferisce un podere — così come si riscontra nelle aziende a colonia parziaria appoderata (mezzadria) ma soltanto uno o più appezzamenti di terreno. Inoltre, il rapporto associativo non si estende ai familiari del colono, sebbene questi, di norma, si avvalga di familiari per i lavori richiesti dal fondo.

#### TITOLO DI POSSESSO DEI TERRENI (rapporti tra impresa e capitale fondiario)

Il titolo di possesso dei terreni fa riferimento ai rapporti che intercorrono tra il conduttore ed il capitale fondiario vale a dire ai titoli in base ai quali il conduttore dispone dei terreni.

Nel caso di colonia parziaria (appoderata o non) il titolo di possesso fa riferimento al concedente.

Sono assimilati alla proprietà: **l'usufrutto, l'enfiteusi, l'assegnazione dei terreni da parte di enti di sviluppo, consorzi e simili, il beneficio parrocchiale, la colonia perpetua.**

All'affitto sono assimilati: **l'affitto misto e l'uso gratuito.**

#### FORMA GIURIDICA

**Persona fisica**, quando l'azienda è condotta da una persona singola o, *pro indiviso*, da più persone legate da vincoli di parentela (es.: nuclei familiari che conducono unitariamente terreni appartenenti a più componenti) o da altri rapporti associativi di natura privatistica (società di fatto, comunanza od affittanza collettiva).

**Comunanza**, quando l'azienda è condotta da una associazione costituita da collettività di famiglie che conducono in forma mutualistica l'azienda agricola costituita, di norma, da terreni pascolativi di proprietà della comunanza stessa.

**Affittanza collettiva**, quando l'azienda è condotta da una associazione di lavoratori agricoli che conducono *pro indiviso* l'azienda agricola costituita, di norma, da estese superfici prese in affitto.

**Cooperativa agricola**, è una associazione tra agricoltori costituita secondo la legislazione vigente, la cui caratteristica fondamentale è la mutualità (stalle sociali, cooperative di conduzione dei terreni, ecc.).

**Ente pubblico**, quando l'azienda è condotta da una persona giuridica di diritto pubblico (Stato, Regioni, Province, Comuni, ecc.), nonché da altri enti ed istituzioni pubbliche non aventi scopo di lucro (ospedali, enti comunali di assistenza, enti ecclesiastici e religiosi, case di pena, scuole agrarie, ecc.).

## SUPERFICI DELL'AZIENDA

**Superficie totale** — area complessiva dei terreni dell'azienda destinati a colture erbacee e/o arboree, inclusi i boschi, la superficie agraria non utilizzata, nonché l'area occupata da parchi e giardini ornamentali, fabbricati, terre sterili, canali, ecc. situati entro il perimetro dei terreni che costituiscono l'azienda.

**Superficie agricola utilizzata (SAU)** — insieme dei terreni investiti a seminativi, orti familiari, prati permanenti e pascoli, coltivazioni legnose agrarie e castagneti da frutto. Essa costituisce pertanto, la superficie investita ed effettivamente utilizzata in coltivazioni propriamente agricole.

**Corpi che costituiscono l'azienda** — per *corpo* si intende una porzione continua di terreno facente parte di un'unica azienda, non interrotto da fattori di discontinuità quali strade, corsi d'acqua, ecc. Non costituiscono, tuttavia, fattori tali da configurare l'esistenza di due o più corpi, piccoli canali, sentieri poderali, muriccioli, siepi, nonché le aree di servizio delle coltivazioni.

## COLTIVAZIONI

I dati delle superfici investite nelle singole coltivazioni fanno riferimento *all'annata agraria 1° novembre 1981 — 31 ottobre 1982* e sono stati indicati al netto delle tare (piccoli canali, sentieri poderali, capezzagne, muriccioli, siepi e simili).

Sono state indicate sia le superfici che durante detta annata agraria hanno fornito un raccolto, sia le superfici delle coltivazioni non ancora in produzione. I dati sono stati raccolti distintamente per la superficie investita in «coltivazione principale» e per quella in «coltivazione successiva secondaria».

Per **coltivazione principale** s'intende:

a) *la coltivazione unica*, vale a dire quella che è la sola ad essere praticata su una data superficie nel corso dell'annata agraria di riferimento. Una coltivazione si considera «unica» anche quando è consociata con coltivazioni erbacee aventi carattere accessorio o marginale o colture legnose agrarie presenti in numero trascurabile di piante;

b) *le coltivazioni erbacee consociate (1) praticate sui seminativi nudi*. In tal caso ciascuna coltivazione erbacea consociata è stata considerata come «coltivazione principale» per la parte di superficie effettivamente occupata.

Così, ad esempio, se su un ettaro viene praticata la coltivazione consociata del granoturco e della patata e la superficie effettivamente occupata dalla coltivazione del granoturco è di 0,70 ettari, mentre quella occupata dalla coltivazione della patata è di 0,30 ettari, si sono considerate nella «coltivazione principale» ettari 0,70 in corrispondenza della voce «granoturco» ed ettari 0,30 in corrispondenza della voce «patata» come se si trattasse di due coltivazioni uniche;

c) *le coltivazioni legnose agrarie consociate tra loro o con coltivazioni erbacee*. Ciascuna coltivazione è stata considerata come «coltivazione principale» per la parte di superficie effettivamente occupata.

---

(1) **Coltivazioni consociate**: coltivazioni che si trovano durante uno stesso periodo sullo stesso terreno e ciascuna delle quali fornisce un raccolto ben distinto nel corso dell'annata agraria.

Così, ad esempio, se su un ettaro sono compresenti l'olivo ed il mandorlo rappresentati da un numero di piante o di filari rispettivamente per il 60% ed il 40%, si sono indicati ettari 0,60 in corrispondenza della voce «olivo» ed ettari 0,40 in corrispondenza della voce «mandorlo». Così pure, se su un ettaro viene praticata la coltivazione consociata dell'olivo e del frumento duro e la superficie effettivamente occupata dalla coltivazione dell'olivo è di 0,30 ettari comprese le aree di rispetto, mentre quella occupata dalla coltivazione del frumento duro è di 0,70 ettari, sono stati considerati come «coltivazione principale» ettari 0,30 di «olivo» ed ettari 0,70 di «frumento duro».

Nel caso di *consociazione fra coltivazioni erbacee e coltivazioni legnose agrarie con colture boschive* ciascuna coltivazione è stata considerata per la parte di superficie effettivamente occupata;

d) *la coltivazione successiva od intercalare (1) più importante dal punto di vista economico* (valore della produzione annuale). In tal caso la coltivazione è stata considerata «coltivazione principale» per l'intera superficie sulla quale essa è praticata.

Così, ad esempio, se su un ettaro veniva praticata prima la coltivazione del frumento tenero e successivamente la coltivazione di un erbaio e la coltivazione del frumento tenero rappresentava la coltivazione successiva più importante si è indicata l'intera superficie di 1,00 ettari di «frumento tenero» come coltivazione principale e sempre lo stesso ettaro come «coltivazione successiva secondaria» in corrispondenza della voce «erbai».

Per **coltivazione successiva secondaria** si intende *la coltivazione successiva od intercalare meno importante dal punto di vista economico* (valore della produzione annuale). In tal caso, ciascuna coltivazione successiva od intercalare è stata considerata come «coltivazione successiva secondaria» per l'intera superficie su cui essa è stata praticata.

Occorre sottolineare che nel Questionario di azienda, nella colonna relativa alla *coltivazione successiva secondaria* sono state indicate solo le superfici delle coltivazioni successive ed intercalari. Per le coltivazioni consociate la relativa superficie è stata inclusa nella «coltivazione principale» ciascuna per la parte effettivamente occupata.

Al fine di una corretta interpretazione dei dati di superficie delle coltivazioni è da tener presente che, come in precedenza esposto, con il censimento 1982 la determinazione delle superfici delle coltivazioni consociate (vite con olivo, vite con frumento, ecc.), in attuazione di apposito regolamento comunitario, è stata effettuata adottando il criterio cosiddetto del **pro rata** (attribuzione a ciascuna coltivazione della superficie effettivamente occupata).

Nel censimento del 1970 detto criterio fu applicato solo per le consociazioni tra coltivazioni erbacee, mentre per le altre (legnose con erbacee e legnose con legnose) venne adottato quello della prevalenza del valore della produzione annuale. In conseguenza di ciò l'intera superficie consociata venne indicata in coltura principale ed attribuita alla coltivazione più importante dal punto di vista economico; la stessa superficie, inoltre, venne attribuita alle coltivazioni compresenti meno importanti dal punto di vista economico (coltura secondaria). Poiché nel 1970 tale criterio fu applicato anche nel caso di compresenza di essenze forestali con altre forme di utilizzazione e, in particolare, con i pascoli permanenti, ne risulta che, rispetto a detto anno le superfici di tali coltivazioni hanno subito, nel 1982, una variazione in dipendenza anche del criterio di qualificazione.

Avuto riguardo alla utilizzazione dei terreni per singole coltivazioni o per gruppi di coltivazioni considerate, sono state adottate le seguenti definizioni:

**Seminativi** — terreni investiti a coltivazioni erbacee soggetti all'avvicendamento (ad esclusione quindi dei prati permanenti e pascoli), nonché i terreni a riposo.

---

(1) **Coltivazioni successive od intercalari:** coltivazioni praticate e raccolte l'una dopo l'altra su una determinata superficie nel corso dell'annata agraria.



**Ortive in piena aria** — coltivazioni di legumi freschi ed ortaggi praticate all'aperto sia in pieno campo che in orti stabili o industriali. Intendendosi per *coltivazioni ortive di pieno campo*, quando sono in avvicendamento con altre coltivazioni agricole e per *coltivazioni ortive in orti stabili o industriali*, quando sono caratterizzate da un rapido avvicendamento tra di loro e producono ortaggi e legumi freschi normalmente immessi nel commercio.

**Ortive protette** — quelle praticate al coperto per tutto o per la maggior parte del ciclo vegetativo. I dati sono stati raccolti distintamente per le coltivazioni effettuate in serra oppure in tunnels, campane, ecc.:

a) *Serra* — costruzione per la protezione delle coltivazioni di altezza sufficiente per potervi accedere ed eseguirvi le operazioni colturali e che realizza un ambiente artificiale che permette di coltivare piante fuori stagione o piante che esigono speciali condizioni climatiche.

Fra le serre sono comprese sia le installazioni di tipo tradizionale con struttura in muratura o metallica e con copertura di vetro, sia le costruzioni più semplici, generalmente costituite da intelaiatura di legno con copertura di materiale plastico rigido o flessibile estesa sia al tetto sia alle pareti, che di norma si rinnova all'inizio della campagna. Non sono, invece, considerate serre le costruzioni la cui copertura è limitata al tetto, dato che tale sistema non realizza quella differenza tra condizioni ambientali interne ed esterne che è caratteristica delle serre vere e proprie;

b) *Tunnels* — coperture installate allo scopo di proteggere file di piante;

c) *Campane* — coperture installate allo scopo di proteggere singole piante. Sono comprese le superfici coperte da cassoni fissi e mobili.

**Foraggiere avvicendate** — sono compresi i *prati avvicendati*, vale a dire le coltivazioni foraggiere erbacee in avvicendamento che occupano il terreno per più annate agrarie consecutive (al massimo fino a cinque anni) e che sono costituite generalmente da leguminose, pure o in miscuglio, nonché gli *erbai*, vale a dire le coltivazioni foraggiere erbacee in *avvicendamento* che occupano il terreno al massimo per un'annata agraria (veccia, trifoglio incarnato, cereali in erba ed a maturazione cerosa, ecc.).

**Orti familiari** — piccole superfici utilizzate essenzialmente per la produzione di ortaggi, legumi freschi, patate, ecc. destinati, di norma, ad essere consumati dalla famiglia del conduttore o da altre persone che lavorano nell'azienda. Su tali superfici possono essere eventualmente presenti anche altre coltivazioni erbacee e/o alcune piante legnose agrarie.

**Prati permanenti e pascoli** — coltivazioni foraggiere erbacee fuori avvicendamento che occupano il terreno per un periodo superiore a cinque anni.

Si ha il *prato permanente* quando il foraggio viene, di norma, raccolto mediante falciatura; si ha il *pascolo* quando, invece, il foraggio viene utilizzato, di regola, soltanto dal bestiame pascolante.

**Coltivazioni legnose agrarie** — comprendono le coltivazioni fuori avvicendamento che occupano il terreno per un lungo periodo di tempo e che possono durare molti anni prima di essere rinnovate.

#### Vite:

a) *Uva per la produzione di vini a denominazione di origine controllata* (vini DOC) — uva prodotta da viti appartenenti a vitigni di uva da vino, le cui superfici ricadono nelle zone di produzione di vini a denominazione di origine controllata (vini DOC) — come delimitate dai relativi disciplinari — e

sono destinate alla produzione di tali vini, nonché iscritte nell'apposito «Albo dei vigneti». Tale uva può anche, in alcuni casi, essere destinata in tutto o in parte alla produzione di altri vini o al consumo diretto;

b) *Uva per la produzione di altri vini* (compresi i vini da tavola con indicazione geografica) — uva prodotta da viti appartenenti a vitigni di uva da vino le cui superfici non sono comunque iscritte all'«Albo dei vigneti»;

c) *Uva per la produzione di vini da tavola con indicazione geografica* — uva per la produzione di altri vini le cui superfici sono destinate dal conduttore dell'azienda alla produzione di vini da tavola con indicazione geografica e dichiarate come tali alla competente Camera di commercio, industria, artigianato e agricoltura. Per *indicazione geografica* si intende la specificazione della zona di produzione in cui ricadono le superfici a vite, la quale può essere costituita da una o più unità amministrative (comune, provincia, regione) oppure da una parte del loro territorio o da località delimitate da apposito decreto del Ministero dell'agricoltura e delle foreste;

d) *Uva da tavola* — uva prodotta da viti appartenenti a vitigni di uva da tavola, anche se, in alcuni casi, essa viene destinata del tutto o in parte alla vinificazione.

**Vivai** — superfici investite a piantine legnose agrarie e forestali, destinate ad essere trapiantate, nonché le superfici destinate alla coltivazione di piante madri di portinnesto.

**Castagneti da frutto** — castagneti allevati ad alto fusto e destinati principalmente alla produzione del frutto.

**Pioppete** — superficie utilizzate per la coltivazione dei pioppi ad alto fusto, anche se il suolo viene parzialmente adibito a coltivazioni erbacee a carattere accessorio o marginale.

**Boschi** — superfici coperte da alberi e/o arbusti forestali. Sono considerati sotto tale voce anche i terreni il cui suolo occupato dalle piante forestali viene parzialmente utilizzato per coltivazioni erbacee aventi, peraltro, carattere accessorio o marginale.

Sono compresi i vivai forestali destinati al fabbisogno aziendale.

a) *Fustaie* — boschi costituiti da piante, di norma, provenienti da seme, destinate ad essere allevate ad alto fusto. Rispetto alle specie legnose, le fustaie vengono distinte nelle categorie costituite dalle *conifere o resinose*, dalle *latifoglie* e dalla mescolanza delle prime due.

Le *conifere o resinose* comprendono le sole specie legnose appartenenti a tale gruppo vegetale come l'abete bianco, l'abete rosso, il larice, il pino silvestre, ecc.

Le *latifoglie* comprendono tutte le altre specie boschive come la sughera, il rovere, il cerro, il faggio, ecc.;

b) *Cedui* — si distinguono in *cedui semplici* e cioè boschi le cui piante, provenienti esclusivamente o prevalentemente da ceppaie, vengono periodicamente sottoposte a tagli, e in *cedui composti* cioè boschi costituiti da fustaie e da cedui semplici fra loro frammisti;

c) *Macchia mediterranea* — associazione vegetale tipica della fascia litoranea del Mediterraneo, costituita da piante forestali sempreverdi (pino marittimo, cipresso, leccio, sughera, ecc.) alle quali si associano, con carattere di prevalenza, piante arbustive sempreverdi (lentisco, alloro, mirto, corbezzolo, olivastro, oleandro, ecc.). Tali formazioni boschive non sono sottoposte a regolari tagli per la produzione di legname.

**Superficie agraria non utilizzata** — insieme dei terreni dell'azienda non utilizzati a scopi agricoli per una qualsiasi ragione (di natura economica, sociale od altra), ma suscettibili di esserlo mediante l'intervento di mezzi normalmente disponibili presso l'azienda agricola.

Sono, pertanto, compresi gli eventuali terreni abbandonati facenti parte dell'azienda ed esclusi i terreni a riposo.

**Altra superficie** — area occupata da fabbricati, cortili, strade poderali, canali, terre sterili, rocce, parchi e giardini ornamentali, ecc. situati entro il perimetro dei terreni che costituiscono l'azienda.

Nell'Appendice (punto B) di questo fascicolo è riportato l'elenco di coltivazioni che hanno interessato il censimento.

## IRRIGAZIONE

Quale **superficie irrigata** è stata considerata la superficie dei terreni normalmente irrigata.

I dati relativi alle altre notizie sull'irrigazione, invece, fanno riferimento a tutte le aziende che hanno praticato l'irrigazione di tutta o parte della superficie nell'*annata agraria 1981-'82*.

Le fonti di approvvigionamento dell'acqua irrigua sono state distinte:

— *in forma autonoma od indipendente*, quando l'azienda si approvvigiona per derivazione diretta da corsi d'acqua superficiali, laghi naturali e laghetti artificiali, senza essere soggetta a vincoli per quanto riguarda le modalità di presa e di utilizzazione dell'acqua o mediante pozzi, fontanili, ecc. situati sul proprio fondo;

— *da consorzi di irrigazione*, quando l'azienda si approvvigiona di acqua attraverso consorzi di irrigazione che servono per lo più un complesso organizzato di aziende;

— *da altre aziende agricole*;

— *in altra forma*, quando l'azienda si approvvigiona di acqua attraverso imprese private non agricole, ecc.

I sistemi di irrigazione presi in considerazione sono stati i seguenti:

— *aspersione* (a pioggia), se l'acqua viene somministrata al terreno dall'alto, mediante idonee apparecchiature, in modo da riprodurre l'effetto della pioggia naturale;

— *sommersione*, se l'acqua, trattenuta da arginelli, sommerge per periodi variabili e con spessore variabile il terreno (tipica delle risaie). L'irrigazione «a conca» degli alberi da frutto nel Mezzogiorno è assimilata alla sommersione;

— *scorrimento superficiale ed infiltrazione laterale*, se l'acqua viene fatta scorrere sul terreno sistemato a piani inclinati (è tipica delle marcite lombarde) oppure se viene immessa in canaletti o in solchi e raggiunge lateralmente, per infiltrazione, le radici delle piante coltivate. È frequente nell'irrigazione delle sarchiate, in genere, e delle colture ortive nel Mezzogiorno;

— *altri sistemi*, comprendenti tutti gli altri sistemi non contemplati nelle voci precedenti quali, ad esempio, la subirrigazione che si ha quando l'acqua viene somministrata a mezzo di condotti sotterranei disperdenti o talora a mezzo di condotti di drenaggio.

La superficie delle coltivazioni irrigate comprende sia quella delle coltivazioni in coltura principale sia quella delle coltivazioni in coltura successiva secondaria.

Per **fertirrigazione** si intende la somministrazione alle coltivazioni di acqua, nella quale sono disciolti o sospesi elementi fertilizzanti, mediante apposite apparecchiature per la irrigazione opportunamente predisposte per il dosaggio degli elementi stessi.

## ALLEVAMENTI

I dati sulla consistenza degli allevamenti fanno riferimento alla *data del 24 ottobre 1982*. Sono stati considerati, pertanto, tutti i capi di bestiame che a tale data sono stati trovati presso l'azienda sia che si trattasse di bestiame in dotazione dell'azienda stessa, sia che si trattasse di bestiame affidato o da essa allevato.

Sono inclusi i capi di bestiame temporaneamente assenti per transumanza, pascolo, ecc., mentre sono esclusi gli animali di passaggio (per es. femmine presenti per la monta).

**Bovini** — I dati relativi ai bovini comprendono anche quelli relativi ai **bufalini** e sono stati rilevati distintamente secondo l'età, il sesso e la destinazione economica:

a) **Maschi**

— da *riproduzione*, costituiti dai torelli (bovini interi destinati alla riproduzione) e dai tori (bovini interi già adibiti alla riproduzione naturale od impiegati per la fecondazione artificiale) compresi i tori riformati, cioè al termine della loro carriera riproduttiva;

— da *macello*, costituiti dai vitelli, vitelloni, manzetti o manzi e buoi destinati alla produzione di carne;

— da *lavoro*, rappresentati dai buoi (bovini castrati) adibiti esclusivamente per il lavoro;

b) **Femmine**

— da *allevamento*, costituite dalle bovine (manzette e manze) che non hanno mai partorito anche se gravide alla data del censimento e che sono allevate per la riproduzione;

— da *macello*, rappresentate dalle bovine (manzette e manze) che non hanno mai partorito e che vengono allevate per essere macellate;

— *vacche da latte* (comprese le vacche da latte e da carne). Si intendono per tali le vacche (bovine che hanno già partorito almeno una volta) che, per razza o attitudine, sono adibite esclusivamente o prevalentemente alla produzione di latte destinato al consumo umano o alla trasformazione in prodotti lattiero caseari.

Sono comprese anche le vacche da latte riformate o al termine della loro carriera economica;

— *altre vacche* (da carne, da lavoro, da carne e lavoro), intendendo per tali sempre le bovine che hanno già partorito almeno una volta ma che sono allevate per la produzione di vitelli o vengono adibite per il lavoro o ad entrambe le funzioni economiche ed il cui latte, di norma, non è destinato né al consumo umano diretto né alla trasformazione in prodotti lattiero caseari.

**Ovini** — per *pecore* si intendono le femmine di ovini che hanno già partorito.

**Caprini** — per *capre* si intendono le femmine di caprini che hanno già partorito.

**Cavalli** — sono compresi i cavalli da corsa e da sella appartenenti ad aziende agricole.

**Suini** — il numero di capi suini è fornito distintamente a seconda del peso vivo e per talune categorie della destinazione economica:

- *verri*, i maschi interi già utilizzati per la funzione riproduttiva o ad essa destinati;
- *scrofe*, le femmine utilizzate o destinate alla riproduzione;
- *suini da macello*, quelli destinati alla produzione di carne. Sono compresi i verri e le scrofe da riforma, ossia al termine della loro carriera riproduttiva.

**Conigli** — per *fattrici* si intendono le femmine che hanno partorito almeno una volta.

**Allevamenti avicoli:**

*Galline da uova* — comprendono sia le galline che hanno già cominciato a deporre uova sia i giovani capi destinati alla produzione di uova.

**Allevamenti ittici** — allevamenti in acque dolci per la produzione di novellame e/o l'ingrassamento di pesci adulti. Sono esclusi gli allevamenti effettuati in acque marine e lagunari.

### MEZZI MECCANICI E IMPIANTI

**Mezzi meccanici** — i dati fanno riferimento ai mezzi meccanici *effettivamente utilizzati* nell'azienda durante l'*annata agraria 1981-'82*.

Sono stati considerati:

- *di proprietà della azienda*, i mezzi meccanici di proprietà esclusiva dell'azienda, anche se temporaneamente utilizzati da altre aziende agricole;
- *in comproprietà o forniti da altre aziende*, i mezzi meccanici di proprietà di due o più aziende agricole ed i mezzi meccanici temporaneamente utilizzati dall'azienda, ma di proprietà di un'altra azienda (ad esempio: aiuto reciproco, consorzi per il noleggio di macchine agricole);
- *forniti da cooperative agricole od organismi associativi simili*, i mezzi meccanici appartenenti a cooperative agricole, enti di sviluppo, consorzi di bonifica ecc. ed utilizzati dall'azienda in quanto facente parte dell'organismo associativo stesso;
- *forniti da imprese di esercizio e noleggio per conto terzi*, i mezzi meccanici utilizzati dall'azienda e di proprietà di imprenditori di lavori agricoli o di altre imprese industriali.

**Impianti** — i dati fanno riferimento alle aziende che durante l'*annata agraria 1981-'82* hanno avuto la disponibilità di impianti.

Nell'Appendice (punti C e D) di questo fascicolo sono riportate le definizioni rispettivamente dei mezzi meccanici e impianti, evidenziati nel questionario di azienda.

### FABBRICATI RURALI E ABITAZIONI

**Fabbricati rurali** — i dati fanno riferimento alle aziende che durante l'*annata agraria 1981-'82* hanno avuto la disponibilità di fabbricati rurali:

- *stalle*, i locali appositamente predisposti per l'allevamento dei bovini e bufalini condotto a stabulazione fissa (stalle tradizionali e stalle aperte) o a stabulazione libera (stalle libere);
- *porcilaie*, i locali appositamente predisposti per l'allevamento suino con caratteristiche particolari in relazione al tipo di specializzazione produttiva;
- *pollai*, i locali appositamente predisposti per gli allevamenti avicoli e con caratteristiche particolari a seconda del tipo di allevamento praticato (a terra o in batteria);

— *magazzini*, i locali appositamente attrezzati per il deposito e la conservazione dei prodotti dell'azienda (escluse le celle frigorifere);

— *sili da foraggio*, gli speciali serbatoi in muratura ed in plastica rigida destinati alla conservazione del foraggio verde o semiessiccato, che vi subisce una particolare maturazione. Sono esclusi i cosiddetti «sili all'aperto» costituiti da masse di fieno o paglia pressate e conservate all'aperto;

— *fienili*, i locali destinati alla conservazione del foraggio secco e della paglia, esclusi i cumuli di fieno o di paglia all'aperto o sotto tettoie aperte.

**Abitazioni** — un insieme di vani, o anche un vano solo, destinato funzionalmente ad uso di abitazione, che dispone di un ingresso indipendente su strada, pianerottolo, cortile, terrazza, ballatoio e simili.

Un'abitazione è stata considerata occupata quando in essa abitavano una o più persone ivi aventi la loro dimora abituale, anche se temporaneamente assenti alla data del censimento.

## LAVORO

I dati fanno riferimento alla **manodopera agricola dell'azienda** intendendosi per tale l'insieme di persone di 14 anni e più occupate nei lavori agricoli dell'azienda nell'*annata agraria 1981-'82*.

**Lavori agricoli** — tutti i lavori che contribuiscono al conseguimento della produzione agricola, forestale e zootecnica, ad eccezione dei lavori domestici (pulizia della casa di abitazione, preparazione dei pasti per la famiglia, ecc.). Sono inclusi tra i lavori agricoli, purché effettuati dalla manodopera aziendale, anche quelli di organizzazione, sorveglianza, manutenzione di fabbricati, macchine e impianti, nonché i trasporti per conto dell'azienda. *È esclusa, invece, la manodopera fornita da imprese di esercizio e noleggio di mezzi meccanici per conto terzi od a titolo di aiuto reciproco.*

È da tener presente, in via preliminare, che le definizioni adottate e l'impostazione dei relativi quesiti nel questionario di azienda hanno avuto essenzialmente lo scopo di acquisire dati idonei a determinare il volume di lavoro prestato nelle singole aziende agricole e non già quello di conoscere il numero delle persone che sono state occupate nel settore dell'agricoltura.

A quest'ultimo scopo rispondono, come è noto, i censimenti della popolazione e le rilevazioni sulle forze di lavoro, che vengono condotte presso le famiglie e che raccolgono, tra l'altro, dati sul ramo di attività economica in cui ciascuna persona attiva presta la propria opera.

Ciò non rappresenta una situazione peculiare del nostro Paese, ma è da ritenersi generalizzato a pressoché tutti i Paesi.

Non è possibile, pertanto, istituire raffronti tra i dati sulla «manodopera agricola» rilevati dal censimento dell'agricoltura e quelli sulle persone occupate in agricoltura provenienti dalle rilevazioni sulle forze di lavoro. Le principali cause di divergenza tra i due tipi di rilevazione possono essere le seguenti:

a) diversità dell'unità di rilevazione, che, come già detto, per il censimento è rappresentata dall'azienda agricola, mentre nelle rilevazioni delle forze di lavoro è rappresentata dalla famiglia;

b) diversità degli scopi delle due indagini, mentre scopo del censimento è quello di rilevare il volume complessivo di lavoro (espresso in giornate di lavoro) prestato presso le singole aziende, scopo delle rilevazioni sulle forze di lavoro è quello di accertare lo stato di occupazione di ciascuna persona durante la settimana di riferimenti dei dati;

c) diversità del periodo di riferimento, che per il censimento è l'*annata agraria 1° novembre 1981 - 31 ottobre 1982*, mentre per le indagini sulle forze di lavoro è costituito dalla settimana precedente a quella di rilevazione;

d) diversità dei concetti e delle definizioni adottate. Le definizioni utilizzate per il censimento hanno comportato l'inclusione tra la manodopera agricola anche delle persone che dedicano all'agricoltura solo parte della propria attività e che esercitano attività prevalente in settori diversi dall'agricoltura. Tale è il caso, ad esempio, di un conduttore di azienda che, pur esercitando prevalentemente la professione di operaio dell'industria, provvede da solo — o con l'aiuto saltuario di altre persone — ai lavori colturali dell'azienda.

Per contro, tenuto conto che è praticamente impossibile rilevare presso le aziende il numero delle persone della cosiddetta «manodopera non familiare» che hanno prestato attività lavorativa a carattere saltuario od occasionale (quale è il caso, ad esempio, dei braccianti, dei giornalieri di campagna, e simili), il censimento ha rilevato, con riferimento a ciascuna azienda solo il numero di giornate di lavoro complessivamente prestate da dette persone durante l'annata agraria di riferimento.

**Manodopera familiare** — i dati sono stati raccolti solo nel caso in cui il conduttore è una persona fisica.

**Conduttore** — responsabile giuridico ed economico dell'azienda. Per le aziende a colonia parziaria appoderata i dati sul conduttore e sui familiari fanno riferimento al *mezzadro* e ai suoi familiari.

Sono stati considerati quali conduttori di azienda non solo le persone che nel periodo 1° novembre 1981-31 ottobre 1982 hanno esercitato professionalmente, vale a dire in maniera esclusiva o prevalente, l'attività di conduzione dell'azienda agricola, ma anche le persone che hanno esercitato tale attività soltanto in forma sussidiaria ad altra svolta prevalentemente in settori non agricoli (ad esempio: operaio dell'industria che provvedeva ai lavori colturali di una sua piccola azienda, libero professionista o impiegato che era conduttore di azienda in economia e/o colonia parziaria impropria) ed, infine, anche quelle persone che, pur essendo abitualmente in condizione non professionale (casalinghe, benestanti, ecc.), provvedevano, saltuariamente o marginalmente, alla gestione dell'azienda agricola.

**Altri familiari del conduttore**, escluso il coniuge — discendenti, ascendenti ed altri parenti o affini del conduttore (compresi i casi di parentela derivante da adozione) e con esso generalmente coabitanti, la cui attività lavorativa presso l'azienda durante l'annata agraria non sia stata svolta a carattere saltuario od occasionale.

Nel caso di azienda gestita da una società di fatto, comunanza od affittanza collettiva, fra i familiari del conduttore sono indicati tutti i soci e membri della comunanza od affittanza che hanno prestato attività lavorativa presso l'azienda.

#### **Manodopera extrafamiliare:**

a) *Operai a tempo indeterminato* — lavoratori agricoli assunti con rapporti di lavoro senza prefissione di termine ed ai quali il datore di lavoro garantisce almeno 181 giornate annuali di effettivo lavoro per tutta la durata del rapporto e la cui retribuzione, riferita all'anno, viene corrisposta mensilmente, a norma del patto nazionale di lavoro per gli operai agricoli con l'integrazione dei patti provinciali;

b) *Categorie speciali* — lavoratori che guidano e controllano, con apporto di adeguata competenza tecnico-pratica, gruppi di altri lavoratori operai, esercitando a volte un certo potere di iniziativa per la condotta dei lavori;

c) *Impiegati* — lavoratori che svolgono una attività nel campo tecnico-amministrativo di semplice coordinamento e controllo o di mera esecuzione con diverso grado di responsabilità;

d) *Dirigenti* — lavoratori che ricoprono un ruolo caratterizzato da un elevato grado di professionalità, autonomia e potere decisionale e sono preposti alla direzione dell'azienda agricola, forestale o zootecnica, esplicando le loro funzioni al fine di promuovere, coordinare e gestire la realizzazione degli obiettivi dell'azienda stessa;

e) *Operai a tempo determinato* — operai assunti con rapporto individuale di lavoro a tempo determinato per l'esecuzione di lavori di breve durata, stagionale o a carattere saltuario, o assunti per fase lavorativa o per la sostituzione di operai assunti per i quali sussiste il diritto alla conservazione del posto;

f) *Coloni impropri* — coloro che prestano lavoro manuale in un'azienda agricola, sulla base di pattuizioni particolari aventi in comune la natura associativa parziaria, ma caratterizzate da una diversità di contenuto per quanto riguarda le prestazioni di lavoro, i conferimenti delle scorte e le suddivisioni delle spese e dei prodotti. Esempi caratteristici di coloni impropri si hanno per le aziende a colonia miglioritaria dei vigneti, esistenti particolarmente nell'Italia meridionale, per le aziende a metateria, esistenti soprattutto in Sicilia, ecc..

Ai coloni impropri sono da assimilare, ai fini del censimento, *i compartecipanti*, intendendosi per tali i lavoratori ai quali sono state affidate, nel corso dell'annata agraria, tutti o soltanto una parte dei lavori che richiede una determinata coltivazione, ricevendo come compenso una quota parte del prodotto (la metà, un terzo, un quarto, ecc.).

**Giornata di lavoro** — prestazione lavorativa non inferiore ad 8 ore. Se il lavoro prestato giornalmente presso l'azienda è stato inferiore alle 8 ore si sono convertite le ore di lavoro in giornate di 8 ore.

Ad esempio, se una persona ha lavorato 200 giorni con una media di 6 ore giornaliere si è effettuata la conversione in giornate complete di lavoro secondo il seguente procedimento:

— giorni  $200 \times 6$  ore giornaliere = 1200 ore complessive di lavoro;

— ore  $1200 : 8$  (numero minimo di ore di una giornata completa di lavoro) = 150 giornate di lavoro; quindi, nella colonna relativa alle giornate di lavoro si è indicato 150.

Se, invece, le ore di lavoro giornaliero hanno superato le 8 ore non si è operata alcuna conversione.

Se, ad esempio, una persona ha lavorato 200 giorni in un anno con una media di 9 ore giornaliere, nella colonna in questione si sono indicate 200 giornate di lavoro.

Il numero delle giornate di lavoro fa riferimento a quelle effettivamente prestate con esclusione dei giorni di congedo (ferie e malattia).

**Attività remunerativa extraaziendale** — qualsiasi attività esercitata al di fuori dell'azienda e che ha come corrispettivo una remunerazione fissa (retribuzione, salario, onorario o reddito a seconda dell'attività esercitata). Sono comprese anche eventuali attività remunerative che possono essere state esercitate nell'azienda stessa o in un'altra impresa agricola (per es.: gestione di un terreno da campeggio, affitto di alloggi a turisti, ecc.), oppure in un'impresa non agricola appartenente al conduttore.

**Capo azienda** — la persona che di fatto gestisce l'azienda e cioè la persona fisica che assicura la gestione corrente e quotidiana dell'azienda.

Si ha la gestione quotidiana dell'azienda anche quando l'attività è assicurata per un numero limitato di mesi, come, ad esempio, nelle aziende specializzate per la viticoltura, l'olivicoltura, ecc..

Il capo azienda è in genere il conduttore stesso, ma può anche essere un'altra persona. Quest'ultimo caso si verifica qualora il conduttore abbia affidato la gestione dell'azienda ad un'altra persona, per esempio ad un membro della famiglia.

**Grado di istruzione del capo azienda** — il titolo di studio considerato è il più elevato conseguito dal capo azienda in scuole ad indirizzo agrario o in altri tipi di scuola.

Nel caso in cui il capo azienda ha conseguito titoli di studio sia in scuole ad indirizzo agrario, sia in altri tipi di scuole si è fatto riferimento al titolo di studio conseguito nelle scuole ad indirizzo agrario.



Tra le scuole ad indirizzo agrario sono state considerate:

a) le facoltà o istituti che rilasciano la laurea in scienze agrarie, in scienze forestali, in medicina veterinaria, in scienze della produzione animale ed in scienze della preparazione alimentare;

b) gli istituti di scuola media superiore che rilasciano i diplomi di perito agrario, di perito forestale e di perito enologo;

c) gli istituti professionali e le scuole tecniche agrarie che rilasciano diplomi di qualificazione professionale in agricoltura o gli istituti di scuola media inferiore che, secondo il vecchio ordinamento scolastico, rilasciavano la licenza di avviamento professionale a tipo agrario.

Tra gli altri tipi di scuole sono state comprese, invece, tutte le altre scuole che rilasciano un qualsiasi titolo di studio (laurea, diploma, licenza) in settori diversi da quello specificatamente agricolo.

#### PARTECIPAZIONE A COOPERATIVE AGRICOLE O AD ORGANISMI ASSOCIATIVI SIMILI E VINCOLI CONTRATTUALI

**Cooperative agricole** — associazioni tra agricoltori costituite secondo la legislazione vigente, aventi scopo mutualistico e rivolte prevalentemente alla fornitura di beni e servizi direttamente ai membri dell'organismo sociale a condizioni più vantaggiose.

Le cooperative a seconda delle finalità e del campo di attività prendono denominazioni diverse; così, ad esempio, con riferimento ai prodotti trattati, si hanno le cantine sociali, gli oleifici cooperativi, le centrali ortofrutticole, le latterie ed i caseifici sociali, i macelli cooperativi, le cooperative di servizi di macchine agricole, per segnalare le più diffuse. Peraltro figurano tra le cooperative le casse rurali di risparmio, i mangimifici cooperativi, ecc..

**Organismi associativi simili** — società, di diritto o di fatto, che operano nel campo agricolo o che, per statuto, hanno lo scopo di conseguire un dato fine economico sia attraverso l'aumento della produzione e della produttività sia attraverso l'espletamento di determinati servizi *senza che sia sancito il principio mutualistico*.

Sono compresi tra gli organismi associativi simili gli enopoli, gli elaiopoli, i consorzi di miglioramento fondiario, ecc., in genere, cioè, ogni altra società o ente che abbia come scopo mutualistico l'acquisto o la produzione per i propri soci di sostanze utili per l'agricoltura, l'acquisto di terreni, la raccolta, la conservazione, trasformazione e vendita di prodotti dei soci.

**Vincoli contrattuali per la produzione e la vendita dei prodotti** — impegni derivanti da contratti scritti per la fornitura di una certa quantità di uno o più prodotti agricoli, forestali o zootecnici dell'azienda, a determinate condizioni per quanto riguarda la quantità, la qualità, i termini di consegna ed il prezzo.

### 3. — AVVERTENZE ALLE TAVOLE

La denominazione e le Circostrizioni territoriali delle Province e dei Comuni fanno riferimento alla situazione esistente alla data del 25 ottobre 1981. La classificazione dei Comuni per zona altimetrica è effettuata secondo i criteri indicati dal fascicolo dell'ISTAT *Circostrizioni statistiche*, Metodi e Norme, serie C, n. 1 agosto 1958.

Tale ripartizione è evidenziata con apposita colorazione nella Cartina planimetrica inserita fuori testo nel presente fascicolo.

Secondo i sopraccennati criteri si intende per zona altimetrica di **montagna** il territorio caratterizzato dalla presenza di notevoli masse rilevate aventi altitudini, di norma, non inferiori a 600 metri

nell'Italia settentrionale e 700 metri nell'Italia centro-meridionale e insulare. Le aree intercluse fra le masse rilevate, costituite da valli, altipiani ed analoghe configurazioni del suolo, sono comprese nella zona di montagna.

Per zona di **collina** si intende il territorio caratterizzato dalla presenza di diffuse masse rilevate aventi altitudini, di regola inferiori a 600 metri nell'Italia settentrionale e 700 metri nell'Italia centro-meridionale e insulare. Eventuali aree di limitata estensione aventi differenti caratteristiche, intercluse, sono comprese nella zona di collina.

Per zona di **pianura** si intende il territorio basso e pianeggiante caratterizzato dall'assenza di masse rilevate. Sono incluse, in questa zona altimetrica, sia le propaggini di territorio che nei punti più discosti dal mare si elevino ad altitudine, di regola, non superiore ai 300 metri, purché presentino, nell'insieme e senza soluzione di continuità, inclinazione trascurabile rispetto al corpo della zona di pianura, sia eventuali rilievi montagnosi o collinari, interclusi, nella superficie pianeggiante e di estensione trascurabile.

**La Provincia di Enna è ripartita nelle  
zone altimetriche di montagna e collina**

Per alcune tavole contenute nel presente fascicolo, è da tener presente che, secondo i caratteri considerati, le aziende possono risultare ripetute tante volte quanti sono i caratteri stessi. Così, ad esempio, con riferimento alle coltivazioni, se una azienda ha praticato la coltivazione della vite e dell'olivo, tale azienda risulta sia tra le aziende che hanno praticato la coltivazione della vite, sia tra le aziende che hanno praticato la coltivazione dell'olivo.

È da tener presente, inoltre, che costituendo la superficie agricola utilizzata (SAU) una parte della superficie totale, nella ripartizione delle aziende per classe di SAU si verifica, rispetto a quella per classe di superficie totale, un passaggio delle aziende verso le classi più piccole. Così, ad esempio, un'azienda costituita da 2,50 ettari di superficie totale di cui 0,80 ettari di superficie agricola utilizzata (SAU) viene collocata nella classe da 2,00 a 2,99 ettari nella ripartizione per classe di superficie totale, mentre nella ripartizione per classe di SAU tale azienda figura nella classe da 0,50 a 0,99 ettari.

**Tavole 3 e 41:**

sono escluse le aziende prive di terreno agrario.

**Tavola 4:**

sono escluse le aziende prive di SAU (esclusivamente forestali, zootecniche e forestali-zootecniche).

**Tavole 5, 6, 35, 42 e 43:**

la voce "frumento" comprende sia il frumento duro, sia il frumento tenero. Nella voce "ortive" non sono compresi gli orti familiari.

La voce "foraggiere avvicendate" è comprensiva anche delle piante sarchiate da foraggio.

**Tavole 5, 6, 42 e 43:**

la voce "vivai" comprende anche le viti madri di portinnesto ed i barbatellai.

**Tavola 8:**

le aziende che praticano l'irrigazione con approvvigionamento dell'acqua irrigua sia in forma indipendente che dipendente sono ripetute, con le relative superfici irrigate, tante volte quanti sono stati i tipi di approvvigionamento; cosicché, ad esempio, se una azienda si è contemporaneamente approvvigionata da un lago artificiale e da altre aziende agricole essa entra nel conteggio del primo dato come del secondo.

**Tavola 9:**

la superficie delle coltivazioni irrigate è comprensiva sia delle superfici in coltura principale che secondaria.

**Tavola 11:**

gli allevamenti ittici considerati sono quelli praticati nell'ambito di un'azienda agricola. Sono esclusi, pertanto, gli allevamenti effettuati in modo esclusivo o connessi ad altre attività espletate al di fuori della azienda agricola.

**Tavole 18, 19 e 45:**

le aziende che utilizzano mezzi meccanici forniti da terzi sono costituite dalle aziende che utilizzano mezzi meccanici appartenenti sia a cooperative ed organismi associativi simili che ad imprese di esercizio e noleggio.

**Tavola 21:**

tra gli impianti per la trasformazione dell'uva non sempre sono stati considerati soltanto quelli azionati a motore e situati in appositi locali destinati ed attrezzati a tale scopo.

**Tavole 23 e 46:**

è da tener presente che le giornate di lavoro prestate da manodopera fornita da imprese di esercizio e noleggio per conto terzi, non sono state considerate tra quelle prestate dalla manodopera extrafamiliare. Ciò riguarda, in modo particolare quelle aziende a conduzione con salariati e/o compartecipanti nelle quali il lavoro manuale è stato fornito esclusivamente da tale manodopera.

**Tavole 23, 39 e 46:**

i dati delle giornate di lavoro della manodopera familiare fanno riferimento alle aziende il cui conduttore è una persona fisica.

**Tavola 28:**

è da tenere presente che, nel caso in cui il capo azienda ha conseguito titoli di studio sia in scuole ad indirizzo agrario sia in altri tipi di scuole, si è tenuto conto esclusivamente del titolo di studio conseguito nelle scuole ad indirizzo agrario.

#### **4. — QUALITÀ DEI DATI**

Per assicurare, nei limiti del possibile, il più alto livello di attendibilità e coerenza dei risultati, sono state previste particolari procedure di controllo già nel corso delle operazioni di raccolta dei dati. In tale fase gli Uffici Comunali di Censimento, assistiti dagli Uffici Provinciali ed Intercomunali di Cen-

simento, dagli Ispettori Provinciali e da Funzionari dell'ISTAT dislocati in tutte le Provincie, hanno provveduto alla revisione quantitativa dei questionari di azienda accertando che tutte le unità oggetto di rilevazione (aziende agricole, forestali e zootecniche) fossero state censite. Al termine delle operazioni di raccolta dei dati gli Uffici Comunali ed Intercomunali di Censimento hanno provveduto alla revisione qualitativa dei questionari di azienda (provvedendo a codificare le notizie che per loro natura non risultavano precodificate).

Nella fase di registrazione dei dati su supporto informatico l'ISTAT ha posto in atto le misure necessarie ad assicurare la validità dell'operazione, inserendo nelle convenzioni stipulate con quelle Regioni, che a norma dell'art. 27, del D.P.R. 19 Ottobre 1982 n. 768, hanno provveduto ad eseguire in proprio tale lavorazione, oltre alla verifica anche il rispetto di particolari vincoli idonei ad assicurare in corrispondenza dei vari quesiti, la compatibilità dei codici registrati. Analoghe procedure sono state seguite per il materiale fatto registrare direttamente a cura dell'ISTAT.

In entrambi i casi, è stata attivata una procedura di controllo effettuando una nuova verifica su un campione del materiale registrato. Tale operazione ha consentito di accertare che il livello di errore attribuibile all'approntamento dell'input è risultato generalmente inferiore al 5 per mille.

Il controllo finale sulla validità dei risultati è stato attuato attraverso una complessa procedura elettronica per la messa a punto quantitativa e qualitativa del materiale; procedura articolata in varie fasi di lavoro, illustrate qui di seguito.

**A — Verifica della sequenzialità dei dati indicativi dei questionari di azienda** (codici di Provincia, Comune, sezione di censimento e numero d'ordine definitivo del questionario).

La verifica delle anomalie di sequenzialità create da questionari mancanti e/o doppioni ha permesso di riscontrare o l'effettiva mancanza di questionari (semplice salto di numerazione) o la loro esistenza con conseguente registrazione degli stessi, nonché la presenza di dati indicativi uguali in due o più questionari di azienda, con conseguente rettifica dei dati medesimi.

In tale sede sono stati effettuati controlli di struttura per verificare l'esistenza di tutti i records, al fine della validità dell'unità di rilevazione. Su undici tipi records possibili, ne dovevano esistere almeno quattro:

- il record «Notizie generali sull'azienda»;
- il record «Lavoro»;
- il record «Contabilità e vendita dei prodotti»;
- almeno un tipo record «Utilizzazione dei terreni - coltivazione principale» oppure «Allevamenti» oppure «Vite».

Per effettuare tali controlli è stato necessario, in diversi casi, ricorrere ai rispettivi questionari di azienda. Ciò ha consentito di procedere al successivo annullamento dell'unità impropriamente rilevata od all'inserimento interattivo dei records erroneamente non registrati.

Analogamente con correzioni interattive si è proceduto alla eliminazione dei grandi errori di consistenza sulle variabili «superfici» e «numero di capi di bestiame».

**B — Messa a punto qualitativa dei questionari di azienda.**

I records registrati sono stati sottoposti al vaglio di un complesso programma di controllo (piano di incompatibilità) che prevede l'imposizione automatica, sotto determinate condizioni, di notizie eventualmente mancanti o non valide e l'aggiustamento delle notizie registrate nei casi di accertata incongruenza.

Scopo del controllo è stato quello di determinare la correttezza del dato di ogni singolo campo dei records o l'esistenza della condizione di errore.

Sulla scorta delle relazioni logiche intercorrenti tra le notizie contenute nel questionario di azienda, il controllo è svolto relativamente a:

C. 1) il singolo campo del record (*controllo di rango*) per accertare se la modalità o la variabile in esame ha valori non compresi tra i limiti per essa specificati;

C.2) più campi dello stesso record o di records diversi (*controllo di coerenza o di consistenza*) per verificare la coerenza tra più modalità o la consistenza tra più variabili.

*Il controllo automatico dei dati qualitativi (modalità)* è stato effettuato con tabelle decisionali a doppia o multipla entrata, adottando come criteri di base le definizioni censuarie dei singoli quesiti e con tabelle di correzione che, secondo combinazioni di risposte non compatibili, prevedevano quale risposta si doveva ritenere non fondamentale e la relativa correzione. In caso di combinazioni di tre o più risposte incompatibili si è corretto il minor numero di risposte necessarie a ristabilire la compatibilità tra esse.

*Tabelle decisionali e di correzione per area geografica*, sono state impostate per quelle coltivazioni la cui presenza è limitata solo in aree geo-climatiche definite. Per quanto riguarda in particolare i vitigni la tabella decisionale si è basata sulla legislazione vigente in materia, costruendo per i vitigni destinati alla produzione di vini D.O.C. una tabella per aree comunali.

*Il controllo automatico dei dati quantitativi (variabili)* è stato effettuato con i metodi dell'operatore logico e della funzione di controllo. Numerose variabili del questionario di azienda debbono soddisfare alla relazione dell'operatore uguaglianza o disuguaglianza (maggiore o minore). A titolo di esempio, la superficie irrigata di una coltivazione non può essere superiore alla superficie complessiva della coltivazione stessa, il numero delle abitazioni fornite di acqua potabile (o di altro servizio) deve essere minore o uguale al numero totale di abitazioni.

Maggiormente applicata è stata la funzione di controllo considerato l'elevato numero di variabili soggette a quadratura con la funzione «addizione». A titolo di esempio, la somma delle singole superfici in coltura principale deve essere uguale alla superficie totale aziendale, la somma del numero dei capi delle singole categorie di bestiame bovino deve essere uguale al numero totale di capi bovini.

Inoltre, come già accennato per i records, anche le risposte ai quesiti del questionario risultano essere in prevalenza non obbligatorie. Ove, però sono risultate presenti una o più risposte non obbligatorie ciò ha implicato il controllo di presenza di risposta ad altro quesito.

Una volta verificata l'esistenza della condizione di errore tramite i controlli C. 1, C.2 ed i metodi innanzi descritti, è stato automaticamente corretto il campo del record relativo al quesito affetto da errore. Nel caso di controlli tra più campi appartenenti allo stesso record o a records diversi sono stati scelti uno o più campi come fondamentali ed i rimanenti campi sono stati oggetto di correzione.

Nel prospetto che segue sono riportati a livello provinciale, i valori percentuali del numero di aggiustamenti (correzioni) effettuati sui principali quesiti del questionario di azienda distintamente per:

#### **Interventi di tipo 1**

— Correzioni automatiche derivanti dal controllo di rango (C.1) relative a condizioni di errore imputabili a mancata risposta, codici incompatibili, nonché a variabili fuori dei limiti prefissati.

#### **Interventi di tipo 2**

— Correzioni automatiche derivanti dal controllo di coerenza o di consistenza (C.2) relative a condizioni di errore riscontrate tra quesiti dello stesso tipo record o di records diversi.

## PROVINCIA DI ENNA

## Incidenza percentuale degli aggiustamenti effettuati per tipo di intervento e quesito.

| QUESITI  | TIPI DI INTERVENTO |       | QUESITI  | TIPI DI INTERVENTO |       |
|--|--------------------|-------|--|--------------------|-------|
|  | 1                  | 2     |  | 1                  | 2     |
| Forma di conduzione (1)                          | —                  | 0,46  | <b>Manodopera (12):</b>  |                    |       |
| Forma giuridica (1)                              | 0,33               | 0,54  | <b>Sesso</b>   | 3,91               | —     |
| Superficie totale e/o agricola<br>utilizzata (2) | —                  | 6,84  | <b>Anno di nascita</b>   | 1,57               | —     |
| Coltivazioni consociate (3)                      | —                  | 20,93 | <b>Numero giornate di lavoro</b>   | 22,90              | 8,05  |
| Coltivazioni irrigate (4)                        | —                  | 9,17  | <b>Grado di istruzione del capo<br/>azienda (1)</b>  | 2,98               | —     |
| Vitigni (5)                                      | —                  | ..    | <b>Conferimento prodotti delle colti-<br/>vazioni a cooperative o ad orga-<br/>nismi associativi simili (13)</b> | —                  | 2,70  |
| Superficie a vite:                               |                    |       | <b>Vendita prodotti (1)</b>  | —                  | 40,60 |
| — vini Doc (6)                                   | —                  | —     | <b>Vincoli contrattuali per i prodotti<br/>delle coltivazioni (14)</b>   | —                  | 11,40 |
| — altri vini (7)                                 | —                  | 3,75  | <b>Annullamenti di records doppi e/o<br/>anomali (1)</b>   | —                  | 0,23  |
| — uva da tavola (8)                              | —                  | 4,29  |  |                    |       |
| Numero capi bovini (9)                           | —                  | 2,62  |  |                    |       |
| Numero capi suini (10)                           | —                  | ..    |  |                    |       |
| Mezzi meccanici (11)                             | —                  | 1,80  |  |                    |       |

Note — Basi di calcolo delle incidenze percentuali

(1) Numero totale aziende — (2) Numero aziende con superficie totale — (3) Numero aziende con coltivazioni consociate — (4) Numero aziende con coltivazioni irrigate — (5) Numero totale vitigni — (6) Numero aziende con vitigni per vini D.O.C. — (7) Numero aziende con vitigni per altri vini — (8) Numero aziende con vitigni per uva da tavola — (9) Numero aziende con bovini — (10) Numero aziende con suini — (11) Numero aziende con mezzi meccanici — (12) Numero persone manodopera familiare ed operai a tempo indeterminato, categorie speciali, impiegati e dirigenti — (13) Numero aziende con conferimento prodotti delle coltivazioni — (14) Numero aziende con vincoli contrattuali per i prodotti delle coltivazioni.

Il materiale relativo alla Provincia di Enna, pur non evidenziando carenze di rilievo, ha presentato in taluni casi imperfezioni dovute ad errata indicazione di alcune coltivazioni, nonché incongruenze ai quesiti sulla vendita dei prodotti, sanate a seguito del controllo automatico dei dati. I necessari elementi di intervento sono stati desunti da altre informazioni riportate sul questionario di azienda.

A scopo esemplificativo, distintamente per tipo di intervento, si riportano di seguito alcuni casi verificatisi.

**Interventi di tipo 1** — la correzione è stata effettuata, prevalentemente, sulla scorta della distribuzione conosciuta.

Ad esempio: se alla Sez. VIII - Lavoro, in corrispondenza delle persone che hanno lavorato nell'azienda si è riscontrata l'assenza del relativo codice «sesso», quest'ultimo è stato imposto in sequenza analoga alla distribuzione percentuale dei due sessi conosciuta dal precedente Censimento.

**Interventi di tipo 2** — sono stati effettuati secondo il metodo adottato nel controllo, vale a dire avvalendosi di:

a) — *tabella decisionale costruita con le definizioni dei quesiti.*

Ad esempio: il quesito «forma di conduzione» è stato posto in relazione con il quesito «forma giuridica» e nel caso di intersezione tra le due risposte non prevista nella tabella decisionale, è stata corretta la modalità (risposta) non ritenuta fondamentale nel caso in esame;

b) — *tabella decisionale per area geografica.*

Ad esempio: ciascun «codice vitigno» presente nel questionario di azienda è stato posto in relazione con l'area geografica «Comune - Provincia» e nel caso di intersezione tra vitigno-Comune assente nella tabella, il codice del vitigno è stato corretto con altro diffuso nell'area geografica esaminata, estratto in sequenza da una tabella di correzione;

c) — *presenza modalità o variabile (non obbligatoria) e modalità o variabile (obbligatoria).*

Ad esempio: le «coltivazioni consociate» sono state confrontate con le «coltivazioni principali», al fine di appurare tra quest'ultime la presenza dei codici di quelle coltivazioni di cui è stata dichiarata la consociazione.

Analogamente si è proceduto per le «coltivazioni irrigate», alcuni «mezzi meccanici utilizzati», i «prodotti delle coltivazioni conferiti e/o soggetti a vincoli contrattuali», estendendo il controllo di presenza anche sulle coltivazioni successive secondarie;

d) — *operatore logico.*

Ad esempio: per le «coltivazioni irrigate» si è proceduto oltre al controllo di esistenza dei corrispondenti codici nella Sez. II - Utilizzazione dei terreni, al controllo dall'entità della superficie irrigata con l'operatore logico (uguale o minore) rispetto alle relative superfici indicate nella Sezione suddetta.

e) — *funzione di controllo.*

Ad esempio: per ogni «codice vitigno» la somma delle superfici per classe di anno di impianto delle viti è stata controllata con la relativa superficie totale. La somma del numero di capi delle singole categorie di bestiame è stata controllata con il totale della specie in esame. La somma delle singole superfici in coltivazione principale della Sez. II è stata controllata con la somma della superficie totale per titolo di possesso dei terreni della Sez. I - Notizie generali sull'azienda.

Negli interventi di tipo 2, derivanti dall'applicazione della funzione di controllo, la correzione automatica ha agito prevalentemente sulla variabile, ritenuta non fondamentale, «totali superfici o capi di bestiame», mentre per gli interventi derivanti dall'applicazione del controllo di presenza la correzione automatica ha interessato le variabili non obbligatorie «consociazione, irrigazione, mezzi meccanici utilizzati, conferimento e/o vincoli contrattuali di prodotti delle coltivazioni».

Gli «annullamenti di records doppi e/o anomali» indicati nel prospetto, costituiscono il completamento automatico dei controlli di struttura di cui al punto A).

Il programma di controllo e correzione automatica, nell'applicazione della funzione di controllo, ha previsto la lista di uscita delle unità di rilevazione che non hanno soddisfatto in una o più variabili alla funzione additiva oltre il limite percentuale prefissato (ammontare della disuguaglianza superiore al 20% della variabile non fondamentale oggetto dell'aggiustamento), al fine di una ulteriore revisione manuale di dette unità.

Inoltre, in uscita sono state prodotte le incidenze percentuali della numerosità degli aggiustamenti effettuati sul totale delle unità con risposta al quesito in esame, come risulta dal prospetto, e tali incidenze, per area geografica Comune-Provincia, sono state confrontate con saggi percentuali di tolleranza prefissati.

Analogo confronto è stato effettuato tra l'ammontare delle variabili in uscita dal programma di correzione ed il valore delle variabili osservate grezze prima del controllo e correzione nonché con i dati provenienti da altre fonti statistiche contemporanee o precedenti.

Tutta la procedura descritta ha permesso la correzione dei dati osservati errati e/o l'integrazione di quelli incompleti, minimizzando la differenza tra dati aggregati osservati e dati aggregati reali.

Il risultato di tale minimizzazione si concretizza nei dati aggregati pubblicati nel presente fascicolo provinciale.

Da segnalare infine che, nel periodo immediatamente successivo alla raccolta dei dati, l'ISTAT ha attivato una indagine campionaria con l'obiettivo di raccogliere, con riferimento ad alcuni fondamentali caratteri delle aziende agricole, informazioni sulla qualità dei dati.

## 5. — DATI DI CONFRONTO CENSIMENTI 1982-1970 - PROVINCIA DI ENNA

Prospetto 1 - Aziende e relativa superficie totale per forma di conduzione, titolo di possesso dei terreni, classe di superficie totale e classe di superficie agricola utilizzata (SAU)

| FORME DI CONDUZIONE<br>—<br>TITOLI DI POSSESSO<br>DEI TERRENI<br>—<br>CLASSI DI SUPERFICIE |  | Superficie in ettari |                      |                 |                      |                             |                      |             |                      |
|--|--|----------------------|----------------------|-----------------|----------------------|-----------------------------|----------------------|-------------|----------------------|
|  |  | CENSIMENTO 1982      |                      | CENSIMENTO 1970 |                      | VARIAZIONI RISPETTO AL 1970 |                      |             |                      |
|  |  | Aziende              | Superficie<br>totale | Aziende         | Superficie<br>totale | Assolute                    |                      | Percentuali |                      |
|  |  | Aziende              | Superficie<br>totale | Aziende         | Superficie<br>totale | Aziende                     | Superficie<br>totale | Aziende     | Superficie<br>totale |
| FORMA DI CONDUZIONE  |  |                      |                      |                 |                      |                             |                      |             |                      |
| Diretta del coltivatore  |  | 26.023               | 153.152              | 25.376          | 140.535              | 647                         | 12.617               | 2,5         | 9,0                  |
| Con salariati e/o compartecipanti  |  | 4.916                | 62.975               | 6.181           | 79.672               | -1.265                      | -16.697              | -20,5       | -21,0                |
| Colonia parziale appoderata (Mezzadria)  |  | 76                   | 1.171                | 31              | 552                  | 45                          | 619                  | 145,2       | 112,1                |
| Altra forma  |  | 216                  | 1.632                | 2.410           | 14.420               | -2.194                      | -12.788              | -91,0       | -88,7                |
| <b>TOTALE</b>  |  | <b>31.231</b>        | <b>218.930</b>       | <b>33.998</b>   | <b>235.179</b>       | <b>-2.767</b>               | <b>-16.249</b>       | <b>-8,1</b> | <b>-6,9</b>          |
| TITOLO DI POSSESSO DEI TERRENI (*)   |  |                      |                      |                 |                      |                             |                      |             |                      |
| Solo proprietà   |  | 29.353               | 170.805              | 29.997          | 177.303              | -644                        | -6.498               | -2,1        | -3,7                 |
| Solo affitto   |  | 494                  | 13.343               | 1.297           | 21.612               | -803                        | -8.269               | -61,9       | -38,3                |
| Parte in proprietà e parte in affitto  |  | 1.380                | 34.782               | 2.660           | 36.264               | -1.280                      | -1.482               | -48,1       | -4,1                 |
| — Superficie in proprietà  |  |                      | 18.196               |                 | 17.485               |                             | 711                  |             | 4,1                  |
| — Superficie in affitto  |  |                      | 16.586               |                 | 18.779               |                             | -2.193               |             | -11,7                |
| <b>TOTALE</b>  |  | <b>31.227</b>        | <b>218.930</b>       | <b>33.954</b>   | <b>235.179</b>       | <b>-2.727</b>               | <b>-16.249</b>       | <b>-8,0</b> | <b>-6,9</b>          |
| CLASSE DI SUPERFICIE TOTALE  |  |                      |                      |                 |                      |                             |                      |             |                      |
| Senza terreno agrario  |  | 4                    | —                    | 44              | —                    | -40                         | —                    | -90,9       | —                    |
| fino a 0,99  |  | 9.022                | 4.429                | 9.243           | 4.848                | -221                        | -419                 | -2,4        | -8,6                 |
| 1,00 — 1,99  |  | 5.637                | 7.932                | 5.895           | 8.964                | -258                        | -1.032               | -4,4        | -11,5                |
| 2,00 — 2,99  |  | 3.296                | 7.822                | 3.565           | 9.068                | -269                        | -1.246               | -7,5        | -13,7                |
| 3,00 — 4,99  |  | 4.905                | 18.684               | 5.804           | 23.112               | -899                        | -4.428               | -15,5       | -19,2                |
| 5,00 — 9,99  |  | 4.292                | 29.116               | 5.282           | 37.135               | -990                        | -8.019               | -18,7       | -21,6                |
| 10,00 — 19,99  |  | 2.200                | 29.587               | 2.333           | 32.342               | -133                        | -2.755               | -5,7        | -8,5                 |
| 20,00 — 29,99  |  | 705                  | 16.983               | 728             | 17.906               | -23                         | -923                 | -3,2        | -5,2                 |
| 30,00 — 49,99  |  | 521                  | 19.535               | 548             | 21.160               | -27                         | -1.625               | -4,9        | -7,7                 |
| 50,00 — 99,99  |  | 425                  | 29.456               | 349             | 24.540               | 76                          | 4.916                | 21,8        | 20,0                 |
| 100,00 e oltre   |  | 224                  | 55.386               | 207             | 56.104               | 17                          | -718                 | 8,2         | -1,3                 |
| <b>TOTALE</b>  |  | <b>31.231</b>        | <b>218.930</b>       | <b>33.998</b>   | <b>235.179</b>       | <b>-2.767</b>               | <b>-16.249</b>       | <b>-8,1</b> | <b>-6,9</b>          |
| CLASSE DI SUPERFICIE AGRICOLA UTILIZZATA (SAU)   |  |                      |                      |                 |                      |                             |                      |             |                      |
| Senza SAU  |  | 34                   | —                    | 103             | —                    | -69                         | —                    | -67,0       | —                    |
| fino a 0,99  |  | 9.389                | 4.587                | 9.486           | 4.953                | -97                         | -366                 | -1,0        | -7,4                 |
| 1,00 — 1,99  |  | 5.660                | 8.069                | 5.893           | 8.971                | -233                        | -902                 | -4,0        | -10,1                |
| 2,00 — 2,99  |  | 3.321                | 8.035                | 3.613           | 9.207                | -292                        | -1.172               | -8,1        | -12,7                |
| 3,00 — 4,99  |  | 4.843                | 18.707               | 5.852           | 23.321               | -1.009                      | -4.614               | -17,2       | -19,8                |
| 5,00 — 9,99  |  | 4.178                | 28.976               | 5.126           | 36.209               | -948                        | -7.233               | -18,5       | -20,0                |
| 10,00 — 19,99  |  | 2.051                | 28.244               | 2.233           | 31.314               | -182                        | -3.070               | -8,2        | -9,8                 |
| 20,00 — 29,99  |  | 668                  | 16.395               | 664             | 16.421               | 4                           | -26                  | 0,6         | -0,2                 |
| 30,00 — 49,99  |  | 487                  | 18.634               | 522             | 20.108               | -35                         | -1.474               | -6,7        | -7,3                 |
| 50,00 — 99,99  |  | 411                  | 28.763               | 337             | 23.743               | 74                          | 5.020                | 22,0        | 21,1                 |
| 100,00 e oltre   |  | 189                  | 32.229               | 169             | 31.056               | 20                          | 1.173                | 11,8        | 3,8                  |
| <b>TOTALE</b>  |  | <b>31.231</b>        | <b>192.639</b>       | <b>33.998</b>   | <b>205.303</b>       | <b>-2.767</b>               | <b>-12.664</b>       | <b>-8,1</b> | <b>-6,2</b>          |

(\*) Non sono comprese le aziende prive di terreno agrario.



**Prospetto 2 - Aziende e relativa superficie investita in alcune principali coltivazioni (\*)**

Superficie in ettari

| COLTIVAZIONI                        | CENSIMENTO 1982 |            | CENSIMENTO 1970 |            | VARIAZIONI RISPETTO AL 1970 |            |             |            |
|-------------------------------------|-----------------|------------|-----------------|------------|-----------------------------|------------|-------------|------------|
|                                     |                 |            |                 |            | Assolute                    |            | Percentuali |            |
|                                     | Aziende         | Superficie | Aziende         | Superficie | Aziende                     | Superficie | Aziende     | Superficie |
| <b>SEMINATIVI</b>                   | 24.613          | 140.117    | 28.441          | 161.860    | -3.828                      | -21.743    | -13,5       | -13,4      |
| Cereali                             | 17.335          | 85.134     | 22.689          | 100.881    | -5.354                      | -15.747    | -23,6       | -15,6      |
| di cui:                             |                 |            |                 |            |                             |            |             |            |
| <i>frumento</i>                     | 17.254          | 83.954     | 22.381          | 99.027     | -5.127                      | -15.073    | -22,9       | -15,2      |
| <i>granoturco</i>                   | 20              | 35         | 144             | 472        | -124                        | -437       | -86,1       | -92,6      |
| Patata                              | 11              | 11         | 51              | 70         | -40                         | -59        | -78,4       | -84,3      |
| Barbabietola da zucchero            | -               | -          | -               | -          | -                           | -          | -           | -          |
| Tabacco                             | -               | -          | -               | -          | -                           | -          | -           | -          |
| Ortive                              | 1.383           | 824        | 761             | 374        | 622                         | 450        | 81,7        | 120,3      |
| Fiori e piante ornamentali          | 31              | 7          | 34              | 33         | -3                          | -26        | -8,8        | -78,8      |
| Foraggere avvicendate               | 3.297           | 17.285     | 5.481           | 20.047     | -2.184                      | -2.762     | -39,8       | -13,8      |
| <b>PRATI PERMANENTI E PASCOLI</b>   | 5.771           | 31.813     | 5.180           | 26.380     | 591                         | 5.433      | 11,4        | 20,6       |
| <b>COLTIVAZIONI LEGNOSE AGRARIE</b> | 19.530          | 20.665     | 16.870          | 16.883     | 2.660                       | 3.782      | 15,8        | 22,4       |
| Vite                                | 8.354           | 3.140      | 8.382           | 2.561      | -28                         | 579        | -0,3        | 22,6       |
| Olivo                               | 12.303          | 7.070      | 6.274           | 4.837      | 6.029                       | 2.233      | 96,1        | 46,2       |
| Agrumi                              | 2.729           | 3.779      | 2.283           | 4.053      | 446                         | -274       | 19,5        | -6,8       |
| Fruttiferi                          | 9.208           | 6.613      | 5.609           | 5.389      | 3.599                       | 1.224      | 64,2        | 22,7       |
| <b>BOSCHI</b>                       | 709             | 21.466     | 1.061           | 23.808     | -352                        | -2.342     | -33,2       | -9,8       |

(\*) Le aziende possono essere ripetute tante volte quanti sono i caratteri considerati.

**Prospetto 3 - Aziende con allevamenti, per specie di bestiame e relativo numero di capi**

| SPECIE DI BESTIAME             | CENSIMENTO 1982 |        | CENSIMENTO 1970 |         | VARIAZIONI RISPETTO AL 1970 |         |             |       |
|--------------------------------|-----------------|--------|-----------------|---------|-----------------------------|---------|-------------|-------|
|                                |                 |        |                 |         | Assolute                    |         | Percentuali |       |
|                                | Aziende         | Capi   | Aziende         | Capi    | Aziende                     | Capi    | Aziende     | Capi  |
| <b>BOVINI</b>                  | 2.368           | 59.550 | 3.179           | 36.447  | -811                        | 23.103  | -25,5       | 63,4  |
| di cui: <i>vacche da latte</i> | 964             | 11.699 | 453             | 2.502   | 511                         | 9.197   | 112,8       | 367,6 |
| <b>OVINI</b>                   | 1.229           | 54.391 | 1.174           | 52.521  | 55                          | 1.870   | 4,7         | 3,6   |
| di cui: <i>pecore</i>          | 1.170           | 46.607 |                 | 50.517  |                             | -3.910  |             | -7,7  |
| <b>CAPRINI</b>                 | 486             | 5.433  | 1.008           | 5.069   | -522                        | 364     | -51,8       | 7,2   |
| di cui: <i>capre</i>           | 477             | 4.593  |                 | 4.930   |                             | -337    |             | -6,8  |
| <b>EQUINI</b>                  | 2.011           | 3.070  | 9.031           | 10.927  | -7.020                      | -7.857  | -77,7       | -71,9 |
| <b>SUINI</b>                   | 1.394           | 9.098  | 2.233           | 8.374   | -839                        | 724     | -37,6       | 8,6   |
| di cui: <i>scrofe</i>          | 197             | 739    | 312             | 922     | -115                        | -183    | -36,9       | -19,8 |
| <b>ALLEVAMENTI AVICOLI</b>     | 2.227           | 62.184 | 4.226           | 151.566 | -1.999                      | -89.382 | -47,3       | -59,0 |
| di cui:                        |                 |        |                 |         |                             |         |             |       |
| <i>polli da carne</i>          | 554             | 7.408  | 946             | 34.712  | -392                        | -27.304 | -41,4       | -78,7 |
| <i>galline da uova</i>         | 2.130           | 53.494 | 4.088           | 114.058 | -1.958                      | -60.564 | -47,9       | -53,1 |

**Prospetto 4 - Aziende che utilizzano i principali mezzi meccanici e relativo numero di mezzi meccanici in proprietà**

| MEZZI MECCANICI             | CENSIMENTO 1982 |       | CENSIMENTO 1970 |       | VARIAZIONI RISPETTO AL 1970 |       |             |       |
|-----------------------------|-----------------|-------|-----------------|-------|-----------------------------|-------|-------------|-------|
|                             |                 |       |                 |       | Assolute                    |       | Percentuali |       |
|                             | Aziende         | Mezzi | Aziende         | Mezzi | Aziende                     | Mezzi | Aziende     | Mezzi |
| Trattrici                   | 17.303          | 2.829 | 21.445          | 1.964 | -4.142                      | 865   | -19,3       | 44,0  |
| Motocoltivatori             | 10.785          | 7.071 | 3.117           | 1.186 | 7.668                       | 5.885 | 246,0       | 496,2 |
| Raccogliatrici-Trinciatrici | 394             | 181   | 318             | 87    | 76                          | 94    | 23,9        | 108,0 |
| Trebbiatrici                | 1.701           | 73    | 12.480          | 114   | -10.779                     | -41   | -86,4       | -36,0 |
| Mietitrebbiatrici           | 11.918          | 186   | 8.790           | 181   | 3.128                       | 5     | 35,6        | 2,8   |

**Prospetto 5 - Giornate di lavoro per categoria di manodopera (\*)**

| CATEGORIE DI MANODOPERA    | CENSIMENTO 1982  |              | CENSIMENTO 1970  |              | VARIAZIONI RISPETTO AL 1970 |              |
|----------------------------|------------------|--------------|------------------|--------------|-----------------------------|--------------|
|                            | Numero           | %            | Numero           | %            | Assolute                    | %            |
| MANODOPERA FAMILIARE       | 2.100.801        | 75,0         | 2.885.121        | 63,8         | -784.320                    | -27,2        |
| - Conduttore               | 1.551.519        | 55,4         | 2.327.256        | 51,5         | -775.737                    | -33,3        |
| - Familiari del conduttore | 549.282          | 19,6         | 557.865          | 12,3         | -8.583                      | -1,5         |
| MANODOPERA EXTRAFAMILIARE  | 699.874          | 25,0         | 1.633.460        | 36,2         | -933.586                    | -57,2        |
| - a tempo indeterminato    | 106.960          | 3,8          | 351.295          | 7,8          | -244.335                    | -69,6        |
| - a tempo determinato      | 592.914          | 21,2         | 1.282.165        | 28,4         | -689.251                    | -53,8        |
| <b>TOTALE</b>              | <b>2.800.675</b> | <b>100,0</b> | <b>4.518.581</b> | <b>100,0</b> | <b>-1.717.906</b>           | <b>-38,0</b> |

**Prospetto 6 - Conduttori secondo l'attività aziendale ed extraaziendale esercitata dal conduttore (\*)**

| ATTIVITÀ ESERCITATA                | CENSIMENTO 1982 |              | CENSIMENTO 1970 |              | VARIAZIONI RISPETTO AL 1970 |             |
|------------------------------------|-----------------|--------------|-----------------|--------------|-----------------------------|-------------|
|                                    | Numero          | %            | Numero          | %            | Assolute                    | %           |
| - esclusivamente presso l'azienda  | 21.473          | 68,8         | 15.851          | 62,4         | 5.662                       | 35,5        |
| - prevalentemente presso l'azienda | 660             | 2,2          | 1.275           | 5,0          | -615                        | -48,2       |
| - prevalentemente extraaziendale   | 9.061           | 29,0         | 8.281           | 32,6         | 780                         | 9,4         |
| <b>TOTALE</b>                      | <b>31.194</b>   | <b>100,0</b> | <b>25.407</b>   | <b>100,0</b> | <b>5.787</b>                | <b>22,8</b> |

(\*) I dati fanno riferimento alle aziende il cui conduttore è una persona fisica.

## 6. — DIFFUSIONE DEI DATI

Allo scopo di favorire un'ampia utilizzazione dei dati raccolti con il censimento, si precisa quanto segue:

a) ad integrazione delle tavole riportate nel presente fascicolo, sono state elaborate le tavole non destinate alla pubblicazione, ma comunque disponibili per gli utilizzatori, riportate in Appendice (punto A);

b) tutte le tavole pubblicate sono disponibili anche con riferimento alle singole zone altimetriche;

c) sia le tavole pubblicate che quelle di cui alla lettera a) e b) possono essere fornite su nastro magnetico;

d) le richieste comportano il rimborso delle spese vive sostenute per l'approntamento del supporto e devono essere inoltrate a:

**Istituto Centrale di Statistica, Servizio Censimenti — Rep. CEN/AGRI, Via Cesare Balbo, 16 — 00100 Roma.**







**parte prima**  
**dati provinciali**

**TAV. 1 — Aziende per frammentazione in corpi di terreno, classe di superficie totale, classe di superficie agricola utilizzata (SAU), forma di conduzione e zona altimetrica**
*Superficie in ettari*

| CLASSI DI SUPERFICIE TOTALE<br>Ettari<br>CLASSI DI SUPERFICIE AGRICOLA UTILIZZATA<br>Ettari<br>FORME DI CONDUZIONE<br>ZONE ALTIMETRICHE | AZIENDE<br>COSTITUITE<br>DA UN<br>UNICO CORPO |                  | AZIENDE I CUI TERRENI SONO FRAMMENTATI IN CORPI |                  |              |                  |              |                  | TOTALE        |                   |
|---|---|------------------|---|------------------|--------------|------------------|--------------|------------------|---------------|-------------------|
|   | Aziende                                       | Superficie       | 2 - 3   |                  | 4 - 5        |                  | oltre 5      |                  | Aziende       | Superficie        |
|   |   |                  | Aziende   | Superficie       | Aziende      | Superficie       | Aziende      | Superficie       |               |                   |
| <b>PER CLASSE DI SUPERFICIE TOTALE</b>  |   |                  |   |                  |              |                  |              |                  |               |                   |
| Fino a 0,49   | 4.368   | 1.266,84         | 425   | 143,95           | 13           | 4,31             | 11           | 2,66             | 4.817         | 1.417,76          |
| 0,50 - 0,99   | 3.287   | 2.333,28         | 865   | 637,85           | 45           | 34,13            | 8            | 6,02             | 4.205         | 3.011,28          |
| 1,00 - 1,99   | 3.529   | 4.883,93         | 1.879   | 2.703,13         | 193          | 288,61           | 36           | 56,64            | 5.637         | 7.932,31          |
| 2,00 - 2,99   | 1.552   | 3.642,58         | 1.403   | 3.356,18         | 277          | 670,51           | 64           | 152,56           | 3.296         | 7.821,83          |
| 3,00 - 4,99   | 2.170   | 8.180,46         | 2.001   | 7.660,19         | 541          | 2.078,67         | 193          | 764,69           | 4.905         | 18.684,01         |
| 5,00 - 9,99   | 1.450   | 9.572,25         | 1.788   | 12.214,42        | 667          | 4.571,21         | 387          | 2.757,85         | 4.292         | 29.115,73         |
| 10,00 -19,99  | 652   | 8.726,47         | 935   | 12.627,78        | 391          | 5.267,54         | 222          | 2.965,52         | 2.200         | 29.587,31         |
| 20,00 -29,99  | 220   | 5.259,45         | 294   | 7.116,98         | 107          | 2.627,68         | 84           | 1.979,14         | 705           | 16.983,25         |
| 30,00 -49,99  | 153   | 5.777,05         | 212   | 7.985,87         | 81           | 3.020,97         | 75           | 2.750,65         | 521           | 19.534,54         |
| 50,00 -99,99  | 131   | 9.092,32         | 156   | 10.856,74        | 76           | 5.290,35         | 62           | 4.216,40         | 425           | 29.455,81         |
| 100,00 e oltre  | 36  | 10.123,59        | 84  | 14.321,41        | 59           | 20.992,07        | 45           | 9.948,99         | 224           | 55.386,06         |
| <b>PER CLASSE DI SUPERFICIE AGRICOLA<br/>UTILIZZATA</b>   |   |                  |   |                  |              |                  |              |                  |               |                   |
| Fino a 0,49   | 4.573   | 5.754,34         | 504   | 499,33           | 20           | 19,13            | 13           | 1.211,17         | 5.110         | 7.483,97          |
| 0,50 - 0,99   | 3.335   | 2.496,90         | 915   | 751,61           | 51           | 52,06            | 8            | 6,02             | 4.309         | 3.306,59          |
| 1,00 - 1,99   | 3.486   | 5.059,11         | 1.911   | 2.885,91         | 217          | 358,65           | 46           | 545,58           | 5.660         | 8.849,25          |
| 2,00 - 2,99   | 1.539   | 3.815,52         | 1.414   | 3.546,87         | 293          | 751,43           | 75           | 275,87           | 3.321         | 8.389,69          |
| 3,00 - 4,99   | 2.124   | 8.296,55         | 1.980   | 7.951,19         | 535          | 2.790,15         | 204          | 863,39           | 4.843         | 19.901,28         |
| 5,00 - 9,99   | 1.380   | 9.660,42         | 1.746   | 12.510,88        | 668          | 13.993,70        | 384          | 3.631,39         | 4.178         | 39.796,39         |
| 10,00 -19,99  | 616   | 8.800,27         | 861   | 12.214,34        | 365          | 5.183,71         | 209          | 2.956,82         | 2.051         | 29.155,14         |
| 20,00 -29,99  | 199   | 5.027,25         | 284   | 7.105,31         | 102          | 2.708,80         | 83           | 2.069,92         | 668           | 16.911,28         |
| 30,00 -49,99  | 142   | 5.698,35         | 200   | 7.845,40         | 74           | 3.021,29         | 71           | 2.725,56         | 487           | 19.290,60         |
| 50,00 -99,99  | 125   | 8.953,57         | 152   | 11.180,25        | 73           | 5.284,39         | 61           | 4.529,17         | 411           | 29.947,38         |
| 100,00 e oltre  | 29  | 5.295,94         | 75  | 13.133,41        | 52           | 10.682,74        | 33           | 6.786,23         | 189           | 35.898,32         |
| <b>PER FORMA DI CONDUZIONE</b>  |   |                  |   |                  |              |                  |              |                  |               |                   |
| CONDUZIONE DIRETTA DEL COLTIVATORE  | 14.256  | 47.193,50        | 8.542   | 63.033,14        | 2.167        | 26.507,86        | 1.054        | 16.416,90        | 26.019        | 153.151,40        |
| -Con solo manodopera familiare  | 11.271  | 32.992,01        | 6.144   | 38.522,87        | 1.438        | 14.614,78        | 700          | 10.027,78        | 19.553        | 96.157,44         |
| -Con manodopera familiare prevalente  | 1.999   | 9.851,83         | 1.737   | 16.676,59        | 535          | 7.224,00         | 277          | 4.261,61         | 4.548         | 38.014,03         |
| -Con manodopera extrafamiliare prevalente   | 986   | 4.349,66         | 661   | 7.833,68         | 194          | 4.669,08         | 77           | 2.127,51         | 1.918         | 18.979,93         |
| CONDUZIONE CON SALARIATI E/O<br>COMPARTICIPANTI ( <i>in economia</i> )  | 3.145   | 20.702,95        | 1.398   | 15.566,00        | 255          | 17.745,77        | 118          | 8.960,40         | 4.916         | 62.975,12         |
| CONDUZIONE A COLONIA PARZIARIA<br>APPODERATA ( <i>mezzadria</i> )   | 48  | 393,08           | 21  | 448,53           | 6            | 275,51           | 1            | 54,00            | 76            | 1.171,12          |
| ALTRA FORMA DI CONDUZIONE   | 99  | 568,69           | 81  | 576,83           | 22           | 316,91           | 14           | 169,82           | 216           | 1.632,25          |
| <b>PER ZONA ALTIMETRICA</b>   |   |                  |   |                  |              |                  |              |                  |               |                   |
| Montagna  | 1.749   | 19.677,99        | 1.245   | 15.692,65        | 498          | 9.040,68         | 322          | 4.984,76         | 3.814         | 49.396,08         |
| Collina   | 15.799  | 49.180,23        | 8.797   | 63.931,85        | 1.952        | 35.805,37        | 865          | 20.616,36        | 27.413        | 169.533,81        |
| Pianura   | —   | —                | —   | —                | —            | —                | —            | —                | —             | —                 |
| <b>TOTALE</b>   | <b>17.548</b>                                 | <b>68.858,22</b> | <b>10.042</b>                                   | <b>79.624,50</b> | <b>2.450</b> | <b>44.846,05</b> | <b>1.187</b> | <b>25.601,12</b> | <b>31.227</b> | <b>218.929,89</b> |



**TAV. 2 — Aziende e relativa superficie per forma giuridica, classe di superficie totale, classe di superficie agricola utilizzata (SAU) e zona altimetrica**

## A - TOTALE

| CLASSI DI SUPERFICIE TOTALE<br>Ettari               | PERSONA FISICA    | SOCIETÀ         |                 |               | ENTE PUBBLICO    | TOTALE            |
|---|-------------------|-----------------|-----------------|---------------|------------------|-------------------|
|   |                   | TOTALE          | di cui          |               |                  |                   |
|   |                   |                 | cooperative     | per azioni    |                  |                   |
| CLASSI DI SUPERFICIE AGRICOLA UTILIZZATA<br>Ettari  |                   |                 |                 |               |                  |                   |
| <b>AZIENDE</b>                                      |                   |                 |                 |               |                  |                   |
| <b>PER CLASSE DI SUPERFICIE TOTALE</b>              |                   |                 |                 |               |                  |                   |
| Senza terreno agrario                               | 4                 | —               | —               | —             | —                | 4                 |
| fino a 0,49   | 4.816             | —               | —               | —             | 1                | 4.817             |
| 0,50 - 0,99   | 4.205             | —               | —               | —             | —                | 4.205             |
| 1,00 - 1,99   | 5.637             | —               | —               | —             | —                | 5.637             |
| 2,00 - 2,99   | 3.296             | —               | —               | —             | —                | 3.296             |
| 3,00 - 4,99   | 4.901             | 1               | 1               | —             | 3                | 4.905             |
| 5,00 - 9,99   | 4.291             | —               | —               | —             | 1                | 4.292             |
| 10,00 - 19,99                                       | 2.198             | —               | —               | —             | 2                | 2.200             |
| 20,00 - 29,99                                       | 705               | —               | —               | —             | —                | 705               |
| 30,00 - 49,99                                       | 519               | 1               | 1               | —             | 1                | 521               |
| 50,00 - 99,99                                       | 420               | 3               | 2               | —             | 2                | 425               |
| 100,00 e oltre                                      | 202               | 11              | 6               | 2             | 11               | 224               |
| <b>PER CLASSE DI SUPERFICIE AGRICOLA UTILIZZATA</b> |                   |                 |                 |               |                  |                   |
| Senza superficie agricola utilizzata                | 27                | 1               | —               | —             | 6                | 34                |
| fino a 0,49   | 5.079             | —               | —               | —             | 1                | 5.080             |
| 0,50 - 0,99   | 4.309             | —               | —               | —             | —                | 4.309             |
| 1,00 - 1,99   | 5.659             | —               | —               | —             | 1                | 5.660             |
| 2,00 - 2,99   | 3.321             | —               | —               | —             | —                | 3.321             |
| 3,00 - 4,99   | 4.838             | 2               | 1               | —             | 3                | 4.843             |
| 5,00 - 9,99   | 4.174             | 1               | —               | 1             | 3                | 4.178             |
| 10,00 - 19,99                                       | 2.050             | —               | —               | —             | 1                | 2.051             |
| 20,00 - 29,99                                       | 668               | —               | —               | —             | —                | 668               |
| 30,00 - 49,99                                       | 484               | 2               | 1               | —             | 1                | 487               |
| 50,00 - 99,99                                       | 406               | 3               | 2               | —             | 2                | 411               |
| 100,00 e oltre                                      | 179               | 7               | 6               | 1             | 3                | 189               |
| <b>T O T A L E</b>                                  | <b>31.194</b>     | <b>16</b>       | <b>10</b>       | <b>2</b>      | <b>21</b>        | <b>31.231</b>     |
| <b>SUPERFICIE TOTALE (ettari)</b>                   |                   |                 |                 |               |                  |                   |
| <b>PER CLASSE DI SUPERFICIE TOTALE</b>              |                   |                 |                 |               |                  |                   |
| Fino a 0,49   | 1.417,32          | —               | —               | —             | 0,44             | 1.417,76          |
| 0,50 - 0,99   | 3.011,28          | —               | —               | —             | —                | 3.011,28          |
| 1,00 - 1,99   | 7.932,31          | —               | —               | —             | —                | 7.932,31          |
| 2,00 - 2,99   | 7.821,83          | —               | —               | —             | —                | 7.821,83          |
| 3,00 - 4,99   | 18.668,95         | 3,20            | 3,20            | —             | 11,86            | 18.684,01         |
| 5,00 - 9,99   | 29.109,53         | —               | —               | —             | 6,20             | 29.115,73         |
| 10,00 - 19,99                                       | 29.559,91         | —               | —               | —             | 27,40            | 29.587,31         |
| 20,00 - 29,99                                       | 16.983,25         | —               | —               | —             | —                | 16.983,25         |
| 30,00 - 49,99                                       | 19.470,89         | 31,00           | 31,00           | —             | 32,65            | 19.534,54         |
| 50,00 - 99,99                                       | 29.034,56         | 240,25          | 175,80          | —             | 181,00           | 29.455,81         |
| 100,00 e oltre                                      | 33.698,97         | 3.844,01        | 1.987,71        | 898,46        | 17.843,08        | 55.386,06         |
| <b>PER CLASSE DI SUPERFICIE AGRICOLA UTILIZZATA</b> |                   |                 |                 |               |                  |                   |
| Senza superficie agricola utilizzata                | 60,35             | 208,00          | —               | —             | 5.581,85         | 5.850,20          |
| fino a 0,49   | 1.633,33          | —               | —               | —             | 0,44             | 1.633,77          |
| 0,50 - 0,99   | 3.306,59          | —               | —               | —             | —                | 3.306,59          |
| 1,00 - 1,99   | 8.381,25          | —               | —               | —             | 468,00           | 8.849,25          |
| 2,00 - 2,99   | 8.389,69          | —               | —               | —             | —                | 8.389,69          |
| 3,00 - 4,99   | 19.257,57         | 631,85          | 3,20            | —             | 11,86            | 19.901,28         |
| 5,00 - 9,99   | 29.859,43         | 577,96          | —               | 577,96        | 9.359,00         | 39.796,39         |
| 10,00 - 19,99                                       | 29.144,31         | —               | —               | —             | 10,83            | 29.155,14         |
| 20,00 - 29,99                                       | 16.911,28         | —               | —               | —             | —                | 16.911,28         |
| 30,00 - 49,99                                       | 19.162,50         | 95,45           | 31,00           | —             | 32,65            | 19.290,60         |
| 50,00 - 99,99                                       | 29.469,39         | 296,99          | 175,80          | —             | 181,00           | 29.947,38         |
| 100,00 e oltre                                      | 31.133,11         | 2.308,21        | 1.987,71        | 320,50        | 2.457,00         | 35.898,32         |
| <b>T O T A L E</b>                                  | <b>196.708,80</b> | <b>4.118,46</b> | <b>2.197,71</b> | <b>898,46</b> | <b>18.102,63</b> | <b>218.929,89</b> |
| <b>SUPERFICIE AGRICOLA UTILIZZATA (ettari)</b>      |                   |                 |                 |               |                  |                   |
| <b>PER CLASSE DI SUPERFICIE TOTALE</b>              |                   |                 |                 |               |                  |                   |
| Fino a 0,49   | 1.368,63          | —               | —               | —             | 0,44             | 1.369,07          |
| 0,50 - 0,99   | 2.913,04          | —               | —               | —             | —                | 2.913,04          |
| 1,00 - 1,99   | 7.707,61          | —               | —               | —             | —                | 7.707,61          |
| 2,00 - 2,99   | 7.590,92          | —               | —               | —             | —                | 7.590,92          |
| 3,00 - 4,99   | 18.157,52         | 3,16            | 3,16            | —             | 11,80            | 18.172,48         |
| 5,00 - 9,99   | 28.287,72         | —               | —               | —             | —                | 28.287,72         |
| 10,00 - 19,99                                       | 28.637,13         | —               | —               | —             | 10,83            | 28.647,96         |
| 20,00 - 29,99                                       | 16.380,00         | —               | —               | —             | —                | 16.380,00         |
| 30,00 - 49,99                                       | 18.869,90         | 30,50           | 30,50           | —             | 32,60            | 18.933,00         |
| 50,00 - 99,99                                       | 28.046,96         | 209,10          | 175,10          | —             | 171,50           | 28.427,56         |
| 100,00 e oltre                                      | 31.420,84         | 2.142,59        | 1.961,95        | 107,64        | 645,00           | 34.208,43         |
| <b>PER CLASSE DI SUPERFICIE AGRICOLA UTILIZZATA</b> |                   |                 |                 |               |                  |                   |
| Fino a 0,49   | 1.467,99          | —               | —               | —             | 0,44             | 1.468,43          |
| 0,50 - 0,99   | 3.118,60          | —               | —               | —             | —                | 3.118,60          |
| 1,00 - 1,99   | 8.068,06          | —               | —               | —             | 1,00             | 8.069,06          |
| 2,00 - 2,99   | 8.035,13          | —               | —               | —             | —                | 8.035,13          |
| 3,00 - 4,99   | 18.688,57         | 6,16            | 3,16            | —             | 11,80            | 18.706,53         |
| 5,00 - 9,99   | 28.946,14         | 7,64            | —               | 7,64          | 22,00            | 28.975,78         |
| 10,00 - 19,99                                       | 28.232,78         | —               | —               | —             | 10,83            | 28.243,61         |
| 20,00 - 29,99                                       | 16.394,79         | —               | —               | —             | —                | 16.394,79         |
| 30,00 - 49,99                                       | 18.537,35         | 64,50           | 30,50           | —             | 32,60            | 18.634,45         |
| 50,00 - 99,99                                       | 28.346,16         | 245,10          | 175,10          | —             | 171,50           | 28.762,76         |
| 100,00 e oltre                                      | 29.544,70         | 2.061,95        | 1.961,95        | 100,00        | 622,00           | 32.228,65         |
| <b>T O T A L E</b>                                  | <b>189.380,27</b> | <b>2.385,35</b> | <b>2.170,71</b> | <b>107,64</b> | <b>872,17</b>    | <b>192.637,79</b> |

segue TAV. 2 — Aziende e relativa superficie per forma giuridica, classe di superficie totale, classe di superficie agricola utilizzata (SAU) e zona altimetrica

## B - MONTAGNA

| CLASSI DI SUPERFICIE TOTALE<br>Ettari<br>CLASSI DI SUPERFICIE AGRICOLA UTILIZZATA<br>Ettari | PERSONA FISICA   | SOCIETÀ         |                 |            | ENTE PUBBLICO   | TOTALE           |
|---|------------------|-----------------|-----------------|------------|-----------------|------------------|
|   |                  | TOTALE          | di cui          |            |                 |                  |
|   |                  |                 | cooperative     | per azioni |                 |                  |
| <b>AZIENDE</b>  |                  |                 |                 |            |                 |                  |
| <b>PER CLASSE DI SUPERFICIE TOTALE</b>  |                  |                 |                 |            |                 |                  |
| Senza terreno agrario   | —                | —               | —               | —          | —               | —                |
| fino a 0,49   | 223              | —               | —               | —          | —               | 223              |
| 0,50 - 0,99   | 249              | —               | —               | —          | —               | 249              |
| 1,00 - 1,99   | 476              | —               | —               | —          | —               | 476              |
| 2,00 - 2,99   | 352              | —               | —               | —          | —               | 352              |
| 3,00 - 4,99   | 607              | —               | —               | —          | —               | 607              |
| 5,00 - 9,99   | 846              | —               | —               | —          | —               | 846              |
| 10,00 - 19,99   | 589              | —               | —               | —          | —               | 589              |
| 20,00 - 29,99   | 178              | —               | —               | —          | —               | 178              |
| 30,00 - 49,99   | 142              | —               | —               | —          | —               | 142              |
| 50,00 - 99,99   | 98               | 2               | 1               | —          | —               | 100              |
| 100,00 e oltre  | 44               | 4               | 3               | —          | 4               | 52               |
| <b>PER CLASSE DI SUPERFICIE AGRICOLA UTILIZZATA</b>   |                  |                 |                 |            |                 |                  |
| Senza superficie agricola utilizzata  | 2                | —               | —               | —          | 2               | 4                |
| fino a 0,49   | 251              | —               | —               | —          | —               | 251              |
| 0,50 - 0,99   | 297              | —               | —               | —          | —               | 297              |
| 1,00 - 1,99   | 503              | —               | —               | —          | —               | 503              |
| 2,00 - 2,99   | 374              | —               | —               | —          | —               | 374              |
| 3,00 - 4,99   | 613              | —               | —               | —          | —               | 613              |
| 5,00 - 9,99   | 819              | —               | —               | —          | 1               | 820              |
| 10,00 - 19,99   | 525              | —               | —               | —          | —               | 525              |
| 20,00 - 29,99   | 166              | —               | —               | —          | —               | 166              |
| 30,00 - 49,99   | 124              | 1               | —               | —          | —               | 125              |
| 50,00 - 99,99   | 95               | 2               | 1               | —          | —               | 97               |
| 100,00 e oltre  | 35               | 3               | 3               | —          | 1               | 39               |
| <b>TOTALE</b>   | <b>3.804</b>     | <b>6</b>        | <b>4</b>        | —          | <b>4</b>        | <b>3.814</b>     |
| <b>SUPERFICIE TOTALE (ettari)</b>   |                  |                 |                 |            |                 |                  |
| <b>PER CLASSE DI SUPERFICIE TOTALE</b>  |                  |                 |                 |            |                 |                  |
| Fino a 0,49   | 66,87            | —               | —               | —          | —               | 66,87            |
| 0,50 - 0,99   | 183,61           | —               | —               | —          | —               | 183,61           |
| 1,00 - 1,99   | 660,87           | —               | —               | —          | —               | 660,87           |
| 2,00 - 2,99   | 827,71           | —               | —               | —          | —               | 827,71           |
| 3,00 - 4,99   | 2.293,83         | —               | —               | —          | —               | 2.293,83         |
| 5,00 - 9,99   | 5.780,02         | —               | —               | —          | —               | 5.780,02         |
| 10,00 - 19,99   | 7.843,00         | —               | —               | —          | —               | 7.843,00         |
| 20,00 - 29,99   | 4.284,34         | —               | —               | —          | —               | 4.284,34         |
| 30,00 - 49,99   | 5.307,94         | —               | —               | —          | —               | 5.307,94         |
| 50,00 - 99,99   | 6.699,04         | 155,25          | 90,80           | —          | —               | 6.854,29         |
| 100,00 e oltre  | 7.652,52         | 1.083,51        | 962,32          | —          | 6.557,57        | 15.293,60        |
| <b>PER CLASSE DI SUPERFICIE AGRICOLA UTILIZZATA</b>   |                  |                 |                 |            |                 |                  |
| Senza superficie agricola utilizzata  | 7,93             | —               | —               | —          | 4.300,57        | 4.308,50         |
| fino a 0,49   | 94,45            | —               | —               | —          | —               | 94,45            |
| 0,50 - 0,99   | 259,24           | —               | —               | —          | —               | 259,24           |
| 1,00 - 1,99   | 797,75           | —               | —               | —          | —               | 797,75           |
| 2,00 - 2,99   | 1.001,59         | —               | —               | —          | —               | 1.001,59         |
| 3,00 - 4,99   | 2.601,96         | —               | —               | —          | —               | 2.601,96         |
| 5,00 - 9,99   | 6.173,76         | —               | —               | —          | 154,00          | 6.327,76         |
| 10,00 - 19,99   | 7.636,83         | —               | —               | —          | —               | 7.636,83         |
| 20,00 - 29,99   | 4.309,24         | —               | —               | —          | —               | 4.309,24         |
| 30,00 - 49,99   | 5.037,82         | 64,45           | —               | —          | —               | 5.102,27         |
| 50,00 - 99,99   | 7.062,65         | 211,99          | 90,80           | —          | —               | 7.274,64         |
| 100,00 e oltre  | 6.616,53         | 962,32          | 962,32          | —          | 2.103,00        | 9.681,85         |
| <b>TOTALE</b>   | <b>41.599,75</b> | <b>1.238,76</b> | <b>1.053,12</b> | —          | <b>6.557,57</b> | <b>49.396,08</b> |
| <b>SUPERFICIE AGRICOLA UTILIZZATA (ettari)</b>  |                  |                 |                 |            |                 |                  |
| <b>PER CLASSE DI SUPERFICIE TOTALE</b>  |                  |                 |                 |            |                 |                  |
| Fino a 0,49   | 62,51            | —               | —               | —          | —               | 62,51            |
| 0,50 - 0,99   | 173,01           | —               | —               | —          | —               | 173,01           |
| 1,00 - 1,99   | 627,68           | —               | —               | —          | —               | 627,68           |
| 2,00 - 2,99   | 774,00           | —               | —               | —          | —               | 774,00           |
| 3,00 - 4,99   | 2.177,45         | —               | —               | —          | —               | 2.177,45         |
| 5,00 - 9,99   | 5.533,28         | —               | —               | —          | —               | 5.533,28         |
| 10,00 - 19,99   | 7.512,89         | —               | —               | —          | —               | 7.512,89         |
| 20,00 - 29,99   | 4.036,90         | —               | —               | —          | —               | 4.036,90         |
| 30,00 - 49,99   | 5.137,98         | —               | —               | —          | —               | 5.137,98         |
| 50,00 - 99,99   | 6.478,34         | 124,80          | 90,80           | —          | —               | 6.603,14         |
| 100,00 e oltre  | 6.772,55         | 1.029,60        | 959,60          | —          | 281,00          | 8.083,15         |
| <b>PER CLASSE DI SUPERFICIE AGRICOLA UTILIZZATA</b>   |                  |                 |                 |            |                 |                  |
| Fino a 0,49   | 70,86            | —               | —               | —          | —               | 70,86            |
| 0,50 - 0,99   | 226,37           | —               | —               | —          | —               | 226,37           |
| 1,00 - 1,99   | 734,60           | —               | —               | —          | —               | 734,60           |
| 2,00 - 2,99   | 941,22           | —               | —               | —          | —               | 941,22           |
| 3,00 - 4,99   | 2.445,00         | —               | —               | —          | —               | 2.445,00         |
| 5,00 - 9,99   | 5.903,74         | —               | —               | —          | 8,00            | 5.911,74         |
| 10,00 - 19,99   | 7.287,72         | —               | —               | —          | —               | 7.287,72         |
| 20,00 - 29,99   | 4.137,31         | —               | —               | —          | —               | 4.137,31         |
| 30,00 - 49,99   | 4.831,72         | 34,00           | —               | —          | —               | 4.865,72         |
| 50,00 - 99,99   | 6.698,35         | 160,80          | 90,80           | —          | —               | 6.859,15         |
| 100,00 e oltre  | 6.009,70         | 959,60          | 959,60          | —          | 273,00          | 7.242,30         |
| <b>TOTALE</b>   | <b>39.286,59</b> | <b>1.154,40</b> | <b>1.050,40</b> | —          | <b>281,00</b>   | <b>40.721,99</b> |

segue TAV. 2 — Aziende e relativa superficie per forma giuridica, classe di superficie totale, classe di superficie agricola utilizzata (SAU) e zona altimetrica

## C - COLLINA

| CLASSI DI SUPERFICIE TOTALE<br>Ettari | PERSONA FISICA | SOCIETÀ |             |            | ENTE PUBBLICO | TOTALE |
|---------------------------------------|----------------|---------|-------------|------------|---------------|--------|
|                                       |                | TOTALE  | di cui      |            |               |        |
|                                       |                |         | cooperative | per azioni |               |        |

## AZIENDE

| PER CLASSE DI SUPERFICIE TOTALE                     |               |           |          |          |           |               |
|---|---------------|-----------|----------|----------|-----------|---------------|
| Senza terreno agrario                               | 4             | —         | —        | —        | —         | 4             |
| fino a 0,49   | 4.593         | —         | —        | —        | 1         | 4.594         |
| 0,50 - 0,99   | 3.956         | —         | —        | —        | —         | 3.956         |
| 1,00 - 1,99   | 5.161         | —         | —        | —        | —         | 5.161         |
| 2,00 - 2,99   | 2.944         | —         | —        | —        | —         | 2.944         |
| 3,00 - 4,99   | 4.294         | 1         | 1        | —        | 3         | 4.298         |
| 5,00 - 9,99   | 3.445         | —         | —        | —        | 1         | 3.446         |
| 10,00 - 19,99                                       | 1.609         | —         | —        | —        | 2         | 1.611         |
| 20,00 - 29,99                                       | 527           | —         | —        | —        | —         | 527           |
| 30,00 - 49,99                                       | 377           | 1         | 1        | —        | 1         | 379           |
| 50,00 - 99,99                                       | 322           | 1         | 1        | —        | 2         | 325           |
| 100,00 e oltre                                      | 158           | 7         | 3        | 2        | 7         | 172           |
| <b>PER CLASSE DI SUPERFICIE AGRICOLA UTILIZZATA</b> |               |           |          |          |           |               |
| Senza superficie agricola utilizzata                | 25            | 1         | —        | —        | 4         | 30            |
| fino a 0,49   | 4.828         | —         | —        | —        | 1         | 4.829         |
| 0,50 - 0,99   | 4.012         | —         | —        | —        | —         | 4.012         |
| 1,00 - 1,99   | 5.156         | —         | —        | —        | 1         | 5.157         |
| 2,00 - 2,99   | 2.947         | —         | —        | —        | —         | 2.947         |
| 3,00 - 4,99   | 4.225         | 2         | 1        | —        | 3         | 4.230         |
| 5,00 - 9,99   | 3.355         | 1         | —        | 1        | 2         | 3.358         |
| 10,00 - 19,99                                       | 1.525         | —         | —        | —        | 1         | 1.526         |
| 20,00 - 29,99                                       | 502           | —         | —        | —        | —         | 502           |
| 30,00 - 49,99                                       | 360           | 1         | 1        | —        | 1         | 362           |
| 50,00 - 99,99                                       | 311           | 1         | 1        | —        | 2         | 314           |
| 100,00 e oltre                                      | 144           | 4         | 3        | 1        | 2         | 150           |
| <b>TOTALE</b>                                       | <b>27.390</b> | <b>10</b> | <b>6</b> | <b>2</b> | <b>17</b> | <b>27.417</b> |

## SUPERFICIE TOTALE (ettari)

| PER CLASSE DI SUPERFICIE TOTALE                     |                   |                 |                 |               |                  |                   |
|---|-------------------|-----------------|-----------------|---------------|------------------|-------------------|
| Fino a 0,49   | 1.350,45          | —               | —               | —             | 0,44             | 1.350,89          |
| 0,50 - 0,99   | 2.827,67          | —               | —               | —             | —                | 2.827,67          |
| 1,00 - 1,99   | 7.271,44          | —               | —               | —             | —                | 7.271,44          |
| 2,00 - 2,99   | 6.994,12          | —               | —               | —             | —                | 6.994,12          |
| 3,00 - 4,99   | 16.375,12         | 3,20            | 3,20            | —             | 11,86            | 16.390,18         |
| 5,00 - 9,99   | 23.329,51         | —               | —               | —             | 6,20             | 23.335,71         |
| 10,00 - 19,99                                       | 21.716,91         | —               | —               | —             | 27,40            | 21.744,31         |
| 20,00 - 29,99                                       | 12.698,91         | —               | —               | —             | —                | 12.698,91         |
| 30,00 - 49,99                                       | 14.162,95         | 31,00           | 31,00           | —             | 32,65            | 14.226,60         |
| 50,00 - 99,99                                       | 22.335,52         | 85,00           | 85,00           | —             | 181,00           | 22.601,52         |
| 100,00 e oltre                                      | 26.046,45         | 2.760,50        | 1.025,39        | 898,46        | 11.285,51        | 40.092,46         |
| <b>PER CLASSE DI SUPERFICIE AGRICOLA UTILIZZATA</b> |                   |                 |                 |               |                  |                   |
| Senza superficie agricola utilizzata                | 52,42             | 208,00          | —               | —             | 1.281,28         | 1.541,70          |
| fino a 0,49   | 1.538,88          | —               | —               | —             | 0,44             | 1.539,32          |
| 0,50 - 0,99   | 3.047,35          | —               | —               | —             | —                | 3.047,35          |
| 1,00 - 1,99   | 7.583,50          | —               | —               | —             | 468,00           | 8.051,50          |
| 2,00 - 2,99   | 7.388,10          | —               | —               | —             | —                | 7.388,10          |
| 3,00 - 4,99   | 16.655,61         | 631,85          | 3,20            | —             | 11,86            | 17.299,32         |
| 5,00 - 9,99   | 23.685,67         | 577,96          | —               | 577,96        | 9.205,00         | 33.468,63         |
| 10,00 - 19,99                                       | 21.507,48         | —               | —               | —             | 10,83            | 21.518,31         |
| 20,00 - 29,99                                       | 12.602,04         | —               | —               | —             | —                | 12.602,04         |
| 30,00 - 49,99                                       | 14.124,68         | 31,00           | 31,00           | —             | 32,65            | 14.188,33         |
| 50,00 - 99,99                                       | 22.406,74         | 85,00           | 85,00           | —             | 181,00           | 22.672,74         |
| 100,00 e oltre                                      | 24.516,58         | 1.345,89        | 1.025,39        | 320,50        | 354,00           | 26.216,47         |
| <b>TOTALE</b>                                       | <b>155.109,05</b> | <b>2.879,70</b> | <b>1.144,59</b> | <b>898,46</b> | <b>11.545,06</b> | <b>169.533,81</b> |

## SUPERFICIE AGRICOLA UTILIZZATA (ettari)

| PER CLASSE DI SUPERFICIE TOTALE                     |                   |                 |                 |               |               |                   |
|---|-------------------|-----------------|-----------------|---------------|---------------|-------------------|
| Fino a 0,49   | 1.306,12          | —               | —               | —             | 0,44          | 1.306,56          |
| 0,50 - 0,99   | 2.740,03          | —               | —               | —             | —             | 2.740,03          |
| 1,00 - 1,99   | 7.079,93          | —               | —               | —             | —             | 7.079,93          |
| 2,00 - 2,99   | 6.816,92          | —               | —               | —             | —             | 6.816,92          |
| 3,00 - 4,99   | 15.980,07         | 3,16            | 3,16            | —             | 11,80         | 15.995,03         |
| 5,00 - 9,99   | 22.754,44         | —               | —               | —             | —             | 22.754,44         |
| 10,00 - 19,99                                       | 21.124,24         | —               | —               | —             | 10,83         | 21.135,07         |
| 20,00 - 29,99                                       | 12.343,10         | —               | —               | —             | —             | 12.343,10         |
| 30,00 - 49,99                                       | 13.731,92         | 30,50           | 30,50           | —             | 32,60         | 13.795,02         |
| 50,00 - 99,99                                       | 21.588,62         | 84,30           | 84,30           | —             | 171,50        | 21.824,42         |
| 100,00 e oltre                                      | 24.648,29         | 1.112,99        | 1.002,35        | 107,64        | 364,00        | 26.125,28         |
| <b>PER CLASSE DI SUPERFICIE AGRICOLA UTILIZZATA</b> |                   |                 |                 |               |               |                   |
| Fino a 0,49   | 1.397,13          | —               | —               | —             | 0,44          | 1.397,57          |
| 0,50 - 0,99   | 2.892,23          | —               | —               | —             | —             | 2.892,23          |
| 1,00 - 1,99   | 7.333,46          | —               | —               | —             | 1,00          | 7.334,46          |
| 2,00 - 2,99   | 7.093,91          | —               | —               | —             | —             | 7.093,91          |
| 3,00 - 4,99   | 16.243,57         | 6,16            | 3,16            | —             | 11,80         | 16.261,53         |
| 5,00 - 9,99   | 23.042,40         | 7,64            | —               | 7,64          | 14,00         | 23.064,04         |
| 10,00 - 19,99                                       | 20.945,06         | —               | —               | —             | 10,83         | 20.955,89         |
| 20,00 - 29,99                                       | 12.257,48         | —               | —               | —             | —             | 12.257,48         |
| 30,00 - 49,99                                       | 13.705,63         | 30,50           | 30,50           | —             | 32,60         | 13.768,73         |
| 50,00 - 99,99                                       | 21.647,81         | 84,30           | 84,30           | —             | 171,50        | 21.903,61         |
| 100,00 e oltre                                      | 23.535,00         | 1.102,35        | 1.002,35        | 100,00        | 349,00        | 24.986,35         |
| <b>TOTALE</b>                                       | <b>150.093,68</b> | <b>1.230,95</b> | <b>1.120,31</b> | <b>107,64</b> | <b>591,17</b> | <b>151.915,80</b> |

TAV. 3 — Aziende per forma di conduzione, classe di superficie totale,

A -  
Superficie

| FORME DI CONDUZIONE<br>CLASSI DI SUPERFICIE TOTALE<br>Ettari                                  | TOTALE        |                   |                  |                   | SOLO PROPRIETÀ |                   |
|---|---------------|-------------------|------------------|-------------------|----------------|-------------------|
|   | Aziende       | Superficie        |                  |                   | Aziende        | Superficie        |
|   |               | proprietà         | affitto          | TOTALE            |                |                   |
| <b>CONDUZIONE DIRETTA DEL COLTIVATORE</b>   | <b>26.019</b> | <b>132.055,86</b> | <b>21.095,54</b> | <b>153.151,40</b> | <b>24.262</b>  | <b>116.056,21</b> |
| -Con solo manodopera familiare  | 19.553        | 81.958,28         | 14.199,16        | 96.157,44         | 18.196         | 72.170,41         |
| Fino a 0,49   | 3.596         | 1.038,30          | 9,79             | 1.048,09          | 3.560          | 1.038,10          |
| 0,50 - 0,99   | 2.878         | 2.025,72          | 26,57            | 2.052,29          | 2.834          | 2.019,33          |
| 1,00 - 1,99   | 3.604         | 4.947,08          | 85,80            | 5.032,88          | 3.526          | 4.918,12          |
| 2,00 - 2,99   | 2.072         | 4.787,67          | 115,78           | 4.903,45          | 1.991          | 4.706,29          |
| 3,00 - 4,99   | 2.795         | 10.252,78         | 374,94           | 10.627,72         | 2.629          | 9.982,55          |
| 5,00 - 9,99   | 2.463         | 15.538,05         | 1.156,64         | 16.694,69         | 2.148          | 14.448,87         |
| 10,00 - 19,99   | 1.278         | 14.571,40         | 2.507,22         | 17.078,62         | 980            | 12.968,62         |
| 20,00 - 29,99   | 375           | 7.320,46          | 1.642,62         | 8.963,08          | 258            | 6.150,06          |
| 30,00 - 49,99   | 263           | 7.212,56          | 2.719,01         | 9.931,57          | 145            | 5.443,13          |
| 50,00 - 99,99   | 176           | 9.256,85          | 2.829,98         | 12.086,83         | 98             | 6.771,38          |
| 100,00 e oltre  | 53            | 5.007,41          | 2.730,81         | 7.738,22          | 27             | 3.723,96          |
| -Con manodopera familiare prevalente  | 4.548         | 31.917,48         | 6.096,55         | 38.014,03         | 4.187          | 26.721,35         |
| Fino a 0,49   | 374           | 119,26            | 0,74             | 120,00            | 371            | 119,16            |
| 0,50 - 0,99   | 464           | 333,28            | 0,85             | 334,13            | 463            | 333,28            |
| 1,00 - 1,99   | 757           | 1.090,44          | 8,44             | 1.098,88          | 748            | 1.086,49          |
| 2,00 - 2,99   | 474           | 1.115,82          | 21,44            | 1.137,26          | 462            | 1.108,56          |
| 3,00 - 4,99   | 856           | 3.203,39          | 63,86            | 3.267,25          | 825            | 3.144,74          |
| 5,00 - 9,99   | 826           | 5.416,01          | 258,25           | 5.674,26          | 755            | 5.148,62          |
| 10,00 - 19,99   | 411           | 4.960,68          | 542,09           | 5.502,77          | 334            | 4.439,32          |
| 20,00 - 29,99   | 142           | 2.767,89          | 681,09           | 3.448,98          | 93             | 2.244,33          |
| 30,00 - 49,99   | 102           | 3.160,97          | 704,75           | 3.865,72          | 68             | 2.578,76          |
| 50,00 - 99,99   | 98            | 4.817,13          | 1.858,26         | 6.675,39          | 48             | 3.244,20          |
| 100,00 e oltre  | 44            | 4.932,61          | 1.956,78         | 6.889,39          | 20             | 3.273,89          |
| -Con manodopera extrafamiliare prevalente   | 1.918         | 18.180,10         | 799,83           | 18.979,93         | 1.879          | 17.164,45         |
| Fino a 0,49   | 195           | 58,47             | 0,10             | 58,57             | 194            | 58,36             |
| 0,50 - 0,99   | 245           | 179,97            | —                | 179,97            | 245            | 179,97            |
| 1,00 - 1,99   | 322           | 446,89            | 3,54             | 450,43            | 319            | 445,05            |
| 2,00 - 2,99   | 217           | 506,96            | 5,86             | 512,82            | 214            | 506,05            |
| 3,00 - 4,99   | 320           | 1.190,59          | 17,87            | 1.208,46          | 312            | 1.180,51          |
| 5,00 - 9,99   | 272           | 1.838,44          | 12,76            | 1.851,20          | 269            | 1.834,44          |
| 10,00 - 19,99   | 161           | 2.220,69          | 8,60             | 2.229,29          | 159            | 2.202,19          |
| 20,00 - 29,99   | 50            | 1.165,26          | 29,00            | 1.194,26          | 48             | 1.142,26          |
| 30,00 - 49,99   | 49            | 1.790,29          | 31,00            | 1.821,29          | 47             | 1.744,29          |
| 50,00 - 99,99   | 48            | 3.028,86          | 224,00           | 3.252,86          | 42             | 2.834,38          |
| 100,00 e oltre  | 39            | 5.753,68          | 467,10           | 6.220,78          | 30             | 5.036,95          |
| <b>CONDUZIONE CON SALARIATI E/O COMPARTICIPANTI<br/>(in economia)</b>                         | <b>4.916</b>  | <b>54.529,30</b>  | <b>8.445,82</b>  | <b>62.975,12</b>  | <b>4.827</b>   | <b>52.364,85</b>  |
| Fino a 0,49   | 627           | 182,92            | 0,30             | 183,22            | 625            | 182,82            |
| 0,50 - 0,99   | 594           | 425,93            | 1,71             | 427,64            | 591            | 425,67            |
| 1,00 - 1,99   | 912           | 1.285,96          | 4,04             | 1.290,00          | 907            | 1.282,79          |
| 2,00 - 2,99   | 503           | 1.187,06          | 9,24             | 1.196,30          | 497            | 1.182,19          |
| 3,00 - 4,99   | 880           | 3.349,80          | 24,73            | 3.374,53          | 871            | 3.339,69          |
| 5,00 - 9,99   | 681           | 4.507,98          | 56,97            | 4.564,95          | 668            | 4.475,06          |
| 10,00 - 19,99   | 318           | 4.219,71          | 109,59           | 4.329,30          | 307            | 4.166,18          |
| 20,00 - 29,99   | 127           | 3.061,34          | 64,56            | 3.125,90          | 121            | 2.973,96          |
| 30,00 - 49,99   | 93            | 3.332,11          | 102,16           | 3.434,27          | 87             | 3.204,70          |
| 50,00 - 99,99   | 97            | 6.551,21          | 453,82           | 7.005,03          | 89             | 6.367,31          |
| 100,00 e oltre  | 84            | 26.425,28         | 7.618,70         | 34.043,98         | 64             | 24.764,48         |
| <b>CONDUZIONE A COLONIA PARZIARIA APPODERATA<br/>(mezzadria) ED ALTRA FORMA DI CONDUZIONE</b> | <b>292</b>    | <b>2.415,91</b>   | <b>387,46</b>    | <b>2.803,37</b>   | <b>264</b>     | <b>2.384,18</b>   |
| Fino a 0,49   | 25            | 7,26              | 0,62             | 7,88              | 23             | 7,26              |
| 0,50 - 0,99   | 24            | 17,25             | —                | 17,25             | 24             | 17,25             |
| 1,00 - 1,99   | 42            | 60,12             | —                | 60,12             | 42             | 60,12             |
| 2,00 - 2,99   | 30            | 67,29             | 4,71             | 72,00             | 28             | 67,29             |
| 3,00 - 4,99   | 54            | 184,28            | 21,77            | 206,05            | 49             | 184,28            |
| 5,00 - 9,99   | 50            | 264,90            | 65,73            | 330,63            | 39             | 254,45            |
| 10,00 - 19,99   | 32            | 410,25            | 37,08            | 447,33            | 29             | 408,97            |
| 20,00 - 29,99   | 11            | 230,98            | 20,05            | 251,03            | 10             | 230,98            |
| 30,00 - 49,99   | 14            | 413,69            | 68,00            | 481,69            | 12             | 413,69            |
| 50,00 - 99,99   | 6             | 381,70            | 54,00            | 435,70            | 5              | 381,70            |
| 100,00 e oltre  | 4             | 378,19            | 115,50           | 493,69            | 3              | 358,19            |
| <b>TOTALE</b>   | <b>31.227</b> | <b>189.001,07</b> | <b>29.928,82</b> | <b>218.929,89</b> | <b>29.353</b>  | <b>170.805,24</b> |
| Fino a 0,49   | 4.817         | 1.406,21          | 11,55            | 1.417,76          | 4.773          | 1.405,70          |
| 0,50 - 0,99   | 4.205         | 2.982,15          | 29,13            | 3.011,28          | 4.157          | 2.975,50          |
| 1,00 - 1,99   | 5.637         | 7.830,49          | 101,82           | 7.932,31          | 5.542          | 7.792,57          |
| 2,00 - 2,99   | 3.296         | 7.664,80          | 157,03           | 7.821,83          | 3.192          | 7.570,38          |
| 3,00 - 4,99   | 4.905         | 18.180,84         | 503,17           | 18.684,01         | 4.686          | 17.831,77         |
| 5,00 - 9,99   | 4.292         | 27.565,38         | 1.550,35         | 29.115,73         | 3.879          | 26.161,44         |
| 10,00 - 19,99   | 2.200         | 26.382,73         | 3.204,58         | 29.587,31         | 1.809          | 24.185,28         |
| 20,00 - 29,99   | 705           | 14.545,93         | 2.437,32         | 16.983,25         | 530            | 12.741,59         |
| 30,00 - 49,99   | 521           | 15.909,62         | 3.624,92         | 19.534,54         | 359            | 13.384,57         |
| 50,00 - 99,99   | 425           | 24.035,75         | 5.420,06         | 29.455,81         | 282            | 19.598,97         |
| 100,00 e oltre  | 224           | 42.497,17         | 12.888,89        | 55.386,06         | 144            | 37.157,47         |

titolo di possesso della superficie totale e zona altimetrica

TOTALE  
in ettari

| SOLO AFFITTO   |                 | PARTE IN PROPRIETÀ E PARTE IN AFFITTO |                  |                  |                  | FORME DI CONDUZIONE<br>CLASSI DI SUPERFICIE TOTALE<br>Ettari          |
|----------------|-----------------|---------------------------------------|------------------|------------------|------------------|---|
| Aziende        | Superficie      | Aziende                               | Superficie       |                  |                  |   |
|                |                 |                                       | proprietà        | affitto          | TOTALE           |   |
| <b>440</b>     | <b>6.723,88</b> | <b>1.317</b>                          | <b>15.999,65</b> | <b>14.371,66</b> | <b>30.371,31</b> | <b>CONDUZIONE DIRETTA DEL COLTIVATORE</b>                             |
| 370            | 5.382,76        | 987                                   | 9.787,87         | 8.816,40         | 18.604,27        | -Con solo manodopera familiare  |
| Fino a 0,49    | 34              | 2                                     | 0,20             | 0,27             | 0,47             | Fino a 0,49   |
| 0,50 - 0,99    | 29              | 15                                    | 6,39             | 4,75             | 11,14            | 0,50 - 0,99   |
| 1,00 - 1,99    | 39              | 39                                    | 28,96            | 30,33            | 59,29            | 1,00 - 1,99   |
| 2,00 - 2,99    | 18              | 63                                    | 81,38            | 72,89            | 154,27           | 2,00 - 2,99   |
| 3,00 - 4,99    | 42              | 124                                   | 270,23           | 219,44           | 489,67           | 3,00 - 4,99   |
| 5,00 - 9,99    | 57              | 258                                   | 1.089,18         | 786,67           | 1.875,85         | 5,00 - 9,99   |
| 10,00 - 19,99  | 77              | 221                                   | 1.602,78         | 1.456,09         | 3.058,87         | 10,00 - 19,99   |
| 20,00 - 29,99  | 29              | 88                                    | 1.170,40         | 963,84           | 2.134,24         | 20,00 - 29,99   |
| 30,00 - 49,99  | 25              | 93                                    | 1.769,43         | 1.803,06         | 3.572,49         | 30,00 - 49,99   |
| 50,00 - 99,99  | 14              | 64                                    | 2.485,47         | 1.920,44         | 4.405,91         | 50,00 - 99,99   |
| 100,00 e oltre | 6               | 20                                    | 1.172,19         | 1.558,62         | 2.842,07         | 100,00 e oltre  |
| 60             | 1.218,13        | 301                                   | 5.196,13         | 4.878,42         | 10.074,55        | -Con manodopera familiare prevalente                                  |
| Fino a 0,49    | 2               | 1                                     | 0,10             | 0,11             | 0,21             | Fino a 0,49   |
| 0,50 - 0,99    | —               | —                                     | —                | —                | —                | 0,50 - 0,99   |
| 1,00 - 1,99    | 5               | 4                                     | 3,95             | 1,75             | 5,70             | 1,00 - 1,99   |
| 2,00 - 2,99    | 5               | 7                                     | 11,85            | 9,59             | 21,44            | 2,00 - 2,99   |
| 3,00 - 4,99    | 7               | 24                                    | 24,40            | 39,46            | 63,86            | 3,00 - 4,99   |
| 5,00 - 9,99    | 10              | 61                                    | 73,95            | 184,30           | 258,25           | 5,00 - 9,99   |
| 10,00 - 19,99  | 10              | 67                                    | 131,95           | 410,14           | 542,09           | 10,00 - 19,99   |
| 20,00 - 29,99  | 9               | 40                                    | 226,96           | 454,13           | 681,09           | 20,00 - 29,99   |
| 30,00 - 49,99  | 3               | 31                                    | 104,00           | 600,75           | 704,75           | 30,00 - 49,99   |
| 50,00 - 99,99  | 6               | 44                                    | 387,85           | 1.470,41         | 1.858,26         | 50,00 - 99,99   |
| 100,00 e oltre | 2               | 22                                    | 249,00           | 1.707,78         | 1.956,78         | 100,00 e oltre  |
| 10             | 122,99          | 29                                    | 1.015,65         | 676,84           | 1.692,49         | -Con manodopera extrafamiliare prevalente                             |
| Fino a 0,49    | —               | 1                                     | 0,11             | 0,10             | 0,21             | Fino a 0,49   |
| 0,50 - 0,99    | —               | —                                     | —                | —                | —                | 0,50 - 0,99   |
| 1,00 - 1,99    | 1               | 2                                     | 1,84             | 2,04             | 3,88             | 1,00 - 1,99   |
| 2,00 - 2,99    | 2               | 1                                     | 0,91             | 1,11             | 2,02             | 2,00 - 2,99   |
| 3,00 - 4,99    | 3               | 5                                     | 10,98            | 6,89             | 17,87            | 3,00 - 4,99   |
| 5,00 - 9,99    | 2               | 1                                     | 11,76            | 1,00             | 12,76            | 5,00 - 9,99   |
| 10,00 - 19,99  | —               | 2                                     | —                | 8,60             | 8,60             | 10,00 - 19,99   |
| 20,00 - 29,99  | 1               | 1                                     | 24,00            | 5,00             | 29,00            | 20,00 - 29,99   |
| 30,00 - 49,99  | —               | 2                                     | —                | 46,00            | 46,00            | 30,00 - 49,99   |
| 50,00 - 99,99  | 1               | 5                                     | 70,00            | 154,00           | 224,00           | 50,00 - 99,99   |
| 100,00 e oltre | —               | 9                                     | —                | 716,73           | 716,73           | 100,00 e oltre  |
| <b>32</b>      | <b>6.378,35</b> | <b>57</b>                             | <b>2.164,45</b>  | <b>2.067,47</b>  | <b>4.231,92</b>  | <b>CONDUZIONE CON SALARIATI E/O COMPARTICIPANTI<br/>(in economia)</b> |
| Fino a 0,49    | 1               | 1                                     | 0,10             | 0,10             | 0,20             | Fino a 0,49   |
| 0,50 - 0,99    | 2               | 1                                     | 0,26             | 0,26             | 0,52             | 0,50 - 0,99   |
| 1,00 - 1,99    | 1               | 4                                     | 1,71             | 2,33             | 4,04             | 1,00 - 1,99   |
| 2,00 - 2,99    | 2               | 4                                     | 4,67             | 4,57             | 9,24             | 2,00 - 2,99   |
| 3,00 - 4,99    | 5               | 4                                     | 19,58            | 5,15             | 24,73            | 3,00 - 4,99   |
| 5,00 - 9,99    | 5               | 8                                     | 35,17            | 21,80            | 56,97            | 5,00 - 9,99   |
| 10,00 - 19,99  | 4               | 7                                     | 64,26            | 53,53            | 117,79           | 10,00 - 19,99   |
| 20,00 - 29,99  | —               | 6                                     | —                | 87,38            | 87,38            | 20,00 - 29,99   |
| 30,00 - 49,99  | 1               | 5                                     | 31,00            | 127,41           | 158,41           | 30,00 - 49,99   |
| 50,00 - 99,99  | 4               | 4                                     | 328,32           | 125,50           | 453,82           | 50,00 - 99,99   |
| 100,00 e oltre |                 |                                       |                  |                  |                  |   |

## segue TAV. 3 — Aziende per forma di conduzione, classe di superficie totale,

B -  
Superficie

| FORME DI CONDUZIONE<br>CLASSI DI SUPERFICIE TOTALE<br>Ettari                                  | TOTALE       |                  |                  |                  | SOLO PROPRIETÀ |                  |
|---|--------------|------------------|------------------|------------------|----------------|------------------|
|   | Aziende      | Superficie       |                  | TOTALE           | Aziende        | Superficie       |
|   |              | proprietà        | affitto          |                  |                |                  |
| <b>CONDUZIONE DIRETTA DEL COLTIVATORE</b>   | <b>3.705</b> | <b>28.720,35</b> | <b>8.540,33</b>  | <b>37.260,68</b> | <b>2.971</b>   | <b>23.435,10</b> |
| -Con solo manodopera familiare  | 3.117        | 20.025,92        | 6.643,05         | 26.668,97        | 2.503          | 17.029,32        |
| Fino a 0,49   | 209          | 58,15            | 3,96             | 62,11            | 194            | 58,15            |
| 0,50 - 0,99   | 221          | 152,79           | 9,78             | 162,57           | 204            | 150,15           |
| 1,00 - 1,99   | 416          | 545,01           | 30,02            | 575,03           | 388            | 534,14           |
| 2,00 - 2,99   | 299          | 668,67           | 37,32            | 705,99           | 269            | 633,49           |
| 3,00 - 4,99   | 505          | 1.715,53         | 189,09           | 1.904,62         | 425            | 1.592,27         |
| 5,00 - 9,99   | 717          | 4.258,13         | 609,98           | 4.868,11         | 551            | 3.699,53         |
| 10,00 - 19,99   | 470          | 4.863,11         | 1.362,63         | 6.225,74         | 318            | 4.171,83         |
| 20,00 - 29,99   | 121          | 2.210,38         | 695,25           | 2.905,63         | 79             | 1.894,44         |
| 30,00 - 49,99   | 96           | 2.307,66         | 1.285,82         | 3.593,48         | 46             | 1.741,69         |
| 50,00 - 99,99   | 48           | 1.840,28         | 1.325,56         | 3.165,84         | 21             | 1.428,72         |
| 100,00 e oltre  | 15           | 1.406,21         | 1.093,64         | 2.499,85         | 8              | 1.124,91         |
| -Con manodopera familiare prevalente  | 423          | 5.706,92         | 1.627,23         | 7.334,15         | 313            | 3.852,96         |
| Fino a 0,49   | 10           | 2,71             | 0,63             | 3,34             | 8              | 2,71             |
| 0,50 - 0,99   | 18           | 14,13            | —                | 14,13            | 18             | 14,13            |
| 1,00 - 1,99   | 36           | 51,51            | 2,20             | 53,71            | 33             | 49,31            |
| 2,00 - 2,99   | 34           | 75,56            | 3,07             | 78,63            | 32             | 73,84            |
| 3,00 - 4,99   | 62           | 224,14           | 19,43            | 243,57           | 55             | 217,17           |
| 5,00 - 9,99   | 81           | 502,15           | 81,27            | 583,42           | 61             | 425,58           |
| 10,00 - 19,99   | 76           | 783,15           | 229,74           | 1.012,89         | 49             | 635,78           |
| 20,00 - 29,99   | 45           | 727,64           | 350,86           | 1.078,50         | 23             | 545,99           |
| 30,00 - 49,99   | 23           | 741,09           | 128,61           | 869,70           | 17             | 652,49           |
| 50,00 - 99,99   | 29           | 1.654,16         | 330,79           | 1.984,95         | 16             | 1.105,96         |
| 100,00 e oltre  | 9            | 930,68           | 480,63           | 1.411,31         | 1              | 130,00           |
| -Con manodopera extrafamiliare prevalente   | 165          | 2.987,51         | 270,05           | 3.257,56         | 155            | 2.552,82         |
| Fino a 0,49   | 3            | 0,99             | —                | 0,99             | 3              | 0,99             |
| 0,50 - 0,99   | 7            | 5,17             | —                | 5,17             | 7              | 5,17             |
| 1,00 - 1,99   | 18           | 22,83            | —                | 22,83            | 18             | 22,83            |
| 2,00 - 2,99   | 18           | 37,89            | 2,50             | 40,39            | 17             | 37,89            |
| 3,00 - 4,99   | 26           | 91,77            | 0,05             | 91,82            | 25             | 88,52            |
| 5,00 - 9,99   | 27           | 185,37           | —                | 185,37           | 27             | 185,37           |
| 10,00 - 19,99   | 28           | 416,73           | —                | 416,73           | 28             | 416,73           |
| 20,00 - 29,99   | 7            | 179,24           | 5,00             | 184,24           | 6              | 156,24           |
| 30,00 - 49,99   | 12           | 414,57           | 20,00            | 434,57           | 11             | 390,63           |
| 50,00 - 99,99   | 10           | 620,45           | 50,00            | 670,45           | 8              | 530,45           |
| 100,00 e oltre  | 9            | 1.012,50         | 192,50           | 1.205,00         | 5              | 718,00           |
| <b>CONDUZIONE CON SALARIATI E/O COMPARTICIPANTI<br/>(in economia)</b>                         | <b>74</b>    | <b>7.238,37</b>  | <b>4.411,08</b>  | <b>11.649,45</b> | <b>61</b>      | <b>6.572,67</b>  |
| Fino a 0,49   | 1            | 0,43             | —                | 0,43             | 1              | 0,43             |
| 0,50 - 0,99   | 3            | 1,74             | —                | 1,74             | 3              | 1,74             |
| 1,00 - 1,99   | 4            | 6,07             | —                | 6,07             | 4              | 6,07             |
| 2,00 - 2,99   | 1            | 2,70             | —                | 2,70             | 1              | 2,70             |
| 3,00 - 4,99   | 8            | 30,70            | —                | 30,70            | 8              | 30,70            |
| 5,00 - 9,99   | 9            | 63,85            | —                | 63,85            | 9              | 63,85            |
| 10,00 - 19,99   | 7            | 81,14            | —                | 81,14            | 7              | 81,14            |
| 20,00 - 29,99   | 2            | 29,58            | 24,01            | 53,59            | 1              | 24,00            |
| 30,00 - 49,99   | 8            | 280,61           | 29,96            | 310,57           | 7              | 261,50           |
| 50,00 - 99,99   | 13           | 816,75           | 216,30           | 1.033,05         | 8              | 632,85           |
| 100,00 e oltre  | 18           | 5.924,80         | 4.140,81         | 10.065,61        | 12             | 5.467,69         |
| <b>CONDUZIONE A COLONIA PARZIARIA APPODERATA<br/>(mezzadria) ED ALTRA FORMA DI CONDUZIONE</b> | <b>35</b>    | <b>431,68</b>    | <b>54,27</b>     | <b>485,95</b>    | <b>29</b>      | <b>424,82</b>    |
| Fino a 0,49   | —            | —                | —                | —                | —              | —                |
| 0,50 - 0,99   | —            | —                | —                | —                | —              | —                |
| 1,00 - 1,99   | 2            | 3,23             | —                | 3,23             | 2              | 3,23             |
| 2,00 - 2,99   | —            | —                | —                | —                | —              | —                |
| 3,00 - 4,99   | 6            | 23,12            | —                | 23,12            | 6              | 23,12            |
| 5,00 - 9,99   | 12           | 56,55            | 22,72            | 79,27            | 8              | 49,69            |
| 10,00 - 19,99   | 8            | 95,00            | 11,50            | 106,50           | 7              | 95,00            |
| 20,00 - 29,99   | 3            | 42,33            | 20,05            | 62,38            | 2              | 42,33            |
| 30,00 - 49,99   | 3            | 99,62            | —                | 99,62            | 3              | 99,62            |
| 50,00 - 99,99   | —            | —                | —                | —                | —              | —                |
| 100,00 e oltre  | 1            | 111,83           | —                | 111,83           | 1              | 111,83           |
| <b>TOTALE</b>   | <b>3.814</b> | <b>36.390,40</b> | <b>13.005,68</b> | <b>49.396,08</b> | <b>3.061</b>   | <b>30.432,59</b> |
| Fino a 0,49   | 223          | 62,28            | 4,59             | 66,87            | 206            | 62,28            |
| 0,50 - 0,99   | 249          | 173,83           | 9,78             | 183,61           | 232            | 171,19           |
| 1,00 - 1,99   | 476          | 628,65           | 32,22            | 660,87           | 445            | 615,58           |
| 2,00 - 2,99   | 352          | 784,82           | 42,89            | 827,71           | 319            | 747,92           |
| 3,00 - 4,99   | 607          | 2.085,26         | 208,57           | 2.293,83         | 519            | 1.951,78         |
| 5,00 - 9,99   | 846          | 5.066,05         | 713,97           | 5.780,02         | 656            | 4.424,02         |
| 10,00 - 19,99   | 589          | 6.239,13         | 1.603,87         | 7.843,00         | 409            | 5.400,48         |
| 20,00 - 29,99   | 178          | 3.189,17         | 1.095,17         | 4.284,34         | 111            | 2.663,00         |
| 30,00 - 49,99   | 142          | 3.843,55         | 1.464,39         | 5.307,94         | 84             | 3.145,93         |
| 50,00 - 99,99   | 100          | 4.931,64         | 1.922,65         | 6.854,29         | 53             | 3.697,98         |
| 100,00 e oltre  | 52           | 9.386,02         | 5.907,58         | 15.293,60        | 27             | 7.552,43         |

## titolo di possesso della superficie totale e zona altimetrica

MONTAGNA

in ettari

| SOLO AFFITTO |                 | PARTE IN PROPRIETÀ E PARTE IN AFFITTO |                 |                 |                  | FORME DI CONDUZIONE<br>CLASSI DI SUPERFICIE TOTALE<br>Ettari                                  |
|--------------|-----------------|---------------------------------------|-----------------|-----------------|------------------|---|
| Aziende      | Superficie      | Aziende                               | Superficie      |                 | TOTALE           |   |
|              |                 |                                       | proprietà       | affitto         |                  |   |
| 232          | 3.856,10        | 502                                   | 5.285,25        | 4.685,23        | 9.970,48         | <b>CONDUZIONE DIRETTA DEL COLTIVATORE</b>   |
| 205          | 3.458,90        | 409                                   | 2.996,60        | 3.184,15        | 6.180,75         | -Con solo manodopera familiare  |
| 15           | 3,96            | —                                     | —               | —               | —                | Fino a 0,49   |
| 10           | 7,12            | 7                                     | 2,64            | 2,66            | 5,30             | 0,50 - 0,99   |
| 15           | 20,93           | 13                                    | 10,87           | 9,09            | 19,96            | 1,00 - 1,99   |
| 5            | 12,36           | 25                                    | 35,18           | 24,96           | 60,14            | 2,00 - 2,99   |
| 2            | 79,14           | 58                                    | 123,26          | 109,95          | 233,21           | 3,00 - 4,99   |
| 35           | 1.592,27        | 131                                   | 558,60          | 382,36          | 940,96           | 5,00 - 9,99   |
| 56           | 227,62          | 96                                    | 691,28          | 609,11          | 1.300,39         | 10,00 - 19,99   |
| 16           | 372,17          | 26                                    | 315,94          | 323,08          | 639,02           | 20,00 - 29,99   |
| 18           | 642,66          | 32                                    | 565,97          | 643,16          | 1.209,13         | 30,00 - 49,99   |
| 11           | 724,42          | 16                                    | 411,56          | 601,14          | 1.012,70         | 50,00 - 99,99   |
| 2            | 615,00          | 5                                     | 281,30          | 478,64          | 759,94           | 100,00 e oltre  |
| 26           | 393,70          | 84                                    | 1.853,96        | 1.233,53        | 3.087,49         | -Con manodopera familiare prevalente  |
| 2            | 0,63            | —                                     | —               | —               | —                | Fino a 0,49   |
| —            | —               | —                                     | —               | —               | —                | 0,50 - 0,99   |
| 1            | 1,60            | 2                                     | 2,20            | 0,60            | 2,80             | 1,00 - 1,99   |
| 1            | 2,00            | 1                                     | 1,72            | 1,07            | 2,79             | 2,00 - 2,99   |
| 3            | 9,44            | 4                                     | 6,97            | 9,99            | 16,96            | 3,00 - 4,99   |
| 4            | 33,34           | 16                                    | 76,57           | 47,93           | 124,50           | 5,00 - 9,99   |
| 7            | 97,23           | 20                                    | 147,37          | 132,51          | 279,88           | 10,00 - 19,99   |
| 6            | 150,96          | 16                                    | 181,65          | 199,90          | 381,55           | 20,00 - 29,99   |
| 1            | 32,00           | 5                                     | 88,60           | 96,61           | 185,21           | 30,00 - 49,99   |
| —            | 66,50           | 12                                    | 548,20          | 264,29          | 812,49           | 50,00 - 99,99   |
| —            | —               | 8                                     | 800,68          | 480,63          | 1.281,31         | 100,00 e oltre  |
| 1            | 2,50            | 9                                     | 434,69          | 267,55          | 702,24           | -Con manodopera extrafamiliare prevalente   |
| —            | —               | —                                     | —               | —               | —                | Fino a 0,49   |
| —            | —               | —                                     | —               | —               | —                | 0,50 - 0,99   |
| —            | —               | —                                     | —               | —               | —                | 1,00 - 1,99   |
| —            | —               | —                                     | —               | —               | —                | 2,00 - 2,99   |
| 1            | 2,50            | —                                     | —               | —               | 3,30             | 3,00 - 4,99   |
| —            | —               | 1                                     | 3,25            | 0,05            | 3,30             | 5,00 - 9,99   |
| —            | —               | —                                     | —               | —               | —                | 10,00 - 19,99   |
| —            | —               | 1                                     | 23,00           | 5,00            | 28,00            | 20,00 - 29,99   |
| —            | —               | 1                                     | 23,94           | 20,00           | 43,94            | 30,00 - 49,99   |
| —            | —               | 2                                     | 90,00           | 50,00           | 140,00           | 50,00 - 99,99   |
| —            | —               | 4                                     | 294,50          | 192,50          | 487,00           | 100,00 e oltre  |
| <b>4</b>     | <b>4.077,18</b> | <b>9</b>                              | <b>665,70</b>   | <b>333,90</b>   | <b>999,60</b>    | <b>CONDUZIONE CON SALARIATI E/O COMPARTICIPANTI<br/>(in economia)</b>                         |
| —            | —               | —                                     | —               | —               | —                | Fino a 0,49   |
| —            | —               | —                                     | —               | —               | —                | 0,50 - 0,99   |
| —            | —               | —                                     | —               | —               | —                | 1,00 - 1,99   |
| —            | —               | —                                     | —               | —               | —                | 2,00 - 2,99   |
| —            | —               | —                                     | —               | —               | —                | 3,00 - 4,99   |
| —            | —               | —                                     | —               | —               | —                | 5,00 - 9,99   |
| —            | —               | —                                     | —               | —               | —                | 10,00 - 19,99   |
| —            | —               | 1                                     | 5,58            | 24,01           | 29,59            | 20,00 - 29,99   |
| —            | —               | 1                                     | 19,11           | 29,96           | 49,07            | 30,00 - 49,99   |
| —            | —               | 1                                     | 183,90          | 125,50          | 309,40           | 50,00 - 99,99   |
| —            | —               | 3                                     | 457,11          | 154,43          | 611,54           | 100,00 e oltre  |
| <b>4</b>     | <b>47,24</b>    | <b>2</b>                              | <b>6,86</b>     | <b>7,03</b>     | <b>13,89</b>     | <b>CONDUZIONE A COLONIA PARZIARIA APPODERATA<br/>(mezzadria) ED ALTRA FORMA DI CONDUZIONE</b> |
| —            | —               | —                                     | —               | —               | —                | Fino a 0,49   |
| —            | —               | —                                     | —               | —               | —                | 0,50 - 0,99   |
| —            | —               | —                                     | —               | —               | —                | 1,00 - 1,99   |
| —            | —               | —                                     | —               | —               | —                | 2,00 - 2,99   |
| —            | —               | —                                     | —               | —               | —                | 3,00 - 4,99   |
| —            | —               | 2                                     | 15,69           | 7,03            | 22,72            | 5,00 - 9,99   |
| —            | —               | 1                                     | 11,50           | —               | 11,50            | 10,00 - 19,99   |
| —            | —               | 1                                     | 20,05           | —               | 20,05            | 20,00 - 29,99   |
| —            | —               | —                                     | —               | —               | —                | 30,00 - 49,99   |
| —            | —               | —                                     | —               | —               | —                | 50,00 - 99,99   |
| —            | —               | —                                     | —               | —               | —                | 100,00 e oltre  |
| <b>240</b>   | <b>7.979,52</b> | <b>513</b>                            | <b>5.957,81</b> | <b>5.026,16</b> | <b>10.983,97</b> | <b>TOTALE</b>   |
| 17           | 4,59            | —                                     | —               | —               | —                | Fino a 0,49   |
| 10           | 7,12            | 7                                     | 2,64            | 2,66            | 5,30             | 0,50 - 0,99   |
| 16           |                 |                                       |                 |                 |                  |   |

## segue TAV. 3 - Aziende per forma di conduzione, classe di superficie totale,

C -

Superficie

| FORME DI CONDUZIONE<br>CLASSI DI SUPERFICIE TOTALE<br>Ettari                                  | TOTALE        |                   |                  |                   | SOLO PROPRIETÀ |                   |
|---|---------------|-------------------|------------------|-------------------|----------------|-------------------|
|   | Aziende       | Superficie        |                  |                   | Aziende        | Superficie        |
|   |               | proprietà         | affitto          | TOTALE            |                |                   |
| <b>CONDUZIONE DIRETTA DEL COLTIVATORE</b>   | <b>22.314</b> | <b>103.335,51</b> | <b>12.555,21</b> | <b>115.890,72</b> | <b>21.291</b>  | <b>92.621,11</b>  |
| -Con solo manodopera familiare  | 16.436        | 61.932,36         | 7.556,11         | 69.488,47         | 15.693         | 55.141,09         |
| Fino a 0,49   | 3.387         | 980,15            | 5,83             | 985,98            | 3.366          | 979,95            |
| 0,50 - 0,99   | 2.657         | 1.872,93          | 16,79            | 1.889,72          | 2.630          | 1.869,18          |
| 1,00 - 1,99   | 3.188         | 4.402,07          | 55,78            | 4.457,85          | 3.138          | 4.383,98          |
| 2,00 - 2,99   | 1.773         | 4.119,00          | 78,46            | 4.197,46          | 1.722          | 4.072,80          |
| 3,00 - 4,99   | 2.290         | 8.537,25          | 185,85           | 8.723,10          | 2.204          | 8.390,28          |
| 5,00 - 9,99   | 1.746         | 11.279,92         | 546,66           | 11.826,58         | 1.597          | 10.749,34         |
| 10,00 - 19,99   | 808           | 9.708,29          | 1.144,59         | 10.852,88         | 662            | 8.796,79          |
| 20,00 - 29,99   | 254           | 5.110,08          | 947,37           | 6.057,45          | 179            | 4.255,62          |
| 30,00 - 49,99   | 167           | 4.904,90          | 1.433,19         | 6.338,09          | 99             | 3.701,44          |
| 50,00 - 99,99   | 128           | 7.416,57          | 1.504,42         | 8.920,99          | 77             | 5.342,66          |
| 100,00 e oltre  | 38            | 3.601,20          | 1.637,17         | 5.238,37          | 19             | 2.599,05          |
| -Con manodopera familiare prevalente  | 4.125         | 26.210,56         | 4.469,32         | 30.679,88         | 3.874          | 22.868,39         |
| Fino a 0,49   | 364           | 116,55            | 0,11             | 116,66            | 363            | 116,45            |
| 0,50 - 0,99   | 446           | 319,15            | 0,85             | 320,00            | 445            | 319,15            |
| 1,00 - 1,99   | 721           | 1.038,93          | 6,24             | 1.045,17          | 715            | 1.037,18          |
| 2,00 - 2,99   | 440           | 1.040,26          | 18,37            | 1.058,63          | 430            | 1.034,72          |
| 3,00 - 4,99   | 794           | 2.979,25          | 44,43            | 3.023,68          | 770            | 2.927,57          |
| 5,00 - 9,99   | 745           | 4.913,86          | 176,98           | 5.090,84          | 694            | 4.723,04          |
| 10,00 - 19,99   | 335           | 4.177,53          | 312,35           | 4.489,88          | 285            | 3.803,54          |
| 20,00 - 29,99   | 97            | 2.040,25          | 330,23           | 2.370,48          | 70             | 1.698,34          |
| 30,00 - 49,99   | 79            | 2.419,88          | 576,14           | 2.996,02          | 51             | 1.926,27          |
| 50,00 - 99,99   | 69            | 3.162,97          | 1.527,47         | 4.690,44          | 32             | 2.138,24          |
| 100,00 e oltre  | 35            | 4.001,93          | 1.476,15         | 5.478,08          | 19             | 3.143,89          |
| -Con manodopera extrafamiliare prevalente   | 1.753         | 15.192,59         | 529,78           | 15.722,37         | 1.724          | 14.611,63         |
| Fino a 0,49   | 192           | 57,48             | 0,10             | 57,58             | 191            | 57,37             |
| 0,50 - 0,99   | 238           | 174,80            | —                | 174,80            | 238            | 174,80            |
| 1,00 - 1,99   | 304           | 424,06            | 3,54             | 427,60            | 301            | 422,22            |
| 2,00 - 2,99   | 199           | 469,07            | 3,36             | 472,43            | 197            | 468,16            |
| 3,00 - 4,99   | 294           | 1.098,82          | 17,82            | 1.116,64          | 287            | 1.091,99          |
| 5,00 - 9,99   | 245           | 1.653,07          | 12,76            | 1.665,83          | 242            | 1.649,07          |
| 10,00 - 19,99   | 133           | 1.803,96          | 8,60             | 1.812,56          | 131            | 1.785,46          |
| 20,00 - 29,99   | 43            | 986,02            | 24,00            | 1.010,02          | 42             | 986,02            |
| 30,00 - 49,99   | 37            | 1.375,72          | 11,00            | 1.386,72          | 36             | 1.353,66          |
| 50,00 - 99,99   | 38            | 2.408,41          | 174,00           | 2.582,41          | 34             | 2.303,93          |
| 100,00 e oltre  | 30            | 4.741,18          | 274,80           | 5.015,98          | 25             | 4.318,95          |
| <b>CONDUZIONE CON SALARIATI E/O COMPARTICIPANTI<br/>(in economia)</b>                         | <b>4.842</b>  | <b>47.290,93</b>  | <b>4.034,74</b>  | <b>51.325,67</b>  | <b>4.766</b>   | <b>45.792,18</b>  |
| Fino a 0,49   | 626           | 182,49            | 0,30             | 182,79            | 624            | 182,39            |
| 0,50 - 0,99   | 591           | 424,19            | 1,71             | 425,90            | 588            | 423,93            |
| 1,00 - 1,99   | 908           | 1.279,89          | 4,04             | 1.283,93          | 903            | 1.276,72          |
| 2,00 - 2,99   | 502           | 1.184,36          | 9,24             | 1.193,60          | 496            | 1.179,49          |
| 3,00 - 4,99   | 872           | 3.319,10          | 24,73            | 3.343,83          | 863            | 3.308,99          |
| 5,00 - 9,99   | 672           | 4.444,13          | 56,97            | 4.501,10          | 659            | 4.411,21          |
| 10,00 - 19,99   | 311           | 4.138,57          | 109,59           | 4.248,16          | 300            | 4.085,04          |
| 20,00 - 29,99   | 125           | 3.031,76          | 40,55            | 3.072,31          | 120            | 2.949,96          |
| 30,00 - 49,99   | 85            | 3.051,50          | 72,20            | 3.123,70          | 80             | 2.943,20          |
| 50,00 - 99,99   | 84            | 5.734,46          | 237,52           | 5.971,98          | 81             | 5.734,46          |
| 100,00 e oltre  | 66            | 20.500,48         | 3.477,89         | 23.978,37         | 52             | 19.296,79         |
| <b>CONDUZIONE A COLONIA PARZIARIA APPODERATA<br/>(mezzadria) ED ALTRA FORMA DI CONDUZIONE</b> | <b>257</b>    | <b>1.984,23</b>   | <b>333,19</b>    | <b>2.317,42</b>   | <b>235</b>     | <b>1.959,36</b>   |
| Fino a 0,49   | 25            | 7,26              | 0,62             | 7,88              | 23             | 7,26              |
| 0,50 - 0,99   | 24            | 17,25             | —                | 17,25             | 24             | 17,25             |
| 1,00 - 1,99   | 40            | 56,89             | —                | 56,89             | 40             | 56,89             |
| 2,00 - 2,99   | 30            | 67,29             | 4,71             | 72,00             | 28             | 67,29             |
| 3,00 - 4,99   | 48            | 161,16            | 21,77            | 182,93            | 43             | 161,16            |
| 5,00 - 9,99   | 38            | 208,35            | 43,01            | 251,36            | 31             | 204,76            |
| 10,00 - 19,99   | 24            | 315,25            | 25,58            | 340,83            | 22             | 313,97            |
| 20,00 - 29,99   | 8             | 188,65            | —                | 188,65            | 8              | 188,65            |
| 30,00 - 49,99   | 11            | 314,07            | 68,00            | 382,07            | 9              | 314,07            |
| 50,00 - 99,99   | 6             | 381,70            | 54,00            | 435,70            | 5              | 381,70            |
| 100,00 e oltre  | 3             | 266,36            | 115,50           | 381,86            | 2              | 246,36            |
| <b>TOTALE</b>   | <b>27.413</b> | <b>152.610,67</b> | <b>16.923,14</b> | <b>169.533,81</b> | <b>26.292</b>  | <b>140.372,65</b> |
| Fino a 0,49   | 4.594         | 1.343,93          | 6,96             | 1.350,89          | 4.567          | 1.343,42          |
| 0,50 - 0,99   | 3.956         | 2.808,32          | 19,35            | 2.827,67          | 3.925          | 2.804,31          |
| 1,00 - 1,99   | 5.161         | 7.201,84          | 69,60            | 7.271,44          | 5.097          | 7.176,99          |
| 2,00 - 2,99   | 2.944         | 6.879,98          | 114,14           | 6.994,12          | 2.873          | 6.822,46          |
| 3,00 - 4,99   | 4.298         | 16.095,58         | 294,60           | 16.390,18         | 4.167          | 15.879,99         |
| 5,00 - 9,99   | 3.446         | 22.499,33         | 836,38           | 23.335,71         | 3.223          | 21.737,42         |
| 10,00 - 19,99   | 1.611         | 20.143,60         | 1.600,71         | 21.744,31         | 1.400          | 18.784,80         |
| 20,00 - 29,99   | 527           | 11.356,76         | 1.342,15         | 12.698,91         | 419            | 10.078,59         |
| 30,00 - 49,99   | 379           | 12.066,07         | 2.160,53         | 14.226,60         | 275            | 10.238,64         |
| 50,00 - 99,99   | 325           | 19.104,11         | 3.497,41         | 22.601,52         | 229            | 15.900,99         |
| 100,00 e oltre  | 172           | 33.111,15         | 6.981,31         | 40.092,46         | 117            | 29.605,04         |

## titolo di possesso della superficie totale e zona altimetrica

COLLINA

in ettari

| SOLO AFFITTO |                 | PARTE IN PROPRIETÀ E PARTE IN AFFITTO |                  |                 |                  | FORME DI CONDUZIONE<br>CLASSI DI SUPERFICIE TOTALE<br>Ettari                                  |
|--------------|-----------------|---------------------------------------|------------------|-----------------|------------------|---|
| Aziende      | Superficie      | Aziende                               | Superficie       |                 |                  |   |
|              |                 |                                       | proprietà        | affitto         | TOTALE           |   |
| <b>208</b>   | <b>2.868,78</b> | <b>815</b>                            | <b>10.714,40</b> | <b>9.686,43</b> | <b>20.400,83</b> | <b>CONDUZIONE DIRETTA DEL COLTIVATORE</b>   |
| 165          | 1.923,86        | 578                                   | 6.791,27         | 5.632,25        | 12.423,52        | -Con solo manodopera familiare  |
| 19           | 5,56            | 2                                     | 0,20             | 0,27            | 0,47             | Fino a 0,49   |
| 19           | 14,70           | 8                                     | 3,75             | 2,09            | 5,84             | 0,50 - 0,99   |
| 24           | 34,54           | 26                                    | 18,09            | 21,24           | 39,33            | 1,00 - 1,99   |
| 13           | 30,53           | 38                                    | 46,20            | 47,93           | 94,13            | 2,00 - 2,99   |
| 20           | 76,36           | 66                                    | 146,97           | 109,49          | 256,46           | 3,00 - 4,99   |
| 22           | 142,35          | 127                                   | 530,58           | 404,31          | 934,89           | 5,00 - 9,99   |
| 21           | 297,61          | 125                                   | 911,50           | 846,98          | 1.758,48         | 10,00 - 19,99   |
| 13           | 306,61          | 62                                    | 854,46           | 640,76          | 1.495,22         | 20,00 - 29,99   |
| 7            | 273,29          | 61                                    | 1.203,46         | 1.159,90        | 2.363,36         | 30,00 - 49,99   |
| 3            | 185,12          | 48                                    | 2.073,91         | 1.319,30        | 3.393,21         | 50,00 - 99,99   |
| 4            | 557,19          | 15                                    | 1.002,15         | 1.079,98        | 2.082,13         | 100,00 e oltre  |
| 34           | 824,43          | 217                                   | 3.342,17         | 3.644,89        | 6.987,06         | -Con manodopera familiare prevalente  |
| —            | —               | 1                                     | 0,10             | 0,11            | 0,21             | Fino a 0,49   |
| 1            | 0,85            | —                                     | —                | —               | —                | 0,50 - 0,99   |
| 4            | 5,09            | 2                                     | 1,75             | 1,15            | 2,90             | 1,00 - 1,99   |
| 4            | 9,85            | 6                                     | 5,54             | 8,52            | 14,06            | 2,00 - 2,99   |
| 4            | 14,96           | 20                                    | 51,68            | 29,47           | 81,15            | 3,00 - 4,99   |
| 6            | 40,61           | 45                                    | 190,82           | 136,37          | 327,19           | 5,00 - 9,99   |
| 3            | 34,72           | 47                                    | 373,99           | 277,63          | 651,62           | 10,00 - 19,99   |
| 3            | 76,00           | 24                                    | 341,91           | 254,23          | 596,14           | 20,00 - 29,99   |
| 2            | 72,00           | 26                                    | 493,61           | 504,14          | 997,75           | 30,00 - 49,99   |
| 5            | 321,35          | 32                                    | 1.024,73         | 1.206,12        | 2.230,85         | 50,00 - 99,99   |
| 2            | 249,00          | 14                                    | 858,04           | 1.227,15        | 2.085,19         | 100,00 e oltre  |
| 9            | 120,49          | 20                                    | 580,96           | 409,29          | 990,25           | -Con manodopera extrafamiliare prevalente   |
| —            | —               | 1                                     | 0,11             | 0,10            | 0,21             | Fino a 0,49   |
| 1            | 1,50            | 2                                     | 1,84             | 2,04            | 3,88             | 0,50 - 0,99   |
| 1            | 2,25            | 1                                     | 0,91             | 1,11            | 2,02             | 1,00 - 1,99   |
| 3            | 10,98           | 4                                     | 6,83             | 6,84            | 13,67            | 2,00 - 2,99   |
| 2            | 11,76           | 1                                     | 4,00             | 1,00            | 5,00             | 3,00 - 4,99   |
| 1            | —               | 2                                     | 18,50            | 8,60            | 27,10            | 5,00 - 9,99   |
| 1            | 24,00           | —                                     | —                | —               | —                | 10,00 - 19,99   |
| 1            | —               | 1                                     | 22,06            | 11,00           | 33,06            | 20,00 - 29,99   |
| 1            | 70,00           | 3                                     | 104,48           | 104,00          | 208,48           | 30,00 - 49,99   |
| 5            | —               | 5                                     | 422,23           | 274,60          | 696,83           | 50,00 - 99,99   |
| <b>28</b>    | <b>2.301,17</b> | <b>48</b>                             | <b>1.498,75</b>  | <b>1.733,57</b> | <b>3.232,32</b>  | <b>CONDUZIONE CON SALARIATI E/O COMPARTICIPANTI<br/>(in economia)</b>                         |
| 1            | 0,20            | 1                                     | 0,10             | 0,10            | 0,20             | Fino a 0,49   |
| 2            | 1,45            | 1                                     | 0,26             | 0,26            | 0,52             | 0,50 - 0,99   |
| 1            | 1,71            | 4                                     | 2,33             | 5,50            | 5,50             | 1,00 - 1,99   |
| 2            | 4,87            | 4                                     | 4,87             | 4,57            | 9,44             | 2,00 - 2,99   |
| 5            | 19,58           | 4                                     | 10,11            | 5,15            | 15,26            | 3,00 - 4,99   |
| 5            | 35,17           | 8                                     | 32,92            | 21,80           | 54,72            | 5,00 - 9,99   |
| 4            | 64,26           | 7                                     | 53,53            | 45,33           | 98,86            | 10,00 - 19,99   |
| —            | —               | 5                                     | 81,80            | 40,55           | 122,35           | 20,00 - 29,99   |
| 1            | 31,00           | 4                                     | 108,30           | 41,20           | 149,50           | 30,00 - 49,99   |
| 3            | 237,52          | —                                     | —                | —               | —                | 50,00 - 99,99   |
| 4            | 1.905,61        | 10                                    | 1.203,69         | 1.572,28        | 2.775,97         | 100,00 e oltre  |
| <b>18</b>    | <b>193,35</b>   | <b>4</b>                              | <b>24,87</b>     | <b>139,84</b>   | <b>164,71</b>    | <b>CONDUZIONE A COLONIA PARZIARIA APPODERATA<br/>(mezzadria) ED ALTRA FORMA DI CONDUZIONE</b> |
| 2            | 0,62            | —                                     | —                | —               | —                | Fino a 0,49   |
| —            | —               | —                                     | —                | —               | —                | 0,50 - 0,99   |
| —            | —               | —                                     | —                |                 |                  |   |

TAV. 4 - Aziende per forma di conduzione, classe di superficie totale, titolo di

| FORME DI CONDUZIONE<br>CLASSI DI SUPERFICIE TOTALE<br>Ettari                                  | TOTALE        |                                      |                  |                   | SOLO PROPRIETÀ |                                      |
|---|---------------|--------------------------------------|------------------|-------------------|----------------|--------------------------------------|
|   | Aziende       | Superficie agricola utilizzata (SAU) |                  |                   | Aziende        | Superficie agricola utilizzata (SAU) |
|   |               | proprietà                            | affitto          | TOTALE            |                |                                      |
| <b>CONDUZIONE DIRETTA DEL COLTIVATORE</b>   | <b>26.001</b> | <b>127.595,71</b>                    | <b>20.424,58</b> | <b>148.020,29</b> | <b>24.311</b>  | <b>113.953,42</b>                    |
| -Con solo manodopera familiare  | 19.535        | 79.584,04                            | 13.774,26        | 93.358,30         | 18.229         | 71.340,47                            |
| Fino a 0,49   | 3.594         | 1.001,39                             | 8,93             | 1.010,32          | 3.558          | 1.001,19                             |
| 0,50 - 0,99   | 2.874         | 1.957,87                             | 24,96            | 1.982,83          | 2.831          | 1.952,19                             |
| 1,00 - 1,99   | 3.600         | 4.812,45                             | 81,94            | 4.894,39          | 3.524          | 4.786,75                             |
| 2,00 - 2,99   | 2.070         | 4.646,91                             | 112,66           | 4.759,57          | 1.990          | 4.569,62                             |
| 3,00 - 4,99   | 2.793         | 9.958,72                             | 357,90           | 10.316,62         | 2.632          | 9.717,53                             |
| 5,00 - 9,99   | 2.460         | 15.108,33                            | 1.110,68         | 16.219,01         | 2.158          | 14.150,04                            |
| 10,00 - 19,99   | 1.277         | 14.154,37                            | 2.406,56         | 16.560,93         | 986            | 12.685,86                            |
| 20,00 - 29,99   | 375           | 7.068,85                             | 1.576,37         | 8.645,22          | 262            | 6.027,83                             |
| 30,00 - 49,99   | 263           | 7.015,13                             | 2.644,91         | 9.660,04          | 151            | 5.487,74                             |
| 50,00 - 99,99   | 176           | 9.053,68                             | 2.758,84         | 11.812,52         | 109            | 7.300,48                             |
| 100,00 e oltre  | 53            | 4.806,34                             | 2.690,51         | 7.496,85          | 28             | 3.661,24                             |
| -Con manodopera familiare prevalente  | 4.548         | 30.898,69                            | 5.878,05         | 36.776,74         | 4.199          | 26.329,50                            |
| Fino a 0,49   | 374           | 115,81                               | 0,63             | 116,44            | 371            | 115,71                               |
| 0,50 - 0,99   | 464           | 324,25                               | 0,85             | 325,10            | 463            | 324,25                               |
| 1,00 - 1,99   | 757           | 1.060,95                             | 8,22             | 1.069,17          | 748            | 1.057,09                             |
| 2,00 - 2,99   | 474           | 1.082,76                             | 21,08            | 1.103,84          | 462            | 1.075,58                             |
| 3,00 - 4,99   | 856           | 3.117,42                             | 63,02            | 3.180,44          | 825            | 3.060,43                             |
| 5,00 - 9,99   | 826           | 5.256,47                             | 251,27           | 5.507,74          | 759            | 5.022,10                             |
| 10,00 - 19,99   | 411           | 4.828,20                             | 515,46           | 5.343,66          | 336            | 4.354,26                             |
| 20,00 - 29,99   | 142           | 2.645,67                             | 637,12           | 3.282,79          | 94             | 2.154,79                             |
| 30,00 - 49,99   | 102           | 3.050,43                             | 673,58           | 3.724,01          | 70             | 2.545,60                             |
| 50,00 - 99,99   | 98            | 4.696,60                             | 1.826,20         | 6.522,80          | 51             | 3.381,15                             |
| 100,00 e oltre  | 44            | 4.720,13                             | 1.880,62         | 6.600,75          | 20             | 3.238,54                             |
| -Con manodopera extrafamiliare prevalente   | 1.918         | 17.112,98                            | 772,27           | 17.885,25         | 1.883          | 16.283,45                            |
| Fino a 0,49   | 195           | 57,82                                | 0,10             | 57,92             | 194            | 57,72                                |
| 0,50 - 0,99   | 245           | 175,36                               | —                | 175,36            | 245            | 175,36                               |
| 1,00 - 1,99   | 322           | 433,08                               | 3,32             | 436,40            | 320            | 433,03                               |
| 2,00 - 2,99   | 217           | 491,03                               | 5,56             | 496,59            | 214            | 490,13                               |
| 3,00 - 4,99   | 320           | 1.150,91                             | 17,61            | 1.168,52          | 313            | 1.144,38                             |
| 5,00 - 9,99   | 272           | 1.768,26                             | 11,86            | 1.780,12          | 269            | 1.764,31                             |
| 10,00 - 19,99   | 161           | 2.141,80                             | 2,49             | 2.144,29          | 160            | 2.134,40                             |
| 20,00 - 29,99   | 50            | 1.122,05                             | 29,00            | 1.151,05          | 48             | 1.099,35                             |
| 30,00 - 49,99   | 49            | 1.723,94                             | 30,60            | 1.754,54          | 47             | 1.678,30                             |
| 50,00 - 99,99   | 48            | 2.774,21                             | 222,80           | 2.997,01          | 42             | 2.583,29                             |
| 100,00 e oltre  | 39            | 5.274,52                             | 448,93           | 5.723,45          | 31             | 4.723,18                             |
| <b>CONDUZIONE CON SALARIATI E/O COMPARTICIPANTI<br/>(in economia)</b>                         | <b>4.904</b>  | <b>38.655,47</b>                     | <b>3.294,64</b>  | <b>41.950,11</b>  | <b>4.820</b>   | <b>37.009,27</b>                     |
| Fino a 0,49   | 627           | 176,26                               | 0,30             | 176,56            | 625            | 176,16                               |
| 0,50 - 0,99   | 593           | 411,00                               | 1,66             | 412,66            | 590            | 410,74                               |
| 1,00 - 1,99   | 909           | 1.250,04                             | 4,04             | 1.254,08          | 904            | 1.246,88                             |
| 2,00 - 2,99   | 503           | 1.153,42                             | 8,14             | 1.161,56          | 497            | 1.149,08                             |
| 3,00 - 4,99   | 879           | 3.281,18                             | 24,66            | 3.305,84          | 870            | 3.272,00                             |
| 5,00 - 9,99   | 680           | 4.408,46                             | 56,21            | 4.464,67          | 668            | 4.381,67                             |
| 10,00 - 19,99   | 317           | 4.056,29                             | 106,10           | 4.162,39          | 306            | 4.006,23                             |
| 20,00 - 29,99   | 127           | 2.991,86                             | 62,50            | 3.054,36          | 122            | 2.932,26                             |
| 30,00 - 49,99   | 93            | 3.214,98                             | 101,66           | 3.316,64          | 87             | 3.089,43                             |
| 50,00 - 99,99   | 97            | 6.299,48                             | 374,62           | 6.674,10          | 90             | 6.193,98                             |
| 100,00 e oltre  | 79            | 11.412,50                            | 2.554,75         | 13.967,25         | 61             | 10.150,84                            |
| <b>CONDUZIONE A COLONIA PARZIARIA APPODERATA<br/>(mezzadria) ED ALTRA FORMA DI CONDUZIONE</b> | <b>292</b>    | <b>2.289,18</b>                      | <b>378,21</b>    | <b>2.667,39</b>   | <b>264</b>     | <b>2.257,55</b>                      |
| Fino a 0,49   | 25            | 7,21                                 | 0,62             | 7,83              | 23             | 7,21                                 |
| 0,50 - 0,99   | 24            | 17,09                                | —                | 17,09             | 24             | 17,09                                |
| 1,00 - 1,99   | 42            | 53,57                                | —                | 53,57             | 42             | 53,57                                |
| 2,00 - 2,99   | 30            | 64,65                                | 4,71             | 69,36             | 28             | 64,65                                |
| 3,00 - 4,99   | 54            | 179,49                               | 21,57            | 201,06            | 49             | 179,49                               |
| 5,00 - 9,99   | 50            | 254,56                               | 61,62            | 316,18            | 39             | 244,20                               |
| 10,00 - 19,99   | 32            | 399,80                               | 36,89            | 436,69            | 29             | 398,53                               |
| 20,00 - 29,99   | 11            | 226,58                               | 20,00            | 246,58            | 10             | 226,58                               |
| 30,00 - 49,99   | 14            | 409,97                               | 67,80            | 477,77            | 12             | 409,97                               |
| 50,00 - 99,99   | 6             | 371,13                               | 50,00            | 421,13            | 5              | 371,13                               |
| 100,00 e oltre  | 4             | 305,13                               | 115,00           | 420,13            | 3              | 285,13                               |
| <b>TOTALE</b>   | <b>31.197</b> | <b>168.540,36</b>                    | <b>24.097,43</b> | <b>192.637,79</b> | <b>29.395</b>  | <b>153.220,24</b>                    |
| Fino a 0,49   | 4.815         | 1.358,49                             | 10,58            | 1.369,07          | 4.771          | 1.357,99                             |
| 0,50 - 0,99   | 4.200         | 2.885,57                             | 27,47            | 2.913,04          | 4.153          | 2.879,63                             |
| 1,00 - 1,99   | 5.630         | 7.610,09                             | 97,52            | 7.707,61          | 5.538          | 7.577,32                             |
| 2,00 - 2,99   | 3.294         | 7.438,77                             | 152,15           | 7.590,92          | 3.191          | 7.349,06                             |
| 3,00 - 4,99   | 4.902         | 17.687,72                            | 484,76           | 18.172,48         | 4.689          | 17.373,83                            |
| 5,00 - 9,99   | 4.288         | 26.796,08                            | 1.491,64         | 28.287,72         | 3.893          | 25.562,32                            |
| 10,00 - 19,99   | 2.198         | 25.580,46                            | 3.067,50         | 28.647,96         | 1.817          | 23.579,28                            |
| 20,00 - 29,99   | 705           | 14.055,01                            | 2.324,99         | 16.380,00         | 536            | 12.440,81                            |
| 30,00 - 49,99   | 521           | 15.414,45                            | 3.518,55         | 18.933,00         | 367            | 13.211,04                            |
| 50,00 - 99,99   | 425           | 23.195,10                            | 5.232,46         | 28.427,56         | 297            | 19.830,03                            |
| 100,00 e oltre  | 219           | 26.518,62                            | 7.689,81         | 34.208,43         | 143            | 22.058,93                            |

possesto della superficie agricola utilizzata (SAU) e zona altimetrica

| TOTALE       |                                      |                                       |                                      |                  |                  | FORME DI CONDUZIONE<br>CLASSI DI SUPERFICIE TOTALE<br>Ettari                                  |
|--------------|--------------------------------------|---------------------------------------|--------------------------------------|------------------|------------------|---|
| SOLO AFFITTO |                                      | PARTE IN PROPRIETÀ E PARTE IN AFFITTO |                                      |                  |                  |   |
| Aziende      | Superficie agricola utilizzata (SAU) | Aziende                               | Superficie agricola utilizzata (SAU) |                  |                  |   |
|              |                                      |                                       | proprietà                            | affitto          | TOTALE           |   |
| <b>445</b>   | <b>6.625,85</b>                      | <b>1.245</b>                          | <b>13.642,29</b>                     | <b>13.798,73</b> | <b>27.441,02</b> | <b>CONDUZIONE DIRETTA DEL COLTIVATORE</b>   |
| 373          | 5.239,08                             | 933                                   | 8.243,57                             | 8.535,18         | 16.778,75        | -Con solo manodopera familiare  |
| 34           | 8,66                                 | 2                                     | 0,20                                 | 0,27             | 0,47             | Fino a 0,49   |
| 29           | 20,30                                | 14                                    | 5,68                                 | 4,66             | 10,34            | 0,50 - 0,99   |
| 39           | 53,05                                | 37                                    | 25,70                                | 28,89            | 54,59            | 1,00 - 1,99   |
| 18           | 41,44                                | 62                                    | 77,29                                | 71,22            | 148,51           | 2,00 - 2,99   |
| 43           | 150,12                               | 118                                   | 241,19                               | 207,78           | 448,97           | 3,00 - 4,99   |
| 57           | 958,29                               | 245                                   | 752,17                               | 752,17           | 1.710,46         | 5,00 - 9,99   |
| 78           | 1.005,65                             | 213                                   | 1.468,51                             | 1.400,91         | 2.869,42         | 10,00 - 19,99   |
| 83           | 6,027,83                             | 83                                    | 1.041,02                             | 913,56           | 1.954,58         | 20,00 - 29,99   |
| 30           | 662,81                               | 23                                    | 1.527,39                             | 1.751,49         | 3.278,88         | 30,00 - 49,99   |
| 25           | 893,42                               | 87                                    | 1.753,20                             | 1.875,02         | 3.628,22         | 50,00 - 99,99   |
| 14           | 883,82                               | 53                                    | 1.145,10                             | 1.529,21         | 2.674,31         | 100,00 e oltre  |
| 6            | 1.161,30                             | 19                                    | 1.145,10                             | 1.529,21         | 2.674,31         | -Con manodopera familiare prevalente  |
| 62           | 1.265,09                             | 287                                   | 4.569,19                             | 4.612,96         | 9.182,15         | Fino a 0,49   |
| 2            | 0,52                                 | 1                                     | 0,10                                 | 0,11             | 0,21             | 0,50 - 0,99   |
| 1            | 0,85                                 | —                                     | —                                    | —                | —                | 1,00 - 1,99   |
| 5            | 6,52                                 | 4                                     | 3,86                                 | 1,70             | 5,56             | 2,00 - 2,99   |
| 5            | 11,63                                | 7                                     | 7,18                                 | 9,45             | 16,63            | 3,00 - 4,99   |
| 8            | 26,76                                | 23                                    | 56,99                                | 36,26            | 93,25            | 5,00 - 9,99   |
| 10           | 70,74                                | 57                                    | 234,37                               | 180,53           | 414,90           | 10,00 - 19,99   |
| 10           | 127,81                               | 65                                    | 473,94                               | 387,65           | 861,59           | 20,00 - 29,99   |
| 9            | 207,66                               | 39                                    | 490,88                               | 429,46           | 920,34           | 30,00 - 49,99   |
| 3            | 101,90                               | 29                                    | 504,83                               | 571,68           | 1.076,51         | 50,00 - 99,99   |
| 6            | 387,30                               | 41                                    | 1.315,45                             | 1.438,90         | 2.754,35         | 100,00 e oltre  |
| 3            | 323,40                               | 21                                    | 1.481,59                             | 1.557,22         | 3.038,81         | -Con manodopera extrafamiliare prevalente   |
| 10           | 121,68                               | 25                                    | 829,53                               | 650,59           | 1.480,12         | Fino a 0,49   |
| —            | —                                    | 1                                     | 0,10                                 | 0,10             | 0,20             | 0,50 - 0,99   |
| 1            | 1,40                                 | 1                                     | 0,05                                 | 1,92             | 1,97             | 1,00 - 1,99   |
| 2            | 4,45                                 | 1                                     | 0,90                                 | 2,01             | 2,91             | 2,00 - 2,99   |
| 3            | 10,97                                | 4                                     | 6,53                                 | 6,64             | 13,17            | 3,00 - 4,99   |
| 2            | 10,86                                | 1                                     | 3,95                                 | 1,00             | 4,95             | 5,00 - 9,99   |
| —            | —                                    | 1                                     | 7,40                                 | 2,49             | 9,89             | 10,00 - 19,99   |
| 1            | 24,00                                | 1                                     | 22,70                                | 5,00             | 27,70            | 20,00 - 29,99   |
| —            | —                                    | 2                                     | 45,64                                | 30,60            | 76,24            | 30,00 - 49,99   |
| 1            | 70,00                                | 5                                     | 190,92                               | 152,80           | 343,72           | 50,00 - 99,99   |
| —            | —                                    | 8                                     | 551,34                               | 448,93           | 1.000,27         | 100,00 e oltre  |
| <b>31</b>    | <b>1.914,97</b>                      | <b>53</b>                             | <b>1.646,20</b>                      | <b>1.379,67</b>  | <b>3.025,87</b>  | <b>CONDUZIONE CON SALARIATI E/O COMPARTICIPANTI<br/>(in economia)</b>                         |
| 1            | 0,20                                 | 1                                     | 0,10                                 | 0,10             | 0,20             | Fino a 0,49   |
| 2            | 1,40                                 | 1                                     | 0,26                                 | 0,26             | 0,52             | 0,50 - 0,99   |
| 1            | 1,71                                 | 4                                     | 3,16                                 | 2,33             | 5,49             | 1,00 - 1,99   |
| 2            | 4,07                                 | 4                                     | 4,34                                 | 4,07             | 8,41             | 2,00 - 2,99   |
| 5            | 19,53                                | 4                                     | 9,18                                 | 5,13             | 14,31            | 3,00 - 4,99   |
| 5            | 34,67                                | 7                                     | 26,79                                | 21,54            | 48,33            | 5,00 - 9,99   |
| 4            | 64,17                                | 7                                     | 50,06                                | 41,93            | 91,99            | 10,00 - 19,99   |
| —            | —                                    | 5                                     | 59,60                                | 62,50            | 122,10           | 20,00 - 29,99   |
| 1            | 30,50                                | 5                                     | 125,55                               | 71,16            | 196,71           | 30,00 - 49,99   |
| 4            | 250,80                               | 3                                     | 105,50                               | 123,82           | 229,32           | 50,00 - 99,99   |
| 6            | 1.507,92                             | 12                                    | 1.261,66                             | 1.046,83         | 2.308,49         | 100,00 e oltre  |
| <b>22</b>    | <b>232,39</b>                        | <b>6</b>                              | <b>31,63</b>                         | <b>145,82</b>    | <b>177,45</b>    | <b>CONDUZIONE A COLONIA PARZIARIA APPODERATA<br/>(mezzadria) ED ALTRA FORMA DI CONDUZIONE</b> |
| 2            | 0,62                                 | —                                     | —                                    | —                | —                | Fino a 0,49   |
| —            | —                                    | —                                     | —                                    | —                | —                | 0,50 - 0,99   |
| —            | —                                    | —                                     | —                                    | —                | —                |   |



## segue TAV. 4 — Aziende per forma di conduzione, classe di superficie totale, titolo di

B -

Superficie

| FORME DI CONDUZIONE<br>CLASSI DI SUPERFICIE TOTALE<br>Ettari                                  | TOTALE       |                                      |                 |                  | SOLO PROPRIETÀ |                                      |
|---|--------------|--------------------------------------|-----------------|------------------|----------------|--------------------------------------|
|   | Aziende      | Superficie agricola utilizzata (SAU) |                 |                  | Aziende        | Superficie agricola utilizzata (SAU) |
|   |              | proprietà                            | affitto         | TOTALE           |                |                                      |
| <b>CONDUZIONE DIRETTA DEL COLTIVATORE</b>   | <b>3.703</b> | <b>27.367,16</b>                     | <b>8.210,52</b> | <b>35.577,68</b> | <b>2.988</b>   | <b>22.778,27</b>                     |
| -Con solo manodopera familiare  | 3.115        | 19.257,50                            | 6.461,32        | 25.718,82        | 2.515          | 16.569,45                            |
| Fino a 0,49   | 209          | 54,55                                | 3,77            | 58,32            | 194            | 54,55                                |
| 0,50 - 0,99   | 221          | 144,55                               | 8,52            | 153,07           | 205            | 142,51                               |
| 1,00 - 1,99   | 416          | 518,40                               | 28,36           | 546,76           | 390            | 510,39                               |
| 2,00 - 2,99   | 298          | 626,70                               | 35,71           | 662,41           | 269            | 594,74                               |
| 3,00 - 4,99   | 505          | 1.634,71                             | 176,30          | 1.811,01         | 427            | 1.525,00                             |
| 5,00 - 9,99   | 716          | 4.096,30                             | 593,79          | 4.690,09         | 552            | 3.571,61                             |
| 10,00 - 19,99   | 470          | 4.677,15                             | 1.307,53        | 5.984,68         | 320            | 4.038,83                             |
| 20,00 - 29,99   | 121          | 2.089,49                             | 662,44          | 2.751,93         | 79             | 1.781,28                             |
| 30,00 - 49,99   | 96           | 2.232,76                             | 1.256,08        | 3.488,84         | 49             | 1.774,98                             |
| 50,00 - 99,99   | 48           | 1.791,89                             | 1.304,40        | 3.096,29         | 22             | 1.464,64                             |
| 100,00 e oltre  | 15           | 1.391,00                             | 1.084,42        | 2.475,42         | 8              | 1.110,92                             |
| -Con manodopera familiare prevalente  | 423          | 5.318,38                             | 1.494,72        | 6.813,10         | 317            | 3.826,47                             |
| Fino a 0,49   | 10           | 2,27                                 | 0,52            | 2,79             | 8              | 2,27                                 |
| 0,50 - 0,99   | 18           | 13,29                                | —               | 13,29            | 18             | 13,29                                |
| 1,00 - 1,99   | 36           | 47,49                                | 2,03            | 49,52            | 33             | 45,31                                |
| 2,00 - 2,99   | 34           | 68,39                                | 2,85            | 71,24            | 32             | 66,69                                |
| 3,00 - 4,99   | 62           | 209,18                               | 18,62           | 227,80           | 55             | 203,04                               |
| 5,00 - 9,99   | 81           | 459,62                               | 77,33           | 536,95           | 62             | 392,74                               |
| 10,00 - 19,99   | 76           | 746,20                               | 216,33          | 962,53           | 50             | 615,81                               |
| 20,00 - 29,99   | 45           | 674,45                               | 313,48          | 987,93           | 23             | 501,92                               |
| 30,00 - 49,99   | 23           | 722,25                               | 116,73          | 838,98           | 17             | 634,76                               |
| 50,00 - 99,99   | 29           | 1.606,87                             | 321,66          | 1.928,53         | 18             | 1.220,68                             |
| 100,00 e oltre  | 9            | 768,37                               | 425,17          | 1.193,54         | 1              | 129,96                               |
| -Con manodopera extrafamiliare prevalente   | 165          | 2.791,28                             | 254,48          | 3.045,76         | 156            | 2.382,35                             |
| Fino a 0,49   | 3            | 0,97                                 | —               | 0,97             | 3              | 0,97                                 |
| 0,50 - 0,99   | 7            | 5,09                                 | —               | 5,09             | 7              | 5,09                                 |
| 1,00 - 1,99   | 18           | 22,31                                | —               | 22,31            | 18             | 22,31                                |
| 2,00 - 2,99   | 18           | 35,75                                | 2,20            | 37,95            | 17             | 35,75                                |
| 3,00 - 4,99   | 26           | 89,03                                | —               | 89,03            | 26             | 89,03                                |
| 5,00 - 9,99   | 27           | 175,75                               | —               | 175,75           | 27             | 175,75                               |
| 10,00 - 19,99   | 28           | 388,46                               | —               | 388,46           | 28             | 388,46                               |
| 20,00 - 29,99   | 7            | 177,41                               | 5,00            | 182,41           | 6              | 154,71                               |
| 30,00 - 49,99   | 12           | 395,60                               | 19,80           | 415,40           | 11             | 371,86                               |
| 50,00 - 99,99   | 10           | 573,58                               | 49,00           | 622,58           | 8              | 486,48                               |
| 100,00 e oltre  | 9            | 927,33                               | 178,48          | 1.105,81         | 5              | 651,94                               |
| <b>CONDUZIONE CON SALARIATI E/O COMPARTICIPANTI<br/>(in economia)</b>                         | <b>72</b>    | <b>3.512,33</b>                      | <b>1.228,80</b> | <b>4.741,13</b>  | <b>61</b>      | <b>2.942,78</b>                      |
| Fino a 0,49   | 1            | 0,43                                 | —               | 0,43             | 1              | 0,43                                 |
| 0,50 - 0,99   | 3            | 1,56                                 | —               | 1,56             | 3              | 1,56                                 |
| 1,00 - 1,99   | 4            | 5,95                                 | —               | 5,95             | 4              | 5,95                                 |
| 2,00 - 2,99   | 1            | 2,40                                 | —               | 2,40             | 1              | 2,40                                 |
| 3,00 - 4,99   | 8            | 28,32                                | —               | 28,32            | 8              | 28,32                                |
| 5,00 - 9,99   | 9            | 53,79                                | —               | 53,79            | 9              | 53,79                                |
| 10,00 - 19,99   | 7            | 77,14                                | —               | 77,14            | 7              | 77,14                                |
| 20,00 - 29,99   | 2            | 28,33                                | 24,01           | 52,34            | 1              | 23,00                                |
| 30,00 - 49,99   | 8            | 266,95                               | 29,96           | 296,91           | 7              | 248,37                               |
| 50,00 - 99,99   | 13           | 741,12                               | 214,62          | 955,74           | 9              | 635,62                               |
| 100,00 e oltre  | 16           | 2.306,34                             | 960,21          | 3.266,55         | 11             | 1.866,20                             |
| <b>CONDUZIONE A COLONIA PARZIARIA APPODERATA<br/>(mezzadria) ED ALTRA FORMA DI CONDUZIONE</b> | <b>35</b>    | <b>350,19</b>                        | <b>52,99</b>    | <b>403,18</b>    | <b>29</b>      | <b>343,40</b>                        |
| Fino a 0,49   | —            | —                                    | —               | —                | —              | —                                    |
| 0,50 - 0,99   | —            | —                                    | —               | —                | —              | —                                    |
| 1,00 - 1,99   | 2            | 3,14                                 | —               | 3,14             | 2              | 3,14                                 |
| 2,00 - 2,99   | —            | —                                    | —               | —                | —              | —                                    |
| 3,00 - 4,99   | 6            | 21,29                                | —               | 21,29            | 6              | 21,29                                |
| 5,00 - 9,99   | 12           | 55,16                                | 21,54           | 76,70            | 8              | 48,37                                |
| 10,00 - 19,99   | 8            | 88,63                                | 11,45           | 100,08           | 7              | 88,63                                |
| 20,00 - 29,99   | 3            | 42,29                                | 20,00           | 62,29            | 2              | 42,29                                |
| 30,00 - 49,99   | 3            | 97,85                                | —               | 97,85            | 3              | 97,85                                |
| 50,00 - 99,99   | —            | —                                    | —               | —                | —              | —                                    |
| 100,00 e oltre  | 1            | 41,83                                | —               | 41,83            | 1              | 41,83                                |
| <b>TOTALE</b>   | <b>3.810</b> | <b>31.229,68</b>                     | <b>9.492,31</b> | <b>40.721,99</b> | <b>3.078</b>   | <b>26.064,45</b>                     |
| Fino a 0,49   | 223          | 58,22                                | 4,29            | 62,51            | 206            | 58,22                                |
| 0,50 - 0,99   | 249          | 164,49                               | 8,52            | 173,01           | 233            | 162,45                               |
| 1,00 - 1,99   | 476          | 597,29                               | 30,39           | 627,68           | 447            | 587,10                               |
| 2,00 - 2,99   | 351          | 733,24                               | 40,76           | 774,00           | 319            | 699,58                               |
| 3,00 - 4,99   | 607          | 1.982,53                             | 194,92          | 2.177,45         | 522            | 1.866,68                             |
| 5,00 - 9,99   | 845          | 4.840,62                             | 692,66          | 5.533,28         | 658            | 4.242,26                             |
| 10,00 - 19,99   | 589          | 5.977,58                             | 1.535,31        | 7.512,89         | 412            | 5.206,87                             |
| 20,00 - 29,99   | 178          | 3.011,97                             | 1.024,93        | 4.036,90         | 111            | 2.503,20                             |
| 30,00 - 49,99   | 142          | 3.715,41                             | 1.422,57        | 5.137,98         | 87             | 3.127,82                             |
| 50,00 - 99,99   | 100          | 4.713,46                             | 1.889,68        | 6.603,14         | 57             | 3.807,42                             |
| 100,00 e oltre  | 50           | 5.434,87                             | 2.648,28        | 8.083,15         | 26             | 3.800,85                             |

## possesso della superficie agricola utilizzata (SAU) e zona altimetrica

MONTAGNA

in ettari

| Aziende    | Superficie agricola utilizzata (SAU) | PARTE IN PROPRIETÀ E PARTE IN AFFITTO |                                      |                 |                 | FORME DI CONDUZIONE<br>CLASSI DI SUPERFICIE TOTALE<br>Ettari                                  |
|------------|--------------------------------------|---------------------------------------|--------------------------------------|-----------------|-----------------|---|
|            |                                      | Aziende                               | Superficie agricola utilizzata (SAU) |                 |                 |   |
|            |                                      |                                       | proprietà                            | affitto         | TOTALE          |   |
| <b>235</b> | <b>3.795,81</b>                      | <b>480</b>                            | <b>4.588,89</b>                      | <b>4.414,71</b> | <b>9.003,60</b> | <b>CONDUZIONE DIRETTA DEL COLTIVATORE</b>   |
| 206        | 3.342,70                             | 394                                   | 2.688,05                             | 3.118,62        | 5.806,67        | -Con solo manodopera familiare  |
| 15         | 3,77                                 | —                                     | —                                    | —               | —               | Fino a 0,49   |
| 10         | 5,89                                 | 6                                     | 2,04                                 | 2,63            | 4,67            | 0,50 - 0,99   |
| 15         | 19,76                                | 11                                    | 8,01                                 | 8,60            | 16,61           | 1,00 - 1,99   |
| 5          | 11,18                                | 24                                    | 31,96                                | 24,53           | 56,49           | 2,00 - 2,99   |
| 23         | 74,72                                | 55                                    | 109,71                               | 101,58          | 211,29          | 3,00 - 4,99   |
| 35         | 218,08                               | 129                                   | 524,69                               | 375,71          | 900,40          | 5,00 - 9,99   |
| 56         | 713,38                               | 94                                    | 638,32                               | 594,15          | 1.232,47        | 10,00 - 19,99   |
| 16         | 348,25                               | 26                                    | 308,21                               | 314,19          | 622,40          | 20,00 - 29,99   |
| 18         | 622,04                               | 29                                    | 457,78                               | 634,04          | 1.091,82        | 30,00 - 49,99   |
| 11         | 719,63                               | 15                                    | 327,25                               | 584,77          | 912,02          | 50,00 - 99,99   |
| 2          | 606,00                               | 5                                     | 280,08                               | 478,42          | 758,50          | 100,00 e oltre  |
| 28         | 450,91                               | 78                                    | 1.491,91                             | 1.043,81        | 2.535,72        | -Con manodopera familiare prevalente  |
| 2          | 0,52                                 | —                                     | —                                    | —               | —               | Fino a 0,49   |
| 1          | 1,48                                 | 2                                     | 2,18                                 | 0,55            | 2,73            | 0,50 - 0,99   |
| 1          | 1,78                                 | 1                                     | 1,70                                 | 1,07            | 2,77            | 1,00 - 1,99   |
| 4          | 11,82                                | 3                                     | 6,14                                 | 6,80            | 12,94           | 2,00 - 2,99   |
| 4          | 31,20                                | 15                                    | 66,88                                | 46,13           | 113,01          | 3,00 - 4,99   |
| 7          | 93,10                                | 19                                    | 130,39                               | 123,23          | 253,62          | 5,00 - 9,99   |
| 8          | 132,16                               | 16                                    | 172,53                               | 181,32          | 353,85          | 10,00 - 19,99   |
| 1          | 31,90                                | 5                                     | 87,49                                | 84,83           | 172,32          | 20,00 - 29,99   |
| 1          | 66,45                                | 10                                    | 386,19                               | 255,21          | 641,40          | 30,00 - 49,99   |
| 1          | 80,50                                | 7                                     | 638,41                               | 344,67          | 983,08          | 50,00 - 99,99   |
| 1          | 2,20                                 | 8                                     | 408,93                               | 252,28          | 661,21          | 100,00 e oltre  |
| —          | —                                    | —                                     | —                                    | —               | —               | -Con manodopera extrafamiliare prevalente   |
| —          | —                                    | —                                     | —                                    | —               | —               | Fino a 0,49   |
| —          | —                                    | —                                     | —                                    | —               | —               | 0,50 - 0,99   |
| —          | —                                    | —                                     | —                                    | —               | —               | 1,00 - 1,99   |
| 1          | 2,20                                 | —                                     | —                                    | —               | —               | 2,00 - 2,99   |
| —          | —                                    | —                                     | —                                    | —               | —               | 3,00 - 4,99   |
| —          | —                                    | —                                     | —                                    | —               | —               | 5,00 - 9,99   |
| —          | —                                    | —                                     | —                                    | —               | —               | 10,00 - 19,99   |
| —          | —                                    | 1                                     | 22,70                                | 5,00            | 27,70           | 20,00 - 29,99   |
| —          | —                                    | 1                                     | 23,74                                | 19,80           | 43,54           | 30,00 - 49,99   |
| —          | —                                    | 2                                     | 87,10                                | 49,00           | 136,10          | 50,00 - 99,99   |
| —          | —                                    | 4                                     | 275,39                               | 178,48          | 453,87          | 100,00 e oltre  |
| <b>3</b>   | <b>912,08</b>                        | <b>8</b>                              | <b>569,55</b>                        | <b>316,72</b>   | <b>886,27</b>   | <b>CONDUZIONE CON SALARIATI E/O COMPARTICIPANTI<br/>(in economia)</b>                         |
| —          | —                                    | —                                     | —                                    | —               | —               | Fino a 0,49   |
| —          | —                                    | —                                     | —                                    | —               | —               | 0,50 - 0,99   |
| —          | —                                    | —                                     | —                                    | —               | —               | 1,00 - 1,99   |
| —          | —                                    | —                                     | —                                    | —               | —               | 2,00 - 2,99   |
| —          | —                                    | —                                     | —                                    | —               | —               | 3,00 - 4,99   |
| —          | —                                    | —                                     | —                                    | —               | —               | 5,00 - 9,99   |
| —          | —                                    | —                                     | —                                    | —               | —               | 10,00 - 19,99   |
| —          | —                                    | 1                                     | 5,33                                 | 24,01           | 29,34           | 20,00 - 29,99   |
| —          | —                                    | 1                                     | 18,58                                | 29,96           | 48,54           | 30,00 - 49,99   |
| 1          | 90,80                                | 3                                     | 105,50                               | 123,82          | 229,32          | 50,00 - 99,99   |
| 2          | 821,28                               | 3                                     | 440,14                               | 138,93          | 579,07          | 100,00 e oltre  |
| <b>4</b>   | <b>46,46</b>                         | <b>2</b>                              | <b>6,79</b>                          | <b>6,53</b>     | <b>13,32</b>    | <b>CONDUZIONE A COLONIA PARZIARIA APPODERATA<br/>(mezzadria) ED ALTRA FORMA DI CONDUZIONE</b> |
| —          | —                                    | —                                     | —                                    | —               | —               | Fino a 0,49   |
| —          | —                                    | —                                     | —                                    | —               | —               | 0,50 - 0,99   |
| —          | —                                    | —                                     | —                                    | —               | —               | 1,00 - 1,99   |
| —          | —                                    | —                                     | —                                    | —               | —               | 2,00 - 2,99   |
| —          | —                                    | —                                     | —                                    | —               | —               | 3,00 - 4,99   |
| 2          | 15,01                                | 2                                     | 6,79                                 | 6,53            | 13,32           | 5,00 - 9,99   |
| 1          | 11,45                                | —                                     | —                                    | —               | —               | 10,00 - 19,99   |
| 1          | 20,00                                | —                                     | —                                    | —               | —               | 20,00 - 29,99   |
| —          | —                                    | —                                     | —                                    | —               | —               | 30,00 - 49,99   |
| —          | —                                    | —                                     | —                                    | —               | —               | 50,00 - 99,99   |
| —          | —                                    | —                                     | —                                    | —               | —               | 100,00 e oltre  |
| <b>242</b> | <b>4.754,35</b>                      | <b>490</b>                            | <b>5.165,23</b>                      | <b>4.737,96</b> | <b>9.903,19</b> | <b>TOTALE</b>   |
| 17         | 4,29                                 | —                                     | —                                    | —               | —               | Fino a 0,49   |
| 10         | 5,89                                 | 6                                     | 2,04                                 | 2,63            | 4,67            |   |



## segue TAV. 4 — Aziende per forma di conduzione, classe di superficie totale, titolo di

| FORME DI CONDUZIONE<br>CLASSI DI SUPERFICIE TOTALE<br>Ettari                                  | TOTALE        |                                      |                  |                   | SOLO PROPRIETÀ |                                      |
|---|---------------|--------------------------------------|------------------|-------------------|----------------|--------------------------------------|
|   | Aziende       | Superficie agricola utilizzata (SAU) |                  |                   | Aziende        | Superficie agricola utilizzata (SAU) |
|   |               | proprietà                            | affitto          | TOTALE            |                |                                      |
| <b>CONDUZIONE DIRETTA DEL COLTIVATORE</b>   | <b>22.298</b> | <b>100.228,55</b>                    | <b>12.214,06</b> | <b>112.442,61</b> | <b>21.323</b>  | <b>91.176,15</b>                     |
| -Con solo manodopera familiare  | 16.420        | 60.326,54                            | 7.312,94         | 67.639,48         | 15.714         | 54.771,02                            |
| Fino a 0,49   | 3.385         | 946,84                               | 5,16             | 952,00            | 3.364          | 946,64                               |
| 0,50 - 0,99   | 2.653         | 1.813,32                             | 16,44            | 1.829,76          | 2.626          | 1.809,68                             |
| 1,00 - 1,99   | 3.184         | 4.294,05                             | 53,58            | 4.347,63          | 3.134          | 4.276,36                             |
| 2,00 - 2,99   | 1.772         | 4.020,21                             | 76,95            | 4.097,16          | 1.721          | 3.974,88                             |
| 3,00 - 4,99   | 2.288         | 8.324,01                             | 181,60           | 8.505,61          | 2.205          | 8.192,53                             |
| 5,00 - 9,99   | 1.744         | 11.012,03                            | 516,89           | 11.528,92         | 1.606          | 10.578,43                            |
| 10,00 - 19,99   | 807           | 9.477,22                             | 1.099,03         | 10.576,25         | 666            | 8.647,03                             |
| 20,00 - 29,99   | 254           | 4.979,36                             | 913,93           | 5.893,29          | 183            | 4.246,55                             |
| 30,00 - 49,99   | 167           | 4.782,37                             | 1.388,83         | 6.171,20          | 102            | 3.712,76                             |
| 50,00 - 99,99   | 128           | 7.261,79                             | 1.454,44         | 8.716,23          | 87             | 5.835,84                             |
| 100,00 e oltre  | 38            | 3.415,34                             | 1.606,09         | 5.021,43          | 20             | 2.550,32                             |
| -Con manodopera familiare prevalente  | 4.125         | 25.580,31                            | 4.383,33         | 29.963,64         | 3.882          | 22.503,03                            |
| Fino a 0,49   | 364           | 113,54                               | 0,11             | 113,65            | 363            | 113,44                               |
| 0,50 - 0,99   | 446           | 310,96                               | 0,85             | 311,81            | 445            | 310,96                               |
| 1,00 - 1,99   | 721           | 1.013,46                             | 6,19             | 1.019,65          | 715            | 1.011,78                             |
| 2,00 - 2,99   | 440           | 1.014,37                             | 18,23            | 1.032,60          | 430            | 1.008,89                             |
| 3,00 - 4,99   | 794           | 2.908,24                             | 44,40            | 2.952,64          | 770            | 2.857,39                             |
| 5,00 - 9,99   | 745           | 4.796,85                             | 173,94           | 4.970,79          | 697            | 4.629,36                             |
| 10,00 - 19,99   | 335           | 4.082,00                             | 299,13           | 4.381,13          | 286            | 3.738,45                             |
| 20,00 - 29,99   | 97            | 1.971,22                             | 323,64           | 2.294,86          | 71             | 1.652,87                             |
| 30,00 - 49,99   | 79            | 2.328,18                             | 556,85           | 2.885,03          | 53             | 1.910,84                             |
| 50,00 - 99,99   | 69            | 3.089,73                             | 1.504,54         | 4.594,27          | 33             | 2.160,47                             |
| 100,00 e oltre  | 35            | 3.951,76                             | 1.455,45         | 5.407,21          | 19             | 3.108,58                             |
| -Con manodopera extrafamiliare prevalente   | 1.753         | 14.321,70                            | 517,79           | 14.839,49         | 1.727          | 13.901,10                            |
| Fino a 0,49   | 192           | 56,85                                | 0,10             | 56,95             | 191            | 56,75                                |
| 0,50 - 0,99   | 238           | 170,27                               | —                | 170,27            | 238            | 170,27                               |
| 1,00 - 1,99   | 304           | 410,77                               | 3,32             | 414,09            | 302            | 410,72                               |
| 2,00 - 2,99   | 199           | 455,28                               | 3,36             | 458,64            | 197            | 454,38                               |
| 3,00 - 4,99   | 294           | 1.061,88                             | 17,61            | 1.079,49          | 287            | 1.055,35                             |
| 5,00 - 9,99   | 245           | 1.592,51                             | 11,86            | 1.604,37          | 242            | 1.588,56                             |
| 10,00 - 19,99   | 133           | 1.753,34                             | 2,49             | 1.755,83          | 132            | 1.745,94                             |
| 20,00 - 29,99   | 43            | 944,64                               | 24,00            | 968,64            | 42             | 944,64                               |
| 30,00 - 49,99   | 37            | 1.328,34                             | 10,80            | 1.339,14          | 36             | 1.306,44                             |
| 50,00 - 99,99   | 38            | 2.200,63                             | 173,80           | 2.374,43          | 34             | 2.096,81                             |
| 100,00 e oltre  | 30            | 4.347,19                             | 270,45           | 4.617,64          | 26             | 4.071,24                             |
| <b>CONDUZIONE CON SALARIATI E/O COMPARTICIPANTI<br/>(in economia)</b>                         | <b>4.832</b>  | <b>35.143,14</b>                     | <b>2.065,84</b>  | <b>37.208,98</b>  | <b>4.759</b>   | <b>34.066,49</b>                     |
| Fino a 0,49   | 626           | 175,83                               | 0,30             | 176,13            | 624            | 175,73                               |
| 0,50 - 0,99   | 590           | 409,44                               | 1,66             | 411,10            | 587            | 409,18                               |
| 1,00 - 1,99   | 905           | 1.244,09                             | 4,04             | 1.248,13          | 900            | 1.240,93                             |
| 2,00 - 2,99   | 502           | 1.151,02                             | 8,14             | 1.159,16          | 496            | 1.146,68                             |
| 3,00 - 4,99   | 871           | 3.252,86                             | 24,66            | 3.277,52          | 862            | 3.243,68                             |
| 5,00 - 9,99   | 671           | 4.354,67                             | 56,21            | 4.410,88          | 659            | 4.327,88                             |
| 10,00 - 19,99   | 310           | 3.979,15                             | 106,10           | 4.085,25          | 299            | 3.929,09                             |
| 20,00 - 29,99   | 125           | 2.963,53                             | 38,49            | 3.002,02          | 121            | 2.909,26                             |
| 30,00 - 49,99   | 85            | 2.948,03                             | 71,70            | 3.019,73          | 80             | 2.841,06                             |
| 50,00 - 99,99   | 84            | 5.558,36                             | 160,00           | 5.718,36          | 81             | 5.558,36                             |
| 100,00 e oltre  | 63            | 9.106,16                             | 1.594,54         | 10.700,70         | 50             | 8.284,64                             |
| <b>CONDUZIONE A COLONIA PARZIARIA APPODERATA<br/>(mezzadria) ED ALTRA FORMA DI CONDUZIONE</b> | <b>257</b>    | <b>1.938,99</b>                      | <b>325,22</b>    | <b>2.264,21</b>   | <b>235</b>     | <b>1.914,15</b>                      |
| Fino a 0,49   | 25            | 7,21                                 | 0,62             | 7,83              | 23             | 7,21                                 |
| 0,50 - 0,99   | 24            | 17,09                                | —                | 17,09             | 24             | 17,09                                |
| 1,00 - 1,99   | 40            | 50,43                                | —                | 50,43             | 40             | 50,43                                |
| 2,00 - 2,99   | 30            | 64,65                                | 4,71             | 69,36             | 28             | 64,65                                |
| 3,00 - 4,99   | 48            | 158,20                               | 21,57            | 179,77            | 43             | 158,20                               |
| 5,00 - 9,99   | 38            | 199,40                               | 40,08            | 239,48            | 31             | 195,83                               |
| 10,00 - 19,99   | 24            | 311,17                               | 25,44            | 336,61            | 22             | 309,90                               |
| 20,00 - 29,99   | 8             | 184,29                               | —                | 184,29            | 8              | 184,29                               |
| 30,00 - 49,99   | 11            | 312,12                               | 67,80            | 379,92            | 9              | 312,12                               |
| 50,00 - 99,99   | 6             | 371,13                               | 50,00            | 421,13            | 5              | 371,13                               |
| 100,00 e oltre  | 3             | 263,30                               | 115,00           | 378,30            | 2              | 243,30                               |
| <b>TOTALE</b>   | <b>27.387</b> | <b>137.310,88</b>                    | <b>14.605,12</b> | <b>151.915,80</b> | <b>26.317</b>  | <b>127.155,79</b>                    |
| Fino a 0,49   | 4.592         | 1.300,27                             | 6,29             | 1.306,56          | 4.565          | 1.299,77                             |
| 0,50 - 0,99   | 3.951         | 2.721,08                             | 18,95            | 2.740,03          | 3.920          | 2.717,18                             |
| 1,00 - 1,99   | 5.154         | 7.012,80                             | 67,13            | 7.079,93          | 5.091          | 6.990,22                             |
| 2,00 - 2,99   | 2.943         | 6.705,53                             | 111,39           | 6.816,92          | 2.872          | 6.649,48                             |
| 3,00 - 4,99   | 4.295         | 15.705,19                            | 289,84           | 15.995,03         | 4.167          | 15.507,15                            |
| 5,00 - 9,99   | 3.443         | 21.955,46                            | 798,98           | 22.754,44         | 3.235          | 21.320,06                            |
| 10,00 - 19,99   | 1.609         | 19.602,88                            | 1.532,19         | 21.135,07         | 1.405          | 18.370,41                            |
| 20,00 - 29,99   | 527           | 11.043,04                            | 1.300,06         | 12.343,10         | 425            | 9.937,61                             |
| 30,00 - 49,99   | 379           | 11.699,04                            | 2.095,98         | 13.795,02         | 280            | 10.083,22                            |
| 50,00 - 99,99   | 325           | 18.481,64                            | 3.342,78         | 21.824,42         | 240            | 16.022,61                            |
| 100,00 e oltre  | 169           | 21.083,75                            | 5.041,53         | 26.125,28         | 117            | 18.258,08                            |

## possesto della superficie agricola utilizzata (SAU) e zona altimetrica

| COLLINA<br>in ettari                      |                                      | PARTE IN PROPRIETÀ E PARTE IN AFFITTO |                 |                 |                  | FORME DI CONDUZIONE<br>CLASSI DI SUPERFICIE TOTALE<br>Ettari          |   |
|---|--------------------------------------|---------------------------------------|-----------------|-----------------|------------------|---|---|
| SOLO AFFITTO                              |                                      | Superficie agricola utilizzata (SAU)  |                 |                 | SOLO PROPRIETÀ   |   |   |
| Aziende                                   | Superficie agricola utilizzata (SAU) | Aziende                               | proprietà       | affitto         |                  |   | TOTALE                                    |
| <b>210</b>                                | <b>2.830,04</b>                      | <b>765</b>                            | <b>9.053,40</b> | <b>9.384,02</b> | <b>18.437,42</b> | <b>CONDUZIONE DIRETTA DEL COLTIVATORE</b>                             |   |
| -Con solo manodopera familiare            | 167                                  | 1.896,38                              | 539             | 5.555,52        | 5.416,56         | 10.972,08   | -Con solo manodopera familiare            |
| Fino a 0,49                               | 19                                   | 4,89                                  | 2               | 0,27            | 0,47             | 0,50 - 0,99   |   |
| 0,50 - 0,99                               | 19                                   | 14,41                                 | 8               | 3,64            | 2,03             | 1,00 - 1,99   |   |
| 1,00 - 1,99                               | 24                                   | 33,29                                 | 26              | 17,69           | 20,29            | 2,00 - 2,99   |   |
| 2,00 - 2,99                               | 13                                   | 30,26                                 | 38              | 45,33           | 46,69            | 3,00 - 4,99   |   |
| 3,00 - 4,99                               | 20                                   | 75,40                                 | 63              | 131,48          | 106,20           | 5,00 - 9,99   |   |
| 5,00 - 9,99                               | 22                                   | 140,43                                | 116             | 433,60          | 376,46           | 10,00 - 19,99   |   |
| 10,00 - 19,99                             | 22                                   | 292,27                                | 119             | 830,19          | 806,76           | 20,00 - 29,99   |   |
| 20,00 - 29,99                             | 14                                   | 314,56                                | 57              | 732,81          | 599,37           | 30,00 - 49,99   |   |
| 30,00 - 49,99                             | 7                                    | 271,38                                | 58              | 1.069,61        | 1.117,45         | 50,00 - 99,99   |   |
| 50,00 - 99,99                             | 3                                    | 164,19                                | 38              | 1.425,95        | 1.290,25         | 100,00 e oltre  |   |
| 100,00 e oltre                            | 4                                    | 555,30                                | 14              | 865,02          | 1.050,79         |   |   |
| -Con manodopera familiare prevalente      | 34                                   | 814,18                                | 209             | 3.077,28        | 3.569,15         | 6.646,43  | -Con manodopera familiare prevalente      |
| Fino a 0,49                               | —                                    | —                                     | 1               | 0,10            | 0,11             | 0,21  | Fino a 0,49                               |
| 0,50 - 0,99                               | 1                                    | 0,85                                  | —               | —               | —                | —   | 0,50 - 0,99                               |
| 1,00 - 1,99                               | 4                                    | 5,04                                  | 2               | 1,68            | 1,15             | 2,83  | 1,00 - 1,99                               |
| 2,00 - 2,99                               | 4                                    | 9,85                                  | 6               | 5,48            | 8,38             | 13,86   | 2,00 - 2,99                               |
| 3,00 - 4,99                               | 4                                    | 14,94                                 | 20              | 50,85           | 29,46            | 80,31   | 3,00 - 4,99                               |
| 5,00 - 9,99                               | 6                                    | 39,54                                 | 42              | 167,49          | 134,40           | 301,89  | 5,00 - 9,99                               |
| 10,00 - 19,99                             | 3                                    | 34,71                                 | 46              | 343,55          | 264,42           | 607,97  | 10,00 - 19,99                             |
| 20,00 - 29,99                             | 3                                    | 75,50                                 | 23              | 318,35          | 248,14           | 566,49  | 20,00 - 29,99                             |
| 30,00 - 49,99                             | 2                                    | 70,00                                 | 24              | 417,34          | 486,85           | 904,19  | 30,00 - 49,99                             |
| 50,00 - 99,99                             | 5                                    | 320,85                                | 31              | 929,26          | 1.183,69         | 2.112,95  | 50,00 - 99,99                             |
| 100,00 e oltre                            | 2                                    | 242,90                                | 14              | 843,18          | 1.212,55         | 2.055,73  | 100,00 e oltre                            |
| -Con manodopera extrafamiliare prevalente | 9                                    | 119,48                                | 17              | 420,60          | 398,31           | 818,91  | -Con manodopera extrafamiliare prevalente |
| Fino a 0,49                               | —                                    | —                                     | 1               | 0,10            | 0,10             | 0,20  | Fino a 0,49                               |
| 0,50 - 0,99                               | —                                    | —                                     | —               | —               | —                | —   | 0,50 - 0,99                               |
| 1,00 - 1,99                               | 1                                    | 1,40                                  | 1               | 0,05            | 1,92             | 1,97  | 1,00 - 1,99                               |
| 2,00 - 2,99                               | 1                                    | 2,25                                  | 1               | 0,90            | 1,11             | 2,01  | 2,00 - 2,99                               |
| 3,00 - 4,99                               | 3                                    | 10,97                                 | 4               | 6,53            | 6,64             | 13,17   | 3,00 - 4,99                               |
| 5,00 - 9,99                               | 2                                    | 10,86                                 | 1               | 3,95            | 1,00             | 4,95  | 5,00 - 9,99                               |
| 10,00 - 19,99                             | —                                    | —                                     | 1               | 7,40            | 2,49             | 9,89  | 10,00 - 19,99                             |
| 20,00 - 29,99                             | 1                                    | 24,00                                 | —               | —               | —                | —   | 20,00 - 29,99                             |
| 30,00 - 49,99                             | —                                    | —                                     | 1               | 21,90           | 10,80            | 32,70   | 30,00 - 49,99                             |
| 50,00 - 99,99                             | 1                                    | 70,00                                 | 3               | 103,82          | 103,80           | 207,62  | 50,00 - 99,99                             |
| 100,00 e oltre                            | —                                    | —                                     | 4               | 275,95          | 270,45           | 546,40  | 100,00 e oltre                            |
| <b>28</b>                                 | <b>1.002,89</b>                      | <b>45</b>                             | <b>1.076,65</b> | <b>1.062,95</b> | <b>2.139,60</b>  | <b>CONDUZIONE CON SALARIATI E/O COMPARTICIPANTI<br/>(in economia)</b> |   |
| Fino a 0,49                               | 1                                    | 0,20                                  | 1               | 0,10            | 0,10             | 0,20  | Fino a 0,49                               |
| 0,50 - 0,99                               | 2                                    | 1,40                                  | 1               | 0,26            | 0,26             | 0,52  | 0,50 - 0,99                               |
| 1,00 - 1,99                               | 1                                    | 1,71                                  | 4               | 3,16            | 2,33             | 5,49  | 1,00 - 1,99                               |
| 2,00 - 2,99                               | 2                                    | 4,07                                  | 4               | 4,34            | 4,07             | 8,41  | 2,00 - 2,99                               |
| 3,00 - 4,99                               | 5                                    | 19,53                                 | 4               | 9,18            | 5,13             | 14,31   | 3,00 - 4,99                               |
| 5,00 - 9,99                               | 5                                    | 34,67                                 | 7               | 26,79           | 21,54            | 48,33   | 5,00 - 9,99                               |
| 10,00 - 19,99                             | 4                                    | 64,17                                 | 7               | 50,06           | 41,93            | 91,99   | 10,00 - 19,99                             |
| 20,00 - 29,99                             | —                                    | —                                     | 4               | 54,27           | 38,49            | 92,76   | 20,00 - 29,99                             |
| 30,00 - 49,99                             | 1                                    | 30,50                                 | 4               | 106,97          | 41,20            | 148,17  | 30,00 - 49,99                             |
| 50,00 - 99,99                             | 3                                    | 160,00                                | —               | —               | —                | —   | 50,00 - 99,99                             |
| 100,00 e oltre                            | 4                                    | 686,64                                | 9               | 821,52          | 907,90           | 1.729,42  | 100,00 e oltre                            |

**TAV. 5 — Aziende e superficie delle principali coltivazioni per classe di superficie totale, forma di utilizzazione dei terreni e zona altimetrica****A - TOTALE - AZIENDE**

| FORME DI UTILIZZAZIONE DEI TERRENI<br>E COLTIVAZIONI               | CLASSI DI SUPERFICIE TOTALE (ettari) |                   |                   |                   |                     |                     |                   | TOTALE        |
|--|--------------------------------------|-------------------|-------------------|-------------------|---------------------|---------------------|-------------------|---------------|
|  | Fino a<br>0,99                       | 1,00<br>—<br>1,99 | 2,00<br>—<br>4,99 | 5,00<br>—<br>9,99 | 10,00<br>—<br>19,99 | 20,00<br>—<br>49,99 | 50,00<br>ed oltre |               |
| <b>SEMINATIVI</b>  | <b>4.902</b>                         | <b>4.382</b>      | <b>7.344</b>      | <b>4.088</b>      | <b>2.119</b>        | <b>1.177</b>        | <b>601</b>        | <b>24.613</b> |
| <b>Cereali</b>   | <b>1.582</b>                         | <b>2.636</b>      | <b>5.793</b>      | <b>3.645</b>      | <b>1.981</b>        | <b>1.122</b>        | <b>576</b>        | <b>17.335</b> |
| di cui:  |                                      |                   |                   |                   |                     |                     |                   |               |
| frumento   | 1.561                                | 2.626             | 5.763             | 3.633             | 1.979               | 1.116               | 576               | 17.254        |
| granoturco   | 5                                    | 1                 | 6                 | 3                 | 4                   | 1                   | —                 | 20            |
| riso   | —                                    | —                 | —                 | —                 | —                   | —                   | —                 | —             |
| <b>Patata</b>  | <b>3</b>                             | <b>1</b>          | <b>1</b>          | <b>2</b>          | <b>3</b>            | <b>1</b>            | <b>—</b>          | <b>11</b>     |
| <b>Barbabietola da zucchero</b>                                    | <b>—</b>                             | <b>—</b>          | <b>—</b>          | <b>—</b>          | <b>—</b>            | <b>—</b>            | <b>—</b>          | <b>—</b>      |
| <b>Piante industriali</b>  | <b>—</b>                             | <b>—</b>          | <b>—</b>          | <b>1</b>          | <b>2</b>            | <b>—</b>            | <b>1</b>          | <b>4</b>      |
| di cui:  |                                      |                   |                   |                   |                     |                     |                   |               |
| tabacco  | —                                    | —                 | —                 | —                 | —                   | —                   | —                 | —             |
| <b>Ortive</b>  | <b>365</b>                           | <b>191</b>        | <b>314</b>        | <b>212</b>        | <b>128</b>          | <b>91</b>           | <b>82</b>         | <b>1.383</b>  |
| -In piena aria   | 365                                  | 190               | 313               | 211               | 128                 | 91                  | 81                | 1.379         |
| di cui: carciofo   | 14                                   | 8                 | 28                | 23                | 9                   | 6                   | 5                 | 93            |
| fragola  | —                                    | —                 | —                 | —                 | —                   | —                   | —                 | —             |
| pomodoro   | 82                                   | 52                | 79                | 67                | 21                  | 9                   | 7                 | 317           |
| -Protette  | —                                    | 3                 | 1                 | 3                 | 1                   | —                   | 1                 | 9             |
| in serra   | —                                    | 3                 | 1                 | 3                 | 1                   | —                   | 1                 | 9             |
| in tunnels, campane, ecc.  | —                                    | —                 | —                 | —                 | —                   | —                   | —                 | —             |
| <b>Fiori e piante ornamentali</b>                                  | <b>18</b>                            | <b>5</b>          | <b>6</b>          | <b>2</b>          | <b>—</b>            | <b>—</b>            | <b>—</b>          | <b>31</b>     |
| di cui: in piena aria  | 18                                   | 4                 | 5                 | 2                 | —                   | —                   | —                 | 29            |
| in serra   | 3                                    | 1                 | 2                 | —                 | —                   | —                   | —                 | 6             |
| <b>Foraggere avvicendate</b>                                       | <b>104</b>                           | <b>198</b>        | <b>680</b>        | <b>830</b>        | <b>675</b>          | <b>504</b>          | <b>306</b>        | <b>3.297</b>  |
| <b>PRATI PERMANENTI E PASCOLI</b>                                  | <b>1.062</b>                         | <b>720</b>        | <b>1.184</b>      | <b>1.018</b>      | <b>769</b>          | <b>589</b>          | <b>429</b>        | <b>5.771</b>  |
| Prati permanenti   | 136                                  | 69                | 137               | 72                | 63                  | 56                  | 66                | 599           |
| Pascoli  | 935                                  | 654               | 1.056             | 960               | 728                 | 548                 | 383               | 5.264         |
| <b>COLTIVAZIONI LEGNOSE AGRARIE</b>                                | <b>5.606</b>                         | <b>3.342</b>      | <b>5.057</b>      | <b>2.840</b>      | <b>1.487</b>        | <b>783</b>          | <b>415</b>        | <b>19.530</b> |
| <b>Vite</b>  | <b>1.948</b>                         | <b>1.320</b>      | <b>2.260</b>      | <b>1.442</b>      | <b>796</b>          | <b>393</b>          | <b>195</b>        | <b>8.354</b>  |
| di cui per la produzione di:                                       |                                      |                   |                   |                   |                     |                     |                   |               |
| -Vini a denominazione di origine controllata (vini DOC)            | —                                    | —                 | —                 | —                 | —                   | —                   | —                 | —             |
| -Altri vini (compresi i vini da tavola con indicazione geografica) | 1.898                                | 1.311             | 2.233             | 1.433             | 794                 | 392                 | 195               | 8.256         |
| -Uva da tavola   | 104                                  | 43                | 102               | 44                | 29                  | 15                  | 12                | 349           |
| <b>Olivo</b>   | <b>2.938</b>                         | <b>2.077</b>      | <b>3.396</b>      | <b>2.018</b>      | <b>1.025</b>        | <b>554</b>          | <b>295</b>        | <b>12.303</b> |
| <b>Agrumi</b>  | <b>1.180</b>                         | <b>509</b>        | <b>520</b>        | <b>248</b>        | <b>130</b>          | <b>97</b>           | <b>45</b>         | <b>2.729</b>  |
| di cui:  |                                      |                   |                   |                   |                     |                     |                   |               |
| arancio  | 1.137                                | 497               | 508               | 243               | 128                 | 96                  | 44                | 2.653         |
| limone   | 41                                   | 18                | 38                | 17                | 10                  | 9                   | 3                 | 136           |
| <b>Fruttiferi</b>  | <b>2.205</b>                         | <b>1.570</b>      | <b>2.577</b>      | <b>1.482</b>      | <b>759</b>          | <b>417</b>          | <b>198</b>        | <b>9.208</b>  |
| di cui:  |                                      |                   |                   |                   |                     |                     |                   |               |
| melo   | 182                                  | 88                | 117               | 61                | 33                  | 25                  | 14                | 520           |
| pero   | 289                                  | 146               | 212               | 123               | 90                  | 52                  | 37                | 949           |
| pesco  | 177                                  | 100               | 128               | 73                | 33                  | 35                  | 14                | 560           |
| mandorlo   | 1.737                                | 1.312             | 2.230             | 1.327             | 692                 | 361                 | 179               | 7.838         |
| nocciolo   | 213                                  | 224               | 345               | 167               | 78                  | 33                  | 11                | 1.071         |
| <b>Vivai</b>   | <b>37</b>                            | <b>12</b>         | <b>21</b>         | <b>8</b>          | <b>4</b>            | <b>3</b>            | <b>7</b>          | <b>92</b>     |
| <b>CASTAGNETI DA FRUTTO</b>  | <b>13</b>                            | <b>6</b>          | <b>12</b>         | <b>3</b>          | <b>5</b>            | <b>1</b>            | <b>5</b>          | <b>45</b>     |
| <b>SUPERFICIE AGRICOLA UTILIZZATA</b>                              | <b>9.015</b>                         | <b>5.630</b>      | <b>8.196</b>      | <b>4.288</b>      | <b>2.198</b>        | <b>1.226</b>        | <b>644</b>        | <b>31.197</b> |
| <b>COLTURE BOSCHIVE</b>  | <b>63</b>                            | <b>61</b>         | <b>186</b>        | <b>147</b>        | <b>134</b>          | <b>98</b>           | <b>98</b>         | <b>787</b>    |
| Pioppete   | 17                                   | 7                 | 26                | 23                | 11                  | 11                  | 12                | 107           |
| Boschi   | 46                                   | 55                | 163               | 129               | 127                 | 93                  | 96                | 709           |
| <b>SUPERFICIE AGRARIA NON UTILIZZATA</b>                           | <b>508</b>                           | <b>489</b>        | <b>879</b>        | <b>610</b>        | <b>389</b>          | <b>288</b>          | <b>153</b>        | <b>3.316</b>  |
| <b>ALTRA SUPERFICIE</b>  | <b>2.361</b>                         | <b>1.967</b>      | <b>3.879</b>      | <b>2.704</b>      | <b>1.650</b>        | <b>1.024</b>        | <b>580</b>        | <b>14.165</b> |
| <b>SUPERFICIE TOTALE</b>   | <b>9.022</b>                         | <b>5.637</b>      | <b>8.201</b>      | <b>4.292</b>      | <b>2.200</b>        | <b>1.226</b>        | <b>649</b>        | <b>31.227</b> |

**segue TAV. 5 — Aziende e superficie delle principali coltivazioni per classe di superficie totale, forma di utilizzazione dei terreni e zona altimetrica**

**A - TOTALE - SUPERFICIE INVESTITA (ettari)**

| FORME DI UTILIZZAZIONE DEI TERRENI<br>E COLTIVAZIONI               | CLASSI DI SUPERFICIE TOTALE (ettari) |                   |                   |                   |                     |                     |                   | TOTALE            |
|--|--------------------------------------|-------------------|-------------------|-------------------|---------------------|---------------------|-------------------|-------------------|
|  | Fino a<br>0,99                       | 1,00<br>—<br>1,99 | 2,00<br>—<br>4,99 | 5,00<br>—<br>9,99 | 10,00<br>—<br>19,99 | 20,00<br>—<br>49,99 | 50,00<br>ed oltre |                   |
| <b>SEMINATIVI</b>  | <b>2.034,93</b>                      | <b>4.978,45</b>   | <b>19.480,00</b>  | <b>22.418,81</b>  | <b>22.621,43</b>    | <b>26.331,99</b>    | <b>42.251,59</b>  | <b>140.117,20</b> |
| <b>Cereali</b>   | <b>744,43</b>                        | <b>2.745,80</b>   | <b>12.372,40</b>  | <b>14.405,17</b>  | <b>14.348,89</b>    | <b>16.231,99</b>    | <b>24.285,09</b>  | <b>85.133,77</b>  |
| di cui:  |                                      |                   |                   |                   |                     |                     |                   |                   |
| frumento   | 735,66                               | 2.734,59          | 12.258,11         | 14.291,86         | 14.210,07           | 16.079,80           | 23.643,80         | 83.953,89         |
| granoturco   | 2,19                                 | 0,80              | 6,33              | 1,45              | 14,00               | 10,02               | —                 | 34,79             |
| riso   | —                                    | —                 | —                 | —                 | —                   | —                   | —                 | —                 |
| <b>Patata</b>  | <b>0,53</b>                          | <b>0,05</b>       | <b>1,00</b>       | <b>1,02</b>       | <b>5,10</b>         | <b>3,00</b>         | <b>—</b>          | <b>10,70</b>      |
| <b>Barbabetola da zucchero</b>                                     | <b>—</b>                             | <b>—</b>          | <b>—</b>          | <b>—</b>          | <b>—</b>            | <b>—</b>            | <b>—</b>          | <b>—</b>          |
| <b>Piante industriali</b>  | <b>—</b>                             | <b>—</b>          | <b>—</b>          | <b>6,50</b>       | <b>17,48</b>        | <b>—</b>            | <b>1,00</b>       | <b>24,98</b>      |
| di cui:  |                                      |                   |                   |                   |                     |                     |                   |                   |
| tabacco  | —                                    | —                 | —                 | —                 | —                   | —                   | —                 | —                 |
| <b>Ortive</b>  | <b>72,82</b>                         | <b>60,59</b>      | <b>144,97</b>     | <b>106,00</b>     | <b>129,22</b>       | <b>74,46</b>        | <b>235,35</b>     | <b>823,41</b>     |
| -In piena aria   | 72,82                                | 60,35             | 144,77            | 105,00            | 129,14              | 74,46               | 235,23            | 821,77            |
| di cui: carciofo   | 2,96                                 | 7,47              | 23,55             | 21,27             | 9,15                | 8,88                | 40,01             | 113,29            |
| fragola  | —                                    | —                 | —                 | —                 | —                   | —                   | —                 | —                 |
| pomodoro   | 7,07                                 | 5,99              | 11,15             | 10,31             | 22,88               | 1,37                | 46,65             | 105,42            |
| -Protette  | —                                    | 0,24              | 0,20              | 1,00              | 0,08                | —                   | 0,12              | 1,64              |
| in serra   | —                                    | 0,24              | 0,20              | 1,00              | 0,08                | —                   | 0,12              | 1,64              |
| in tunnels, campane, ecc.  | —                                    | —                 | —                 | —                 | —                   | —                   | —                 | —                 |
| <b>Fiori e piante ornamentali</b>                                  | <b>3,20</b>                          | <b>1,04</b>       | <b>3,13</b>       | <b>0,10</b>       | <b>—</b>            | <b>—</b>            | <b>—</b>          | <b>7,47</b>       |
| di cui: in piena aria  | 2,92                                 | 0,83              | 2,55              | 0,10              | —                   | —                   | —                 | 6,40              |
| in serra   | 0,28                                 | 0,21              | 0,58              | —                 | —                   | —                   | —                 | 1,07              |
| <b>Foraggiere avvicendate</b>                                      | <b>37,54</b>                         | <b>119,97</b>     | <b>712,83</b>     | <b>1.519,34</b>   | <b>2.462,77</b>     | <b>4.204,17</b>     | <b>8.228,41</b>   | <b>17.285,03</b>  |
| <b>PRATI PERMANENTI E PASCOLI</b>                                  | <b>396,40</b>                        | <b>630,99</b>     | <b>1.749,05</b>   | <b>2.298,45</b>   | <b>3.399,98</b>     | <b>6.411,84</b>     | <b>16.926,27</b>  | <b>31.812,98</b>  |
| <b>Prati permanenti</b>  | <b>45,02</b>                         | <b>43,68</b>      | <b>195,60</b>     | <b>166,11</b>     | <b>178,15</b>       | <b>410,43</b>       | <b>1.566,32</b>   | <b>2.605,31</b>   |
| <b>Pascoli</b>   | <b>351,38</b>                        | <b>587,31</b>     | <b>1.553,45</b>   | <b>2.132,34</b>   | <b>3.221,83</b>     | <b>6.001,41</b>     | <b>15.359,95</b>  | <b>29.207,67</b>  |
| <b>COLTIVAZIONI LEGNOSE AGRARIE</b>                                | <b>1.849,33</b>                      | <b>2.097,27</b>   | <b>4.528,95</b>   | <b>3.569,41</b>   | <b>2.825,28</b>     | <b>2.569,09</b>     | <b>3.425,92</b>   | <b>20.865,25</b>  |
| <b>Vite</b>  | <b>399,67</b>                        | <b>365,79</b>     | <b>742,96</b>     | <b>503,04</b>     | <b>352,68</b>       | <b>264,56</b>       | <b>510,82</b>     | <b>3.139,52</b>   |
| di cui per la produzione di:                                       |                                      |                   |                   |                   |                     |                     |                   |                   |
| -Vini a denominazione di origine controllata (vini DOC)            | —                                    | —                 | —                 | —                 | —                   | —                   | —                 | —                 |
| -Altri vini (compresi i vini da tavola con indicazione geografica) | 388,86                               | 358,44            | 718,24            | 497,08            | 341,36              | 253,74              | 363,81            | 2.921,53          |
| -Uva da tavola   | 10,50                                | 6,62              | 23,52             | 5,40              | 11,12               | 10,51               | 147,01            | 214,68            |
| <b>Olivo</b>   | <b>549,22</b>                        | <b>662,58</b>     | <b>1.534,11</b>   | <b>1.261,93</b>   | <b>956,18</b>       | <b>862,27</b>       | <b>1.243,72</b>   | <b>7.070,01</b>   |
| <b>Agrumi</b>  | <b>504,53</b>                        | <b>485,65</b>     | <b>693,66</b>     | <b>491,13</b>     | <b>419,83</b>       | <b>570,38</b>       | <b>613,95</b>     | <b>3.779,13</b>   |
| di cui:  |                                      |                   |                   |                   |                     |                     |                   |                   |
| arancio  | 493,02                               | 470,63            | 661,39            | 468,08            | 398,57              | 539,35              | 571,08            | 3.602,12          |
| limone   | 3,27                                 | 1,95              | 7,77              | 5,17              | 2,63                | 11,15               | 7,11              | 39,05             |
| <b>Fruttiferi</b>  | <b>389,22</b>                        | <b>578,72</b>     | <b>1.552,03</b>   | <b>1.310,72</b>   | <b>885,48</b>       | <b>870,36</b>       | <b>1.026,79</b>   | <b>6.613,32</b>   |
| di cui:  |                                      |                   |                   |                   |                     |                     |                   |                   |
| melo   | 9,86                                 | 7,94              | 13,67             | 12,32             | 8,69                | 6,96                | 6,07              | 65,51             |
| pero   | 18,32                                | 15,59             | 30,80             | 26,90             | 24,02               | 25,00               | 32,79             | 173,42            |
| pesco  | 13,86                                | 22,93             | 38,42             | 32,16             | 28,21               | 31,84               | 8,64              | 176,06            |
| mandorlo   | 279,87                               | 387,53            | 1.130,95          | 985,61            | 652,83              | 629,57              | 926,04            | 4.992,40          |
| nocciolo   | 44,71                                | 121,70            | 301,71            | 230,51            | 153,02              | 136,68              | 28,46             | 1.016,79          |
| <b>Vivai</b>   | <b>6,69</b>                          | <b>4,53</b>       | <b>6,19</b>       | <b>2,49</b>       | <b>11,11</b>        | <b>1,52</b>         | <b>30,64</b>      | <b>63,17</b>      |
| <b>CASTAGNETI DA FRUTTO</b>  | <b>1,45</b>                          | <b>0,90</b>       | <b>5,40</b>       | <b>1,05</b>       | <b>1,27</b>         | <b>0,08</b>         | <b>32,21</b>      | <b>42,36</b>      |
| <b>SUPERFICIE AGRICOLA UTILIZZATA</b>                              | <b>4.282,11</b>                      | <b>7.707,61</b>   | <b>25.763,40</b>  | <b>28.287,72</b>  | <b>28.647,96</b>    | <b>35.313,00</b>    | <b>62.635,99</b>  | <b>192.637,79</b> |
| <b>COLTURE BOSCHIVE</b>  | <b>13,14</b>                         | <b>29,82</b>      | <b>136,18</b>     | <b>175,38</b>     | <b>326,18</b>       | <b>443,42</b>       | <b>20.677,09</b>  | <b>21.801,21</b>  |
| <b>Pioppete</b>  | <b>3,10</b>                          | <b>1,99</b>       | <b>24,89</b>      | <b>39,52</b>      | <b>26,43</b>        | <b>53,69</b>        | <b>186,01</b>     | <b>335,63</b>     |
| <b>Boschi</b>  | <b>10,04</b>                         | <b>27,83</b>      | <b>111,29</b>     | <b>135,86</b>     | <b>299,75</b>       | <b>389,73</b>       | <b>20.491,08</b>  | <b>21.465,58</b>  |
| <b>SUPERFICIE AGRARIA NON UTILIZZATA</b>                           | <b>62,67</b>                         | <b>102,59</b>     | <b>348,20</b>     | <b>372,15</b>     | <b>333,89</b>       | <b>443,86</b>       | <b>743,04</b>     | <b>2.406,40</b>   |
| <b>ALTRA SUPERFICIE</b>  | <b>71,12</b>                         | <b>92,29</b>      | <b>258,06</b>     | <b>280,48</b>     | <b>279,28</b>       | <b>317,51</b>       | <b>785,75</b>     | <b>2.084,49</b>   |
| <b>SUPERFICIE TOTALE</b>   | <b>4.429,04</b>                      | <b>7.932,31</b>   | <b>26.505,84</b>  | <b>29.115,73</b>  | <b>29.587,31</b>    | <b>36.517,79</b>    | <b>84.841,87</b>  | <b>218.929,89</b> |

*segue TAV. 5* — **Aziende e superficie delle principali coltivazioni per classe di superficie totale, forma di utilizzazione dei terreni e zona altimetrica**

**B - MONTAGNA - AZIENDE**

| FORME DI UTILIZZAZIONE DEI TERRENI<br>E COLTIVAZIONI               | CLASSI DI SUPERFICIE TOTALE (ettari) |                   |                   |                   |                     |                     |                   | TOTALE       |
|--|--------------------------------------|-------------------|-------------------|-------------------|---------------------|---------------------|-------------------|--------------|
|  | Fino a<br>0,99                       | 1,00<br>—<br>1,99 | 2,00<br>—<br>4,99 | 5,00<br>—<br>9,99 | 10,00<br>—<br>19,99 | 20,00<br>—<br>49,99 | 50,00<br>ed oltre |              |
| <b>SEMINATIVI</b>  | <b>343</b>                           | <b>422</b>        | <b>903</b>        | <b>819</b>        | <b>575</b>          | <b>303</b>          | <b>136</b>        | <b>3.501</b> |
| <b>Cereali</b>   | 193                                  | 323               | 805               | 774               | 547                 | 289                 | 129               | 3.060        |
| di cui:  |                                      |                   |                   |                   |                     |                     |                   |              |
| frumento   | 193                                  | 321               | 804               | 771               | 546                 | 289                 | 129               | 3.053        |
| granoturco   | —                                    | —                 | 2                 | 1                 | 2                   | —                   | —                 | 5            |
| riso   | —                                    | —                 | —                 | —                 | —                   | —                   | —                 | —            |
| <b>Patata</b>  | 1                                    | —                 | 1                 | —                 | 1                   | 1                   | —                 | 4            |
| <b>Barbabietola da zucchero</b>                                    | —                                    | —                 | —                 | —                 | —                   | —                   | —                 | —            |
| <b>Piante industriali</b>  | —                                    | —                 | —                 | —                 | —                   | —                   | —                 | —            |
| di cui:  |                                      |                   |                   |                   |                     |                     |                   |              |
| tabacco  | —                                    | —                 | —                 | —                 | —                   | —                   | —                 | —            |
| <b>Ortive</b>  | 11                                   | 6                 | 8                 | 24                | 32                  | 22                  | 20                | 123          |
| -In piena aria   | 11                                   | 6                 | 8                 | 24                | 32                  | 22                  | 20                | 123          |
| di cui: carciofo   | 1                                    | —                 | —                 | —                 | 1                   | —                   | —                 | 2            |
| fragola  | —                                    | —                 | —                 | —                 | —                   | —                   | —                 | —            |
| pomodoro   | 2                                    | 1                 | 2                 | 3                 | 3                   | 1                   | 2                 | 14           |
| -Protette  | —                                    | —                 | —                 | —                 | —                   | —                   | —                 | —            |
| in serra   | —                                    | —                 | —                 | —                 | —                   | —                   | —                 | —            |
| in tunnels, campane, ecc.  | —                                    | —                 | —                 | —                 | —                   | —                   | —                 | —            |
| <b>Fiori e piante ornamentali</b>                                  | 1                                    | 1                 | —                 | —                 | —                   | —                   | —                 | 2            |
| di cui: in piena aria  | 1                                    | 1                 | —                 | —                 | —                   | —                   | —                 | 2            |
| in serra   | 1                                    | —                 | —                 | —                 | —                   | —                   | —                 | 1            |
| <b>Foraggiere avvicendate</b>                                      | 46                                   | 127               | 442               | 588               | 436                 | 252                 | 116               | 2.007        |
| <b>PRATI PERMANENTI E PASCOLI</b>                                  | <b>97</b>                            | <b>118</b>        | <b>309</b>        | <b>446</b>        | <b>389</b>          | <b>249</b>          | <b>133</b>        | <b>1.741</b> |
| Prati permanenti   | 10                                   | 12                | 32                | 28                | 24                  | 13                  | 13                | 132          |
| Pascoli  | 87                                   | 107               | 280               | 425               | 381                 | 242                 | 131               | 1.653        |
| <b>COLTIVAZIONI LEGNOSE AGRARIE</b>                                | <b>216</b>                           | <b>241</b>        | <b>574</b>        | <b>591</b>        | <b>452</b>          | <b>197</b>          | <b>107</b>        | <b>2.378</b> |
| <b>Vite</b>  | 159                                  | 190               | 467               | 486               | 365                 | 160                 | 83                | 1.910        |
| di cui per la produzione di:                                       |                                      |                   |                   |                   |                     |                     |                   |              |
| -Vini a denominazione di origine controllata (vini DOC)            | —                                    | —                 | —                 | —                 | —                   | —                   | —                 | —            |
| -Altri vini (compresi i vini da tavola con indicazione geografica) | 159                                  | 189               | 467               | 486               | 365                 | 160                 | 83                | 1.909        |
| -Uva da tavola   | —                                    | 1                 | 3                 | —                 | 1                   | —                   | 1                 | 6            |
| <b>Olivo</b>   | 41                                   | 52                | 202               | 239               | 209                 | 84                  | 51                | 878          |
| <b>Agrumi</b>  | 3                                    | 3                 | 2                 | —                 | —                   | 2                   | —                 | 10           |
| di cui:  |                                      |                   |                   |                   |                     |                     |                   |              |
| arancio  | 1                                    | 2                 | 2                 | —                 | —                   | 1                   | —                 | 6            |
| limone   | —                                    | —                 | —                 | —                 | —                   | —                   | —                 | —            |
| <b>Fruttiferi</b>  | 56                                   | 59                | 159               | 154               | 155                 | 79                  | 47                | 709          |
| di cui:  |                                      |                   |                   |                   |                     |                     |                   |              |
| melo   | 4                                    | 2                 | 10                | 8                 | 6                   | 6                   | 3                 | 39           |
| pero   | 7                                    | 10                | 28                | 23                | 27                  | 16                  | 11                | 122          |
| pesco  | 4                                    | 1                 | 5                 | 4                 | 2                   | 3                   | 2                 | 21           |
| mandorlo   | 50                                   | 55                | 151               | 148               | 152                 | 71                  | 45                | 672          |
| nocciolo   | —                                    | —                 | 1                 | —                 | 2                   | 1                   | 2                 | 6            |
| <b>Vivai</b>   | 1                                    | —                 | 2                 | 1                 | 1                   | —                   | 1                 | 6            |
| <b>CASTAGNETI DA FRUTTO</b>  | 2                                    | —                 | 3                 | —                 | 3                   | —                   | 1                 | 9            |
| <b>SUPERFICIE AGRICOLA UTILIZZATA</b>                              | <b>472</b>                           | <b>476</b>        | <b>958</b>        | <b>845</b>        | <b>589</b>          | <b>320</b>          | <b>150</b>        | <b>3.810</b> |
| <b>COLTURE BOSCHIVE</b>  | <b>4</b>                             | <b>14</b>         | <b>58</b>         | <b>64</b>         | <b>51</b>           | <b>51</b>           | <b>44</b>         | <b>286</b>   |
| Pioppete   | —                                    | —                 | —                 | —                 | 2                   | 1                   | —                 | 3            |
| Boschi   | 4                                    | 14                | 58                | 64                | 49                  | 51                  | 44                | 284          |
| <b>SUPERFICIE AGRARIA NON UTILIZZATA</b>                           | <b>65</b>                            | <b>86</b>         | <b>182</b>        | <b>171</b>        | <b>144</b>          | <b>109</b>          | <b>53</b>         | <b>810</b>   |
| <b>ALTRA SUPERFICIE</b>  | <b>192</b>                           | <b>260</b>        | <b>704</b>        | <b>747</b>        | <b>543</b>          | <b>300</b>          | <b>138</b>        | <b>2.884</b> |
| <b>SUPERFICIE TOTALE</b>   | <b>472</b>                           | <b>476</b>        | <b>959</b>        | <b>846</b>        | <b>589</b>          | <b>320</b>          | <b>152</b>        | <b>3.814</b> |

**segue TAV. 5 — Aziende e superficie delle principali coltivazioni per classe di superficie totale, forma di utilizzazione dei terreni e zona altimetrica**

**B - MONTAGNA - SUPERFICIE INVESTITA (ettari)**

| FORME DI UTILIZZAZIONE DEI TERRENI<br>E COLTIVAZIONI               | CLASSI DI SUPERFICIE TOTALE (ettari) |                   |                   |                   |                     |                     |                   |                  |
|--|--------------------------------------|-------------------|-------------------|-------------------|---------------------|---------------------|-------------------|------------------|
|  | Fino a<br>0,99                       | 1,00<br>—<br>1,99 | 2,00<br>—<br>4,99 | 5,00<br>—<br>9,99 | 10,00<br>—<br>19,99 | 20,00<br>—<br>49,99 | 50,00<br>ed oltre | TOTALE           |
| <b>SEMINATIVI</b>  | <b>155,34</b>                        | <b>473,10</b>     | <b>2.343,51</b>   | <b>4.310,56</b>   | <b>5.522,25</b>     | <b>6.091,60</b>     | <b>7.475,55</b>   | <b>26.371,91</b> |
| Cereali  | 73,56                                | 260,77            | 1.302,87          | 2.266,44          | 2.877,33            | 2.969,65            | 3.096,32          | 12.846,94        |
| di cui:  |                                      |                   |                   |                   |                     |                     |                   |                  |
| frumento   | 73,35                                | 259,05            | 1.296,19          | 2.242,87          | 2.854,36            | 2.946,16            | 3.020,11          | 12.692,09        |
| granoturco   | —                                    | —                 | 2,00              | 0,50              | 5,00                | —                   | —                 | 7,50             |
| riso   | —                                    | —                 | —                 | —                 | —                   | —                   | —                 | —                |
| Patata   | 0,21                                 | —                 | 1,00              | —                 | 2,10                | 3,00                | —                 | 6,31             |
| Barbabietola da zucchero   | —                                    | —                 | —                 | —                 | —                   | —                   | —                 | —                |
| Piante industriali   | —                                    | —                 | —                 | —                 | —                   | —                   | —                 | —                |
| di cui:  |                                      |                   |                   |                   |                     |                     |                   |                  |
| tabacco  | —                                    | —                 | —                 | —                 | —                   | —                   | —                 | —                |
| Ortive   | 2,26                                 | 0,93              | 2,62              | 5,86              | 15,38               | 7,05                | 15,43             | 49,53            |
| -In piena aria   | 2,26                                 | 0,93              | 2,62              | 5,86              | 15,38               | 7,05                | 15,43             | 49,53            |
| di cui: carciofo   | 0,03                                 | —                 | —                 | —                 | 0,02                | —                   | —                 | 0,05             |
| fragola  | —                                    | —                 | —                 | —                 | —                   | —                   | —                 | —                |
| pomodoro   | 0,26                                 | 0,02              | 0,18              | 1,23              | 0,67                | 0,05                | 0,26              | 2,67             |
| -Protette  | —                                    | —                 | —                 | —                 | —                   | —                   | —                 | —                |
| in serra   | —                                    | —                 | —                 | —                 | —                   | —                   | —                 | —                |
| in tunnels, campane, ecc.  | —                                    | —                 | —                 | —                 | —                   | —                   | —                 | —                |
| Fiori e piante ornamentali   | 0,21                                 | 0,10              | —                 | —                 | —                   | —                   | —                 | 0,31             |
| di cui: in piena aria  | 0,20                                 | 0,10              | —                 | —                 | —                   | —                   | —                 | 0,30             |
| in serra   | 0,01                                 | —                 | —                 | —                 | —                   | —                   | —                 | 0,01             |
| Foraggiere avvicendate   | 14,81                                | 67,41             | 402,77            | 984,85            | 1.426,41            | 1.925,77            | 2.865,85          | 7.687,87         |
| <b>PRATI PERMANENTI E PASCOLI</b>                                  | <b>36,15</b>                         | <b>85,89</b>      | <b>388,40</b>     | <b>939,68</b>     | <b>1.676,13</b>     | <b>2.881,93</b>     | <b>6.810,86</b>   | <b>12.819,04</b> |
| Prati permanenti   | 3,31                                 | 6,48              | 61,15             | 70,26             | 56,50               | 81,69               | 154,67            | 434,06           |
| Pascoli  | 32,84                                | 79,41             | 327,25            | 869,42            | 1.619,63            | 2.800,24            | 6.656,19          | 12.384,98        |
| <b>COLTIVAZIONI LEGNOSE AGRARIE</b>                                | <b>43,24</b>                         | <b>68,69</b>      | <b>217,01</b>     | <b>283,04</b>     | <b>313,46</b>       | <b>201,35</b>       | <b>397,88</b>     | <b>1.524,67</b>  |
| Vite   | 29,95                                | 35,83             | 92,11             | 114,10            | 90,99               | 58,09               | 55,97             | 477,04           |
| di cui per la produzione di:                                       |                                      |                   |                   |                   |                     |                     |                   |                  |
| -Vini a denominazione di origine controllata (vini DOC)            | —                                    | —                 | —                 | —                 | —                   | —                   | —                 | —                |
| -Altri vini (compresi i vini da tavola con indicazione geografica) | 29,95                                | 35,80             | 91,60             | 114,10            | 90,89               | 58,09               | 55,87             | 476,30           |
| -Uva da tavola   | —                                    | 0,03              | 0,51              | —                 | 0,10                | —                   | 0,10              | 0,74             |
| Olivo  | 7,35                                 | 17,22             | 72,09             | 102,93            | 133,59              | 68,86               | 200,12            | 602,16           |
| Agrumi   | 0,31                                 | 2,30              | 1,98              | —                 | —                   | 0,20                | —                 | 4,79             |
| di cui:  |                                      |                   |                   |                   |                     |                     |                   |                  |
| arancio  | 0,12                                 | 1,30              | 1,98              | —                 | —                   | 0,15                | —                 | 3,55             |
| limone   | —                                    | —                 | —                 | —                 | —                   | —                   | —                 | —                |
| Fruttiferi   | 5,23                                 | 13,34             | 49,93             | 65,91             | 88,48               | 74,20               | 138,79            | 435,88           |
| di cui:  |                                      |                   |                   |                   |                     |                     |                   |                  |
| melo   | 0,28                                 | 0,10              | 0,57              | 0,92              | 1,51                | 0,54                | 2,53              | 6,45             |
| pero   | 0,64                                 | 1,49              | 3,22              | 5,04              | 7,93                | 6,37                | 8,16              | 32,85            |
| pesco  | 0,23                                 | 0,30              | 0,19              | 0,45              | 0,83                | 1,76                | 1,01              | 4,77             |
| mandorlo   | 4,00                                 | 10,89             | 45,48             | 59,07             | 76,72               | 64,17               | 123,15            | 383,48           |
| nocciolo   | —                                    | —                 | 0,21              | —                 | 0,84                | 0,25                | 2,24              | 3,54             |
| Vivai  | 0,40                                 | —                 | 0,90              | 0,10              | 0,40                | —                   | 3,00              | 4,80             |
| <b>CASTAGNETI DA FRUTTO</b>  | <b>0,79</b>                          | <b>—</b>          | <b>2,53</b>       | <b>—</b>          | <b>1,05</b>         | <b>—</b>            | <b>2,00</b>       | <b>6,37</b>      |
| <b>SUPERFICIE AGRICOLA UTILIZZATA</b>                              | <b>235,52</b>                        | <b>627,88</b>     | <b>2.951,45</b>   | <b>5.533,28</b>   | <b>7.512,89</b>     | <b>9.174,88</b>     | <b>14.686,29</b>  | <b>40.721,99</b> |
| <b>COLTURE BOSCHIVE</b>  | <b>0,58</b>                          | <b>4,93</b>       | <b>33,28</b>      | <b>55,99</b>      | <b>95,78</b>        | <b>149,34</b>       | <b>7.092,94</b>   | <b>7.432,84</b>  |
| Pioppete   | —                                    | —                 | —                 | —                 | 3,70                | 3,42                | —                 | 7,12             |
| Boschi   | 0,58                                 | 4,93              | 33,28             | 55,99             | 92,08               | 145,92              | 7.092,94          | 7.425,72         |
| <b>SUPERFICIE AGRARIA NON UTILIZZATA</b>                           | <b>8,32</b>                          | <b>15,71</b>      | <b>81,96</b>      | <b>103,60</b>     | <b>133,89</b>       | <b>182,49</b>       | <b>241,03</b>     | <b>767,00</b>    |
| <b>ALTRA SUPERFICIE</b>  | <b>6,06</b>                          | <b>12,55</b>      | <b>54,85</b>      | <b>87,15</b>      | <b>100,44</b>       | <b>85,57</b>        | <b>127,83</b>     | <b>474,25</b>    |
| <b>SUPERFICIE TOTALE</b>   | <b>250,48</b>                        | <b>660,87</b>     | <b>3.121,54</b>   | <b>5.780,02</b>   | <b>7.843,00</b>     | <b>9.592,28</b>     | <b>22.147,89</b>  | <b>49.396,08</b> |

*segue TAV. 5* — **Aziende e superficie delle principali coltivazioni per classe di superficie totale, forma di utilizzazione dei terreni e zona altimetrica**

**C - COLLINA - AZIENDE**

| FORME DI UTILIZZAZIONE DEI TERRENI<br>E COLTIVAZIONI               | CLASSI DI SUPERFICIE TOTALE (ettari) |                   |                   |                   |                     |                     |                   | TOTALE        |
|--|--------------------------------------|-------------------|-------------------|-------------------|---------------------|---------------------|-------------------|---------------|
|  | Fino a<br>0,99                       | 1,00<br>—<br>1,99 | 2,00<br>—<br>4,99 | 5,00<br>—<br>9,99 | 10,00<br>—<br>19,99 | 20,00<br>—<br>49,99 | 50,00<br>ed oltre |               |
| <b>SEMINATIVI</b>  | <b>4.559</b>                         | <b>3.960</b>      | <b>6.441</b>      | <b>3.269</b>      | <b>1.544</b>        | <b>874</b>          | <b>465</b>        | <b>21.112</b> |
| <b>Cereali</b>   | <b>1.389</b>                         | <b>2.313</b>      | <b>4.988</b>      | <b>2.871</b>      | <b>1.434</b>        | <b>833</b>          | <b>447</b>        | <b>14.275</b> |
| di cui:  |                                      |                   |                   |                   |                     |                     |                   |               |
| frumento   | 1.368                                | 2.305             | 4.959             | 2.862             | 1.433               | 827                 | 447               | 14.201        |
| granoturco   | 5                                    | 1                 | 4                 | 2                 | 2                   | 1                   | —                 | 15            |
| riso   | —                                    | —                 | —                 | —                 | —                   | —                   | —                 | —             |
| <b>Patata</b>  | <b>2</b>                             | <b>1</b>          | <b>—</b>          | <b>2</b>          | <b>2</b>            | <b>—</b>            | <b>—</b>          | <b>7</b>      |
| <b>Barbabetola da zucchero</b>                                     | <b>—</b>                             | <b>—</b>          | <b>—</b>          | <b>—</b>          | <b>—</b>            | <b>—</b>            | <b>—</b>          | <b>—</b>      |
| <b>Piante industriali</b>  | <b>—</b>                             | <b>—</b>          | <b>—</b>          | <b>1</b>          | <b>2</b>            | <b>—</b>            | <b>1</b>          | <b>4</b>      |
| di cui:  |                                      |                   |                   |                   |                     |                     |                   |               |
| tabacco  | —                                    | —                 | —                 | —                 | —                   | —                   | —                 | —             |
| <b>Ortive</b>  | <b>354</b>                           | <b>185</b>        | <b>306</b>        | <b>188</b>        | <b>96</b>           | <b>69</b>           | <b>62</b>         | <b>1.260</b>  |
| -In piena aria   | 354                                  | 184               | 305               | 187               | 96                  | 69                  | 61                | 1.256         |
| di cui: carciofo   | 13                                   | 8                 | 28                | 23                | 8                   | 6                   | 5                 | 91            |
| fragola  | —                                    | —                 | —                 | —                 | —                   | —                   | —                 | —             |
| pomodoro   | 80                                   | 51                | 77                | 64                | 18                  | 8                   | 5                 | 303           |
| -Protette  | —                                    | 3                 | 1                 | 3                 | 1                   | —                   | 1                 | 9             |
| in serra   | —                                    | 3                 | 1                 | 3                 | 1                   | —                   | 1                 | 9             |
| in tunnels, campane, ecc.  | —                                    | —                 | —                 | —                 | —                   | —                   | —                 | —             |
| <b>Fiori e piante ornamentali</b>                                  | <b>17</b>                            | <b>4</b>          | <b>6</b>          | <b>2</b>          | <b>—</b>            | <b>—</b>            | <b>—</b>          | <b>29</b>     |
| di cui: in piena aria  | 17                                   | 3                 | 5                 | 2                 | —                   | —                   | —                 | 27            |
| in serra   | 2                                    | 1                 | 2                 | —                 | —                   | —                   | —                 | 5             |
| <b>Foraggiere avvicendate</b>                                      | <b>58</b>                            | <b>71</b>         | <b>238</b>        | <b>242</b>        | <b>239</b>          | <b>252</b>          | <b>190</b>        | <b>1.290</b>  |
| <b>PRATI PERMANENTI E PASCOLI</b>                                  | <b>965</b>                           | <b>602</b>        | <b>875</b>        | <b>572</b>        | <b>380</b>          | <b>340</b>          | <b>296</b>        | <b>4.030</b>  |
| <b>Prati permanenti</b>  | <b>126</b>                           | <b>57</b>         | <b>105</b>        | <b>44</b>         | <b>39</b>           | <b>43</b>           | <b>53</b>         | <b>467</b>    |
| <b>Pascoli</b>   | <b>848</b>                           | <b>547</b>        | <b>776</b>        | <b>535</b>        | <b>347</b>          | <b>306</b>          | <b>252</b>        | <b>3.611</b>  |
| <b>COLTIVAZIONI LEGNOSE AGRARIE</b>                                | <b>5.390</b>                         | <b>3.101</b>      | <b>4.483</b>      | <b>2.249</b>      | <b>1.035</b>        | <b>586</b>          | <b>308</b>        | <b>17.152</b> |
| <b>Vite</b>  | <b>1.789</b>                         | <b>1.130</b>      | <b>1.793</b>      | <b>956</b>        | <b>431</b>          | <b>233</b>          | <b>112</b>        | <b>6.444</b>  |
| di cui per la produzione di:                                       |                                      |                   |                   |                   |                     |                     |                   |               |
| -Vini a denominazione di origine controllata (vini DOC)            | —                                    | —                 | —                 | —                 | —                   | —                   | —                 | —             |
| -Altri vini (compresi i vini da tavola con indicazione geografica) | 1.739                                | 1.122             | 1.766             | 947               | 429                 | 232                 | 112               | 6.347         |
| -Uva da tavola   | 104                                  | 42                | 99                | 44                | 28                  | 15                  | 11                | 343           |
| <b>Olivo</b>   | <b>2.897</b>                         | <b>2.025</b>      | <b>3.194</b>      | <b>1.779</b>      | <b>816</b>          | <b>470</b>          | <b>244</b>        | <b>11.425</b> |
| <b>Agrumi</b>  | <b>1.177</b>                         | <b>506</b>        | <b>518</b>        | <b>248</b>        | <b>130</b>          | <b>95</b>           | <b>45</b>         | <b>2.719</b>  |
| di cui:  |                                      |                   |                   |                   |                     |                     |                   |               |
| arancio  | 1.136                                | 495               | 506               | 243               | 128                 | 95                  | 44                | 2.647         |
| limone   | 41                                   | 18                | 38                | 17                | 10                  | 9                   | 3                 | 136           |
| <b>Fruttiferi</b>  | <b>2.149</b>                         | <b>1.511</b>      | <b>2.418</b>      | <b>1.328</b>      | <b>604</b>          | <b>338</b>          | <b>151</b>        | <b>8.499</b>  |
| di cui:  |                                      |                   |                   |                   |                     |                     |                   |               |
| melo   | 178                                  | 86                | 107               | 53                | 27                  | 19                  | 11                | 481           |
| pero   | 282                                  | 136               | 184               | 100               | 63                  | 36                  | 26                | 827           |
| pesco  | 173                                  | 99                | 123               | 69                | 31                  | 32                  | 12                | 539           |
| mandorlo   | 1.687                                | 1.257             | 2.079             | 1.179             | 540                 | 290                 | 134               | 7.166         |
| nocciolo   | 213                                  | 224               | 344               | 167               | 76                  | 32                  | 9                 | 1.065         |
| <b>Vivai</b>   | <b>36</b>                            | <b>12</b>         | <b>19</b>         | <b>7</b>          | <b>3</b>            | <b>3</b>            | <b>6</b>          | <b>86</b>     |
| <b>CASTAGNETI DA FRUTTO</b>  | <b>11</b>                            | <b>6</b>          | <b>9</b>          | <b>3</b>          | <b>2</b>            | <b>1</b>            | <b>4</b>          | <b>36</b>     |
| <b>SUPERFICIE AGRICOLA UTILIZZATA</b>                              | <b>8.543</b>                         | <b>5.154</b>      | <b>7.238</b>      | <b>3.443</b>      | <b>1.609</b>        | <b>906</b>          | <b>494</b>        | <b>27.387</b> |
| <b>COLTURE BOSCHIVE</b>  | <b>59</b>                            | <b>47</b>         | <b>128</b>        | <b>83</b>         | <b>83</b>           | <b>47</b>           | <b>54</b>         | <b>501</b>    |
| <b>Pioppete</b>  | <b>17</b>                            | <b>7</b>          | <b>26</b>         | <b>23</b>         | <b>9</b>            | <b>10</b>           | <b>12</b>         | <b>104</b>    |
| <b>Boschi</b>  | <b>42</b>                            | <b>41</b>         | <b>105</b>        | <b>65</b>         | <b>78</b>           | <b>42</b>           | <b>52</b>         | <b>425</b>    |
| <b>SUPERFICIE AGRARIA NON UTILIZZATA</b>                           | <b>443</b>                           | <b>403</b>        | <b>697</b>        | <b>439</b>        | <b>245</b>          | <b>179</b>          | <b>100</b>        | <b>2.506</b>  |
| <b>ALTRA SUPERFICIE</b>  | <b>2.169</b>                         | <b>1.707</b>      | <b>3.175</b>      | <b>1.957</b>      | <b>1.107</b>        | <b>724</b>          | <b>442</b>        | <b>11.281</b> |
| <b>SUPERFICIE TOTALE</b>   | <b>8.550</b>                         | <b>5.161</b>      | <b>7.242</b>      | <b>3.446</b>      | <b>1.611</b>        | <b>906</b>          | <b>497</b>        | <b>27.413</b> |

**segue TAV. 5 — Aziende e superficie delle principali coltivazioni per classe di superficie totale, forma di utilizzazione dei terreni e zona altimetrica**

**C - COLLINA - SUPERFICIE INVESTITA (ettari)**

| FORME DI UTILIZZAZIONE DEI TERRENI<br>E COLTIVAZIONI               | CLASSI DI SUPERFICIE TOTALE (ettari) |                   |                   |                   |                     |                     |                   | TOTALE            |
|--|--------------------------------------|-------------------|-------------------|-------------------|---------------------|---------------------|-------------------|-------------------|
|  | Fino a<br>0,99                       | 1,00<br>—<br>1,99 | 2,00<br>—<br>4,99 | 5,00<br>—<br>9,99 | 10,00<br>—<br>19,99 | 20,00<br>—<br>49,99 | 50,00<br>ed oltre |                   |
| <b>SEMINATIVI</b>  | <b>1.879,59</b>                      | <b>4.505,35</b>   | <b>17.136,49</b>  | <b>18.108,25</b>  | <b>17.099,18</b>    | <b>20.240,39</b>    | <b>34.776,04</b>  | <b>113.745,29</b> |
| Cereali  | 670,87                               | 2.485,03          | 11.069,53         | 12.138,73         | 11.471,56           | 13.262,34           | 21.188,77         | 72.286,83         |
| di cui:  |                                      |                   |                   |                   |                     |                     |                   |                   |
| frumento   | 662,31                               | 2.475,54          | 10.961,92         | 12.048,99         | 11.355,71           | 13.133,64           | 20.623,69         | 71.261,80         |
| granoturco   | 2,19                                 | 0,80              | 4,33              | 0,95              | 9,00                | 10,02               | —                 | 27,29             |
| riso   | —                                    | —                 | —                 | —                 | —                   | —                   | —                 | —                 |
| Patata   | 0,32                                 | 0,05              | —                 | 1,02              | 3,00                | —                   | —                 | 4,39              |
| Barbabietola da zucchero   | —                                    | —                 | —                 | —                 | —                   | —                   | —                 | —                 |
| Piante industriali   | —                                    | —                 | —                 | 6,50              | 17,48               | —                   | 1,00              | 24,98             |
| di cui:  |                                      |                   |                   |                   |                     |                     |                   |                   |
| tabacco  | —                                    | —                 | —                 | —                 | —                   | —                   | —                 | —                 |
| Ortive   | 70,56                                | 59,66             | 142,35            | 100,14            | 113,84              | 67,41               | 219,92            | 773,88            |
| -In piena aria   | 70,56                                | 59,42             | 142,15            | 99,14             | 113,76              | 67,41               | 219,80            | 772,24            |
| di cui: carciofo   | 2,93                                 | 7,47              | 23,55             | 21,27             | 9,13                | 8,88                | 40,01             | 113,24            |
| fragola  | —                                    | —                 | —                 | —                 | —                   | —                   | —                 | —                 |
| pomodoro   | 6,81                                 | 5,97              | 10,97             | 9,08              | 22,21               | 1,32                | 46,39             | 102,75            |
| -Protette  | —                                    | 0,24              | 0,20              | 1,00              | 0,08                | —                   | 0,12              | 1,64              |
| in serra   | —                                    | 0,24              | 0,20              | 1,00              | 0,08                | —                   | 0,12              | 1,64              |
| in tunnels, campane, ecc.  | —                                    | —                 | —                 | —                 | —                   | —                   | —                 | —                 |
| Fiori e piante ornamentali   | 2,99                                 | 0,94              | 3,13              | 0,10              | —                   | —                   | —                 | 7,16              |
| di cui: in piena aria  | 2,72                                 | 0,73              | 2,55              | 0,10              | —                   | —                   | —                 | 6,10              |
| in serra   | 0,27                                 | 0,21              | 0,58              | —                 | —                   | —                   | —                 | 1,06              |
| Foraggere avvicendate  | 22,73                                | 52,56             | 310,06            | 534,49            | 1.036,36            | 2.278,40            | 5.362,56          | 9.597,16          |
| <b>PRATI PERMANENTI E PASCOLI</b>                                  | <b>360,25</b>                        | <b>545,10</b>     | <b>1.360,65</b>   | <b>1.358,77</b>   | <b>1.723,85</b>     | <b>3.529,91</b>     | <b>10.115,41</b>  | <b>18.993,94</b>  |
| Prati permanenti   | 41,71                                | 37,20             | 134,45            | 95,85             | 121,65              | 328,74              | 1.411,65          | 2.171,25          |
| Pascoli  | 318,54                               | 507,90            | 1.226,20          | 1.262,92          | 1.602,20            | 3.201,17            | 8.703,76          | 16.822,69         |
| <b>COLTIVAZIONI LEGNOSE AGRARIE</b>                                | <b>1.806,09</b>                      | <b>2.028,58</b>   | <b>4.311,94</b>   | <b>3.286,37</b>   | <b>2.311,82</b>     | <b>2.367,74</b>     | <b>3.028,04</b>   | <b>19.140,58</b>  |
| Vite   | 369,72                               | 329,96            | 650,85            | 388,94            | 261,69              | 206,47              | 454,85            | 2.662,48          |
| di cui per la produzione di:                                       |                                      |                   |                   |                   |                     |                     |                   |                   |
| -Vini a denominazione di origine controllata (vini DOC)            | —                                    | —                 | —                 | —                 | —                   | —                   | —                 | —                 |
| -Altri vini (compresi i vini da tavola con indicazione geografica) | 358,91                               | 322,64            | 626,64            | 382,98            | 250,47              | 195,65              | 307,94            | 2.445,23          |
| -Uva da tavola   | 10,50                                | 6,59              | 23,01             | 5,40              | 11,02               | 10,51               | 146,91            | 213,94            |
| Olivo  | 541,87                               | 645,36            | 1.462,02          | 1.159,00          | 822,59              | 793,41              | 1.043,60          | 6.467,85          |
| Agrumi   | 504,22                               | 483,35            | 691,68            | 491,13            | 419,83              | 570,18              | 613,95            | 3.774,34          |
| di cui:  |                                      |                   |                   |                   |                     |                     |                   |                   |
| arancio  | 492,90                               | 469,33            | 659,41            | 468,08            | 398,57              | 539,20              | 571,08            | 3.598,57          |
| limone   | 3,27                                 | 1,95              | 7,77              | 5,17              | 2,63                | 11,15               | 7,11              | 39,05             |
| Fruttiferi   | 383,99                               | 565,38            | 1.502,10          | 1.244,81          | 797,00              | 796,16              | 888,00            | 6.177,44          |
| di cui:  |                                      |                   |                   |                   |                     |                     |                   |                   |
| melo   | 9,58                                 | 7,84              | 13,10             | 11,40             | 7,18                | 6,42                | 3,54              | 59,06             |
| pero   | 17,68                                | 14,10             | 27,58             | 21,86             | 16,09               | 18,63               | 24,63             | 140,57            |
| pesco  | 13,63                                | 22,63             | 38,23             | 31,71             | 27,38               | 30,08               | 7,63              | 171,29            |
| mandorlo   | 275,87                               | 376,64            | 1.085,47          | 926,54            | 576,11              | 565,40              | 802,89            | 4.608,92          |
| nocciolo   | 44,71                                | 121,70            | 301,50            | 230,51            | 152,18              | 136,43              | 26,22             | 1.013,25          |
| Vivai  | 6,29                                 | 4,53              | 5,29              | 2,39              | 10,71               | 1,52                | 27,64             | 58,37             |
| CASTAGNETI DA FRUTTO   | 0,66                                 | 0,90              | 2,87              | 1,05              | 0,22                | 0,08                | 30,21             | 35,99             |
| <b>SUPERFICIE AGRICOLA UTILIZZATA</b>                              | <b>4.046,59</b>                      | <b>7.079,93</b>   | <b>22.811,95</b>  | <b>22.754,44</b>  | <b>21.135,07</b>    | <b>26.138,12</b>    | <b>47.949,70</b>  | <b>151.915,80</b> |
| <b>COLTURE BOSCHIVE</b>  | <b>12,56</b>                         | <b>24,89</b>      | <b>102,90</b>     | <b>119,39</b>     | <b>230,40</b>       | <b>294,08</b>       | <b>13.584,15</b>  | <b>14.368,37</b>  |
| Pioppete   | 3,10                                 | 1,99              | 24,89             | 39,52             | 22,73               | 50,27               | 186,01            | 328,51            |
| Boschi   | 9,46                                 | 22,90             | 78,01             | 79,87             | 207,67              | 243,81              | 13.398,14         | 14.039,86         |
| <b>SUPERFICIE AGRARIA NON UTILIZZATA</b>                           | <b>54,35</b>                         | <b>86,88</b>      | <b>266,24</b>     | <b>268,55</b>     | <b>200,00</b>       | <b>261,37</b>       | <b>502,01</b>     | <b>1.639,40</b>   |
| <b>ALTRA SUPERFICIE</b>  | <b>65,06</b>                         | <b>79,74</b>      | <b>203,21</b>     | <b>193,33</b>     | <b>178,84</b>       | <b>231,94</b>       | <b>658,12</b>     | <b>1.610,24</b>   |
| <b>SUPERFICIE TOTALE</b>   | <b>4.178,56</b>                      | <b>7.271,44</b>   | <b>23.384,30</b>  | <b>23.335,71</b>  | <b>21.744,31</b>    | <b>26.925,51</b>    | <b>62.693,98</b>  | <b>169.533,81</b> |

**TAV. 6 — Aziende e superficie delle principali coltivazioni per classe di superficie agricola utilizzata (SAU),  
forma di utilizzazione dei terreni e zona altimetrica**

**A - TOTALE - AZIENDE**

| FORME DI UTILIZZAZIONE DEI TERRENI<br>E COLTIVAZIONI               | CLASSI DI SUPERFICIE AGRICOLA UTILIZZATA (SAU) (ettari) |                   |                   |                   |                     |                     |                   | TOTALE        |
|--|---|-------------------|-------------------|-------------------|---------------------|---------------------|-------------------|---------------|
|  | Fino a<br>0,99  | 1,00<br>—<br>1,99 | 2,00<br>—<br>4,99 | 5,00<br>—<br>9,99 | 10,00<br>—<br>19,99 | 20,00<br>—<br>49,99 | 50,00<br>ed oltre |               |
| <b>SEMINATIVI</b>  | <b>5.146</b>  | <b>4.451</b>      | <b>7.365</b>      | <b>3.996</b>      | <b>1.977</b>        | <b>1.112</b>        | <b>566</b>        | <b>24.613</b> |
| <b>Cereali</b>   | 1.707   | 2.728             | 5.866             | 3.570             | 1.861               | 1.056               | 547               | 17.335        |
| di cui:  |   |                   |                   |                   |                     |                     |                   |               |
| frumento   | 1.684   | 2.718             | 5.837             | 3.559             | 1.859               | 1.050               | 547               | 17.254        |
| granoturco   | 5   | 2                 | 5                 | 3                 | 4                   | 1                   | —                 | 20            |
| riso   | —   | —                 | —                 | —                 | —                   | —                   | —                 | —             |
| <b>Patata</b>  | 3   | 1                 | 2                 | 2                 | 3                   | —                   | —                 | 11            |
| <b>Barbabetola da zucchero</b>                                     | —   | —                 | —                 | —                 | —                   | —                   | —                 | —             |
| <b>Piante industriali</b>  | —   | —                 | —                 | 1                 | 2                   | —                   | 1                 | 4             |
| di cui:  |   |                   |                   |                   |                     |                     |                   |               |
| tabacco  | —   | —                 | —                 | —                 | —                   | —                   | —                 | —             |
| <b>Ortive</b>  | 387   | 185               | 313               | 206               | 124                 | 91                  | 77                | 1.383         |
| -In piena aria   | 387   | 184               | 312               | 205               | 124                 | 91                  | 76                | 1.379         |
| di cui: carciofo   | 14  | 9                 | 27                | 25                | 8                   | 5                   | 5                 | 93            |
| fragola  | —   | —                 | —                 | —                 | —                   | —                   | —                 | —             |
| pomodoro   | 85  | 52                | 78                | 67                | 21                  | 7                   | 7                 | 317           |
| -Protette  | —   | 3                 | 1                 | 3                 | 1                   | —                   | 1                 | 9             |
| in serra   | —   | 3                 | 1                 | 3                 | 1                   | —                   | 1                 | 9             |
| in tunnels, campane, ecc.  | —   | —                 | —                 | —                 | —                   | —                   | —                 | —             |
| <b>Fiori e piante ornamentali</b>                                  | 19  | 5                 | 5                 | 2                 | —                   | —                   | —                 | 31            |
| di cui: in piena aria  | 19  | 4                 | 4                 | 2                 | —                   | —                   | —                 | 29            |
| in serra   | 3   | 2                 | 1                 | —                 | —                   | —                   | —                 | 6             |
| <b>Foraggiere avvicendate</b>                                      | 118   | 220               | 742               | 829               | 623                 | 477                 | 288               | 3.297         |
| <b>PRATI PERMANENTI E PASCOLI</b>                                  | <b>1.105</b>  | <b>727</b>        | <b>1.236</b>      | <b>1.029</b>      | <b>703</b>          | <b>567</b>          | <b>404</b>        | <b>5.771</b>  |
| Prati permanenti   | 140   | 80                | 128               | 75                | 60                  | 54                  | 62                | 599           |
| Pascoli  | 974   | 650               | 1.118             | 973               | 663                 | 525                 | 361               | 5.264         |
| <b>COLTIVAZIONI LEGNOSE AGRARIE</b>                                | <b>5.875</b>  | <b>3.353</b>      | <b>5.047</b>      | <b>2.770</b>      | <b>1.371</b>        | <b>728</b>          | <b>386</b>        | <b>19.530</b> |
| <b>Vite</b>  | 2.076   | 1.332             | 2.264             | 1.413             | 722                 | 359                 | 188               | 8.354         |
| di cui per la produzione di:                                       |   |                   |                   |                   |                     |                     |                   |               |
| -Vini a denominazione di origine controllata (vini DOC)            | —   | —                 | —                 | —                 | —                   | —                   | —                 | —             |
| -Altri vini (compresi i vini da tavola con indicazione geografica) | 2.025   | 1.321             | 2.240             | 1.404             | 719                 | 359                 | 188               | 8.256         |
| -Uva da tavola   | 111   | 45                | 96                | 45                | 26                  | 14                  | 12                | 349           |
| <b>Olivo</b>   | 3.099   | 2.099             | 3.406             | 1.952             | 953                 | 516                 | 278               | 12.303        |
| <b>Agrumi</b>  | 1.207   | 507               | 506               | 248               | 125                 | 93                  | 43                | 2.729         |
| di cui:  |   |                   |                   |                   |                     |                     |                   |               |
| arancio  | 1.163   | 496               | 494               | 243               | 123                 | 92                  | 42                | 2.653         |
| limone   | 43  | 19                | 35                | 18                | 9                   | 9                   | 3                 | 136           |
| <b>Fruttiferi</b>  | 2.357   | 1.573             | 2.564             | 1.444             | 698                 | 384                 | 188               | 9.208         |
| di cui:  |   |                   |                   |                   |                     |                     |                   |               |
| melo   | 198   | 86                | 111               | 61                | 28                  | 23                  | 13                | 520           |
| pero   | 313   | 137               | 210               | 123               | 83                  | 47                  | 36                | 949           |
| pesco  | 194   | 93                | 126               | 69                | 31                  | 34                  | 13                | 560           |
| mandorlo   | 1.857   | 1.318             | 2.232             | 1.292             | 637                 | 333                 | 169               | 7.838         |
| nocciolo   | 227   | 229               | 339               | 166               | 71                  | 28                  | 11                | 1.071         |
| <b>Vivai</b>   | 37  | 14                | 21                | 11                | 4                   | 3                   | 2                 | 92            |
| <b>CASTAGNETI DA FRUTTO</b>  | 14  | 7                 | 11                | 4                 | 4                   | 1                   | 4                 | 45            |
| <b>SUPERFICIE AGRICOLA UTILIZZATA</b>                              | <b>9.389</b>  | <b>5.660</b>      | <b>8.164</b>      | <b>4.178</b>      | <b>2.051</b>        | <b>1.155</b>        | <b>600</b>        | <b>31.197</b> |
| <b>COLTURE BOSCHIVE</b>  | 120   | 76                | 180               | 150               | 102                 | 84                  | 75                | 787           |
| Pioppete   | 25  | 15                | 28                | 17                | 10                  | 6                   | 6                 | 107           |
| Boschi   | 98  | 63                | 160               | 137               | 98                  | 80                  | 73                | 709           |
| <b>SUPERFICIE AGRARIA NON UTILIZZATA</b>                           | <b>672</b>  | <b>490</b>        | <b>848</b>        | <b>558</b>        | <b>356</b>          | <b>252</b>          | <b>140</b>        | <b>3.316</b>  |
| <b>ALTRA SUPERFICIE</b>  | <b>2.645</b>  | <b>2.001</b>      | <b>3.890</b>      | <b>2.621</b>      | <b>1.513</b>        | <b>960</b>          | <b>535</b>        | <b>14.165</b> |
| <b>SUPERFICIE TOTALE</b>   | <b>9.419</b>  | <b>5.660</b>      | <b>8.164</b>      | <b>4.178</b>      | <b>2.051</b>        | <b>1.155</b>        | <b>600</b>        | <b>31.227</b> |



*segue TAV. 6* — **Aziende e superficie delle principali coltivazioni per classe di superficie agricola utilizzata (SAU),  
forma di utilizzazione dei terreni e zona altimetrica**

**A - TOTALE - SUPERFICIE INVESTITA (ettari)**

| FORME DI UTILIZZAZIONE DEI TERRENI<br>E COLTIVAZIONI               | CLASSI DI SUPERFICIE AGRICOLA UTILIZZATA (SAU) (ettari) |                   |                   |                   |                     |                     |                   |                   |
|--|---|-------------------|-------------------|-------------------|---------------------|---------------------|-------------------|-------------------|
|  | Fino a<br>0,99  | 1,00<br>—<br>1,99 | 2,00<br>—<br>4,99 | 5,00<br>—<br>9,99 | 10,00<br>—<br>19,99 | 20,00<br>—<br>49,99 | 50,00<br>ed oltre | TOTALE            |
| <b>SEMINATIVI</b>  | <b>2.194,74</b>   | <b>5.260,83</b>   | <b>20.257,73</b>  | <b>22.945,80</b>  | <b>22.312,86</b>    | <b>26.123,70</b>    | <b>41.021,54</b>  | <b>140.117,20</b> |
| <b>Cereali</b>   | 821,92  | 2.916,47          | 12.893,87         | 14.696,81         | 14.171,55           | 15.902,43           | 23.730,72         | 85.133,77         |
| di cui:  |   |                   |                   |                   |                     |                     |                   |                   |
| frumento   | 812,54  | 2.902,88          | 12.779,55         | 14.583,52         | 14.032,80           | 15.742,17           | 23.100,43         | 83.953,89         |
| granoturco   | 2,19  | 1,80              | 5,33              | 1,45              | 14,00               | 10,02               | —                 | 34,79             |
| riso   | —   | —                 | —                 | —                 | —                   | —                   | —                 | —                 |
| <b>Patata</b>  | 0,53  | 0,05              | 2,00              | 2,12              | 6,00                | —                   | —                 | 10,70             |
| <b>Barbabietola da zucchero</b>                                    | —   | —                 | —                 | —                 | —                   | —                   | —                 | —                 |
| <b>Piante industriali</b>  | —   | —                 | —                 | 6,50              | 17,48               | —                   | 1,00              | 24,98             |
| di cui:  |   |                   |                   |                   |                     |                     |                   |                   |
| tabacco  | —   | —                 | —                 | —                 | —                   | —                   | —                 | —                 |
| <b>Ortive</b>  | 78,81   | 60,02             | 142,79            | 109,72            | 125,84              | 73,78               | 232,45            | 823,41            |
| -In piena aria   | 78,81   | 59,78             | 142,59            | 108,72            | 125,76              | 73,78               | 232,33            | 821,77            |
| di cui: carciofo   | 2,96  | 7,57              | 23,45             | 24,35             | 8,05                | 6,90                | 40,01             | 113,29            |
| fragola  | —   | —                 | —                 | —                 | —                   | —                   | —                 | —                 |
| pomodoro   | 7,98  | 5,28              | 11,30             | 10,16             | 23,26               | 0,79                | 46,65             | 105,42            |
| -Protette  | —   | 0,24              | 0,20              | 1,00              | 0,08                | —                   | 0,12              | 1,64              |
| in serra   | —   | 0,24              | 0,20              | 1,00              | 0,08                | —                   | 0,12              | 1,64              |
| in tunnels, campane, ecc.  | —   | —                 | —                 | —                 | —                   | —                   | —                 | —                 |
| <b>Fiori e piante ornamentali</b>                                  | 3,25  | 2,71              | 1,41              | 0,10              | —                   | —                   | —                 | 7,47              |
| di cui: in piena aria  | 2,97  | 2,42              | 0,91              | 0,10              | —                   | —                   | —                 | 6,40              |
| in serra   | 0,28  | 0,29              | 0,50              | —                 | —                   | —                   | —                 | 1,07              |
| <b>Foraggiere avvicendate</b>                                      | 42,82   | 136,83            | 829,77            | 1.617,20          | 2.470,96            | 4.194,35            | 7.993,10          | 17.285,03         |
| <b>PRATI PERMANENTI E PASCOLI</b>                                  | <b>422,19</b>   | <b>657,71</b>     | <b>1.885,21</b>   | <b>2.452,68</b>   | <b>3.380,39</b>     | <b>6.424,00</b>     | <b>16.590,80</b>  | <b>31.812,98</b>  |
| <b>Prati permanenti</b>  | 48,19   | 58,98             | 186,19            | 166,45            | 206,95              | 400,47              | 1.538,08          | 2.605,31          |
| <b>Pascoli</b>   | 374,00  | 598,73            | 1.699,02          | 2.286,23          | 3.173,44            | 6.023,53            | 15.052,72         | 29.207,67         |
| <b>COLTIVAZIONI LEGNOSE AGRARIE</b>                                | <b>1.968,55</b>   | <b>2.147,72</b>   | <b>4.594,32</b>   | <b>3.575,85</b>   | <b>2.549,49</b>     | <b>2.481,46</b>     | <b>3.347,86</b>   | <b>20.665,25</b>  |
| <b>Vite</b>  | 432,50  | 370,87            | 747,79            | 498,20            | 330,91              | 250,50              | 508,75            | 3.139,52          |
| di cui per la produzione di:                                       |   |                   |                   |                   |                     |                     |                   |                   |
| -Vini a denominazione di origine controllata (vini DOC)            | —   | —                 | —                 | —                 | —                   | —                   | —                 | —                 |
| -Altri vini (compresi i vini da tavola con indicazione geografica) | 421,15  | 362,54            | 724,39            | 491,85            | 320,13              | 239,73              | 361,74            | 2.921,53          |
| -Uva da tavola   | 11,04   | 7,60              | 22,20             | 5,79              | 10,58               | 10,46               | 147,01            | 214,68            |
| <b>Olivo</b>   | 588,13  | 684,25            | 1.569,27          | 1.257,06          | 916,37              | 836,59              | 1.218,34          | 7.070,01          |
| <b>Agrumi</b>  | 518,36  | 491,93            | 684,56            | 498,55            | 410,31              | 565,97              | 609,45            | 3.779,13          |
| di cui:  |   |                   |                   |                   |                     |                     |                   |                   |
| arancio  | 506,25  | 477,13            | 652,67            | 475,20            | 389,35              | 534,94              | 566,58            | 3.602,12          |
| limone   | 3,37  | 2,19              | 7,43              | 5,37              | 2,43                | 11,15               | 7,11              | 39,05             |
| <b>Fruttiferi</b>  | 422,87  | 595,82            | 1.581,83          | 1.297,81          | 880,79              | 826,88              | 1.007,32          | 6.613,32          |
| di cui:  |   |                   |                   |                   |                     |                     |                   |                   |
| melo   | 11,33   | 7,72              | 13,76             | 12,26             | 8,92                | 5,60                | 5,92              | 65,51             |
| pero   | 20,90   | 14,11             | 34,33             | 24,94             | 23,09               | 23,56               | 32,49             | 173,42            |
| pesco  | 15,28   | 22,52             | 38,46             | 32,27             | 28,08               | 30,96               | 8,49              | 176,06            |
| mandorlo   | 303,08  | 397,87            | 1.155,54          | 979,36            | 643,29              | 604,09              | 909,17            | 4.992,40          |
| nocciolo   | 47,20   | 130,59            | 302,15            | 227,47            | 160,56              | 120,36              | 28,46             | 1.016,79          |
| <b>Vivai</b>   | 6,69  | 4,85              | 10,87             | 24,13             | 11,11               | 1,52                | 4,00              | 63,17             |
| <b>CASTAGNETI DA FRUTTO</b>  | 1,55  | 2,80              | 4,40              | 1,45              | 0,87                | 0,08                | 31,21             | 42,36             |
| <b>SUPERFICIE AGRICOLA UTILIZZATA</b>                              | <b>4.587,03</b>   | <b>8.069,06</b>   | <b>26.741,66</b>  | <b>28.975,78</b>  | <b>28.243,61</b>    | <b>35.029,24</b>    | <b>60.991,41</b>  | <b>192.637,79</b> |
| <b>COLTURE BOSCHIVE</b>  | <b>5.748,62</b>   | <b>520,80</b>     | <b>924,52</b>     | <b>10.119,75</b>  | <b>298,20</b>       | <b>484,44</b>       | <b>3.704,88</b>   | <b>21.801,21</b>  |
| <b>Pioppete</b>  | 21,80   | 17,32             | 65,75             | 112,57            | 35,41               | 13,77               | 69,01             | 335,63            |
| <b>Boschi</b>  | 5.726,82  | 503,48            | 858,77            | 10.007,18         | 262,79              | 470,67              | 3.635,87          | 21.465,58         |
| <b>SUPERFICIE AGRARIA NON UTILIZZATA</b>                           | <b>314,18</b>   | <b>153,14</b>     | <b>348,68</b>     | <b>322,99</b>     | <b>352,61</b>       | <b>350,88</b>       | <b>563,94</b>     | <b>2.406,40</b>   |
| <b>ALTRA SUPERFICIE</b>  | <b>140,75</b>   | <b>106,25</b>     | <b>276,11</b>     | <b>377,87</b>     | <b>260,72</b>       | <b>337,32</b>       | <b>585,47</b>     | <b>2.084,49</b>   |
| <b>SUPERFICIE TOTALE</b>   | <b>10.790,56</b>  | <b>8.849,25</b>   | <b>28.290,97</b>  | <b>39.796,39</b>  | <b>29.155,14</b>    | <b>36.201,88</b>    | <b>65.845,70</b>  | <b>218.929,89</b> |

*segue TAV. 6* — **Aziende e superficie delle principali coltivazioni per classe di superficie agricola utilizzata (SAU),  
forma di utilizzazione dei terreni e zona altimetrica**

**B - MONTAGNA - AZIENDE**

| FORME DI UTILIZZAZIONE DEI TERRENI<br>E COLTIVAZIONI               | CLASSI DI SUPERFICIE AGRICOLA UTILIZZATA (SAU) (ettari) |                   |                   |                   |                     |                     |                   | TOTALE       |
|--|---|-------------------|-------------------|-------------------|---------------------|---------------------|-------------------|--------------|
|  | Fino a<br>0,99  | 1,00<br>—<br>1,99 | 2,00<br>—<br>4,99 | 5,00<br>—<br>9,99 | 10,00<br>—<br>19,99 | 20,00<br>—<br>49,99 | 50,00<br>ed oltre |              |
| <b>SEMINATIVI</b>  | <b>393</b>  | <b>455</b>        | <b>943</b>        | <b>797</b>        | <b>513</b>          | <b>277</b>          | <b>123</b>        | <b>3.501</b> |
| <b>Cereali</b>   | 230   | 356               | 851               | 748               | 495                 | 263                 | 117               | 3.060        |
| di cui:  |   |                   |                   |                   |                     |                     |                   |              |
| frumento   | 229   | 355               | 849               | 746               | 494                 | 263                 | 117               | 3.053        |
| granoturco   | —   | 1                 | 1                 | 1                 | 2                   | —                   | —                 | 5            |
| riso   | —   | —                 | —                 | —                 | —                   | —                   | —                 | —            |
| <b>Patata</b>  | 1   | —                 | 1                 | 1                 | 1                   | —                   | —                 | 4            |
| <b>Barbabietola da zucchero</b>                                    | —   | —                 | —                 | —                 | —                   | —                   | —                 | —            |
| <b>Piante industriali</b>  | —   | —                 | —                 | —                 | —                   | —                   | —                 | —            |
| di cui:  |   |                   |                   |                   |                     |                     |                   |              |
| tabacco  | —   | —                 | —                 | —                 | —                   | —                   | —                 | —            |
| <b>Ortive</b>  | 13  | 5                 | 9                 | 26                | 29                  | 23                  | 18                | 123          |
| -In piena aria   | 13  | 5                 | 9                 | 26                | 29                  | 23                  | 18                | 123          |
| di cui: carciofo   | 1   | —                 | —                 | —                 | 1                   | —                   | —                 | 2            |
| fragola  | —   | —                 | —                 | —                 | —                   | —                   | —                 | —            |
| pomodoro   | 2   | 1                 | 2                 | 3                 | 3                   | 1                   | 2                 | 14           |
| -Protette  | —   | —                 | —                 | —                 | —                   | —                   | —                 | —            |
| in serra   | —   | —                 | —                 | —                 | —                   | —                   | —                 | —            |
| in tunnels, campane, ecc.  | —   | —                 | —                 | —                 | —                   | —                   | —                 | —            |
| <b>Fiori e piante ornamentali</b>                                  | 1   | 1                 | —                 | —                 | —                   | —                   | —                 | 2            |
| di cui: in piena aria  | 1   | 1                 | —                 | —                 | —                   | —                   | —                 | 2            |
| in serra   | 1   | —                 | —                 | —                 | —                   | —                   | —                 | 1            |
| <b>Foraggiere avvicendate</b>                                      | 57  | 144               | 487               | 586               | 397                 | 229                 | 107               | 2.007        |
| <b>PRATI PERMANENTI E PASCOLI</b>                                  | <b>115</b>  | <b>118</b>        | <b>354</b>        | <b>455</b>        | <b>343</b>          | <b>236</b>          | <b>120</b>        | <b>1.741</b> |
| <b>Prati permanenti</b>  | 13  | 12                | 32                | 32                | 20                  | 12                  | 11                | 132          |
| <b>Pascoli</b>   | 102   | 107               | 325               | 436               | 335                 | 229                 | 119               | 1.653        |
| <b>COLTIVAZIONI LEGNOSE AGRARIE</b>                                | <b>258</b>  | <b>261</b>        | <b>601</b>        | <b>588</b>        | <b>396</b>          | <b>177</b>          | <b>97</b>         | <b>2.378</b> |
| <b>Vite</b>  | 190   | 203               | 486               | 489               | 322                 | 144                 | 76                | 1.910        |
| di cui per la produzione di:                                       |   |                   |                   |                   |                     |                     |                   |              |
| -Vini a denominazione di origine controllata (vini DOC)            | —   | —                 | —                 | —                 | —                   | —                   | —                 | —            |
| -Altri vini (compresi i vini da tavola con indicazione geografica) | 190   | 202               | 486               | 489               | 322                 | 144                 | 76                | 1.909        |
| -Uva da tavola   | —   | 1                 | 3                 | —                 | 1                   | —                   | 1                 | 6            |
| <b>Olivo</b>   | 50  | 64                | 224               | 237               | 183                 | 74                  | 46                | 878          |
| <b>Agrumi</b>  | 3   | 3                 | 2                 | —                 | —                   | 2                   | —                 | 10           |
| di cui:  |   |                   |                   |                   |                     |                     |                   |              |
| arancio  | 1   | 2                 | 2                 | —                 | —                   | 1                   | —                 | 6            |
| limone   | —   | —                 | —                 | —                 | —                   | —                   | —                 | —            |
| <b>Fruttiferi</b>  | 76  | 63                | 171               | 148               | 142                 | 66                  | 43                | 709          |
| di cui:  |   |                   |                   |                   |                     |                     |                   |              |
| melo   | 5   | 4                 | 7                 | 10                | 5                   | 5                   | 3                 | 39           |
| pero   | 12  | 8                 | 27                | 25                | 27                  | 12                  | 11                | 122          |
| pesco  | 4   | 2                 | 5                 | 3                 | 3                   | 2                   | 2                 | 21           |
| mandorlo   | 68  | 61                | 162               | 142               | 138                 | 60                  | 41                | 672          |
| nocciolo   | —   | —                 | 1                 | 2                 | 1                   | —                   | 2                 | 6            |
| <b>Vivai</b>   | 1   | —                 | 2                 | 1                 | 1                   | —                   | 1                 | 6            |
| <b>CASTAGNETI DA FRUTTO</b>  | <b>2</b>  | <b>1</b>          | <b>2</b>          | <b>1</b>          | <b>2</b>            | <b>—</b>            | <b>1</b>          | <b>9</b>     |
| <b>SUPERFICIE AGRICOLA UTILIZZATA</b>                              | <b>548</b>  | <b>503</b>        | <b>987</b>        | <b>820</b>        | <b>525</b>          | <b>291</b>          | <b>136</b>        | <b>3.810</b> |
| <b>COLTURE BOSCHIVE</b>  | <b>15</b>   | <b>24</b>         | <b>59</b>         | <b>63</b>         | <b>43</b>           | <b>47</b>           | <b>35</b>         | <b>286</b>   |
| <b>Pioppete</b>  | —   | —                 | —                 | —                 | 3                   | —                   | —                 | 3            |
| <b>Boschi</b>  | 15  | 24                | 59                | 63                | 41                  | 47                  | 35                | 284          |
| <b>SUPERFICIE AGRARIA NON UTILIZZATA</b>                           | <b>101</b>  | <b>90</b>         | <b>182</b>        | <b>167</b>        | <b>135</b>          | <b>89</b>           | <b>46</b>         | <b>810</b>   |
| <b>ALTRA SUPERFICIE</b>  | <b>253</b>  | <b>291</b>        | <b>737</b>        | <b>724</b>        | <b>482</b>          | <b>273</b>          | <b>124</b>        | <b>2.884</b> |
| <b>SUPERFICIE TOTALE</b>   | <b>552</b>  | <b>503</b>        | <b>987</b>        | <b>820</b>        | <b>525</b>          | <b>291</b>          | <b>136</b>        | <b>3.814</b> |

*segue TAV. 6* — **Aziende e superficie delle principali coltivazioni per classe di superficie agricola utilizzata (SAU),  
forma di utilizzazione dei terreni e zona altimetrica**

**B - MONTAGNA - SUPERFICIE INVESTITA (ettari)**

| FORME DI UTILIZZAZIONE DEI TERRENI<br>E COLTIVAZIONI               | CLASSI DI SUPERFICIE AGRICOLA UTILIZZATA (SAU) (ettari) |                   |                   |                   |                     |                     |                   | TOTALE           |
|--|---|-------------------|-------------------|-------------------|---------------------|---------------------|-------------------|------------------|
|  | Fino a<br>0,99  | 1,00<br>—<br>1,99 | 2,00<br>—<br>4,99 | 5,00<br>—<br>9,99 | 10,00<br>—<br>19,99 | 20,00<br>—<br>49,99 | 50,00<br>ed oltre |                  |
| <b>SEMINATIVI</b>  | <b>192,39</b>   | <b>559,61</b>     | <b>2.658,07</b>   | <b>4.541,33</b>   | <b>5.409,82</b>     | <b>5.934,53</b>     | <b>7.076,16</b>   | <b>26.371,91</b> |
| <b>Cereali</b>   | <b>95,55</b>  | <b>310,22</b>     | <b>1.486,58</b>   | <b>2.389,63</b>   | <b>2.775,09</b>     | <b>2.894,05</b>     | <b>2.895,82</b>   | <b>12.846,94</b> |
| di cui:  |   |                   |                   |                   |                     |                     |                   |                  |
| frumento   | 94,93   | 307,91            | 1.478,88          | 2.368,08          | 2.751,69            | 2.863,99            | 2.826,61          | 12.692,09        |
| granoturco   | —   | 1,00              | 1,00              | 0,50              | 5,00                | —                   | —                 | 7,50             |
| riso   | —   | —                 | —                 | —                 | —                   | —                   | —                 | —                |
| <b>Patata</b>  | <b>0,21</b>   | <b>—</b>          | <b>1,00</b>       | <b>2,10</b>       | <b>3,00</b>         | <b>—</b>            | <b>—</b>          | <b>6,31</b>      |
| <b>Barbabetola da zucchero</b>                                     | <b>—</b>  | <b>—</b>          | <b>—</b>          | <b>—</b>          | <b>—</b>            | <b>—</b>            | <b>—</b>          | <b>—</b>         |
| <b>Piante industriali</b>  | <b>—</b>  | <b>—</b>          | <b>—</b>          | <b>—</b>          | <b>—</b>            | <b>—</b>            | <b>—</b>          | <b>—</b>         |
| di cui:  |   |                   |                   |                   |                     |                     |                   |                  |
| tabacco  | —   | —                 | —                 | —                 | —                   | —                   | —                 | —                |
| <b>Ortive</b>  | <b>2,85</b>   | <b>1,34</b>       | <b>1,93</b>       | <b>6,13</b>       | <b>14,85</b>        | <b>8,50</b>         | <b>13,93</b>      | <b>49,53</b>     |
| -In piena aria   | 2,85  | 1,34              | 1,93              | 6,13              | 14,85               | 8,50                | 13,93             | 49,53            |
| di cui: carciofo   | 0,03  | —                 | —                 | —                 | 0,02                | —                   | —                 | 0,05             |
| fragola  | —   | —                 | —                 | —                 | —                   | —                   | —                 | —                |
| pomodoro   | 0,26  | 0,02              | 0,18              | 1,23              | 0,67                | 0,05                | 0,26              | 2,67             |
| -Protette  | —   | —                 | —                 | —                 | —                   | —                   | —                 | —                |
| in serra   | —   | —                 | —                 | —                 | —                   | —                   | —                 | —                |
| in tunnels, campane, ecc.  | —   | —                 | —                 | —                 | —                   | —                   | —                 | —                |
| <b>Fiori e piante ornamentali</b>                                  | <b>0,21</b>   | <b>0,10</b>       | <b>—</b>          | <b>—</b>          | <b>—</b>            | <b>—</b>            | <b>—</b>          | <b>0,31</b>      |
| di cui: in piena aria  | 0,20  | 0,10              | —                 | —                 | —                   | —                   | —                 | 0,30             |
| in serra   | 0,01  | —                 | —                 | —                 | —                   | —                   | —                 | 0,01             |
| <b>Foraggiere avvicendate</b>                                      | <b>18,39</b>  | <b>78,43</b>      | <b>478,78</b>     | <b>1.053,53</b>   | <b>1.430,32</b>     | <b>1.860,90</b>     | <b>2.767,52</b>   | <b>7.687,87</b>  |
| <b>PRATI PERMANENTI E PASCOLI</b>                                  | <b>48,91</b>  | <b>95,58</b>      | <b>484,75</b>     | <b>1.067,81</b>   | <b>1.598,44</b>     | <b>2.886,73</b>     | <b>6.636,82</b>   | <b>12.819,04</b> |
| <b>Prati permanenti</b>  | <b>5,53</b>   | <b>8,98</b>       | <b>60,69</b>      | <b>74,60</b>      | <b>68,63</b>        | <b>69,20</b>        | <b>146,43</b>     | <b>434,06</b>    |
| <b>Pascoli</b>   | <b>43,38</b>  | <b>86,60</b>      | <b>424,06</b>     | <b>993,21</b>     | <b>1.529,81</b>     | <b>2.817,53</b>     | <b>6.490,39</b>   | <b>12.384,98</b> |
| <b>COLTIVAZIONI LEGNOSE AGRARIE</b>                                | <b>55,14</b>  | <b>78,41</b>      | <b>241,87</b>     | <b>302,20</b>     | <b>278,81</b>       | <b>181,77</b>       | <b>386,47</b>     | <b>1.524,67</b>  |
| <b>Vite</b>  | <b>36,58</b>  | <b>37,95</b>      | <b>97,69</b>      | <b>116,23</b>     | <b>80,64</b>        | <b>54,05</b>        | <b>53,90</b>      | <b>477,04</b>    |
| di cui per la produzione di:                                       |   |                   |                   |                   |                     |                     |                   |                  |
| -Vini a denominazione di origine controllata (vini DOC)            | —   | —                 | —                 | —                 | —                   | —                   | —                 | —                |
| -Altri vini (compresi i vini da tavola con indicazione geografica) | 36,58   | 37,92             | 97,18             | 116,23            | 80,54               | 54,05               | 53,80             | 476,30           |
| -Uva da tavola   | —   | 0,03              | 0,51              | —                 | 0,10                | —                   | 0,10              | 0,74             |
| <b>Olivo</b>   | <b>9,18</b>   | <b>20,62</b>      | <b>87,26</b>      | <b>114,90</b>     | <b>112,29</b>       | <b>63,93</b>        | <b>193,98</b>     | <b>602,16</b>    |
| <b>Agrumi</b>  | <b>0,31</b>   | <b>2,30</b>       | <b>1,98</b>       | <b>—</b>          | <b>—</b>            | <b>0,20</b>         | <b>—</b>          | <b>4,79</b>      |
| di cui:  |   |                   |                   |                   |                     |                     |                   |                  |
| arancio  | 0,12  | 1,30              | 1,98              | —                 | —                   | 0,15                | —                 | 3,55             |
| limone   | —   | —                 | —                 | —                 | —                   | —                   | —                 | —                |
| <b>Fruttiferi</b>  | <b>8,67</b>   | <b>17,54</b>      | <b>54,04</b>      | <b>70,97</b>      | <b>85,48</b>        | <b>63,59</b>        | <b>135,59</b>     | <b>435,88</b>    |
| di cui:  |   |                   |                   |                   |                     |                     |                   |                  |
| melo   | 0,29  | 0,21              | 0,45              | 1,32              | 1,12                | 0,53                | 2,53              | 6,45             |
| pero   | 1,05  | 1,22              | 3,34              | 6,50              | 7,44                | 5,14                | 8,16              | 32,85            |
| pesco  | 0,23  | 0,32              | 0,19              | 0,43              | 0,86                | 1,73                | 1,01              | 4,77             |
| mandorlo   | 6,95  | 15,25             | 49,64             | 61,45             | 75,16               | 55,08               | 119,95            | 383,48           |
| nocciolo   | —   | —                 | 0,21              | 0,84              | 0,25                | —                   | 2,24              | 3,54             |
| <b>Vivai</b>   | <b>0,40</b>   | <b>—</b>          | <b>0,90</b>       | <b>0,10</b>       | <b>0,40</b>         | <b>—</b>            | <b>3,00</b>       | <b>4,80</b>      |
| <b>CASTAGNETI DA FRUTTO</b>  | <b>0,79</b>   | <b>1,00</b>       | <b>1,53</b>       | <b>0,40</b>       | <b>0,65</b>         | <b>—</b>            | <b>2,00</b>       | <b>6,37</b>      |
| <b>SUPERFICIE AGRICOLA UTILIZZATA</b>                              | <b>297,23</b>   | <b>734,60</b>     | <b>3.386,22</b>   | <b>5.911,74</b>   | <b>7.287,72</b>     | <b>9.003,03</b>     | <b>14.101,45</b>  | <b>40.721,99</b> |
| <b>COLTURE BOSCHIVE</b>  | <b>4.314,36</b>   | <b>11,39</b>      | <b>56,54</b>      | <b>215,19</b>     | <b>94,54</b>        | <b>209,25</b>       | <b>2.531,57</b>   | <b>7.432,84</b>  |
| <b>Pioppete</b>  | <b>—</b>  | <b>—</b>          | <b>—</b>          | <b>—</b>          | <b>7,12</b>         | <b>—</b>            | <b>—</b>          | <b>7,12</b>      |
| <b>Boschi</b>  | <b>4.314,36</b>   | <b>11,39</b>      | <b>56,54</b>      | <b>215,19</b>     | <b>87,42</b>        | <b>209,25</b>       | <b>2.531,57</b>   | <b>7.425,72</b>  |
| <b>SUPERFICIE AGRARIA NON UTILIZZATA</b>                           | <b>42,15</b>  | <b>31,08</b>      | <b>100,35</b>     | <b>98,80</b>      | <b>168,85</b>       | <b>115,16</b>       | <b>210,61</b>     | <b>767,00</b>    |
| <b>ALTRA SUPERFICIE</b>  | <b>8,45</b>   | <b>20,68</b>      | <b>60,44</b>      | <b>102,03</b>     | <b>85,72</b>        | <b>84,07</b>        | <b>112,86</b>     | <b>474,25</b>    |
| <b>SUPERFICIE TOTALE</b>   | <b>4.662,19</b>   | <b>797,75</b>     | <b>3.603,55</b>   | <b>6.327,76</b>   | <b>7.636,83</b>     | <b>9.411,51</b>     | <b>16.956,49</b>  | <b>49.396,08</b> |

*segue TAV. 6* — **Aziende e superficie delle principali coltivazioni per classe di superficie agricola utilizzata (SAU),  
forma di utilizzazione dei terreni e zona altimetrica**

**C - COLLINA - AZIENDE**

| FORME DI UTILIZZAZIONE DEI TERRENI<br>E COLTIVAZIONI               | CLASSI DI SUPERFICIE AGRICOLA UTILIZZATA (SAU) (ettari) |                   |                   |                   |                     |                     |                   |               |
|--|---|-------------------|-------------------|-------------------|---------------------|---------------------|-------------------|---------------|
|  | Fino a<br>0,99  | 1,00<br>—<br>1,99 | 2,00<br>—<br>4,99 | 5,00<br>—<br>9,99 | 10,00<br>—<br>19,99 | 20,00<br>—<br>49,99 | 50,00<br>ed oltre | TOTALE        |
| <b>SEMINATIVI</b>  | <b>4.753</b>  | <b>3.996</b>      | <b>6.422</b>      | <b>3.199</b>      | <b>1.464</b>        | <b>835</b>          | <b>443</b>        | <b>21.112</b> |
| <b>Cereali</b>   | 1.477   | 2.372             | 5.015             | 2.822             | 1.366               | 793                 | 430               | 14.275        |
| di cui:  |   |                   |                   |                   |                     |                     |                   |               |
| frumento   | 1.455   | 2.363             | 4.988             | 2.813             | 1.365               | 787                 | 430               | 14.201        |
| granoturco   | 5   | 1                 | 4                 | 2                 | 2                   | 1                   | —                 | 15            |
| riso   | —   | —                 | —                 | —                 | —                   | —                   | —                 | —             |
| <b>Patata</b>  | 2   | 1                 | 1                 | 1                 | 2                   | —                   | —                 | 7             |
| <b>Barbabetola da zucchero</b>                                     | —   | —                 | —                 | —                 | —                   | —                   | —                 | —             |
| <b>Piante industriali</b>  | —   | —                 | —                 | 1                 | 2                   | —                   | 1                 | 4             |
| di cui:  |   |                   |                   |                   |                     |                     |                   |               |
| tabacco  | —   | —                 | —                 | —                 | —                   | —                   | —                 | —             |
| <b>Ortive</b>  | 374   | 180               | 304               | 180               | 95                  | 68                  | 59                | 1.260         |
| -In piena aria   | 374   | 179               | 303               | 179               | 95                  | 68                  | 58                | 1.256         |
| di cui: carciofo   | 13  | 9                 | 27                | 25                | 7                   | 5                   | 5                 | 91            |
| fragola  | —   | —                 | —                 | —                 | —                   | —                   | —                 | —             |
| pomodoro   | 83  | 51                | 76                | 64                | 18                  | 6                   | 5                 | 303           |
| -Protette  | —   | 3                 | 1                 | 3                 | 1                   | —                   | 1                 | 9             |
| in serra   | —   | 3                 | 1                 | 3                 | 1                   | —                   | 1                 | 9             |
| in tunnels, campane, ecc.  | —   | —                 | —                 | —                 | —                   | —                   | —                 | —             |
| <b>Fiori e piante ornamentali</b>                                  | 18  | 4                 | 5                 | 2                 | —                   | —                   | —                 | 29            |
| di cui: in piena aria  | 18  | 3                 | 4                 | 2                 | —                   | —                   | —                 | 27            |
| in serra   | 2   | 2                 | 1                 | —                 | —                   | —                   | —                 | 5             |
| <b>Foraggere avvicendate</b>                                       | 61  | 76                | 255               | 243               | 226                 | 248                 | 181               | 1.290         |
| <b>PRATI PERMANENTI E PASCOLI</b>                                  | <b>990</b>  | <b>609</b>        | <b>882</b>        | <b>574</b>        | <b>360</b>          | <b>331</b>          | <b>284</b>        | <b>4.030</b>  |
| <b>Prati permanenti</b>  | 127   | 68                | 96                | 43                | 40                  | 42                  | 51                | 467           |
| <b>Pascoli</b>   | 872   | 543               | 793               | 537               | 328                 | 296                 | 242               | 3.611         |
| <b>COLTIVAZIONI LEGNOSE AGRARIE</b>                                | <b>5.617</b>  | <b>3.092</b>      | <b>4.446</b>      | <b>2.182</b>      | <b>975</b>          | <b>551</b>          | <b>289</b>        | <b>17.152</b> |
| <b>Vite</b>  | 1.886   | 1.129             | 1.778             | 924               | 400                 | 215                 | 112               | 6.444         |
| di cui per la produzione di:                                       |   |                   |                   |                   |                     |                     |                   |               |
| -Vini a denominazione di origine controllata (vini DOC)            | —   | —                 | —                 | —                 | —                   | —                   | —                 | —             |
| -Altri vini (compresi i vini da tavola con indicazione geografica) | 1.835   | 1.119             | 1.754             | 915               | 397                 | 215                 | 112               | 6.347         |
| -Uva da tavola   | 111   | 44                | 93                | 45                | 25                  | 14                  | 11                | 343           |
| <b>Olivo</b>   | 3.049   | 2.035             | 3.182             | 1.715             | 770                 | 442                 | 232               | 11.425        |
| <b>Agrumi</b>  | 1.204   | 504               | 504               | 248               | 125                 | 91                  | 43                | 2.719         |
| di cui:  |   |                   |                   |                   |                     |                     |                   |               |
| arancio  | 1.162   | 494               | 492               | 243               | 123                 | 91                  | 42                | 2.647         |
| limone   | 43  | 19                | 35                | 18                | 9                   | 9                   | 3                 | 136           |
| <b>Fruttiferi</b>  | 2.281   | 1.510             | 2.393             | 1.296             | 556                 | 318                 | 145               | 8.499         |
| di cui:  |   |                   |                   |                   |                     |                     |                   |               |
| melo   | 193   | 82                | 104               | 51                | 23                  | 18                  | 10                | 481           |
| pero   | 301   | 129               | 183               | 98                | 56                  | 35                  | 25                | 827           |
| pesco  | 190   | 91                | 121               | 66                | 28                  | 32                  | 11                | 539           |
| mandorlo   | 1.789   | 1.257             | 2.070             | 1.150             | 499                 | 273                 | 128               | 7.166         |
| nocciolo   | 227   | 229               | 338               | 164               | 70                  | 28                  | 9                 | 1.065         |
| <b>Vivai</b>   | 36  | 14                | 19                | 10                | 3                   | 3                   | 1                 | 86            |
| <b>CASTAGNETI DA FRUTTO</b>  | 12  | 6                 | 9                 | 3                 | 2                   | 1                   | 3                 | 36            |
| <b>SUPERFICIE AGRICOLA UTILIZZATA</b>                              | <b>8.841</b>  | <b>5.157</b>      | <b>7.177</b>      | <b>3.358</b>      | <b>1.526</b>        | <b>864</b>          | <b>464</b>        | <b>27.387</b> |
| <b>COLTURE BOSCHIVE</b>  | <b>105</b>  | <b>52</b>         | <b>121</b>        | <b>87</b>         | <b>59</b>           | <b>37</b>           | <b>40</b>         | <b>501</b>    |
| <b>Pioppete</b>  | 25  | 15                | 28                | 17                | 7                   | 6                   | 6                 | 104           |
| <b>Boschi</b>  | 83  | 39                | 101               | 74                | 57                  | 33                  | 38                | 425           |
| <b>SUPERFICIE AGRARIA NON UTILIZZATA</b>                           | <b>571</b>  | <b>400</b>        | <b>666</b>        | <b>391</b>        | <b>221</b>          | <b>163</b>          | <b>94</b>         | <b>2.508</b>  |
| <b>ALTRA SUPERFICIE</b>  | <b>2.392</b>  | <b>1.710</b>      | <b>3.153</b>      | <b>1.897</b>      | <b>1.031</b>        | <b>687</b>          | <b>411</b>        | <b>11.281</b> |
| <b>SUPERFICIE TOTALE</b>   | <b>8.867</b>  | <b>5.157</b>      | <b>7.177</b>      | <b>3.358</b>      | <b>1.526</b>        | <b>864</b>          | <b>464</b>        | <b>27.413</b> |

**segue TAV. 6 — Aziende e superficie delle principali coltivazioni per classe di superficie agricola utilizzata (SAU),  
forma di utilizzazione dei terreni e zona altimetrica**

**C - COLLINA - SUPERFICIE INVESTITA (ettari)**

| FORME DI UTILIZZAZIONE DEI TERRENI<br>E COLTIVAZIONI               | CLASSI DI SUPERFICIE AGRICOLA UTILIZZATA (SAU) (ettari) |                   |                   |                   |                     |                     |                   |                   |
|--|---|-------------------|-------------------|-------------------|---------------------|---------------------|-------------------|-------------------|
|  | Fino a<br>0,99  | 1,00<br>—<br>1,99 | 2,00<br>—<br>4,99 | 5,00<br>—<br>9,99 | 10,00<br>—<br>19,99 | 20,00<br>—<br>49,99 | 50,00<br>ed oltre | TOTALE            |
| <b>SEMINATIVI</b>  | <b>2.002,35</b>   | <b>4.701,22</b>   | <b>17.599,66</b>  | <b>18.404,47</b>  | <b>16.903,04</b>    | <b>20.189,17</b>    | <b>33.945,38</b>  | <b>113.745,29</b> |
| <b>Cereali</b>   | 726,37  | 2.606,25          | 11.407,29         | 12.307,18         | 11.396,46           | 13.008,38           | 20.834,90         | 72.286,83         |
| di cui:  |   |                   |                   |                   |                     |                     |                   |                   |
| frumento   | 717,61  | 2.594,97          | 11.300,67         | 12.215,44         | 11.281,11           | 12.878,18           | 20.273,82         | 71.261,80         |
| granoturco   | 2,19  | 0,80              | 4,33              | 0,95              | 9,00                | 10,02               | —                 | 27,29             |
| riso   | —   | —                 | —                 | —                 | —                   | —                   | —                 | —                 |
| <b>Patata</b>  | 0,32  | 0,05              | 1,00              | 0,02              | 3,00                | —                   | —                 | 4,39              |
| <b>Barbabietola da zucchero</b>                                    | —   | —                 | —                 | —                 | —                   | —                   | —                 | —                 |
| <b>Piante industriali</b>  | —   | —                 | —                 | 6,50              | 17,48               | —                   | 1,00              | 24,98             |
| di cui:  |   |                   |                   |                   |                     |                     |                   |                   |
| tabacco  | —   | —                 | —                 | —                 | —                   | —                   | —                 | —                 |
| <b>Ortive</b>  | 75,96   | 58,68             | 140,86            | 103,59            | 110,99              | 65,28               | 218,52            | 773,88            |
| -In piena aria   | 75,96   | 58,44             | 140,66            | 102,59            | 110,91              | 65,28               | 218,40            | 772,24            |
| di cui: carciofo   | 2,93  | 7,57              | 23,45             | 24,35             | 8,03                | 6,90                | 40,01             | 113,24            |
| fragola  | —   | —                 | —                 | —                 | —                   | —                   | —                 | —                 |
| pomodoro   | 7,72  | 5,26              | 11,12             | 8,93              | 22,59               | 0,74                | 46,39             | 102,75            |
| -Protette  | —   | 0,24              | 0,20              | 1,00              | 0,08                | —                   | 0,12              | 1,64              |
| in serra   | —   | 0,24              | 0,20              | 1,00              | 0,08                | —                   | 0,12              | 1,64              |
| in tunnels, campane, ecc.  | —   | —                 | —                 | —                 | —                   | —                   | —                 | —                 |
| <b>Fiori e piante ornamentali</b>                                  | 3,04  | 2,61              | 1,41              | 0,10              | —                   | —                   | —                 | 7,16              |
| di cui: in piena aria  | 2,77  | 2,32              | 0,91              | 0,10              | —                   | —                   | —                 | 6,10              |
| in serra   | 0,27  | 0,29              | 0,50              | —                 | —                   | —                   | —                 | 1,06              |
| <b>Foraggere avvicendate</b>                                       | 24,43   | 58,40             | 350,99            | 563,67            | 1.040,64            | 2.333,45            | 5.225,58          | 9.597,16          |
| <b>PRATI PERMANENTI E PASCOLI</b>                                  | <b>373,28</b>   | <b>562,13</b>     | <b>1.400,46</b>   | <b>1.384,87</b>   | <b>1.781,95</b>     | <b>3.537,27</b>     | <b>9.953,98</b>   | <b>18.993,94</b>  |
| Prati permanenti   | 42,66   | 50,00             | 125,50            | 91,85             | 138,32              | 331,27              | 1.391,65          | 2.171,25          |
| Pascoli  | 330,62  | 512,13            | 1.274,96          | 1.293,02          | 1.643,63            | 3.206,00            | 8.562,33          | 16.822,69         |
| <b>COLTIVAZIONI LEGNOSE AGRARIE</b>                                | <b>1.913,41</b>   | <b>2.069,31</b>   | <b>4.352,45</b>   | <b>3.273,65</b>   | <b>2.270,68</b>     | <b>2.299,69</b>     | <b>2.961,39</b>   | <b>19.140,58</b>  |
| <b>Vite</b>  | 395,92  | 332,92            | 650,10            | 381,97            | 250,27              | 196,45              | 454,85            | 2.662,48          |
| di cui per la produzione di:                                       |   |                   |                   |                   |                     |                     |                   |                   |
| -Vini a denominazione di origine controllata (vini DOC)            | —   | —                 | —                 | —                 | —                   | —                   | —                 | —                 |
| -Altri vini (compresi i vini da tavola con indicazione geografica) | 384,57  | 324,62            | 627,21            | 375,62            | 239,59              | 185,68              | 307,94            | 2.445,23          |
| -Uva da tavola   | 11,04   | 7,57              | 21,69             | 5,79              | 10,48               | 10,46               | 146,91            | 213,94            |
| <b>Olivo</b>   | 578,95  | 663,63            | 1.482,01          | 1.142,16          | 804,08              | 772,66              | 1.024,36          | 6.467,85          |
| <b>Agrumi</b>  | 518,05  | 489,63            | 682,58            | 498,55            | 410,31              | 565,77              | 609,45            | 3.774,34          |
| di cui:  |   |                   |                   |                   |                     |                     |                   |                   |
| arancio  | 506,13  | 475,83            | 650,69            | 475,20            | 389,35              | 534,79              | 566,58            | 3.598,57          |
| limone   | 3,37  | 2,19              | 7,43              | 5,37              | 2,43                | 11,15               | 7,11              | 39,05             |
| <b>Fruttiferi</b>  | 414,20  | 578,28            | 1.527,79          | 1.226,84          | 795,31              | 763,29              | 871,73            | 6.177,44          |
| di cui:  |   |                   |                   |                   |                     |                     |                   |                   |
| melo   | 11,04   | 7,51              | 13,31             | 10,94             | 7,80                | 5,07                | 3,39              | 59,06             |
| pero   | 19,85   | 12,89             | 30,99             | 18,44             | 15,65               | 18,42               | 24,33             | 140,57            |
| pesco  | 15,05   | 22,20             | 38,27             | 31,84             | 27,22               | 29,23               | 7,48              | 171,29            |
| mandorlo   | 296,13  | 382,62            | 1.105,90          | 917,91            | 568,13              | 549,01              | 789,22            | 4.608,92          |
| nocciolo   | 47,20   | 130,59            | 301,94            | 226,63            | 160,31              | 120,36              | 26,22             | 1.013,25          |
| <b>Vivai</b>   | 6,29  | 4,85              | 9,97              | 24,03             | 10,71               | 1,52                | 1,00              | 58,37             |
| <b>CASTAGNETI DA FRUTTO</b>  | <b>0,76</b>   | <b>1,80</b>       | <b>2,87</b>       | <b>1,05</b>       | <b>0,22</b>         | <b>0,08</b>         | <b>29,21</b>      | <b>35,99</b>      |
| <b>SUPERFICIE AGRICOLA UTILIZZATA</b>                              | <b>4.289,80</b>   | <b>7.334,46</b>   | <b>23.355,44</b>  | <b>23.064,04</b>  | <b>20.955,89</b>    | <b>26.026,21</b>    | <b>46.889,96</b>  | <b>151.915,80</b> |
| <b>COLTURE BOSCHIVE</b>  | <b>1.434,26</b>   | <b>509,41</b>     | <b>867,98</b>     | <b>9.904,56</b>   | <b>203,66</b>       | <b>275,19</b>       | <b>1.173,31</b>   | <b>14.368,37</b>  |
| Pioppete   | 21,80   | 17,32             | 65,75             | 112,57            | 28,29               | 13,77               | 69,01             | 328,51            |
| Boschi   | 1.412,46  | 492,09            | 802,23            | 9.791,99          | 175,37              | 261,42              | 1.104,30          | 14.039,86         |
| <b>SUPERFICIE AGRARIA NON UTILIZZATA</b>                           | <b>272,01</b>   | <b>122,06</b>     | <b>248,33</b>     | <b>224,19</b>     | <b>183,76</b>       | <b>235,72</b>       | <b>353,33</b>     | <b>1.639,40</b>   |
| <b>ALTRA SUPERFICIE</b>  | <b>132,30</b>   | <b>85,57</b>      | <b>215,67</b>     | <b>275,84</b>     | <b>175,00</b>       | <b>253,25</b>       | <b>472,61</b>     | <b>1.610,24</b>   |
| <b>SUPERFICIE TOTALE</b>   | <b>6.128,37</b>   | <b>8.051,50</b>   | <b>24.687,42</b>  | <b>33.468,63</b>  | <b>21.518,31</b>    | <b>26.790,37</b>    | <b>48.889,21</b>  | <b>169.533,81</b> |

**TAV. 7 — Aziende che praticano l'irrigazione e relativa superficie irrigata, per classe di superficie totale, classe di superficie agricola utilizzata (SAU), forma di conduzione e zona altimetrica****A - TOTALE**

| CLASSI DI SUPERFICIE TOTALE<br>Ettari<br>CLASSI DI SUPERFICIE AGRICOLA UTILIZZATA<br>Ettari<br>FORME DI CONDUZIONE | AZIENDE      | SUPERFICIE (ettari)             |              |               |               |                  | SUPERFICIE<br>IRRIGATA<br>(ettari) |
|--|--------------|---------------------------------|--------------|---------------|---------------|------------------|------------------------------------|
|  |              | Agricola<br>utilizzata<br>(SAU) | Pioppete     | Boschi        | Altra         | TOTALE           |                                    |
| <b>PER CLASSE DI SUPERFICIE TOTALE</b>   |              |                                 |              |               |               |                  |                                    |
| Fino a 0,49  | 650          | 209,14                          | —            | —             | 3,92          | 213,06           | 196,31                             |
| 0,50 - 0,99  | 576          | 398,61                          | —            | 0,12          | 6,92          | 405,65           | 358,78                             |
| 1,00 - 1,99  | 549          | 743,73                          | —            | —             | 25,22         | 768,95           | 568,10                             |
| 2,00 - 2,99  | 239          | 558,77                          | —            | 1,80          | 14,17         | 574,74           | 312,13                             |
| 3,00 - 4,99  | 348          | 1.275,43                        | 0,11         | 1,50          | 45,97         | 1.323,01         | 527,92                             |
| 5,00 - 9,99  | 300          | 2.025,11                        | 4,48         | 0,70          | 57,16         | 2.087,45         | 626,91                             |
| 10,00 -19,99   | 153          | 2.030,49                        | 2,00         | 3,51          | 44,83         | 2.080,83         | 543,40                             |
| 20,00 -29,99   | 66           | 1.571,51                        | 1,00         | 4,21          | 21,27         | 1.597,99         | 335,12                             |
| 30,00 -49,99   | 45           | 1.638,09                        | 0,50         | 4,22          | 41,53         | 1.684,34         | 404,73                             |
| 50,00 -99,99   | 35           | 2.373,27                        | —            | 70,00         | 30,00         | 2.473,27         | 573,48                             |
| 100,00 e oltre   | 20           | 3.113,03                        | 28,04        | 188,67        | 78,43         | 3.408,17         | 499,48                             |
| <b>PER CLASSE DI SUPERFICIE AGRICOLA UTILIZZATA</b>  |              |                                 |              |               |               |                  |                                    |
| Fino a 0,49  | 667          | 216,44                          | —            | 1,70          | 8,19          | 226,33           | 203,15                             |
| 0,50 - 0,99  | 587          | 412,45                          | —            | 0,12          | 19,85         | 432,42           | 367,23                             |
| 1,00 - 1,99  | 546          | 761,40                          | —            | 1,50          | 33,25         | 796,15           | 574,82                             |
| 2,00 - 2,99  | 239          | 575,15                          | 4,11         | 0,10          | 20,40         | 599,76           | 316,47                             |
| 3,00 - 4,99  | 341          | 1.294,39                        | 0,42         | 0,70          | 37,35         | 1.332,86         | 522,94                             |
| 5,00 - 9,99  | 290          | 2.022,49                        | 0,06         | 62,00         | 40,86         | 2.125,41         | 629,45                             |
| 10,00 -19,99   | 151          | 2.062,44                        | 2,00         | 3,51          | 40,81         | 2.108,76         | 530,49                             |
| 20,00 -29,99   | 63           | 1.531,50                        | 1,00         | 4,21          | 26,75         | 1.563,46         | 339,62                             |
| 30,00 -49,99   | 43           | 1.579,62                        | 0,50         | 4,22          | 34,53         | 1.618,87         | 393,23                             |
| 50,00 -99,99   | 35           | 2.456,35                        | —            | 44,00         | 29,10         | 2.529,45         | 572,48                             |
| 100,00 e oltre   | 19           | 3.024,95                        | 28,04        | 152,67        | 78,33         | 3.283,99         | 496,48                             |
| <b>PER FORMA DI CONDUZIONE</b>   |              |                                 |              |               |               |                  |                                    |
| CONDUZIONE DIRETTA DEL COLTIVATORE   | 2.423        | 9.998,90                        | 8,09         | 85,92         | 250,89        | 10.343,80        | 2.863,36                           |
| -Con solo manodopera familiare   | 1.532        | 3.812,82                        | 1,56         | 44,12         | 89,31         | 3.947,81         | 1.378,13                           |
| -Con manodopera familiare prevalente   | 664          | 3.399,89                        | 0,53         | 1,09          | 94,15         | 3.495,66         | 831,84                             |
| -Con manodopera extrafamiliare prevalente  | 227          | 2.786,19                        | 6,00         | 40,71         | 67,43         | 2.900,33         | 653,39                             |
| CONDUZIONE CON SALARIATI E/O COMPARTECIPANTI<br>(in economia)  | 522          | 5.589,30                        | 28,04        | 188,81        | 111,69        | 5.917,84         | 1.916,07                           |
| CONDUZIONE A COLONIA PARZIARIA APPODERATA<br>(mezzadria)   | 11           | 182,90                          | —            | —             | 4,70          | 187,60           | 109,11                             |
| ALTRA FORMA DI CONDUZIONE  | 25           | 166,08                          | —            | —             | 2,14          | 168,22           | 57,82                              |
| <b>TOTALE</b>  | <b>2.981</b> | <b>15.937,18</b>                | <b>36,13</b> | <b>274,73</b> | <b>369,42</b> | <b>16.617,46</b> | <b>4.946,36</b>                    |

**segue TAV. 7 — Aziende che praticano l'irrigazione e relativa superficie irrigata, per classe di superficie totale, classe di superficie agricola utilizzata (SAU), forma di conduzione e zona altimetrica**

**B - MONTAGNA**

| CLASSI DI SUPERFICIE TOTALE<br>Ettari<br>CLASSI DI SUPERFICIE AGRICOLA UTILIZZATA<br>Ettari<br>FORME DI CONDUZIONE | AZIENDE   | SUPERFICIE (ettari)             |          |          |             |               | SUPERFICIE<br>IRRIGATA<br>(ettari) |
|--|-----------|---------------------------------|----------|----------|-------------|---------------|------------------------------------|
|  |           | Agricola<br>utilizzata<br>(SAU) | Pioppete | Boschi   | Altra       | TOTALE        |                                    |
| <b>PER CLASSE DI SUPERFICIE TOTALE</b>   |           |                                 |          |          |             |               |                                    |
| Fino a 0,49  | 1         | 0,21                            | —        | —        | 0,01        | 0,22          | 0,12                               |
| 0,50 - 0,99  | 1         | 0,75                            | —        | —        | 0,10        | 0,85          | 0,75                               |
| 1,00 - 1,99  | —         | —                               | —        | —        | —           | —             | —                                  |
| 2,00 - 2,99  | 2         | 4,78                            | —        | —        | 0,01        | 4,79          | 1,91                               |
| 3,00 - 4,99  | 4         | 15,83                           | —        | —        | 0,97        | 16,80         | 1,80                               |
| 5,00 - 9,99  | 1         | 5,60                            | —        | —        | 0,55        | 6,15          | 0,18                               |
| 10,00 -19,99   | 3         | 44,73                           | —        | —        | 1,06        | 45,79         | 7,61                               |
| 20,00 -29,99   | 1         | 22,50                           | —        | —        | 1,00        | 23,50         | 0,05                               |
| 30,00 -49,99   | —         | —                               | —        | —        | —           | —             | —                                  |
| 50,00 -99,99   | 1         | 54,82                           | —        | —        | 2,07        | 56,89         | 3,00                               |
| 100,00 e oltre   | —         | —                               | —        | —        | —           | —             | —                                  |
| <b>PER CLASSE DI SUPERFICIE AGRICOLA UTILIZZATA</b>  |           |                                 |          |          |             |               |                                    |
| Fino a 0,49  | 1         | 0,21                            | —        | —        | 0,01        | 0,22          | 0,12                               |
| 0,50 - 0,99  | 1         | 0,75                            | —        | —        | 0,10        | 0,85          | 0,75                               |
| 1,00 - 1,99  | —         | —                               | —        | —        | —           | —             | —                                  |
| 2,00 - 2,99  | 2         | 4,78                            | —        | —        | 0,01        | 4,79          | 1,91                               |
| 3,00 - 4,99  | 4         | 15,83                           | —        | —        | 0,97        | 16,80         | 1,80                               |
| 5,00 - 9,99  | 1         | 5,60                            | —        | —        | 0,55        | 6,15          | 0,18                               |
| 10,00 -19,99   | 3         | 44,73                           | —        | —        | 1,06        | 45,79         | 7,61                               |
| 20,00 -29,99   | 1         | 22,50                           | —        | —        | 1,00        | 23,50         | 0,05                               |
| 30,00 -49,99   | —         | —                               | —        | —        | —           | —             | —                                  |
| 50,00 -99,99   | 1         | 54,82                           | —        | —        | 2,07        | 56,89         | 3,00                               |
| 100,00 e oltre   | —         | —                               | —        | —        | —           | —             | —                                  |
| <b>PER FORMA DI CONDUZIONE</b>   |           |                                 |          |          |             |               |                                    |
| CONDUZIONE DIRETTA DEL COLTIVATORE   | 14        | 149,22                          | —        | —        | 5,77        | 154,99        | 15,42                              |
| -Con solo manodopera familiare   | 10        | 85,81                           | —        | —        | 3,13        | 88,94         | 10,91                              |
| -Con manodopera familiare prevalente   | 4         | 63,41                           | —        | —        | 2,64        | 66,05         | 4,51                               |
| -Con manodopera extrafamiliare prevalente  | —         | —                               | —        | —        | —           | —             | —                                  |
| CONDUZIONE CON SALARIATI E/O COMPARTICIPANTI<br>(in economia)  | —         | —                               | —        | —        | —           | —             | —                                  |
| CONDUZIONE A COLONIA PARZIARIA APPODERATA<br>(mezzadria)   | —         | —                               | —        | —        | —           | —             | —                                  |
| ALTRA FORMA DI CONDUZIONE  | —         | —                               | —        | —        | —           | —             | —                                  |
| <b>TOTALE</b>  | <b>14</b> | <b>149,22</b>                   | <b>—</b> | <b>—</b> | <b>5,77</b> | <b>154,99</b> | <b>15,42</b>                       |

*segue TAV. 7* — Aziende che praticano l'irrigazione e relativa superficie irrigata, per classe di superficie totale, classe di superficie agricola utilizzata (SAU), forma di conduzione e zona altimetrica

C - COLLINA

| CLASSI DI SUPERFICIE TOTALE<br>Ettari<br>CLASSI DI SUPERFICIE AGRICOLA UTILIZZATA<br>Ettari<br>FORME DI CONDUZIONE | AZIENDE      | SUPERFICIE (ettari)             |              |               |               |                  | SUPERFICIE<br>IRRIGATA<br>(ettari) |
|--|--------------|---------------------------------|--------------|---------------|---------------|------------------|------------------------------------|
|  |              | Agricola<br>utilizzata<br>(SAU) | Pioppete     | Boschi        | Altra         | TOTALE           |                                    |
| <b>PER CLASSE DI SUPERFICIE TOTALE</b>   |              |                                 |              |               |               |                  |                                    |
| Fino a 0,49  | 649          | 208,93                          | —            | —             | 3,91          | 212,84           | 196,19                             |
| 0,50 - 0,99  | 575          | 397,86                          | —            | 0,12          | 6,82          | 404,80           | 358,03                             |
| 1,00 - 1,99  | 549          | 743,73                          | —            | —             | 25,22         | 768,95           | 568,10                             |
| 2,00 - 2,99  | 237          | 553,99                          | —            | 1,80          | 14,16         | 569,95           | 310,22                             |
| 3,00 - 4,99  | 344          | 1.259,60                        | 0,11         | 1,50          | 45,00         | 1.306,21         | 526,12                             |
| 5,00 - 9,99  | 299          | 2.019,51                        | 4,48         | 0,70          | 56,61         | 2.081,30         | 626,73                             |
| 10,00 -19,99   | 150          | 1.985,76                        | 2,00         | 3,51          | 43,77         | 2.035,04         | 535,79                             |
| 20,00 -29,99   | 65           | 1.549,01                        | 1,00         | 4,21          | 20,27         | 1.574,49         | 335,07                             |
| 30,00 -49,99   | 45           | 1.638,09                        | 0,50         | 4,22          | 41,53         | 1.684,34         | 404,73                             |
| 50,00 -99,99   | 34           | 2.318,45                        | —            | 70,00         | 27,93         | 2.416,38         | 570,48                             |
| 100,00 e oltre   | 20           | 3.113,03                        | 28,04        | 188,67        | 78,43         | 3.408,17         | 499,48                             |
| <b>PER CLASSE DI SUPERFICIE AGRICOLA UTILIZZATA</b>  |              |                                 |              |               |               |                  |                                    |
| Fino a 0,49  | 666          | 216,23                          | —            | 1,70          | 8,18          | 226,11           | 203,03                             |
| 0,50 - 0,99  | 586          | 411,70                          | —            | 0,12          | 19,75         | 431,57           | 366,48                             |
| 1,00 - 1,99  | 546          | 761,40                          | —            | 1,50          | 33,25         | 796,15           | 574,82                             |
| 2,00 - 2,99  | 237          | 570,37                          | 4,11         | 0,10          | 20,39         | 594,97           | 314,56                             |
| 3,00 - 4,99  | 337          | 1.278,56                        | 0,42         | 0,70          | 36,38         | 1.316,06         | 521,14                             |
| 5,00 - 9,99  | 289          | 2.016,89                        | 0,06         | 62,00         | 40,31         | 2.119,26         | 629,27                             |
| 10,00 -19,99   | 148          | 2.017,71                        | 2,00         | 3,51          | 39,75         | 2.062,97         | 522,88                             |
| 20,00 -29,99   | 62           | 1.509,00                        | 1,00         | 4,21          | 25,75         | 1.539,96         | 339,57                             |
| 30,00 -49,99   | 43           | 1.579,62                        | 0,50         | 4,22          | 34,53         | 1.618,87         | 393,23                             |
| 50,00 -99,99   | 34           | 2.401,53                        | —            | 44,00         | 27,03         | 2.472,56         | 569,48                             |
| 100,00 e oltre   | 19           | 3.024,95                        | 28,04        | 152,67        | 78,33         | 3.283,99         | 496,48                             |
| <b>PER FORMA DI CONDUZIONE</b>   |              |                                 |              |               |               |                  |                                    |
| CONDUZIONE DIRETTA DEL COLTIVATORE   | 2.409        | 9.849,68                        | 8,09         | 85,92         | 245,12        | 10.188,81        | 2.847,94                           |
| -Con solo manodopera familiare   | 1.522        | 3.727,01                        | 1,56         | 44,12         | 86,18         | 3.858,87         | 1.367,22                           |
| -Con manodopera familiare prevalente   | 660          | 3.336,48                        | 0,53         | 1,09          | 91,51         | 3.429,61         | 827,33                             |
| -Con manodopera extrafamiliare prevalente  | 227          | 2.786,19                        | 6,00         | 40,71         | 67,43         | 2.900,33         | 653,39                             |
| CONDUZIONE CON SALARIATI E/O COMPARTICIPANTI<br>(in economia)  | 522          | 5.589,30                        | 28,04        | 188,81        | 111,69        | 5.917,84         | 1.916,07                           |
| CONDUZIONE A COLONIA PARZIARIA APPODERATA<br>(mezzadria)   | 11           | 182,90                          | —            | —             | 4,70          | 187,60           | 109,11                             |
| ALTRA FORMA DI CONDUZIONE  | 25           | 166,08                          | —            | —             | 2,14          | 168,22           | 57,82                              |
| <b>T O T A L E</b>   | <b>2.967</b> | <b>15.787,96</b>                | <b>36,13</b> | <b>274,73</b> | <b>363,65</b> | <b>16.462,47</b> | <b>4.930,94</b>                    |



**TAV. 8 — Aziende che praticano l'irrigazione secondo il tipo di approvvigionamento dell'acqua irrigua, per classe di superficie totale, classe di superficie agricola utilizzata (SAU), forma di conduzione e zona altimetrica**

| CLASSI DI SUPERFICIE TOTALE<br>Ettari<br>CLASSI DI SUPERFICIE AGRICOLA UTILIZZATA<br>Ettari<br>FORME DI CONDUZIONE<br>ZONE ALTIMETRICHE | APPROVVIGIONAMENTO DI ACQUA IRRIGUA |                                     |   |                                    |                     |                                  |                                 |                                    |
|---|-------------------------------------|-------------------------------------|---|------------------------------------|---------------------|----------------------------------|---------------------------------|------------------------------------|
|   | In forma indipendente               |                                     |   |                                    | In forma dipendente |                                  |                                 |                                    |
|   | TOTALE                              | da corsi<br>d'acqua<br>superficiali | da laghi<br>naturali e<br>laghetti artif. | superficie<br>irrigata<br>(ettari) | TOTALE              | da consorzi<br>di<br>irrigazione | da altre<br>aziende<br>agricole | superficie<br>irrigata<br>(ettari) |
| <b>PER CLASSE DI SUPERFICIE TOTALE</b>  |                                     |                                     |   |                                    |                     |                                  |                                 |                                    |
| Fino a 0,49   | 104                                 | 31                                  | 4   | 20,84                              | 547                 | 526                              | 13                              | 175,57                             |
| 0,50 - 0,99   | 107                                 | 47                                  | 7   | 52,57                              | 472                 | 455                              | 9                               | 308,07                             |
| 1,00 - 1,99   | 133                                 | 42                                  | 6   | 95,69                              | 423                 | 412                              | 9                               | 479,82                             |
| 2,00 - 2,99   | 87                                  | 36                                  | 4   | 78,34                              | 156                 | 143                              | 5                               | 239,72                             |
| 3,00 - 4,99   | 153                                 | 35                                  | 8   | 137,75                             | 198                 | 190                              | 5                               | 397,59                             |
| 5,00 - 9,99   | 143                                 | 35                                  | 8   | 164,95                             | 164                 | 158                              | 3                               | 469,53                             |
| 10,00 -19,99  | 68                                  | 18                                  | 8   | 162,59                             | 88                  | 87                               | —                               | 405,74                             |
| 20,00 -29,99  | 44                                  | 16                                  | 7   | 168,83                             | 26                  | 26                               | —                               | 195,21                             |
| 30,00 -49,99  | 27                                  | 9                                   | 3   | 158,89                             | 20                  | 19                               | —                               | 282,94                             |
| 50,00 -99,99  | 19                                  | 8                                   | 6   | 218,93                             | 17                  | 17                               | —                               | 376,55                             |
| 100,00 e oltre  | 17                                  | 2                                   | 8   | 391,76                             | 4                   | 4                                | —                               | 109,72                             |
| <b>PER CLASSE DI SUPERFICIE AGRICOLA UTILIZZATA</b>   |                                     |                                     |   |                                    |                     |                                  |                                 |                                    |
| Fino a 0,49   | 109                                 | 33                                  | 4   | 22,57                              | 559                 | 538                              | 13                              | 180,68                             |
| 0,50 - 0,99   | 113                                 | 47                                  | 8   | 56,26                              | 477                 | 458                              | 10                              | 312,83                             |
| 1,00 - 1,99   | 134                                 | 46                                  | 5   | 98,00                              | 419                 | 405                              | 9                               | 484,23                             |
| 2,00 - 2,99   | 87                                  | 34                                  | 4   | 78,76                              | 156                 | 144                              | 6                               | 243,64                             |
| 3,00 - 4,99   | 152                                 | 32                                  | 8   | 137,06                             | 192                 | 187                              | 4                               | 393,30                             |
| 5,00 - 9,99   | 134                                 | 34                                  | 9   | 164,52                             | 163                 | 158                              | 2                               | 472,50                             |
| 10,00 -19,99  | 68                                  | 19                                  | 7   | 158,56                             | 86                  | 85                               | —                               | 396,86                             |
| 20,00 -29,99  | 44                                  | 15                                  | 7   | 177,33                             | 23                  | 23                               | —                               | 191,21                             |
| 30,00 -49,99  | 25                                  | 9                                   | 3   | 147,39                             | 20                  | 19                               | —                               | 282,94                             |
| 50,00 -99,99  | 20                                  | 8                                   | 7   | 221,93                             | 16                  | 16                               | —                               | 372,55                             |
| 100,00 e oltre  | 16                                  | 2                                   | 7   | 388,76                             | 4                   | 4                                | —                               | 109,72                             |
| <b>PER FORMA DI CONDUZIONE</b>  |                                     |                                     |   |                                    |                     |                                  |                                 |                                    |
| CONDUZIONE DIRETTA DEL COLTIVATORE  | 803                                 | 249                                 | 57  | 1.097,63                           | 1.649               | 1.582                            | 37                              | 1.825,24                           |
| -Con solo manodopera familiare  | 498                                 | 166                                 | 35  | 464,41                             | 1.053               | 1.003                            | 30                              | 939,08                             |
| -Con manodopera familiare prevalente  | 222                                 | 58                                  | 12  | 234,42                             | 449                 | 436                              | 6                               | 613,75                             |
| -Con manodopera extrafamiliare prevalente   | 83                                  | 25                                  | 10  | 398,80                             | 147                 | 143                              | 1                               | 272,41                             |
| CONDUZIONE CON SALARIATI E/O COMPARTICIPANTI<br>(in economia)   | 90                                  | 28                                  | 10  | 507,79                             | 439                 | 429                              | 6                               | 1.494,01                           |
| CONDUZIONE A COLONIA PARZIARIA APPODERATA<br>(mezzadria)  | 4                                   | 1                                   | 1   | 33,05                              | 7                   | 7                                | —                               | 76,06                              |
| ALTRA FORMA DI CONDUZIONE   | 5                                   | 1                                   | 1   | 12,67                              | 20                  | 19                               | 1                               | 45,15                              |
| <b>PER ZONA ALTIMETRICA</b>   |                                     |                                     |   |                                    |                     |                                  |                                 |                                    |
| Montagna  | 13                                  | 5                                   | 1   | 14,62                              | 2                   | 2                                | —                               | 1,50                               |
| Collina   | 889                                 | 274                                 | 68  | 1.636,52                           | 2.113               | 2.035                            | 44                              | 3.438,96                           |
| Pianura   | —                                   | —                                   | —   | —                                  | —                   | —                                | —                               | —                                  |
| <b>T O T A L E</b>  | <b>902</b>                          | <b>279</b>                          | <b>69</b>                                 | <b>1.651,14</b>                    | <b>2.115</b>        | <b>2.037</b>                     | <b>44</b>                       | <b>3.440,46</b>                    |

**TAV. 9 — Aziende che praticano l'irrigazione secondo il sistema di irrigazione; superficie delle principali coltivazioni irrigate e aziende che praticano la fertirrigazione per classe di superficie totale, classe di superficie agricola utilizzata (SAU), forma di conduzione e zona altimetrica**

| CLASSI DI SUPERFICIE TOTALE<br>Ettari<br>CLASSI DI SUPERFICIE AGRICOLA UTILIZZATA<br>Ettari<br>FORME DI CONDUZIONE<br>ZONE ALTIMETRICHE | SISTEMA DI IRRIGAZIONE |                           |                  |  |                  | PRINCIPALI COLTIVAZIONI IRRIGATE<br>(ettari) |               |                           |               | AZIENDE<br>CHE<br>PRATICANO<br>LA<br>FERTIRRI-<br>GAZIONE |
|---|------------------------|---------------------------|------------------|--|------------------|--|---------------|---------------------------|---------------|---|
|   | TOTALE                 | Aspersione<br>(a pioggia) | Sommer-<br>sione | Scorrimento<br>superficiale<br>ed<br>infiltrazione<br>laterale | Altri<br>sistemi | Granoturco<br>da granella                    | Ortive        | Foraggiere<br>avvicendate | Fruttiferi    |   |
| <b>PER CLASSE DI SUPERFICIE TOTALE</b>  |                        |                           |                  |  |                  |  |               |                           |               |   |
| Fino a 0,49   | 650                    | 92                        | 430              | 117  | 13               | —  | 7,12          | —                         | 2,90          | —   |
| 0,50 - 0,99   | 576                    | 112                       | 371              | 80   | 14               | —  | 9,60          | 0,52                      | 5,14          | —   |
| 1,00 - 1,99   | 549                    | 126                       | 323              | 97   | 12               | —  | 20,06         | —                         | 20,17         | 3   |
| 2,00 - 2,99   | 239                    | 47                        | 131              | 48   | 16               | —  | 17,88         | 1,46                      | 7,69          | 1   |
| 3,00 - 4,99   | 348                    | 62                        | 185              | 82   | 25               | —  | 31,43         | 3,68                      | 17,51         | 6   |
| 5,00 - 9,99   | 300                    | 48                        | 172              | 73   | 15               | —  | 43,16         | 4,67                      | 31,57         | 4   |
| 10,00 -19,99  | 153                    | 27                        | 94               | 32   | 7                | —  | 37,99         | 25,74                     | 22,10         | —   |
| 20,00 -29,99  | 66                     | 11                        | 24               | 31   | 4                | —  | 5,74          | 17,93                     | 17,69         | 4   |
| 30,00 -49,99  | 45                     | 15                        | 17               | 12   | 5                | —  | 8,20          | 49,23                     | 22,90         | 2   |
| 50,00 -99,99  | 35                     | 9                         | 13               | 14   | 2                | —  | 6,70          | 94,83                     | 6,38          | 3   |
| 100,00 e oltre  | 20                     | 8                         | 1                | 7  | 6                | —  | 10,26         | 80,44                     | 16,00         | 2   |
| <b>PER CLASSE DI SUPERFICIE AGRICOLA UTILIZZATA</b>   |                        |                           |                  |  |                  |  |               |                           |               |   |
| Fino a 0,49   | 667                    | 96                        | 439              | 121  | 13               | —  | 7,49          | —                         | 2,92          | —   |
| 0,50 - 0,99   | 587                    | 109                       | 386              | 79   | 14               | —  | 10,59         | 0,52                      | 5,44          | —   |
| 1,00 - 1,99   | 546                    | 130                       | 315              | 98   | 12               | —  | 19,10         | —                         | 20,67         | 3   |
| 2,00 - 2,99   | 239                    | 47                        | 129              | 48   | 18               | —  | 17,69         | 3,74                      | 9,63          | 1   |
| 3,00 - 4,99   | 341                    | 60                        | 181              | 83   | 24               | —  | 31,62         | 1,40                      | 20,70         | 7   |
| 5,00 - 9,99   | 290                    | 46                        | 168              | 69   | 14               | —  | 47,79         | 4,67                      | 25,82         | 3   |
| 10,00 -19,99  | 151                    | 29                        | 90               | 33   | 7                | —  | 32,96         | 25,74                     | 23,40         | —   |
| 20,00 -29,99  | 63                     | 10                        | 22               | 30   | 5                | —  | 9,24          | 19,93                     | 16,19         | 5   |
| 30,00 -49,99  | 43                     | 14                        | 17               | 11   | 4                | —  | 4,70          | 47,23                     | 22,90         | 1   |
| 50,00 -99,99  | 35                     | 9                         | 13               | 14   | 2                | —  | 6,70          | 97,83                     | 6,38          | 3   |
| 100,00 e oltre  | 19                     | 7                         | 1                | 7  | 6                | —  | 10,26         | 77,44                     | 16,00         | 2   |
| <b>PER FORMA DI CONDUZIONE</b>  |                        |                           |                  |  |                  |  |               |                           |               |   |
| CONDUZIONE DIRETTA DEL COLTIVATORE  | 2.423                  | 412                       | 1.480            | 473  | 94               | —  | 169,05        | 206,79                    | 130,50        | 20  |
| -Con solo manodopera familiare  | 1.532                  | 263                       | 923              | 328  | 34               | —  | 121,89        | 87,81                     | 72,93         | 10  |
| -Con manodopera familiare prevalente  | 664                    | 110                       | 420              | 96   | 50               | —  | 29,46         | 46,04                     | 16,87         | 4   |
| -Con manodopera extrafamiliare prevalente   | 227                    | 39                        | 137              | 49   | 10               | —  | 17,70         | 72,94                     | 40,70         | 6   |
| CONDUZIONE CON SALARIATI E/O COMPARTICIPANTI<br>(in economia)   | 522                    | 135                       | 267              | 105  | 25               | —  | 28,02         | 42,28                     | 35,22         | 5   |
| CONDUZIONE A COLONIA PARZIARIA APPODERATA<br>(mezzadria)  | 11                     | 5                         | 2                | 5  | —                | —  | 1,07          | 29,43                     | —             | —   |
| ALTRA FORMA DI CONDUZIONE   | 25                     | 5                         | 12               | 10   | —                | —  | —             | —                         | 4,33          | —   |
| <b>PER ZONA ALTIMETRICA</b>   |                        |                           |                  |  |                  |  |               |                           |               |   |
| Montagna  | 14                     | 1                         | 2                | 10   | 1                | —  | 1,62          | 8,70                      | 1,50          | —   |
| Collina   | 2.967                  | 556                       | 1.759            | 583  | 118              | —  | 196,52        | 269,80                    | 168,55        | 25  |
| Pianura   | —                      | —                         | —                | —  | —                | —  | —             | —                         | —             | —   |
| <b>TOTALE</b>   | <b>2.981</b>           | <b>557</b>                | <b>1.761</b>     | <b>593</b>   | <b>119</b>       | <b>—</b>                                     | <b>198,14</b> | <b>278,50</b>             | <b>170,05</b> | <b>25</b>   |

**TAV. 10 — Aziende con allevamenti per specie di bestiame, forma di conduzione,  
classe di superficie totale e zona altimetrica**

**A - TOTALE - AZIENDE**

| FORME DI CONDUZIONE<br>CLASSI DI SUPERFICIE TOTALE<br>Ettari                                  | TOTALE<br>DELLE<br>AZIENDE<br>CON<br>ALLEVAMENTI | BOVINI       | OVINI        | CAPRINI    | EQUINI       | SUINI        | ALLEVAMENTI<br>AVICOLI |
|---|--|--------------|--------------|------------|--------------|--------------|------------------------|
| <b>CONDUZIONE DIRETTA DEL COLTIVATORE</b>   | <b>3.899</b>                                     | <b>2.230</b> | <b>1.173</b> | <b>458</b> | <b>1.947</b> | <b>1.342</b> | <b>2.142</b>           |
| -Con solo manodopera familiare  | 3.068  | 1.741        | 945          | 341        | 1.528        | 1.049        | 1.670                  |
| Senza terreno agrario   | 3  | 2            | 2            | 1          | —            | —            | —                      |
| fino a 0,49   | 75   | 5            | 2            | 3          | 26           | 10           | 39                     |
| 0,50 - 0,99   | 107  | 13           | 7            | 8          | 53           | 7            | 49                     |
| 1,00 - 1,99   | 244  | 49           | 35           | 16         | 127          | 32           | 114                    |
| 2,00 - 2,99   | 239  | 62           | 43           | 17         | 138          | 29           | 101                    |
| 3,00 - 4,99   | 493  | 199          | 109          | 40         | 284          | 132          | 238                    |
| 5,00 - 9,99   | 786  | 473          | 271          | 75         | 387          | 290          | 454                    |
| 10,00 - 19,99   | 593  | 470          | 248          | 69         | 275          | 302          | 393                    |
| 20,00 - 29,99   | 209  | 183          | 74           | 29         | 89           | 93           | 111                    |
| 30,00 - 49,99   | 168  | 150          | 72           | 38         | 67           | 74           | 86                     |
| 50,00 - 99,99   | 115  | 100          | 62           | 31         | 59           | 57           | 68                     |
| 100,00 e oltre  | 36   | 35           | 20           | 14         | 23           | 23           | 17                     |
| -Con manodopera familiare prevalente  | 704  | 409          | 187          | 99         | 374          | 256          | 401                    |
| Senza terreno agrario   | —  | —            | —            | —          | —            | —            | —                      |
| fino a 0,49   | 4  | —            | —            | 2          | 1            | 1            | 4                      |
| 0,50 - 0,99   | 7  | —            | —            | —          | 2            | —            | 5                      |
| 1,00 - 1,99   | 18   | 2            | 1            | —          | 10           | 4            | 8                      |
| 2,00 - 2,99   | 24   | 4            | —            | —          | 16           | 2            | 10                     |
| 3,00 - 4,99   | 95   | 18           | 8            | 2          | 57           | 22           | 46                     |
| 5,00 - 9,99   | 166  | 69           | 29           | 12         | 94           | 55           | 84                     |
| 10,00 - 19,99   | 147  | 102          | 43           | 17         | 63           | 49           | 83                     |
| 20,00 - 29,99   | 74   | 60           | 24           | 20         | 36           | 36           | 47                     |
| 30,00 - 49,99   | 61   | 55           | 24           | 16         | 29           | 25           | 43                     |
| 50,00 - 99,99   | 76   | 70           | 40           | 18         | 46           | 43           | 52                     |
| 100,00 e oltre  | 32   | 29           | 18           | 12         | 20           | 19           | 19                     |
| -Con manodopera extrafamiliare prevalente   | 127  | 80           | 41           | 18         | 45           | 37           | 71                     |
| Senza terreno agrario   | 1  | —            | 1            | —          | —            | —            | —                      |
| fino a 0,49   | 1  | —            | —            | —          | —            | —            | 1                      |
| 0,50 - 0,99   | 1  | —            | —            | —          | —            | —            | 1                      |
| 1,00 - 1,99   | 3  | —            | —            | —          | 2            | —            | 1                      |
| 2,00 - 2,99   | 4  | 1            | 1            | —          | 2            | —            | —                      |
| 3,00 - 4,99   | 10   | 3            | 3            | 1          | 3            | 1            | 5                      |
| 5,00 - 9,99   | 17   | 8            | 7            | 3          | 7            | 3            | 9                      |
| 10,00 - 19,99   | 21   | 15           | 7            | 3          | 5            | 11           | 16                     |
| 20,00 - 29,99   | 11   | 6            | 2            | 2          | 2            | 1            | 5                      |
| 30,00 - 49,99   | 15   | 11           | 3            | —          | 7            | 4            | 9                      |
| 50,00 - 99,99   | 20   | 15           | 6            | 1          | 6            | 5            | 9                      |
| 100,00 e oltre  | 23   | 21           | 11           | 8          | 11           | 12           | 15                     |
| <b>CONDUZIONE CON SALARIATI E/O COMPARTICIPANTI<br/>(in economia)</b>                         | <b>154</b>                                       | <b>105</b>   | <b>48</b>    | <b>23</b>  | <b>48</b>    | <b>37</b>    | <b>65</b>              |
| Senza terreno agrario   | —  | —            | —            | —          | —            | —            | —                      |
| fino a 0,49   | 3  | —            | —            | —          | —            | —            | 1                      |
| 0,50 - 0,99   | 4  | —            | —            | 1          | 2            | —            | 1                      |
| 1,00 - 1,99   | 6  | —            | —            | —          | 2            | 2            | 3                      |
| 2,00 - 2,99   | 1  | —            | —            | —          | 1            | —            | —                      |
| 3,00 - 4,99   | 14   | 2            | 2            | 1          | 4            | 1            | 6                      |
| 5,00 - 9,99   | 13   | 6            | 4            | 3          | 8            | 3            | 3                      |
| 10,00 - 19,99   | 15   | 13           | 5            | 3          | 7            | 6            | 7                      |
| 20,00 - 29,99   | 12   | 11           | 3            | 2          | 2            | 4            | 5                      |
| 30,00 - 49,99   | 17   | 16           | 2            | 1          | 3            | 3            | 7                      |
| 50,00 - 99,99   | 32   | 26           | 12           | 4          | 3            | 8            | 10                     |
| 100,00 e oltre  | 37   | 31           | 20           | 8          | 16           | 10           | 22                     |
| <b>CONDUZIONE A COLONIA PARZIARIA APPODERATA<br/>(mezzadria) ED ALTRA FORMA DI CONDUZIONE</b> | <b>38</b>  | <b>33</b>    | <b>8</b>     | <b>5</b>   | <b>16</b>    | <b>15</b>    | <b>20</b>              |
| Senza terreno agrario   | —  | —            | —            | —          | —            | —            | —                      |
| fino a 0,49   | —  | —            | —            | —          | —            | —            | —                      |
| 0,50 - 0,99   | —  | —            | —            | —          | —            | —            | —                      |
| 1,00 - 1,99   | —  | —            | —            | —          | —            | —            | —                      |
| 2,00 - 2,99   | 1  | —            | —            | —          | —            | —            | 1                      |
| 3,00 - 4,99   | 2  | 2            | —            | —          | 1            | 1            | 1                      |
| 5,00 - 9,99   | 9  | 8            | 3            | 1          | 4            | 4            | 4                      |
| 10,00 - 19,99   | 9  | 8            | —            | 1          | 4            | 4            | 5                      |
| 20,00 - 29,99   | 4  | 4            | 1            | 1          | 2            | 2            | 4                      |
| 30,00 - 49,99   | 7  | 7            | 1            | 1          | 3            | 3            | 2                      |
| 50,00 - 99,99   | 2  | 2            | 1            | —          | 2            | 1            | 1                      |
| 100,00 e oltre  | 2  | 2            | 2            | 1          | —            | —            | 2                      |
| <b>TOTALE</b>   | <b>4.089</b>                                     | <b>2.368</b> | <b>1.229</b> | <b>486</b> | <b>2.011</b> | <b>1.394</b> | <b>2.227</b>           |
| Senza terreno agrario   | 4  | 2            | 3            | 1          | —            | —            | —                      |
| fino a 0,49   | 83   | 5            | 2            | 5          | 27           | 11           | 45                     |
| 0,50 - 0,99   | 119  | 13           | 7            | 9          | 57           | 7            | 56                     |
| 1,00 - 1,99   | 271  | 51           | 36           | 16         | 141          | 38           | 126                    |
| 2,00 - 2,99   | 269  | 67           | 44           | 17         | 157          | 31           | 112                    |
| 3,00 - 4,99   | 614  | 224          | 122          | 44         | 349          | 157          | 296                    |
| 5,00 - 9,99   | 991  | 564          | 314          | 94         | 500          | 355          | 554                    |
| 10,00 - 19,99   | 785  | 608          | 303          | 93         | 354          | 372          | 504                    |
| 20,00 - 29,99   | 310  | 264          | 104          | 54         | 131          | 136          | 172                    |
| 30,00 - 49,99   | 268  | 239          | 102          | 56         | 109          | 109          | 147                    |
| 50,00 - 99,99   | 245  | 213          | 121          | 54         | 116          | 114          | 140                    |
| 100,00 e oltre  | 130  | 118          | 71           | 43         | 70           | 64           | 75                     |

**segue TAV. 10 — Aziende con allevamenti per specie di bestiame, forma di conduzione,  
classe di superficie totale e zona altimetrica**

**A - TOTALE - CAPI**

| FORME DI CONDUZIONE<br>CLASSI DI SUPERFICIE TOTALE<br>Ettari                                  | BOVINI        | OVINI         | CAPRINI      | EQUINI       | SUINI        | ALLEVAMENTI<br>AVICOLI |
|---|---------------|---------------|--------------|--------------|--------------|------------------------|
| <b>CONDUZIONE DIRETTA DEL COLTIVATORE</b>   | <b>53.761</b> | <b>48.357</b> | <b>4.594</b> | <b>2.942</b> | <b>7.273</b> | <b>59.797</b>          |
| -Con solo manodopera familiare  | 36.325        | 32.408        | 2.764        | 2.043        | 3.757        | 46.305                 |
| Senza terreno agrario   | 60            | 121           | 6            | —            | —            | —                      |
| fino a 0,49   | 36            | 101           | 10           | 27           | 55           | 584                    |
| 0,50 - 0,99   | 189           | 284           | 8            | 57           | 135          | 966                    |
| 1,00 - 1,99   | 364           | 1.196         | 44           | 150          | 276          | 1.931                  |
| 2,00 - 2,99   | 499           | 1.122         | 41           | 194          | 38           | 2.068                  |
| 3,00 - 4,99   | 1.800         | 1.690         | 165          | 320          | 200          | 4.776                  |
| 5,00 - 9,99   | 5.093         | 5.499         | 371          | 434          | 701          | 16.207                 |
| 10,00 - 19,99   | 7.894         | 6.102         | 229          | 333          | 636          | 11.385                 |
| 20,00 - 29,99   | 5.098         | 3.560         | 237          | 205          | 434          | 2.911                  |
| 30,00 - 49,99   | 6.303         | 4.211         | 503          | 118          | 377          | 2.515                  |
| 50,00 - 99,99   | 5.824         | 5.681         | 468          | 125          | 548          | 2.106                  |
| 100,00 e oltre  | 3.165         | 2.841         | 682          | 80           | 357          | 856                    |
| -Con manodopera familiare prevalente  | 14.429        | 13.005        | 1.373        | 768          | 1.935        | 11.503                 |
| Senza terreno agrario   | —             | —             | —            | —            | —            | —                      |
| fino a 0,49   | —             | —             | 2            | 1            | 5            | 64                     |
| 0,50 - 0,99   | —             | —             | —            | 2            | —            | 57                     |
| 1,00 - 1,99   | 10            | 1             | —            | 10           | 43           | 152                    |
| 2,00 - 2,99   | 15            | —             | —            | 16           | 2            | 143                    |
| 3,00 - 4,99   | 165           | 518           | 4            | 58           | 55           | 741                    |
| 5,00 - 9,99   | 1.009         | 957           | 46           | 105          | 556          | 2.677                  |
| 10,00 - 19,99   | 1.779         | 1.577         | 74           | 78           | 148          | 2.077                  |
| 20,00 - 29,99   | 1.833         | 1.067         | 87           | 65           | 118          | 1.093                  |
| 30,00 - 49,99   | 2.345         | 1.975         | 133          | 258          | 324          | 1.576                  |
| 50,00 - 99,99   | 4.139         | 3.472         | 307          | 83           | 369          | 1.903                  |
| 100,00 e oltre  | 3.134         | 3.438         | 720          | 92           | 315          | 1.020                  |
| -Con manodopera extrafamiliare prevalente   | 3.007         | 2.944         | 457          | 131          | 1.581        | 1.989                  |
| Senza terreno agrario   | —             | 130           | —            | —            | —            | —                      |
| fino a 0,49   | —             | —             | —            | —            | —            | 15                     |
| 0,50 - 0,99   | —             | —             | —            | —            | —            | 10                     |
| 1,00 - 1,99   | —             | —             | —            | 2            | —            | 10                     |
| 2,00 - 2,99   | 15            | 100           | —            | 2            | —            | —                      |
| 3,00 - 4,99   | 32            | 51            | 1            | 3            | 1            | 91                     |
| 5,00 - 9,99   | 131           | 95            | 3            | 17           | 5            | 133                    |
| 10,00 - 19,99   | 318           | 71            | 10           | 7            | 19           | 455                    |
| 20,00 - 29,99   | 160           | 60            | 70           | 8            | 6            | 105                    |
| 30,00 - 49,99   | 428           | 97            | —            | 9            | 16           | 316                    |
| 50,00 - 99,99   | 645           | 299           | 4            | 66           | 1.349        | 256                    |
| 100,00 e oltre  | 1.278         | 2.041         | 369          | 17           | 185          | 598                    |
| <b>CONDUZIONE CON SALARIATI E/O COMPARTICIPANTI<br/>(in economia)</b>                         | <b>5.082</b>  | <b>5.475</b>  | <b>785</b>   | <b>107</b>   | <b>1.748</b> | <b>1.988</b>           |
| Senza terreno agrario   | —             | —             | —            | —            | —            | —                      |
| fino a 0,49   | —             | —             | —            | —            | —            | 10                     |
| 0,50 - 0,99   | —             | —             | 1            | 2            | —            | 6                      |
| 1,00 - 1,99   | —             | —             | —            | 2            | 2            | 42                     |
| 2,00 - 2,99   | —             | —             | —            | 1            | —            | —                      |
| 3,00 - 4,99   | 9             | 32            | 6            | 4            | 3            | 216                    |
| 5,00 - 9,99   | 84            | 74            | 5            | 8            | 24           | 75                     |
| 10,00 - 19,99   | 228           | 127           | 13           | 8            | 36           | 141                    |
| 20,00 - 29,99   | 333           | 233           | 22           | 2            | 16           | 190                    |
| 30,00 - 49,99   | 449           | 106           | 1            | 5            | 8            | 186                    |
| 50,00 - 99,99   | 1.505         | 1.650         | 58           | 5            | 1.432        | 286                    |
| 100,00 e oltre  | 2.474         | 3.253         | 679          | 70           | 227          | 836                    |
| <b>CONDUZIONE A COLONIA PARZIARIA APPODERATA<br/>(mezzadria) ED ALTRA FORMA DI CONDUZIONE</b> | <b>707</b>    | <b>559</b>    | <b>54</b>    | <b>21</b>    | <b>77</b>    | <b>399</b>             |
| Senza terreno agrario   | —             | —             | —            | —            | —            | —                      |
| fino a 0,49   | —             | —             | —            | —            | —            | —                      |
| 0,50 - 0,99   | —             | —             | —            | —            | —            | —                      |
| 1,00 - 1,99   | —             | —             | —            | —            | —            | 10                     |
| 2,00 - 2,99   | —             | —             | —            | —            | —            | —                      |
| 3,00 - 4,99   | 46            | —             | —            | 1            | 46           | 30                     |
| 5,00 - 9,99   | 51            | 12            | 1            | 4            | 9            | 65                     |
| 10,00 - 19,99   | 89            | —             | 1            | 5            | 5            | 44                     |
| 20,00 - 29,99   | 139           | 70            | 30           | 2            | 10           | 110                    |
| 30,00 - 49,99   | 190           | 7             | 2            | 4            | 5            | 40                     |
| 50,00 - 99,99   | 50            | 10            | —            | 5            | 2            | 30                     |
| 100,00 e oltre  | 142           | 460           | 20           | —            | —            | 70                     |
| <b>TOTALE</b>   | <b>59.550</b> | <b>54.391</b> | <b>5.433</b> | <b>3.070</b> | <b>9.098</b> | <b>62.184</b>          |
| Senza terreno agrario   | 60            | 251           | 6            | —            | —            | —                      |
| fino a 0,49   | 36            | 101           | 12           | 28           | 60           | 673                    |
| 0,50 - 0,99   | 189           | 284           | 9            | 61           | 135          | 1.039                  |
| 1,00 - 1,99   | 374           | 1.197         | 44           | 164          | 321          | 2.135                  |
| 2,00 - 2,99   | 529           | 1.222         | 41           | 213          | 40           | 2.221                  |
| 3,00 - 4,99   | 2.052         | 2.291         | 176          | 386          | 305          | 5.854                  |
| 5,00 - 9,99   | 6.368         | 6.637         | 426          | 568          | 1.295        | 19.157                 |
| 10,00 - 19,99   | 10.308        | 7.877         | 327          | 431          | 844          | 14.102                 |
| 20,00 - 29,99   | 7.563         | 4.990         | 446          | 282          | 584          | 4.409                  |
| 30,00 - 49,99   | 9.715         | 6.396         | 639          | 394          | 730          | 4.633                  |
| 50,00 - 99,99   | 12.163        | 11.112        | 837          | 284          | 3.700        | 4.581                  |
| 100,00 e oltre  | 10.193        | 12.033        | 2.470        | 259          | 1.084        | 3.380                  |

*segue TAV. 10* — **Aziende con allevamenti per specie di bestiame, forma di conduzione, classe di superficie totale e zona altimetrica**

**B - MONTAGNA - AZIENDE**

| FORME DI CONDUZIONE<br>CLASSI DI SUPERFICIE TOTALE<br>Ettari                                  | TOTALE<br>DELLE<br>AZIENDE<br>CON<br>ALLEVAMENTI | BOVINI       | OVINI      | CAPRINI    | EQUINI     | SUINI      | ALLEVAMENTI<br>AVICOLI |
|---|--|--------------|------------|------------|------------|------------|------------------------|
| <b>CONDUZIONE DIRETTA DEL COLTIVATORE</b>   | <b>1.723</b>                                     | <b>1.277</b> | <b>705</b> | <b>233</b> | <b>818</b> | <b>845</b> | <b>1.187</b>           |
| -Con solo manodopera familiare  | 1.439  | 1.051        | 604        | 183        | 680        | 713        | 984                    |
| Senza terreno agrario   | —  | —            | —          | —          | —          | —          | —                      |
| fino a 0,49   | 15   | 3            | —          | 1          | 4          | 6          | 7                      |
| 0,50 - 0,99   | 27   | 7            | 2          | 2          | 9          | 3          | 21                     |
| 1,00 - 1,99   | 87   | 28           | 22         | 6          | 38         | 19         | 54                     |
| 2,00 - 2,99   | 79   | 36           | 19         | 5          | 37         | 22         | 46                     |
| 3,00 - 4,99   | 207  | 131          | 78         | 17         | 92         | 88         | 143                    |
| 5,00 - 9,99   | 443  | 322          | 201        | 47         | 202        | 223        | 319                    |
| 10,00 - 19,99   | 351  | 312          | 169        | 46         | 172        | 220        | 257                    |
| 20,00 - 29,99   | 99   | 88           | 41         | 19         | 52         | 55         | 62                     |
| 30,00 - 49,99   | 79   | 76           | 36         | 23         | 42         | 43         | 45                     |
| 50,00 - 99,99   | 40   | 36           | 25         | 11         | 23         | 22         | 22                     |
| 100,00 e oltre  | 12   | 12           | 11         | 6          | 9          | 12         | 8                      |
| -Con manodopera familiare prevalente  | 225  | 184          | 76         | 42         | 116        | 111        | 164                    |
| Senza terreno agrario   | —  | —            | —          | —          | —          | —          | —                      |
| fino a 0,49   | 1  | —            | —          | 1          | —          | —          | 1                      |
| 0,50 - 0,99   | 3  | —            | —          | —          | —          | —          | 2                      |
| 1,00 - 1,99   | 2  | 1            | 1          | —          | —          | 1          | 2                      |
| 2,00 - 2,99   | 4  | 2            | —          | —          | 1          | —          | 4                      |
| 3,00 - 4,99   | 24   | 9            | 3          | —          | 12         | 9          | 15                     |
| 5,00 - 9,99   | 42   | 29           | 14         | 5          | 20         | 17         | 33                     |
| 10,00 - 19,99   | 57   | 53           | 19         | 5          | 21         | 27         | 38                     |
| 20,00 - 29,99   | 39   | 37           | 14         | 13         | 22         | 26         | 29                     |
| 30,00 - 49,99   | 19   | 19           | 7          | 6          | 12         | 9          | 15                     |
| 50,00 - 99,99   | 25   | 25           | 14         | 7          | 19         | 15         | 20                     |
| 100,00 e oltre  | 9  | 9            | 4          | 5          | 9          | 7          | 5                      |
| -Con manodopera extrafamiliare prevalente   | 59   | 42           | 25         | 8          | 22         | 21         | 39                     |
| Senza terreno agrario   | —  | —            | —          | —          | —          | —          | —                      |
| fino a 0,49   | —  | —            | —          | —          | —          | —          | —                      |
| 0,50 - 0,99   | 1  | —            | —          | —          | —          | —          | 1                      |
| 1,00 - 1,99   | 1  | —            | —          | —          | 1          | —          | —                      |
| 2,00 - 2,99   | 1  | —            | —          | —          | 1          | —          | —                      |
| 3,00 - 4,99   | 3  | 1            | 2          | 1          | 2          | —          | 2                      |
| 5,00 - 9,99   | 8  | 5            | 5          | 2          | 5          | 3          | 6                      |
| 10,00 - 19,99   | 15   | 12           | 5          | 1          | 3          | 8          | 11                     |
| 20,00 - 29,99   | 6  | 4            | 1          | 1          | 1          | —          | 3                      |
| 30,00 - 49,99   | 9  | 6            | 3          | —          | 6          | 3          | 5                      |
| 50,00 - 99,99   | 7  | 6            | 4          | 1          | 2          | 2          | 6                      |
| 100,00 e oltre  | 8  | 8            | 5          | 2          | 4          | 5          | 5                      |
| <b>CONDUZIONE CON SALARIATI E/O COMPARTECIPANTI<br/>(in economia)</b>                         | <b>35</b>  | <b>34</b>    | <b>12</b>  | <b>10</b>  | <b>15</b>  | <b>12</b>  | <b>19</b>              |
| Senza terreno agrario   | —  | —            | —          | —          | —          | —          | —                      |
| fino a 0,49   | —  | —            | —          | —          | —          | —          | —                      |
| 0,50 - 0,99   | —  | —            | —          | —          | —          | —          | —                      |
| 1,00 - 1,99   | —  | —            | —          | —          | —          | —          | —                      |
| 2,00 - 2,99   | —  | —            | —          | —          | —          | —          | —                      |
| 3,00 - 4,99   | —  | —            | —          | —          | —          | —          | —                      |
| 5,00 - 9,99   | 1  | 1            | —          | 1          | 1          | 1          | 1                      |
| 10,00 - 19,99   | 6  | 5            | 1          | 1          | 3          | 1          | 3                      |
| 20,00 - 29,99   | 2  | 2            | 1          | 1          | —          | 1          | 1                      |
| 30,00 - 49,99   | 6  | 6            | 1          | 1          | 2          | 1          | 2                      |
| 50,00 - 99,99   | 8  | 8            | 2          | 2          | 1          | 3          | 4                      |
| 100,00 e oltre  | 12   | 12           | 7          | 4          | 8          | 5          | 8                      |
| <b>CONDUZIONE A COLONIA PARZIARIA APPODERATA<br/>(mezzadria) ED ALTRA FORMA DI CONDUZIONE</b> | <b>16</b>  | <b>15</b>    | <b>4</b>   | <b>3</b>   | <b>10</b>  | <b>9</b>   | <b>8</b>               |
| Senza terreno agrario   | —  | —            | —          | —          | —          | —          | —                      |
| fino a 0,49   | —  | —            | —          | —          | —          | —          | —                      |
| 0,50 - 0,99   | —  | —            | —          | —          | —          | —          | —                      |
| 1,00 - 1,99   | —  | —            | —          | —          | —          | —          | —                      |
| 2,00 - 2,99   | —  | —            | —          | —          | —          | —          | —                      |
| 3,00 - 4,99   | —  | —            | —          | —          | —          | —          | —                      |
| 5,00 - 9,99   | 7  | 6            | 3          | 1          | 3          | 3          | 2                      |
| 10,00 - 19,99   | 5  | 5            | —          | 1          | 4          | 3          | 3                      |
| 20,00 - 29,99   | 2  | 2            | —          | —          | 2          | 2          | 2                      |
| 30,00 - 49,99   | 2  | 2            | 1          | 1          | 1          | 1          | 1                      |
| 50,00 - 99,99   | —  | —            | —          | —          | —          | —          | —                      |
| 100,00 e oltre  | —  | —            | —          | —          | —          | —          | —                      |
| <b>TOTALE</b>   | <b>1.774</b>                                     | <b>1.326</b> | <b>721</b> | <b>246</b> | <b>843</b> | <b>866</b> | <b>1.214</b>           |
| Senza terreno agrario   | —  | —            | —          | —          | —          | —          | —                      |
| fino a 0,49   | 16   | 3            | —          | 2          | 4          | 6          | 8                      |
| 0,50 - 0,99   | 31   | 7            | 2          | 2          | 9          | 3          | 24                     |
| 1,00 - 1,99   | 90   | 29           | 23         | 6          | 39         | 20         | 56                     |
| 2,00 - 2,99   | 84   | 38           | 19         | 5          | 39         | 22         | 50                     |
| 3,00 - 4,99   | 234  | 141          | 83         | 18         | 106        | 97         | 160                    |
| 5,00 - 9,99   | 501  | 363          | 223        | 56         | 228        | 247        | 361                    |
| 10,00 - 19,99   | 434  | 387          | 194        | 54         | 203        | 259        | 312                    |
| 20,00 - 29,99   | 148  | 133          | 57         | 34         | 77         | 84         | 97                     |
| 30,00 - 49,99   | 115  | 109          | 48         | 31         | 63         | 57         | 68                     |
| 50,00 - 99,99   | 80   | 75           | 45         | 21         | 45         | 42         | 52                     |
| 100,00 e oltre  | 41   | 41           | 27         | 17         | 30         | 29         | 26                     |

segue TAV. 10 — Aziende con allevamenti per specie di bestiame, forma di conduzione,  
classe di superficie totale e zona altimetrica

## B - MONTAGNA - CAPI

| FORME DI CONDUZIONE<br>CLASSI DI SUPERFICIE TOTALE<br>Ettari                                  | BOVINI        | OVINI         | CAPRINI      | EQUINI       | SUINI        | ALLEVAMENTI<br>AVICOLI |
|---|---------------|---------------|--------------|--------------|--------------|------------------------|
| <b>CONDUZIONE DIRETTA DEL COLTIVATORE</b>   | <b>25.543</b> | <b>16.039</b> | <b>1.871</b> | <b>1.143</b> | <b>2.253</b> | <b>24.383</b>          |
| -Con solo manodopera familiare  | 18.615        | 12.697        | 1.189        | 909          | 1.740        | 19.682                 |
| Senza terreno agrario   | —             | —             | —            | —            | —            | —                      |
| fino a 0,49   | 9             | —             | 1            | 4            | 7            | 105                    |
| 0,50 - 0,99   | 52            | 22            | 2            | 10           | 3            | 319                    |
| 1,00 - 1,99   | 167           | 221           | 11           | 40           | 229          | 792                    |
| 2,00 - 2,99   | 236           | 243           | 6            | 38           | 29           | 719                    |
| 3,00 - 4,99   | 956           | 510           | 23           | 99           | 114          | 2.350                  |
| 5,00 - 9,99   | 3.260         | 2.237         | 80           | 220          | 411          | 6.159                  |
| 10,00 - 19,99   | 4.831         | 3.425         | 141          | 200          | 351          | 5.829                  |
| 20,00 - 29,99   | 2.530         | 1.537         | 114          | 140          | 203          | 1.388                  |
| 30,00 - 49,99   | 3.130         | 1.086         | 189          | 74           | 141          | 1.208                  |
| 50,00 - 99,99   | 1.950         | 1.680         | 140          | 50           | 95           | 542                    |
| 100,00 e oltre  | 1.494         | 1.736         | 482          | 34           | 157          | 271                    |
| -Con manodopera familiare prevalente  | 5.533         | 2.661         | 554          | 194          | 473          | 3.851                  |
| Senza terreno agrario   | —             | —             | —            | —            | —            | —                      |
| fino a 0,49   | —             | —             | 1            | —            | —            | 10                     |
| 0,50 - 0,99   | —             | —             | —            | —            | —            | 35                     |
| 1,00 - 1,99   | 2             | 1             | —            | —            | 2            | 46                     |
| 2,00 - 2,99   | 6             | —             | —            | 1            | —            | 61                     |
| 3,00 - 4,99   | 60            | 28            | —            | 12           | 18           | 238                    |
| 5,00 - 9,99   | 257           | 84            | 7            | 21           | 26           | 699                    |
| 10,00 - 19,99   | 771           | 354           | 8            | 26           | 44           | 842                    |
| 20,00 - 29,99   | 855           | 431           | 31           | 28           | 89           | 626                    |
| 30,00 - 49,99   | 701           | 185           | 14           | 15           | 86           | 525                    |
| 50,00 - 99,99   | 1.402         | 978           | 124          | 31           | 123          | 529                    |
| 100,00 e oltre  | 1.479         | 600           | 369          | 60           | 85           | 240                    |
| -Con manodopera extrafamiliare prevalente   | 1.395         | 681           | 128          | 40           | 40           | 850                    |
| Senza terreno agrario   | —             | —             | —            | —            | —            | —                      |
| fino a 0,49   | —             | —             | —            | —            | —            | —                      |
| 0,50 - 0,99   | —             | —             | —            | —            | —            | 10                     |
| 1,00 - 1,99   | —             | —             | —            | 1            | —            | —                      |
| 2,00 - 2,99   | —             | —             | —            | 1            | —            | —                      |
| 3,00 - 4,99   | 20            | 11            | 1            | 2            | —            | 30                     |
| 5,00 - 9,99   | 81            | 31            | 2            | 12           | 5            | 111                    |
| 10,00 - 19,99   | 242           | 52            | 1            | 4            | 15           | 186                    |
| 20,00 - 29,99   | 110           | 10            | 60           | 6            | —            | 65                     |
| 30,00 - 49,99   | 193           | 97            | —            | 7            | 6            | 126                    |
| 50,00 - 99,99   | 268           | 149           | 4            | 2            | 5            | 174                    |
| 100,00 e oltre  | 481           | 331           | 60           | 5            | 9            | 148                    |
| <b>CONDUZIONE CON SALARIATI E/O COMPARTICIPANTI<br/>(in economia)</b>                         | <b>1.804</b>  | <b>830</b>    | <b>88</b>    | <b>46</b>    | <b>173</b>   | <b>497</b>             |
| Senza terreno agrario   | —             | —             | —            | —            | —            | —                      |
| fino a 0,49   | —             | —             | —            | —            | —            | —                      |
| 0,50 - 0,99   | —             | —             | —            | —            | —            | —                      |
| 1,00 - 1,99   | —             | —             | —            | —            | —            | —                      |
| 2,00 - 2,99   | —             | —             | —            | —            | —            | —                      |
| 3,00 - 4,99   | —             | —             | —            | —            | —            | —                      |
| 5,00 - 9,99   | 20            | —             | 1            | 1            | 1            | 25                     |
| 10,00 - 19,99   | 82            | 13            | 1            | 3            | 2            | 51                     |
| 20,00 - 29,99   | 31            | 10            | 2            | —            | 2            | 40                     |
| 30,00 - 49,99   | 144           | 2             | 1            | 2            | 2            | 36                     |
| 50,00 - 99,99   | 475           | 24            | 5            | 2            | 18           | 116                    |
| 100,00 e oltre  | 1.052         | 781           | 78           | 38           | 148          | 229                    |
| <b>CONDUZIONE A COLONIA PARZIARIA APPODERATA<br/>(mezzadria) ED ALTRA FORMA DI CONDUZIONE</b> | <b>187</b>    | <b>19</b>     | <b>4</b>     | <b>11</b>    | <b>18</b>    | <b>108</b>             |
| Senza terreno agrario   | —             | —             | —            | —            | —            | —                      |
| fino a 0,49   | —             | —             | —            | —            | —            | —                      |
| 0,50 - 0,99   | —             | —             | —            | —            | —            | —                      |
| 1,00 - 1,99   | —             | —             | —            | —            | —            | —                      |
| 2,00 - 2,99   | —             | —             | —            | —            | —            | —                      |
| 3,00 - 4,99   | —             | —             | —            | —            | —            | —                      |
| 5,00 - 9,99   | 34            | 12            | 1            | 3            | 3            | 18                     |
| 10,00 - 19,99   | 59            | —             | 1            | 5            | 4            | 30                     |
| 20,00 - 29,99   | 44            | —             | —            | 2            | 10           | 40                     |
| 30,00 - 49,99   | 50            | 7             | 2            | 1            | 1            | 20                     |
| 50,00 - 99,99   | —             | —             | —            | —            | —            | —                      |
| 100,00 e oltre  | —             | —             | —            | —            | —            | —                      |
| <b>TOTALE</b>   | <b>27.534</b> | <b>16.888</b> | <b>1.963</b> | <b>1.200</b> | <b>2.444</b> | <b>24.988</b>          |
| Senza terreno agrario   | —             | —             | —            | —            | —            | —                      |
| fino a 0,49   | 9             | —             | 2            | 4            | 7            | 115                    |
| 0,50 - 0,99   | 52            | 22            | 2            | 10           | 3            | 364                    |
| 1,00 - 1,99   | 169           | 222           | 11           | 41           | 231          | 838                    |
| 2,00 - 2,99   | 242           | 243           | 6            | 40           | 29           | 780                    |
| 3,00 - 4,99   | 1.036         | 549           | 24           | 113          | 132          | 2.618                  |
| 5,00 - 9,99   | 3.652         | 2.364         | 91           | 257          | 446          | 7.012                  |
| 10,00 - 19,99   | 5.985         | 3.844         | 152          | 238          | 416          | 6.938                  |
| 20,00 - 29,99   | 3.570         | 1.988         | 207          | 176          | 304          | 2.159                  |
| 30,00 - 49,99   | 4.218         | 1.377         | 206          | 99           | 236          | 1.915                  |
| 50,00 - 99,99   | 4.095         | 2.831         | 273          | 85           | 241          | 1.361                  |
| 100,00 e oltre  | 4.506         | 3.448         | 989          | 137          | 399          | 888                    |

segue TAV. 10 — Aziende con allevamenti per specie di bestiame, forma di conduzione,  
classe di superficie totale e zona altimetrica

## C - COLLINA - AZIENDE

| FORME DI CONDUZIONE<br>CLASSI DI SUPERFICIE TOTALE<br>Ettari                                  | TOTALE<br>DELLE<br>AZIENDE<br>CON<br>ALLEVAMENTI | BOVINI       | OVINI      | CAPRINI    | EQUINI       | SUINI      | ALLEVAMENTI<br>AVICOLI |
|---|--|--------------|------------|------------|--------------|------------|------------------------|
| <b>CONDUZIONE DIRETTA DEL COLTIVATORE</b>   | <b>2.176</b>                                     | <b>953</b>   | <b>468</b> | <b>225</b> | <b>1.129</b> | <b>497</b> | <b>955</b>             |
| -Con solo manodopera familiare  | 1.629  | 690          | 341        | 158        | 848          | 336        | 686                    |
| Senza terreno agrario   | 3  | 2            | 2          | 1          | —            | —          | —                      |
| fino a 0,49   | 60   | 2            | 2          | 2          | 22           | 4          | 32                     |
| 0,50 - 0,99   | 80   | 6            | 5          | 6          | 44           | 4          | 28                     |
| 1,00 - 1,99   | 157  | 21           | 13         | 10         | 89           | 13         | 60                     |
| 2,00 - 2,99   | 160  | 26           | 24         | 12         | 101          | 7          | 55                     |
| 3,00 - 4,99   | 286  | 68           | 31         | 23         | 192          | 44         | 95                     |
| 5,00 - 9,99   | 343  | 151          | 70         | 28         | 185          | 67         | 135                    |
| 10,00 - 19,99   | 242  | 158          | 79         | 23         | 103          | 82         | 136                    |
| 20,00 - 29,99   | 110  | 95           | 33         | 10         | 37           | 38         | 49                     |
| 30,00 - 49,99   | 89   | 74           | 36         | 15         | 25           | 31         | 41                     |
| 50,00 - 99,99   | 75   | 64           | 37         | 20         | 36           | 35         | 46                     |
| 100,00 e oltre  | 24   | 23           | 9          | 8          | 14           | 11         | 9                      |
| -Con manodopera familiare prevalente  | 479  | 225          | 111        | 57         | 258          | 145        | 237                    |
| Senza terreno agrario   | —  | —            | —          | —          | —            | —          | —                      |
| fino a 0,49   | 3  | —            | —          | 1          | 1            | 1          | 3                      |
| 0,50 - 0,99   | 4  | —            | —          | —          | 2            | —          | 3                      |
| 1,00 - 1,99   | 16   | 1            | —          | —          | 10           | 3          | 6                      |
| 2,00 - 2,99   | 20   | 2            | —          | —          | 15           | 2          | 6                      |
| 3,00 - 4,99   | 71   | 9            | 5          | 2          | 45           | 13         | 31                     |
| 5,00 - 9,99   | 124  | 40           | 15         | 7          | 74           | 38         | 51                     |
| 10,00 - 19,99   | 90   | 49           | 24         | 12         | 42           | 22         | 45                     |
| 20,00 - 29,99   | 35   | 23           | 10         | 7          | 14           | 10         | 18                     |
| 30,00 - 49,99   | 42   | 36           | 17         | 10         | 17           | 16         | 28                     |
| 50,00 - 99,99   | 51   | 45           | 26         | 11         | 27           | 28         | 32                     |
| 100,00 e oltre  | 23   | 20           | 14         | 7          | 11           | 12         | 14                     |
| -Con manodopera extrafamiliare prevalente   | 68   | 38           | 16         | 10         | 23           | 16         | 32                     |
| Senza terreno agrario   | 1  | —            | 1          | —          | —            | —          | —                      |
| fino a 0,49   | 1  | —            | —          | —          | —            | —          | 1                      |
| 0,50 - 0,99   | —  | —            | —          | —          | —            | —          | —                      |
| 1,00 - 1,99   | 2  | —            | —          | —          | 1            | —          | 1                      |
| 2,00 - 2,99   | 3  | 1            | 1          | —          | 1            | —          | —                      |
| 3,00 - 4,99   | 7  | 2            | 1          | —          | 1            | 1          | 3                      |
| 5,00 - 9,99   | 9  | 3            | 2          | 1          | 5            | —          | 3                      |
| 10,00 - 19,99   | 6  | 3            | 2          | 2          | 2            | 3          | 5                      |
| 20,00 - 29,99   | 5  | 2            | 1          | 1          | 1            | 1          | 2                      |
| 30,00 - 49,99   | 6  | 5            | —          | —          | 1            | 1          | 4                      |
| 50,00 - 99,99   | 13   | 9            | 2          | —          | 4            | 3          | 3                      |
| 100,00 e oltre  | 15   | 13           | 6          | 6          | 7            | 7          | 10                     |
| <b>CONDUZIONE CON SALARIATI E/O COMPARTICIPANTI<br/>(in economia)</b>                         | <b>119</b>                                       | <b>71</b>    | <b>36</b>  | <b>13</b>  | <b>33</b>    | <b>25</b>  | <b>46</b>              |
| Senza terreno agrario   | —  | —            | —          | —          | —            | —          | —                      |
| fino a 0,49   | 3  | —            | —          | —          | —            | —          | 1                      |
| 0,50 - 0,99   | 4  | —            | —          | 1          | 2            | —          | 1                      |
| 1,00 - 1,99   | 6  | —            | —          | —          | 2            | 2          | 3                      |
| 2,00 - 2,99   | 1  | —            | —          | —          | 1            | —          | —                      |
| 3,00 - 4,99   | 14   | 2            | 2          | 1          | 4            | 1          | 6                      |
| 5,00 - 9,99   | 12   | 5            | 4          | 2          | 7            | 2          | 2                      |
| 10,00 - 19,99   | 9  | 8            | 4          | 2          | 4            | 5          | 4                      |
| 20,00 - 29,99   | 10   | 9            | 2          | 1          | 2            | 3          | 4                      |
| 30,00 - 49,99   | 11   | 10           | 1          | —          | 1            | 2          | 5                      |
| 50,00 - 99,99   | 24   | 18           | 10         | 2          | 2            | 5          | 6                      |
| 100,00 e oltre  | 25   | 19           | 13         | 4          | 8            | 5          | 14                     |
| <b>CONDUZIONE A COLONIA PARZIARIA APPODERATA<br/>(mezzadria) ED ALTRA FORMA DI CONDUZIONE</b> | <b>20</b>  | <b>18</b>    | <b>4</b>   | <b>2</b>   | <b>6</b>     | <b>6</b>   | <b>12</b>              |
| Senza terreno agrario   | —  | —            | —          | —          | —            | —          | —                      |
| fino a 0,49   | —  | —            | —          | —          | —            | —          | —                      |
| 0,50 - 0,99   | —  | —            | —          | —          | —            | —          | —                      |
| 1,00 - 1,99   | —  | —            | —          | —          | —            | —          | —                      |
| 2,00 - 2,99   | 1  | —            | —          | —          | —            | —          | 1                      |
| 3,00 - 4,99   | 2  | 2            | —          | —          | 1            | 1          | 1                      |
| 5,00 - 9,99   | 2  | 2            | —          | —          | 1            | 1          | 2                      |
| 10,00 - 19,99   | 4  | 3            | —          | —          | —            | 1          | 2                      |
| 20,00 - 29,99   | 2  | 2            | 1          | 1          | —            | —          | 2                      |
| 30,00 - 49,99   | 5  | 5            | —          | —          | 2            | 2          | 1                      |
| 50,00 - 99,99   | 2  | 2            | 1          | —          | 2            | 1          | 1                      |
| 100,00 e oltre  | 2  | 2            | 2          | 1          | —            | —          | 2                      |
| <b>TOTALE</b>   | <b>2.315</b>                                     | <b>1.042</b> | <b>508</b> | <b>240</b> | <b>1.168</b> | <b>528</b> | <b>1.013</b>           |
| Senza terreno agrario   | 4  | 2            | 3          | 1          | —            | —          | —                      |
| fino a 0,49   | 67   | 2            | 2          | 3          | 23           | 5          | 37                     |
| 0,50 - 0,99   | 88   | 6            | 5          | 7          | 48           | 4          | 32                     |
| 1,00 - 1,99   | 181  | 22           | 13         | 10         | 102          | 18         | 70                     |
| 2,00 - 2,99   | 185  | 29           | 25         | 12         | 118          | 9          | 62                     |
| 3,00 - 4,99   | 380  | 83           | 39         | 26         | 243          | 60         | 136                    |
| 5,00 - 9,99   | 490  | 201          | 91         | 38         | 272          | 108        | 193                    |
| 10,00 - 19,99   | 351  | 221          | 109        | 39         | 151          | 113        | 192                    |
| 20,00 - 29,99   | 162  | 131          | 47         | 20         | 54           | 52         | 75                     |
| 30,00 - 49,99   | 153  | 130          | 54         | 25         | 46           | 52         | 79                     |
| 50,00 - 99,99   | 165  | 138          | 76         | 33         | 71           | 72         | 88                     |
| 100,00 e oltre  | 89   | 77           | 44         | 26         | 40           | 35         | 49                     |

segue TAV. 10 — Aziende con allevamenti per specie di bestiame, forma di conduzione,  
classe di superficie totale e zona altimetrica

## C - COLLINA - CAPI

| FORME DI CONDUZIONE<br>CLASSI DI SUPERFICIE TOTALE<br>Ettari                                  | BOVINI        | OVINI         | CAPRINI      | EQUINI       | SUINI        | ALLEVAMENTI<br>AVICOLI |
|---|---------------|---------------|--------------|--------------|--------------|------------------------|
| <b>CONDUZIONE DIRETTA DEL COLTIVATORE</b>   | <b>28.218</b> | <b>32.318</b> | <b>2.723</b> | <b>1.799</b> | <b>5.020</b> | <b>35.414</b>          |
| -Con solo manodopera familiare  | 17.710        | 19.711        | 1.575        | 1.134        | 2.017        | 26.623                 |
| Senza terreno agrario   | 60            | 121           | 6            | —            | —            | —                      |
| fino a 0,49   | 27            | 101           | 9            | 23           | 48           | 479                    |
| 0,50 - 0,99   | 137           | 262           | 6            | 47           | 132          | 647                    |
| 1,00 - 1,99   | 197           | 975           | 33           | 110          | 47           | 1.139                  |
| 2,00 - 2,99   | 263           | 879           | 35           | 156          | 9            | 1.349                  |
| 3,00 - 4,99   | 844           | 1.180         | 142          | 221          | 86           | 2.426                  |
| 5,00 - 9,99   | 1.833         | 3.262         | 291          | 214          | 290          | 10.048                 |
| 10,00 - 19,99   | 3.063         | 2.677         | 88           | 133          | 285          | 5.556                  |
| 20,00 - 29,99   | 2.568         | 2.023         | 123          | 65           | 231          | 1.523                  |
| 30,00 - 49,99   | 3.173         | 3.125         | 314          | 44           | 236          | 1.307                  |
| 50,00 - 99,99   | 3.874         | 4.001         | 328          | 75           | 453          | 1.564                  |
| 100,00 e oltre  | 1.671         | 1.105         | 200          | 46           | 200          | 585                    |
| -Con manodopera familiare prevalente  | 8.896         | 10.344        | 819          | 574          | 1.462        | 7.652                  |
| Senza terreno agrario   | —             | —             | —            | —            | —            | —                      |
| fino a 0,49   | —             | —             | 1            | 1            | 5            | 54                     |
| 0,50 - 0,99   | —             | —             | —            | 2            | —            | 22                     |
| 1,00 - 1,99   | 8             | —             | —            | 10           | 41           | 106                    |
| 2,00 - 2,99   | 9             | —             | —            | 15           | 2            | 82                     |
| 3,00 - 4,99   | 105           | 490           | 4            | 46           | 37           | 503                    |
| 5,00 - 9,99   | 752           | 873           | 39           | 84           | 530          | 1.978                  |
| 10,00 - 19,99   | 1.008         | 1.223         | 66           | 52           | 104          | 1.235                  |
| 20,00 - 29,99   | 978           | 636           | 56           | 37           | 29           | 467                    |
| 30,00 - 49,99   | 1.644         | 1.790         | 119          | 243          | 238          | 1.051                  |
| 50,00 - 99,99   | 2.737         | 2.494         | 183          | 52           | 246          | 1.374                  |
| 100,00 e oltre  | 1.655         | 2.838         | 351          | 32           | 230          | 780                    |
| -Con manodopera extrafamiliare prevalente   | 1.612         | 2.263         | 329          | 91           | 1.541        | 1.139                  |
| Senza terreno agrario   | —             | 130           | —            | —            | —            | —                      |
| fino a 0,49   | —             | —             | —            | —            | —            | 15                     |
| 0,50 - 0,99   | —             | —             | —            | —            | —            | —                      |
| 1,00 - 1,99   | —             | —             | —            | 1            | —            | 10                     |
| 2,00 - 2,99   | 15            | 100           | —            | 1            | —            | —                      |
| 3,00 - 4,99   | 12            | 40            | —            | 1            | 1            | 61                     |
| 5,00 - 9,99   | 50            | 64            | 1            | 5            | —            | 22                     |
| 10,00 - 19,99   | 76            | 19            | 9            | 3            | 4            | 269                    |
| 20,00 - 29,99   | 50            | 50            | 10           | 2            | 6            | 40                     |
| 30,00 - 49,99   | 235           | —             | —            | 2            | 10           | 190                    |
| 50,00 - 99,99   | 377           | 150           | —            | 64           | 1.344        | 82                     |
| 100,00 e oltre  | 797           | 1.710         | 309          | 12           | 176          | 450                    |
| <b>CONDUZIONE CON SALARIATI E/O COMPARTICIPANTI<br/>(in economia)</b>                         | <b>3.278</b>  | <b>4.645</b>  | <b>697</b>   | <b>61</b>    | <b>1.575</b> | <b>1.491</b>           |
| Senza terreno agrario   | —             | —             | —            | —            | —            | —                      |
| fino a 0,49   | —             | —             | —            | —            | —            | 10                     |
| 0,50 - 0,99   | —             | —             | 1            | 2            | —            | 6                      |
| 1,00 - 1,99   | —             | —             | —            | 2            | 2            | 42                     |
| 2,00 - 2,99   | —             | —             | —            | 1            | —            | —                      |
| 3,00 - 4,99   | 9             | 32            | 6            | 4            | 3            | 216                    |
| 5,00 - 9,99   | 64            | 74            | 4            | 7            | 23           | 50                     |
| 10,00 - 19,99   | 146           | 114           | 12           | 5            | 34           | 90                     |
| 20,00 - 29,99   | 302           | 223           | 20           | 2            | 14           | 150                    |
| 30,00 - 49,99   | 305           | 104           | —            | 3            | 6            | 150                    |
| 50,00 - 99,99   | 1.030         | 1.626         | 53           | 3            | 1.414        | 170                    |
| 100,00 e oltre  | 1.422         | 2.472         | 601          | 32           | 79           | 607                    |
| <b>CONDUZIONE A COLONIA PARZIARIA APPODERATA<br/>(mezzadria) ED ALTRA FORMA DI CONDUZIONE</b> | <b>520</b>    | <b>540</b>    | <b>50</b>    | <b>10</b>    | <b>59</b>    | <b>291</b>             |
| Senza terreno agrario   | —             | —             | —            | —            | —            | —                      |
| fino a 0,49   | —             | —             | —            | —            | —            | —                      |
| 0,50 - 0,99   | —             | —             | —            | —            | —            | —                      |
| 1,00 - 1,99   | —             | —             | —            | —            | —            | —                      |
| 2,00 - 2,99   | —             | —             | —            | —            | —            | 10                     |
| 3,00 - 4,99   | 46            | —             | —            | 1            | 46           | 30                     |
| 5,00 - 9,99   | 17            | —             | —            | 1            | 6            | 47                     |
| 10,00 - 19,99   | 30            | —             | —            | —            | 1            | 14                     |
| 20,00 - 29,99   | 95            | 70            | 30           | —            | —            | 70                     |
| 30,00 - 49,99   | 140           | —             | —            | 3            | 4            | 20                     |
| 50,00 - 99,99   | 50            | 10            | —            | 5            | 2            | 30                     |
| 100,00 e oltre  | 142           | 460           | 20           | —            | —            | 70                     |
| <b>TOTALE</b>   | <b>32.016</b> | <b>37.503</b> | <b>3.470</b> | <b>1.870</b> | <b>6.654</b> | <b>37.196</b>          |
| Senza terreno agrario   | 60            | 251           | 6            | —            | —            | —                      |
| fino a 0,49   | 27            | 101           | 10           | 24           | 53           | 558                    |
| 0,50 - 0,99   | 137           | 262           | 7            | 51           | 132          | 675                    |
| 1,00 - 1,99   | 205           | 975           | 33           | 123          | 90           | 1.297                  |
| 2,00 - 2,99   | 287           | 979           | 35           | 173          | 11           | 1.441                  |
| 3,00 - 4,99   | 1.016         | 1.742         | 152          | 273          | 173          | 3.236                  |
| 5,00 - 9,99   | 2.716         | 4.273         | 335          | 311          | 849          | 12.145                 |
| 10,00 - 19,99   | 4.323         | 4.033         | 175          | 193          | 428          | 7.164                  |
| 20,00 - 29,99   | 3.993         | 3.002         | 239          | 106          | 280          | 2.250                  |
| 30,00 - 49,99   | 5.497         | 5.019         | 433          | 295          | 494          | 2.718                  |
| 50,00 - 99,99   | 8.068         | 8.281         | 564          | 199          | 3.459        | 3.220                  |
| 100,00 e oltre  | 5.687         | 8.585         | 1.481        | 122          | 685          | 2.492                  |



**TAV. 11 — Aziende con allevamenti per classe di superficie totale, specie e categoria di bestiame e zona altimetrica****A - TOTALE**

| SPECIE E CATEGORIE<br>DI BESTIAME   | CLASSI DI SUPERFICIE TOTALE (ettari) |                |                   |                   |                   |                     |                     |                     |                    | TOTALE       |
|---|--------------------------------------|----------------|-------------------|-------------------|-------------------|---------------------|---------------------|---------------------|--------------------|--------------|
|   | Senza<br>terreno<br>agrario          | fino a<br>0,99 | 1,00<br>—<br>1,99 | 2,00<br>—<br>4,99 | 5,00<br>—<br>9,99 | 10,00<br>—<br>19,99 | 20,00<br>—<br>49,99 | 50,00<br>—<br>99,99 | 100,00<br>ed oltre |              |
| <b>BOVINI (Compresi i bufalini)</b>                                       | <b>2</b>                             | <b>18</b>      | <b>51</b>         | <b>291</b>        | <b>564</b>        | <b>608</b>          | <b>503</b>          | <b>213</b>          | <b>118</b>         | <b>2.368</b> |
| Di eta' inferiore a 6 mesi  | —                                    | 6              | 15                | 102               | 273               | 317                 | 299                 | 141                 | 80                 | 1.233        |
| Da 6 mesi a meno di 1 anno  | 2                                    | 7              | 26                | 119               | 270               | 359                 | 340                 | 149                 | 86                 | 1.358        |
| Da 1 anno a meno di 2 anni  | 2                                    | 9              | 20                | 109               | 235               | 338                 | 330                 | 154                 | 99                 | 1.296        |
| Maschi  | 1                                    | 5              | 14                | 69                | 161               | 256                 | 252                 | 119                 | 81                 | 958          |
| -da riproduzione  | —                                    | 4              | 5                 | 48                | 112               | 176                 | 186                 | 85                  | 59                 | 675          |
| -da macello   | 1                                    | 1              | 10                | 27                | 61                | 103                 | 113                 | 58                  | 38                 | 412          |
| Femmine   | 2                                    | 5              | 8                 | 80                | 170               | 228                 | 240                 | 120                 | 85                 | 938          |
| -da allevamento   | 2                                    | 5              | 6                 | 74                | 156               | 200                 | 218                 | 110                 | 79                 | 850          |
| -da macello   | 1                                    | —              | 3                 | 9                 | 17                | 37                  | 35                  | 30                  | 17                 | 149          |
| Di 2 anni e piu'  | 2                                    | 14             | 44                | 233               | 491               | 550                 | 469                 | 203                 | 113                | 2.119        |
| Maschi  | 1                                    | 2              | 7                 | 33                | 107               | 119                 | 186                 | 108                 | 75                 | 638          |
| -da riproduzione  | 1                                    | 1              | 4                 | 24                | 80                | 91                  | 166                 | 101                 | 71                 | 539          |
| -da macello   | 1                                    | 1              | 3                 | 10                | 30                | 34                  | 35                  | 13                  | 9                  | 136          |
| -da lavoro  | —                                    | —              | —                 | 1                 | 2                 | 1                   | 2                   | 1                   | —                  | 7            |
| Femmine   | 2                                    | 14             | 43                | 225               | 466               | 531                 | 456                 | 200                 | 111                | 2.048        |
| -manze da allevamento   | 1                                    | 6              | 20                | 105               | 238               | 275                 | 257                 | 122                 | 59                 | 1.083        |
| -manze da macello   | 1                                    | —              | 2                 | 9                 | 12                | 17                  | 28                  | 10                  | 12                 | 91           |
| -vacche da latte (comprese quelle da latte e da carne)                    | —                                    | 5              | 19                | 99                | 222               | 252                 | 209                 | 93                  | 65                 | 964          |
| -altre vacche (da carne, da lavoro, da carne e da lavoro)                 | 1                                    | 5              | 10                | 33                | 58                | 63                  | 67                  | 43                  | 24                 | 304          |
| <b>OVINI</b>  | <b>3</b>                             | <b>9</b>       | <b>36</b>         | <b>166</b>        | <b>314</b>        | <b>303</b>          | <b>206</b>          | <b>121</b>          | <b>71</b>          | <b>1.229</b> |
| di cui: pecore  | 3                                    | 8              | 34                | 148               | 294               | 292                 | 202                 | 118                 | 71                 | 1.170        |
| <b>CAPRINI</b>  | <b>1</b>                             | <b>14</b>      | <b>16</b>         | <b>61</b>         | <b>94</b>         | <b>93</b>           | <b>110</b>          | <b>54</b>           | <b>43</b>          | <b>486</b>   |
| di cui: capre   | 1                                    | 13             | 16                | 59                | 91                | 92                  | 109                 | 53                  | 43                 | 477          |
| <b>EQUINI</b>   | <b>—</b>                             | <b>84</b>      | <b>141</b>        | <b>506</b>        | <b>500</b>        | <b>354</b>          | <b>240</b>          | <b>116</b>          | <b>70</b>          | <b>2.011</b> |
| di cui: cavalli   | —                                    | 7              | 16                | 76                | 100               | 94                  | 134                 | 80                  | 60                 | 567          |
| <b>SUINI</b>  | <b>—</b>                             | <b>18</b>      | <b>38</b>         | <b>188</b>        | <b>355</b>        | <b>372</b>          | <b>245</b>          | <b>114</b>          | <b>64</b>          | <b>1.394</b> |
| Di peso inferiore a 20 kg   | —                                    | 4              | 7                 | 16                | 32                | 30                  | 37                  | 29                  | 19                 | 174          |
| Da 20 kg a meno di 50 kg  | —                                    | 6              | 10                | 22                | 54                | 46                  | 49                  | 36                  | 27                 | 250          |
| Di 50 kg e piu'   | —                                    | 12             | 30                | 162               | 306               | 324                 | 213                 | 104                 | 59                 | 1.210        |
| di cui:   |                                      |                |                   |                   |                   |                     |                     |                     |                    |              |
| scrofe  | —                                    | 3              | 4                 | 18                | 23                | 30                  | 50                  | 42                  | 27                 | 197          |
| da macello  | —                                    | 8              | 25                | 136               | 263               | 284                 | 171                 | 84                  | 41                 | 1.012        |
| -da 50 kg a meno di 80 kg   | —                                    | 7              | 19                | 84                | 159               | 173                 | 87                  | 66                  | 28                 | 623          |
| -di 80 kg e piu'  | —                                    | 1              | 7                 | 54                | 108               | 113                 | 89                  | 24                  | 19                 | 415          |
| <b>CONIGLI</b>  | <b>—</b>                             | <b>49</b>      | <b>66</b>         | <b>186</b>        | <b>197</b>        | <b>180</b>          | <b>68</b>           | <b>22</b>           | <b>11</b>          | <b>779</b>   |
| <b>ALLEVAMENTI AVICOLI</b>  | <b>—</b>                             | <b>101</b>     | <b>126</b>        | <b>408</b>        | <b>554</b>        | <b>504</b>          | <b>319</b>          | <b>140</b>          | <b>75</b>          | <b>2.227</b> |
| di cui:   |                                      |                |                   |                   |                   |                     |                     |                     |                    |              |
| polli da carne  | —                                    | 36             | 23                | 99                | 121               | 127                 | 81                  | 46                  | 21                 | 554          |
| galline da uova   | —                                    | 92             | 120               | 388               | 534               | 481                 | 307                 | 137                 | 71                 | 2.130        |
| <b>ALTRI ALLEVAMENTI</b>  | <b>—</b>                             | <b>2</b>       | <b>1</b>          | <b>2</b>          | <b>5</b>          | <b>5</b>            | <b>2</b>            | <b>3</b>            | <b>—</b>           | <b>20</b>    |
| di cui:   |                                      |                |                   |                   |                   |                     |                     |                     |                    |              |
| selvaggina  | —                                    | —              | —                 | —                 | 2                 | 1                   | —                   | —                   | —                  | 3            |
| animali da pelliccia  | —                                    | —              | —                 | —                 | —                 | —                   | —                   | —                   | —                  | —            |
| api   | —                                    | —              | 1                 | 2                 | 3                 | 3                   | 2                   | —                   | —                  | 11           |
| allevamenti ittici  | —                                    | —              | —                 | —                 | —                 | —                   | —                   | —                   | —                  | —            |
| <b>AZIENDE CHE PRODUCONO PULCINI MEDIANTE<br/>INCUBAZIONE ARTIFICIALE</b> | <b>—</b>                             | <b>—</b>       | <b>—</b>          | <b>1</b>          | <b>—</b>          | <b>—</b>            | <b>—</b>            | <b>—</b>            | <b>—</b>           | <b>1</b>     |
| <b>TOTALE DELLE AZIENDE CON ALLEVAMENTI</b>                               | <b>4</b>                             | <b>202</b>     | <b>271</b>        | <b>883</b>        | <b>991</b>        | <b>785</b>          | <b>578</b>          | <b>245</b>          | <b>130</b>         | <b>4.089</b> |

## segue TAV. 11 — Aziende con allevamenti per classe di superficie totale, specie e categoria di bestiame e zona altimetrica

## B - MONTAGNA

| SPECIE E CATEGORIE<br>DI BESTIAME   | CLASSI DI SUPERFICIE TOTALE (ettari) |                |                   |                   |                   |                     |                     |                     |                    | TOTALE |
|---|--------------------------------------|----------------|-------------------|-------------------|-------------------|---------------------|---------------------|---------------------|--------------------|--------|
|   | Senza<br>terreno<br>agrario          | fino a<br>0,99 | 1,00<br>—<br>1,99 | 2,00<br>—<br>4,99 | 5,00<br>—<br>9,99 | 10,00<br>—<br>19,99 | 20,00<br>—<br>49,99 | 50,00<br>—<br>99,99 | 100,00<br>ed oltre |        |
| <b>BOVINI (Compresi i bufalini)</b>                                       | —                                    | 10             | 29                | 179               | 363               | 387                 | 242                 | 75                  | 41                 | 1.326  |
| Di eta' inferiore a 6 mesi  | —                                    | 3              | 11                | 65                | 173               | 201                 | 143                 | 49                  | 28                 | 673    |
| Da 6 mesi a meno di 1 anno  | —                                    | 3              | 16                | 71                | 162               | 224                 | 162                 | 53                  | 33                 | 724    |
| Da 1 anno a meno di 2 anni  | —                                    | 5              | 7                 | 62                | 139               | 210                 | 150                 | 54                  | 37                 | 664    |
| Maschi  | —                                    | 3              | 4                 | 40                | 98                | 159                 | 110                 | 36                  | 30                 | 480    |
| -da riproduzione  | —                                    | 2              | 1                 | 30                | 64                | 112                 | 77                  | 18                  | 18                 | 322    |
| -da macello   | —                                    | 1              | 3                 | 12                | 40                | 60                  | 49                  | 22                  | 16                 | 203    |
| Femmine   | —                                    | 3              | 4                 | 46                | 99                | 139                 | 114                 | 46                  | 33                 | 484    |
| -da allevamento   | —                                    | 3              | 4                 | 42                | 94                | 120                 | 105                 | 43                  | 32                 | 443    |
| -da macello   | —                                    | —              | 1                 | 4                 | 5                 | 23                  | 12                  | 4                   | 5                  | 54     |
| Di 2 anni e piu'  | —                                    | 8              | 27                | 151               | 321               | 357                 | 237                 | 75                  | 41                 | 1.217  |
| Maschi  | —                                    | 1              | —                 | 10                | 50                | 60                  | 79                  | 35                  | 23                 | 258    |
| -da riproduzione  | —                                    | —              | —                 | 8                 | 41                | 48                  | 73                  | 32                  | 23                 | 225    |
| -da macello   | —                                    | 1              | —                 | 2                 | 10                | 14                  | 9                   | 3                   | —                  | 39     |
| -da lavoro  | —                                    | —              | —                 | —                 | —                 | 1                   | —                   | —                   | —                  | 1      |
| Femmine   | —                                    | 8              | 27                | 149               | 306               | 350                 | 232                 | 74                  | 41                 | 1.187  |
| -manze da allevamento   | —                                    | 2              | 11                | 66                | 140               | 161                 | 120                 | 45                  | 24                 | 569    |
| -manze da macello   | —                                    | —              | 1                 | 4                 | 3                 | 6                   | 4                   | 1                   | 1                  | 20     |
| -vacche da latte (comprese quelle da latte e da carne)                    | —                                    | 3              | 11                | 63                | 149               | 190                 | 114                 | 31                  | 17                 | 578    |
| -altre vacche (da carne, da lavoro, da carne e da lavoro)                 | —                                    | 4              | 7                 | 21                | 39                | 43                  | 42                  | 23                  | 17                 | 196    |
| <b>OVINI</b>  | —                                    | 2              | 23                | 102               | 223               | 194                 | 105                 | 45                  | 27                 | 721    |
| di cui: pecore  | —                                    | 1              | 21                | 91                | 209               | 187                 | 105                 | 45                  | 27                 | 686    |
| <b>CAPRINI</b>  | —                                    | 4              | 6                 | 23                | 56                | 54                  | 65                  | 21                  | 17                 | 246    |
| di cui: capre   | —                                    | 3              | 6                 | 23                | 55                | 54                  | 64                  | 20                  | 17                 | 242    |
| <b>EQUINI</b>   | —                                    | 13             | 39                | 145               | 228               | 203                 | 140                 | 45                  | 30                 | 843    |
| di cui: cavalli   | —                                    | 1              | 3                 | 14                | 37                | 50                  | 74                  | 26                  | 27                 | 232    |
| <b>SUINI</b>  | —                                    | 9              | 20                | 119               | 247               | 259                 | 141                 | 42                  | 29                 | 866    |
| Di peso inferiore a 20 kg   | —                                    | 1              | 3                 | 8                 | 15                | 14                  | 17                  | 11                  | 8                  | 77     |
| Da 20 kg a meno di 50 kg  | —                                    | 2              | 4                 | 15                | 32                | 28                  | 18                  | 11                  | 9                  | 119    |
| Di 50 kg e piu'   | —                                    | 6              | 16                | 98                | 212               | 228                 | 128                 | 36                  | 29                 | 753    |
| di cui:   |                                      |                |                   |                   |                   |                     |                     |                     |                    |        |
| scrofe  | —                                    | 1              | 1                 | 3                 | 5                 | 10                  | 16                  | 11                  | 12                 | 59     |
| da macello  | —                                    | 4              | 14                | 87                | 187               | 202                 | 112                 | 34                  | 26                 | 666    |
| -da 50 kg a meno di 80 kg   | —                                    | 4              | 12                | 55                | 114               | 119                 | 49                  | 25                  | 18                 | 396    |
| -di 80 kg e piu'  | —                                    | —              | 3                 | 33                | 76                | 84                  | 66                  | 11                  | 12                 | 285    |
| <b>CONIGLI</b>  | —                                    | 13             | 19                | 66                | 115               | 101                 | 40                  | 4                   | 4                  | 362    |
| <b>ALLEVAMENTI AVICOLI</b>  | —                                    | 32             | 56                | 210               | 361               | 312                 | 165                 | 52                  | 26                 | 1.214  |
| di cui:   |                                      |                |                   |                   |                   |                     |                     |                     |                    |        |
| polli da carne  | —                                    | 8              | 5                 | 31                | 51                | 62                  | 40                  | 17                  | 6                  | 220    |
| galline da uova   | —                                    | 27             | 53                | 200               | 349               | 297                 | 158                 | 51                  | 26                 | 1.161  |
| <b>ALTRI ALLEVAMENTI</b>  | —                                    | —              | 1                 | 1                 | 3                 | 1                   | —                   | 1                   | —                  | 7      |
| di cui:   |                                      |                |                   |                   |                   |                     |                     |                     |                    |        |
| selvaggina  | —                                    | —              | —                 | —                 | 1                 | —                   | —                   | —                   | —                  | 1      |
| animali da pelliccia  | —                                    | —              | —                 | —                 | —                 | —                   | —                   | —                   | —                  | —      |
| api   | —                                    | —              | 1                 | 1                 | 2                 | 1                   | —                   | —                   | —                  | 5      |
| allevamenti ittici  | —                                    | —              | —                 | —                 | —                 | —                   | —                   | —                   | —                  | —      |
| <b>AZIENDE CHE PRODUCONO PULCINI MEDIANTE<br/>INCUBAZIONE ARTIFICIALE</b> | —                                    | —              | —                 | —                 | —                 | —                   | —                   | —                   | —                  | —      |
| <b>TOTALE DELLE AZIENDE CON ALLEVAMENTI</b>                               | —                                    | 47             | 90                | 318               | 501               | 434                 | 263                 | 80                  | 41                 | 1.774  |

## segue TAV. 11 — Aziende con allevamenti per classe di superficie totale, specie e categoria di bestiame e zona altimetrica

## C - COLLINA

| SPECIE E CATEGORIE<br>DI BESTIAME   | CLASSI DI SUPERFICIE TOTALE (ettari) |                |                   |                   |                   |                     |                     |                     |                    | TOTALE       |
|---|--------------------------------------|----------------|-------------------|-------------------|-------------------|---------------------|---------------------|---------------------|--------------------|--------------|
|   | Senza<br>terreno<br>agrario          | fino a<br>0,99 | 1,00<br>—<br>1,99 | 2,00<br>—<br>4,99 | 5,00<br>—<br>9,99 | 10,00<br>—<br>19,99 | 20,00<br>—<br>49,99 | 50,00<br>—<br>99,99 | 100,00<br>ed oltre |              |
| <b>BOVINI (Compresi i bufalini)</b>                                       | <b>2</b>                             | <b>8</b>       | <b>22</b>         | <b>112</b>        | <b>201</b>        | <b>221</b>          | <b>261</b>          | <b>138</b>          | <b>77</b>          | <b>1.042</b> |
| Di eta' inferiore a 6 mesi  | —                                    | 3              | 4                 | 37                | 100               | 116                 | 156                 | 92                  | 52                 | 560          |
| Da 6 mesi a meno di 1 anno  | 2                                    | 4              | 10                | 48                | 108               | 135                 | 178                 | 96                  | 53                 | 634          |
| Da 1 anno a meno di 2 anni  | 2                                    | 4              | 13                | 47                | 96                | 128                 | 180                 | 100                 | 62                 | 632          |
| Maschi  | 1                                    | 2              | 10                | 29                | 63                | 97                  | 142                 | 83                  | 51                 | 478          |
| -da riproduzione  | —                                    | 2              | 4                 | 18                | 48                | 64                  | 109                 | 67                  | 41                 | 353          |
| -da macello   | 1                                    | —              | 7                 | 15                | 21                | 43                  | 64                  | 36                  | 22                 | 209          |
| Femmine   | 2                                    | 2              | 4                 | 34                | 71                | 89                  | 126                 | 74                  | 52                 | 454          |
| -da allevamento   | 2                                    | 2              | 2                 | 32                | 62                | 80                  | 113                 | 67                  | 47                 | 407          |
| -da macello   | 1                                    | —              | 2                 | 5                 | 12                | 14                  | 23                  | 26                  | 12                 | 95           |
| Di 2 anni e piu'  | 2                                    | 6              | 17                | 82                | 170               | 193                 | 232                 | 128                 | 72                 | 902          |
| Maschi  | 1                                    | 1              | 7                 | 23                | 57                | 59                  | 107                 | 73                  | 52                 | 380          |
| -da riproduzione  | 1                                    | 1              | 4                 | 16                | 39                | 43                  | 93                  | 69                  | 48                 | 314          |
| -da macello   | 1                                    | —              | 3                 | 8                 | 20                | 20                  | 26                  | 10                  | 9                  | 97           |
| -da lavoro  | —                                    | —              | —                 | 1                 | 2                 | —                   | 2                   | 1                   | —                  | 6            |
| Femmine   | 2                                    | 6              | 16                | 76                | 160               | 181                 | 224                 | 126                 | 70                 | 861          |
| -manze da allevamento   | 1                                    | 4              | 9                 | 39                | 98                | 114                 | 137                 | 77                  | 35                 | 514          |
| -manze da macello   | 1                                    | —              | 1                 | 5                 | 9                 | 11                  | 24                  | 9                   | 11                 | 71           |
| -vacche da latte (comprese quelle da latte e da carne)                    | —                                    | 2              | 8                 | 36                | 73                | 62                  | 95                  | 62                  | 48                 | 386          |
| -altre vacche (da carne, da lavoro, da carne e da lavoro)                 | 1                                    | 1              | 3                 | 12                | 19                | 20                  | 25                  | 20                  | 7                  | 108          |
| <b>OVINI</b>  | <b>3</b>                             | <b>7</b>       | <b>13</b>         | <b>64</b>         | <b>91</b>         | <b>109</b>          | <b>101</b>          | <b>76</b>           | <b>44</b>          | <b>508</b>   |
| di cui: pecore  | 3                                    | 7              | 13                | 57                | 85                | 105                 | 97                  | 73                  | 44                 | 484          |
| <b>CAPRINI</b>  | <b>1</b>                             | <b>10</b>      | <b>10</b>         | <b>38</b>         | <b>38</b>         | <b>39</b>           | <b>45</b>           | <b>33</b>           | <b>26</b>          | <b>240</b>   |
| di cui: capre   | 1                                    | 10             | 10                | 36                | 36                | 38                  | 45                  | 33                  | 26                 | 235          |
| <b>EQUINI</b>   | <b>—</b>                             | <b>71</b>      | <b>102</b>        | <b>361</b>        | <b>272</b>        | <b>151</b>          | <b>100</b>          | <b>71</b>           | <b>40</b>          | <b>1.168</b> |
| di cui: cavalli   | —                                    | 6              | 13                | 62                | 63                | 44                  | 60                  | 54                  | 33                 | 335          |
| <b>SUINI</b>  | <b>—</b>                             | <b>9</b>       | <b>18</b>         | <b>69</b>         | <b>108</b>        | <b>113</b>          | <b>104</b>          | <b>72</b>           | <b>35</b>          | <b>528</b>   |
| Di peso inferiore a 20 kg   | —                                    | 3              | 4                 | 8                 | 17                | 16                  | 20                  | 18                  | 11                 | 97           |
| Da 20 kg a meno di 50 kg  | —                                    | 4              | 6                 | 7                 | 22                | 18                  | 31                  | 25                  | 18                 | 131          |
| Di 50 kg e piu'   | —                                    | 6              | 14                | 64                | 94                | 96                  | 85                  | 68                  | 30                 | 457          |
| di cui:   |                                      |                |                   |                   |                   |                     |                     |                     |                    |              |
| scrofe  | —                                    | 2              | 3                 | 15                | 18                | 20                  | 34                  | 31                  | 15                 | 138          |
| da macello  | —                                    | 4              | 11                | 49                | 76                | 82                  | 59                  | 50                  | 15                 | 346          |
| -da 50 kg a meno di 80 kg   | —                                    | 3              | 7                 | 29                | 45                | 54                  | 38                  | 41                  | 10                 | 227          |
| -di 80 kg e piu'  | —                                    | 1              | 4                 | 21                | 32                | 29                  | 23                  | 13                  | 7                  | 130          |
| <b>CONIGLI</b>  | <b>—</b>                             | <b>36</b>      | <b>47</b>         | <b>120</b>        | <b>82</b>         | <b>79</b>           | <b>28</b>           | <b>18</b>           | <b>7</b>           | <b>417</b>   |
| <b>ALLEVAMENTI AVICOLI</b>  | <b>—</b>                             | <b>69</b>      | <b>70</b>         | <b>198</b>        | <b>193</b>        | <b>192</b>          | <b>154</b>          | <b>88</b>           | <b>49</b>          | <b>1.013</b> |
| di cui:   |                                      |                |                   |                   |                   |                     |                     |                     |                    |              |
| polli da carne  | —                                    | 28             | 18                | 68                | 70                | 65                  | 41                  | 29                  | 15                 | 334          |
| galline da uova   | —                                    | 65             | 67                | 188               | 185               | 184                 | 149                 | 86                  | 45                 | 969          |
| <b>ALTRI ALLEVAMENTI</b>  | <b>—</b>                             | <b>2</b>       | <b>—</b>          | <b>1</b>          | <b>2</b>          | <b>4</b>            | <b>2</b>            | <b>2</b>            | <b>—</b>           | <b>13</b>    |
| di cui:   |                                      |                |                   |                   |                   |                     |                     |                     |                    |              |
| selvaggina  | —                                    | —              | —                 | —                 | 1                 | 1                   | —                   | —                   | —                  | 2            |
| animali da pelliccia  | —                                    | —              | —                 | —                 | —                 | —                   | —                   | —                   | —                  | —            |
| api   | —                                    | —              | —                 | 1                 | 1                 | 2                   | 2                   | —                   | —                  | 6            |
| allevamenti ittici  | —                                    | —              | —                 | —                 | —                 | —                   | —                   | —                   | —                  | —            |
| <b>AZIENDE CHE PRODUCONO PULCINI MEDIANTE<br/>INCUBAZIONE ARTIFICIALE</b> | <b>—</b>                             | <b>—</b>       | <b>—</b>          | <b>1</b>          | <b>—</b>          | <b>—</b>            | <b>—</b>            | <b>—</b>            | <b>—</b>           | <b>1</b>     |
| <b>TOTALE DELLE AZIENDE CON ALLEVAMENTI</b>                               | <b>4</b>                             | <b>155</b>     | <b>181</b>        | <b>565</b>        | <b>490</b>        | <b>351</b>          | <b>315</b>          | <b>165</b>          | <b>89</b>          | <b>2.315</b> |

**TAV. 12 — Numero di capi di bestiame per classe di superficie totale, specie e categoria di bestiame e zona altimetrica****A - TOTALE**

| SPECIE E CATEGORIE<br>DI BESTIAME                         | CLASSI DI SUPERFICIE TOTALE (ettari) |                |                   |                   |                   |                     |                     |                     |                    | TOTALE        |
|---|--------------------------------------|----------------|-------------------|-------------------|-------------------|---------------------|---------------------|---------------------|--------------------|---------------|
|   | Senza<br>terreno<br>agrario          | fino a<br>0,99 | 1,00<br>—<br>1,99 | 2,00<br>—<br>4,99 | 5,00<br>—<br>9,99 | 10,00<br>—<br>19,99 | 20,00<br>—<br>49,99 | 50,00<br>—<br>99,99 | 100,00<br>ed oltre |               |
| <b>BOVINI (compresi i bufalini)</b>                       | <b>60</b>                            | <b>225</b>     | <b>374</b>        | <b>2.581</b>      | <b>6.368</b>      | <b>10.308</b>       | <b>17.278</b>       | <b>12.163</b>       | <b>10.193</b>      | <b>59.550</b> |
| Di eta' inferiore a 6 mesi                                | —                                    | 19             | 26                | 336               | 1.005             | 1.587               | 2.865               | 1.993               | 1.626              | 9.457         |
| Da 6 mesi a meno di 1 anno                                | 18                                   | 37             | 69                | 440               | 1.002             | 1.899               | 3.061               | 2.174               | 1.523              | 10.223        |
| Da 1 anno a meno di 2 anni                                | 18                                   | 17             | 80                | 605               | 1.119             | 1.771               | 2.790               | 2.005               | 1.904              | 10.309        |
| Maschi  | 2                                    | 6              | 61                | 264               | 470               | 759                 | 1.165               | 835                 | 653                | 4.215         |
| -da riproduzione  | —                                    | 5              | 19                | 127               | 253               | 424                 | 555                 | 265                 | 203                | 1.851         |
| -da macello   | 2                                    | 1              | 42                | 137               | 217               | 335                 | 610                 | 570                 | 450                | 2.364         |
| Femmine   | 16                                   | 11             | 19                | 341               | 649               | 1.012               | 1.625               | 1.170               | 1.251              | 6.094         |
| -da allevamento   | 10                                   | 11             | 13                | 304               | 592               | 874                 | 1.372               | 990                 | 1.083              | 5.249         |
| -da macello   | 6                                    | —              | 6                 | 37                | 57                | 138                 | 253                 | 180                 | 168                | 845           |
| Di 2 anni e piu'  | 24                                   | 152            | 199               | 1.200             | 3.242             | 5.051               | 8.562               | 5.991               | 5.140              | 29.561        |
| Maschi  | 3                                    | 2              | 11                | 121               | 320               | 324                 | 636                 | 372                 | 273                | 2.062         |
| -da riproduzione  | 2                                    | 1              | 6                 | 67                | 173               | 210                 | 403                 | 323                 | 178                | 1.363         |
| -da macello   | 1                                    | 1              | 5                 | 52                | 136               | 113                 | 227                 | 47                  | 95                 | 677           |
| -da lavoro  | —                                    | —              | —                 | 2                 | 11                | 1                   | 6                   | 2                   | —                  | 22            |
| Femmine   | 21                                   | 150            | 188               | 1.079             | 2.922             | 4.727               | 7.926               | 5.619               | 4.867              | 27.499        |
| -manze da allevamento                                     | 2                                    | 90             | 74                | 443               | 1.283             | 2.039               | 3.432               | 2.257               | 1.443              | 11.063        |
| -manze da macello   | 4                                    | —              | 4                 | 35                | 50                | 92                  | 249                 | 123                 | 169                | 726           |
| -vacche da latte (comprese quelle da latte e da carne)    | —                                    | 49             | 73                | 458               | 1.243             | 2.058               | 3.151               | 2.412               | 2.255              | 11.699        |
| -altre vacche (da carne, da lavoro, da carne e da lavoro) | 15                                   | 11             | 37                | 143               | 346               | 538                 | 1.094               | 827                 | 1.000              | 4.011         |
| <b>OVINI</b>  | <b>251</b>                           | <b>385</b>     | <b>1.197</b>      | <b>3.513</b>      | <b>6.637</b>      | <b>7.877</b>        | <b>11.386</b>       | <b>11.112</b>       | <b>12.033</b>      | <b>54.391</b> |
| di cui: pecore  | 196                                  | 306            | 1.010             | 2.985             | 5.510             | 6.670               | 10.030              | 9.671               | 10.229             | 46.607        |
| <b>CAPRINI</b>  | <b>6</b>                             | <b>21</b>      | <b>44</b>         | <b>217</b>        | <b>426</b>        | <b>327</b>          | <b>1.085</b>        | <b>837</b>          | <b>2.470</b>       | <b>5.433</b>  |
| di cui: capre   | 6                                    | 20             | 39                | 210               | 377               | 309                 | 970                 | 737                 | 1.925              | 4.593         |
| <b>EQUINI</b>   | <b>—</b>                             | <b>89</b>      | <b>164</b>        | <b>599</b>        | <b>568</b>        | <b>431</b>          | <b>676</b>          | <b>284</b>          | <b>259</b>         | <b>3.070</b>  |
| di cui: cavalli   | —                                    | 8              | 32                | 150               | 118               | 115                 | 484                 | 191                 | 190                | 1.288         |
| <b>SUINI</b>  | <b>—</b>                             | <b>195</b>     | <b>321</b>        | <b>345</b>        | <b>1.295</b>      | <b>844</b>          | <b>1.314</b>        | <b>3.700</b>        | <b>1.084</b>       | <b>9.098</b>  |
| Di peso inferiore a 20 kg                                 | —                                    | 57             | 93                | 36                | 323               | 152                 | 209                 | 1.094               | 211                | 2.175         |
| Da 20 kg a meno di 50 kg                                  | —                                    | 91             | 100               | 40                | 283               | 124                 | 299                 | 960                 | 336                | 2.233         |
| Di 50 kg e piu'   | —                                    | 47             | 128               | 269               | 689               | 568                 | 806                 | 1.646               | 537                | 4.690         |
| di cui:   |                                      |                |                   |                   |                   |                     |                     |                     |                    |               |
| scrofe  | —                                    | 7              | 12                | 28                | 56                | 48                  | 116                 | 384                 | 88                 | 739           |
| da macello  | —                                    | 18             | 108               | 219               | 475               | 451                 | 604                 | 1.207               | 389                | 3.471         |
| -da 50 kg a meno di 80 kg                                 | —                                    | 8              | 98                | 154               | 323               | 286                 | 382                 | 831                 | 238                | 2.320         |
| -di 80 kg e piu'  | —                                    | 10             | 10                | 65                | 152               | 165                 | 222                 | 376                 | 151                | 1.151         |
| <b>CONIGLI</b>  | <b>—</b>                             | <b>670</b>     | <b>892</b>        | <b>3.075</b>      | <b>2.998</b>      | <b>2.878</b>        | <b>2.491</b>        | <b>536</b>          | <b>308</b>         | <b>13.848</b> |
| <b>ALLEVAMENTI AVICOLI</b>                                | <b>—</b>                             | <b>1.712</b>   | <b>2.135</b>      | <b>8.075</b>      | <b>19.157</b>     | <b>14.102</b>       | <b>9.042</b>        | <b>4.581</b>        | <b>3.380</b>       | <b>62.184</b> |
| di cui:   |                                      |                |                   |                   |                   |                     |                     |                     |                    |               |
| polli da carne  | —                                    | 417            | 238               | 1.061             | 2.247             | 1.481               | 862                 | 649                 | 453                | 7.408         |
| galline da uova   | —                                    | 1.273          | 1.856             | 6.852             | 16.746            | 12.319              | 7.763               | 3.875               | 2.810              | 53.494        |

## segue TAV. 12 — Numero di capi di bestiame per classe di superficie totale, specie e categoria di bestiame e zona altimetrica

## B - MONTAGNA

| SPECIE E CATEGORIE<br>DI BESTIAME                         | CLASSI DI SUPERFICIE TOTALE (ettari) |                |                   |                   |                   |                     |                     |                     |                    | TOTALE |
|---|--------------------------------------|----------------|-------------------|-------------------|-------------------|---------------------|---------------------|---------------------|--------------------|--------|
|   | Senza<br>terreno<br>agrario          | fino a<br>0,99 | 1,00<br>—<br>1,99 | 2,00<br>—<br>4,99 | 5,00<br>—<br>9,99 | 10,00<br>—<br>19,99 | 20,00<br>—<br>49,99 | 50,00<br>—<br>99,99 | 100,00<br>ed oltre |        |
| <b>BOVINI (compresi i bufalini)</b>                       | —                                    | 61             | 169               | 1.278             | 3.652             | 5.985               | 7.788               | 4.095               | 4.506              | 27.534 |
| Di eta' inferiore a 6 mesi                                | —                                    | 7              | 20                | 192               | 632               | 938                 | 1.341               | 624                 | 781                | 4.535  |
| Da 6 mesi a meno di 1 anno                                | —                                    | 10             | 35                | 210               | 563               | 1.062               | 1.320               | 702                 | 749                | 4.651  |
| Da 1 anno a meno di 2 anni                                | —                                    | 11             | 19                | 244               | 582               | 940                 | 1.049               | 524                 | 699                | 4.068  |
| Maschi  | —                                    | 4              | 9                 | 114               | 242               | 417                 | 415                 | 250                 | 243                | 1.694  |
| -da riproduzione  | —                                    | 3              | 2                 | 82                | 140               | 255                 | 215                 | 58                  | 71                 | 826    |
| -da macello   | —                                    | 1              | 7                 | 32                | 102               | 162                 | 200                 | 192                 | 172                | 868    |
| Femmine   | —                                    | 7              | 10                | 130               | 340               | 523                 | 634                 | 274                 | 456                | 2.374  |
| -da allevamento   | —                                    | 7              | 8                 | 116               | 331               | 436                 | 593                 | 246                 | 427                | 2.164  |
| -da macello   | —                                    | —              | 2                 | 14                | 9                 | 87                  | 41                  | 28                  | 29                 | 210    |
| Di 2 anni e piu'  | —                                    | 33             | 95                | 632               | 1.875             | 3.045               | 4.078               | 2.245               | 2.277              | 14.280 |
| Maschi  | —                                    | 1              | —                 | 23                | 154               | 150                 | 246                 | 202                 | 52                 | 828    |
| -da riproduzione  | —                                    | —              | —                 | 18                | 97                | 112                 | 196                 | 188                 | 52                 | 663    |
| -da macello   | —                                    | 1              | —                 | 5                 | 57                | 37                  | 50                  | 14                  | —                  | 164    |
| -da lavoro  | —                                    | —              | —                 | —                 | —                 | 1                   | —                   | —                   | —                  | 1      |
| Femmine   | —                                    | 32             | 95                | 609               | 1.721             | 2.895               | 3.832               | 2.043               | 2.225              | 13.452 |
| -manze da allevamento                                     | —                                    | 5              | 41                | 245               | 736               | 1.106               | 1.748               | 844                 | 706                | 5.431  |
| -manze da macello   | —                                    | —              | 2                 | 15                | 11                | 23                  | 64                  | 2                   | 5                  | 122    |
| -vacche da latte (comprese quelle da latte e da carne)    | —                                    | 17             | 25                | 274               | 722               | 1.430               | 1.434               | 688                 | 690                | 5.280  |
| -altre vacche (da carne, da lavoro, da carne e da lavoro) | —                                    | 10             | 27                | 75                | 252               | 336                 | 586                 | 509                 | 824                | 2.619  |
| <b>OVINI</b>  | —                                    | 22             | 222               | 792               | 2.364             | 3.844               | 3.365               | 2.831               | 3.448              | 16.888 |
| di cui: pecore  | —                                    | 8              | 158               | 637               | 1.790             | 3.111               | 2.989               | 2.457               | 2.939              | 14.089 |
| <b>CAPRINI</b>  | —                                    | 4              | 11                | 30                | 91                | 152                 | 413                 | 273                 | 989                | 1.963  |
| di cui: capre   | —                                    | 3              | 9                 | 30                | 90                | 148                 | 369                 | 243                 | 821                | 1.713  |
| <b>EQUINI</b>   | —                                    | 14             | 41                | 153               | 257               | 238                 | 275                 | 85                  | 137                | 1.200  |
| di cui: cavalli   | —                                    | 1              | 4                 | 19                | 51                | 60                  | 168                 | 45                  | 100                | 448    |
| <b>SUINI</b>  | —                                    | 10             | 231               | 161               | 446               | 416                 | 540                 | 241                 | 399                | 2.444  |
| Di peso inferiore a 20 kg                                 | —                                    | 1              | 47                | 13                | 57                | 30                  | 79                  | 84                  | 77                 | 388    |
| Da 20 kg a meno di 50 kg                                  | —                                    | 2              | 83                | 22                | 76                | 54                  | 96                  | 52                  | 78                 | 463    |
| Di 50 kg e piu'   | —                                    | 7              | 101               | 126               | 313               | 332                 | 365                 | 105                 | 244                | 1.593  |
| di cui:   |                                      |                |                   |                   |                   |                     |                     |                     |                    |        |
| scrofe  | —                                    | 1              | 9                 | 4                 | 11                | 12                  | 37                  | 17                  | 44                 | 135    |
| da macello  | —                                    | 5              | 89                | 111               | 266               | 275                 | 293                 | 80                  | 173                | 1.292  |
| -da 50 kg a meno di 80 kg                                 | —                                    | 5              | 86                | 69                | 157               | 159                 | 129                 | 50                  | 106                | 761    |
| -di 80 kg e piu'  | —                                    | —              | 3                 | 42                | 109               | 116                 | 164                 | 30                  | 67                 | 531    |
| <b>CONIGLI</b>  | —                                    | 200            | 267               | 1.028             | 1.742             | 1.577               | 648                 | 92                  | 94                 | 5.648  |
| <b>ALLEVAMENTI AVICOLI</b>                                | —                                    | 479            | 838               | 3.398             | 7.012             | 6.938               | 4.074               | 1.361               | 888                | 24.988 |
| di cui:   |                                      |                |                   |                   |                   |                     |                     |                     |                    |        |
| polli da carne  | —                                    | 78             | 57                | 282               | 623               | 768                 | 307                 | 168                 | 39                 | 2.322  |
| galline da uova   | —                                    | 389            | 761               | 3.015             | 6.256             | 5.967               | 3.586               | 1.165               | 802                | 21.941 |

## segue TAV. 12 — Numero di capi di bestiame per classe di superficie totale, specie e categoria di bestiame e zona altimetrica

## C - COLLINA

| SPECIE E CATEGORIE<br>DI BESTIAME                         | CLASSI DI SUPERFICIE TOTALE (ettari) |                |                   |                   |                   |                     |                     |                     |                    | TOTALE        |
|---|--------------------------------------|----------------|-------------------|-------------------|-------------------|---------------------|---------------------|---------------------|--------------------|---------------|
|   | Senza<br>terreno<br>agrario          | fino a<br>0,99 | 1,00<br>—<br>1,99 | 2,00<br>—<br>4,99 | 5,00<br>—<br>9,99 | 10,00<br>—<br>19,99 | 20,00<br>—<br>49,99 | 50,00<br>—<br>99,99 | 100,00<br>ed oltre |               |
| <b>BOVINI (compresi i bufalini)</b>                       | <b>60</b>                            | <b>164</b>     | <b>205</b>        | <b>1.303</b>      | <b>2.716</b>      | <b>4.323</b>        | <b>9.490</b>        | <b>8.068</b>        | <b>5.687</b>       | <b>32.016</b> |
| Di eta' inferiore a 6 mesi                                | —                                    | 12             | 6                 | 144               | 373               | 649                 | 1.524               | 1.369               | 845                | 4.922         |
| Da 6 mesi a meno di 1 anno                                | 18                                   | 27             | 34                | 230               | 439               | 837                 | 1.741               | 1.472               | 774                | 5.572         |
| Da 1 anno a meno di 2 anni                                | 18                                   | 6              | 61                | 361               | 537               | 831                 | 1.741               | 1.481               | 1.205              | 6.241         |
| Maschi  | 2                                    | 2              | 52                | 150               | 228               | 342                 | 750                 | 585                 | 410                | 2.521         |
| -da riproduzione  | —                                    | 2              | 17                | 45                | 113               | 169                 | 340                 | 207                 | 132                | 1.025         |
| -da macello   | 2                                    | —              | 35                | 105               | 115               | 173                 | 410                 | 378                 | 278                | 1.496         |
| Femmine   | 16                                   | 4              | 9                 | 211               | 309               | 489                 | 991                 | 896                 | 795                | 3.720         |
| -da allevamento   | 10                                   | 4              | 5                 | 188               | 261               | 438                 | 779                 | 744                 | 656                | 3.085         |
| -da macello   | 6                                    | —              | 4                 | 23                | 48                | 51                  | 212                 | 152                 | 139                | 635           |
| Di 2 anni e piu'  | 24                                   | 119            | 104               | 568               | 1.367             | 2.006               | 4.484               | 3.746               | 2.863              | 15.281        |
| Maschi  | 3                                    | 1              | 11                | 98                | 166               | 174                 | 390                 | 170                 | 221                | 1.234         |
| -da riproduzione  | 2                                    | 1              | 6                 | 49                | 76                | 98                  | 207                 | 135                 | 126                | 700           |
| -da macello   | 1                                    | —              | 5                 | 47                | 79                | 76                  | 177                 | 33                  | 95                 | 513           |
| -da lavoro  | —                                    | —              | —                 | 2                 | 11                | —                   | 6                   | 2                   | —                  | 21            |
| Femmine   | 21                                   | 118            | 93                | 470               | 1.201             | 1.832               | 4.094               | 3.576               | 2.642              | 14.047        |
| -manze da allevamento                                     | 2                                    | 85             | 33                | 198               | 547               | 933                 | 1.684               | 1.413               | 737                | 5.632         |
| -manze da macello   | 4                                    | —              | 2                 | 20                | 39                | 69                  | 185                 | 121                 | 164                | 604           |
| -vacche da latte (comprese quelle da latte e da carne)    | —                                    | 32             | 48                | 184               | 521               | 628                 | 1.717               | 1.724               | 1.565              | 6.419         |
| -altre vacche (da carne, da lavoro, da carne e da lavoro) | 15                                   | 1              | 10                | 68                | 94                | 202                 | 508                 | 318                 | 176                | 1.392         |
| <b>OVINI</b>  | <b>251</b>                           | <b>363</b>     | <b>975</b>        | <b>2.721</b>      | <b>4.273</b>      | <b>4.033</b>        | <b>8.021</b>        | <b>8.281</b>        | <b>8.585</b>       | <b>37.503</b> |
| di cui: pecore  | 196                                  | 298            | 852               | 2.348             | 3.720             | 3.559               | 7.041               | 7.214               | 7.290              | 32.518        |
| <b>CAPRINI</b>  | <b>6</b>                             | <b>17</b>      | <b>33</b>         | <b>187</b>        | <b>335</b>        | <b>175</b>          | <b>672</b>          | <b>564</b>          | <b>1.481</b>       | <b>3.470</b>  |
| di cui: capre   | 6                                    | 17             | 30                | 180               | 287               | 161                 | 601                 | 494                 | 1.104              | 2.880         |
| <b>EQUINI</b>   | <b>—</b>                             | <b>75</b>      | <b>123</b>        | <b>446</b>        | <b>311</b>        | <b>193</b>          | <b>401</b>          | <b>199</b>          | <b>122</b>         | <b>1.870</b>  |
| di cui: cavalli   | —                                    | 7              | 28                | 131               | 67                | 55                  | 316                 | 146                 | 90                 | 840           |
| <b>SUINI</b>  | <b>—</b>                             | <b>185</b>     | <b>90</b>         | <b>184</b>        | <b>849</b>        | <b>428</b>          | <b>774</b>          | <b>3.459</b>        | <b>685</b>         | <b>6.654</b>  |
| Di peso inferiore a 20 kg                                 | —                                    | 56             | 46                | 23                | 266               | 122                 | 130                 | 1.010               | 134                | 1.787         |
| Da 20 kg a meno di 50 kg                                  | —                                    | 89             | 17                | 18                | 207               | 70                  | 203                 | 908                 | 258                | 1.770         |
| Di 50 kg e piu'   | —                                    | 40             | 27                | 143               | 376               | 236                 | 441                 | 1.541               | 293                | 3.097         |
| di cui:   |                                      |                |                   |                   |                   |                     |                     |                     |                    |               |
| scrofe  | —                                    | 6              | 3                 | 24                | 45                | 36                  | 79                  | 367                 | 44                 | 604           |
| da macello  | —                                    | 13             | 19                | 108               | 209               | 176                 | 311                 | 1.127               | 216                | 2.179         |
| -da 50 kg a meno di 80 kg                                 | —                                    | 3              | 12                | 85                | 166               | 127                 | 253                 | 781                 | 132                | 1.559         |
| -di 80 kg e piu'  | —                                    | 10             | 7                 | 23                | 43                | 49                  | 58                  | 346                 | 84                 | 620           |
| <b>CONIGLI</b>  | <b>—</b>                             | <b>470</b>     | <b>625</b>        | <b>2.047</b>      | <b>1.256</b>      | <b>1.301</b>        | <b>1.843</b>        | <b>444</b>          | <b>214</b>         | <b>8.200</b>  |
| <b>ALLEVAMENTI AVICOLI</b>                                | <b>—</b>                             | <b>1.233</b>   | <b>1.297</b>      | <b>4.677</b>      | <b>12.145</b>     | <b>7.164</b>        | <b>4.968</b>        | <b>3.220</b>        | <b>2.492</b>       | <b>37.196</b> |
| di cui:   |                                      |                |                   |                   |                   |                     |                     |                     |                    |               |
| polli da carne  | —                                    | 339            | 181               | 779               | 1.624             | 713                 | 555                 | 481                 | 414                | 5.086         |
| galline da uova   | —                                    | 884            | 1.095             | 3.837             | 10.490            | 6.352               | 4.177               | 2.710               | 2.008              | 31.553        |

**TAV. 13 — Aziende con bovini per numero di capi, classe di superficie totale, forma di conduzione e zona altimetrica**

| CLASSI DI SUPERFICIE TOTALE<br>Ettari<br><br>FORME DI CONDUZIONE<br><br>ZONE ALTIMETRICHE | NUMERO DI CAPI |              |              |              |               |               |               |              | TOTALE        |
|---|----------------|--------------|--------------|--------------|---------------|---------------|---------------|--------------|---------------|
|   | 1 - 2          | 3 - 5        | 6 - 9        | 10 - 19      | 20 - 49       | 50 - 99       | 100 - 499     | 500 ed oltre |               |
| <b>AZIENDE</b>  |                |              |              |              |               |               |               |              |               |
| <b>PER CLASSE DI SUPERFICIE TOTALE</b>  |                |              |              |              |               |               |               |              |               |
| Senza terreno agrario   | —              | —            | —            | —            | 2             | —             | —             | —            | 2             |
| fino a 0,49   | 1              | 2            | 1            | —            | 1             | —             | —             | —            | 5             |
| 0,50 - 0,99   | 3              | 5            | 2            | —            | 1             | 2             | —             | —            | 13            |
| 1,00 - 1,99   | 14             | 12           | 16           | 6            | 3             | —             | —             | —            | 51            |
| 2,00 - 2,99   | 15             | 25           | 9            | 12           | 5             | 1             | —             | —            | 67            |
| 3,00 - 4,99   | 38             | 62           | 61           | 41           | 19            | 2             | 1             | —            | 224           |
| 5,00 - 9,99   | 53             | 123          | 158          | 154          | 67            | 5             | 4             | —            | 564           |
| 10,00 - 19,99   | 14             | 61           | 104          | 231          | 175           | 22            | 1             | —            | 608           |
| 20,00 - 29,99   | 2              | 5            | 20           | 76           | 126           | 27            | 8             | —            | 264           |
| 30,00 - 49,99   | 1              | 5            | 6            | 41           | 119           | 54            | 13            | —            | 239           |
| 50,00 - 99,99   | —              | 2            | 4            | 22           | 84            | 65            | 36            | —            | 213           |
| 100,00 e oltre  | —              | 1            | —            | 3            | 33            | 45            | 36            | —            | 118           |
| <b>PER FORMA DI CONDUZIONE</b>  |                |              |              |              |               |               |               |              |               |
| CONDUZIONE DIRETTA DEL COLTIVATORE  | 138            | 296          | 370          | 563          | 581           | 195           | 87            | —            | 2.230         |
| -Con solo manodopera familiare  | 116            | 267          | 320          | 452          | 419           | 114           | 53            | —            | 1.741         |
| -Con manodopera familiare prevalente  | 21             | 27           | 47           | 96           | 118           | 73            | 27            | —            | 409           |
| -Con manodopera extrafamiliare prevalente   | 1              | 2            | 3            | 15           | 44            | 8             | 7             | —            | 80            |
| CONDUZIONE CON SALARIATI E/O COMPARTICIPANTI<br><i>(in economia)</i>                      | 2              | 4            | 3            | 15           | 43            | 27            | 11            | —            | 105           |
| CONDUZIONE A COLONIA PARZIARIA APPODERATA <i>(mezzadria)</i>                              | —              | 1            | 4            | 3            | 5             | 1             | 1             | —            | 15            |
| ALTRA FORMA DI CONDUZIONE   | 1              | 2            | 4            | 5            | 6             | —             | —             | —            | 18            |
| <b>PER ZONA ALTIMETRICA</b>   |                |              |              |              |               |               |               |              |               |
| Montagna  | 96             | 217          | 257          | 331          | 296           | 91            | 38            | —            | 1.326         |
| Collina   | 45             | 86           | 124          | 255          | 339           | 132           | 61            | —            | 1.042         |
| Pianura   | —              | —            | —            | —            | —             | —             | —             | —            | —             |
| <b>TOTALE</b>   | <b>141</b>     | <b>303</b>   | <b>381</b>   | <b>586</b>   | <b>635</b>    | <b>223</b>    | <b>99</b>     | <b>—</b>     | <b>2.368</b>  |
| <b>CAPI</b>   |                |              |              |              |               |               |               |              |               |
| <b>PER CLASSE DI SUPERFICIE TOTALE</b>  |                |              |              |              |               |               |               |              |               |
| Senza terreno agrario   | —              | —            | —            | —            | 60            | —             | —             | —            | 60            |
| fino a 0,49   | 2              | 7            | 7            | —            | 20            | —             | —             | —            | 36            |
| 0,50 - 0,99   | 5              | 20           | 15           | —            | 29            | 120           | —             | —            | 189           |
| 1,00 - 1,99   | 28             | 50           | 118          | 86           | 92            | —             | —             | —            | 374           |
| 2,00 - 2,99   | 23             | 101          | 67           | 149          | 130           | 59            | —             | —            | 529           |
| 3,00 - 4,99   | 74             | 254          | 429          | 528          | 505           | 107           | 155           | —            | 2.052         |
| 5,00 - 9,99   | 96             | 500          | 1.115        | 2.019        | 1.802         | 313           | 523           | —            | 6.368         |
| 10,00 - 19,99   | 27             | 255          | 761          | 3.084        | 4.692         | 1.351         | 138           | —            | 10.308        |
| 20,00 - 29,99   | 3              | 21           | 147          | 1.126        | 3.688         | 1.716         | 862           | —            | 7.563         |
| 30,00 - 49,99   | 2              | 19           | 41           | 598          | 3.733         | 3.620         | 1.702         | —            | 9.715         |
| 50,00 - 99,99   | —              | 8            | 27           | 306          | 2.731         | 4.262         | 4.829         | —            | 12.163        |
| 100,00 e oltre  | —              | 4            | —            | 35           | 1.139         | 3.113         | 5.902         | —            | 10.193        |
| <b>PER FORMA DI CONDUZIONE</b>  |                |              |              |              |               |               |               |              |               |
| CONDUZIONE DIRETTA DEL COLTIVATORE  | 254            | 1.213        | 2.655        | 7.608        | 16.923        | 12.886        | 12.222        | —            | 53.761        |
| -Con solo manodopera familiare  | 217            | 1.095        | 2.285        | 6.104        | 11.965        | 7.369         | 7.290         | —            | 36.325        |
| -Con manodopera familiare prevalente  | 35             | 109          | 347          | 1.297        | 3.644         | 4.908         | 4.089         | —            | 14.429        |
| -Con manodopera extrafamiliare prevalente   | 2              | 9            | 23           | 207          | 1.314         | 609           | 843           | —            | 3.007         |
| CONDUZIONE CON SALARIATI E/O COMPARTICIPANTI<br><i>(in economia)</i>                      | 4              | 15           | 21           | 197          | 1.368         | 1.692         | 1.785         | —            | 5.082         |
| CONDUZIONE A COLONIA PARZIARIA APPODERATA <i>(mezzadria)</i>                              | —              | 4            | 24           | 45           | 142           | 83            | 104           | —            | 402           |
| ALTRA FORMA DI CONDUZIONE   | 2              | 7            | 27           | 81           | 188           | —             | —             | —            | 305           |
| <b>PER ZONA ALTIMETRICA</b>   |                |              |              |              |               |               |               |              |               |
| Montagna  | 178            | 888          | 1.836        | 4.414        | 8.352         | 5.969         | 5.897         | —            | 27.534        |
| Collina   | 82             | 351          | 891          | 3.517        | 10.269        | 8.692         | 8.214         | —            | 32.016        |
| Pianura   | —              | —            | —            | —            | —             | —             | —             | —            | —             |
| <b>TOTALE</b>   | <b>260</b>     | <b>1.239</b> | <b>2.727</b> | <b>7.931</b> | <b>18.621</b> | <b>14.661</b> | <b>14.111</b> | <b>—</b>     | <b>59.550</b> |

**TAV. 14 — Aziende con vacche da latte per numero di capi, classe di superficie totale, forma di conduzione e zona altimetrica**

| CLASSI DI SUPERFICIE TOTALE<br>Ettari<br><br>FORME DI CONDUZIONE<br><br>ZONE ALTIMETRICHE | NUMERO DI CAPI |              |              |              |              |              |            |              | TOTALE        |
|---|----------------|--------------|--------------|--------------|--------------|--------------|------------|--------------|---------------|
|   | 1 - 2          | 3 - 5        | 6 - 9        | 10 - 19      | 20 - 49      | 50 - 99      | 100 - 499  | 500 ed oltre |               |
| <b>AZIENDE</b>  |                |              |              |              |              |              |            |              |               |
| <b>PER CLASSE DI SUPERFICIE TOTALE</b>  |                |              |              |              |              |              |            |              |               |
| Senza terreno agrario   | —              | —            | —            | —            | —            | —            | —          | —            | —             |
| fino a 0,49   | 1              | —            | —            | —            | —            | —            | —          | —            | 1             |
| 0,50 - 0,99   | —              | 2            | —            | 1            | 1            | —            | —          | —            | 4             |
| 1,00 - 1,99   | 11             | 3            | 4            | 1            | —            | —            | —          | —            | 19            |
| 2,00 - 2,99   | 12             | 7            | 2            | 1            | —            | —            | —          | —            | 22            |
| 3,00 - 4,99   | 28             | 29           | 11           | 8            | —            | 1            | —          | —            | 77            |
| 5,00 - 9,99   | 63             | 97           | 28           | 26           | 6            | 2            | —          | —            | 222           |
| 10,00 - 19,99   | 26             | 74           | 69           | 68           | 13           | 2            | —          | —            | 252           |
| 20,00 - 29,99   | 5              | 18           | 23           | 43           | 22           | 1            | —          | —            | 112           |
| 30,00 - 49,99   | 3              | 9            | 17           | 32           | 30           | 5            | 1          | —            | 97            |
| 50,00 - 99,99   | 6              | 6            | 6            | 20           | 42           | 13           | —          | —            | 93            |
| 100,00 e oltre  | 1              | 3            | 1            | 16           | 26           | 17           | 1          | —            | 65            |
| <b>PER FORMA DI CONDUZIONE</b>  |                |              |              |              |              |              |            |              |               |
| CONDUZIONE DIRETTA DEL COLTIVATORE  | 149            | 241          | 153          | 198          | 123          | 34           | 1          | —            | 899           |
| -Con solo manodopera familiare  | 127            | 195          | 124          | 137          | 75           | 20           | 1          | —            | 679           |
| -Con manodopera familiare prevalente  | 19             | 39           | 25           | 48           | 42           | 11           | —          | —            | 184           |
| -Con manodopera extrafamiliare prevalente   | 3              | 7            | 4            | 13           | 6            | 3            | —          | —            | 36            |
| CONDUZIONE CON SALARIATI E/O COMPARTICIPANTI<br>(in economia)                             | 3              | 4            | 3            | 15           | 16           | 7            | 1          | —            | 49            |
| CONDUZIONE A COLONIA PARZIARIA APPODERATA (mezzadria)                                     | 1              | 1            | 2            | 2            | 1            | —            | —          | —            | 7             |
| ALTRA FORMA DI CONDUZIONE   | 3              | 2            | 3            | 1            | —            | —            | —          | —            | 9             |
| <b>PER ZONA ALTIMETRICA</b>   |                |              |              |              |              |              |            |              |               |
| Montagna  | 115            | 168          | 108          | 120          | 58           | 8            | 1          | —            | 578           |
| Collina   | 41             | 80           | 53           | 96           | 82           | 33           | 1          | —            | 386           |
| Pianura   | —              | —            | —            | —            | —            | —            | —          | —            | —             |
| <b>TOTALE</b>   | <b>156</b>     | <b>248</b>   | <b>161</b>   | <b>216</b>   | <b>140</b>   | <b>41</b>    | <b>2</b>   | <b>—</b>     | <b>964</b>    |
| <b>CAPI</b>   |                |              |              |              |              |              |            |              |               |
| <b>PER CLASSE DI SUPERFICIE TOTALE</b>  |                |              |              |              |              |              |            |              |               |
| Senza terreno agrario   | —              | —            | —            | —            | —            | —            | —          | —            | —             |
| fino a 0,49   | 2              | —            | —            | —            | —            | —            | —          | —            | 2             |
| 0,50 - 0,99   | —              | 7            | —            | 10           | 30           | —            | —          | —            | 47            |
| 1,00 - 1,99   | 18             | 11           | 29           | 15           | —            | —            | —          | —            | 73            |
| 2,00 - 2,99   | 19             | 27           | 15           | 15           | —            | —            | —          | —            | 76            |
| 3,00 - 4,99   | 48             | 114          | 77           | 93           | —            | 50           | —          | —            | 382           |
| 5,00 - 9,99   | 110            | 382          | 196          | 303          | 147          | 105          | —          | —            | 1.243         |
| 10,00 - 19,99   | 46             | 306          | 482          | 808          | 300          | 116          | —          | —            | 2.058         |
| 20,00 - 29,99   | 7              | 77           | 170          | 542          | 540          | 59           | —          | —            | 1.395         |
| 30,00 - 49,99   | 6              | 38           | 122          | 405          | 745          | 290          | 150        | —            | 1.756         |
| 50,00 - 99,99   | 10             | 28           | 43           | 264          | 1.237        | 830          | —          | —            | 2.412         |
| 100,00 e oltre  | 2              | 12           | 9            | 205          | 831          | 1.066        | 130        | —            | 2.255         |
| <b>PER FORMA DI CONDUZIONE</b>  |                |              |              |              |              |              |            |              |               |
| CONDUZIONE DIRETTA DEL COLTIVATORE  | 255            | 974          | 1.083        | 2.417        | 3.335        | 2.042        | 150        | —            | 10.256        |
| -Con solo manodopera familiare  | 222            | 781          | 867          | 1.668        | 1.951        | 1.236        | 150        | —            | 6.875         |
| -Con manodopera familiare prevalente  | 29             | 162          | 185          | 605          | 1.203        | 619          | —          | —            | 2.803         |
| -Con manodopera extrafamiliare prevalente   | 4              | 31           | 31           | 144          | 181          | 187          | —          | —            | 578           |
| CONDUZIONE CON SALARIATI E/O COMPARTICIPANTI<br>(in economia)                             | 6              | 17           | 22           | 195          | 455          | 474          | 130        | —            | 1.299         |
| CONDUZIONE A COLONIA PARZIARIA APPODERATA (mezzadria)                                     | 2              | 3            | 16           | 34           | 40           | —            | —          | —            | 95            |
| ALTRA FORMA DI CONDUZIONE   | 5              | 8            | 22           | 14           | —            | —            | —          | —            | 49            |
| <b>PER ZONA ALTIMETRICA</b>   |                |              |              |              |              |              |            |              |               |
| Montagna  | 200            | 672          | 771          | 1.456        | 1.531        | 500          | 150        | —            | 5.280         |
| Collina   | 68             | 330          | 372          | 1.204        | 2.299        | 2.016        | 130        | —            | 6.419         |
| Pianura   | —              | —            | —            | —            | —            | —            | —          | —            | —             |
| <b>TOTALE</b>   | <b>268</b>     | <b>1.002</b> | <b>1.143</b> | <b>2.660</b> | <b>3.830</b> | <b>2.516</b> | <b>280</b> | <b>—</b>     | <b>11.699</b> |



TAV. 15 — Aziende con suini per numero di capi, classe di superficie totale, forma di conduzione e zona altimetrica

| CLASSI DI SUPERFICIE TOTALE<br>Ettari                         | NUMERO DI CAPI |            |            |              |              |            |           |               | TOTALE       |
|---|----------------|------------|------------|--------------|--------------|------------|-----------|---------------|--------------|
|   | 1 - 2          | 3 - 9      | 10 - 19    | 20 - 49      | 50 - 99      | 100 - 499  | 500 - 999 | 1000 ed oltre |              |
| <b>AZIENDE</b>  |                |            |            |              |              |            |           |               |              |
| <b>PER CLASSE DI SUPERFICIE TOTALE</b>                        |                |            |            |              |              |            |           |               |              |
| Senza terreno agrario   | —              | —          | —          | —            | —            | —          | —         | —             | —            |
| fino a 0,49   | 8              | 2          | —          | 1            | —            | —          | —         | —             | 11           |
| 0,50 - 0,99   | 5              | —          | 1          | —            | —            | 1          | —         | —             | 7            |
| 1,00 - 1,99   | 28             | 6          | 2          | 1            | —            | 1          | —         | —             | 38           |
| 2,00 - 2,99   | 31             | —          | —          | —            | —            | —          | —         | —             | 31           |
| 3,00 - 4,99   | 138            | 15         | 3          | 1            | —            | —          | —         | —             | 157          |
| 5,00 - 9,99   | 303            | 37         | 8          | 4            | 2            | 1          | —         | —             | 355          |
| 10,00 - 19,99   | 318            | 37         | 11         | 6            | —            | —          | —         | —             | 372          |
| 20,00 - 29,99   | 92             | 27         | 10         | 6            | 1            | —          | —         | —             | 136          |
| 30,00 - 49,99   | 60             | 26         | 13         | 8            | 2            | —          | —         | —             | 109          |
| 50,00 - 99,99   | 51             | 28         | 15         | 15           | 3            | —          | —         | 2             | 114          |
| 100,00 e oltre  | 22             | 11         | 12         | 12           | 6            | 1          | —         | —             | 64           |
| <b>PER FORMA DI CONDUZIONE</b>                                |                |            |            |              |              |            |           |               |              |
| CONDUZIONE DIRETTA DEL COLTIVATORE                            | 1.028          | 178        | 69         | 49           | 14           | 3          | —         | 1             | 1.342        |
| -Con solo manodopera familiare                                | 845            | 121        | 47         | 27           | 7            | 2          | —         | —             | 1.049        |
| -Con manodopera familiare prevalente                          | 160            | 49         | 20         | 21           | 5            | 1          | —         | —             | 256          |
| -Con manodopera extrafamiliare prevalente                     | 23             | 8          | 2          | 1            | 2            | —          | —         | 1             | 37           |
| CONDUZIONE CON SALARIATI E/O COMPARTICIPANTI<br>(in economia) | 16             | 9          | 6          | 4            | —            | 1          | —         | 1             | 37           |
| CONDUZIONE A COLONIA PARZIARIA APPODERATA (mezzadria)         | 3              | 1          | —          | —            | —            | —          | —         | —             | 4            |
| ALTRA FORMA DI CONDUZIONE                                     | 9              | 1          | —          | 1            | —            | —          | —         | —             | 11           |
| <b>PER ZONA ALTIMETRICA</b>                                   |                |            |            |              |              |            |           |               |              |
| Montagna  | 735            | 85         | 24         | 18           | 2            | 2          | —         | —             | 866          |
| Collina   | 321            | 104        | 51         | 36           | 12           | 2          | —         | 2             | 528          |
| Pianura   | —              | —          | —          | —            | —            | —          | —         | —             | —            |
| <b>TOTALE</b>   | <b>1.056</b>   | <b>189</b> | <b>75</b>  | <b>54</b>    | <b>14</b>    | <b>4</b>   | —         | <b>2</b>      | <b>1.394</b> |
| <b>CAPI</b>   |                |            |            |              |              |            |           |               |              |
| <b>PER CLASSE DI SUPERFICIE TOTALE</b>                        |                |            |            |              |              |            |           |               |              |
| Senza terreno agrario   | —              | —          | —          | —            | —            | —          | —         | —             | —            |
| fino a 0,49   | 9              | 11         | —          | 40           | —            | —          | —         | —             | 60           |
| 0,50 - 0,99   | 5              | —          | 10         | —            | —            | 120        | —         | —             | 135          |
| 1,00 - 1,99   | 30             | 32         | 23         | 36           | —            | 200        | —         | —             | 321          |
| 2,00 - 2,99   | 40             | —          | —          | —            | —            | —          | —         | —             | 40           |
| 3,00 - 4,99   | 159            | 69         | 31         | 46           | —            | —          | —         | —             | 305          |
| 5,00 - 9,99   | 347            | 166        | 113        | 90           | 179          | 400        | —         | —             | 1.295        |
| 10,00 - 19,99   | 396            | 163        | 136        | 149          | —            | —          | —         | —             | 844          |
| 20,00 - 29,99   | 122            | 133        | 127        | 126          | 76           | —          | —         | —             | 584          |
| 30,00 - 49,99   | 81             | 109        | 161        | 212          | 167          | —          | —         | —             | 730          |
| 50,00 - 99,99   | 72             | 130        | 202        | 385          | 207          | —          | —         | 2.704         | 3.700        |
| 100,00 e oltre  | 30             | 53         | 155        | 325          | 403          | 118        | —         | —             | 1.084        |
| <b>PER FORMA DI CONDUZIONE</b>                                |                |            |            |              |              |            |           |               |              |
| CONDUZIONE DIRETTA DEL COLTIVATORE                            | 1.250          | 818        | 873        | 1.276        | 1.032        | 720        | —         | 1.304         | 7.273        |
| -Con solo manodopera familiare                                | 1.017          | 545        | 588        | 726          | 561          | 320        | —         | —             | 3.757        |
| -Con manodopera familiare prevalente                          | 204            | 235        | 260        | 515          | 321          | 400        | —         | —             | 1.935        |
| -Con manodopera extrafamiliare prevalente                     | 29             | 38         | 25         | 35           | 150          | —          | —         | 1.304         | 1.581        |
| CONDUZIONE CON SALARIATI E/O COMPARTICIPANTI<br>(in economia) | 24             | 34         | 85         | 87           | —            | 118        | —         | 1.400         | 1.748        |
| CONDUZIONE A COLONIA PARZIARIA APPODERATA (mezzadria)         | 5              | 8          | —          | —            | —            | —          | —         | —             | 13           |
| ALTRA FORMA DI CONDUZIONE                                     | 12             | 6          | —          | 46           | —            | —          | —         | —             | 64           |
| <b>PER ZONA ALTIMETRICA</b>                                   |                |            |            |              |              |            |           |               |              |
| Montagna  | 878            | 361        | 300        | 438          | 149          | 318        | —         | —             | 2.444        |
| Collina   | 413            | 505        | 658        | 971          | 883          | 520        | —         | 2.704         | 6.654        |
| Pianura   | —              | —          | —          | —            | —            | —          | —         | —             | —            |
| <b>TOTALE</b>   | <b>1.291</b>   | <b>866</b> | <b>958</b> | <b>1.409</b> | <b>1.032</b> | <b>838</b> | —         | <b>2.704</b>  | <b>9.098</b> |

**TAV. 16 — Aziende con galline da uova per numero di capi, classe di superficie totale, forma di conduzione e zona altimetrica**

| CLASSI DI SUPERFICIE TOTALE<br>Ettari                         | NUMERO DI CAPI |               |                 |                 |                     |                     |                     |                    | TOTALE        |
|---|----------------|---------------|-----------------|-----------------|---------------------|---------------------|---------------------|--------------------|---------------|
|   | 1<br>—<br>49   | 50<br>—<br>99 | 100<br>—<br>499 | 500<br>—<br>999 | 1.000<br>—<br>2.999 | 3.000<br>—<br>4.999 | 5.000<br>—<br>9.999 | 10.000<br>ed oltre |               |
| <b>AZIENDE</b>  |                |               |                 |                 |                     |                     |                     |                    |               |
| <b>PER CLASSE DI SUPERFICIE TOTALE</b>                        |                |               |                 |                 |                     |                     |                     |                    |               |
| Senza terreno agrario   | —              | —             | —               | —               | —                   | —                   | —                   | —                  | —             |
| fino a 0,49   | 42             | —             | —               | —               | —                   | —                   | —                   | —                  | 42            |
| 0,50 - 0,99   | 49             | 1             | —               | —               | —                   | —                   | —                   | —                  | 50            |
| 1,00 - 1,99   | 117            | 1             | 2               | —               | —                   | —                   | —                   | —                  | 120           |
| 2,00 - 2,99   | 101            | 4             | 1               | —               | —                   | —                   | —                   | —                  | 106           |
| 3,00 - 4,99   | 275            | 6             | —               | 1               | —                   | —                   | —                   | —                  | 282           |
| 5,00 - 9,99   | 515            | 15            | 2               | —               | 1                   | —                   | 1                   | —                  | 534           |
| 10,00 - 19,99   | 449            | 28            | 3               | —               | 1                   | —                   | —                   | —                  | 481           |
| 20,00 - 29,99   | 153            | 12            | —               | —               | —                   | —                   | —                   | —                  | 165           |
| 30,00 - 49,99   | 122            | 17            | 3               | —               | —                   | —                   | —                   | —                  | 142           |
| 50,00 - 99,99   | 118            | 16            | 3               | —               | —                   | —                   | —                   | —                  | 137           |
| 100,00 e oltre  | 47             | 20            | 4               | —               | —                   | —                   | —                   | —                  | 71            |
| <b>PER FORMA DI CONDUZIONE</b>                                |                |               |                 |                 |                     |                     |                     |                    |               |
| CONDUZIONE DIRETTA DEL COLTIVATORE                            | 1.918          | 112           | 17              | 1               | 2                   | —                   | 1                   | —                  | 2.051         |
| -Con solo manodopera familiare                                | 1.519          | 72            | 10              | 1               | 2                   | —                   | 1                   | —                  | 1.605         |
| -Con manodopera familiare prevalente                          | 343            | 30            | 6               | —               | —                   | —                   | —                   | —                  | 379           |
| -Con manodopera extrafamiliare prevalente                     | 56             | 10            | 1               | —               | —                   | —                   | —                   | —                  | 67            |
| CONDUZIONE CON SALARIATI E/O COMPARTICIPANTI<br>(in economia) | 50             | 8             | 1               | —               | —                   | —                   | —                   | —                  | 59            |
| CONDUZIONE A COLONIA PARZIARIA APPODERATA (mezzadria)         | 8              | —             | —               | —               | —                   | —                   | —                   | —                  | 8             |
| ALTRA FORMA DI CONDUZIONE                                     | 12             | —             | —               | —               | —                   | —                   | —                   | —                  | 12            |
| <b>PER ZONA ALTIMETRICA</b>                                   |                |               |                 |                 |                     |                     |                     |                    |               |
| Montagna  | 1.127          | 31            | 3               | —               | —                   | —                   | —                   | —                  | 1.161         |
| Collina   | 861            | 89            | 15              | 1               | 2                   | —                   | 1                   | —                  | 969           |
| Pianura   | —              | —             | —               | —               | —                   | —                   | —                   | —                  | —             |
| <b>TOTALE</b>   | <b>1.988</b>   | <b>120</b>    | <b>18</b>       | <b>1</b>        | <b>2</b>            | <b>—</b>            | <b>1</b>            | <b>—</b>           | <b>2.130</b>  |
| <b>CAPI</b>   |                |               |                 |                 |                     |                     |                     |                    |               |
| <b>PER CLASSE DI SUPERFICIE TOTALE</b>                        |                |               |                 |                 |                     |                     |                     |                    |               |
| Senza terreno agrario   | —              | —             | —               | —               | —                   | —                   | —                   | —                  | —             |
| fino a 0,49   | 548            | —             | —               | —               | —                   | —                   | —                   | —                  | 548           |
| 0,50 - 0,99   | 675            | 50            | —               | —               | —                   | —                   | —                   | —                  | 725           |
| 1,00 - 1,99   | 1.606          | 50            | 200             | —               | —                   | —                   | —                   | —                  | 1.856         |
| 2,00 - 2,99   | 1.478          | 200           | 100             | —               | —                   | —                   | —                   | —                  | 1.778         |
| 3,00 - 4,99   | 3.964          | 310           | —               | 800             | —                   | —                   | —                   | —                  | 5.074         |
| 5,00 - 9,99   | 8.556          | 790           | 300             | —               | 1.100               | —                   | 6.000               | —                  | 16.746        |
| 10,00 - 19,99   | 8.487          | 1.432         | 400             | —               | 2.000               | —                   | —                   | —                  | 12.319        |
| 20,00 - 29,99   | 3.151          | 640           | —               | —               | —                   | —                   | —                   | —                  | 3.791         |
| 30,00 - 49,99   | 2.532          | 930           | 510             | —               | —                   | —                   | —                   | —                  | 3.972         |
| 50,00 - 99,99   | 2.668          | 857           | 350             | —               | —                   | —                   | —                   | —                  | 3.875         |
| 100,00 e oltre  | 1.240          | 1.070         | 500             | —               | —                   | —                   | —                   | —                  | 2.810         |
| <b>PER FORMA DI CONDUZIONE</b>                                |                |               |                 |                 |                     |                     |                     |                    |               |
| CONDUZIONE DIRETTA DEL COLTIVATORE                            | 33.541         | 5.899         | 2.260           | 800             | 3.100               | —                   | 6.000               | —                  | 51.600        |
| -Con solo manodopera familiare                                | 26.551         | 3.777         | 1.110           | 800             | 3.100               | —                   | 6.000               | —                  | 41.338        |
| -Con manodopera familiare prevalente                          | 6.012          | 1.582         | 950             | —               | —                   | —                   | —                   | —                  | 8.544         |
| -Con manodopera extrafamiliare prevalente                     | 978            | 540           | 200             | —               | —                   | —                   | —                   | —                  | 1.718         |
| CONDUZIONE CON SALARIATI E/O COMPARTICIPANTI<br>(in economia) | 1.013          | 430           | 100             | —               | —                   | —                   | —                   | —                  | 1.543         |
| CONDUZIONE A COLONIA PARZIARIA APPODERATA (mezzadria)         | 197            | —             | —               | —               | —                   | —                   | —                   | —                  | 197           |
| ALTRA FORMA DI CONDUZIONE                                     | 154            | —             | —               | —               | —                   | —                   | —                   | —                  | 154           |
| <b>PER ZONA ALTIMETRICA</b>                                   |                |               |                 |                 |                     |                     |                     |                    |               |
| Montagna  | 19.899         | 1.632         | 410             | —               | —                   | —                   | —                   | —                  | 21.941        |
| Collina   | 15.006         | 4.697         | 1.950           | 800             | 3.100               | —                   | 6.000               | —                  | 31.553        |
| Pianura   | —              | —             | —               | —               | —                   | —                   | —                   | —                  | —             |
| <b>TOTALE</b>   | <b>34.905</b>  | <b>6.329</b>  | <b>2.360</b>    | <b>800</b>      | <b>3.100</b>        | <b>—</b>            | <b>6.000</b>        | <b>—</b>           | <b>53.494</b> |

**TAV. 17 — Aziende con polli da carne per numero di capi, classe di superficie totale, forma di conduzione e zona altimetrica**

| CLASSI DI SUPERFICIE TOTALE<br>Ettari<br><br>FORME DI CONDUZIONE<br><br>ZONE ALTIMETRICHE | NUMERO DI CAPI |               |                 |                 |                     |                     |                       |                    | TOTALE       |
|---|----------------|---------------|-----------------|-----------------|---------------------|---------------------|-----------------------|--------------------|--------------|
|   | 1<br>—<br>49   | 50<br>—<br>99 | 100<br>—<br>499 | 500<br>—<br>999 | 1.000<br>—<br>4.999 | 5.000<br>—<br>9.999 | 10.000<br>—<br>24.999 | 25.000<br>ed oltre |              |
| <b>AZIENDE</b>  |                |               |                 |                 |                     |                     |                       |                    |              |
| <b>PER CLASSE DI SUPERFICIE TOTALE</b>  |                |               |                 |                 |                     |                     |                       |                    |              |
| Senza terreno agrario   | —              | —             | —               | —               | —                   | —                   | —                     | —                  | —            |
| fino a 0,49   | 16             | —             | —               | —               | —                   | —                   | —                     | —                  | 16           |
| 0,50 - 0,99   | 18             | 1             | 1               | —               | —                   | —                   | —                     | —                  | 20           |
| 1,00 - 1,99   | 23             | —             | —               | —               | —                   | —                   | —                     | —                  | 23           |
| 2,00 - 2,99   | 20             | —             | 2               | —               | —                   | —                   | —                     | —                  | 22           |
| 3,00 - 4,99   | 76             | —             | 1               | —               | —                   | —                   | —                     | —                  | 77           |
| 5,00 - 9,99   | 115            | 4             | 1               | —               | 1                   | —                   | —                     | —                  | 121          |
| 10,00 - 19,99   | 125            | 1             | 1               | —               | —                   | —                   | —                     | —                  | 127          |
| 20,00 - 29,99   | 50             | —             | —               | —               | —                   | —                   | —                     | —                  | 50           |
| 30,00 - 49,99   | 29             | 2             | —               | —               | —                   | —                   | —                     | —                  | 31           |
| 50,00 - 99,99   | 45             | 1             | —               | —               | —                   | —                   | —                     | —                  | 46           |
| 100,00 e oltre  | 18             | 3             | —               | —               | —                   | —                   | —                     | —                  | 21           |
| <b>PER FORMA DI CONDUZIONE</b>  |                |               |                 |                 |                     |                     |                       |                    |              |
| CONDUZIONE DIRETTA DEL COLTIVATORE  | 513            | 11            | 5               | —               | 1                   | —                   | —                     | —                  | 530          |
| -Con solo manodopera familiare  | 339            | 7             | 5               | —               | —                   | —                   | —                     | —                  | 351          |
| -Con manodopera familiare prevalente  | 152            | 4             | —               | —               | 1                   | —                   | —                     | —                  | 157          |
| -Con manodopera extrafamiliare prevalente   | 22             | —             | —               | —               | —                   | —                   | —                     | —                  | 22           |
| CONDUZIONE CON SALARIATI E/O COMPARTICIPANTI<br><i>(in economia)</i>                      | 19             | 1             | 1               | —               | —                   | —                   | —                     | —                  | 21           |
| CONDUZIONE A COLONIA PARZIARIA APPODERATA <i>(mezzadria)</i>                              | 1              | —             | —               | —               | —                   | —                   | —                     | —                  | 1            |
| ALTRA FORMA DI CONDUZIONE   | 2              | —             | —               | —               | —                   | —                   | —                     | —                  | 2            |
| <b>PER ZONA ALTIMETRICA</b>   |                |               |                 |                 |                     |                     |                       |                    |              |
| Montagna  | 218            | 2             | —               | —               | —                   | —                   | —                     | —                  | 220          |
| Collina   | 317            | 10            | 6               | —               | 1                   | —                   | —                     | —                  | 334          |
| Pianura   | —              | —             | —               | —               | —                   | —                   | —                     | —                  | —            |
| <b>TOTALE</b>   | <b>535</b>     | <b>12</b>     | <b>6</b>        | <b>—</b>        | <b>1</b>            | <b>—</b>            | <b>—</b>              | <b>—</b>           | <b>554</b>   |
| <b>CAPI</b>   |                |               |                 |                 |                     |                     |                       |                    |              |
| <b>PER CLASSE DI SUPERFICIE TOTALE</b>  |                |               |                 |                 |                     |                     |                       |                    |              |
| Senza terreno agrario   | —              | —             | —               | —               | —                   | —                   | —                     | —                  | —            |
| fino a 0,49   | 115            | —             | —               | —               | —                   | —                   | —                     | —                  | 115          |
| 0,50 - 0,99   | 152            | 50            | 100             | —               | —                   | —                   | —                     | —                  | 302          |
| 1,00 - 1,99   | 238            | —             | —               | —               | —                   | —                   | —                     | —                  | 238          |
| 2,00 - 2,99   | 162            | —             | 200             | —               | —                   | —                   | —                     | —                  | 362          |
| 3,00 - 4,99   | 549            | —             | 150             | —               | —                   | —                   | —                     | —                  | 699          |
| 5,00 - 9,99   | 927            | 200           | 120             | —               | 1.000               | —                   | —                     | —                  | 2.247        |
| 10,00 - 19,99   | 1.331          | 50            | 100             | —               | —                   | —                   | —                     | —                  | 1.481        |
| 20,00 - 29,99   | 422            | —             | —               | —               | —                   | —                   | —                     | —                  | 422          |
| 30,00 - 49,99   | 330            | 110           | —               | —               | —                   | —                   | —                     | —                  | 440          |
| 50,00 - 99,99   | 599            | 50            | —               | —               | —                   | —                   | —                     | —                  | 649          |
| 100,00 e oltre  | 301            | 152           | —               | —               | —                   | —                   | —                     | —                  | 453          |
| <b>PER FORMA DI CONDUZIONE</b>  |                |               |                 |                 |                     |                     |                       |                    |              |
| CONDUZIONE DIRETTA DEL COLTIVATORE  | 4.868          | 560           | 520             | —               | 1.000               | —                   | —                     | —                  | 6.948        |
| -Con solo manodopera familiare  | 3.257          | 350           | 520             | —               | —                   | —                   | —                     | —                  | 4.127        |
| -Con manodopera familiare prevalente  | 1.387          | 210           | —               | —               | 1.000               | —                   | —                     | —                  | 2.597        |
| -Con manodopera extrafamiliare prevalente   | 224            | —             | —               | —               | —                   | —                   | —                     | —                  | 224          |
| CONDUZIONE CON SALARIATI E/O COMPARTICIPANTI<br><i>(in economia)</i>                      | 213            | 52            | 150             | —               | —                   | —                   | —                     | —                  | 415          |
| CONDUZIONE A COLONIA PARZIARIA APPODERATA <i>(mezzadria)</i>                              | 20             | —             | —               | —               | —                   | —                   | —                     | —                  | 20           |
| ALTRA FORMA DI CONDUZIONE   | 25             | —             | —               | —               | —                   | —                   | —                     | —                  | 25           |
| <b>PER ZONA ALTIMETRICA</b>   |                |               |                 |                 |                     |                     |                       |                    |              |
| Montagna  | 2.222          | 100           | —               | —               | —                   | —                   | —                     | —                  | 2.322        |
| Collina   | 2.904          | 512           | 670             | —               | 1.000               | —                   | —                     | —                  | 5.086        |
| Pianura   | —              | —             | —               | —               | —                   | —                   | —                     | —                  | —            |
| <b>TOTALE</b>   | <b>5.126</b>   | <b>612</b>    | <b>670</b>      | <b>—</b>        | <b>1.000</b>        | <b>—</b>            | <b>—</b>              | <b>—</b>           | <b>7.408</b> |

**TAV. 18 — Aziende che utilizzano mezzi meccanici per titolo di possesso dei mezzi meccanici, classe di superficie totale, classe di superficie agricola utilizzata (SAU), forma di conduzione, numero di giornate di lavoro e zona altimetrica**

| CLASSI DI SUPERFICIE TOTALE<br>Ettari<br>CLASSI DI SUPERFICIE AGRICOLA UTILIZZATA<br>Ettari<br>FORME DI CONDUZIONE<br>NUMERO DI GIORNATE DI LAVORO<br>ZONE ALTIMETRICHE | AZIENDE CHE UTILIZZANO MEZZI MECCANICI |                      |                         |                       |  |   |   |  |
|---|--|----------------------|-------------------------|-----------------------|--|---|---|--|
|   | TOTALE                                 | Solo in<br>proprietà | Solo in<br>comproprietà | Solo forniti da terzi |  |   | Sia in<br>proprietà<br>che in<br>comproprietà | Sia in<br>proprietà<br>che forniti<br>da terzi |
|   |  |                      |                         | TOTALE                | di cui solo da<br>cooperative<br>agricole od<br>organismi<br>associativi<br>simili | di cui solo da<br>imprese di<br>esercizio<br>e noleggio<br>per conto<br>terzi |   |  |
| <b>PER CLASSE DI SUPERFICIE TOTALE</b>  |  |                      |                         |                       |  |   |   |  |
| Senza terreno agrario   | 1                                      | 1                    | —                       | —                     | —  | —   | —   | —  |
| fino a 0,49   | 2.703                                  | 693                  | 108                     | 1.691                 | 1  | 1.690   | 46  | 156  |
| 0,50 - 0,99   | 2.866                                  | 631                  | 60                      | 1.865                 | 1  | 1.863   | 30  | 263  |
| 1,00 - 1,99   | 4.307                                  | 675                  | 43                      | 2.936                 | 2  | 2.934   | 58  | 580  |
| 2,00 - 2,99   | 2.665                                  | 283                  | 27                      | 1.807                 | 1  | 1.805   | 49  | 488  |
| 3,00 - 4,99   | 4.182                                  | 355                  | 46                      | 2.798                 | 3  | 2.790   | 80  | 901  |
| 5,00 - 9,99   | 3.732                                  | 334                  | 43                      | 2.227                 | 10   | 2.210   | 107   | 1.020  |
| 10,00 - 19,99   | 1.985                                  | 188                  | 38                      | 1.006                 | 9  | 982   | 129   | 635  |
| 20,00 - 29,99   | 648                                    | 64                   | 16                      | 287                   | 6  | 274   | 36  | 245  |
| 30,00 - 49,99   | 484                                    | 64                   | 8                       | 202                   | 8  | 182   | 33  | 173  |
| 50,00 - 99,99   | 379                                    | 50                   | 9                       | 123                   | 7  | 110   | 28  | 178  |
| 100,00 e oltre  | 199                                    | 54                   | 6                       | 47                    | 4  | 40  | 10  | 88   |
| <b>PER CLASSE DI SUPERFICIE AGRICOLA UTILIZZATA</b>   |  |                      |                         |                       |  |   |   |  |
| Senza superficie agricola utilizzata  | 12                                     | 3                    | —                       | 9                     | —  | 9   | —   | —  |
| fino a 0,49   | 2.843                                  | 738                  | 111                     | 1.770                 | 1  | 1.769   | 46  | 169  |
| 0,50 - 0,99   | 2.980                                  | 654                  | 60                      | 1.942                 | 1  | 1.940   | 37  | 270  |
| 1,00 - 1,99   | 4.335                                  | 652                  | 48                      | 2.962                 | 2  | 2.960   | 64  | 599  |
| 2,00 - 2,99   | 2.695                                  | 290                  | 27                      | 1.814                 | 2  | 1.811   | 46  | 506  |
| 3,00 - 4,99   | 4.169                                  | 338                  | 47                      | 2.780                 | 4  | 2.771   | 88  | 909  |
| 5,00 - 9,99   | 3.647                                  | 331                  | 37                      | 2.164                 | 9  | 2.147   | 105   | 1.009  |
| 10,00 - 19,99   | 1.862                                  | 169                  | 38                      | 938                   | 10   | 911   | 119   | 611  |
| 20,00 - 29,99   | 613                                    | 62                   | 15                      | 270                   | 4  | 261   | 31  | 233  |
| 30,00 - 49,99   | 454                                    | 57                   | 6                       | 185                   | 8  | 166   | 35  | 168  |
| 50,00 - 99,99   | 366                                    | 48                   | 10                      | 118                   | 7  | 104   | 25  | 174  |
| 100,00 e oltre  | 175                                    | 50                   | 5                       | 37                    | 4  | 31  | 10  | 79   |
| <b>PER FORMA DI CONDUZIONE</b>  |  |                      |                         |                       |  |   |   |  |
| CONDUZIONE DIRETTA DEL COLTIVATORE  | 19.819                                 | 3.167                | 362                     | 11.342                | 42   | 11.259  | 568   | 4.361  |
| -Con solo manodopera familiare  | 13.867                                 | 2.875                | 282                     | 7.166                 | 29   | 7.110   | 474   | 3.076  |
| -Con manodopera familiare prevalente  | 4.290                                  | 204                  | 47                      | 2.904                 | 8  | 2.884   | 69  | 1.059  |
| -Con manodopera extrafamiliare prevalente   | 1.662                                  | 88                   | 33                      | 1.272                 | 5  | 1.265   | 25  | 226  |
| CONDUZIONE CON SALARIATI E/O COMPARTICIPANTI<br>(in economia)   | 4.106                                  | 207                  | 33                      | 3.486                 | 8  | 3.464   | 36  | 333  |
| CONDUZIONE A COLONIA PARZIARIA APPODERATA (mezzadria)   | 68                                     | 7                    | 3                       | 37                    | 2  | 35  | 2   | 19   |
| ALTRA FORMA DI CONDUZIONE   | 158                                    | 11                   | 6                       | 124                   | —  | 122   | —   | 14   |
| <b>PER NUMERO DI GIORNATE DI LAVORO</b>   |  |                      |                         |                       |  |   |   |  |
| Fino a 49   | 13.589                                 | 1.536                | 230                     | 10.186                | 13   | 10.166  | 145   | 1.409  |
| 50 - 99   | 4.541                                  | 749                  | 66                      | 2.457                 | 4  | 2.442   | 122   | 1.146  |
| 100 - 199   | 2.941                                  | 493                  | 46                      | 1.343                 | 7  | 1.328   | 117   | 942  |
| 200 - 299   | 1.346                                  | 245                  | 26                      | 515                   | 9  | 500   | 80  | 496  |
| 300 - 499   | 1.013                                  | 220                  | 23                      | 311                   | 8  | 294   | 80  | 396  |
| 500 - 999   | 613                                    | 120                  | 13                      | 165                   | 10   | 139   | 59  | 273  |
| 1000 - 2499   | 102                                    | 26                   | —                       | 11                    | 1  | 10  | 3   | 63   |
| 2500 e oltre  | 6                                      | 3                    | —                       | 1                     | —  | 1   | —   | 2  |
| <b>PER ZONA ALTIMETRICA</b>   |  |                      |                         |                       |  |   |   |  |
| Montagna  | 2.071                                  | 610                  | 93                      | 877                   | 4  | 868   | 158   | 335  |
| Collina   | 22.080                                 | 2.782                | 311                     | 14.112                | 48   | 14.012  | 448   | 4.392  |
| Pianura   | —                                      | —                    | —                       | —                     | —  | —   | —   | —  |
| <b>TOTALE</b>   | <b>24.151</b>                          | <b>3.392</b>         | <b>404</b>              | <b>14.989</b>         | <b>52</b>  | <b>14.880</b>   | <b>606</b>                                    | <b>4.727</b>                                   |

**TAV. 19 — Aziende che utilizzano i principali mezzi meccanici di uso agricolo per titolo di possesso dei mezzi meccanici e zona altimetrica**

| MEZZI MECCANICI  | AZIENDE CHE UTILIZZANO MEZZI MECCANICI |                   |                      |                       |   |  |                                      |                                       |
|--|--|-------------------|----------------------|-----------------------|---|--|--------------------------------------|---------------------------------------|
|  | TOTALE                                 | Solo in proprietà | Solo in comproprietà | Solo forniti da terzi |   |  | Sia in proprietà che in comproprietà | Sia in proprietà che forniti da terzi |
|  |  |                   |                      | TOTALE                | di cui solo da cooperative agricole od organismi associativi simili | di cui solo da imprese di esercizio e noleggio per conto terzi |                                      |                                       |
| <b>A - TOTALE</b>  |  |                   |                      |                       |   |  |                                      |                                       |
| TRATTRICI  | 17.303                                 | 1.968             | 511                  | 14.436                | 134   | 14.298   | 200                                  | 181                                   |
| Di potenza inferiore a 25 kw (34 cv)   | 1.609                                  | 445               | 114                  | 920                   | 9   | 911  | 97                                   | 33                                    |
| Da 25 kw (34 cv) a meno di 40 kw (54 cv)   | 2.645                                  | 449               | 129                  | 2.023                 | 17  | 2.005  | 25                                   | 19                                    |
| Da 40 kw (54 cv) a meno di 60 kw (82 cv)   | 8.894                                  | 804               | 209                  | 7.808                 | 73  | 7.734  | 46                                   | 26                                    |
| Da 60 kw (82 cv) a meno di 80 kw (109 cv)  | 4.059                                  | 474               | 85                   | 3.457                 | 49  | 3.408  | 22                                   | 20                                    |
| Di 80 kw (109 cv) e oltre  | 585                                    | 105               | 17                   | 446                   | 25  | 421  | 9                                    | 8                                     |
| MOTOCOLTIVATORI, MOTOZAPPE, MOTOFRESATRICI E MOTOFALCIATRICI                                   | 10.785                                 | 6.289             | 303                  | 3.759                 | 37  | 3.722  | 286                                  | 148                                   |
| APPARECCHI MECCANICI PER LA IRRORAZIONE E PER LA LOTTA CONTRO I PARASSITI E LE ERBE INFESTANTI | 990                                    | 290               | 20                   | 674                   | 18  | 656  | 4                                    | 2                                     |
| MACCHINE PER LA CONCIMAZIONE   | 503                                    | 204               | 16                   | 275                   | 35  | 240  | 5                                    | 3                                     |
| RACCOGLITRICI - TRINCIATRICI   | 394                                    | 154               | 27                   | 193                   | 20  | 173  | 11                                   | 9                                     |
| TREBBIATRICI   | 1.701                                  | 31                | 28                   | 1.602                 | 18  | 1.583  | 7                                    | 33                                    |
| MIETITREBBIATRICI  | 11.918                                 | 134               | 188                  | 11.544                | 93  | 11.451   | 11                                   | 38                                    |
| MACCHINE PER LA RACCOLTA COMPLETAMENTE MECCANIZZATA DELLA PATATA                               | —                                      | —                 | —                    | —                     | —   | —  | —                                    | —                                     |
| MACCHINE PER LA RACCOLTA COMPLETAMENTE MECCANIZZATA DELLA BARBABIETOLA DA ZUCCHERO             | —                                      | —                 | —                    | —                     | —   | —  | —                                    | —                                     |
| MACCHINE PER LA RACCOLTA DELLA FRUTTA  | 9                                      | 4                 | —                    | 5                     | —   | 5  | —                                    | —                                     |
| AUTOMEZZI PER TRASPORTO MERCI  | 11.607                                 | 711               | 42                   | 10.822                | 41  | 10.780   | 7                                    | 25                                    |
| ALTRI  | 1.153                                  | 561               | 26                   | 555                   | 9   | 546  | 5                                    | 6                                     |
| <b>TOTALE DELLE AZIENDE CHE UTILIZZANO MEZZI MECCANICI</b>                                     | <b>24.151</b>                          | <b>3.392</b>      | <b>404</b>           | <b>14.989</b>         | <b>52</b>   | <b>14.880</b>  | <b>606</b>                           | <b>4.727</b>                          |
| <b>B - MONTAGNA</b>  |  |                   |                      |                       |   |  |                                      |                                       |
| TRATTRICI  | 1.560                                  | 329               | 134                  | 1.014                 | 15  | 999  | 57                                   | 22                                    |
| Di potenza inferiore a 25 kw (34 cv)   | 144                                    | 43                | 25                   | 58                    | 5   | 53   | 18                                   | —                                     |
| Da 25 kw (34 cv) a meno di 40 kw (54 cv)   | 321                                    | 94                | 60                   | 157                   | 2   | 155  | 9                                    | 1                                     |
| Da 40 kw (54 cv) a meno di 60 kw (82 cv)   | 796                                    | 155               | 47                   | 571                   | 9   | 562  | 18                                   | 5                                     |
| Da 60 kw (82 cv) a meno di 80 kw (109 cv)  | 342                                    | 71                | 19                   | 233                   | —   | 233  | 9                                    | 10                                    |
| Di 80 kw (109 cv) e oltre  | 15                                     | 5                 | —                    | 7                     | —   | 7  | 2                                    | 1                                     |
| MOTOCOLTIVATORI, MOTOZAPPE, MOTOFRESATRICI E MOTOFALCIATRICI                                   | 1.020                                  | 818               | 39                   | 90                    | 10  | 80   | 65                                   | 7                                     |
| APPARECCHI MECCANICI PER LA IRRORAZIONE E PER LA LOTTA CONTRO I PARASSITI E LE ERBE INFESTANTI | 49                                     | 18                | —                    | 31                    | 6   | 25   | —                                    | —                                     |
| MACCHINE PER LA CONCIMAZIONE   | 71                                     | 25                | 3                    | 42                    | 8   | 34   | 1                                    | —                                     |
| RACCOGLITRICI - TRINCIATRICI   | 152                                    | 53                | 12                   | 80                    | 10  | 70   | 7                                    | —                                     |
| TREBBIATRICI   | 310                                    | 12                | 9                    | 281                   | 4   | 277  | 7                                    | 1                                     |
| MIETITREBBIATRICI  | 666                                    | 13                | 36                   | 604                   | 4   | 600  | 5                                    | 7                                     |
| MACCHINE PER LA RACCOLTA COMPLETAMENTE MECCANIZZATA DELLA PATATA                               | —                                      | —                 | —                    | —                     | —   | —  | —                                    | —                                     |
| MACCHINE PER LA RACCOLTA COMPLETAMENTE MECCANIZZATA DELLA BARBABIETOLA DA ZUCCHERO             | —                                      | —                 | —                    | —                     | —   | —  | —                                    | —                                     |
| MACCHINE PER LA RACCOLTA DELLA FRUTTA  | —                                      | —                 | —                    | —                     | —   | —  | —                                    | —                                     |
| AUTOMEZZI PER TRASPORTO MERCI  | 197                                    | 28                | 1                    | 166                   | 1   | 165  | 1                                    | 1                                     |
| ALTRI  | 139                                    | 30                | 7                    | 100                   | 6   | 94   | 1                                    | 1                                     |
| <b>TOTALE DELLE AZIENDE CHE UTILIZZANO MEZZI MECCANICI</b>                                     | <b>2.071</b>                           | <b>610</b>        | <b>93</b>            | <b>877</b>            | <b>4</b>  | <b>868</b>   | <b>158</b>                           | <b>335</b>                            |

*segue TAV. 19* — **Aziende che utilizzano i principali mezzi meccanici di uso agricolo per titolo di possesso dei mezzi meccanici e zona altimetrica**

| MEZZI MECCANICI  | AZIENDE CHE UTILIZZANO MEZZI MECCANICI |                   |                      |                       |   |  |                                      |                                       |
|--|--|-------------------|----------------------|-----------------------|---|--|--------------------------------------|---------------------------------------|
|  | TOTALE                                 | Solo in proprietà | Solo in comproprietà | Solo forniti da terzi |   |  | Sia in proprietà che in comproprietà | Sia in proprietà che forniti da terzi |
|  |  |                   |                      | TOTALE                | di cui solo da cooperative agricole od organismi associativi simili | di cui solo da imprese di esercizio e noleggio per conto terzi |                                      |                                       |
| <b>C - COLLINA</b>   |  |                   |                      |                       |   |  |                                      |                                       |
| TRATTRICI  | 15.743                                 | 1.639             | 377                  | 13.422                | 119   | 13.299   | 143                                  | 159                                   |
| Di potenza inferiore a 25 kw (34 cv)   | 1.465                                  | 402               | 89                   | 862                   | 4   | 858  | 79                                   | 33                                    |
| Da 25 kw (34 cv) a meno di 40 kw (54 cv)   | 2.324                                  | 355               | 69                   | 1.866                 | 15  | 1.850  | 16                                   | 18                                    |
| Da 40 kw (54 cv) a meno di 60 kw (82 cv)   | 8.098                                  | 649               | 162                  | 7.237                 | 64  | 7.172  | 28                                   | 21                                    |
| Da 60 kw (82 cv) a meno di 80 kw (109 cv)  | 3.717                                  | 403               | 66                   | 3.224                 | 49  | 3.175  | 13                                   | 10                                    |
| Di 80 kw (109 cv) e oltre  | 570                                    | 100               | 17                   | 439                   | 25  | 414  | 7                                    | 7                                     |
| MOTOCOLTIVATORI, MOTOZAPPE, MOTOFRESATRICI E MOTOFALCIATRICI                                   | 9.765                                  | 5.471             | 264                  | 3.669                 | 27  | 3.642  | 221                                  | 141                                   |
| APPARECCHI MECCANICI PER LA IRRORAZIONE E PER LA LOTTA CONTRO I PARASSITI E LE ERBE INFESTANTI | 941                                    | 272               | 20                   | 643                   | 12  | 631  | 4                                    | 2                                     |
| MACCHINE PER LA CONCIMAZIONE   | 432                                    | 179               | 13                   | 233                   | 27  | 206  | 4                                    | 3                                     |
| RACCOGLITRICI - TRINCIATRICI   | 242                                    | 101               | 15                   | 113                   | 10  | 103  | 4                                    | 9                                     |
| TREBBIATRICI   | 1.391                                  | 19                | 19                   | 1.321                 | 14  | 1.306  | —                                    | 32                                    |
| MIETITREBBIATRICI  | 11.252                                 | 121               | 152                  | 10.940                | 89  | 10.851   | 6                                    | 31                                    |
| MACCHINE PER LA RACCOLTA COMPLETAMENTE MECCANIZZATA DELLA PATATA                               | —                                      | —                 | —                    | —                     | —   | —  | —                                    | —                                     |
| MACCHINE PER LA RACCOLTA COMPLETAMENTE MECCANIZZATA DELLA BARBABIETOLA DA ZUCCHERO             | —                                      | —                 | —                    | —                     | —   | —  | —                                    | —                                     |
| MACCHINE PER LA RACCOLTA DELLA FRUTTA  | 9                                      | 4                 | —                    | 5                     | —   | 5  | —                                    | —                                     |
| AUTOMEZZI PER TRASPORTO MERCI  | 11.410                                 | 683               | 41                   | 10.656                | 40  | 10.615   | 6                                    | 24                                    |
| ALTRI  | 1.014                                  | 531               | 19                   | 455                   | 3   | 452  | 4                                    | 5                                     |
| <b>TOTALE DELLE AZIENDE CHE UTILIZZANO MEZZI MECCANICI</b>                                     | <b>22.080</b>                          | <b>2.782</b>      | <b>311</b>           | <b>14.112</b>         | <b>48</b>   | <b>14.012</b>  | <b>448</b>                           | <b>4.392</b>                          |

**TAV. 20 — Aziende che utilizzano i principali mezzi meccanici di uso agricolo per classe di superficie agricola utilizzata (SAU) e zona altimetrica**
**A - TOTALE**

| MEZZI MECCANICI  | CLASSI DI SUPERFICIE AGRICOLA UTILIZZATA (SAU) (ettari) |              |              |              |              |               |               |               |                 |               |
|--|---|--------------|--------------|--------------|--------------|---------------|---------------|---------------|-----------------|---------------|
|  | Senza superficie agricola utilizzata                    | fino a 0,99  | 1,00 — 1,99  | 2,00 — 4,99  | 5,00 — 9,99  | 10,00 — 19,99 | 20,00 — 49,99 | 50,00 — 99,99 | 100,00 ed oltre | TOTALE        |
| <b>AZIENDE</b>   |   |              |              |              |              |               |               |               |                 |               |
| TRATTRICI  | 1   | 2.677        | 2.908        | 5.440        | 3.115        | 1.658         | 986           | 345           | 173             | 17.303        |
| Di potenza inferiore a 25 kw (34 cv)   | —   | 433          | 282          | 388          | 268          | 131           | 74            | 21            | 12              | 1.609         |
| Da 25 kw (34 cv) a meno di 40 kw (54 cv)   | —   | 510          | 486          | 749          | 423          | 245           | 129           | 63            | 40              | 2.645         |
| Da 40 kw (54 cv) a meno di 60 kw (82 cv)   | —   | 1.340        | 1.539        | 2.948        | 1.630        | 756           | 457           | 156           | 68              | 8.894         |
| Da 60 kw (82 cv) a meno di 80 kw (109 cv)  | 1   | 361          | 566          | 1.286        | 778          | 506           | 328           | 137           | 96              | 4.059         |
| Di 80 kw (109 cv) e oltre  | —   | 43           | 64           | 124          | 90           | 84            | 90            | 47            | 43              | 585           |
| MOTOCOLTIVATORI, MOTOZAPPE, MOTOFRESATRICI E MOTOFALCIATRICI                                   | 10  | 3.244        | 1.850        | 2.685        | 1.495        | 798           | 452           | 163           | 88              | 10.785        |
| APPARECCHI MECCANICI PER LA IRRORAZIONE E PER LA LOTTA CONTRO I PARASSITI E LE ERBE INFESTANTI | —   | 163          | 111          | 248          | 162          | 99            | 99            | 61            | 47              | 990           |
| MACCHINE PER LA CONCIMAZIONE   | —   | 9            | 22           | 90           | 76           | 77            | 95            | 73            | 61              | 503           |
| RACCOGLITRICI - TRINCIATRICI   | —   | 10           | 14           | 44           | 67           | 87            | 94            | 47            | 31              | 394           |
| TREBBIATRICI   | —   | 183          | 288          | 592          | 306          | 194           | 90            | 32            | 16              | 1.701         |
| MIETITREBBIATRICI  | —   | 938          | 1.793        | 4.138        | 2.511        | 1.317         | 810           | 284           | 127             | 11.918        |
| MACCHINE PER LA RACCOLTA COMPLETAMENTE MECCANIZZATA DELLA PATATA                               | —   | —            | —            | —            | —            | —             | —             | —             | —               | —             |
| MACCHINE PER LA RACCOLTA COMPLETAMENTE MECCANIZZATA DELLA BARBABIETOLA DA ZUCCHERO             | —   | —            | —            | —            | —            | —             | —             | —             | —               | —             |
| MACCHINE PER LA RACCOLTA DELLA FRUTTA  | —   | 2            | 1            | 2            | 1            | —             | 1             | 1             | 1               | 9             |
| AUTOMEZZI PER TRASPORTO MERCI  | 1   | 1.755        | 1.995        | 3.877        | 2.142        | 965           | 570           | 207           | 95              | 11.607        |
| ALTRI  | 1   | 260          | 189          | 277          | 168          | 114           | 79            | 40            | 25              | 1.153         |
| <b>TOTALE DELLE AZIENDE CHE UTILIZZANO MEZZI MECCANICI</b>                                     | <b>12</b>   | <b>5.823</b> | <b>4.335</b> | <b>6.864</b> | <b>3.647</b> | <b>1.862</b>  | <b>1.067</b>  | <b>366</b>    | <b>175</b>      | <b>24.151</b> |

**MEZZI MECCANICI IN PROPRIETA'**

|  |   |       |       |       |       |     |     |     |     |       |
|--|---|-------|-------|-------|-------|-----|-----|-----|-----|-------|
| TRATTRICI  | — | 163   | 194   | 438   | 527   | 479 | 493 | 289 | 246 | 2.829 |
| Di potenza inferiore a 25 kw (34 cv)   | — | 121   | 94    | 143   | 105   | 62  | 38  | 16  | 12  | 591   |
| Da 25 kw (34 cv) a meno di 40 kw (54 cv)   | — | 19    | 47    | 114   | 138   | 97  | 77  | 45  | 34  | 571   |
| Da 40 kw (54 cv) a meno di 60 kw (82 cv)   | — | 14    | 35    | 126   | 195   | 189 | 214 | 113 | 71  | 957   |
| Da 60 kw (82 cv) a meno di 80 kw (109 cv)  | — | 6     | 14    | 45    | 77    | 113 | 136 | 90  | 95  | 576   |
| Di 80 kw (109 cv) e oltre  | — | 3     | 4     | 10    | 12    | 18  | 28  | 25  | 34  | 134   |
| MOTOCOLTIVATORI, MOTOZAPPE, MOTOFRESATRICI E MOTOFALCIATRICI                                   | 3 | 1.640 | 1.075 | 1.830 | 1.189 | 679 | 401 | 155 | 99  | 7.071 |
| APPARECCHI MECCANICI PER LA IRRORAZIONE E PER LA LOTTA CONTRO I PARASSITI E LE ERBE INFESTANTI | — | 51    | 20    | 29    | 47    | 44  | 44  | 40  | 39  | 314   |
| MACCHINE PER LA CONCIMAZIONE   | — | —     | 2     | 11    | 26    | 33  | 52  | 46  | 51  | 221   |
| RACCOGLITRICI - TRINCIATRICI   | — | —     | 5     | 13    | 21    | 32  | 57  | 27  | 26  | 181   |
| TREBBIATRICI   | — | 1     | 3     | 20    | 19    | 11  | 7   | 4   | 8   | 73    |
| MIETITREBBIATRICI  | — | 3     | 12    | 23    | 24    | 28  | 40  | 28  | 28  | 186   |
| MACCHINE PER LA RACCOLTA COMPLETAMENTE MECCANIZZATA DELLA PATATA                               | — | —     | —     | —     | —     | —   | —   | —   | —   | —     |
| MACCHINE PER LA RACCOLTA COMPLETAMENTE MECCANIZZATA DELLA BARBABIETOLA DA ZUCCHERO             | — | —     | —     | —     | —     | —   | —   | —   | —   | —     |
| MACCHINE PER LA RACCOLTA DELLA FRUTTA  | — | 1     | —     | 1     | —     | —   | —   | 1   | 1   | 4     |
| AUTOMEZZI PER TRASPORTO MERCI  | 2 | 106   | 118   | 198   | 112   | 66  | 72  | 47  | 52  | 773   |

*segue TAV. 20* — Aziende che utilizzano i principali mezzi meccanici di uso agricolo per classe di superficie agricola utilizzata (SAU) e zona altimetrica

## B - MONTAGNA

| MEZZI MECCANICI  | CLASSI DI SUPERFICIE AGRICOLA UTILIZZATA (SAU) (ettari) |             |             |             |             |               |               |               |                 | TOTALE       |
|--|---|-------------|-------------|-------------|-------------|---------------|---------------|---------------|-----------------|--------------|
|  | Senza superficie agricola utilizzata                    | fino a 0,99 | 1,00 — 1,99 | 2,00 — 4,99 | 5,00 — 9,99 | 10,00 — 19,99 | 20,00 — 49,99 | 50,00 — 99,99 | 100,00 ed oltre |              |
| <b>AZIENDE</b>   |   |             |             |             |             |               |               |               |                 |              |
| TRATTRICI  | —   | 90          | 123         | 351         | 362         | 343           | 203           | 60            | 28              | 1.560        |
| Di potenza inferiore a 25 kw (34 cv)   | —   | 8           | 11          | 43          | 44          | 27            | 7             | 2             | 2               | 144          |
| Da 25 kw (34 cv) a meno di 40 kw (54 cv)   | —   | 23          | 22          | 64          | 67          | 88            | 41            | 12            | 4               | 321          |
| Da 40 kw (54 cv) a meno di 60 kw (82 cv)   | —   | 47          | 67          | 168         | 190         | 152           | 123           | 34            | 15              | 796          |
| Da 60 kw (82 cv) a meno di 80 kw (109 cv)  | —   | 12          | 23          | 80          | 67          | 81            | 45            | 19            | 15              | 342          |
| Di 80 kw (109 cv) e oltre  | —   | —           | —           | 1           | 2           | 4             | 5             | 1             | 2               | 15           |
| MOTOCOLTIVATORI, MOTOZAPPE, MOTOFRESATRICI E MOTOFALCIATRICI                                   | —   | 51          | 64          | 236         | 296         | 210           | 109           | 34            | 20              | 1.020        |
| APPARECCHI MECCANICI PER LA IRRORAZIONE E PER LA LOTTA CONTRO I PARASSITI E LE ERBE INFESTANTI | —   | 1           | 3           | 3           | 6           | 5             | 15            | 13            | 3               | 49           |
| MACCHINE PER LA CONCIMAZIONE   | —   | —           | 1           | 5           | 5           | 15            | 22            | 17            | 6               | 71           |
| RACCOGLITRICI - TRINCIATRICI   | —   | —           | 2           | 18          | 31          | 38            | 35            | 20            | 8               | 152          |
| TREBBIATRICI   | —   | 33          | 35          | 78          | 64          | 64            | 28            | 7             | 1               | 310          |
| MIETITREBBIATRICI  | —   | 18          | 47          | 143         | 133         | 165           | 122           | 31            | 7               | 666          |
| MACCHINE PER LA RACCOLTA COMPLETAMENTE MECCANIZZATA DELLA PATATA                               | —   | —           | —           | —           | —           | —             | —             | —             | —               | —            |
| MACCHINE PER LA RACCOLTA COMPLETAMENTE MECCANIZZATA DELLA BARBABIETOLA DA ZUCCHERO             | —   | —           | —           | —           | —           | —             | —             | —             | —               | —            |
| MACCHINE PER LA RACCOLTA DELLA FRUTTA  | —   | —           | —           | —           | —           | —             | —             | —             | —               | —            |
| AUTOMEZZI PER TRASPORTO MERCI  | —   | 24          | 17          | 47          | 35          | 29            | 30            | 10            | 5               | 197          |
| ALTRI  | —   | 8           | 7           | 25          | 23          | 28            | 27            | 16            | 5               | 139          |
| <b>TOTALE DELLE AZIENDE CHE UTILIZZANO MEZZI MECCANICI</b>                                     | —   | <b>141</b>  | <b>174</b>  | <b>502</b>  | <b>520</b>  | <b>406</b>    | <b>231</b>    | <b>67</b>     | <b>30</b>       | <b>2.071</b> |

## MEZZI MECCANICI IN PROPRIETA'

|  |   |    |    |     |     |     |     |    |    |       |
|--|---|----|----|-----|-----|-----|-----|----|----|-------|
| TRATTRICI  | — | 6  | 7  | 41  | 111 | 113 | 111 | 43 | 44 | 476   |
| Di potenza inferiore a 25 kw (34 cv)   | — | 1  | 2  | 15  | 23  | 16  | 3   | 2  | 2  | 64    |
| Da 25 kw (34 cv) a meno di 40 kw (54 cv)   | — | 1  | —  | 5   | 27  | 31  | 32  | 9  | 3  | 108   |
| Da 40 kw (54 cv) a meno di 60 kw (82 cv)   | — | 3  | 2  | 13  | 43  | 39  | 57  | 19 | 19 | 195   |
| Da 60 kw (82 cv) a meno di 80 kw (109 cv)  | — | 1  | 3  | 7   | 17  | 24  | 18  | 12 | 18 | 100   |
| Di 80 kw (109 cv) e oltre  | — | —  | —  | 1   | 1   | 3   | 1   | 1  | 2  | 9     |
| MOTOCOLTIVATORI, MOTOZAPPE, MOTOFRESATRICI E MOTOFALCIATRICI                                   | — | 45 | 57 | 224 | 310 | 207 | 114 | 32 | 20 | 1.009 |
| APPARECCHI MECCANICI PER LA IRRORAZIONE E PER LA LOTTA CONTRO I PARASSITI E LE ERBE INFESTANTI | — | 1  | 1  | 2   | 2   | 1   | 5   | 4  | 3  | 19    |
| MACCHINE PER LA CONCIMAZIONE   | — | —  | 1  | 1   | 2   | 6   | 9   | 4  | 3  | 26    |
| RACCOGLITRICI - TRINCIATRICI   | — | —  | 1  | 7   | 12  | 12  | 18  | 9  | 5  | 64    |
| TREBBIATRICI   | — | —  | —  | 3   | 8   | 4   | 5   | —  | —  | 20    |
| MIETITREBBIATRICI  | — | 1  | 1  | 5   | 7   | 5   | 6   | —  | —  | 25    |
| MACCHINE PER LA RACCOLTA COMPLETAMENTE MECCANIZZATA DELLA PATATA                               | — | —  | —  | —   | —   | —   | —   | —  | —  | —     |
| MACCHINE PER LA RACCOLTA COMPLETAMENTE MECCANIZZATA DELLA BARBABIETOLA DA ZUCCHERO             | — | —  | —  | —   | —   | —   | —   | —  | —  | —     |
| MACCHINE PER LA RACCOLTA DELLA FRUTTA  | — | —  | —  | —   | —   | —   | —   | —  | —  | —     |
| AUTOMEZZI PER TRASPORTO MERCI  | — | 3  | —  | 2   | 8   | 6   | 9   | —  | 4  | 32    |



*segue TAV. 20* — **Aziende che utilizzano i principali mezzi meccanici di uso agricolo per classe di superficie agricola utilizzata (SAU) e zona altimetrica**

**C - COLLINA**

| MEZZI MECCANICI  | CLASSI DI SUPERFICIE AGRICOLA UTILIZZATA (SAU) (ettari) |              |              |              |              |               |               |               |                 | TOTALE        |
|--|---|--------------|--------------|--------------|--------------|---------------|---------------|---------------|-----------------|---------------|
|  | Senza superficie agricola utilizzata                    | fino a 0,99  | 1,00 — 1,99  | 2,00 — 4,99  | 5,00 — 9,99  | 10,00 — 19,99 | 20,00 — 49,99 | 50,00 — 99,99 | 100,00 ed oltre |               |
| <b>AZIENDE</b>   |   |              |              |              |              |               |               |               |                 |               |
| TRATTRICI  | 1   | 2.587        | 2.785        | 5.089        | 2.753        | 1.315         | 783           | 285           | 145             | 15.743        |
| Di potenza inferiore a 25 kw (34 cv)   | —   | 425          | 271          | 345          | 224          | 104           | 67            | 19            | 10              | 1.465         |
| Da 25 kw (34 cv) a meno di 40 kw (54 cv)   | —   | 487          | 464          | 685          | 356          | 157           | 88            | 51            | 36              | 2.324         |
| Da 40 kw (54 cv) a meno di 60 kw (82 cv)   | —   | 1.293        | 1.472        | 2.780        | 1.440        | 604           | 334           | 122           | 53              | 8.098         |
| Da 60 kw (82 cv) a meno di 80 kw (109 cv)  | 1   | 349          | 543          | 1.206        | 711          | 425           | 283           | 118           | 81              | 3.717         |
| Di 80 kw (109 cv) e oltre  | —   | 43           | 64           | 123          | 88           | 80            | 85            | 46            | 41              | 570           |
| MOTOCOLTIVATORI, MOTOZAPPE, MOTOFRESATRICI E MOTOFALCIATRICI                                   | 10  | 3.193        | 1.786        | 2.449        | 1.199        | 588           | 343           | 129           | 68              | 9.765         |
| APPARECCHI MECCANICI PER LA IRRORAZIONE E PER LA LOTTA CONTRO I PARASSITI E LE ERBE INFESTANTI | —   | 162          | 108          | 245          | 156          | 94            | 84            | 48            | 44              | 941           |
| MACCHINE PER LA CONCIMAZIONE   | —   | 9            | 21           | 85           | 71           | 62            | 73            | 56            | 55              | 432           |
| RACCOGLITRICI - TRINCIATRICI   | —   | 10           | 12           | 26           | 36           | 49            | 59            | 27            | 23              | 242           |
| TREBBIATRICI   | —   | 150          | 253          | 514          | 242          | 130           | 62            | 25            | 15              | 1.391         |
| MIETITREBBIATRICI  | —   | 920          | 1.746        | 3.995        | 2.378        | 1.152         | 688           | 253           | 120             | 11.252        |
| MACCHINE PER LA RACCOLTA COMPLETAMENTE MECCANIZZATA DELLA PATATA                               | —   | —            | —            | —            | —            | —             | —             | —             | —               | —             |
| MACCHINE PER LA RACCOLTA COMPLETAMENTE MECCANIZZATA DELLA BARBABIETOLA DA ZUCCHERO             | —   | —            | —            | —            | —            | —             | —             | —             | —               | —             |
| MACCHINE PER LA RACCOLTA DELLA FRUTTA  | —   | 2            | 1            | 2            | 1            | —             | 1             | 1             | 1               | 9             |
| AUTOMEZZI PER TRASPORTO MERCI  | 1   | 1.731        | 1.978        | 3.830        | 2.107        | 936           | 540           | 197           | 90              | 11.410        |
| ALTRI  | 1   | 252          | 182          | 252          | 145          | 86            | 52            | 24            | 20              | 1.014         |
| <b>TOTALE DELLE AZIENDE CHE UTILIZZANO MEZZI MECCANICI</b>                                     | <b>12</b>   | <b>5.682</b> | <b>4.161</b> | <b>6.362</b> | <b>3.127</b> | <b>1.456</b>  | <b>836</b>    | <b>299</b>    | <b>145</b>      | <b>22.080</b> |

**MEZZI MECCANICI IN PROPRIETA'**

|  |   |       |       |       |     |     |     |     |     |       |
|--|---|-------|-------|-------|-----|-----|-----|-----|-----|-------|
| TRATTRICI  | — | 157   | 187   | 397   | 416 | 366 | 382 | 246 | 202 | 2.353 |
| Di potenza inferiore a 25 kw (34 cv)   | — | 120   | 92    | 128   | 82  | 46  | 35  | 14  | 10  | 527   |
| Da 25 kw (34 cv) a meno di 40 kw (54 cv)   | — | 18    | 47    | 109   | 111 | 66  | 45  | 36  | 31  | 463   |
| Da 40 kw (54 cv) a meno di 60 kw (82 cv)   | — | 11    | 33    | 113   | 152 | 150 | 157 | 94  | 52  | 762   |
| Da 60 kw (82 cv) a meno di 80 kw (109 cv)  | — | 5     | 11    | 38    | 60  | 89  | 118 | 78  | 77  | 476   |
| Di 80 kw (109 cv) e oltre  | — | 3     | 4     | 9     | 11  | 15  | 27  | 24  | 32  | 125   |
| MOTOCOLTIVATORI, MOTOZAPPE, MOTOFRESATRICI E MOTOFALCIATRICI                                   | 3 | 1.595 | 1.018 | 1.606 | 879 | 472 | 287 | 123 | 79  | 6.062 |
| APPARECCHI MECCANICI PER LA IRRORAZIONE E PER LA LOTTA CONTRO I PARASSITI E LE ERBE INFESTANTI | — | 50    | 19    | 27    | 45  | 43  | 39  | 36  | 36  | 295   |
| MACCHINE PER LA CONCIMAZIONE   | — | —     | 1     | 10    | 24  | 27  | 43  | 42  | 48  | 195   |
| RACCOGLITRICI - TRINCIATRICI   | — | —     | 4     | 6     | 9   | 20  | 39  | 18  | 21  | 117   |
| TREBBIATRICI   | — | 1     | 3     | 17    | 11  | 7   | 2   | 4   | 8   | 53    |
| MIETITREBBIATRICI  | — | 2     | 11    | 18    | 17  | 23  | 34  | 28  | 28  | 161   |
| MACCHINE PER LA RACCOLTA COMPLETAMENTE MECCANIZZATA DELLA PATATA                               | — | —     | —     | —     | —   | —   | —   | —   | —   | —     |
| MACCHINE PER LA RACCOLTA COMPLETAMENTE MECCANIZZATA DELLA BARBABIETOLA DA ZUCCHERO             | — | —     | —     | —     | —   | —   | —   | —   | —   | —     |
| MACCHINE PER LA RACCOLTA DELLA FRUTTA  | — | 1     | —     | 1     | —   | —   | —   | 1   | 1   | 4     |
| AUTOMEZZI PER TRASPORTO MERCI  | 2 | 103   | 118   | 196   | 104 | 60  | 63  | 47  | 48  | 741   |

**TAV. 21 — Aziende con impianti e fabbricati rurali per classe di superficie totale e zona altimetrica****A - TOTALE**

| IMPIANTI E<br>FABBRICATI RURALI  | CLASSI DI SUPERFICIE TOTALE (ettari) |                |                   |                   |                   |                     |                     |                     |                    | TOTALE |
|--|--------------------------------------|----------------|-------------------|-------------------|-------------------|---------------------|---------------------|---------------------|--------------------|--------|
|  | Senza<br>terreno<br>agrario          | fino a<br>0,99 | 1,00<br>—<br>1,99 | 2,00<br>—<br>4,99 | 5,00<br>—<br>9,99 | 10,00<br>—<br>19,99 | 20,00<br>—<br>49,99 | 50,00<br>—<br>99,99 | 100,00<br>ed oltre |        |
| <b>IMPIANTI</b>  | —                                    | 9              | 10                | 31                | 16                | 21                  | 29                  | 11                  | 24                 | 151    |
| per:   |                                      |                |                   |                   |                   |                     |                     |                     |                    |        |
| -La selezionatura, calibratura ed imballaggio di frutta, agrumi ed ortaggi | —                                    | —              | —                 | —                 | —                 | —                   | —                   | —                   | —                  | —      |
| -La cura della foglia verde del tabacco                                    | —                                    | —              | —                 | —                 | —                 | —                   | —                   | —                   | —                  | —      |
| -Il condizionamento della foglia curata del tabacco in colli               | —                                    | —              | —                 | —                 | —                 | —                   | —                   | —                   | —                  | —      |
| -L'essiccazione meccanica:   |                                      |                |                   |                   |                   |                     |                     |                     |                    |        |
| della granella   | —                                    | —              | —                 | —                 | —                 | —                   | —                   | —                   | —                  | —      |
| del foraggio   | —                                    | —              | —                 | —                 | —                 | —                   | —                   | —                   | 1                  | 1      |
| -La conservazione di frutta, ortaggi, ecc.(celle frigorifere)              | —                                    | —              | —                 | —                 | —                 | —                   | —                   | —                   | —                  | —      |
| -La trasformazione di:   |                                      |                |                   |                   |                   |                     |                     |                     |                    |        |
| uva  | —                                    | 9              | 10                | 29                | 16                | 19                  | 25                  | 5                   | 9                  | 122    |
| olive  | —                                    | —              | —                 | 1                 | —                 | 1                   | —                   | —                   | 1                  | 3      |
| latte  | —                                    | —              | —                 | —                 | —                 | —                   | 2                   | 3                   | 14                 | 19     |
| -La produzione di mangime  | —                                    | —              | —                 | —                 | —                 | —                   | 1                   | 2                   | 5                  | 8      |
| -L'alimentazione automatizzata del bestiame                                | —                                    | —              | —                 | —                 | —                 | —                   | —                   | 2                   | 2                  | 4      |
| -L'abbeveraggio automatizzato del bestiame                                 | —                                    | —              | —                 | 1                 | —                 | 1                   | 2                   | 4                   | 5                  | 13     |
| -Lo sgombero quotidiano del letame   | —                                    | —              | —                 | —                 | —                 | 1                   | —                   | 1                   | 1                  | 3      |
| -La depurazione dei liquami  | —                                    | —              | —                 | —                 | —                 | —                   | —                   | 1                   | 1                  | 2      |
| -La mungitura meccanica  | —                                    | —              | —                 | —                 | —                 | —                   | 1                   | —                   | 1                  | 2      |
| -La refrigerazione e/o il trattamento igienico del latte                   | —                                    | —              | —                 | —                 | —                 | —                   | —                   | —                   | 3                  | 3      |
| -La lavorazione del legno (seghe fisse)                                    | —                                    | —              | —                 | —                 | —                 | —                   | —                   | —                   | —                  | —      |
| <b>FABBRICATI RURALI</b>   | 1                                    | 272            | 373               | 1.038             | 1.125             | 967                 | 692                 | 292                 | 164                | 4.924  |
| Ricoveri per animali   | 1                                    | 116            | 182               | 663               | 877               | 782                 | 565                 | 235                 | 130                | 3.551  |
| stalle   | 1                                    | 49             | 121               | 480               | 722               | 682                 | 515                 | 215                 | 123                | 2.908  |
| porcilaie  | —                                    | 16             | 37                | 207               | 353               | 363                 | 231                 | 114                 | 58                 | 1.379  |
| pollai   | —                                    | 75             | 103               | 390               | 558               | 494                 | 329                 | 144                 | 87                 | 2.180  |
| Locali per l'immagazzinamento dei prodotti                                 | —                                    | 87             | 146               | 447               | 626               | 589                 | 462                 | 220                 | 149                | 2.726  |
| magazzini  | —                                    | 61             | 92                | 202               | 218               | 234                 | 274                 | 161                 | 112                | 1.354  |
| sili da foraggio   | —                                    | —              | —                 | 3                 | 8                 | 13                  | 14                  | 15                  | 10                 | 63     |
| fienili  | —                                    | 28             | 59                | 270               | 463               | 428                 | 303                 | 134                 | 109                | 1.794  |
| Serre  | —                                    | 3              | 4                 | 3                 | 3                 | 1                   | —                   | —                   | 1                  | 15     |



## segue TAV. 21 — Aziende con impianti e fabbricati rurali per classe di superficie totale e zona altimetrica

## C - COLLINA

| IMPIANTI E<br>FABBRICATI RURALI  | CLASSI DI SUPERFICIE TOTALE (ettari) |                |                   |                   |                   |                     |                     |                     |                    | TOTALE       |
|--|--------------------------------------|----------------|-------------------|-------------------|-------------------|---------------------|---------------------|---------------------|--------------------|--------------|
|  | Senza<br>terreno<br>agrario          | fino a<br>0,99 | 1,00<br>—<br>1,99 | 2,00<br>—<br>4,99 | 5,00<br>—<br>9,99 | 10,00<br>—<br>19,99 | 20,00<br>—<br>49,99 | 50,00<br>—<br>99,99 | 100,00<br>ed oltre |              |
| <b>IMPIANTI</b>  | —                                    | 9              | 10                | 30                | 15                | 19                  | 24                  | 8                   | 21                 | <b>136</b>   |
| per:   |                                      |                |                   |                   |                   |                     |                     |                     |                    |              |
| -La selezionatura, calibratura ed imballaggio di frutta, agrumi ed ortaggi | —                                    | —              | —                 | —                 | —                 | —                   | —                   | —                   | —                  | —            |
| -La cura della foglia verde del tabacco                                    | —                                    | —              | —                 | —                 | —                 | —                   | —                   | —                   | —                  | —            |
| -Il condizionamento della foglia curata del tabacco in colli               | —                                    | —              | —                 | —                 | —                 | —                   | —                   | —                   | —                  | —            |
| -L'essiccazione meccanica:   |                                      |                |                   |                   |                   |                     |                     |                     |                    |              |
| della granella   | —                                    | —              | —                 | —                 | —                 | —                   | —                   | —                   | —                  | —            |
| del foraggio   | —                                    | —              | —                 | —                 | —                 | —                   | —                   | —                   | 1                  | 1            |
| -La conservazione di frutta, ortaggi, ecc.(celle frigorifere)              | —                                    | —              | —                 | —                 | —                 | —                   | —                   | —                   | —                  | —            |
| -La trasformazione di:   |                                      |                |                   |                   |                   |                     |                     |                     |                    |              |
| uva  | —                                    | 9              | 10                | 28                | 15                | 17                  | 22                  | 4                   | 6                  | 111          |
| olive  | —                                    | —              | —                 | 1                 | —                 | 1                   | —                   | —                   | 1                  | 3            |
| latte  | —                                    | —              | —                 | —                 | —                 | —                   | 2                   | 3                   | 12                 | 17           |
| -La produzione di mangime  | —                                    | —              | —                 | —                 | —                 | —                   | 1                   | 2                   | 3                  | 6            |
| -L'alimentazione automatizzata del bestiame                                | —                                    | —              | —                 | —                 | —                 | —                   | —                   | 2                   | 1                  | 3            |
| -L'abbeveraggio automatizzato del bestiame                                 | —                                    | —              | —                 | 1                 | —                 | 1                   | —                   | 2                   | 2                  | 6            |
| -Lo sgombero quotidiano del letame   | —                                    | —              | —                 | —                 | —                 | 1                   | —                   | 1                   | 1                  | 3            |
| -La depurazione dei liquami  | —                                    | —              | —                 | —                 | —                 | —                   | —                   | 1                   | 1                  | 2            |
| -La mungitura meccanica  | —                                    | —              | —                 | —                 | —                 | —                   | 1                   | —                   | 1                  | 2            |
| -La refrigerazione e/o il trattamento igienico del latte                   | —                                    | —              | —                 | —                 | —                 | —                   | —                   | —                   | 1                  | 1            |
| -La lavorazione del legno (seghe fisse)                                    | —                                    | —              | —                 | —                 | —                 | —                   | —                   | —                   | —                  | —            |
| <b>FABBRICATI RURALI</b>   | <b>1</b>                             | <b>241</b>     | <b>299</b>        | <b>698</b>        | <b>600</b>        | <b>522</b>          | <b>418</b>          | <b>208</b>          | <b>122</b>         | <b>3.109</b> |
| Ricoveri per animali   | 1                                    | 92             | 117               | 352               | 383               | 357                 | 301                 | 159                 | 91                 | 1.853        |
| stalle   | 1                                    | 40             | 77                | 247               | 315               | 297                 | 266                 | 143                 | 84                 | 1.470        |
| porcilaie  | —                                    | 10             | 10                | 61                | 90                | 108                 | 93                  | 70                  | 31                 | 473          |
| pollai   | —                                    | 54             | 49                | 159               | 180               | 177                 | 154                 | 91                  | 58                 | 922          |
| Locali per l'immagazzinamento dei prodotti                                 | —                                    | 80             | 115               | 303               | 313               | 310                 | 303                 | 161                 | 110                | 1.695        |
| magazzini  | —                                    | 59             | 90                | 186               | 182               | 187                 | 207                 | 130                 | 87                 | 1.128        |
| sili da foraggio   | —                                    | —              | —                 | 2                 | 5                 | 10                  | 10                  | 15                  | 10                 | 52           |
| fienili  | —                                    | 23             | 29                | 137               | 169               | 175                 | 164                 | 84                  | 73                 | 854          |
| Serre  | —                                    | 2              | 4                 | 3                 | 3                 | 1                   | —                   | —                   | 1                  | 14           |



## segue TAV. 22 — Aziende con abitazioni situate nell'azienda per classe di superficie totale e zona altimetrica

## B - MONTAGNA

| ABITAZIONI   | CLASSI DI SUPERFICIE TOTALE (ettari) |             |             |             |             |               |               |               |                 | TOTALE |
|--|--------------------------------------|-------------|-------------|-------------|-------------|---------------|---------------|---------------|-----------------|--------|
|  | Senza terreno agrario                | fino a 0,99 | 1,00 — 1,99 | 2,00 — 4,99 | 5,00 — 9,99 | 10,00 — 19,99 | 20,00 — 49,99 | 50,00 — 99,99 | 100,00 ed oltre |        |
| <b>AZIENDE</b>   |                                      |             |             |             |             |               |               |               |                 |        |
| <b>AZIENDE CON ABITAZIONI</b>  | —                                    | 142         | 209         | 608         | 689         | 509           | 273           | 90            | 43              | 2.563  |
| <b>OCCUPATE</b>  | —                                    | 113         | 170         | 538         | 620         | 478           | 258           | 87            | 42              | 2.306  |
| Dal conduttore e dai suoi familiari  | —                                    | 113         | 170         | 538         | 618         | 478           | 256           | 85            | 41              | 2.299  |
| -con acqua potabile  | —                                    | 38          | 57          | 197         | 251         | 179           | 78            | 41            | 20              | 861    |
| -con gabinetto   | —                                    | 46          | 56          | 199         | 280         | 221           | 92            | 43            | 24              | 961    |
| -con energia elettrica   | —                                    | 41          | 71          | 253         | 320         | 250           | 88            | 39            | 24              | 1.086  |
| -con telefono  | —                                    | 1           | 3           | 11          | 18          | 18            | 8             | 5             | 3               | 67     |
| Da operai a tempo indeterminato, categorie speciali, impiegati e dirigenti | —                                    | —           | —           | —           | 2           | 2             | 8             | 7             | 5               | 24     |
| -con acqua potabile  | —                                    | —           | —           | —           | —           | 1             | 2             | 6             | 5               | 14     |
| -con gabinetto   | —                                    | —           | —           | —           | —           | 2             | 5             | 6             | 5               | 18     |
| -con energia elettrica   | —                                    | —           | —           | —           | 1           | 1             | 3             | 5             | 4               | 14     |
| -con telefono  | —                                    | —           | —           | —           | —           | —             | —             | 1             | —               | 1      |
| Da altre persone   | —                                    | —           | —           | 1           | 2           | 2             | 2             | 2             | 2               | 11     |
| -con acqua potabile  | —                                    | —           | —           | —           | 1           | 1             | 1             | 1             | 2               | 6      |
| -con gabinetto   | —                                    | —           | —           | 1           | 1           | 1             | 1             | 1             | 2               | 7      |
| -con energia elettrica   | —                                    | —           | —           | —           | —           | —             | 1             | 1             | 2               | 4      |
| -con telefono  | —                                    | —           | —           | —           | —           | —             | 1             | 1             | —               | 2      |
| <b>NON OCCUPATE</b>  | —                                    | 29          | 41          | 90          | 98          | 46            | 34            | 12            | 7               | 357    |
| -con acqua potabile  | —                                    | 2           | 2           | 2           | 10          | 6             | 5             | 1             | 2               | 30     |
| -con gabinetto   | —                                    | 3           | 3           | 3           | 6           | 8             | 3             | 3             | 2               | 31     |
| -con energia elettrica   | —                                    | 2           | 3           | 4           | 9           | 5             | 3             | 3             | 2               | 31     |
| -con telefono  | —                                    | —           | —           | —           | —           | —             | —             | —             | —               | —      |
| <b>AZIENDE CON ABITAZIONI FORNITE DI</b>                                   | —                                    | —           | —           | —           | —           | —             | —             | —             | —               | —      |
| -acqua potabile  | —                                    | 40          | 59          | 199         | 258         | 183           | 80            | 42            | 21              | 882    |
| -gabinetto   | —                                    | 49          | 59          | 203         | 286         | 228           | 97            | 45            | 25              | 992    |
| -energia elettrica   | —                                    | 43          | 74          | 256         | 326         | 253           | 92            | 41            | 25              | 1.110  |
| -telefono  | —                                    | 1           | 3           | 11          | 18          | 18            | 8             | 6             | 3               | 68     |
| <b>AZIENDE CHE HANNO OSPITATO TURISTI</b>                                  | —                                    | —           | —           | 1           | 3           | 4             | 1             | 1             | —               | 10     |
| <b>ABITAZIONI</b>  |                                      |             |             |             |             |               |               |               |                 |        |
| <b>ABITAZIONI</b>  | —                                    | 143         | 213         | 647         | 765         | 623           | 346           | 134           | 82              | 2.953  |
| <b>OCCUPATE</b>  | —                                    | 113         | 172         | 550         | 659         | 568           | 303           | 115           | 71              | 2.551  |
| Dal conduttore e dai suoi familiari  | —                                    | 113         | 172         | 549         | 655         | 564           | 293           | 104           | 64              | 2.514  |
| -con acqua potabile  | —                                    | 38          | 57          | 198         | 254         | 183           | 85            | 50            | 25              | 890    |
| -con gabinetto   | —                                    | 46          | 56          | 200         | 284         | 225           | 96            | 48            | 30              | 985    |
| -con energia elettrica   | —                                    | 41          | 72          | 256         | 336         | 266           | 93            | 43            | 28              | 1.135  |
| -con telefono  | —                                    | 1           | 3           | 11          | 18          | 19            | 9             | 6             | 3               | 70     |
| Da operai a tempo indeterminato, categorie speciali, impiegati e dirigenti | —                                    | —           | —           | —           | 2           | 2             | 8             | 8             | 5               | 25     |
| -con acqua potabile  | —                                    | —           | —           | —           | —           | 1             | 2             | 6             | 5               | 14     |
| -con gabinetto   | —                                    | —           | —           | —           | —           | 2             | 5             | 6             | 5               | 18     |
| -con energia elettrica   | —                                    | —           | —           | —           | 1           | 1             | 3             | 5             | 4               | 14     |
| -con telefono  | —                                    | —           | —           | —           | —           | —             | —             | 1             | —               | 1      |
| Da altre persone   | —                                    | —           | —           | 1           | 2           | 2             | 2             | 3             | 2               | 12     |
| -con acqua potabile  | —                                    | —           | —           | —           | 1           | 1             | 1             | 1             | 2               | 6      |
| -con gabinetto   | —                                    | —           | —           | 1           | 1           | 1             | 1             | 1             | 2               | 7      |
| -con energia elettrica   | —                                    | —           | —           | —           | —           | —             | 1             | 1             | 2               | 4      |
| -con telefono  | —                                    | —           | —           | —           | —           | —             | 1             | 1             | —               | 2      |
| <b>NON OCCUPATE</b>  | —                                    | 30          | 41          | 97          | 106         | 55            | 43            | 19            | 11              | 402    |
| -con acqua potabile  | —                                    | 2           | 2           | 2           | 10          | 7             | 6             | 1             | 6               | 36     |
| -con gabinetto   | —                                    | 3           | 3           | 3           | 6           | 8             | 3             | 4             | 6               | 36     |
| -con energia elettrica   | —                                    | 2           | 3           | 4           | 9           | 6             | 3             | 5             | 6               | 38     |
| -con telefono  | —                                    | —           | —           | —           | —           | —             | —             | —             | —               | —      |
| <b>ABITAZIONI FORNITE DI</b>   | —                                    | —           | —           | —           | —           | —             | —             | —             | —               | —      |
| -acqua potabile  | —                                    | 40          | 59          | 200         | 265         | 192           | 94            | 58            | 38              | 946    |
| -gabinetto   | —                                    | 49          | 59          | 204         | 291         | 236           | 105           | 59            | 43              | 1.046  |
| -energia elettrica   | —                                    | 43          | 75          | 260         | 346         | 273           | 100           | 54            | 40              | 1.191  |
| -telefono  | —                                    | 1           | 3           | 11          | 18          | 19            | 10            | 8             | 3               | 73     |

## segue TAV. 22 — Aziende con abitazioni situate nell'azienda per classe di superficie totale e zona altimetrica

## C - COLLINA

| ABITAZIONI   | CLASSI DI SUPERFICIE TOTALE (ettari) |             |             |             |             |               |               |               |                 | TOTALE |
|--|--------------------------------------|-------------|-------------|-------------|-------------|---------------|---------------|---------------|-----------------|--------|
|  | Senza terreno agrario                | fino a 0,99 | 1,00 — 1,99 | 2,00 — 4,99 | 5,00 — 9,99 | 10,00 — 19,99 | 20,00 — 49,99 | 50,00 — 99,99 | 100,00 ed oltre |        |
| <b>AZIENDE</b>   |                                      |             |             |             |             |               |               |               |                 |        |
| <b>AZIENDE CON ABITAZIONI</b>  | —                                    | 1.999       | 1.544       | 2.834       | 1.827       | 1.046         | 671           | 259           | 146             | 10.326 |
| <b>OCCUPATE</b>  | —                                    | 570         | 329         | 756         | 523         | 423           | 367           | 155           | 112             | 3.235  |
| Dal conduttore e dai suoi familiari  | —                                    | 567         | 328         | 751         | 519         | 413           | 357           | 149           | 104             | 3.188  |
| -con acqua potabile  | —                                    | 236         | 109         | 230         | 137         | 131           | 146           | 82            | 61              | 1.132  |
| -con gabinetto   | —                                    | 411         | 167         | 337         | 252         | 235           | 201           | 99            | 76              | 1.778  |
| -con energia elettrica   | —                                    | 397         | 160         | 340         | 251         | 226           | 202           | 94            | 71              | 1.741  |
| -con telefono  | —                                    | 45          | 22          | 31          | 14          | 17            | 27            | 18            | 22              | 196    |
| Da operai a tempo indeterminato, categorie speciali, impiegati e dirigenti | —                                    | —           | —           | —           | 1           | 4             | 10            | 11            | 28              | 54     |
| -con acqua potabile  | —                                    | —           | —           | —           | —           | 2             | 5             | 6             | 21              | 34     |
| -con gabinetto   | —                                    | —           | —           | —           | —           | 4             | 6             | 7             | 25              | 42     |
| -con energia elettrica   | —                                    | —           | —           | —           | —           | 4             | 7             | 11            | 26              | 48     |
| -con telefono  | —                                    | —           | —           | —           | —           | —             | 2             | 1             | 8               | 11     |
| Da altre persone   | —                                    | 3           | 1           | 7           | 4           | 9             | 13            | 12            | 8               | 57     |
| -con acqua potabile  | —                                    | 2           | —           | 5           | —           | 2             | 7             | 8             | 5               | 29     |
| -con gabinetto   | —                                    | 2           | 1           | 5           | 1           | 3             | 10            | 8             | 4               | 34     |
| -con energia elettrica   | —                                    | 2           | 1           | 4           | 1           | 2             | 9             | 7             | 3               | 29     |
| -con telefono  | —                                    | —           | —           | —           | —           | —             | 1             | 1             | 1               | 3      |
| <b>NON OCCUPATE</b>  | —                                    | 1.442       | 1.230       | 2.109       | 1.343       | 672           | 348           | 124           | 52              | 7.320  |
| -con acqua potabile  | —                                    | 465         | 316         | 476         | 264         | 139           | 65            | 29            | 25              | 1.779  |
| -con gabinetto   | —                                    | 606         | 402         | 588         | 332         | 204           | 95            | 47            | 29              | 2.303  |
| -con energia elettrica   | —                                    | 575         | 323         | 501         | 306         | 185           | 101           | 46            | 31              | 2.068  |
| -con telefono  | —                                    | 38          | 15          | 12          | 12          | 8             | 3             | 1             | 5               | 94     |
| <b>AZIENDE CON ABITAZIONI FORNITE DI</b>                                   | —                                    | 702         | 423         | 709         | 395         | 269           | 209           | 112           | 84              | 2.903  |
| -acqua potabile  | —                                    | 702         | 423         | 709         | 395         | 269           | 209           | 112           | 84              | 2.903  |
| -gabinetto   | —                                    | 1.018       | 567         | 927         | 575         | 433           | 296           | 145           | 104             | 4.065  |
| -energia elettrica   | —                                    | 973         | 481         | 841         | 546         | 403           | 299           | 140           | 99              | 3.782  |
| -telefono  | —                                    | 83          | 37          | 43          | 26          | 25            | 32            | 19            | 28              | 293    |
| <b>AZIENDE CHE HANNO OSPITATO TURISTI</b>                                  | —                                    | 14          | 1           | 4           | 3           | 3             | 2             | 2             | 4               | 33     |
| <b>ABITAZIONI</b>  |                                      |             |             |             |             |               |               |               |                 |        |
| <b>ABITAZIONI</b>  | —                                    | 2.054       | 1.634       | 3.136       | 2.197       | 1.305         | 951           | 395           | 267             | 11.939 |
| <b>OCCUPATE</b>  | —                                    | 597         | 367         | 854         | 630         | 488           | 510           | 216           | 188             | 3.850  |
| Dal conduttore e dai suoi familiari  | —                                    | 594         | 366         | 829         | 582         | 474           | 486           | 191           | 142             | 3.664  |
| -con acqua potabile  | —                                    | 242         | 114         | 239         | 140         | 137           | 150           | 88            | 67              | 1.177  |
| -con gabinetto   | —                                    | 415         | 173         | 348         | 256         | 243           | 226           | 105           | 86              | 1.852  |
| -con energia elettrica   | —                                    | 404         | 168         | 357         | 256         | 239           | 243           | 105           | 76              | 1.848  |
| -con telefono  | —                                    | 45          | 22          | 31          | 14          | 17            | 36            | 18            | 23              | 206    |
| Da operai a tempo indeterminato, categorie speciali, impiegati e dirigenti | —                                    | —           | —           | —           | 1           | 4             | 11            | 13            | 37              | 66     |
| -con acqua potabile  | —                                    | —           | —           | —           | —           | 2             | 5             | 7             | 26              | 40     |
| -con gabinetto   | —                                    | —           | —           | —           | —           | 4             | 6             | 8             | 33              | 51     |
| -con energia elettrica   | —                                    | —           | —           | —           | —           | 4             | 7             | 12            | 32              | 55     |
| -con telefono  | —                                    | —           | —           | —           | —           | —             | 2             | 1             | 14              | 17     |
| Da altre persone   | —                                    | 3           | 1           | 25          | 47          | 10            | 13            | 12            | 9               | 120    |
| -con acqua potabile  | —                                    | 2           | —           | 23          | —           | 2             | 7             | 8             | 6               | 48     |
| -con gabinetto   | —                                    | 2           | 1           | 23          | 1           | 3             | 10            | 8             | 5               | 53     |
| -con energia elettrica   | —                                    | 2           | 1           | 4           | 1           | 2             | 9             | 7             | 4               | 30     |
| -con telefono  | —                                    | —           | —           | —           | —           | —             | 1             | 1             | 1               | 3      |
| <b>NON OCCUPATE</b>  | —                                    | 1.457       | 1.267       | 2.282       | 1.567       | 817           | 441           | 179           | 79              | 8.089  |
| -con acqua potabile  | —                                    | 465         | 316         | 480         | 269         | 154           | 71            | 29            | 34              | 1.818  |
| -con gabinetto   | —                                    | 609         | 404         | 597         | 342         | 214           | 102           | 50            | 41              | 2.359  |
| -con energia elettrica   | —                                    | 575         | 329         | 511         | 315         | 190           | 120           | 52            | 40              | 2.132  |
| -con telefono  | —                                    | 38          | 15          | 12          | 12          | 9             | 3             | 1             | 5               | 95     |
| <b>ABITAZIONI FORNITE DI</b>   | —                                    | 709         | 430         | 742         | 409         | 295           | 233           | 132           | 133             | 3.083  |
| -acqua potabile  | —                                    | 709         | 430         | 742         | 409         | 295           | 233           | 132           | 133             | 3.083  |
| -gabinetto   | —                                    | 1.026       | 578         | 968         | 599         | 464           | 344           | 171           | 165             | 4.315  |
| -energia elettrica   | —                                    | 981         | 498         | 872         | 572         | 435           | 379           | 176           | 152             | 4.065  |
| -telefono  | —                                    | 83          | 37          | 43          | 26          | 26            | 42            | 21            | 43              | 321    |

**TAV. 23 — Giornate di lavoro prestate dalle varie categorie di manodopera agricola per classe di superficie totale, agricola utilizzata (SAU), forma di conduzione, numero di giornate di lavoro e zona altimetrica**
**A - MASCHI E FEMMINE**

| CLASSI DI SUPERFICIE TOTALE<br>Ettari<br>CLASSI DI SUPERFICIE AGRICOLA UTILIZZATA<br>Ettari<br>FORME DI CONDUZIONE<br>NUMERO DI GIORNATE DI LAVORO<br>ZONE ALTIMETRICHE | CATEGORIE DI MANODOPERA AGRICOLA |                        |                                |                  |   |   |                  |
|---|----------------------------------|------------------------|--------------------------------|------------------|---|---|------------------|
|   | Manodopera familiare             |                        |                                |                  | Operai a tempo indeterminato, categorie speciali, impiegati e dirigenti | Operai a tempo determinato, coloni impropri ed assimilati | TOTALE           |
|   | conduttore                       | coniuge del conduttore | altri familiari del conduttore | TOTALE           |   |   |                  |
| <b>PER CLASSE DI SUPERFICIE TOTALE</b>  |                                  |                        |                                |                  |   |   |                  |
| Senza terreno agrario   | 1.140                            | —                      | —                              | 1.140            | 280   | —   | 1.420            |
| fino a 0,49   | 80.434                           | 6.554                  | 5.659                          | 92.647           | 298   | 9.619   | 102.564          |
| 0,50 - 0,99   | 91.240                           | 8.042                  | 6.278                          | 105.560          | 750   | 14.949  | 121.259          |
| 1,00 - 1,99   | 152.243                          | 12.730                 | 14.610                         | 179.583          | 785   | 32.619  | 212.987          |
| 2,00 - 2,99   | 120.335                          | 10.041                 | 12.221                         | 142.597          | 591   | 20.596  | 163.784          |
| 3,00 - 4,99   | 226.623                          | 22.078                 | 31.331                         | 280.032          | 3.284   | 41.425  | 324.741          |
| 5,00 - 9,99   | 320.553                          | 38.613                 | 57.252                         | 416.418          | 5.292   | 54.978  | 476.688          |
| 10,00 - 19,99   | 254.192                          | 43.750                 | 64.267                         | 362.209          | 6.671   | 55.654  | 424.534          |
| 20,00 - 29,99   | 105.528                          | 20.598                 | 37.837                         | 163.963          | 3.593   | 31.356  | 198.912          |
| 30,00 - 49,99   | 86.772                           | 18.777                 | 38.137                         | 143.686          | 9.959   | 36.182  | 189.827          |
| 50,00 - 99,99   | 75.524                           | 20.870                 | 42.747                         | 139.141          | 12.766  | 44.448  | 196.355          |
| 100,00 e oltre  | 36.935                           | 10.617                 | 26.273                         | 73.825           | 62.691  | 251.088   | 387.604          |
| <b>PER CLASSE DI SUPERFICIE AGRICOLA UTILIZZATA</b>   |                                  |                        |                                |                  |   |   |                  |
| Senza superficie agricola utilizzata  | 1.464                            | 30                     | —                              | 1.494            | 1.740   | 10.524  | 13.758           |
| fino a 0,49   | 85.746                           | 7.470                  | 6.059                          | 99.275           | 318   | 10.334  | 109.927          |
| 0,50 - 0,99   | 95.720                           | 8.240                  | 6.637                          | 110.597          | 750   | 15.519  | 126.866          |
| 1,00 - 1,99   | 157.546                          | 13.022                 | 14.951                         | 185.519          | 1.005   | 35.245  | 221.769          |
| 2,00 - 2,99   | 124.359                          | 11.294                 | 13.958                         | 149.611          | 796   | 22.038  | 172.445          |
| 3,00 - 4,99   | 234.530                          | 22.305                 | 32.715                         | 289.550          | 3.506   | 42.893  | 335.949          |
| 5,00 - 9,99   | 323.317                          | 40.998                 | 60.012                         | 424.327          | 35.522  | 198.409   | 658.258          |
| 10,00 - 19,99   | 241.079                          | 41.649                 | 64.030                         | 346.758          | 6.265   | 53.756  | 406.779          |
| 20,00 - 29,99   | 100.734                          | 20.696                 | 34.289                         | 155.719          | 3.903   | 31.955  | 191.577          |
| 30,00 - 49,99   | 81.281                           | 17.258                 | 36.942                         | 135.481          | 10.069  | 35.494  | 181.044          |
| 50,00 - 99,99   | 72.398                           | 19.811                 | 43.891                         | 136.100          | 16.273  | 42.183  | 194.556          |
| 100,00 e oltre  | 33.345                           | 9.897                  | 23.128                         | 66.370           | 26.813  | 94.564  | 187.747          |
| <b>PER FORMA DI CONDUZIONE</b>  |                                  |                        |                                |                  |   |   |                  |
| CONDUZIONE DIRETTA DEL COLTIVATORE  | 1.452.696                        | 206.779                | 325.803                        | 1.985.278        | 29.307  | 211.708   | 2.226.293        |
| -Con solo manodopera familiare  | 1.129.430                        | 155.337                | 237.150                        | 1.521.917        | —   | —   | 1.521.917        |
| -Con manodopera familiare prevalente  | 281.445                          | 48.322                 | 83.343                         | 413.110          | 8.852   | 96.274  | 518.236          |
| -Con manodopera extrafamiliare prevalente   | 41.821                           | 3.120                  | 5.310                          | 50.251           | 20.455  | 115.434   | 186.140          |
| CONDUZIONE CON SALARIATI E/O COMPARTICIPANTI<br><i>(in economia)</i>  | 86.960                           | 4.123                  | 7.107                          | 98.190           | 69.752  | 363.769   | 531.711          |
| CONDUZIONE A COLONIA PARZIARIA APPODERATA <i>(mezzadria)</i>  | 5.216                            | 1.533                  | 2.824                          | 9.573            | 3.090   | 2.268   | 14.931           |
| ALTRA FORMA DI CONDUZIONE   | 6.647                            | 235                    | 878                            | 7.760            | 4.811   | 15.169  | 27.740           |
| <b>PER NUMERO DI GIORNATE DI LAVORO</b>   |                                  |                        |                                |                  |   |   |                  |
| Fino a 49   | 296.724                          | 14.553                 | 19.410                         | 330.687          | 1.229   | 54.015  | 385.931          |
| 50 - 99   | 251.961                          | 19.887                 | 26.579                         | 298.427          | 2.810   | 50.160  | 351.397          |
| 100 - 199   | 318.730                          | 30.151                 | 40.714                         | 389.595          | 4.104   | 63.457  | 457.156          |
| 200 - 299   | 256.639                          | 24.887                 | 37.548                         | 319.074          | 6.748   | 40.699  | 366.521          |
| 300 - 499   | 249.692                          | 46.947                 | 58.012                         | 354.651          | 13.262  | 58.395  | 426.308          |
| 500 - 999   | 150.534                          | 63.318                 | 107.114                        | 320.966          | 26.704  | 75.538  | 423.208          |
| 1000 - 2499   | 26.605                           | 12.697                 | 45.785                         | 85.087           | 14.270  | 45.620  | 144.977          |
| 2500 e oltre  | 634                              | 230                    | 1.450                          | 2.314            | 37.833  | 205.030   | 245.177          |
| <b>PER ZONA ALTIMETRICA</b>   |                                  |                        |                                |                  |   |   |                  |
| Montagna  | 379.217                          | 82.191                 | 110.572                        | 571.980          | 34.219  | 99.919  | 706.118          |
| Collina   | 1.172.302                        | 130.479                | 226.040                        | 1.528.821        | 72.741  | 492.995   | 2.094.557        |
| Pianura   | —                                | —                      | —                              | —                | —   | —   | —                |
| <b>TOTALE</b>   | <b>1.551.519</b>                 | <b>212.670</b>         | <b>336.612</b>                 | <b>2.100.801</b> | <b>106.960</b>  | <b>592.914</b>  | <b>2.800.675</b> |



**segue TAV. 23 — Giornate di lavoro prestate dalle varie categorie di manodopera agricola per classe di superficie totale, agricola utilizzata (SAU), forma di conduzione, numero di giornate di lavoro e zona altimetrica**

**B - MASCHI**

| CLASSI DI SUPERFICIE TOTALE<br>Ettari<br>CLASSI DI SUPERFICIE AGRICOLA UTILIZZATA<br>Ettari<br>FORME DI CONDUZIONE<br>NUMERO DI GIORNATE DI LAVORO<br>ZONE ALTIMETRICHE | CATEGORIE DI MANODOPERA AGRICOLA |                              |                                      |                  |   |   |                  |
|---|----------------------------------|------------------------------|--------------------------------------|------------------|---|---|------------------|
|   | Manodopera familiare             |                              |                                      |                  | Operai<br>a tempo<br>indeterminato,<br>categorie<br>speciali,<br>impiegati e<br>dirigenti | Operai<br>a tempo<br>determinato,<br>coloni<br>impropri<br>ed<br>assimilati | TOTALE           |
|   | conduttore                       | coniuge<br>del<br>conduttore | altri familiari<br>del<br>conduttore | TOTALE           |   |   |                  |
| <b>PER CLASSE DI SUPERFICIE TOTALE</b>  |                                  |                              |                                      |                  |   |   |                  |
| Senza terreno agrario   | 1.140                            | —                            | —                                    | 1.140            | 280   | —   | 1.420            |
| fino a 0,49   | 64.836                           | 3.668                        | 5.173                                | 73.677           | 298   | 9.619   | 83.594           |
| 0,50 - 0,99   | 76.595                           | 3.954                        | 5.806                                | 86.355           | 750   | 14.923  | 102.028          |
| 1,00 - 1,99   | 132.729                          | 5.234                        | 13.240                               | 151.203          | 785   | 32.528  | 184.516          |
| 2,00 - 2,99   | 108.887                          | 2.923                        | 10.961                               | 122.771          | 571   | 20.554  | 143.896          |
| 3,00 - 4,99   | 212.019                          | 4.217                        | 27.298                               | 243.534          | 3.284   | 41.340  | 288.158          |
| 5,00 - 9,99   | 302.783                          | 3.849                        | 51.340                               | 357.972          | 4.942   | 54.864  | 417.778          |
| 10,00 - 19,99   | 243.560                          | 2.202                        | 57.109                               | 302.871          | 6.171   | 55.226  | 364.268          |
| 20,00 - 29,99   | 102.391                          | 670                          | 33.237                               | 136.298          | 3.498   | 30.452  | 170.248          |
| 30,00 - 49,99   | 83.821                           | 230                          | 33.809                               | 117.860          | 9.119   | 35.840  | 162.819          |
| 50,00 - 99,99   | 73.009                           | 710                          | 37.782                               | 111.501          | 12.486  | 42.692  | 166.679          |
| 100,00 e oltre  | 35.666                           | 520                          | 23.213                               | 59.399           | 62.061  | 248.646   | 370.106          |
| <b>PER CLASSE DI SUPERFICIE AGRICOLA UTILIZZATA</b>   |                                  |                              |                                      |                  |   |   |                  |
| Senza superficie agricola utilizzata  | 1.394                            | —                            | —                                    | 1.394            | 1.740   | 10.524  | 13.658           |
| fino a 0,49   | 69.267                           | 4.014                        | 5.478                                | 78.759           | 318   | 10.334  | 89.411           |
| 0,50 - 0,99   | 80.382                           | 4.072                        | 6.170                                | 90.624           | 750   | 15.428  | 106.802          |
| 1,00 - 1,99   | 138.519                          | 5.165                        | 13.560                               | 157.244          | 1.005   | 35.219  | 193.468          |
| 2,00 - 2,99   | 112.271                          | 3.143                        | 12.479                               | 127.893          | 776   | 21.996  | 150.665          |
| 3,00 - 4,99   | 219.696                          | 3.847                        | 28.470                               | 252.013          | 3.306   | 42.788  | 298.107          |
| 5,00 - 9,99   | 304.565                          | 4.331                        | 53.686                               | 362.582          | 35.372  | 198.251   | 596.205          |
| 10,00 - 19,99   | 232.699                          | 1.625                        | 57.478                               | 291.802          | 5.765   | 53.392  | 350.959          |
| 20,00 - 29,99   | 97.784                           | 520                          | 29.604                               | 127.908          | 3.808   | 31.051  | 162.767          |
| 30,00 - 49,99   | 78.785                           | 230                          | 32.609                               | 111.624          | 9.229   | 35.152  | 156.005          |
| 50,00 - 99,99   | 69.923                           | 710                          | 39.316                               | 109.949          | 15.433  | 40.147  | 165.529          |
| 100,00 e oltre  | 32.151                           | 520                          | 20.118                               | 52.789           | 26.743  | 92.402  | 171.934          |
| <b>PER FORMA DI CONDUZIONE</b>  |                                  |                              |                                      |                  |   |   |                  |
| CONDUZIONE DIRETTA DEL COLTIVATORE  | 1.359.442                        | 26.834                       | 290.111                              | 1.676.387        | 28.652  | 207.012   | 1.912.051        |
| -Con solo manodopera familiare  | 1.063.108                        | 17.611                       | 210.353                              | 1.291.072        | —   | —   | 1.291.072        |
| -Con manodopera familiare prevalente  | 264.305                          | 8.373                        | 75.264                               | 347.942          | 8.737   | 95.356  | 452.035          |
| -Con manodopera extrafamiliare prevalente   | 32.029                           | 850                          | 4.494                                | 37.373           | 19.915  | 111.656   | 168.944          |
| CONDUZIONE CON SALARIATI E/O COMPARTICIPANTI<br>(in economia)   | 67.263                           | 1.333                        | 6.098                                | 74.694           | 68.042  | 362.437   | 505.173          |
| CONDUZIONE A COLONIA PARZIARIA APPODERATA (mezzadria)   | 5.106                            | —                            | 2.021                                | 7.127            | 2.890   | 2.118   | 12.135           |
| ALTRA FORMA DI CONDUZIONE   | 5.625                            | 10                           | 738                                  | 6.373            | 4.661   | 15.117  | 26.151           |
| <b>PER NUMERO DI GIORNATE DI LAVORO</b>   |                                  |                              |                                      |                  |   |   |                  |
| Fino a 49   | 242.093                          | 7.413                        | 17.827                               | 267.333          | 1.219   | 53.940  | 322.492          |
| 50 - 99   | 232.294                          | 8.775                        | 24.215                               | 265.284          | 2.790   | 49.853  | 317.927          |
| 100 - 199   | 299.442                          | 5.729                        | 36.868                               | 342.039          | 4.084   | 63.059  | 409.182          |
| 200 - 299   | 247.151                          | 2.662                        | 33.053                               | 282.866          | 6.748   | 40.308  | 329.922          |
| 300 - 499   | 243.115                          | 1.303                        | 51.709                               | 296.127          | 12.907  | 57.975  | 367.009          |
| 500 - 999   | 146.376                          | 2.295                        | 95.544                               | 244.215          | 25.454  | 72.889  | 342.558          |
| 1000 - 2499   | 26.355                           | —                            | 38.702                               | 65.057           | 13.770  | 43.630  | 122.457          |
| 2500 e oltre  | 610                              | —                            | 1.050                                | 1.660            | 37.273  | 205.030   | 243.963          |
| <b>PER ZONA ALTIMETRICA</b>   |                                  |                              |                                      |                  |   |   |                  |
| Montagna  | 358.665                          | 4.916                        | 95.630                               | 459.211          | 32.444  | 96.934  | 588.589          |
| Collina   | 1.078.771                        | 23.261                       | 203.338                              | 1.305.370        | 71.801  | 489.750   | 1.866.921        |
| Pianura   | —                                | —                            | —                                    | —                | —   | —   | —                |
| <b>TOTALE</b>   | <b>1.437.436</b>                 | <b>28.177</b>                | <b>298.968</b>                       | <b>1.764.581</b> | <b>104.245</b>  | <b>586.684</b>  | <b>2.455.510</b> |

*segue TAV. 23* — Giornate di lavoro prestate dalle varie categorie di manodopera agricola per classe di superficie totale, agricola utilizzata (SAU), forma di conduzione, numero di giornate di lavoro e zona altimetrica

C - FEMMINE

| CLASSI DI SUPERFICIE TOTALE<br>Ettari<br>CLASSI DI SUPERFICIE AGRICOLA UTILIZZATA<br>Ettari<br>FORME DI CONDUZIONE<br>NUMERO DI GIORNATE DI LAVORO<br>ZONE ALTIMETRICHE | CATEGORIE DI MANODOPERA AGRICOLA |                        |                                |                |   |   |                |
|---|----------------------------------|------------------------|--------------------------------|----------------|---|---|----------------|
|   | Manodopera familiare             |                        |                                |                | Operai a tempo indeterminato, categorie speciali, impiegati e dirigenti | Operai a tempo determinato, coloni impropri ed assimilati | TOTALE         |
|   | conduttore                       | coniuge del conduttore | altri familiari del conduttore | TOTALE         |   |   |                |
| <b>PER CLASSE DI SUPERFICIE TOTALE</b>  |                                  |                        |                                |                |   |   |                |
| Senza terreno agrario   | —                                | —                      | —                              | —              | —   | —   | —              |
| fino a 0,49   | 15.598                           | 2.886                  | 486                            | 18.970         | —   | —   | 18.970         |
| 0,50 - 0,99   | 14.645                           | 4.088                  | 472                            | 19.205         | —   | 26  | 19.231         |
| 1,00 - 1,99   | 19.514                           | 7.496                  | 1.370                          | 28.380         | —   | 91  | 28.471         |
| 2,00 - 2,99   | 11.448                           | 7.118                  | 1.260                          | 19.826         | 20  | 42  | 19.888         |
| 3,00 - 4,99   | 14.604                           | 17.861                 | 4.033                          | 36.498         | —   | 85  | 36.583         |
| 5,00 - 9,99   | 17.770                           | 34.764                 | 5.912                          | 58.446         | 350   | 114   | 58.910         |
| 10,00 - 19,99   | 10.632                           | 41.548                 | 7.158                          | 59.338         | 500   | 428   | 60.266         |
| 20,00 - 29,99   | 3.137                            | 19.928                 | 4.600                          | 27.665         | 95  | 904   | 28.664         |
| 30,00 - 49,99   | 2.951                            | 18.547                 | 4.328                          | 25.826         | 840   | 342   | 27.008         |
| 50,00 - 99,99   | 2.515                            | 20.160                 | 4.965                          | 27.640         | 280   | 1.756   | 29.676         |
| 100,00 e oltre  | 1.269                            | 10.097                 | 3.060                          | 14.426         | 630   | 2.442   | 17.498         |
| <b>PER CLASSE DI SUPERFICIE AGRICOLA UTILIZZATA</b>   |                                  |                        |                                |                |   |   |                |
| Senza superficie agricola utilizzata  | 70                               | 30                     | —                              | 100            | —   | —   | 100            |
| fino a 0,49   | 16.479                           | 3.456                  | 581                            | 20.516         | —   | —   | 20.516         |
| 0,50 - 0,99   | 15.338                           | 4.168                  | 467                            | 19.973         | —   | 91  | 20.064         |
| 1,00 - 1,99   | 19.027                           | 7.857                  | 1.391                          | 28.275         | —   | 26  | 28.301         |
| 2,00 - 2,99   | 12.088                           | 8.151                  | 1.479                          | 21.718         | 20  | 42  | 21.780         |
| 3,00 - 4,99   | 14.834                           | 18.458                 | 4.245                          | 37.537         | 200   | 105   | 37.842         |
| 5,00 - 9,99   | 18.752                           | 36.667                 | 6.326                          | 61.745         | 150   | 158   | 62.053         |
| 10,00 - 19,99   | 8.380                            | 40.024                 | 6.552                          | 54.956         | 500   | 364   | 55.820         |
| 20,00 - 29,99   | 2.950                            | 20.176                 | 4.685                          | 27.811         | 95  | 904   | 28.810         |
| 30,00 - 49,99   | 2.496                            | 17.028                 | 4.333                          | 23.857         | 840   | 342   | 25.039         |
| 50,00 - 99,99   | 2.475                            | 19.101                 | 4.575                          | 26.151         | 840   | 2.036   | 29.027         |
| 100,00 e oltre  | 1.194                            | 9.377                  | 3.010                          | 13.581         | 70  | 2.162   | 15.813         |
| <b>PER FORMA DI CONDUZIONE</b>  |                                  |                        |                                |                |   |   |                |
| CONDUZIONE DIRETTA DEL COLTIVATORE  | 93.254                           | 179.945                | 35.692                         | 308.891        | 655   | 4.696   | 314.242        |
| -Con solo manodopera familiare  | 66.322                           | 137.726                | 26.797                         | 230.845        | —   | —   | 230.845        |
| -Con manodopera familiare prevalente  | 17.140                           | 39.949                 | 8.079                          | 65.168         | 115   | 918   | 66.201         |
| -Con manodopera extrafamiliare prevalente   | 9.792                            | 2.270                  | 816                            | 12.878         | 540   | 3.778   | 17.196         |
| CONDUZIONE CON SALARIATI E/O COMPARTICIPANTI<br>(in economia)   | 19.697                           | 2.790                  | 1.009                          | 23.496         | 1.710   | 1.332   | 26.538         |
| CONDUZIONE A COLONIA PARZIARIA APPODERATA (mezzadria)   | 110                              | 1.533                  | 803                            | 2.446          | 200   | 150   | 2.796          |
| ALTRA FORMA DI CONDUZIONE   | 1.022                            | 225                    | 140                            | 1.387          | 150   | 52  | 1.589          |
| <b>PER NUMERO DI GIORNATE DI LAVORO</b>   |                                  |                        |                                |                |   |   |                |
| Fino a 49   | 54.631                           | 7.140                  | 1.583                          | 63.354         | 10  | 75  | 63.439         |
| 50 - 99   | 19.667                           | 11.112                 | 2.364                          | 33.143         | 20  | 307   | 33.470         |
| 100 - 199   | 19.288                           | 24.422                 | 3.846                          | 47.556         | 20  | 398   | 47.974         |
| 200 - 299   | 9.488                            | 22.225                 | 4.495                          | 36.208         | —   | 391   | 36.599         |
| 300 - 499   | 6.577                            | 45.644                 | 6.303                          | 58.524         | 355   | 420   | 59.299         |
| 500 - 999   | 4.158                            | 61.023                 | 11.570                         | 76.751         | 1.250   | 2.649   | 80.650         |
| 1000 - 2499   | 250                              | 12.697                 | 7.083                          | 20.030         | 500   | 1.990   | 22.520         |
| 2500 e oltre  | 24                               | 230                    | 400                            | 654            | 560   | —   | 1.214          |
| <b>PER ZONA ALTIMETRICA</b>   |                                  |                        |                                |                |   |   |                |
| Montagna  | 20.552                           | 77.275                 | 14.942                         | 112.769        | 1.775   | 2.985   | 117.529        |
| Collina   | 93.531                           | 107.218                | 22.702                         | 223.451        | 940   | 3.245   | 227.636        |
| Pianura   | —                                | —                      | —                              | —              | —   | —   | —              |
| <b>TOTALE</b>   | <b>114.083</b>                   | <b>184.493</b>         | <b>37.644</b>                  | <b>336.220</b> | <b>2.715</b>  | <b>6.230</b>  | <b>345.165</b> |

**TAV. 24 — Manodopera familiare ed a tempo indeterminato che ha lavorato nell'azienda per classe di superficie totale, agricola utilizzata (SAU), forma di conduzione, numero di giornate di lavoro e zona altimetrica**
**A - MASCHI E FEMMINE**

| CLASSI DI SUPERFICIE TOTALE<br>Ettari<br>CLASSI DI SUPERFICIE AGRICOLA UTILIZZATA<br>Ettari<br>FORME DI CONDUZIONE<br>NUMERO DI GIORNATE DI LAVORO<br>ZONE ALTIMETRICHE | CATEGORIE DI MANODOPERA AGRICOLA |                              |                                      |               |            | Operai<br>a tempo<br>indeterminato<br>categorie speciali,<br>impiegati e<br>dirigenti | TOTALE |
|---|----------------------------------|------------------------------|--------------------------------------|---------------|------------|---|--------|
|   | Manodopera familiare             |                              |                                      |               | TOTALE     |   |        |
|   | conduttore                       | coniuge<br>del<br>conduttore | altri familiari<br>del<br>conduttore | TOTALE        |            |   |        |
| <b>PER CLASSE DI SUPERFICIE TOTALE</b>  |                                  |                              |                                      |               |            |   |        |
| Senza terreno agrario   | 4                                | —                            | —                                    | 4             | 1          | 5   |        |
| fino a 0,49   | 4.816                            | 369                          | 342                                  | 5.527         | 8          | 5.535   |        |
| 0,50 - 0,99   | 4.205                            | 344                          | 324                                  | 4.873         | 24         | 4.897   |        |
| 1,00 - 1,99   | 5.637                            | 523                          | 585                                  | 6.745         | 36         | 6.781   |        |
| 2,00 - 2,99   | 3.296                            | 365                          | 396                                  | 4.057         | 29         | 4.086   |        |
| 3,00 - 4,99   | 4.901                            | 638                          | 750                                  | 6.289         | 69         | 6.358   |        |
| 5,00 - 9,99   | 4.291                            | 831                          | 979                                  | 6.101         | 90         | 6.191   |        |
| 10,00 - 19,99   | 2.198                            | 591                          | 748                                  | 3.537         | 74         | 3.611   |        |
| 20,00 - 29,99   | 705                              | 202                          | 310                                  | 1.217         | 34         | 1.251   |        |
| 30,00 - 49,99   | 519                              | 160                          | 261                                  | 940           | 65         | 1.005   |        |
| 50,00 - 99,99   | 420                              | 137                          | 259                                  | 816           | 63         | 879   |        |
| 100,00 e oltre  | 202                              | 73                           | 139                                  | 414           | 251        | 665   |        |
| <b>PER CLASSE DI SUPERFICIE AGRICOLA UTILIZZATA</b>   |                                  |                              |                                      |               |            |   |        |
| Senza superficie agricola utilizzata  | 27                               | 1                            | —                                    | 28            | 10         | 38  |        |
| fino a 0,49   | 5.079                            | 401                          | 366                                  | 5.846         | 9          | 5.855   |        |
| 0,50 - 0,99   | 4.309                            | 353                          | 333                                  | 4.995         | 25         | 5.020   |        |
| 1,00 - 1,99   | 5.659                            | 540                          | 584                                  | 6.783         | 45         | 6.828   |        |
| 2,00 - 2,99   | 3.321                            | 387                          | 438                                  | 4.146         | 30         | 4.176   |        |
| 3,00 - 4,99   | 4.838                            | 633                          | 763                                  | 6.234         | 68         | 6.302   |        |
| 5,00 - 9,99   | 4.174                            | 829                          | 985                                  | 5.988         | 202        | 6.190   |        |
| 10,00 - 19,99   | 2.050                            | 554                          | 701                                  | 3.305         | 64         | 3.369   |        |
| 20,00 - 29,99   | 668                              | 191                          | 289                                  | 1.148         | 35         | 1.183   |        |
| 30,00 - 49,99   | 484                              | 145                          | 253                                  | 882           | 65         | 947   |        |
| 50,00 - 99,99   | 406                              | 133                          | 260                                  | 799           | 77         | 876   |        |
| 100,00 e oltre  | 179                              | 66                           | 121                                  | 366           | 114        | 480   |        |
| <b>PER FORMA DI CONDUZIONE</b>  |                                  |                              |                                      |               |            |   |        |
| CONDUZIONE DIRETTA DEL COLTIVATORE  | 26.023                           | 4.119                        | 4.925                                | 35.067        | 324        | 35.391  |        |
| -Con solo manodopera familiare  | 19.556                           | 3.085                        | 3.451                                | 26.092        | —          | 26.092  |        |
| -Con manodopera familiare prevalente  | 4.548                            | 947                          | 1.365                                | 6.860         | 177        | 7.037   |        |
| -Con manodopera extrafamiliare prevalente   | 1.919                            | 87                           | 109                                  | 2.115         | 147        | 2.262   |        |
| CONDUZIONE CON SALARIATI E/O COMPARTICIPANTI<br><i>(in economia)</i>  | 4.879                            | 98                           | 138                                  | 5.115         | 356        | 5.471   |        |
| CONDUZIONE A COLONIA PARZIARIA APPODERATA <i>(mezzadria)</i>  | 76                               | 9                            | 18                                   | 103           | 17         | 120   |        |
| ALTRA FORMA DI CONDUZIONE   | 216                              | 7                            | 12                                   | 235           | 47         | 282   |        |
| <b>PER NUMERO DI GIORNATE DI LAVORO</b>   |                                  |                              |                                      |               |            |   |        |
| Fino a 49   | 19.015                           | 1.174                        | 1.389                                | 21.578        | 88         | 21.666  |        |
| 50 - 99   | 5.259                            | 856                          | 937                                  | 7.052         | 109        | 7.161   |        |
| 100 - 199   | 3.450                            | 798                          | 861                                  | 5.109         | 82         | 5.191   |        |
| 200 - 299   | 1.535                            | 440                          | 513                                  | 2.488         | 54         | 2.542   |        |
| 300 - 499   | 1.182                            | 525                          | 573                                  | 2.280         | 97         | 2.377   |        |
| 500 - 999   | 647                              | 375                          | 620                                  | 1.642         | 117        | 1.759   |        |
| 1000 - 2499   | 102                              | 63                           | 195                                  | 360           | 57         | 417   |        |
| 2500 e oltre  | 4                                | 2                            | 5                                    | 11            | 140        | 151   |        |
| <b>PER ZONA ALTIMETRICA</b>   |                                  |                              |                                      |               |            |   |        |
| Montagna  | 3.804                            | 1.349                        | 1.287                                | 6.440         | 328        | 6.768   |        |
| Collina   | 27.390                           | 2.884                        | 3.806                                | 34.080        | 416        | 34.496  |        |
| Pianura   | —                                | —                            | —                                    | —             | —          | —   |        |
| <b>TOTALE</b>   | <b>31.194</b>                    | <b>4.233</b>                 | <b>5.093</b>                         | <b>40.520</b> | <b>744</b> | <b>41.264</b>   |        |

segue TAV. 24 — Manodopera familiare ed a tempo indeterminato che ha lavorato nell'azienda per classe di superficie totale, agricola utilizzata (SAU), forma di conduzione, numero di giornate di lavoro e zona altimetrica

## B - MASCHI

| CLASSI DI SUPERFICIE TOTALE<br>Ettari<br>CLASSI DI SUPERFICIE AGRICOLA UTILIZZATA<br>Ettari<br>FORME DI CONDUZIONE<br>NUMERO DI GIORNATE DI LAVORO<br>ZONE ALTIMETRICHE | CATEGORIE DI MANODOPERA AGRICOLA |                              |                                      |               |   | TOTALE        |
|---|----------------------------------|------------------------------|--------------------------------------|---------------|---|---------------|
|   | Manodopera familiare             |                              |                                      |               | Operai<br>a tempo<br>indeterminato<br>categorie speciali,<br>impiegati e<br>dirigenti |               |
|   | conduttore                       | coniuge<br>del<br>conduttore | altri familiari<br>del<br>conduttore | TOTALE        |   |               |
| <b>PER CLASSE DI SUPERFICIE TOTALE</b>  |                                  |                              |                                      |               |   |               |
| Senza terreno agrario   | 4                                | —                            | —                                    | 4             | 1   | 5             |
| fino a 0,49   | 3.521                            | 194                          | 309                                  | 4.024         | 8   | 4.032         |
| 0,50 - 0,99   | 3.158                            | 148                          | 301                                  | 3.807         | 24  | 3.631         |
| 1,00 - 1,99   | 4.358                            | 185                          | 512                                  | 5.055         | 36  | 5.091         |
| 2,00 - 2,99   | 2.683                            | 103                          | 344                                  | 3.130         | 28  | 3.158         |
| 3,00 - 4,99   | 4.156                            | 105                          | 647                                  | 4.908         | 69  | 4.977         |
| 5,00 - 9,99   | 3.698                            | 78                           | 833                                  | 4.609         | 88  | 4.697         |
| 10,00 - 19,99   | 1.944                            | 31                           | 589                                  | 2.564         | 71  | 2.635         |
| 20,00 - 29,99   | 635                              | 10                           | 259                                  | 904           | 33  | 937           |
| 30,00 - 49,99   | 464                              | 5                            | 222                                  | 691           | 61  | 752           |
| 50,00 - 99,99   | 379                              | 6                            | 213                                  | 598           | 62  | 660           |
| 100,00 e oltre  | 182                              | 2                            | 115                                  | 299           | 247   | 546           |
| <b>PER CLASSE DI SUPERFICIE AGRICOLA UTILIZZATA</b>   |                                  |                              |                                      |               |   |               |
| Senza superficie agricola utilizzata  | 20                               | —                            | —                                    | 20            | 10  | 30            |
| fino a 0,49   | 3.727                            | 205                          | 328                                  | 4.260         | 9   | 4.269         |
| 0,50 - 0,99   | 3.232                            | 154                          | 311                                  | 3.697         | 25  | 3.722         |
| 1,00 - 1,99   | 4.401                            | 183                          | 508                                  | 5.092         | 45  | 5.137         |
| 2,00 - 2,99   | 2.691                            | 104                          | 382                                  | 3.177         | 29  | 3.206         |
| 3,00 - 4,99   | 4.133                            | 96                           | 657                                  | 4.886         | 67  | 4.953         |
| 5,00 - 9,99   | 3.593                            | 78                           | 826                                  | 4.497         | 201   | 4.698         |
| 10,00 - 19,99   | 1.822                            | 25                           | 562                                  | 2.409         | 61  | 2.470         |
| 20,00 - 29,99   | 597                              | 9                            | 241                                  | 847           | 34  | 881           |
| 30,00 - 49,99   | 437                              | 5                            | 212                                  | 654           | 61  | 715           |
| 50,00 - 99,99   | 368                              | 6                            | 219                                  | 593           | 74  | 667           |
| 100,00 e oltre  | 161                              | 2                            | 98                                   | 261           | 112   | 373           |
| <b>PER FORMA DI CONDUZIONE</b>  |                                  |                              |                                      |               |   |               |
| CONDUZIONE DIRETTA DEL COLTIVATORE  | 21.630                           | 829                          | 4.203                                | 26.662        | 319   | 26.981        |
| -Con solo manodopera familiare  | 16.625                           | 561                          | 2.926                                | 20.112        | —   | 20.112        |
| -Con manodopera familiare prevalente  | 3.770                            | 234                          | 1.185                                | 5.189         | 175   | 5.364         |
| -Con manodopera extrafamiliare prevalente   | 1.235                            | 34                           | 92                                   | 1.361         | 144   | 1.505         |
| CONDUZIONE CON SALARIATI E/O COMPARTICIPANTI<br><i>(in economia)</i>  | 3.343                            | 37                           | 119                                  | 3.499         | 347   | 3.846         |
| CONDUZIONE A COLONIA PARZIARIA APPODERATA <i>(mezzadria)</i>  | 65                               | —                            | 13                                   | 78            | 16  | 94            |
| ALTRA FORMA DI CONDUZIONE   | 144                              | 1                            | 9                                    | 154           | 46  | 200           |
| <b>PER NUMERO DI GIORNATE DI LAVORO</b>   |                                  |                              |                                      |               |   |               |
| Fino a 49   | 14.445                           | 511                          | 1.261                                | 16.217        | 87  | 16.304        |
| 50 - 99   | 4.463                            | 220                          | 821                                  | 5.504         | 108   | 5.612         |
| 100 - 199   | 3.054                            | 83                           | 721                                  | 3.858         | 81  | 3.939         |
| 200 - 299   | 1.399                            | 29                           | 412                                  | 1.840         | 54  | 1.894         |
| 300 - 499   | 1.111                            | 13                           | 463                                  | 1.587         | 94  | 1.681         |
| 500 - 999   | 608                              | 11                           | 511                                  | 1.130         | 111   | 1.241         |
| 1000 - 2499   | 99                               | —                            | 152                                  | 251           | 55  | 306           |
| 2500 e oltre  | 3                                | —                            | 3                                    | 6             | 138   | 144           |
| <b>PER ZONA ALTIMETRICA</b>   |                                  |                              |                                      |               |   |               |
| Montagna  | 3.290                            | 111                          | 996                                  | 4.397         | 318   | 4.715         |
| Collina   | 21.892                           | 756                          | 3.348                                | 25.996        | 410   | 26.406        |
| Pianura   | —                                | —                            | —                                    | —             | —   | —             |
| <b>TOTALE</b>   | <b>25.182</b>                    | <b>867</b>                   | <b>4.344</b>                         | <b>30.393</b> | <b>728</b>  | <b>31.121</b> |

segue TAV. 24 — Manodopera familiare ed a tempo indeterminato che ha lavorato nell'azienda per classe di superficie totale, agricola utilizzata (SAU), forma di conduzione, numero di giornate di lavoro e zona altimetrica

## C - FEMMINE

| CLASSI DI SUPERFICIE TOTALE<br>Ettari<br>CLASSI DI SUPERFICIE AGRICOLA UTILIZZATA<br>Ettari<br>FORME DI CONDUZIONE<br>NUMERO DI GIORNATE DI LAVORO<br>ZONE ALTIMETRICHE | CATEGORIE DI MANODOPERA AGRICOLA |                              |                                      |               |           | Operai<br>a tempo<br>indeterminato<br>categorie speciali,<br>impiegati e<br>dirigenti | TOTALE        |
|---|----------------------------------|------------------------------|--------------------------------------|---------------|-----------|---|---------------|
|   | Manodopera familiare             |                              |                                      |               | TOTALE    |   |               |
|   | conduttore                       | coniuge<br>del<br>conduttore | altri familiari<br>del<br>conduttore | TOTALE        |           |   |               |
| <b>PER CLASSE DI SUPERFICIE TOTALE</b>  |                                  |                              |                                      |               |           |   |               |
| Senza terreno agrario   | —                                | —                            | —                                    | —             | —         | —   | —             |
| fino a 0,49   | 1.295                            | 175                          | 33                                   | 1.503         | —         | —   | 1.503         |
| 0,50 - 0,99   | 1.047                            | 196                          | 23                                   | 1.266         | —         | —   | 1.266         |
| 1,00 - 1,99   | 1.279                            | 338                          | 73                                   | 1.690         | —         | —   | 1.690         |
| 2,00 - 2,99   | 613                              | 262                          | 52                                   | 927           | 1         | 1   | 928           |
| 3,00 - 4,99   | 745                              | 533                          | 103                                  | 1.381         | —         | —   | 1.381         |
| 5,00 - 9,99   | 593                              | 753                          | 146                                  | 1.492         | 2         | 2   | 1.494         |
| 10,00 - 19,99   | 254                              | 560                          | 159                                  | 973           | 3         | 3   | 976           |
| 20,00 - 29,99   | 70                               | 192                          | 51                                   | 313           | 1         | 1   | 314           |
| 30,00 - 49,99   | 55                               | 155                          | 39                                   | 249           | 4         | 4   | 253           |
| 50,00 - 99,99   | 41                               | 131                          | 46                                   | 218           | 1         | 1   | 219           |
| 100,00 e oltre  | 20                               | 71                           | 24                                   | 115           | 4         | 4   | 119           |
| <b>PER CLASSE DI SUPERFICIE AGRICOLA UTILIZZATA</b>   |                                  |                              |                                      |               |           |   |               |
| Senza superficie agricola utilizzata  | 7                                | 1                            | —                                    | 8             | —         | —   | 8             |
| fino a 0,49   | 1.352                            | 196                          | 38                                   | 1.586         | —         | —   | 1.586         |
| 0,50 - 0,99   | 1.077                            | 199                          | 22                                   | 1.298         | —         | —   | 1.298         |
| 1,00 - 1,99   | 1.258                            | 357                          | 76                                   | 1.691         | —         | —   | 1.691         |
| 2,00 - 2,99   | 630                              | 283                          | 56                                   | 969           | 1         | 1   | 970           |
| 3,00 - 4,99   | 705                              | 537                          | 106                                  | 1.348         | 1         | 1   | 1.349         |
| 5,00 - 9,99   | 581                              | 751                          | 159                                  | 1.491         | 1         | 1   | 1.492         |
| 10,00 - 19,99   | 228                              | 529                          | 139                                  | 896           | 3         | 3   | 899           |
| 20,00 - 29,99   | 71                               | 182                          | 48                                   | 301           | 1         | 1   | 302           |
| 30,00 - 49,99   | 47                               | 140                          | 41                                   | 228           | 4         | 4   | 232           |
| 50,00 - 99,99   | 38                               | 127                          | 41                                   | 206           | 3         | 3   | 209           |
| 100,00 e oltre  | 18                               | 64                           | 23                                   | 105           | 2         | 2   | 107           |
| <b>PER FORMA DI CONDUZIONE</b>  |                                  |                              |                                      |               |           |   |               |
| CONDUZIONE DIRETTA DEL COLTIVATORE  | 4.393                            | 3.290                        | 722                                  | 8.405         | 5         | 5   | 8.410         |
| -Con solo manodopera familiare  | 2.931                            | 2.524                        | 525                                  | 5.980         | —         | —   | 5.980         |
| -Con manodopera familiare prevalente  | 778                              | 713                          | 180                                  | 1.671         | 2         | 2   | 1.673         |
| -Con manodopera extrafamiliare prevalente   | 684                              | 53                           | 17                                   | 754           | 3         | 3   | 757           |
| CONDUZIONE CON SALARIATI E/O COMPARTICIPANTI<br>(in economia)   | 1.536                            | 61                           | 19                                   | 1.616         | 9         | 9   | 1.625         |
| CONDUZIONE A COLONIA PARZIARIA APPODERATA (mezzadria)   | 11                               | 9                            | 5                                    | 25            | 1         | 1   | 26            |
| ALTRA FORMA DI CONDUZIONE   | 72                               | 6                            | 3                                    | 81            | 1         | 1   | 82            |
| <b>PER NUMERO DI GIORNATE DI LAVORO</b>   |                                  |                              |                                      |               |           |   |               |
| Fino a 49   | 4.570                            | 663                          | 128                                  | 5.361         | 1         | 1   | 5.362         |
| 50 - 99   | 796                              | 636                          | 116                                  | 1.548         | 1         | 1   | 1.549         |
| 100 - 199   | 396                              | 715                          | 140                                  | 1.251         | 1         | 1   | 1.252         |
| 200 - 299   | 136                              | 411                          | 101                                  | 648           | —         | —   | 648           |
| 300 - 499   | 71                               | 512                          | 110                                  | 693           | 3         | 3   | 696           |
| 500 - 999   | 39                               | 364                          | 109                                  | 512           | 6         | 6   | 518           |
| 1000 - 2499   | 3                                | 63                           | 43                                   | 109           | 2         | 2   | 111           |
| 2500 e oltre  | 1                                | 2                            | 2                                    | 5             | 2         | 2   | 7             |
| <b>PER ZONA ALTIMETRICA</b>   |                                  |                              |                                      |               |           |   |               |
| Montagna  | 514                              | 1.238                        | 291                                  | 2.043         | 10        | 10  | 2.053         |
| Collina   | 5.498                            | 2.128                        | 458                                  | 8.084         | 6         | 6   | 8.090         |
| Pianura   | —                                | —                            | —                                    | —             | —         | —   | —             |
| <b>TOTALE</b>   | <b>6.012</b>                     | <b>3.366</b>                 | <b>749</b>                           | <b>10.127</b> | <b>16</b> | <b>16</b>   | <b>10.143</b> |

**TAV. 25 — Aziende per numero di giornate di lavoro, forma di conduzione, classe di superficie totale e zona altimetrica****A - TOTALE**

| FORME DI CONDUZIONE<br>CLASSI DI SUPERFICIE TOTALE<br>Ettari                                  | AZIENDE CHE HANNO IMPIEGATO           |               |                 |                 |                 |                 |                   | TOTALE        |
|---|---------------------------------------|---------------|-----------------|-----------------|-----------------|-----------------|-------------------|---------------|
|   | Fino a<br>49<br>giornate<br>di lavoro | 50<br>—<br>99 | 100<br>—<br>199 | 200<br>—<br>299 | 300<br>—<br>499 | 500<br>—<br>999 | 1.000<br>ed oltre |               |
| <b>CONDUZIONE DIRETTA DEL COLTIVATORE</b>   | <b>15.081</b>                         | <b>4.739</b>  | <b>3.106</b>    | <b>1.394</b>    | <b>1.068</b>    | <b>554</b>      | <b>81</b>         | <b>26.023</b> |
| -Con solo manodopera familiare  | 11.702                                | 3.379         | 2.287           | 1.088           | 754             | 307             | 39                | 19.556        |
| Senza terreno agrario   | —                                     | —             | —               | 1               | 2               | —               | —                 | 3             |
| fino a 0,49   | 3.311                                 | 218           | 59              | 2               | 6               | —               | —                 | 3.596         |
| 0,50 - 0,99   | 2.379                                 | 375           | 100             | 17              | 6               | 1               | —                 | 2.878         |
| 1,00 - 1,99   | 2.741                                 | 590           | 215             | 35              | 21              | 2               | —                 | 3.604         |
| 2,00 - 2,99   | 1.264                                 | 543           | 182             | 44              | 33              | 6               | —                 | 2.072         |
| 3,00 - 4,99   | 1.171                                 | 957           | 481             | 113             | 56              | 16              | 1                 | 2.795         |
| 5,00 - 9,99   | 596                                   | 523           | 831             | 332             | 155             | 23              | 3                 | 2.463         |
| 10,00 - 19,99   | 186                                   | 120           | 321             | 343             | 243             | 62              | 3                 | 1.278         |
| 20,00 - 29,99   | 34                                    | 27            | 49              | 106             | 95              | 56              | 8                 | 375           |
| 30,00 - 49,99   | 11                                    | 17            | 31              | 54              | 77              | 66              | 7                 | 263           |
| 50,00 - 99,99   | 8                                     | 6             | 17              | 32              | 48              | 54              | 11                | 176           |
| 100,00 e oltre  | 1                                     | 3             | 1               | 9               | 12              | 21              | 6                 | 53            |
| -Con manodopera familiare prevalente  | 2.231                                 | 993           | 627             | 240             | 237             | 194             | 26                | 4.548         |
| Senza terreno agrario   | —                                     | —             | —               | —               | —               | —               | —                 | —             |
| fino a 0,49   | 331                                   | 36            | 6               | 1               | —               | —               | —                 | 374           |
| 0,50 - 0,99   | 370                                   | 73            | 20              | 1               | —               | —               | —                 | 464           |
| 1,00 - 1,99   | 585                                   | 100           | 54              | 9               | 8               | 1               | —                 | 757           |
| 2,00 - 2,99   | 320                                   | 112           | 33              | 5               | 1               | 3               | —                 | 474           |
| 3,00 - 4,99   | 375                                   | 325           | 110             | 20              | 18              | 7               | 1                 | 856           |
| 5,00 - 9,99   | 194                                   | 266           | 236             | 67              | 37              | 25              | 1                 | 826           |
| 10,00 - 19,99   | 42                                    | 63            | 120             | 80              | 72              | 31              | 3                 | 411           |
| 20,00 - 29,99   | 9                                     | 9             | 28              | 24              | 47              | 25              | —                 | 142           |
| 30,00 - 49,99   | 3                                     | 6             | 14              | 19              | 25              | 33              | 2                 | 102           |
| 50,00 - 99,99   | 1                                     | 2             | 4               | 9               | 23              | 52              | 7                 | 98            |
| 100,00 e oltre  | 1                                     | 1             | 2               | 5               | 6               | 17              | 12                | 44            |
| -Con manodopera extrafamiliare prevalente   | 1.148                                 | 367           | 192             | 66              | 77              | 53              | 16                | 1.919         |
| Senza terreno agrario   | —                                     | —             | —               | —               | 1               | —               | —                 | 1             |
| fino a 0,49   | 184                                   | 8             | 2               | 1               | —               | —               | —                 | 195           |
| 0,50 - 0,99   | 214                                   | 23            | 7               | —               | 1               | —               | —                 | 245           |
| 1,00 - 1,99   | 272                                   | 35            | 13              | 1               | —               | 1               | —                 | 322           |
| 2,00 - 2,99   | 151                                   | 55            | 8               | —               | 1               | 1               | 1                 | 217           |
| 3,00 - 4,99   | 176                                   | 108           | 30              | 4               | 2               | —               | —                 | 320           |
| 5,00 - 9,99   | 106                                   | 73            | 65              | 16              | 11              | 1               | —                 | 272           |
| 10,00 - 19,99   | 29                                    | 42            | 42              | 24              | 20              | 3               | 1                 | 161           |
| 20,00 - 29,99   | 5                                     | 7             | 13              | 6               | 8               | 11              | —                 | 50            |
| 30,00 - 49,99   | 3                                     | 7             | 5               | 5               | 12              | 15              | 2                 | 49            |
| 50,00 - 99,99   | 7                                     | 7             | 5               | 7               | 12              | 8               | 2                 | 48            |
| 100,00 e oltre  | 1                                     | 2             | 2               | 2               | 9               | 13              | 10                | 39            |
| <b>CONDUZIONE CON SALARIATI E/O COMPARTICIPANTI<br/>(in economia)</b>                         | <b>3.836</b>                          | <b>475</b>    | <b>272</b>      | <b>122</b>      | <b>97</b>       | <b>81</b>       | <b>33</b>         | <b>4.916</b>  |
| Senza terreno agrario   | —                                     | —             | —               | —               | —               | —               | —                 | —             |
| fino a 0,49   | 616                                   | 11            | —               | —               | —               | —               | —                 | 627           |
| 0,50 - 0,99   | 559                                   | 32            | 2               | 1               | —               | —               | —                 | 594           |
| 1,00 - 1,99   | 789                                   | 69            | 47              | 7               | —               | —               | —                 | 912           |
| 2,00 - 2,99   | 433                                   | 52            | 12              | 5               | 1               | —               | —                 | 503           |
| 3,00 - 4,99   | 732                                   | 87            | 41              | 11              | 8               | 1               | —                 | 880           |
| 5,00 - 9,99   | 480                                   | 117           | 60              | 17              | 5               | 2               | —                 | 681           |
| 10,00 - 19,99   | 151                                   | 63            | 59              | 25              | 16              | 4               | —                 | 318           |
| 20,00 - 29,99   | 43                                    | 19            | 18              | 19              | 18              | 10              | —                 | 127           |
| 30,00 - 49,99   | 13                                    | 13            | 20              | 15              | 13              | 15              | 4                 | 93            |
| 50,00 - 99,99   | 15                                    | 9             | 9               | 13              | 20              | 23              | 8                 | 97            |
| 100,00 e oltre  | 5                                     | 3             | 4               | 9               | 16              | 26              | 21                | 84            |
| <b>CONDUZIONE A COLONIA PARZIARIA APPODERATA<br/>(mezzadria) ED ALTRA FORMA DI CONDUZIONE</b> | <b>107</b>                            | <b>48</b>     | <b>74</b>       | <b>24</b>       | <b>21</b>       | <b>15</b>       | <b>3</b>          | <b>292</b>    |
| Senza terreno agrario   | —                                     | —             | —               | —               | —               | —               | —                 | —             |
| fino a 0,49   | 14                                    | 1             | 9               | 1               | —               | —               | —                 | 25            |
| 0,50 - 0,99   | 12                                    | 2             | 10              | —               | —               | —               | —                 | 24            |
| 1,00 - 1,99   | 19                                    | 9             | 14              | —               | —               | —               | —                 | 42            |
| 2,00 - 2,99   | 19                                    | 4             | 7               | —               | —               | —               | —                 | 30            |
| 3,00 - 4,99   | 26                                    | 8             | 10              | 6               | 3               | 1               | —                 | 54            |
| 5,00 - 9,99   | 11                                    | 16            | 10              | 4               | 5               | 4               | —                 | 50            |
| 10,00 - 19,99   | 6                                     | 4             | 8               | 6               | 7               | 1               | —                 | 32            |
| 20,00 - 29,99   | —                                     | 2             | 3               | 2               | 3               | 1               | —                 | 11            |
| 30,00 - 49,99   | —                                     | 2             | 1               | 4               | 2               | 4               | 1                 | 14            |
| 50,00 - 99,99   | —                                     | —             | 2               | 1               | —               | 3               | —                 | 6             |
| 100,00 e oltre  | —                                     | —             | —               | —               | 1               | 1               | 2                 | 4             |
| <b>TOTALE</b>   | <b>19.024</b>                         | <b>5.262</b>  | <b>3.452</b>    | <b>1.540</b>    | <b>1.186</b>    | <b>650</b>      | <b>117</b>        | <b>31.231</b> |
| Senza terreno agrario   | —                                     | —             | —               | 1               | 3               | —               | —                 | 4             |
| fino a 0,49   | 4.456                                 | 274           | 76              | 5               | 6               | —               | —                 | 4.817         |
| 0,50 - 0,99   | 3.534                                 | 505           | 139             | 19              | 7               | 1               | —                 | 4.205         |
| 1,00 - 1,99   | 4.406                                 | 803           | 343             | 52              | 29              | 4               | —                 | 5.637         |
| 2,00 - 2,99   | 2.187                                 | 766           | 242             | 54              | 36              | 10              | 1                 | 3.296         |
| 3,00 - 4,99   | 2.480                                 | 1.485         | 672             | 154             | 87              | 25              | 2                 | 4.905         |
| 5,00 - 9,99   | 1.387                                 | 995           | 1.202           | 436             | 213             | 55              | 4                 | 4.292         |
| 10,00 - 19,99   | 414                                   | 292           | 550             | 478             | 358             | 101             | 7                 | 2.200         |
| 20,00 - 29,99   | 91                                    | 64            | 111             | 157             | 171             | 103             | 8                 | 705           |
| 30,00 - 49,99   | 30                                    | 45            | 71              | 97              | 129             | 133             | 16                | 521           |
| 50,00 - 99,99   | 31                                    | 24            | 37              | 62              | 103             | 140             | 28                | 425           |
| 100,00 e oltre  | 8                                     | 9             | 9               | 25              | 44              | 78              | 51                | 224           |

segue TAV. 25 — Aziende per numero di giornate di lavoro, forma di conduzione, classe di superficie totale e zona altimetrica

## B - MONTAGNA

| FORME DI CONDUZIONE<br>CLASSI DI SUPERFICIE TOTALE<br>Ettari                                  | AZIENDE CHE HANNO IMPIEGATO           |               |                 |                 |                 |                 |                   | TOTALE       |
|---|---------------------------------------|---------------|-----------------|-----------------|-----------------|-----------------|-------------------|--------------|
|   | Fino a<br>49<br>giornate<br>di lavoro | 50<br>—<br>99 | 100<br>—<br>199 | 200<br>—<br>299 | 300<br>—<br>499 | 500<br>—<br>999 | 1.000<br>ed oltre |              |
| <b>CONDUZIONE DIRETTA DEL COLTIVATORE</b>   | <b>1.174</b>                          | <b>646</b>    | <b>721</b>      | <b>486</b>      | <b>433</b>      | <b>226</b>      | <b>19</b>         | <b>3.705</b> |
| -Con solo manodopera familiare  | 1.065                                 | 540           | 629             | 423             | 326             | 126             | 8                 | 3.117        |
| Senza terreno agrario   | —                                     | —             | —               | —               | —               | —               | —                 | —            |
| fino a 0,49   | 203                                   | 4             | 2               | —               | —               | —               | —                 | 209          |
| 0,50 - 0,99   | 197                                   | 16            | 5               | 2               | 1               | —               | —                 | 221          |
| 1,00 - 1,99   | 332                                   | 62            | 15              | 5               | 2               | —               | —                 | 416          |
| 2,00 - 2,99   | 144                                   | 119           | 25              | 7               | 3               | 1               | —                 | 299          |
| 3,00 - 4,99   | 107                                   | 208           | 145             | 28              | 12              | 5               | —                 | 505          |
| 5,00 - 9,99   | 54                                    | 106           | 324             | 164             | 60              | 8               | 1                 | 717          |
| 10,00 - 19,99   | 20                                    | 18            | 103             | 158             | 141             | 30              | —                 | 470          |
| 20,00 - 29,99   | 5                                     | 6             | 6               | 30              | 50              | 22              | 2                 | 121          |
| 30,00 - 49,99   | 3                                     | —             | 4               | 23              | 32              | 32              | 2                 | 96           |
| 50,00 - 99,99   | —                                     | —             | —               | 6               | 22              | 19              | 1                 | 48           |
| 100,00 e oltre  | —                                     | 1             | —               | —               | 3               | 9               | 2                 | 15           |
| -Con manodopera familiare prevalente  | 75                                    | 67            | 59              | 44              | 87              | 84              | 7                 | 423          |
| Senza terreno agrario   | —                                     | —             | —               | —               | —               | —               | —                 | —            |
| fino a 0,49   | 8                                     | —             | 2               | —               | —               | —               | —                 | 10           |
| 0,50 - 0,99   | 16                                    | 1             | 1               | —               | —               | —               | —                 | 18           |
| 1,00 - 1,99   | 22                                    | 9             | 1               | 3               | —               | 1               | —                 | 36           |
| 2,00 - 2,99   | 11                                    | 19            | 1               | 1               | 1               | 1               | —                 | 34           |
| 3,00 - 4,99   | 13                                    | 21            | 16              | 2               | 8               | 2               | —                 | 62           |
| 5,00 - 9,99   | 3                                     | 11            | 27              | 15              | 14              | 10              | 1                 | 81           |
| 10,00 - 19,99   | 1                                     | 3             | 9               | 16              | 32              | 14              | 1                 | 76           |
| 20,00 - 29,99   | 1                                     | —             | 2               | 5               | 23              | 14              | —                 | 45           |
| 30,00 - 49,99   | —                                     | 3             | —               | 2               | 3               | 15              | —                 | 23           |
| 50,00 - 99,99   | —                                     | —             | —               | —               | 4               | 24              | 1                 | 29           |
| 100,00 e oltre  | —                                     | —             | —               | —               | 2               | 3               | 4                 | 9            |
| -Con manodopera extrafamiliare prevalente   | 34                                    | 39            | 33              | 19              | 20              | 16              | 4                 | 165          |
| Senza terreno agrario   | —                                     | —             | —               | —               | —               | —               | —                 | —            |
| fino a 0,49   | 3                                     | —             | —               | —               | —               | —               | —                 | 3            |
| 0,50 - 0,99   | 4                                     | 3             | —               | —               | —               | —               | —                 | 7            |
| 1,00 - 1,99   | 12                                    | 5             | 1               | —               | —               | —               | —                 | 18           |
| 2,00 - 2,99   | 6                                     | 10            | 2               | —               | —               | —               | —                 | 18           |
| 3,00 - 4,99   | 7                                     | 13            | 5               | 1               | —               | —               | —                 | 26           |
| 5,00 - 9,99   | 1                                     | 4             | 14              | 4               | 4               | —               | —                 | 27           |
| 10,00 - 19,99   | —                                     | 4             | 6               | 9               | 8               | 1               | —                 | 28           |
| 20,00 - 29,99   | —                                     | —             | 3               | 1               | 1               | 2               | —                 | 7            |
| 30,00 - 49,99   | 1                                     | —             | —               | 2               | 3               | 5               | 1                 | 12           |
| 50,00 - 99,99   | —                                     | —             | 1               | 1               | 3               | 5               | —                 | 10           |
| 100,00 e oltre  | —                                     | —             | 1               | 1               | 1               | 3               | 3                 | 9            |
| <b>CONDUZIONE CON SALARIATI E/O COMPARTICIPANTI<br/>(in economia)</b>                         | <b>14</b>                             | <b>8</b>      | <b>6</b>        | <b>9</b>        | <b>15</b>       | <b>14</b>       | <b>8</b>          | <b>74</b>    |
| Senza terreno agrario   | —                                     | —             | —               | —               | —               | —               | —                 | —            |
| fino a 0,49   | 1                                     | —             | —               | —               | —               | —               | —                 | 1            |
| 0,50 - 0,99   | 3                                     | —             | —               | —               | —               | —               | —                 | 3            |
| 1,00 - 1,99   | 3                                     | —             | 1               | —               | —               | —               | —                 | 4            |
| 2,00 - 2,99   | 1                                     | —             | —               | —               | —               | —               | —                 | 1            |
| 3,00 - 4,99   | 1                                     | 4             | 2               | 1               | —               | —               | —                 | 8            |
| 5,00 - 9,99   | 4                                     | 2             | 2               | 1               | —               | —               | —                 | 9            |
| 10,00 - 19,99   | —                                     | 2             | 1               | 1               | 3               | —               | —                 | 7            |
| 20,00 - 29,99   | —                                     | —             | —               | —               | 2               | —               | —                 | 2            |
| 30,00 - 49,99   | —                                     | —             | —               | —               | 4               | 3               | 1                 | 8            |
| 50,00 - 99,99   | —                                     | —             | —               | 3               | 3               | 6               | 1                 | 13           |
| 100,00 e oltre  | 1                                     | —             | —               | 3               | 3               | 5               | 6                 | 18           |
| <b>CONDUZIONE A COLONIA PARZIARIA APPODERATA<br/>(mezzadria) ED ALTRA FORMA DI CONDUZIONE</b> | <b>—</b>                              | <b>1</b>      | <b>13</b>       | <b>12</b>       | <b>6</b>        | <b>3</b>        | <b>—</b>          | <b>35</b>    |
| Senza terreno agrario   | —                                     | —             | —               | —               | —               | —               | —                 | —            |
| fino a 0,49   | —                                     | —             | —               | —               | —               | —               | —                 | —            |
| 0,50 - 0,99   | —                                     | —             | —               | —               | —               | —               | —                 | —            |
| 1,00 - 1,99   | —                                     | —             | 2               | —               | —               | —               | —                 | 2            |
| 2,00 - 2,99   | —                                     | —             | —               | —               | —               | —               | —                 | —            |
| 3,00 - 4,99   | —                                     | —             | 4               | 2               | —               | —               | —                 | 6            |
| 5,00 - 9,99   | —                                     | 1             | 5               | 4               | 2               | —               | —                 | 12           |
| 10,00 - 19,99   | —                                     | —             | 1               | 5               | 1               | 1               | —                 | 8            |
| 20,00 - 29,99   | —                                     | —             | —               | 1               | 2               | —               | —                 | 3            |
| 30,00 - 49,99   | —                                     | —             | 1               | —               | —               | 2               | —                 | 3            |
| 50,00 - 99,99   | —                                     | —             | —               | —               | —               | —               | —                 | —            |
| 100,00 e oltre  | —                                     | —             | —               | —               | 1               | —               | —                 | 1            |
| <b>TOTALE</b>   | <b>1.188</b>                          | <b>655</b>    | <b>740</b>      | <b>507</b>      | <b>454</b>      | <b>243</b>      | <b>27</b>         | <b>3.814</b> |
| Senza terreno agrario   | —                                     | —             | —               | —               | —               | —               | —                 | —            |
| fino a 0,49   | 215                                   | 4             | 4               | —               | —               | —               | —                 | 223          |
| 0,50 - 0,99   | 220                                   | 20            | 6               | 2               | 1               | —               | —                 | 249          |
| 1,00 - 1,99   | 369                                   | 76            | 20              | 8               | 2               | 1               | —                 | 476          |
| 2,00 - 2,99   | 162                                   | 148           | 28              | 8               | 4               | 2               | —                 | 352          |
| 3,00 - 4,99   | 128                                   | 246           | 172             | 34              | 20              | 7               | —                 | 607          |
| 5,00 - 9,99   | 62                                    | 124           | 372             | 188             | 80              | 18              | 2                 | 846          |
| 10,00 - 19,99   | 21                                    | 27            | 120             | 189             | 185             | 46              | 1                 | 589          |
| 20,00 - 29,99   | 6                                     | 6             | 11              | 37              | 78              | 38              | 2                 | 178          |
| 30,00 - 49,99   | 4                                     | 3             | 5               | 27              | 42              | 57              | 4                 | 142          |
| 50,00 - 99,99   | —                                     | —             | 1               | 10              | 32              | 54              | 3                 | 100          |
| 100,00 e oltre  | 1                                     | 1             | 1               | 4               | 10              | 20              | 15                | 52           |

## segue TAV. 25 — Aziende per numero di giornate di lavoro, forma di conduzione, classe di superficie totale e zona altimetrica

## C - COLLINA

| FORME DI CONDUZIONE<br>CLASSI DI SUPERFICIE TOTALE<br>Ettari                                  | AZIENDE CHE HANNO IMPIEGATO           |               |                 |                 |                 |                 |                   | TOTALE        |
|---|---------------------------------------|---------------|-----------------|-----------------|-----------------|-----------------|-------------------|---------------|
|   | Fino a<br>49<br>giornate<br>di lavoro | 50<br>—<br>99 | 100<br>—<br>199 | 200<br>—<br>299 | 300<br>—<br>499 | 500<br>—<br>999 | 1.000<br>ed oltre |               |
| <b>CONDUZIONE DIRETTA DEL COLTIVATORE</b>   | <b>13.907</b>                         | <b>4.093</b>  | <b>2.385</b>    | <b>908</b>      | <b>635</b>      | <b>328</b>      | <b>62</b>         | <b>22.318</b> |
| -Con solo manodopera familiare  | 10.637                                | 2.839         | 1.658           | 665             | 428             | 181             | 31                | 16.439        |
| Senza terreno agrario   | —                                     | —             | —               | 1               | 2               | —               | —                 | 3             |
| fino a 0,49   | 3.108                                 | 214           | 57              | 2               | 6               | —               | —                 | 3.387         |
| 0,50 - 0,99   | 2.182                                 | 359           | 95              | 15              | 5               | 1               | —                 | 2.657         |
| 1,00 - 1,99   | 2.409                                 | 528           | 200             | 30              | 19              | 2               | —                 | 3.188         |
| 2,00 - 2,99   | 1.120                                 | 424           | 157             | 37              | 30              | 5               | —                 | 1.773         |
| 3,00 - 4,99   | 1.064                                 | 749           | 336             | 85              | 44              | 11              | 1                 | 2.290         |
| 5,00 - 9,99   | 542                                   | 417           | 507             | 168             | 95              | 15              | 2                 | 1.746         |
| 10,00 - 19,99   | 166                                   | 102           | 218             | 185             | 102             | 32              | 3                 | 808           |
| 20,00 - 29,99   | 29                                    | 21            | 43              | 76              | 45              | 34              | 6                 | 254           |
| 30,00 - 49,99   | 8                                     | 17            | 27              | 31              | 45              | 34              | 5                 | 167           |
| 50,00 - 99,99   | 8                                     | 6             | 17              | 26              | 26              | 35              | 10                | 128           |
| 100,00 e oltre  | 1                                     | 2             | 1               | 9               | 9               | 12              | 4                 | 38            |
| -Con manodopera familiare prevalente  | 2.156                                 | 926           | 568             | 196             | 150             | 110             | 19                | 4.125         |
| Senza terreno agrario   | —                                     | —             | —               | —               | —               | —               | —                 | —             |
| fino a 0,49   | 323                                   | 36            | 4               | 1               | —               | —               | —                 | 364           |
| 0,50 - 0,99   | 354                                   | 72            | 19              | 1               | —               | —               | —                 | 446           |
| 1,00 - 1,99   | 563                                   | 91            | 53              | 6               | 8               | —               | —                 | 721           |
| 2,00 - 2,99   | 309                                   | 93            | 32              | 4               | —               | 2               | —                 | 440           |
| 3,00 - 4,99   | 362                                   | 304           | 94              | 18              | 10              | 5               | 1                 | 794           |
| 5,00 - 9,99   | 191                                   | 255           | 209             | 52              | 23              | 15              | —                 | 745           |
| 10,00 - 19,99   | 41                                    | 60            | 111             | 64              | 40              | 17              | 2                 | 335           |
| 20,00 - 29,99   | 8                                     | 9             | 26              | 19              | 24              | 11              | —                 | 97            |
| 30,00 - 49,99   | 3                                     | 3             | 14              | 17              | 22              | 18              | 2                 | 79            |
| 50,00 - 99,99   | 1                                     | 2             | 4               | 9               | 19              | 28              | 6                 | 69            |
| 100,00 e oltre  | 1                                     | 1             | 2               | 5               | 4               | 14              | 8                 | 35            |
| -Con manodopera extrafamiliare prevalente   | 1.114                                 | 328           | 159             | 47              | 57              | 37              | 12                | 1.754         |
| Senza terreno agrario   | —                                     | —             | —               | —               | 1               | —               | —                 | 1             |
| fino a 0,49   | 181                                   | 8             | 2               | 1               | —               | —               | —                 | 192           |
| 0,50 - 0,99   | 210                                   | 20            | 7               | —               | 1               | —               | —                 | 238           |
| 1,00 - 1,99   | 260                                   | 30            | 12              | 1               | —               | 1               | —                 | 304           |
| 2,00 - 2,99   | 145                                   | 45            | 6               | —               | 1               | 1               | 1                 | 199           |
| 3,00 - 4,99   | 169                                   | 95            | 25              | 3               | 2               | —               | —                 | 294           |
| 5,00 - 9,99   | 105                                   | 69            | 51              | 12              | 7               | 1               | —                 | 245           |
| 10,00 - 19,99   | 29                                    | 38            | 36              | 15              | 12              | 2               | 1                 | 133           |
| 20,00 - 29,99   | 5                                     | 7             | 10              | 5               | 7               | 9               | —                 | 43            |
| 30,00 - 49,99   | 2                                     | 7             | 5               | 3               | 9               | 10              | 1                 | 37            |
| 50,00 - 99,99   | 7                                     | 7             | 4               | 6               | 9               | 3               | 2                 | 38            |
| 100,00 e oltre  | 1                                     | 2             | 1               | 1               | 8               | 10              | 7                 | 30            |
| <b>CONDUZIONE CON SALARIATI E/O COMPARTICIPANTI<br/>(in economia)</b>                         | <b>3.822</b>                          | <b>467</b>    | <b>266</b>      | <b>113</b>      | <b>82</b>       | <b>67</b>       | <b>25</b>         | <b>4.842</b>  |
| Senza terreno agrario   | —                                     | —             | —               | —               | —               | —               | —                 | —             |
| fino a 0,49   | 615                                   | 11            | —               | —               | —               | —               | —                 | 626           |
| 0,50 - 0,99   | 556                                   | 32            | 2               | 1               | —               | —               | —                 | 591           |
| 1,00 - 1,99   | 786                                   | 69            | 46              | 7               | —               | —               | —                 | 908           |
| 2,00 - 2,99   | 432                                   | 52            | 12              | 5               | 1               | —               | —                 | 502           |
| 3,00 - 4,99   | 731                                   | 83            | 39              | 10              | 8               | 1               | —                 | 872           |
| 5,00 - 9,99   | 476                                   | 115           | 58              | 16              | 5               | 2               | —                 | 672           |
| 10,00 - 19,99   | 151                                   | 61            | 58              | 24              | 13              | 4               | —                 | 311           |
| 20,00 - 29,99   | 43                                    | 19            | 18              | 19              | 16              | 10              | —                 | 125           |
| 30,00 - 49,99   | 13                                    | 13            | 20              | 15              | 9               | 12              | 3                 | 85            |
| 50,00 - 99,99   | 15                                    | 9             | 9               | 10              | 17              | 17              | 7                 | 84            |
| 100,00 e oltre  | 4                                     | 3             | 4               | 6               | 13              | 21              | 15                | 66            |
| <b>CONDUZIONE A COLONIA PARZIARIA APPODERATA<br/>(mezzadria) ED ALTRA FORMA DI CONDUZIONE</b> | <b>107</b>                            | <b>47</b>     | <b>61</b>       | <b>12</b>       | <b>15</b>       | <b>12</b>       | <b>3</b>          | <b>257</b>    |
| Senza terreno agrario   | —                                     | —             | —               | —               | —               | —               | —                 | —             |
| fino a 0,49   | 14                                    | 1             | 9               | 1               | —               | —               | —                 | 25            |
| 0,50 - 0,99   | 12                                    | 2             | 10              | —               | —               | —               | —                 | 24            |
| 1,00 - 1,99   | 19                                    | 9             | 12              | —               | —               | —               | —                 | 40            |
| 2,00 - 2,99   | 19                                    | 4             | 7               | —               | —               | —               | —                 | 30            |
| 3,00 - 4,99   | 26                                    | 8             | 6               | 4               | 3               | 1               | —                 | 48            |
| 5,00 - 9,99   | 11                                    | 15            | 5               | —               | 3               | 4               | —                 | 38            |
| 10,00 - 19,99   | 6                                     | 4             | 7               | 1               | 6               | —               | —                 | 24            |
| 20,00 - 29,99   | —                                     | 2             | 3               | 1               | 1               | 1               | —                 | 8             |
| 30,00 - 49,99   | —                                     | 2             | —               | 4               | 2               | 2               | 1                 | 11            |
| 50,00 - 99,99   | —                                     | —             | 2               | 1               | —               | 3               | —                 | 6             |
| 100,00 e oltre  | —                                     | —             | —               | —               | —               | 1               | 2                 | 3             |
| <b>TOTALE</b>   | <b>17.836</b>                         | <b>4.607</b>  | <b>2.712</b>    | <b>1.033</b>    | <b>732</b>      | <b>407</b>      | <b>90</b>         | <b>27.417</b> |
| Senza terreno agrario   | —                                     | —             | —               | 1               | 3               | —               | —                 | 4             |
| fino a 0,49   | 4.241                                 | 270           | 72              | 5               | 6               | —               | —                 | 4.594         |
| 0,50 - 0,99   | 3.314                                 | 485           | 133             | 17              | 6               | 1               | —                 | 3.956         |
| 1,00 - 1,99   | 4.037                                 | 727           | 323             | 44              | 27              | 3               | —                 | 5.161         |
| 2,00 - 2,99   | 2.025                                 | 618           | 214             | 46              | 32              | 8               | 1                 | 2.944         |
| 3,00 - 4,99   | 2.352                                 | 1.239         | 500             | 120             | 67              | 18              | 2                 | 4.298         |
| 5,00 - 9,99   | 1.325                                 | 871           | 830             | 248             | 133             | 37              | 2                 | 3.446         |
| 10,00 - 19,99   | 393                                   | 265           | 430             | 289             | 173             | 55              | 6                 | 1.611         |
| 20,00 - 29,99   | 85                                    | 58            | 100             | 120             | 93              | 65              | 6                 | 527           |
| 30,00 - 49,99   | 26                                    | 42            | 66              | 70              | 87              | 76              | 12                | 379           |
| 50,00 - 99,99   | 31                                    | 24            | 36              | 52              | 71              | 86              | 25                | 325           |
| 100,00 e oltre  | 7                                     | 8             | 8               | 21              | 34              | 58              | 36                | 172           |



**TAV. 26 — Aziende secondo l'attività lavorativa aziendale ed extraaziendale del conduttore per classe di superficie totale, agricola utilizzata (SAU), forma di conduzione, numero di giornate di lavoro e zona altimetrica**

**A - ATTIVITÀ ESCLUSIVA E PREVALENTE PRESSO L'AZIENDA**

| CLASSI DI SUPERFICIE TOTALE<br>Ettari<br>CLASSI DI SUPERFICIE AGRICOLA UTILIZZATA<br>Ettari<br>FORME DI CONDUZIONE<br>NUMERO DI GIORNATE DI LAVORO<br>ZONE ALTIMETRICHE | ATTIVITÀ ESERCITATA             |                                  |   |   |  |  |                                     |                               |
|---|---------------------------------|----------------------------------|---|---|--|--|-------------------------------------|-------------------------------|
|   | Esclusivamente presso l'azienda | Prevalentemente presso l'azienda |   |   |  |  |                                     |                               |
|   |                                 | TOTALE                           | con attività secondaria presso altre aziende agricole | con attività secondaria nel turismo nell'ambito aziendale | con attività secondaria nell'artigianato nell'ambito aziendale | con attività secondaria in aziende industriali | con attività in aziende commerciali | con altre attività secondarie |
| <b>PER CLASSE DI SUPERFICIE TOTALE</b>  |                                 |                                  |   |   |  |  |                                     |                               |
| Senza terreno agrario   | 4                               | —                                | —   | —   | —  | —  | —                                   | —                             |
| fino a 0,49   | 2.984                           | 59                               | 9   | —   | 1  | 3  | —                                   | 46                            |
| 0,50 - 0,99   | 2.612                           | 57                               | 15  | —   | 1  | 4  | 1                                   | 36                            |
| 1,00 - 1,99   | 3.728                           | 85                               | 30  | —   | 1  | 5  | 3                                   | 46                            |
| 2,00 - 2,99   | 2.232                           | 63                               | 21  | —   | —  | 1  | 2                                   | 39                            |
| 3,00 - 4,99   | 3.381                           | 132                              | 65  | —   | 1  | 7  | 1                                   | 58                            |
| 5,00 - 9,99   | 3.235                           | 108                              | 48  | 1   | —  | 4  | 2                                   | 53                            |
| 10,00 - 19,99   | 1.759                           | 86                               | 37  | —   | 1  | 3  | 2                                   | 43                            |
| 20,00 - 29,99   | 589                             | 29                               | 8   | —   | —  | —  | —                                   | 21                            |
| 30,00 - 49,99   | 430                             | 14                               | 5   | —   | —  | —  | 1                                   | 8                             |
| 50,00 - 99,99   | 355                             | 19                               | 8   | —   | —  | —  | 1                                   | 10                            |
| 100,00 e oltre  | 164                             | 8                                | 1   | —   | —  | —  | —                                   | 7                             |
| <b>PER CLASSE DI SUPERFICIE AGRICOLA UTILIZZATA</b>   |                                 |                                  |   |   |  |  |                                     |                               |
| Senza superficie agricola utilizzata  | 22                              | —                                | —   | —   | —  | —  | —                                   | —                             |
| fino a 0,49   | 3.138                           | 66                               | 9   | —   | 2  | 3  | —                                   | 52                            |
| 0,50 - 0,99   | 2.696                           | 53                               | 15  | —   | —  | 4  | 2                                   | 32                            |
| 1,00 - 1,99   | 3.751                           | 87                               | 31  | —   | 1  | 5  | 2                                   | 48                            |
| 2,00 - 2,99   | 2.238                           | 72                               | 25  | —   | —  | 1  | 2                                   | 44                            |
| 3,00 - 4,99   | 3.367                           | 130                              | 65  | —   | 1  | 8  | 2                                   | 54                            |
| 5,00 - 9,99   | 3.177                           | 107                              | 45  | 1   | —  | 3  | 2                                   | 56                            |
| 10,00 - 19,99   | 1.633                           | 78                               | 37  | —   | 1  | 3  | 1                                   | 36                            |
| 20,00 - 29,99   | 565                             | 27                               | 7   | —   | —  | —  | —                                   | 20                            |
| 30,00 - 49,99   | 398                             | 14                               | 5   | —   | —  | —  | 1                                   | 8                             |
| 50,00 - 99,99   | 342                             | 19                               | 7   | —   | —  | —  | 1                                   | 11                            |
| 100,00 e oltre  | 146                             | 7                                | 1   | —   | —  | —  | —                                   | 6                             |
| <b>PER FORMA DI CONDUZIONE</b>  |                                 |                                  |   |   |  |  |                                     |                               |
| CONDUZIONE DIRETTA DEL COLTIVATORE  | 17.833                          | 607                              | 240   | 1   | 5  | 26   | 12                                  | 323                           |
| -Con solo manodopera familiare  | 13.368                          | 463                              | 203   | 1   | 4  | 21   | 7                                   | 227                           |
| -Con manodopera familiare prevalente  | 3.137                           | 106                              | 34  | —   | 1  | 4  | 3                                   | 64                            |
| -Con manodopera extrafamiliare prevalente   | 1.328                           | 38                               | 3   | —   | —  | 1  | 2                                   | 32                            |
| CONDUZIONE CON SALARIATI E/O COMPARTICIPANTI<br><i>(in economia)</i>  | 3.419                           | 44                               | 6   | —   | —  | 1  | —                                   | 37                            |
| CONDUZIONE A COLONIA PARZIARIA APPODERATA <i>(mezzadria)</i>  | 54                              | 8                                | 1   | —   | —  | —  | 1                                   | 6                             |
| ALTRA FORMA DI CONDUZIONE   | 167                             | 1                                | —   | —   | —  | —  | —                                   | 1                             |
| <b>PER NUMERO DI GIORNATE DI LAVORO</b>   |                                 |                                  |   |   |  |  |                                     |                               |
| Fino a 49   | 12.325                          | 218                              | 56  | —   | 3  | 11   | 5                                   | 143                           |
| 50 - 99   | 3.468                           | 137                              | 60  | —   | 1  | 6  | —                                   | 70                            |
| 100 - 199   | 2.608                           | 140                              | 69  | 1   | —  | 8  | 2                                   | 60                            |
| 200 - 299   | 1.334                           | 96                               | 39  | —   | 1  | —  | 3                                   | 53                            |
| 300 - 499   | 1.060                           | 41                               | 16  | —   | —  | 1  | 3                                   | 21                            |
| 500 - 999   | 584                             | 24                               | 6   | —   | —  | 1  | —                                   | 17                            |
| 1000 - 2499   | 91                              | 4                                | 1   | —   | —  | —  | —                                   | 3                             |
| 2500 e oltre  | 3                               | —                                | —   | —   | —  | —  | —                                   | —                             |
| <b>PER ZONA ALTIMETRICA</b>   |                                 |                                  |   |   |  |  |                                     |                               |
| Montagna  | 2.900                           | 104                              | 21  | 1   | —  | 3  | 2                                   | 77                            |
| Collina   | 18.573                          | 556                              | 226   | —   | 5  | 24   | 11                                  | 290                           |
| Pianura   | —                               | —                                | —   | —   | —  | —  | —                                   | —                             |
| <b>TOTALE</b>   | <b>21.473</b>                   | <b>660</b>                       | <b>247</b>  | <b>1</b>  | <b>5</b>   | <b>27</b>                                      | <b>13</b>                           | <b>367</b>                    |

segue TAV. 26 — Aziende secondo l'attività lavorativa aziendale ed extraaziendale del conduttore per classe di superficie totale, agricola utilizzata (SAU), forma di conduzione, numero di giornate di lavoro e zona altimetrica

B - ATTIVITÀ PREVALENTEMENTE EXTRAZIENDALE

| CLASSI DI SUPERFICIE TOTALE<br>Ettari<br>CLASSI DI SUPERFICIE AGRICOLA UTILIZZATA<br>Ettari<br>FORME DI CONDUZIONE<br>NUMERO DI GIORNATE DI LAVORO<br>ZONE ALTIMETRICHE | ATTIVITÀ ESERCITATA |                                     |   |  |                                  |                                  |                        |
|---|---------------------|-------------------------------------|---|--|----------------------------------|----------------------------------|------------------------|
|   | TOTALE              | Presso<br>altre aziende<br>agricole | Nel turismo<br>nell'ambito<br>aziendale | Nell'artigianato<br>nell'ambito<br>aziendale | Presso<br>aziende<br>industriali | Presso<br>aziende<br>commerciali | In<br>altri<br>settori |
| <b>PER CLASSE DI SUPERFICIE TOTALE</b>  |                     |                                     |   |  |                                  |                                  |                        |
| Senza terreno agrario   | —                   | —                                   | —                                       | —  | —                                | —                                | —                      |
| fino a 0,49   | 1.773               | 247                                 | 2                                       | 29   | 175                              | 80                               | 1.240                  |
| 0,50 - 0,99   | 1.536               | 237                                 | 1                                       | 12   | 147                              | 66                               | 1.073                  |
| 1,00 - 1,99   | 1.824               | 289                                 | 2                                       | 12   | 188                              | 92                               | 1.241                  |
| 2,00 - 2,99   | 1.001               | 174                                 | —                                       | 11   | 89                               | 40                               | 687                    |
| 3,00 - 4,99   | 1.388               | 280                                 | 1                                       | 10   | 108                              | 68                               | 921                    |
| 5,00 - 9,99   | 948                 | 162                                 | —                                       | 8  | 85                               | 44                               | 649                    |
| 10,00 - 19,99   | 353                 | 42                                  | —                                       | 1  | 21                               | 24                               | 265                    |
| 20,00 - 29,99   | 87                  | 10                                  | —                                       | —  | 8                                | 6                                | 63                     |
| 30,00 - 49,99   | 75                  | 11                                  | —                                       | —  | 1                                | 3                                | 60                     |
| 50,00 - 99,99   | 46                  | 3                                   | —                                       | —  | 2                                | 2                                | 39                     |
| 100,00 e oltre  | 30                  | 1                                   | —                                       | —  | 2                                | 2                                | 25                     |
| <b>PER CLASSE DI SUPERFICIE AGRICOLA UTILIZZATA</b>   |                     |                                     |   |  |                                  |                                  |                        |
| Senza superficie agricola utilizzata  | 5                   | —                                   | —                                       | —  | —                                | —                                | 5                      |
| fino a 0,49   | 1.875               | 257                                 | 2                                       | 29   | 180                              | 86                               | 1.321                  |
| 0,50 - 0,99   | 1.560               | 242                                 | 1                                       | 14   | 150                              | 69                               | 1.084                  |
| 1,00 - 1,99   | 1.821               | 287                                 | 2                                       | 12   | 190                              | 86                               | 1.244                  |
| 2,00 - 2,99   | 1.011               | 180                                 | —                                       | 9  | 87                               | 46                               | 689                    |
| 3,00 - 4,99   | 1.341               | 270                                 | 1                                       | 10   | 109                              | 64                               | 887                    |
| 5,00 - 9,99   | 890                 | 155                                 | —                                       | 9  | 77                               | 45                               | 604                    |
| 10,00 - 19,99   | 339                 | 41                                  | —                                       | —  | 22                               | 20                               | 256                    |
| 20,00 - 29,99   | 76                  | 9                                   | —                                       | —  | 6                                | 5                                | 56                     |
| 30,00 - 49,99   | 72                  | 11                                  | —                                       | —  | 1                                | 2                                | 58                     |
| 50,00 - 99,99   | 45                  | 3                                   | —                                       | —  | 2                                | 3                                | 37                     |
| 100,00 e oltre  | 26                  | 1                                   | —                                       | —  | 2                                | 1                                | 22                     |
| <b>PER FORMA DI CONDUZIONE</b>  |                     |                                     |   |  |                                  |                                  |                        |
| CONDUZIONE DIRETTA DEL COLTIVATORE  | 7.583               | 1.353                               | 6                                       | 72   | 636                              | 333                              | 5.183                  |
| -Con solo manodopera familiare  | 5.725               | 1.136                               | 6                                       | 66   | 486                              | 245                              | 3.786                  |
| -Con manodopera familiare prevalente  | 1.305               | 197                                 | —                                       | 3  | 104                              | 58                               | 943                    |
| -Con manodopera extrafamiliare prevalente   | 553                 | 20                                  | —                                       | 3  | 46                               | 30                               | 454                    |
| CONDUZIONE CON SALARIATI E/O COMPARTICIPANTI<br>(in economia)   | 1.416               | 95                                  | —                                       | 10   | 185                              | 90                               | 1.036                  |
| CONDUZIONE A COLONIA PARZIARIA APPORDERATA (mezzadria)  | 14                  | 4                                   | —                                       | —  | —                                | —                                | 10                     |
| ALTRA FORMA DI CONDUZIONE   | 48                  | 4                                   | —                                       | 1  | 5                                | 4                                | 34                     |
| <b>PER NUMERO DI GIORNATE DI LAVORO</b>   |                     |                                     |   |  |                                  |                                  |                        |
| Fino a 49   | 6.472               | 964                                 | 4                                       | 60   | 671                              | 324                              | 4.449                  |
| 50 - 99   | 1.654               | 334                                 | 2                                       | 15   | 111                              | 68                               | 1.124                  |
| 100 - 199   | 702                 | 136                                 | —                                       | 7  | 33                               | 27                               | 499                    |
| 200 - 299   | 105                 | 14                                  | —                                       | 1  | 6                                | 5                                | 79                     |
| 300 - 499   | 81                  | 4                                   | —                                       | —  | 2                                | 2                                | 73                     |
| 500 - 999   | 39                  | 3                                   | —                                       | —  | 3                                | —                                | 33                     |
| 1000 - 2499   | 7                   | 1                                   | —                                       | —  | —                                | 1                                | 5                      |
| 2500 e oltre  | 1                   | —                                   | —                                       | —  | —                                | —                                | 1                      |
| <b>PER ZONA ALTIMETRICA</b>   |                     |                                     |   |  |                                  |                                  |                        |
| Montagna  | 800                 | 72                                  | —                                       | 8  | 43                               | 42                               | 635                    |
| Collina   | 8.261               | 1.384                               | 6                                       | 75   | 783                              | 385                              | 5.628                  |
| Pianura   | —                   | —                                   | —                                       | —  | —                                | —                                | —                      |
| <b>TOTALE</b>   | <b>9.061</b>        | <b>1.456</b>                        | <b>6</b>                                | <b>83</b>                                    | <b>826</b>                       | <b>427</b>                       | <b>6.263</b>           |

**TAV. 27 — Conduttori per classe di età e sesso, classe di superficie totale dell'azienda, classe di superficie agricola utilizzata (SAU), forma di conduzione, numero di giornate di lavoro e zona altimetrica**
**A - MASCHI E FEMMINE**

| CLASSI DI SUPERFICIE TOTALE<br>Ettari<br>CLASSI DI SUPERFICIE AGRICOLA UTILIZZATA<br>Ettari<br>FORME DI CONDUZIONE<br>NUMERO DI GIORNATE DI LAVORO<br>ZONE ALTIMETRICHE | CLASSI DI ETÀ DEL CONDUTTORE (anni) |              |              |              |              |              |              | TOTALE        |
|---|-------------------------------------|--------------|--------------|--------------|--------------|--------------|--------------|---------------|
|   | 14 - 24                             | 25 - 34      | 35 - 44      | 45 - 54      | 55 - 59      | 60 - 64      | 65 ed oltre  |               |
| <b>PER CLASSE DI SUPERFICIE TOTALE</b>  |                                     |              |              |              |              |              |              |               |
| Senza terreno agrario   | —                                   | 1            | —            | 3            | —            | —            | —            | 4             |
| fino a 0,49   | 51                                  | 268          | 736          | 1.202        | 627          | 516          | 1.416        | 4.816         |
| 0,50 - 0,99   | 50                                  | 251          | 572          | 1.110        | 530          | 477          | 1.215        | 4.205         |
| 1,00 - 1,99   | 66                                  | 269          | 736          | 1.460        | 715          | 690          | 1.701        | 5.637         |
| 2,00 - 2,99   | 21                                  | 133          | 428          | 857          | 465          | 409          | 983          | 3.296         |
| 3,00 - 4,99   | 38                                  | 201          | 544          | 1.261        | 721          | 663          | 1.473        | 4.901         |
| 5,00 - 9,99   | 32                                  | 141          | 532          | 1.081        | 711          | 546          | 1.248        | 4.291         |
| 10,00 - 19,99   | 22                                  | 109          | 298          | 610          | 350          | 270          | 539          | 2.198         |
| 20,00 - 29,99   | 12                                  | 50           | 102          | 193          | 97           | 88           | 163          | 705           |
| 30,00 - 49,99   | 4                                   | 34           | 91           | 131          | 86           | 57           | 116          | 519           |
| 50,00 - 99,99   | 5                                   | 22           | 79           | 124          | 67           | 43           | 80           | 420           |
| 100,00 e oltre  | 3                                   | 9            | 39           | 48           | 29           | 23           | 51           | 202           |
| <b>PER CLASSE DI SUPERFICIE AGRICOLA UTILIZZATA</b>   |                                     |              |              |              |              |              |              |               |
| Senza superficie agricola utilizzata  | —                                   | 1            | 3            | 7            | 3            | 2            | 11           | 27            |
| fino a 0,49   | 52                                  | 283          | 772          | 1.265        | 658          | 545          | 1.504        | 5.079         |
| 0,50 - 0,99   | 51                                  | 252          | 582          | 1.134        | 547          | 507          | 1.236        | 4.309         |
| 1,00 - 1,99   | 65                                  | 267          | 738          | 1.448        | 722          | 688          | 1.731        | 5.659         |
| 2,00 - 2,99   | 23                                  | 138          | 423          | 891          | 458          | 398          | 990          | 3.321         |
| 3,00 - 4,99   | 38                                  | 199          | 534          | 1.236        | 723          | 664          | 1.444        | 4.838         |
| 5,00 - 9,99   | 34                                  | 139          | 525          | 1.055        | 706          | 529          | 1.186        | 4.174         |
| 10,00 - 19,99   | 20                                  | 105          | 283          | 572          | 326          | 253          | 491          | 2.050         |
| 20,00 - 29,99   | 9                                   | 45           | 98           | 192          | 83           | 79           | 162          | 668           |
| 30,00 - 49,99   | 4                                   | 31           | 91           | 120          | 78           | 54           | 106          | 484           |
| 50,00 - 99,99   | 5                                   | 20           | 75           | 118          | 68           | 42           | 78           | 406           |
| 100,00 e oltre  | 3                                   | 8            | 33           | 42           | 26           | 21           | 46           | 179           |
| <b>PER FORMA DI CONDUZIONE</b>  |                                     |              |              |              |              |              |              |               |
| CONDUZIONE DIRETTA DEL COLTIVATORE  | 232                                 | 1.241        | 3.510        | 6.880        | 3.766        | 3.115        | 7.279        | 26.023        |
| -Con solo manodopera familiare  | 179                                 | 957          | 2.640        | 5.236        | 2.874        | 2.348        | 5.322        | 19.556        |
| -Con manodopera familiare prevalente  | 37                                  | 228          | 687          | 1.228        | 654          | 567          | 1.147        | 4.548         |
| -Con manodopera extrafamiliare prevalente   | 16                                  | 56           | 183          | 416          | 238          | 200          | 810          | 1.919         |
| CONDUZIONE CON SALARIATI E/O COMPARTICIPANTI<br><i>(in economia)</i>  | 61                                  | 230          | 611          | 1.143        | 593          | 637          | 1.604        | 4.879         |
| CONDUZIONE A COLONIA PARZIARIA APPODERATA <i>(mezzadria)</i>  | 2                                   | 6            | 8            | 19           | 9            | 9            | 23           | 76            |
| ALTRA FORMA DI CONDUZIONE   | 9                                   | 11           | 28           | 38           | 30           | 21           | 79           | 216           |
| <b>PER NUMERO DI GIORNATE DI LAVORO</b>   |                                     |              |              |              |              |              |              |               |
| Fino a 49   | 189                                 | 945          | 2.491        | 4.732        | 2.455        | 2.213        | 5.990        | 19.015        |
| 50 - 99   | 47                                  | 216          | 698          | 1.391        | 800          | 695          | 1.412        | 5.259         |
| 100 - 199   | 29                                  | 148          | 423          | 970          | 566          | 449          | 865          | 3.450         |
| 200 - 299   | 16                                  | 79           | 231          | 429          | 253          | 190          | 337          | 1.535         |
| 300 - 499   | 19                                  | 66           | 194          | 335          | 192          | 140          | 236          | 1.182         |
| 500 - 999   | 4                                   | 30           | 109          | 196          | 108          | 82           | 118          | 647           |
| 1000 - 2499   | —                                   | 4            | 11           | 26           | 24           | 12           | 25           | 102           |
| 2500 e oltre  | —                                   | —            | —            | 1            | —            | 1            | 2            | 4             |
| <b>PER ZONA ALTIMETRICA</b>   |                                     |              |              |              |              |              |              |               |
| Montagna  | 36                                  | 182          | 478          | 1.006        | 577          | 464          | 1.061        | 3.804         |
| Collina   | 268                                 | 1.306        | 3.679        | 7.074        | 3.821        | 3.318        | 7.924        | 27.390        |
| Pianura   | —                                   | —            | —            | —            | —            | —            | —            | —             |
| <b>TOTALE</b>   | <b>304</b>                          | <b>1.488</b> | <b>4.157</b> | <b>8.080</b> | <b>4.398</b> | <b>3.782</b> | <b>8.985</b> | <b>31.194</b> |

*segue TAV. 27* — **Conduttori per classe di età e sesso, classe di superficie totale dell'azienda, classe di superficie agricola utilizzata (SAU), forma di conduzione, numero di giornate di lavoro e zona altimetrica**

**B - MASCHI**

| CLASSI DI SUPERFICIE TOTALE<br>Ettari<br>CLASSI DI SUPERFICIE AGRICOLA UTILIZZATA<br>Ettari<br>FORME DI CONDUZIONE<br>NUMERO DI GIORNATE DI LAVORO<br>ZONE ALTIMETRICHE | CLASSI DI ETÀ DEL CONDUTTORE (anni) |              |              |              |              |              |              | TOTALE        |
|---|-------------------------------------|--------------|--------------|--------------|--------------|--------------|--------------|---------------|
|   | 14 - 24                             | 25 - 34      | 35 - 44      | 45 - 54      | 55 - 59      | 60 - 64      | 65 ed oltre  |               |
| <b>PER CLASSE DI SUPERFICIE TOTALE</b>  |                                     |              |              |              |              |              |              |               |
| Senza terreno agrario   | —                                   | 1            | —            | 3            | —            | —            | —            | 4             |
| fino a 0,49   | 41                                  | 203          | 577          | 892          | 455          | 387          | 966          | 3.521         |
| 0,50 - 0,99   | 45                                  | 196          | 458          | 884          | 381          | 344          | 850          | 3.158         |
| 1,00 - 1,99   | 50                                  | 217          | 588          | 1.136        | 570          | 524          | 1.273        | 4.358         |
| 2,00 - 2,99   | 15                                  | 112          | 356          | 707          | 367          | 337          | 789          | 2.683         |
| 3,00 - 4,99   | 33                                  | 176          | 467          | 1.095        | 617          | 564          | 1.204        | 4.156         |
| 5,00 - 9,99   | 29                                  | 121          | 467          | 960          | 631          | 467          | 1.023        | 3.698         |
| 10,00 - 19,99   | 22                                  | 95           | 263          | 548          | 315          | 236          | 465          | 1.944         |
| 20,00 - 29,99   | 11                                  | 48           | 93           | 173          | 89           | 77           | 144          | 635           |
| 30,00 - 49,99   | 2                                   | 33           | 86           | 125          | 78           | 47           | 93           | 464           |
| 50,00 - 99,99   | 4                                   | 19           | 75           | 118          | 61           | 34           | 68           | 379           |
| 100,00 e oltre  | 3                                   | 8            | 36           | 42           | 26           | 23           | 44           | 182           |
| <b>PER CLASSE DI SUPERFICIE AGRICOLA UTILIZZATA</b>   |                                     |              |              |              |              |              |              |               |
| Senza superficie agricola utilizzata  | —                                   | 1            | 2            | 7            | 2            | 1            | 7            | 20            |
| fino a 0,49   | 42                                  | 214          | 610          | 946          | 477          | 411          | 1.027        | 3.727         |
| 0,50 - 0,99   | 46                                  | 201          | 460          | 895          | 398          | 365          | 867          | 3.232         |
| 1,00 - 1,99   | 48                                  | 213          | 594          | 1.133        | 577          | 526          | 1.310        | 4.401         |
| 2,00 - 2,99   | 18                                  | 117          | 351          | 733          | 360          | 327          | 785          | 2.691         |
| 3,00 - 4,99   | 33                                  | 174          | 461          | 1.082        | 622          | 566          | 1.195        | 4.133         |
| 5,00 - 9,99   | 31                                  | 118          | 458          | 933          | 626          | 453          | 974          | 3.593         |
| 10,00 - 19,99   | 20                                  | 94           | 252          | 516          | 298          | 222          | 420          | 1.822         |
| 20,00 - 29,99   | 8                                   | 43           | 91           | 173          | 73           | 67           | 142          | 597           |
| 30,00 - 49,99   | 2                                   | 30           | 86           | 115          | 72           | 47           | 85           | 437           |
| 50,00 - 99,99   | 4                                   | 17           | 70           | 114          | 62           | 34           | 67           | 368           |
| 100,00 e oltre  | 3                                   | 7            | 31           | 36           | 23           | 21           | 40           | 161           |
| <b>PER FORMA DI CONDUZIONE</b>  |                                     |              |              |              |              |              |              |               |
| CONDUZIONE DIRETTA DEL COLTIVATORE  | 199                                 | 1.047        | 2.988        | 5.841        | 3.150        | 2.583        | 5.822        | 21.630        |
| -Con solo manodopera familiare  | 157                                 | 811          | 2.308        | 4.541        | 2.457        | 1.990        | 4.361        | 16.625        |
| -Con manodopera familiare prevalente  | 28                                  | 199          | 570          | 1.031        | 544          | 463          | 935          | 3.770         |
| -Con manodopera extrafamiliare prevalente   | 14                                  | 37           | 110          | 269          | 149          | 130          | 526          | 1.235         |
| CONDUZIONE CON SALARIATI E/O COMPARTICIPANTI<br><i>(in economia)</i>  | 46                                  | 166          | 446          | 803          | 411          | 438          | 1.033        | 3.343         |
| CONDUZIONE A COLONIA PARZIARIA APPODERATA <i>(mezzadria)</i>  | 2                                   | 6            | 7            | 17           | 8            | 8            | 17           | 65            |
| ALTRA FORMA DI CONDUZIONE   | 8                                   | 10           | 25           | 22           | 21           | 11           | 47           | 144           |
| <b>PER NUMERO DI GIORNATE DI LAVORO</b>   |                                     |              |              |              |              |              |              |               |
| Fino a 49   | 155                                 | 743          | 2.003        | 3.681        | 1.856        | 1.650        | 4.357        | 14.445        |
| 50 - 99   | 39                                  | 185          | 583          | 1.205        | 690          | 594          | 1.167        | 4.463         |
| 100 - 199   | 25                                  | 130          | 371          | 874          | 507          | 402          | 745          | 3.054         |
| 200 - 299   | 14                                  | 75           | 211          | 397          | 234          | 175          | 293          | 1.399         |
| 300 - 499   | 19                                  | 62           | 183          | 316          | 182          | 128          | 221          | 1.111         |
| 500 - 999   | 3                                   | 30           | 104          | 183          | 100          | 78           | 110          | 608           |
| 1000 - 2499   | —                                   | 4            | 11           | 26           | 21           | 12           | 25           | 99            |
| 2500 e oltre  | —                                   | —            | —            | 1            | —            | 1            | 1            | 3             |
| <b>PER ZONA ALTIMETRICA</b>   |                                     |              |              |              |              |              |              |               |
| Montagna  | 32                                  | 161          | 411          | 879          | 513          | 402          | 892          | 3.290         |
| Collina   | 223                                 | 1.068        | 3.055        | 5.804        | 3.077        | 2.638        | 6.027        | 21.892        |
| Pianura   | —                                   | —            | —            | —            | —            | —            | —            | —             |
| <b>TOTALE</b>   | <b>255</b>                          | <b>1.229</b> | <b>3.486</b> | <b>6.683</b> | <b>3.590</b> | <b>3.040</b> | <b>6.919</b> | <b>25.182</b> |

*segue TAV. 27* — **Conduttori per classe di età e sesso, classe di superficie totale dell'azienda, classe di superficie agricola utilizzata (SAU), forma di conduzione, numero di giornate di lavoro e zona altimetrica**

**C - FEMMINE**

| CLASSI DI SUPERFICIE TOTALE<br>Ettari<br>CLASSI DI SUPERFICIE AGRICOLA UTILIZZATA<br>Ettari<br>FORME DI CONDUZIONE<br>NUMERO DI GIORNATE DI LAVORO<br>ZONE ALTIMETRICHE | CLASSI DI ETÀ DEL CONDUTTORE (anni) |            |            |              |            |            |              | TOTALE       |
|---|-------------------------------------|------------|------------|--------------|------------|------------|--------------|--------------|
|   | 14 - 24                             | 25 - 34    | 35 - 44    | 45 - 54      | 55 - 59    | 60 - 64    | 65 ed oltre  |              |
| <b>PER CLASSE DI SUPERFICIE TOTALE</b>  |                                     |            |            |              |            |            |              |              |
| Senza terreno agrario   | —                                   | —          | —          | —            | —          | —          | —            | —            |
| fino a 0,49   | 10                                  | 65         | 159        | 310          | 172        | 129        | 450          | 1.295        |
| 0,50 - 0,99   | 5                                   | 55         | 114        | 226          | 149        | 133        | 365          | 1.047        |
| 1,00 - 1,99   | 16                                  | 52         | 148        | 324          | 145        | 166        | 428          | 1.279        |
| 2,00 - 2,99   | 6                                   | 21         | 72         | 150          | 98         | 72         | 194          | 613          |
| 3,00 - 4,99   | 5                                   | 25         | 77         | 166          | 104        | 99         | 269          | 745          |
| 5,00 - 9,99   | 3                                   | 20         | 65         | 121          | 80         | 79         | 225          | 593          |
| 10,00 - 19,99   | —                                   | 14         | 35         | 62           | 35         | 34         | 74           | 254          |
| 20,00 - 29,99   | 1                                   | 2          | 9          | 20           | 8          | 11         | 19           | 70           |
| 30,00 - 49,99   | 2                                   | 1          | 5          | 6            | 8          | 10         | 23           | 55           |
| 50,00 - 99,99   | 1                                   | 3          | 4          | 6            | 6          | 9          | 12           | 41           |
| 100,00 e oltre  | —                                   | 1          | 3          | 6            | 3          | —          | 7            | 20           |
| <b>PER CLASSE DI SUPERFICIE AGRICOLA UTILIZZATA</b>   |                                     |            |            |              |            |            |              |              |
| Senza superficie agricola utilizzata  | —                                   | —          | 1          | —            | 1          | 1          | 4            | 7            |
| fino a 0,49   | 10                                  | 69         | 162        | 319          | 181        | 134        | 477          | 1.352        |
| 0,50 - 0,99   | 5                                   | 51         | 122        | 239          | 149        | 142        | 369          | 1.077        |
| 1,00 - 1,99   | 17                                  | 54         | 144        | 315          | 145        | 162        | 421          | 1.258        |
| 2,00 - 2,99   | 5                                   | 21         | 72         | 158          | 98         | 71         | 205          | 630          |
| 3,00 - 4,99   | 5                                   | 25         | 73         | 154          | 101        | 98         | 249          | 705          |
| 5,00 - 9,99   | 3                                   | 21         | 67         | 122          | 80         | 76         | 212          | 581          |
| 10,00 - 19,99   | —                                   | 11         | 31         | 56           | 28         | 31         | 71           | 228          |
| 20,00 - 29,99   | 1                                   | 2          | 7          | 19           | 10         | 12         | 20           | 71           |
| 30,00 - 49,99   | 2                                   | 1          | 5          | 5            | 6          | 7          | 21           | 47           |
| 50,00 - 99,99   | 1                                   | 3          | 5          | 4            | 6          | 8          | 11           | 38           |
| 100,00 e oltre  | —                                   | 1          | 2          | 6            | 3          | —          | 6            | 18           |
| <b>PER FORMA DI CONDUZIONE</b>  |                                     |            |            |              |            |            |              |              |
| CONDUZIONE DIRETTA DEL COLTIVATORE  | 33                                  | 194        | 522        | 1.039        | 616        | 532        | 1.457        | 4.393        |
| -Con solo manodopera familiare  | 22                                  | 146        | 332        | 695          | 417        | 358        | 961          | 2.931        |
| -Con manodopera familiare prevalente  | 9                                   | 29         | 117        | 197          | 110        | 104        | 212          | 778          |
| -Con manodopera extrafamiliare prevalente   | 2                                   | 19         | 73         | 147          | 89         | 70         | 284          | 684          |
| CONDUZIONE CON SALARIATI E/O COMPARTICIPANTI<br><i>(in economia)</i>  | 15                                  | 64         | 165        | 340          | 182        | 199        | 571          | 1.536        |
| CONDUZIONE A COLONIA PARZIARIA APPODERATA <i>(mezzadria)</i>  | —                                   | —          | 1          | 2            | 1          | 1          | 6            | 11           |
| ALTRA FORMA DI CONDUZIONE   | 1                                   | 1          | 3          | 16           | 9          | 10         | 32           | 72           |
| <b>PER NUMERO DI GIORNATE DI LAVORO</b>   |                                     |            |            |              |            |            |              |              |
| Fino a 49   | 34                                  | 202        | 488        | 1.051        | 599        | 563        | 1.633        | 4.570        |
| 50 - 99   | 8                                   | 31         | 115        | 186          | 110        | 101        | 245          | 796          |
| 100 - 199   | 4                                   | 18         | 52         | 96           | 59         | 47         | 120          | 396          |
| 200 - 299   | 2                                   | 4          | 20         | 32           | 19         | 15         | 44           | 136          |
| 300 - 499   | —                                   | 4          | 11         | 19           | 10         | 12         | 15           | 71           |
| 500 - 999   | 1                                   | —          | 5          | 13           | 8          | 4          | 8            | 39           |
| 1000 - 2499   | —                                   | —          | —          | —            | 3          | —          | —            | 3            |
| 2500 e oltre  | —                                   | —          | —          | —            | —          | —          | 1            | 1            |
| <b>PER ZONA ALTIMETRICA</b>   |                                     |            |            |              |            |            |              |              |
| Montagna  | 4                                   | 21         | 67         | 127          | 64         | 62         | 169          | 514          |
| Collina   | 45                                  | 238        | 624        | 1.270        | 744        | 680        | 1.897        | 5.498        |
| Pianura   | —                                   | —          | —          | —            | —          | —          | —            | —            |
| <b>TOTALE</b>   | <b>49</b>                           | <b>259</b> | <b>691</b> | <b>1.397</b> | <b>808</b> | <b>742</b> | <b>2.066</b> | <b>6.012</b> |

**TAV. 28 — Capi azienda che sono nello stesso tempo conduttori secondo il titolo di studio, per classe di superficie agricola utilizzata (SAU), forma di conduzione, numero di giornate di lavoro, classe di età del capo azienda e zona altimetrica**

| CLASSI DI SUPERFICIE AGRICOLA UTILIZZATA<br>Ettari<br>FORME DI CONDUZIONE<br>NUMERO DI GIORNATE DI LAVORO<br>CLASSI DI ETÀ DEL CAPO AZIENDA<br>ZONE ALTIMETRICHE | TITOLO DI STUDIO                             |            |  |                                       |              |  |                                       | CABI<br>AZIENDA<br>PRIVI<br>DI TITOLO<br>DI STUDIO | TOTALE        |
|--|--|------------|--|---------------------------------------|--------------|--|---------------------------------------|--|---------------|
|  | Conseguito in scuole<br>ad indirizzo agrario |            |  | Conseguito in altri<br>tipi di scuola |              |  | Licenza<br>di<br>scuola<br>elementare |  |               |
|  | laurea                                       | diploma    | licenza<br>di scuola<br>media<br>inferiore | laurea                                | diploma      | licenza<br>di scuola<br>media<br>inferiore |                                       |  |               |
| <b>PER CLASSE DI SUPERFICIE AGRICOLA UTILIZZATA</b>  |  |            |  |                                       |              |  |                                       |  |               |
| Senza superficie agricola utilizzata   | —  | —          | —  | 4                                     | 3            | 1  | 9                                     | 9  | 26            |
| fino a 0,49  | 4  | 19         | 39   | 59                                    | 212          | 366  | 2.251                                 | 2.064  | 5.014         |
| 0,50 - 0,99  | 9  | 12         | 37   | 59                                    | 160          | 256  | 1.970                                 | 1.747  | 4.250         |
| 1,00 - 1,99  | 8  | 15         | 31   | 89                                    | 184          | 310  | 2.515                                 | 2.428  | 5.580         |
| 2,00 - 2,99  | 5  | 10         | 22   | 43                                    | 88           | 154  | 1.534                                 | 1.421  | 3.277         |
| 3,00 - 4,99  | 6  | 17         | 29   | 66                                    | 130          | 247  | 2.031                                 | 2.255  | 4.781         |
| 5,00 - 9,99  | 8  | 15         | 22   | 93                                    | 127          | 186  | 1.826                                 | 1.859  | 4.136         |
| 10,00 -19,99   | 7  | 8          | 18   | 74                                    | 103          | 123  | 937                                   | 761  | 2.031         |
| 20,00 -29,99   | 3  | 9          | 7  | 30                                    | 50           | 50   | 290                                   | 224  | 663           |
| 30,00 -49,99   | 4  | 8          | 6  | 38                                    | 34           | 34   | 219                                   | 137  | 480           |
| 50,00 -99,99   | 6  | 7          | 6  | 38                                    | 38           | 29   | 185                                   | 95   | 404           |
| 100,00 e oltre   | 6  | 3          | 3  | 22                                    | 24           | 16   | 76                                    | 29   | 179           |
| <b>PER FORMA DI CONDUZIONE</b>   |  |            |  |                                       |              |  |                                       |  |               |
| CONDUZIONE DIRETTA DEL COLTIVATORE   | 41   | 98         | 188  | 380                                   | 783          | 1.408                                      | 11.825                                | 11.081   | 25.804        |
| -Con solo manodopera familiare   | 16   | 55         | 141  | 195                                   | 473          | 1.004                                      | 9.184                                 | 8.388  | 19.456        |
| -Con manodopera familiare prevalente   | 12   | 23         | 33   | 55                                    | 135          | 268  | 1.909                                 | 2.035  | 4.470         |
| -Con manodopera extrafamiliare prevalente  | 13   | 20         | 14   | 130                                   | 175          | 136  | 732                                   | 658  | 1.878         |
| CONDUZIONE CON SALARIATI E/O COMPARTICIPANTI<br>(in economia)  | 23   | 22         | 31   | 218                                   | 347          | 350  | 1.894                                 | 1.849  | 4.734         |
| CONDUZIONE A COLONIA PARZIARIA APPODERATA<br>(mezzadria)   | —  | 1          | —  | 5                                     | 6            | 3  | 31                                    | 30   | 76            |
| ALTRA FORMA DI CONDUZIONE  | 2  | 2          | 1  | 12                                    | 17           | 11   | 93                                    | 69   | 207           |
| <b>PER NUMERO DI GIORNATE DI LAVORO</b>  |  |            |  |                                       |              |  |                                       |  |               |
| Fino a 49  | 22   | 61         | 121  | 297                                   | 692          | 1.079                                      | 8.287                                 | 8.189  | 18.748        |
| 50 - 99  | 15   | 22         | 41   | 115                                   | 199          | 320  | 2.407                                 | 2.083  | 5.202         |
| 100 - 199  | 9  | 12         | 26   | 86                                    | 111          | 212  | 1.552                                 | 1.419  | 3.427         |
| 200 - 299  | 4  | 8          | 17   | 34                                    | 50           | 70   | 729                                   | 610  | 1.522         |
| 300 - 499  | 7  | 11         | 9  | 38                                    | 49           | 62   | 544                                   | 449  | 1.169         |
| 500 - 999  | 6  | 8          | 6  | 35                                    | 45           | 25   | 275                                   | 247  | 647           |
| 1000 - 2499  | 3  | 1          | —  | 9                                     | 7            | 4  | 47                                    | 31   | 102           |
| 2500 e oltre   | —  | —          | —  | 1                                     | —            | —  | 2                                     | 1  | 4             |
| <b>PER CLASSE DI ETÀ DEL CAPO AZIENDA</b>  |  |            |  |                                       |              |  |                                       |  |               |
| 14 - 24  | —  | 4          | 7  | 2                                     | 49           | 77   | 161                                   | —  | 300           |
| 25 - 34  | 9  | 28         | 29   | 55                                    | 176          | 274  | 706                                   | 197  | 1.474         |
| 35 - 44  | 13   | 28         | 58   | 98                                    | 219          | 411  | 2.405                                 | 871  | 4.103         |
| 45 - 54  | 16   | 19         | 66   | 168                                   | 291          | 530  | 4.155                                 | 2.750  | 7.995         |
| 55 - 59  | 9  | 14         | 18   | 103                                   | 131          | 167  | 1.966                                 | 1.958  | 4.366         |
| 60 - 64  | 11   | 6          | 17   | 67                                    | 105          | 139  | 1.640                                 | 1.761  | 3.746         |
| 65 e oltre   | 8  | 24         | 25   | 122                                   | 182          | 174  | 2.810                                 | 5.492  | 8.837         |
| <b>PER ZONA ALTIMETRICA</b>  |  |            |  |                                       |              |  |                                       |  |               |
| Montagna   | 7  | 20         | 40   | 48                                    | 107          | 101  | 1.528                                 | 1.910  | 3.761         |
| Collina  | 59   | 103        | 180  | 567                                   | 1.046        | 1.671                                      | 12.315                                | 11.119   | 27.060        |
| Pianura  | —  | —          | —  | —                                     | —            | —  | —                                     | —  | —             |
| <b>TOTALE</b>  | <b>66</b>                                    | <b>123</b> | <b>220</b>                                 | <b>615</b>                            | <b>1.153</b> | <b>1.772</b>                               | <b>13.843</b>                         | <b>13.029</b>                                      | <b>30.821</b> |

**TAV. 29 — Aziende che partecipano a cooperative agricole o ad organismi associativi simili per classe di superficie totale, tipo di operazione svolta nell'ambito dei rapporti associativi e zona altimetrica**

| OPERAZIONI   | CLASSI DI SUPERFICIE TOTALE (ettari) |             |             |             |             |               |               |               |                 | TOTALE |
|--|--------------------------------------|-------------|-------------|-------------|-------------|---------------|---------------|---------------|-----------------|--------|
|  | Senza terreno agrario                | fino a 0,99 | 1,00 — 1,99 | 2,00 — 4,99 | 5,00 — 9,99 | 10,00 — 19,99 | 20,00 — 49,99 | 50,00 — 99,99 | 100,00 ed oltre |        |
| <b>A - TOTALE</b>  |                                      |             |             |             |             |               |               |               |                 |        |
| <b>AZIENDE CHE PARTECIPANO A COOPERATIVE AGRICOLE PER:</b> | —                                    | 1.012       | 459         | 451         | 282         | 199           | 141           | 70            | 44              | 2.658  |
| <b>ACQUISTO DI:</b>  | —                                    | 16          | 35          | 82          | 89          | 71            | 43            | 25            | 24              | 385    |
| -Fertilizzanti, antiparassitari e diserbanti               | —                                    | 16          | 33          | 78          | 83          | 63            | 38            | 17            | 21              | 349    |
| -Sementi e piante  | —                                    | —           | 1           | 13          | 7           | 17            | 16            | 6             | 5               | 65     |
| -Bestiame  | —                                    | —           | —           | 1           | 2           | 3             | 1             | 3             | —               | 10     |
| -Mangime, foraggi e medicinali                             | —                                    | —           | 4           | 11          | 18          | 23            | 11            | 4             | —               | 71     |
| -Attrezzature e mezzi meccanici                            | —                                    | —           | —           | 2           | 6           | 9             | 10            | 13            | 8               | 48     |
| -Altri prodotti  | —                                    | —           | —           | 9           | 28          | 31            | 13            | 11            | 8               | 100    |
| <b>CONFERIMENTO DI PRODOTTI</b>                            | —                                    | 5           | 4           | 20          | 11          | 15            | 18            | 12            | 7               | 92     |
| <b>DELLE COLTIVAZIONI</b>                                  | —                                    | 5           | 4           | 20          | 10          | 15            | 17            | 12            | 7               | 90     |
| -Cereali   | —                                    | —           | 3           | 14          | 8           | 15            | 10            | 12            | 7               | 69     |
| -Barbabetola da zucchero                                   | —                                    | —           | —           | —           | —           | —             | —             | —             | —               | —      |
| -Tabacco   | —                                    | —           | —           | —           | —           | —             | —             | —             | —               | —      |
| -Ortaggi   | —                                    | —           | —           | —           | —           | —             | —             | —             | —               | —      |
| -Uva   | —                                    | 2           | —           | 1           | 1           | 1             | 1             | 1             | —               | 7      |
| -Olive   | —                                    | 2           | —           | 3           | —           | 2             | 2             | —             | —               | 9      |
| -Frutta ed agrumi  | —                                    | 2           | 1           | 5           | 2           | —             | 8             | 1             | —               | 19     |
| -Altri   | —                                    | —           | —           | —           | —           | —             | 1             | —             | 1               | 2      |
| <b>DEGLI ALLEVAMENTI</b>                                   | —                                    | —           | —           | —           | 2           | —             | 3             | —             | —               | 5      |
| -Bovini  | —                                    | —           | —           | —           | 2           | —             | 2             | —             | —               | 4      |
| -Suini   | —                                    | —           | —           | —           | 1           | —             | 1             | —             | —               | 2      |
| -Ovini   | —                                    | —           | —           | —           | —           | —             | 2             | —             | —               | 2      |
| -Pollame   | —                                    | —           | —           | —           | —           | —             | —             | —             | —               | —      |
| -Uova  | —                                    | —           | —           | —           | —           | —             | —             | —             | —               | —      |
| -Latte   | —                                    | —           | —           | —           | —           | —             | 2             | —             | —               | 2      |
| -Altri   | —                                    | —           | —           | —           | —           | —             | —             | —             | —               | —      |
| <b>APPROVVIGIONAMENTO DELL'ACQUA IRRIGUA</b>               | —                                    | 981         | 412         | 333         | 158         | 87            | 45            | 17            | 4               | 2.037  |
| <b>UTILIZZAZIONE DEI MEZZI MECCANICI</b>                   | —                                    | 18          | 16          | 37          | 41          | 42            | 62            | 34            | 23              | 273    |
| <b>B - MONTAGNA</b>  |                                      |             |             |             |             |               |               |               |                 |        |
| <b>AZIENDE CHE PARTECIPANO A COOPERATIVE AGRICOLE PER:</b> | —                                    | 7           | 16          | 45          | 69          | 49            | 18            | 8             | 9               | 221    |
| <b>ACQUISTO DI:</b>  | —                                    | 7           | 16          | 39          | 64          | 44            | 12            | 6             | 6               | 194    |
| -Fertilizzanti, antiparassitari e diserbanti               | —                                    | 7           | 15          | 37          | 62          | 42            | 11            | 4             | 6               | 184    |
| -Sementi e piante  | —                                    | —           | —           | 2           | 4           | 3             | 5             | 2             | —               | 16     |
| -Bestiame  | —                                    | —           | —           | 1           | 2           | 2             | 1             | 2             | —               | 8      |
| -Mangime, foraggi e medicinali                             | —                                    | —           | 3           | 9           | 16          | 19            | 8             | 3             | —               | 58     |
| -Attrezzature e mezzi meccanici                            | —                                    | —           | —           | —           | 2           | 1             | 2             | 2             | 1               | 8      |
| -Altri prodotti  | —                                    | —           | —           | 8           | 26          | 24            | 6             | 3             | 1               | 68     |
| <b>CONFERIMENTO DI PRODOTTI</b>                            | —                                    | —           | —           | 2           | 2           | 1             | —             | 2             | 1               | 8      |
| <b>DELLE COLTIVAZIONI</b>                                  | —                                    | —           | —           | 2           | 2           | 1             | —             | 2             | 1               | 8      |
| -Cereali   | —                                    | —           | —           | 2           | 2           | 1             | —             | 2             | 1               | 8      |
| -Barbabetola da zucchero                                   | —                                    | —           | —           | —           | —           | —             | —             | —             | —               | —      |
| -Tabacco   | —                                    | —           | —           | —           | —           | —             | —             | —             | —               | —      |
| -Ortaggi   | —                                    | —           | —           | —           | —           | —             | —             | —             | —               | —      |
| -Uva   | —                                    | —           | —           | —           | —           | —             | —             | —             | —               | —      |
| -Olive   | —                                    | —           | —           | —           | —           | —             | —             | —             | —               | —      |
| -Frutta ed agrumi  | —                                    | —           | —           | —           | —           | —             | —             | —             | —               | —      |
| -Altri   | —                                    | —           | —           | —           | —           | —             | —             | —             | —               | —      |
| <b>DEGLI ALLEVAMENTI</b>                                   | —                                    | —           | —           | —           | 1           | —             | —             | —             | —               | 1      |
| -Bovini  | —                                    | —           | —           | —           | 1           | —             | —             | —             | —               | 1      |
| -Suini   | —                                    | —           | —           | —           | —           | —             | —             | —             | —               | —      |
| -Ovini   | —                                    | —           | —           | —           | —           | —             | —             | —             | —               | —      |
| -Pollame   | —                                    | —           | —           | —           | —           | —             | —             | —             | —               | —      |
| -Uova  | —                                    | —           | —           | —           | —           | —             | —             | —             | —               | —      |
| -Latte   | —                                    | —           | —           | —           | —           | —             | —             | —             | —               | —      |
| -Altri   | —                                    | —           | —           | —           | —           | —             | —             | —             | —               | —      |
| <b>APPROVVIGIONAMENTO DELL'ACQUA IRRIGUA</b>               | —                                    | —           | —           | 2           | —           | —             | —             | —             | —               | 2      |
| <b>UTILIZZAZIONE DEI MEZZI MECCANICI</b>                   | —                                    | —           | —           | 3           | 5           | 5             | 6             | 5             | 5               | 29     |

**segue TAV. 29 — Aziende che partecipano a cooperative agricole o ad organismi associativi simili per classe di superficie totale, tipo di operazione svolta nell'ambito dei rapporti associativi e zona altimetrica**

| OPERAZIONI  | CLASSI DI SUPERFICIE TOTALE (ettari) |              |             |             |             |               |               |               |                 | TOTALE       |
|---|--------------------------------------|--------------|-------------|-------------|-------------|---------------|---------------|---------------|-----------------|--------------|
|   | Senza terreno agrario                | fino a 0,99  | 1,00 — 1,99 | 2,00 — 4,99 | 5,00 — 9,99 | 10,00 — 19,99 | 20,00 — 49,99 | 50,00 — 99,99 | 100,00 ed oltre |              |
| <b>C - COLLINA</b>  |                                      |              |             |             |             |               |               |               |                 |              |
| <b>AZIENDE CHE PARTECIPANO A COOPERATIVE AGRICOLE PER</b> | —                                    | <b>1.005</b> | <b>443</b>  | <b>406</b>  | <b>213</b>  | <b>150</b>    | <b>123</b>    | <b>62</b>     | <b>35</b>       | <b>2.437</b> |
| <b>ACQUISTO DI</b>  | —                                    | <b>9</b>     | <b>19</b>   | <b>43</b>   | <b>25</b>   | <b>27</b>     | <b>31</b>     | <b>19</b>     | <b>18</b>       | <b>191</b>   |
| -Fertilizzanti, antiparassitari e diserbanti              | —                                    | 9            | 18          | 41          | 21          | 21            | 27            | 13            | 15              | 165          |
| -Sementi e piante   | —                                    | —            | 1           | 11          | 3           | 14            | 11            | 4             | 5               | 49           |
| -Bestiame   | —                                    | —            | —           | —           | —           | 1             | —             | 1             | —               | 2            |
| -Mangime, foraggi e medicinali                            | —                                    | —            | 1           | 2           | 2           | 4             | 3             | 1             | —               | 13           |
| -Attrezzature e mezzi meccanici                           | —                                    | —            | —           | 2           | 4           | 8             | 8             | 11            | 7               | 40           |
| -Altri prodotti   | —                                    | —            | —           | 1           | 2           | 7             | 7             | 8             | 7               | 32           |
| <b>CONFERIMENTO DI PRODOTTI</b>                           | —                                    | <b>5</b>     | <b>4</b>    | <b>18</b>   | <b>9</b>    | <b>14</b>     | <b>18</b>     | <b>10</b>     | <b>6</b>        | <b>84</b>    |
| <b>DELLE COLTIVAZIONI</b>                                 | —                                    | <b>5</b>     | <b>4</b>    | <b>18</b>   | <b>8</b>    | <b>14</b>     | <b>17</b>     | <b>10</b>     | <b>6</b>        | <b>82</b>    |
| -Cereali  | —                                    | —            | 3           | 12          | 6           | 14            | 10            | 10            | 6               | 61           |
| -Barbabietola da zucchero                                 | —                                    | —            | —           | —           | —           | —             | —             | —             | —               | —            |
| -Tabacco  | —                                    | —            | —           | —           | —           | —             | —             | —             | —               | —            |
| -Ortaggi  | —                                    | —            | —           | —           | —           | —             | —             | —             | —               | —            |
| -Uva  | —                                    | 2            | —           | 1           | 1           | 1             | 1             | 1             | —               | 7            |
| -Olive  | —                                    | 2            | —           | 3           | —           | 2             | 2             | —             | —               | 9            |
| -Frutta ed agrumi   | —                                    | 2            | 1           | 5           | 2           | —             | 8             | 1             | —               | 19           |
| -Altri  | —                                    | —            | —           | —           | —           | —             | 1             | —             | 1               | 2            |
| <b>DEGLI ALLEVAMENTI</b>                                  | —                                    | —            | —           | —           | <b>1</b>    | —             | <b>3</b>      | —             | —               | <b>4</b>     |
| -Bovini   | —                                    | —            | —           | —           | 1           | —             | 2             | —             | —               | 3            |
| -Suini  | —                                    | —            | —           | —           | 1           | —             | 1             | —             | —               | 2            |
| -Ovini  | —                                    | —            | —           | —           | —           | —             | 2             | —             | —               | 2            |
| -Pollame  | —                                    | —            | —           | —           | —           | —             | —             | —             | —               | —            |
| -Uova   | —                                    | —            | —           | —           | —           | —             | —             | —             | —               | —            |
| -Latte  | —                                    | —            | —           | —           | —           | —             | 2             | —             | —               | 2            |
| -Altri  | —                                    | —            | —           | —           | —           | —             | —             | —             | —               | —            |
| <b>APPROVVIGIONAMENTO DELL'ACQUA IRRIGUA</b>              | —                                    | <b>981</b>   | <b>412</b>  | <b>331</b>  | <b>158</b>  | <b>87</b>     | <b>45</b>     | <b>17</b>     | <b>4</b>        | <b>2.035</b> |
| <b>UTILIZZAZIONE DEI MEZZI MECCANICI</b>                  | —                                    | <b>18</b>    | <b>16</b>   | <b>34</b>   | <b>36</b>   | <b>37</b>     | <b>56</b>     | <b>29</b>     | <b>18</b>       | <b>244</b>   |



**TAV. 30 — Aziende per classe di superficie totale, vendita dei prodotti, vincolo contrattuale per la produzione e la vendita, contabilità aziendale e zona altimetrica**

| VENDITA DEI PRODOTTI DELL'AZIENDA<br>CONTABILITÀ  | CLASSI DI SUPERFICIE TOTALE (ettari) |             |             |             |             |               |               |               |                 | TOTALE |
|---|--------------------------------------|-------------|-------------|-------------|-------------|---------------|---------------|---------------|-----------------|--------|
|   | Senza terreno agrario                | fino a 0,99 | 1,00 — 1,99 | 2,00 — 4,99 | 5,00 — 9,99 | 10,00 — 19,99 | 20,00 — 49,99 | 50,00 — 99,99 | 100,00 ed oltre |        |
| <b>A - TOTALE</b>   |                                      |             |             |             |             |               |               |               |                 |        |
| AZIENDE CHE PRODUCONO NORMALMENTE PER LA VENDITA  | 4                                    | 6.212       | 4.773       | 7.556       | 4.126       | 2.176         | 1.219         | 422           | 224             | 26.712 |
| AZIENDE LA CUI PRODUZIONE COMMERCIALIZZATA RAGGIUNGE NORMALMENTE IL VALORE DI L. 700.000 PER ANNATA AGRARIA | 4                                    | 5.960       | 4.631       | 7.403       | 4.086       | 2.161         | 1.216         | 421           | 223             | 26.105 |
| AZIENDE VINCOLATE CON CONTRATTO PER LA PRODUZIONE E LA VENDITA DI PRODOTTI:                                 | —                                    | 17          | 86          | 189         | 151         | 79            | 58            | 20            | 17              | 617    |
| DELLE COLTIVAZIONI  | —                                    | 13          | 80          | 180         | 143         | 74            | 51            | 16            | 15              | 572    |
| -Cereali  | —                                    | 9           | 72          | 168         | 136         | 66            | 43            | 16            | 15              | 525    |
| -Barbabietola da zucchero   | —                                    | —           | —           | —           | —           | —             | —             | —             | —               | —      |
| -Tabacco  | —                                    | —           | —           | —           | —           | —             | —             | —             | —               | —      |
| -Ortaggi  | —                                    | —           | —           | 1           | 2           | —             | —             | —             | —               | 3      |
| -Uva  | —                                    | 3           | 6           | 10          | 8           | 8             | 2             | 1             | 1               | 39     |
| -Olive  | —                                    | 2           | 2           | 12          | 8           | 9             | 5             | 1             | 1               | 40     |
| -Frutta ed agrumi   | —                                    | —           | —           | 4           | 3           | 1             | 6             | 1             | —               | 15     |
| -Altri  | —                                    | —           | 1           | 2           | 4           | 3             | —             | —             | —               | 10     |
| DEGLI ALLEVAMENTI   | —                                    | 4           | 12          | 32          | 59          | 37            | 29            | 14            | 11              | 198    |
| -Bovini   | —                                    | 3           | 6           | 25          | 52          | 35            | 26            | 13            | 10              | 170    |
| -Suini  | —                                    | —           | 3           | —           | 2           | 1             | —             | 4             | 3               | 13     |
| -Ovini  | —                                    | 1           | 4           | 7           | 12          | 7             | 4             | 2             | 2               | 39     |
| -Pollame  | —                                    | 1           | —           | 1           | 2           | 2             | —             | —             | —               | 6      |
| -Uova   | —                                    | —           | 2           | 3           | 4           | 3             | —             | —             | —               | 12     |
| -Latte  | —                                    | —           | 2           | —           | 1           | 1             | 3             | 1             | —               | 8      |
| -Altri  | —                                    | —           | —           | 2           | 1           | —             | —             | 1             | —               | 4      |
| AZIENDE CHE REGISTRANO SISTEMATICAMENTE "USCITE" ED "ENTRATE"   | 1                                    | 65          | 67          | 143         | 92          | 88            | 99            | 60            | 67              | 682    |
| AZIENDE CHE REDIGONO UN "INVENTARIO", UN "BILANCIO" ED UN "CONTO PROFITTI E PERDITE"                        | —                                    | 9           | 10          | 42          | 37          | 39            | 52            | 42            | 49              | 280    |
| <b>B - MONTAGNA</b>   |                                      |             |             |             |             |               |               |               |                 |        |
| AZIENDE CHE PRODUCONO NORMALMENTE PER LA VENDITA  | —                                    | 227         | 313         | 748         | 759         | 577           | 317           | 99            | 52              | 3.092  |
| AZIENDE LA CUI PRODUZIONE COMMERCIALIZZATA RAGGIUNGE NORMALMENTE IL VALORE DI L. 700.000 PER ANNATA AGRARIA | —                                    | 210         | 292         | 719         | 742         | 568           | 314           | 99            | 51              | 2.995  |
| AZIENDE VINCOLATE CON CONTRATTO PER LA PRODUZIONE E LA VENDITA DI PRODOTTI:                                 | —                                    | 7           | 60          | 116         | 97          | 47            | 35            | 11            | 11              | 384    |
| DELLE COLTIVAZIONI  | —                                    | 5           | 57          | 111         | 94          | 45            | 32            | 9             | 10              | 363    |
| -Cereali  | —                                    | 5           | 57          | 111         | 92          | 45            | 32            | 9             | 10              | 361    |
| -Barbabietola da zucchero   | —                                    | —           | —           | —           | —           | —             | —             | —             | —               | —      |
| -Tabacco  | —                                    | —           | —           | —           | —           | —             | —             | —             | —               | —      |
| -Ortaggi  | —                                    | —           | —           | —           | —           | —             | —             | —             | —               | —      |
| -Uva  | —                                    | —           | —           | 1           | 2           | —             | —             | —             | 1               | 4      |
| -Olive  | —                                    | —           | —           | —           | 2           | —             | —             | —             | —               | 2      |
| -Frutta ed agrumi   | —                                    | —           | —           | —           | —           | —             | —             | —             | —               | —      |
| -Altri  | —                                    | —           | —           | 1           | 1           | 1             | —             | —             | —               | 3      |
| DEGLI ALLEVAMENTI   | —                                    | 2           | 9           | 26          | 50          | 29            | 23            | 9             | 10              | 158    |
| -Bovini   | —                                    | 2           | 6           | 21          | 46          | 29            | 23            | 9             | 10              | 146    |
| -Suini  | —                                    | —           | 2           | —           | 1           | —             | —             | —             | 2               | 5      |
| -Ovini  | —                                    | —           | 3           | 5           | 10          | 5             | 2             | —             | 2               | 27     |
| -Pollame  | —                                    | —           | —           | —           | 1           | —             | —             | —             | —               | 1      |
| -Uova   | —                                    | —           | —           | 1           | 1           | 1             | —             | —             | —               | 3      |
| -Latte  | —                                    | —           | —           | —           | 1           | —             | —             | —             | —               | 1      |
| -Altri  | —                                    | —           | —           | 1           | 1           | —             | —             | —             | —               | 2      |
| AZIENDE CHE REGISTRANO SISTEMATICAMENTE "USCITE" ED "ENTRATE"   | —                                    | 8           | 7           | 14          | 12          | 23            | 21            | 13            | 14              | 112    |
| AZIENDE CHE REDIGONO UN "INVENTARIO", UN "BILANCIO" ED UN "CONTO PROFITTI E PERDITE"                        | —                                    | 1           | —           | 2           | 2           | 4             | 5             | 10            | 13              | 37     |

*segue TAV. 30* — **Aziende per classe di superficie totale, vendita dei prodotti, vincolo contrattuale per la produzione e la vendita, contabilità aziendale e zona altimetrica**

| VENDITA DEI PRODOTTI DELL'AZIENDA<br>CONTABILITÀ  | CLASSI DI SUPERFICIE TOTALE (ettari) |             |             |             |             |               |               |               |                 | TOTALE |
|---|--------------------------------------|-------------|-------------|-------------|-------------|---------------|---------------|---------------|-----------------|--------|
|   | Senza terreno agrario                | fino a 0,99 | 1,00 — 1,99 | 2,00 — 4,99 | 5,00 — 9,99 | 10,00 — 19,99 | 20,00 — 49,99 | 50,00 — 99,99 | 100,00 ed oltre |        |
| <b>C - COLLINA</b>  |                                      |             |             |             |             |               |               |               |                 |        |
| AZIENDE CHE PRODUCONO NORMALMENTE PER LA VENDITA  | 4                                    | 5.985       | 4.460       | 6.808       | 3.367       | 1.599         | 902           | 323           | 172             | 23.620 |
| AZIENDE LA CUI PRODUZIONE COMMERCIALIZZATA RAGGIUNGE NORMALMENTE IL VALORE DI L. 700.000 PER ANNATA AGRARIA | 4                                    | 5.750       | 4.339       | 6.684       | 3.344       | 1.593         | 902           | 322           | 172             | 23.110 |
| AZIENDE VINCOLATE CON CONTRATTO PER LA PRODUZIONE E LA VENDITA DI PRODOTTI:                                 | —                                    | 10          | 26          | 73          | 54          | 32            | 23            | 9             | 6               | 233    |
| DELLE COLTIVAZIONI  | —                                    | 8           | 23          | 69          | 49          | 29            | 19            | 7             | 5               | 209    |
| -Cereali  | —                                    | 4           | 15          | 57          | 44          | 21            | 11            | 7             | 5               | 164    |
| -Barbabetola da zucchero  | —                                    | —           | —           | —           | —           | —             | —             | —             | —               | —      |
| -Tabacco  | —                                    | —           | —           | —           | —           | —             | —             | —             | —               | —      |
| -Ortaggi  | —                                    | —           | —           | 1           | 2           | —             | —             | —             | —               | 3      |
| -Uva  | —                                    | 3           | 6           | 9           | 6           | 8             | 2             | 1             | —               | 35     |
| -Olive  | —                                    | 2           | 2           | 12          | 6           | 9             | 5             | 1             | 1               | 38     |
| -Frutta ed agrumi   | —                                    | —           | —           | 4           | 3           | 1             | 6             | 1             | —               | 15     |
| -Altri  | —                                    | —           | 1           | 1           | 3           | 2             | —             | —             | —               | 7      |
| DEGLI ALLEVAMENTI   | —                                    | 2           | 3           | 6           | 9           | 8             | 6             | 5             | 1               | 40     |
| -Bovini   | —                                    | 1           | —           | 4           | 6           | 6             | 3             | 4             | —               | 24     |
| -Suini  | —                                    | —           | 1           | —           | 1           | 1             | —             | 4             | 1               | 8      |
| -Ovini  | —                                    | 1           | 1           | 2           | 2           | 2             | 2             | 2             | —               | 12     |
| -Pollame  | —                                    | 1           | —           | 1           | 1           | 2             | —             | —             | —               | 5      |
| -Uova   | —                                    | —           | 2           | 2           | 3           | 2             | —             | —             | —               | 9      |
| -Latte  | —                                    | —           | 2           | —           | —           | 1             | 3             | 1             | —               | 7      |
| -Altri  | —                                    | —           | —           | 1           | —           | —             | —             | 1             | —               | 2      |
| AZIENDE CHE REGISTRANO SISTEMATICAMENTE "USCITE" ED "ENTRATE"   | 1                                    | 57          | 60          | 129         | 80          | 65            | 78            | 47            | 53              | 570    |
| AZIENDE CHE REDIGONO UN "INVENTARIO", UN "BILANCIO" ED UN "CONTO PROFITTI E PERDITE"                        | —                                    | 8           | 10          | 40          | 35          | 35            | 47            | 32            | 36              | 243    |

**parte seconda**  
**dati comunali**

## TAV. 31 — Aziende e relativa superficie

Superficie

| Codice dei Comuni | COMUNI                  | CONDUZIONE DIRETTA DEL COLTIVATORE |                  |                                     |                  |   |                  |                     |                   |                   |
|-------------------|-------------------------|------------------------------------|------------------|-------------------------------------|------------------|---|------------------|---------------------|-------------------|-------------------|
|                   |                         | Con solo manodopera familiare      |                  | Con manodopera familiare prevalente |                  | Con manodopera extra familiare prevalente |                  | TOTALE              |                   |                   |
|                   |                         | Aziende                            | Superficie       | Aziende                             | Superficie       | Aziende                                   | Superficie       | Aziende             | Superficie        |                   |
|                   |                         |                                    |                  |                                     |                  |   | Totale           | di cui in proprietà |                   |                   |
| 001               | AGIRA                   | 674                                | 4.997,64         | 342                                 | 4.129,02         | 17  | 221,40           | 1.033               | 9.348,06          | 8.041,82          |
| 002               | AIDONE                  | 1.131                              | 7.049,60         | 107                                 | 845,16           | 43  | 1.700,46         | 1.281               | 9.595,22          | 9.360,74          |
| 003               | ASSORO                  | 884                                | 3.538,79         | 209                                 | 1.867,31         | 85  | 1.025,68         | 1.178               | 6.431,78          | 5.438,86          |
| 004               | BARRAFRANCA             | 511                                | 1.186,99         | 680                                 | 2.130,04         | 175                                       | 524,69           | 1.366               | 3.841,72          | 3.689,06          |
| 005               | CALASCIBETTA            | 637                                | 4.491,88         | 9                                   | 182,10           | 8   | 255,43           | 654                 | 4.929,41          | 3.851,58          |
| 006               | CATENANUOVA             | 93                                 | 402,81           | 20                                  | 44,35            | 7   | 83,43            | 120                 | 530,59            | 396,03            |
| 007               | CENTURIFE               | 1.891                              | 3.541,30         | 869                                 | 3.240,57         | 399                                       | 1.407,82         | 3.159               | 8.189,69          | 8.087,93          |
| 008               | CERAMI                  | 524                                | 5.627,25         | 21                                  | 1.113,95         | 17  | 206,76           | 562                 | 6.947,96          | 5.444,12          |
| 009               | ENNA                    | 2.240                              | 10.361,08        | 391                                 | 7.166,34         | 123                                       | 3.137,38         | 2.754               | 20.664,80         | 18.737,67         |
| 010               | GAGLIANO CASTELFERRATO  | 780                                | 3.153,69         | 34                                  | 566,59           | 19  | 194,66           | 833                 | 3.914,94          | 3.414,31          |
| 011               | LEONFORTE               | 1.310                              | 5.549,00         | 90                                  | 1.200,83         | 107                                       | 1.195,51         | 1.507               | 7.945,34          | 7.151,07          |
| 012               | NICOSIA                 | 1.360                              | 11.561,13        | 129                                 | 2.799,97         | 63  | 1.223,60         | 1.552               | 15.584,70         | 12.668,37         |
| 013               | NISSORIA                | 1.117                              | 3.581,67         | 41                                  | 593,18           | 30  | 120,76           | 1.188               | 4.295,61          | 3.556,35          |
| 014               | PIAZZA ARMERINA         | 3.170                              | 10.692,42        | 644                                 | 2.895,53         | 375                                       | 2.860,47         | 4.189               | 16.448,42         | 15.604,01         |
| 015               | PIETRAPERZIA            | 659                                | 2.509,74         | 273                                 | 1.371,32         | 227                                       | 1.586,62         | 1.159               | 5.467,68          | 5.192,55          |
| 016               | REGALBUTO               | 754                                | 5.293,15         | 399                                 | 4.350,60         | 56  | 1.145,66         | 1.209               | 10.789,41         | 7.686,12          |
| 017               | SPERLINGA               | 429                                | 2.177,03         | 41                                  | 996,24           | 49  | 1.099,67         | 519                 | 4.272,94          | 3.681,04          |
| 018               | TROINA                  | 804                                | 7.303,56         | 232                                 | 2.423,99         | 36  | 727,53           | 1.072               | 10.455,08         | 6.926,82          |
| 019               | VALGUARNERA CAROPEPE    | 205                                | 331,34           | 4                                   | 27,22            | 74  | 138,07           | 283                 | 496,63            | 483,66            |
| 020               | VILLAROSA               | 383                                | 2.807,37         | 13                                  | 69,72            | 9   | 124,33           | 405                 | 3.001,42          | 2.643,75          |
|                   | <b>TOTALE PROVINCIA</b> | <b>19.556</b>                      | <b>96.157,44</b> | <b>4.548</b>                        | <b>38.014,03</b> | <b>1.919</b>                              | <b>18.979,93</b> | <b>26.023</b>       | <b>153.151,40</b> | <b>132.055,86</b> |

## totale per forma di conduzione e comune

in ettari

| Codice dei Comuni | COMUNI                  | CONDUZIONE CON SALARIATI E/O COMPARTICIPANTI (in economia) |                  | CONDUZIONE A COLONIA PARZIARIA APPODERATA (mezzadria) ED ALTRA FORMA DI CONDUZIONE |                 | TOTALE        |                   | Codice dei Comuni |                         |
|-------------------|-------------------------|--|------------------|--|-----------------|---------------|-------------------|-------------------|-------------------------|
|                   |                         | Aziende  | Superficie       | Aziende  | Superficie      | Aziende       | Superficie        |                   |                         |
|                   |                         |  |                  |  |                 |               | Totale            |                   | di cui in proprietà     |
| 001               | AGIRA                   | 681  | 4.665,92         | 27   | 509,96          | 1.741         | 14.523,94         | 12.877,55         | 001                     |
| 002               | AIDONE                  | 1.020  | 11.452,79        | 7  | 182,45          | 2.308         | 21.230,46         | 20.931,23         | 002                     |
| 003               | ASSORO                  | 151  | 1.950,30         | 3  | 3,44            | 1.332         | 8.385,52          | 7.383,85          | 003                     |
| 004               | BARRAFRANCA             | 49   | 374,26           | 23   | 25,34           | 1.438         | 4.241,32          | 4.084,26          | 004                     |
| 005               | CALASCIBETTA            | 439  | 2.541,92         | 10   | 124,42          | 1.103         | 7.595,75          | 6.302,60          | 005                     |
| 006               | CATENANUOVA             | 97   | 577,30           | 1  | 4,28            | 218           | 1.112,17          | 970,73            | 006                     |
| 007               | CENTURIFE               | 717  | 4.416,13         | 25   | 222,30          | 3.901         | 12.828,12         | 12.713,36         | 007                     |
| 008               | CERAMI                  | 9  | 2.300,75         | 4  | 35,93           | 575           | 9.284,64          | 7.780,80          | 008                     |
| 009               | ENNA                    | 79   | 8.770,18         | 13   | 462,49          | 2.846         | 29.897,47         | 26.510,04         | 009                     |
| 010               | GAGLIANO CASTELFERRATO  | 139  | 786,52           | 17   | 127,97          | 989           | 4.829,43          | 4.328,80          | 010                     |
| 011               | LEONFORTE               | 26   | 251,79           | 16   | 142,55          | 1.549         | 8.339,68          | 7.497,47          | 011                     |
| 012               | NICOSIA                 | 27   | 6.354,23         | 20   | 322,82          | 1.599         | 22.261,75         | 15.091,51         | 012                     |
| 013               | NISSORIA                | 149  | 280,16           | 3  | 5,57            | 1.340         | 4.581,34          | 3.836,44          | 013                     |
| 014               | PIAZZA ARMERINA         | 264  | 7.565,49         | 24   | 154,62          | 4.477         | 24.168,53         | 21.993,35         | 014                     |
| 015               | PIETRAPERZIA            | 385  | 3.095,73         | 68   | 263,81          | 1.612         | 8.827,22          | 8.434,01          | 015                     |
| 016               | REGALBUTO               | 458  | 3.521,91         | 16   | 63,73           | 1.683         | 14.375,05         | 11.078,05         | 016                     |
| 017               | SPERLINGA               | 9  | 1.831,38         | 1  | 30,00           | 529           | 6.134,32          | 5.387,99          | 017                     |
| 018               | TROINA                  | 29   | 1.163,09         | 10   | 97,20           | 1.111         | 11.715,37         | 8.130,10          | 018                     |
| 019               | VALGUARNERA CAROPEPE    | 68   | 118,83           | —  | —               | 351           | 615,46            | 602,49            | 019                     |
| 020               | VILLAROSA               | 120  | 956,44           | 4  | 24,49           | 529           | 3.982,35          | 3.066,44          | 020                     |
|                   | <b>TOTALE PROVINCIA</b> | <b>4.916</b>   | <b>62.975,12</b> | <b>292</b>   | <b>2.803,37</b> | <b>31.231</b> | <b>218.929,89</b> | <b>189.001,07</b> | <b>TOTALE PROVINCIA</b> |

## TAV. 32 — Aziende e relativa superficie totale

Superficie

| Codice dei Comuni | COMUNI                  | CLASSI DI    |                 |              |                 |              |                  |              |                  |
|-------------------|-------------------------|--------------|-----------------|--------------|-----------------|--------------|------------------|--------------|------------------|
|                   |                         | Fino a 0,99  |                 | 1,00 - 1,99  |                 | 2,00 - 4,99  |                  | 5,00 - 9,99  |                  |
|                   |                         | Aziende      | Superficie      | Aziende      | Superficie      | Aziende      | Superficie       | Aziende      | Superficie       |
| 001               | AGIRA                   | 454          | 220,57          | 256          | 354,05          | 413          | 1.279,56         | 283          | 1.877,53         |
| 002               | AIDONE                  | 418          | 218,96          | 335          | 506,07          | 878          | 3.050,46         | 406          | 2.679,72         |
| 003               | ASSORO                  | 473          | 209,30          | 206          | 282,48          | 304          | 993,62           | 154          | 1.060,56         |
| 004               | BARRAFRANCA             | 426          | 225,12          | 307          | 449,68          | 487          | 1.612,98         | 180          | 1.215,42         |
| 005               | CALASCIBETTA            | 412          | 163,87          | 160          | 232,29          | 215          | 679,92           | 134          | 884,38           |
| 006               | CATENANUOVA             | 70           | 36,17           | 45           | 66,63           | 62           | 210,59           | 20           | 136,82           |
| 007               | CENTURIFE               | 1.616        | 787,24          | 805          | 1.148,61        | 841          | 2.696,51         | 381          | 2.657,32         |
| 008               | CERAMI                  | 92           | 50,28           | 80           | 107,45          | 158          | 497,93           | 106          | 750,40           |
| 009               | ENNA                    | 1.029        | 463,30          | 445          | 620,93          | 616          | 1.972,72         | 310          | 2.093,17         |
| 010               | GAGLIANO CASTELFERRATO  | 272          | 126,78          | 204          | 280,64          | 290          | 909,14           | 126          | 834,16           |
| 011               | LEONFORTE               | 425          | 214,13          | 325          | 463,32          | 429          | 1.379,74         | 199          | 1.371,37         |
| 012               | NICOSIA                 | 110          | 64,39           | 159          | 223,15          | 411          | 1.374,61         | 451          | 3.106,29         |
| 013               | NISSORIA                | 552          | 253,53          | 270          | 368,93          | 312          | 958,50           | 119          | 787,29           |
| 014               | PIAZZA ARMERINA         | 1.166        | 636,48          | 998          | 1.392,34        | 1.337        | 4.302,77         | 590          | 4.037,15         |
| 015               | PIETRAPERZIA            | 402          | 210,61          | 340          | 464,80          | 465          | 1.492,05         | 249          | 1.674,85         |
| 016               | REGALBUTO               | 462          | 238,03          | 309          | 419,25          | 381          | 1.206,15         | 242          | 1.669,60         |
| 017               | SPELINGA                | 88           | 40,37           | 102          | 141,06          | 142          | 434,14           | 99           | 650,69           |
| 018               | TROINA                  | 182          | 95,44           | 135          | 189,21          | 248          | 814,86           | 190          | 1.272,64         |
| 019               | VALGUARNERA CAROPEPE    | 181          | 78,99           | 73           | 97,90           | 76           | 225,16           | 12           | 79,42            |
| 020               | VILLAROSA               | 192          | 95,48           | 83           | 123,52          | 136          | 414,43           | 41           | 276,95           |
|                   | <b>TOTALE PROVINCIA</b> | <b>9.022</b> | <b>4.429,04</b> | <b>5.637</b> | <b>7.932,31</b> | <b>8.201</b> | <b>26.505,84</b> | <b>4.292</b> | <b>29.115,73</b> |

## per classe di superficie totale e comune

in ettari

| SUPERFICIE TOTALE |                  |               |                  |                |                  |               |                   | COMUNI                  | Codice dei Comuni |
|-------------------|------------------|---------------|------------------|----------------|------------------|---------------|-------------------|-------------------------|-------------------|
| 10,00 - 19,99     |                  | 20,00 - 49,99 |                  | 50,00 ed oltre |                  | TOTALE        |                   |                         |                   |
| Aziende           | Superficie       | Aziende       | Superficie       | Aziende        | Superficie       | Aziende       | Superficie        |                         |                   |
| 164               | 2.261,98         | 116           | 3.317,25         | 55             | 5.213,00         | 1.741         | 14.523,94         | AGIRA                   | 001               |
| 138               | 1.815,91         | 85            | 2.478,78         | 48             | 10.480,56        | 2.308         | 21.230,46         | AIDONE                  | 002               |
| 101               | 1.357,25         | 64            | 2.032,80         | 30             | 2.449,51         | 1.332         | 8.385,52          | ASSORO                  | 003               |
| 26                | 340,32           | 7             | 178,30           | 3              | 219,50           | 1.436         | 4.241,32          | BARRAFRANCA             | 004               |
| 84                | 1.103,30         | 72            | 2.161,74         | 26             | 2.370,25         | 1.103         | 7.595,75          | CALASCIBETTA            | 005               |
| 11                | 137,31           | 8             | 219,65           | 2              | 305,00           | 218           | 1.112,17          | CATENANUOVA             | 006               |
| 176               | 2.321,68         | 66            | 1.912,05         | 16             | 1.304,71         | 3.901         | 12.828,12         | CENTURIFE               | 007               |
| 65                | 913,81           | 40            | 1.301,12         | 34             | 5.663,65         | 575           | 9.284,64          | CERAMI                  | 008               |
| 204               | 2.796,03         | 133           | 4.223,58         | 109            | 17.727,74        | 2.846         | 29.897,47         | ENNA                    | 009               |
| 52                | 688,69           | 33            | 993,78           | 12             | 996,24           | 989           | 4.829,43          | GAGLIANO CASTELFERRATO  | 010               |
| 85                | 1.186,31         | 62            | 1.829,55         | 24             | 1.895,26         | 1.549         | 8.339,68          | LEONFORTE               | 011               |
| 289               | 3.797,78         | 115           | 3.423,44         | 64             | 10.272,09        | 1.599         | 22.261,75         | NICOSIA                 | 012               |
| 59                | 795,00           | 17            | 476,32           | 11             | 941,77           | 1.340         | 4.581,34          | NISSORIA                | 013               |
| 236               | 3.112,88         | 89            | 2.493,49         | 61             | 8.193,42         | 4.477         | 24.168,53         | PIAZZA ARMERINA         | 014               |
| 100               | 1.405,93         | 37            | 1.075,00         | 19             | 2.503,98         | 1.612         | 8.827,22          | PIETRAPERZIA            | 015               |
| 131               | 1.799,92         | 91            | 2.791,27         | 66             | 6.250,83         | 1.682         | 14.375,05         | REGALBUTO               | 016               |
| 46                | 624,62           | 30            | 922,60           | 22             | 3.320,84         | 529           | 6.134,32          | SPELINGA                | 017               |
| 189               | 2.506,79         | 135           | 3.945,12         | 32             | 2.891,31         | 1.111         | 11.715,37         | TROINA                  | 018               |
| 8                 | 109,75           | 1             | 24,24            | —              | —                | 351           | 615,46            | VALGUARNERA CAROPEPE    | 019               |
| 36                | 512,05           | 25            | 717,71           | 15             | 1.842,21         | 528           | 3.982,35          | VILLAROSA               | 020               |
| <b>2.200</b>      | <b>29.587,31</b> | <b>1.226</b>  | <b>36.517,79</b> | <b>649</b>     | <b>84.841,87</b> | <b>31.227</b> | <b>218.929,89</b> | <b>TOTALE PROVINCIA</b> |                   |

**TAV. 33 — Aziende e relativa superficie agricola utilizzata***Superficie*

| Codice dei Comuni | COMUNI                  | CLASSI DI SUPERFICIE |                 |              |                 |              |                  |              |                  |
|-------------------|-------------------------|----------------------|-----------------|--------------|-----------------|--------------|------------------|--------------|------------------|
|                   |                         | Fino a 0,99          |                 | 1,00 - 1,99  |                 | 2,00 - 4,99  |                  | 5,00 - 9,99  |                  |
|                   |                         | Aziende              | Superficie      | Aziende      | Superficie      | Aziende      | Superficie       | Aziende      | Superficie       |
| 001               | AGIRA                   | 479                  | 228,06          | 257          | 360,59          | 422          | 1.329,85         | 266          | 1.818,80         |
| 002               | AIDONE                  | 420                  | 216,38          | 344          | 517,49          | 882          | 3.069,82         | 395          | 2.617,64         |
| 003               | ASSORO                  | 493                  | 211,97          | 209          | 289,93          | 296          | 982,91           | 147          | 1.031,62         |
| 004               | BARRAFRANCA             | 432                  | 228,06          | 304          | 444,74          | 488          | 1.605,75         | 178          | 1.197,15         |
| 005               | CALASCIBETTA            | 424                  | 168,37          | 160          | 236,34          | 221          | 727,78           | 129          | 898,74           |
| 006               | CATENANUOVA             | 71                   | 36,24           | 45           | 66,94           | 61           | 206,51           | 20           | 135,80           |
| 007               | CENTURIFE               | 1.648                | 790,01          | 799          | 1.130,73        | 831          | 2.656,11         | 372          | 2.596,25         |
| 008               | CERAMI                  | 104                  | 56,94           | 86           | 123,66          | 148          | 486,23           | 104          | 751,81           |
| 009               | ENNA                    | 1.068                | 477,99          | 439          | 629,01          | 607          | 1.972,86         | 305          | 2.133,27         |
| 010               | GAGLIANO CASTELFERRATO  | 289                  | 132,51          | 202          | 282,09          | 284          | 890,36           | 121          | 809,79           |
| 011               | LEONFORTE               | 440                  | 218,57          | 329          | 472,49          | 421          | 1.371,46         | 196          | 1.371,36         |
| 012               | NICOSIA                 | 139                  | 88,17           | 175          | 266,66          | 433          | 1.550,24         | 435          | 3.164,78         |
| 013               | NISSORIA                | 570                  | 263,28          | 273          | 385,98          | 303          | 951,90           | 122          | 839,27           |
| 014               | PIAZZA ARMERINA         | 1.222                | 672,70          | 990          | 1.403,02        | 1.315        | 4.249,63         | 582          | 4.004,13         |
| 015               | PIETRAPERZIA            | 435                  | 228,41          | 341          | 473,05          | 453          | 1.477,77         | 233          | 1.574,95         |
| 016               | REGALBUTO               | 472                  | 241,31          | 307          | 416,60          | 387          | 1.238,00         | 241          | 1.694,82         |
| 017               | SPERLINGA               | 98                   | 47,70           | 103          | 146,22          | 146          | 470,98           | 92           | 628,84           |
| 018               | TROINA                  | 207                  | 104,42          | 139          | 198,06          | 260          | 878,77           | 189          | 1.366,31         |
| 019               | VALGUARNERA CAROPEPE    | 183                  | 79,76           | 73           | 99,39           | 74           | 220,25           | 12           | 79,23            |
| 020               | VILLAROSA               | 195                  | 96,18           | 85           | 126,07          | 132          | 404,48           | 39           | 261,22           |
|                   | <b>TOTALE PROVINCIA</b> | <b>9.389</b>         | <b>4.587,03</b> | <b>5.660</b> | <b>8.069,06</b> | <b>8.164</b> | <b>26.741,66</b> | <b>4.178</b> | <b>28.975,78</b> |

**per classe di superficie agricola utilizzata (SAU) e comune***in ettari*

| AGRICOLA UTILIZZATA (SAU) |                  |               |                  |                |                  |               |                   | COMUNI                  | Codice dei Comuni |
|---------------------------|------------------|---------------|------------------|----------------|------------------|---------------|-------------------|-------------------------|-------------------|
| 10,00 - 19,99             |                  | 20,00 - 49,99 |                  | 50,00 ed oltre |                  | TOTALE        |                   |                         |                   |
| Aziende                   | Superficie       | Aziende       | Superficie       | Aziende        | Superficie       | Aziende       | Superficie        |                         |                   |
| 157                       | 2.208,36         | 107           | 3.096,33         | 53             | 4.600,00         | 1.741         | 13.641,99         | AGIRA                   | 001               |
| 134                       | 1.766,36         | 86            | 2.533,33         | 45             | 4.614,91         | 2.306         | 15.335,93         | AIDONE                  | 002               |
| 100                       | 1.382,57         | 58            | 1.917,91         | 29             | 2.363,54         | 1.332         | 8.180,45          | ASSORO                  | 003               |
| 25                        | 327,30           | 6             | 152,28           | 3              | 217,67           | 1.436         | 4.172,95          | BARRAFRANCA             | 004               |
| 74                        | 1.001,39         | 74            | 2.314,92         | 21             | 1.915,62         | 1.103         | 7.263,16          | CALASCIBETTA            | 005               |
| 11                        | 137,01           | 8             | 215,32           | 2              | 304,90           | 218           | 1.102,72          | CATENANUOVA             | 006               |
| 171                       | 2.264,16         | 64            | 1.853,18         | 16             | 1.302,16         | 3.901         | 12.592,60         | CENTURIFE               | 007               |
| 61                        | 882,17           | 38            | 1.255,02         | 34             | 3.750,69         | 575           | 7.306,52          | CERAMI                  | 008               |
| 191                       | 2.685,57         | 128           | 4.074,78         | 103            | 12.559,71        | 2.841         | 24.533,19         | ENNA                    | 009               |
| 47                        | 622,87           | 32            | 972,51           | 11             | 874,38           | 986           | 4.584,51          | GAGLIANO CASTELFERRATO  | 010               |
| 83                        | 1.213,45         | 55            | 1.643,85         | 24             | 1.834,79         | 1.548         | 8.125,97          | LEONFORTE               | 011               |
| 246                       | 3.344,97         | 112           | 3.424,37         | 56             | 5.337,72         | 1.596         | 17.176,91         | NICOSIA                 | 012               |
| 45                        | 615,48           | 17            | 451,48           | 10             | 854,22           | 1.340         | 4.361,61          | NISSORIA                | 013               |
| 223                       | 3.005,41         | 79            | 2.280,33         | 54             | 5.531,31         | 4.465         | 21.146,53         | PIAZZA ARMERINA         | 014               |
| 96                        | 1.359,25         | 37            | 1.077,50         | 17             | 2.307,34         | 1.612         | 8.498,27          | PIETRAPERZIA            | 015               |
| 124                       | 1.737,98         | 86            | 2.658,58         | 63             | 5.924,15         | 1.680         | 13.911,44         | REGALBUTO               | 016               |
| 44                        | 620,99           | 27            | 831,95           | 19             | 2.550,77         | 529           | 5.297,45          | SPERLINGA               | 017               |
| 174                       | 2.439,59         | 114           | 3.491,69         | 27             | 2.462,27         | 1.110         | 10.941,11         | TROINA                  | 018               |
| 8                         | 109,21           | 1             | 24,00            | —              | —                | 351           | 611,84            | VALGUARNERA CAROPEPE    | 019               |
| 37                        | 519,52           | 26            | 759,91           | 13             | 1.685,26         | 527           | 3.852,64          | VILLAROSA               | 020               |
| <b>2.051</b>              | <b>28.243,61</b> | <b>1.155</b>  | <b>35.029,24</b> | <b>600</b>     | <b>60.991,41</b> | <b>31.197</b> | <b>192.637,79</b> | <b>TOTALE PROVINCIA</b> |                   |

**TAV. 34 — Ripartizione della superficie aziendale secondo l'utilizzazione dei terreni per comune***Superficie in ettari*

| Codice dei Comuni | COMUNI                  | SUPERFICIE AGRICOLA UTILIZZATA (SAU) |                            |                         |                   | SUPERFICIE A BOSCHI | ALTRA SUPERFICIE | TOTALE            |
|-------------------|-------------------------|--------------------------------------|----------------------------|-------------------------|-------------------|---------------------|------------------|-------------------|
|                   |                         | Seminativi                           | Prati permanenti e pascoli | Coltivazioni permanenti | TOTALE            |                     |                  |                   |
| 001               | AGIRA                   | 11.199,61                            | 1.645,05                   | 797,33                  | 13.641,99         | 325,38              | 556,57           | 14.523,94         |
| 002               | AIDONE                  | 13.384,80                            | 635,87                     | 1.315,26                | 15.335,93         | 5.735,15            | 159,38           | 21.230,46         |
| 003               | ASSORO                  | 6.924,75                             | 852,04                     | 403,66                  | 8.180,45          | 0,71                | 204,36           | 8.385,52          |
| 004               | BARRAFRANCA             | 3.024,78                             | 194,33                     | 953,84                  | 4.172,95          | 20,19               | 48,18            | 4.241,32          |
| 005               | CALASCIBETTA            | 6.052,31                             | 904,33                     | 306,52                  | 7.263,16          | 215,99              | 116,60           | 7.595,75          |
| 006               | CATENANUOVA             | 928,05                               | 65,75                      | 108,92                  | 1.102,72          | —                   | 9,45             | 1.112,17          |
| 007               | CENTURIFE               | 8.064,98                             | 1.287,58                   | 3.240,04                | 12.592,60         | 0,35                | 235,17           | 12.828,12         |
| 008               | CERAMI                  | 4.511,67                             | 2.591,27                   | 203,58                  | 7.306,52          | 1.854,60            | 123,52           | 9.284,64          |
| <b>009</b>        | <b>ENNA</b>             | <b>19.525,84</b>                     | <b>3.054,82</b>            | <b>1.952,53</b>         | <b>24.533,19</b>  | <b>4.856,92</b>     | <b>507,36</b>    | <b>29.897,47</b>  |
| 010               | GAGLIANO CASTELFERRATO  | 2.907,72                             | 1.330,30                   | 346,49                  | 4.584,51          | 150,74              | 94,18            | 4.829,43          |
| 011               | LEONFORTE               | 5.916,52                             | 1.036,32                   | 1.173,13                | 8.125,97          | 72,52               | 141,19           | 8.339,68          |
| 012               | NICOSIA                 | 10.323,09                            | 6.242,93                   | 610,89                  | 17.176,91         | 4.799,76            | 285,08           | 22.261,75         |
| 013               | NISSORIA                | 3.087,57                             | 856,79                     | 417,25                  | 4.361,61          | 142,95              | 76,78            | 4.581,34          |
| 014               | PIAZZA ARMERINA         | 14.337,27                            | 1.753,06                   | 5.056,20                | 21.146,53         | 2.698,38            | 323,62           | 24.168,53         |
| 015               | PIETRAPERZIA            | 6.947,40                             | 176,75                     | 1.374,12                | 8.498,27          | 10,01               | 318,94           | 8.827,22          |
| 016               | REGALBUTO               | 8.035,01                             | 4.571,73                   | 1.304,70                | 13.911,44         | 138,87              | 324,74           | 14.375,05         |
| 017               | SPERLINGA               | 3.808,19                             | 1.393,75                   | 95,51                   | 5.297,45          | 696,11              | 140,76           | 6.134,32          |
| 018               | TROINA                  | 7.728,96                             | 2.591,09                   | 621,06                  | 10.941,11         | 82,37               | 691,89           | 11.715,37         |
| 019               | VALGUARNERA CAROPEPE    | 534,92                               | 10,10                      | 66,82                   | 611,84            | —                   | 3,62             | 615,46            |
| 020               | VILLAROSA               | 2.873,76                             | 619,12                     | 359,76                  | 3.852,64          | 0,21                | 129,50           | 3.982,35          |
|                   | <b>TOTALE PROVINCIA</b> | <b>140.117,20</b>                    | <b>31.812,98</b>           | <b>20.707,61</b>        | <b>192.637,79</b> | <b>21.801,21</b>    | <b>4.490,89</b>  | <b>218.929,89</b> |

**TAV. 35 — Aziende con seminativi per principali coltivazioni e comune***Superficie in ettari*

| Codice dei Comuni | COMUNI                  | CEREALI       |                      |                 |                       | COLTIVAZIONI ORTIVE |                                  | COLTIVAZIONI FORAGGERE AVVICENDATE |   |
|-------------------|-------------------------|---------------|----------------------|-----------------|-----------------------|---------------------|----------------------------------|------------------------------------|---|
|                   |                         | TOTALE        |                      | di cui frumento |                       | Aziende             | Superficie a coltivazioni ortive | Aziende                            | Superficie a coltivazioni foraggere avvicendate |
|                   |                         | Aziende       | Superficie a cereali | Aziende         | Superficie a frumento |                     |                                  |                                    |   |
| 001               | AGIRA                   | 1.131         | 7.709,48             | 1.121           | 7.666,61              | 32                  | 21,86                            | 97                                 | 1.003,16  |
| 002               | AIDONE                  | 1.548         | 9.613,65             | 1.539           | 9.575,29              | 46                  | 68,95                            | 33                                 | 379,92  |
| 003               | ASSORO                  | 702           | 4.356,84             | 696             | 4.340,01              | 60                  | 14,54                            | 42                                 | 379,72  |
| 004               | BARRAFRANCA             | 854           | 1.874,70             | 852             | 1.872,55              | 104                 | 29,45                            | 12                                 | 18,70   |
| 005               | CALASCIBETTA            | 511           | 2.881,63             | 498             | 2.840,55              | 53                  | 19,08                            | 146                                | 689,18  |
| 006               | CATENANUOVA             | 130           | 701,46               | 130             | 700,96                | 3                   | 1,31                             | 1                                  | 3,99  |
| 007               | CENTURIFE               | 1.148         | 5.404,40             | 1.146           | 5.390,13              | 84                  | 47,50                            | 4                                  | 11,94   |
| 008               | CERAMI                  | 414           | 1.732,91             | 413             | 1.718,31              | 10                  | 8,34                             | 253                                | 888,43  |
| 009               | ENNA                    | 1.410         | 10.731,36            | 1.408           | 10.375,42             | 360                 | 231,46                           | 392                                | 3.743,43  |
| 010               | GAGLIANO CASTELFERRATO  | 587           | 1.661,62             | 584             | 1.650,80              | 8                   | 2,00                             | 156                                | 467,21  |
| 011               | LEONFORTE               | 938           | 3.578,98             | 935             | 3.567,60              | 69                  | 17,37                            | 100                                | 814,15  |
| 012               | NICOSIA                 | 1.399         | 5.172,42             | 1.395           | 5.102,68              | 87                  | 19,74                            | 1.046                              | 3.122,88  |
| 013               | NISSORIA                | 719           | 1.585,96             | 716             | 1.569,50              | 87                  | 17,65                            | 113                                | 420,80  |
| 014               | PIAZZA ARMERINA         | 2.233         | 8.861,06             | 2.216           | 8.457,76              | 267                 | 265,09                           | 64                                 | 728,11  |
| 015               | PIETRAPERZIA            | 977           | 4.265,24             | 975             | 4.246,69              | 12                  | 7,61                             | 7                                  | 44,16   |
| 016               | REGALBUTO               | 929           | 6.308,75             | 928             | 6.307,25              | 29                  | 13,45                            | 97                                 | 785,44  |
| 017               | SPERLINGA               | 419           | 1.782,55             | 418             | 1.722,04              | 5                   | 3,17                             | 280                                | 1.809,78  |
| 018               | TROINA                  | 828           | 4.159,06             | 827             | 4.149,06              | 21                  | 18,28                            | 428                                | 1.866,78  |
| 019               | VALGUARNERA CAROPEPE    | 138           | 290,76               | 138             | 284,76                | 12                  | 3,25                             | 5                                  | 12,12   |
| 020               | VILLAROSA               | 320           | 2.460,94             | 319             | 2.415,92              | 34                  | 13,31                            | 21                                 | 95,13   |
|                   | <b>TOTALE PROVINCIA</b> | <b>17.335</b> | <b>85.133,77</b>     | <b>17.254</b>   | <b>83.953,89</b>      | <b>1.383</b>        | <b>823,41</b>                    | <b>3.297</b>                       | <b>17.285,03</b>                                |



**TAV. 36 — Aziende con coltivazioni legnose agrarie per principali coltivazioni e comune***Superficie in ettari*

| Codice dei Comuni | COMUNI                  | VITE         |                   | OLIVO         |                     | AGRUMI       |                      | FRUTTIFERI   |                         |
|-------------------|-------------------------|--------------|-------------------|---------------|---------------------|--------------|----------------------|--------------|-------------------------|
|                   |                         | Aziende      | Superficie a vite | Aziende       | Superficie ad olivo | Aziende      | Superficie ad agrumi | Aziende      | Superficie a fruttiferi |
| 001               | AGIRA                   | 293          | 110,38            | 809           | 394,32              | 39           | 27,27                | 589          | 265,36                  |
| 002               | AIDONE                  | 292          | 523,76            | 543           | 495,56              | 41           | 76,44                | 160          | 212,10                  |
| 003               | ASSORO                  | 524          | 114,07            | 665           | 167,78              | 32           | 46,50                | 455          | 73,58                   |
| 004               | BARRAFRANCA             | 281          | 77,13             | 771           | 284,76              | 74           | 33,20                | 679          | 558,07                  |
| 005               | CALASCIBETTA            | 300          | 76,40             | 565           | 165,15              | 3            | 0,60                 | 341          | 64,16                   |
| 006               | CATENANUOVA             | 10           | 2,97              | 80            | 30,69               | 30           | 73,36                | 8            | 1,68                    |
| 007               | CENTURIFE               | 67           | 35,42             | 811           | 510,31              | 1.677        | 2.494,00             | 335          | 200,31                  |
| 008               | CERAMI                  | 301          | 83,53             | 58            | 53,03               | 2            | 1,14                 | 57           | 60,63                   |
| 009               | ENNA                    | 1.024        | 439,35            | 933           | 754,15              | 29           | 29,19                | 839          | 668,20                  |
| 010               | GAGLIANO CASTELFERRATO  | 525          | 84,92             | 393           | 139,22              | 4            | 1,72                 | 268          | 120,14                  |
| 011               | LEONFORTE               | 423          | 127,62            | 1.207         | 764,70              | 71           | 73,12                | 713          | 207,14                  |
| 012               | NICOSIA                 | 1.029        | 230,80            | 550           | 270,86              | —            | —                    | 255          | 109,23                  |
| 013               | NISSORIA                | 445          | 113,04            | 536           | 188,79              | 11           | 14,83                | 417          | 100,49                  |
| 014               | PIAZZA ARMERINA         | 1.930        | 776,17            | 2.362         | 1.664,26            | 177          | 91,69                | 2.225        | 2.504,13                |
| 015               | PIETRAPERZIA            | 148          | 110,57            | 776           | 367,34              | 20           | 6,30                 | 883          | 888,91                  |
| 016               | REGALBUTO               | 23           | 10,12             | 552           | 364,78              | 502          | 804,93               | 210          | 124,38                  |
| 017               | SPERLINGA               | 271          | 74,54             | 10            | 5,05                | —            | —                    | 11           | 15,92                   |
| 018               | TROINA                  | 309          | 88,17             | 260           | 273,22              | 8            | 3,65                 | 386          | 250,10                  |
| 019               | VALGUARNERA CAROPEPE    | 50           | 14,74             | 105           | 21,69               | 7            | 0,96                 | 117          | 29,43                   |
| 020               | VILLAROSA               | 109          | 45,82             | 317           | 154,35              | 2            | 0,23                 | 260          | 159,36                  |
|                   | <b>TOTALE PROVINCIA</b> | <b>8.354</b> | <b>3.139,52</b>   | <b>12.303</b> | <b>7.070,01</b>     | <b>2.729</b> | <b>3.779,13</b>      | <b>9.208</b> | <b>6.613,32</b>         |

**TAV. 37 — Aziende con allevamenti per principali categorie di bestiame e comune**

| Codice dei Comuni | COMUNI                  | TOTALE DELLE AZIENDE CON ALLEVAMENTI | BOVINI       |               |               | OVINI        |               | SUINI        |              |
|-------------------|-------------------------|--------------------------------------|--------------|---------------|---------------|--------------|---------------|--------------|--------------|
|                   |                         |                                      | Aziende      | Capi          |               | Aziende      | Capi          | Aziende      | Capi         |
|                   |                         |                                      |              | TOTALE        | di cui vacche |              |               |              |              |
| 001               | AGIRA                   | 215                                  | 117          | 4.313         | 1.108         | 43           | 3.355         | 56           | 403          |
| 002               | AIDONE                  | 95                                   | 48           | 1.141         | 287           | 20           | 2.267         | 12           | 231          |
| 003               | ASSORO                  | 192                                  | 53           | 1.586         | 243           | 25           | 1.954         | 72           | 157          |
| 004               | BARRAFRANCA             | 50                                   | 6            | 52            | 6             | 12           | 1.037         | 5            | 435          |
| 005               | CALASCIBETTA            | 167                                  | 103          | 3.167         | 217           | 35           | 941           | 27           | 270          |
| 006               | CATENANUOVA             | 2                                    | 1            | 57            | 22            | 1            | 6             | 1            | 11           |
| 007               | CENTURIFE               | 21                                   | 4            | 92            | 1             | 3            | 700           | —            | —            |
| 008               | CERAMI                  | 206                                  | 157          | 6.755         | 1.858         | 56           | 2.700         | 96           | 572          |
| 009               | ENNA                    | 349                                  | 179          | 5.814         | 1.989         | 110          | 9.629         | 46           | 397          |
| 010               | GAGLIANO CASTELFERRATO  | 173                                  | 83           | 3.315         | 490           | 33           | 1.997         | 31           | 220          |
| 011               | LEONFORTE               | 258                                  | 103          | 2.752         | 576           | 29           | 1.897         | 49           | 2.945        |
| 012               | NICOSIA                 | 956                                  | 716          | 10.061        | 2.744         | 493          | 9.257         | 518          | 766          |
| 013               | NISSORIA                | 360                                  | 143          | 2.444         | 327           | 84           | 1.343         | 127          | 328          |
| 014               | PIAZZA ARMERINA         | 171                                  | 73           | 1.745         | 566           | 59           | 8.836         | 33           | 345          |
| 015               | PIETRAPERZIA            | 45                                   | 7            | 172           | 25            | 9            | 1.020         | 1            | 6            |
| 016               | REGALBUTO               | 180                                  | 103          | 4.724         | 1.892         | 38           | 2.074         | 62           | 743          |
| 017               | SPERLINGA               | 221                                  | 148          | 3.173         | 1.272         | 71           | 2.155         | 49           | 441          |
| 018               | TROINA                  | 391                                  | 305          | 7.545         | 2.025         | 101          | 2.776         | 203          | 665          |
| 019               | VALGUARNERA CAROPEPE    | 11                                   | 4            | 85            | —             | —            | —             | 2            | 43           |
| 020               | VILLAROSA               | 26                                   | 15           | 557           | 62            | 7            | 447           | 4            | 120          |
|                   | <b>TOTALE PROVINCIA</b> | <b>4.089</b>                         | <b>2.368</b> | <b>59.550</b> | <b>15.710</b> | <b>1.229</b> | <b>54.391</b> | <b>1.394</b> | <b>9.098</b> |

**TAV. 38 — Aziende che utilizzano i principali mezzi meccanici di uso agricolo per comune**

| Codice dei Comuni | COMUNI                  | TRATTRICI     |                              | MOTOCOLTIVATORI |                              | APPARECCHI PER LA IRRORAZIONE E LA LOTTA ANTIPARASSITARIA |                              | TREBBIATRICI E MIETTITREBBIATRICI |                              | RACCOGLITRICI-TRINCIATRICI |                              |
|-------------------|-------------------------|---------------|------------------------------|-----------------|------------------------------|---|------------------------------|-----------------------------------|------------------------------|----------------------------|------------------------------|
|                   |                         | Aziende       | Numero di mezzi in proprietà | Aziende         | Numero di mezzi in proprietà | Aziende   | Numero di mezzi in proprietà | Aziende                           | Numero di mezzi in proprietà | Aziende                    | Numero di mezzi in proprietà |
| 001               | AGIRA                   | 1.333         | 151                          | 172             | 131                          | 29  | 8                            | 1.064                             | 22                           | 9                          | 5                            |
| 002               | AIDONE                  | 1.902         | 439                          | 437             | 153                          | 201   | 18                           | 1.432                             | 39                           | 7                          | 5                            |
| 003               | ASSORO                  | 721           | 138                          | 394             | 245                          | 4   | 2                            | 571                               | 7                            | 1                          | 1                            |
| 004               | BARRAFRANCA             | 1.280         | 51                           | 360             | 314                          | 14  | 3                            | 809                               | 1                            | 6                          | —                            |
| 005               | CALASCIBETTA            | 503           | 52                           | 399             | 219                          | 4   | 1                            | 438                               | 3                            | 16                         | 6                            |
| 006               | CATENANUOVA             | 173           | 33                           | 47              | 38                           | 2   | 2                            | 121                               | 4                            | —                          | —                            |
| 007               | CENTURIFE               | 1.455         | 288                          | 1.371           | 553                          | 285   | 110                          | 909                               | 8                            | 5                          | 1                            |
| 008               | CERAMI                  | 47            | 50                           | 86              | 102                          | —   | —                            | 9                                 | 1                            | 1                          | 1                            |
| 009               | ENNA                    | 1.738         | 381                          | 1.241           | 1.194                        | 97  | 74                           | 1.328                             | 28                           | 75                         | 60                           |
| 010               | GAGLIANO CASTELFERRATO  | 331           | 45                           | 379             | 63                           | 2   | —                            | 498                               | 6                            | 21                         | 5                            |
| 011               | LEONFORTE               | 964           | 81                           | 628             | 325                          | 97  | 11                           | 856                               | 6                            | 20                         | 6                            |
| 012               | NICOSIA                 | 673           | 259                          | 721             | 705                          | 33  | 11                           | 287                               | 33                           | 112                        | 39                           |
| 013               | NISSORIA                | 157           | 157                          | 214             | 225                          | 3   | 3                            | 201                               | 41                           | 49                         | 12                           |
| 014               | PIAZZA ARMERINA         | 2.126         | 269                          | 2.918           | 1.830                        | 45  | 31                           | 1.973                             | 26                           | 11                         | 3                            |
| 015               | PIETRAPERZIA            | 1.578         | 110                          | 138             | 117                          | 138   | 13                           | 960                               | 7                            | 5                          | 1                            |
| 016               | REGALBUTO               | 1.039         | 114                          | 754             | 444                          | 16  | 14                           | 914                               | 16                           | 11                         | 5                            |
| 017               | SPERLINGA               | 43            | 66                           | 90              | 94                           | —   | —                            | 1                                 | 1                            | 10                         | 12                           |
| 018               | TROINA                  | 797           | 101                          | 123             | 108                          | 16  | 8                            | 673                               | 10                           | 29                         | 12                           |
| 019               | VALGUARNERA CAROPEPE    | 192           | 9                            | 161             | 94                           | 2   | 1                            | 131                               | —                            | 1                          | 1                            |
| 020               | VILLAROSA               | 251           | 35                           | 152             | 117                          | 2   | 4                            | 138                               | 2                            | 5                          | 6                            |
|                   | <b>TOTALE PROVINCIA</b> | <b>17.303</b> | <b>2.829</b>                 | <b>10.785</b>   | <b>7.071</b>                 | <b>990</b>  | <b>314</b>                   | <b>13.313</b>                     | <b>259</b>                   | <b>394</b>                 | <b>181</b>                   |

**TAV. 39 — Giornate di lavoro prestate dalle varie categorie di manodopera agricola per comune**

| Codice dei Comuni | COMUNI                  | CATEGORIE DI MANODOPERA AGRICOLA |                        |                                |                  |   |   | TOTALE           |
|-------------------|-------------------------|----------------------------------|------------------------|--------------------------------|------------------|---|---|------------------|
|                   |                         | Manodopera familiare             |                        |                                |                  | Operai a tempo indeterminato, categorie speciali, impiegati e dirigenti | Operai a tempo determinato, coloni impropri ed assimilati |                  |
|                   |                         | conduttore                       | coniuge del conduttore | altri familiari del conduttore | TOTALE           |   |   |                  |
| 001               | AGIRA                   | 69.798                           | 8.225                  | 18.496                         | 96.519           | 2.154   | 14.210  | 112.883          |
| 002               | AIDONE                  | 50.195                           | 1.774                  | 10.365                         | 62.334           | 20.027  | 106.689   | 189.050          |
| 003               | ASSORO                  | 46.279                           | 5.449                  | 8.968                          | 60.696           | 2.745   | 18.771  | 82.212           |
| 004               | BARRAFRANCA             | 45.654                           | 2.649                  | 5.894                          | 54.197           | 638   | 13.304  | 68.139           |
| 005               | CALASCIBETTA            | 47.426                           | 4.392                  | 3.102                          | 54.920           | 250   | 8.406   | 63.576           |
| 006               | CATENANUOVA             | 8.020                            | 770                    | 1.566                          | 10.356           | —   | 1.840   | 12.196           |
| 007               | CENTURIFE               | 117.561                          | 6.521                  | 15.374                         | 139.456          | 2.491   | 89.526  | 231.473          |
| 008               | CERAMI                  | 62.550                           | 9.164                  | 20.422                         | 92.136           | 5.252   | 47.417  | 144.805          |
| 009               | ENNA                    | 213.964                          | 57.146                 | 75.075                         | 346.185          | 33.256  | 94.293  | 473.734          |
| 010               | GAGLIANO CASTELFERRATO  | 46.377                           | 2.600                  | 7.174                          | 56.151           | 1.702   | 6.462   | 64.315           |
| 011               | LEONFORTE               | 85.337                           | 11.595                 | 28.007                         | 124.939          | 2.339   | 22.769  | 150.047          |
| 012               | NICOSIA                 | 164.200                          | 45.078                 | 63.305                         | 272.583          | 15.970  | 22.280  | 310.833          |
| 013               | NISSORIA                | 67.348                           | 6.900                  | 7.615                          | 81.863           | 290   | 5.964   | 88.117           |
| 014               | PIAZZA ARMERINA         | 225.474                          | 9.544                  | 19.535                         | 254.553          | 3.519   | 69.760  | 327.832          |
| 015               | PIETRAPERZIA            | 33.601                           | 1.936                  | 6.481                          | 42.018           | 890   | 21.539  | 64.447           |
| 016               | REGALBUTO               | 85.019                           | 10.343                 | 15.883                         | 111.245          | 2.100   | 15.662  | 129.007          |
| 017               | SPERLINGA               | 40.600                           | 7.105                  | 8.212                          | 55.917           | 1.869   | 18.678  | 76.464           |
| 018               | TROINA                  | 111.867                          | 20.844                 | 18.633                         | 151.344          | 11.128  | 11.544  | 174.016          |
| 019               | VALGUARNERA CAROPEPE    | 8.067                            | 30                     | 365                            | 8.462            | —   | 1.851   | 10.313           |
| 020               | VILLAROSA               | 22.182                           | 605                    | 2.140                          | 24.927           | 340   | 1.949   | 27.216           |
|                   | <b>TOTALE PROVINCIA</b> | <b>1.551.519</b>                 | <b>212.670</b>         | <b>336.612</b>                 | <b>2.100.801</b> | <b>106.960</b>  | <b>592.914</b>  | <b>2.800.675</b> |

**TAV. 40 — Aziende secondo l'attività lavorativa aziendale ed extraaziendale del conduttore per comune**

| Codice dei Comuni | COMUNI                  | ATTIVITÀ PRESTATATA             |                                  |   |  |  |              |                               |                            |                  |
|-------------------|-------------------------|---------------------------------|----------------------------------|---|--|--|--------------|-------------------------------|----------------------------|------------------|
|                   |                         | Esclusivamente presso l'azienda | Prevalentemente presso l'azienda |   |  | Prevalentemente extraaziendale           |              |                               |                            |                  |
|                   |                         |                                 | TOTALE                           | con attività secondarie presso altre aziende agricole | con attività secondaria in aziende industriali | con attività secondaria in altri settori | TOTALE       | presso altre aziende agricole | presso aziende industriali | in altri settori |
| 001               | AGIRA                   | 1.146                           | 28                               | 22  | 1  | 5  | 566          | 66                            | 83                         | 417              |
| 002               | AIDONE                  | 1.608                           | 33                               | 19  | —  | 14                                       | 665          | 259                           | 58                         | 348              |
| 003               | ASSORO                  | 868                             | 45                               | 22  | 3  | 20                                       | 419          | 68                            | 57                         | 294              |
| 004               | BARRAFRANCA             | 970                             | 18                               | 11  | —  | 7  | 449          | 30                            | 35                         | 384              |
| 005               | CALASCIBETTA            | 814                             | 4                                | —   | 1  | 3  | 285          | 10                            | 46                         | 229              |
| 006               | CATENANUOVA             | 156                             | —                                | —   | —  | —  | 62           | 2                             | 6                          | 54               |
| 007               | CENTURIFE               | 2.778                           | 69                               | 25  | —  | 44                                       | 1.049        | 289                           | 48                         | 712              |
| 008               | CERAMI                  | 482                             | 5                                | 2   | —  | 3  | 87           | 5                             | —                          | 82               |
| 009               | ENNA                    | 2.034                           | 60                               | 16  | 10   | 35                                       | 749          | 36                            | 60                         | 653              |
| 010               | GAGLIANO CASTELFERRATO  | 758                             | 12                               | 6   | —  | 6  | 218          | 5                             | 2                          | 211              |
| 011               | LEONFORTE               | 1.080                           | 60                               | 25  | 2  | 33                                       | 407          | 71                            | 54                         | 282              |
| 012               | NICOSIA                 | 1.375                           | 35                               | 8   | 1  | 26                                       | 184          | 29                            | 8                          | 147              |
| 013               | NISSORIA                | 724                             | 43                               | 20  | —  | 23                                       | 573          | 128                           | 82                         | 363              |
| 014               | PIAZZA ARMERINA         | 2.703                           | 116                              | 33  | —  | 83                                       | 1.651        | 181                           | 61                         | 1.409            |
| 015               | PIETRAPERZIA            | 1.211                           | 16                               | 3   | 4  | 9  | 383          | 16                            | 43                         | 324              |
| 016               | REGALBUTO               | 1.129                           | 35                               | 17  | 3  | 15                                       | 517          | 174                           | 123                        | 220              |
| 017               | SPERLINGA               | 431                             | 5                                | 2   | —  | 3  | 91           | 5                             | 5                          | 81               |
| 018               | TROINA                  | 612                             | 59                               | 9   | 2  | 48                                       | 438          | 33                            | 30                         | 375              |
| 019               | VALGUARNERA CAROPEPE    | 206                             | 5                                | 3   | —  | 2  | 140          | 40                            | 19                         | 81               |
| 020               | VILLAROSA               | 388                             | 12                               | 5   | —  | 7  | 128          | 9                             | 6                          | 113              |
|                   | <b>TOTALE PROVINCIA</b> | <b>21.473</b>                   | <b>660</b>                       | <b>247</b>  | <b>27</b>                                      | <b>386</b>                               | <b>9.061</b> | <b>1.456</b>                  | <b>826</b>                 | <b>6.779</b>     |

parte terza

**dati provinciali concernenti le aziende  
del "campo di osservazione CEE"**

Nella presente parte sono inserite alcune tavole con i dati provinciali concernenti le aziende del "campo di osservazione CEE", costituito da tutte le aziende con almeno un ettaro di superficie agricola utilizzata, nonché dalle aziende esclusivamente zootecniche, forestali-zootecniche e quelle con meno di un ettaro di superficie agricola utilizzata la cui produzione commercializzata raggiungeva normalmente il valore di 700.000 lire per annata agraria.

Sono escluse pertanto:

- a) le aziende zootecniche, le aziende forestali-zootecniche e le aziende con superficie agricola utilizzata inferiore ad un ettaro la cui produzione commercializzata non raggiungeva normalmente 700.000 lire per annata agraria;
- b) le aziende esclusivamente forestali, vale a dire le aziende i cui terreni erano investiti esclusivamente a boschi (comprese le pioppete) e che non praticavano alcun allevamento di bestiame.

TAV. 41 — Aziende per forma di conduzione, classe di superficie totale,

A -

Superficie

| FORME DI CONDUZIONE<br>CLASSI DI SUPERFICIE TOTALE<br>Ettari                                  | TOTALE        |                   |                  |                   | SOLO PROPRIETÀ |                   |
|---|---------------|-------------------|------------------|-------------------|----------------|-------------------|
|   | Aziende       | Superficie        |                  | TOTALE            | Aziende        | Superficie        |
|   |               | proprietà         | affitto          |                   |                |                   |
| <b>CONDUZIONE DIRETTA DEL COLTIVATORE</b>   | <b>22.993</b> | <b>130.622,31</b> | <b>21.078,79</b> | <b>151.701,10</b> | <b>21.270</b>  | <b>114.626,60</b> |
| -Con solo manodopera familiare  | 16.527        | 80.524,73         | 14.182,41        | 94.707,14         | 15.204         | 70.740,80         |
| Fino a 0,49   | 1.777         | 550,17            | 6,39             | 556,56            | 1.755          | 550,12            |
| 0,50 - 0,99   | 1.788         | 1.271,82          | 17,69            | 1.289,51          | 1.762          | 1.269,22          |
| 1,00 - 1,99   | 3.511         | 4.846,97          | 84,75            | 4.931,72          | 3.434          | 4.818,01          |
| 2,00 - 2,99   | 2.063         | 4.766,95          | 115,78           | 4.882,73          | 1.982          | 4.685,57          |
| 3,00 - 4,99   | 2.786         | 10.223,82         | 371,52           | 10.595,34         | 2.621          | 9.953,59          |
| 5,00 - 9,99   | 2.458         | 15.508,83         | 1.156,64         | 16.665,47         | 2.143          | 14.419,65         |
| 10,00 - 19,99   | 1.277         | 14.558,89         | 2.507,22         | 17.066,11         | 979            | 12.956,11         |
| 20,00 - 29,99   | 375           | 7.320,46          | 1.642,62         | 8.963,08          | 258            | 6.150,06          |
| 30,00 - 49,99   | 263           | 7.212,56          | 2.719,01         | 9.931,57          | 145            | 5.443,13          |
| 50,00 - 99,99   | 176           | 9.256,85          | 2.829,98         | 12.086,83         | 98             | 6.771,38          |
| 100,00 e oltre  | 53            | 5.007,41          | 2.730,81         | 7.738,22          | 27             | 3.723,96          |
| -Con manodopera familiare prevalente  | 4.548         | 31.917,48         | 6.096,55         | 38.014,03         | 4.187          | 26.721,35         |
| Fino a 0,49   | 374           | 120,00            | 0,74             | 120,74            | 371            | 119,26            |
| 0,50 - 0,99   | 464           | 333,28            | 0,85             | 334,13            | 463            | 333,28            |
| 1,00 - 1,99   | 757           | 1.090,44          | 8,44             | 1.098,88          | 748            | 1.086,49          |
| 2,00 - 2,99   | 474           | 1.115,82          | 21,44            | 1.137,26          | 462            | 1.108,56          |
| 3,00 - 4,99   | 856           | 3.203,39          | 63,86            | 3.267,25          | 825            | 3.144,74          |
| 5,00 - 9,99   | 826           | 5.416,01          | 258,25           | 5.674,26          | 755            | 5.148,62          |
| 10,00 - 19,99   | 411           | 4.960,68          | 542,09           | 5.502,77          | 334            | 4.439,32          |
| 20,00 - 29,99   | 142           | 2.767,89          | 681,09           | 3.448,98          | 93             | 2.244,33          |
| 30,00 - 49,99   | 102           | 3.160,97          | 704,75           | 3.865,72          | 68             | 2.578,76          |
| 50,00 - 99,99   | 98            | 4.817,13          | 1.858,28         | 6.675,39          | 48             | 3.244,20          |
| 100,00 e oltre  | 44            | 4.932,61          | 1.956,78         | 6.889,39          | 20             | 3.273,89          |
| -Con manodopera extrafamiliare prevalente   | 1.918         | 18.180,10         | 799,83           | 18.979,93         | 1.879          | 17.164,45         |
| Fino a 0,49   | 195           | 58,47             | 0,10             | 58,57             | 194            | 58,36             |
| 0,50 - 0,99   | 245           | 179,97            | —                | 179,97            | 245            | 179,97            |
| 1,00 - 1,99   | 322           | 446,89            | 3,54             | 450,43            | 319            | 445,05            |
| 2,00 - 2,99   | 217           | 506,96            | 5,86             | 512,82            | 214            | 506,05            |
| 3,00 - 4,99   | 320           | 1.190,59          | 17,87            | 1.208,46          | 312            | 1.180,51          |
| 5,00 - 9,99   | 272           | 1.838,44          | 12,76            | 1.851,20          | 269            | 1.834,44          |
| 10,00 - 19,99   | 161           | 2.220,69          | 8,60             | 2.229,29          | 159            | 2.202,19          |
| 20,00 - 29,99   | 50            | 1.165,26          | 29,00            | 1.194,26          | 48             | 1.142,26          |
| 30,00 - 49,99   | 49            | 1.790,29          | 31,00            | 1.821,29          | 47             | 1.744,29          |
| 50,00 - 99,99   | 48            | 3.028,86          | 224,00           | 3.252,86          | 42             | 2.834,38          |
| 100,00 e oltre  | 39            | 5.753,68          | 467,10           | 6.220,78          | 30             | 5.036,95          |
| <b>CONDUZIONE CON SALARIATI E/O COMPARTICIPANTI<br/>(in economia)</b>                         | <b>4.750</b>  | <b>52.492,21</b>  | <b>4.616,31</b>  | <b>57.108,52</b>  | <b>4.665</b>   | <b>50.864,91</b>  |
| Fino a 0,49   | 528           | 155,50            | 0,10             | 155,60            | 527            | 155,40            |
| 0,50 - 0,99   | 539           | 387,95            | 0,86             | 388,81            | 537            | 387,69            |
| 1,00 - 1,99   | 908           | 1.280,16          | 4,04             | 1.284,20          | 903            | 1.276,99          |
| 2,00 - 2,99   | 503           | 1.187,06          | 9,24             | 1.196,30          | 497            | 1.182,19          |
| 3,00 - 4,99   | 879           | 3.345,30          | 24,73            | 3.370,03          | 870            | 3.335,19          |
| 5,00 - 9,99   | 680           | 4.501,78          | 56,97            | 4.558,75          | 667            | 4.468,86          |
| 10,00 - 19,99   | 317           | 4.203,14          | 109,59           | 4.312,73          | 306            | 4.149,61          |
| 20,00 - 29,99   | 127           | 3.061,34          | 64,56            | 3.125,90          | 121            | 2.973,96          |
| 30,00 - 49,99   | 93            | 3.332,11          | 102,16           | 3.434,27          | 87             | 3.204,70          |
| 50,00 - 99,99   | 97            | 6.551,21          | 453,82           | 7.005,03          | 89             | 6.367,31          |
| 100,00 e oltre  | 79            | 24.486,66         | 3.790,24         | 28.276,90         | 61             | 23.163,01         |
| <b>CONDUZIONE A COLONIA PARZIARIA APPODERATA<br/>(mezzadria) ED ALTRA FORMA DI CONDUZIONE</b> | <b>292</b>    | <b>2.415,91</b>   | <b>387,46</b>    | <b>2.803,37</b>   | <b>264</b>     | <b>2.384,18</b>   |
| Fino a 0,49   | 25            | 7,26              | 0,62             | 7,88              | 23             | 7,26              |
| 0,50 - 0,99   | 24            | 17,25             | —                | 17,25             | 24             | 17,25             |
| 1,00 - 1,99   | 42            | 60,12             | —                | 60,12             | 42             | 60,12             |
| 2,00 - 2,99   | 30            | 67,29             | 4,71             | 72,00             | 28             | 67,29             |
| 3,00 - 4,99   | 54            | 184,28            | 21,77            | 206,05            | 49             | 184,28            |
| 5,00 - 9,99   | 50            | 264,90            | 65,73            | 330,63            | 39             | 254,45            |
| 10,00 - 19,99   | 32            | 410,25            | 37,08            | 447,33            | 29             | 408,97            |
| 20,00 - 29,99   | 11            | 230,98            | 20,05            | 251,03            | 10             | 230,98            |
| 30,00 - 49,99   | 14            | 413,69            | 68,00            | 481,69            | 12             | 413,69            |
| 50,00 - 99,99   | 6             | 381,70            | 54,00            | 435,70            | 5              | 381,70            |
| 100,00 e oltre  | 4             | 378,19            | 115,50           | 493,69            | 3              | 358,19            |
| <b>TOTALE</b>   | <b>28.035</b> | <b>185.530,43</b> | <b>26.082,56</b> | <b>211.612,99</b> | <b>26.199</b>  | <b>167.675,69</b> |
| Fino a 0,49   | 2.899         | 890,66            | 7,95             | 898,61            | 2.870          | 890,30            |
| 0,50 - 0,99   | 3.060         | 2.190,27          | 19,40            | 2.209,67          | 3.031          | 2.187,41          |
| 1,00 - 1,99   | 5.540         | 7.724,58          | 100,77           | 7.825,35          | 5.446          | 7.686,66          |
| 2,00 - 2,99   | 3.287         | 7.644,08          | 157,03           | 7.801,11          | 3.183          | 7.549,66          |
| 3,00 - 4,99   | 4.895         | 18.147,38         | 499,75           | 18.647,13         | 4.677          | 17.798,31         |
| 5,00 - 9,99   | 4.286         | 27.529,96         | 1.550,35         | 29.080,31         | 3.873          | 26.126,02         |
| 10,00 - 19,99   | 2.198         | 26.353,65         | 3.204,58         | 29.558,23         | 1.807          | 24.156,20         |
| 20,00 - 29,99   | 705           | 14.545,93         | 2.437,32         | 16.983,25         | 530            | 12.741,59         |
| 30,00 - 49,99   | 521           | 15.909,62         | 3.624,92         | 19.534,54         | 359            | 13.384,57         |
| 50,00 - 99,99   | 425           | 24.035,75         | 5.420,06         | 29.455,81         | 282            | 19.598,97         |
| 100,00 e oltre  | 219           | 40.558,55         | 9.060,43         | 49.618,98         | 141            | 35.556,00         |

titolo di possesso della superficie totale e zona altimetrica

TOTALE

in ettari

| SOLO AFFITTO                              |                 | PARTE IN PROPRIETÀ E PARTE IN AFFITTO |                  |                  |                  | FORME DI CONDUZIONE<br>CLASSI DI SUPERFICIE TOTALE<br>Ettari          |
|---|-----------------|---------------------------------------|------------------|------------------|------------------|---|
| Aziende                                   | Superficie      | Aziende                               | Superficie       |                  | TOTALE           |   |
|   |                 |                                       | proprietà        | affitto          |                  |   |
| <b>416</b>                                | <b>6.709,89</b> | <b>1.307</b>                          | <b>15.995,71</b> | <b>14.368,90</b> | <b>30.364,61</b> | <b>CONDUZIONE DIRETTA DEL COLTIVATORE</b>                             |
| -Con solo manodopera familiare            | 346             | 977                                   | 9.783,93         | 8.813,64         | 18.597,57        | -Con solo manodopera familiare  |
| Fino a 0,49                               | 21              | 1                                     | 0,05             | 0,12             | 0,17             | Fino a 0,49   |
| 0,50 - 0,99                               | 20              | 6                                     | 2,60             | 2,14             | 4,74             | 0,50 - 0,99   |
| 1,00 - 1,99                               | 38              | 39                                    | 28,96            | 30,33            | 59,29            | 1,00 - 1,99   |
| 2,00 - 2,99                               | 18              | 63                                    | 81,38            | 72,89            | 154,27           | 2,00 - 2,99   |
| 3,00 - 4,99                               | 41              | 124                                   | 270,23           | 219,44           | 489,67           | 3,00 - 4,99   |
| 5,00 - 9,99                               | 57              | 258                                   | 1.089,18         | 786,67           | 1.875,85         | 5,00 - 9,99   |
| 10,00 - 19,99                             | 77              | 221                                   | 1.602,78         | 1.456,09         | 3.058,87         | 10,00 - 19,99   |
| 20,00 - 29,99                             | 29              | 88                                    | 1.170,40         | 963,84           | 2.134,24         | 20,00 - 29,99   |
| 30,00 - 49,99                             | 25              | 93                                    | 1.769,43         | 1.803,06         | 3.572,49         | 30,00 - 49,99   |
| 50,00 - 99,99                             | 14              | 64                                    | 2.485,47         | 1.920,44         | 4.405,91         | 50,00 - 99,99   |
| 100,00 e oltre                            | 6               | 20                                    | 1.283,45         | 1.558,62         | 2.842,07         | 100,00 e oltre  |
| -Con manodopera familiare prevalente      | 60              | 301                                   | 5.196,13         | 4.878,42         | 10.074,55        | -Con manodopera familiare prevalente                                  |
| Fino a 0,49                               | 2               | 1                                     | 0,10             | 0,11             | 0,21             | Fino a 0,49   |
| 0,50 - 0,99                               | 1               | —                                     | —                | —                | —                | 0,50 - 0,99   |
| 1,00 - 1,99                               | 5               | 4                                     | 3,95             | 1,75             | 5,70             | 1,00 - 1,99   |
| 2,00 - 2,99                               | 5               | 7                                     | 11,85            | 9,59             | 21,44            | 2,00 - 2,99   |
| 3,00 - 4,99                               | 7               | 24                                    | 24,40            | 39,46            | 63,86            | 3,00 - 4,99   |
| 5,00 - 9,99                               | 10              | 61                                    | 73,95            | 267,39           | 341,34           | 5,00 - 9,99   |
| 10,00 - 19,99                             | 10              | 67                                    | 131,95           | 521,36           | 653,31           | 10,00 - 19,99   |
| 20,00 - 29,99                             | 9               | 40                                    | 226,96           | 454,13           | 681,09           | 20,00 - 29,99   |
| 30,00 - 49,99                             | 3               | 31                                    | 582,21           | 600,75           | 1.182,96         | 30,00 - 49,99   |
| 50,00 - 99,99                             | 6               | 44                                    | 1.572,93         | 1.470,41         | 3.043,34         | 50,00 - 99,99   |
| 100,00 e oltre                            | 2               | 22                                    | 1.658,72         | 1.707,78         | 3.366,50         | 100,00 e oltre  |
| -Con manodopera extrafamiliare prevalente | 29              | 29                                    | 1.015,65         | 676,84           | 1.692,49         | -Con manodopera extrafamiliare prevalente                             |
| Fino a 0,49                               | —               | 1                                     | 0,11             | 0,10             | 0,21             | Fino a 0,49   |
| 0,50 - 0,99                               | —               | —                                     | —                | —                | —                | 0,50 - 0,99   |
| 1,00 - 1,99                               | 1               | 2                                     | 1,84             | 2,04             | 3,88             | 1,00 - 1,99   |
| 2,00 - 2,99                               | 2               | 1                                     | 0,91             | 1,11             | 2,02             | 2,00 - 2,99   |
| 3,00 - 4,99                               | 3               | 5                                     | 10,98            | 6,89             | 17,87            | 3,00 - 4,99   |
| 5,00 - 9,99                               | 2               | 1                                     | 11,76            | 4,00             | 15,76            | 5,00 - 9,99   |
| 10,00 - 19,99                             | —               | 2                                     | —                | 18,50            | 18,50            | 10,00 - 19,99   |
| 20,00 - 29,99                             | 1               | 1                                     | 24,00            | 23,00            | 47,00            | 20,00 - 29,99   |
| 30,00 - 49,99                             | —               | 2                                     | —                | 46,00            | 46,00            | 30,00 - 49,99   |
| 50,00 - 99,99                             | 1               | 5                                     | 70,00            | 154,48           | 224,48           | 50,00 - 99,99   |
| 100,00 e oltre                            | —               | 9                                     | —                | 716,73           | 716,73           | 100,00 e oltre  |
| <b>29</b>                                 | <b>3.212,20</b> | <b>56</b>                             | <b>1.827,30</b>  | <b>1.404,11</b>  | <b>3.231,41</b>  | <b>CONDUZIONE CON SALARIATI E/O COMPARTICIPANTI<br/>(in economia)</b> |
| Fino a 0,49                               | —               | 1                                     | 0,10             | 0,10             | 0,20             | Fino a 0,49   |
| 0,50 - 0,99                               | 1               | 1                                     | 0,60             | 0,26             | 0,86             | 0,50 - 0,99   |
| 1,00 - 1,99                               | 1               | 4                                     | 1,71             | 2,33             | 4,04             | 1,00 - 1,99   |
| 2,00 - 2,99                               | 2               | 4                                     | 4,67             | 4,57             | 9,24             | 2,00 - 2,99   |
| 3,00 - 4,99                               | 5               | 4                                     | 19,58            | 5,15             | 24,73            | 3,00 - 4,99   |
| 5,00 - 9,99                               | 5               | 7                                     | 35,17            | 32,92            | 68,09            | 5,00 - 9,99   |
| 10,00 - 19,99                             | 4               | 8                                     | 64,26            | 53,53            | 117,79           | 10,00 - 19,99   |
| 20,00 - 29,99                             | —               | 6                                     | —                | 87,38            | 87,38            | 20,00 - 29,99   |
| 30,00 - 49,99                             | 1               | 5                                     | 31,00            | 127,41           | 158,41           | 30,00 - 49,99   |
| 50,00 - 99,99                             | 4               | 4                                     | 328,32           | 183,90           | 512,             |   |

## segue TAV. 41 — Aziende per forma di conduzione, classe di superficie totale,

B -

Superficie

| FORME DI CONDUZIONE<br>CLASSI DI SUPERFICIE TOTALE<br>Ettari                                  | TOTALE       |                  |                 |                  | SOLO PROPRIETÀ |                  |
|---|--------------|------------------|-----------------|------------------|----------------|------------------|
|   | Aziende      | Superficie       |                 |                  | Aziende        | Superficie       |
|   |              | proprietà        | affitto         | TOTALE           |                |                  |
| <b>CONDUZIONE DIRETTA DEL COLTIVATORE</b>   | <b>3.402</b> | <b>28.541,12</b> | <b>8.528,37</b> | <b>37.069,49</b> | <b>2.687</b>   | <b>23.257,43</b> |
| -Con solo manodopera familiare  | 2.814        | 19.846,69        | 6.631,09        | 26.477,78        | 2.219          | 16.851,65        |
| Fino a 0,49   | 70           | 20,19            | 2,60            | 22,79            | 61             | 20,19            |
| 0,50 - 0,99   | 99           | 70,91            | 3,65            | 74,56            | 93             | 69,83            |
| 1,00 - 1,99   | 384          | 511,87           | 28,97           | 540,84           | 357            | 501,00           |
| 2,00 - 2,99   | 293          | 654,36           | 37,32           | 691,68           | 263            | 619,18           |
| 3,00 - 4,99   | 502          | 1.708,74         | 185,67          | 1.894,41         | 423            | 1.585,48         |
| 5,00 - 9,99   | 716          | 4.252,98         | 609,98          | 4.862,96         | 550            | 3.694,38         |
| 10,00 - 19,99   | 470          | 4.863,11         | 1.362,63        | 6.225,74         | 318            | 4.171,83         |
| 20,00 - 29,99   | 121          | 2.210,38         | 895,25          | 2.905,63         | 79             | 1.894,44         |
| 30,00 - 49,99   | 96           | 2.307,66         | 1.285,82        | 3.593,48         | 46             | 1.741,69         |
| 50,00 - 99,99   | 48           | 1.840,28         | 1.325,56        | 3.165,84         | 21             | 1.428,72         |
| 100,00 e oltre  | 15           | 1.406,21         | 1.093,64        | 2.499,85         | 8              | 1.124,91         |
| -Con manodopera familiare prevalente  | 423          | 5.706,92         | 1.627,23        | 7.334,15         | 313            | 3.852,96         |
| Fino a 0,49   | 10           | 2,71             | 0,63            | 3,34             | 8              | 2,71             |
| 0,50 - 0,99   | 18           | 14,13            | —               | 14,13            | 18             | 14,13            |
| 1,00 - 1,99   | 36           | 51,51            | 2,20            | 53,71            | 33             | 49,31            |
| 2,00 - 2,99   | 34           | 75,56            | 3,07            | 78,63            | 32             | 73,84            |
| 3,00 - 4,99   | 62           | 224,14           | 19,43           | 243,57           | 55             | 217,17           |
| 5,00 - 9,99   | 81           | 502,15           | 81,27           | 583,42           | 61             | 425,58           |
| 10,00 - 19,99   | 76           | 783,15           | 229,74          | 1.012,89         | 49             | 635,78           |
| 20,00 - 29,99   | 45           | 727,64           | 350,86          | 1.078,50         | 23             | 545,99           |
| 30,00 - 49,99   | 23           | 741,09           | 128,61          | 869,70           | 17             | 652,49           |
| 50,00 - 99,99   | 29           | 1.654,16         | 330,79          | 1.984,95         | 16             | 1.105,96         |
| 100,00 e oltre  | 9            | 930,68           | 480,63          | 1.411,31         | 1              | 130,00           |
| -Con manodopera extrafamiliare prevalente   | 165          | 2.987,51         | 270,05          | 3.257,56         | 155            | 2.552,82         |
| Fino a 0,49   | 3            | 0,99             | —               | 0,99             | 3              | 0,99             |
| 0,50 - 0,99   | 7            | 5,17             | —               | 5,17             | 7              | 5,17             |
| 1,00 - 1,99   | 18           | 22,83            | —               | 22,83            | 18             | 22,83            |
| 2,00 - 2,99   | 18           | 37,89            | 2,50            | 40,39            | 17             | 37,89            |
| 3,00 - 4,99   | 26           | 91,77            | 0,05            | 91,82            | 25             | 88,52            |
| 5,00 - 9,99   | 27           | 185,37           | —               | 185,37           | 27             | 185,37           |
| 10,00 - 19,99   | 28           | 416,73           | —               | 416,73           | 28             | 416,73           |
| 20,00 - 29,99   | 7            | 179,24           | 5,00            | 184,24           | 6              | 156,24           |
| 30,00 - 49,99   | 12           | 414,57           | 20,00           | 434,57           | 11             | 390,63           |
| 50,00 - 99,99   | 10           | 620,45           | 50,00           | 670,45           | 8              | 530,45           |
| 100,00 e oltre  | 9            | 1.012,50         | 192,50          | 1.205,00         | 5              | 718,00           |
| <b>CONDUZIONE CON SALARIATI E/O COMPARTICIPANTI<br/>(in economia)</b>                         | <b>71</b>    | <b>6.102,30</b>  | <b>1.245,98</b> | <b>7.348,28</b>  | <b>59</b>      | <b>5.436,60</b>  |
| Fino a 0,49   | 1            | 0,43             | —               | 0,43             | 1              | 0,43             |
| 0,50 - 0,99   | 2            | 1,14             | —               | 1,14             | 2              | 1,14             |
| 1,00 - 1,99   | 4            | 6,07             | —               | 6,07             | 4              | 6,07             |
| 2,00 - 2,99   | 1            | 2,70             | —               | 2,70             | 1              | 2,70             |
| 3,00 - 4,99   | 8            | 30,70            | —               | 30,70            | 8              | 30,70            |
| 5,00 - 9,99   | 9            | 63,85            | —               | 63,85            | 9              | 63,85            |
| 10,00 - 19,99   | 7            | 81,14            | —               | 81,14            | 7              | 81,14            |
| 20,00 - 29,99   | 2            | 29,58            | 24,01           | 53,59            | 1              | 24,00            |
| 30,00 - 49,99   | 8            | 280,61           | 29,96           | 310,57           | 7              | 261,50           |
| 50,00 - 99,99   | 13           | 816,75           | 216,30          | 1.033,05         | 8              | 632,85           |
| 100,00 e oltre  | 16           | 4.789,33         | 975,71          | 5.765,04         | 11             | 4.332,22         |
| <b>CONDUZIONE A COLONIA PARZIARIA APPODERATA<br/>(mezzadria) ED ALTRA FORMA DI CONDUZIONE</b> | <b>35</b>    | <b>431,68</b>    | <b>54,27</b>    | <b>485,95</b>    | <b>29</b>      | <b>424,82</b>    |
| Fino a 0,49   | —            | —                | —               | —                | —              | —                |
| 0,50 - 0,99   | —            | —                | —               | —                | —              | —                |
| 1,00 - 1,99   | 2            | 3,23             | —               | 3,23             | 2              | 3,23             |
| 2,00 - 2,99   | —            | —                | —               | —                | —              | —                |
| 3,00 - 4,99   | 6            | 23,12            | —               | 23,12            | 6              | 23,12            |
| 5,00 - 9,99   | 12           | 56,55            | 22,72           | 79,27            | 8              | 49,69            |
| 10,00 - 19,99   | 8            | 95,00            | 11,50           | 106,50           | 7              | 95,00            |
| 20,00 - 29,99   | 3            | 42,33            | 20,05           | 62,38            | 2              | 42,33            |
| 30,00 - 49,99   | 3            | 99,62            | —               | 99,62            | 3              | 99,62            |
| 50,00 - 99,99   | —            | —                | —               | —                | —              | —                |
| 100,00 e oltre  | 1            | 111,83           | —               | 111,83           | 1              | 111,83           |
| <b>TOTALE</b>   | <b>3.508</b> | <b>35.075,10</b> | <b>9.828,62</b> | <b>44.903,72</b> | <b>2.775</b>   | <b>29.118,85</b> |
| Fino a 0,49   | 84           | 24,32            | 3,23            | 27,55            | 73             | 24,32            |
| 0,50 - 0,99   | 126          | 91,35            | 3,65            | 95,00            | 120            | 90,27            |
| 1,00 - 1,99   | 444          | 595,51           | 31,17           | 626,68           | 414            | 582,44           |
| 2,00 - 2,99   | 346          | 770,51           | 42,89           | 813,40           | 313            | 733,61           |
| 3,00 - 4,99   | 604          | 2.078,47         | 205,15          | 2.283,62         | 517            | 1.944,99         |
| 5,00 - 9,99   | 845          | 5.060,90         | 713,97          | 5.774,87         | 655            | 4.418,87         |
| 10,00 - 19,99   | 589          | 6.239,13         | 1.603,87        | 7.843,00         | 409            | 5.400,48         |
| 20,00 - 29,99   | 178          | 3.189,17         | 1.095,17        | 4.284,34         | 111            | 2.663,00         |
| 30,00 - 49,99   | 142          | 3.843,55         | 1.464,39        | 5.307,94         | 84             | 3.145,93         |
| 50,00 - 99,99   | 100          | 4.931,64         | 1.922,85        | 6.854,49         | 53             | 3.697,98         |
| 100,00 e oltre  | 50           | 8.250,55         | 2.742,48        | 10.993,03        | 26             | 6.416,96         |

## titolo di possesso della superficie totale e zona altimetrica

MONTAGNA

in ettari

| SOLO AFFITTO |                 | PARTE IN PROPRIETÀ E PARTE IN AFFITTO |                 |                 |                  | FORME DI CONDUZIONE<br>CLASSI DI SUPERFICIE TOTALE<br>Ettari                                  |
|--------------|-----------------|---------------------------------------|-----------------|-----------------|------------------|---|
| Aziende      | Superficie      | Aziende                               | Superficie      |                 |                  |   |
|              |                 |                                       | proprietà       | affitto         | TOTALE           |   |
| <b>217</b>   | <b>3.844,41</b> | <b>498</b>                            | <b>5.283,69</b> | <b>4.683,96</b> | <b>9.967,65</b>  | <b>CONDUZIONE DIRETTA DEL COLTIVATORE</b>   |
| 190          | 3.448,21        | 405                                   | 2.995,04        | 3.182,88        | 6.177,92         | -Con solo manodopera familiare  |
| 9            | 2,60            | —                                     | —               | —               | —                | Fino a 0,49   |
| 3            | 2,26            | 3                                     | 1,08            | 1,39            | 2,47             | 0,50 - 0,99   |
| 14           | 19,88           | 13                                    | 10,87           | 9,09            | 19,96            | 1,00 - 1,99   |
| 5            | 12,36           | 25                                    | 35,18           | 24,96           | 60,14            | 2,00 - 2,99   |
| 21           | 75,72           | 58                                    | 123,26          | 109,95          | 233,21           | 3,00 - 4,99   |
| 35           | 227,62          | 131                                   | 558,60          | 382,36          | 940,96           | 5,00 - 9,99   |
| 56           | 753,52          | 96                                    | 691,28          | 609,11          | 1.300,39         | 10,00 - 19,99   |
| 16           | 372,17          | 26                                    | 315,94          | 323,08          | 639,02           | 20,00 - 29,99   |
| 18           | 642,66          | 32                                    | 565,97          | 643,16          | 1.209,13         | 30,00 - 49,99   |
| 11           | 724,42          | 16                                    | 411,56          | 601,14          | 1.012,70         | 50,00 - 99,99   |
| 2            | 615,00          | 5                                     | 281,30          | 478,64          | 759,94           | 100,00 e oltre  |
| 26           | 393,70          | 84                                    | 1.853,96        | 1.233,53        | 3.087,49         | -Con manodopera familiare prevalente  |
| 2            | 0,63            | —                                     | —               | —               | —                | Fino a 0,49   |
| 1            | 1,60            | 2                                     | 2,20            | 0,60            | 2,80             | 0,50 - 0,99   |
| 1            | 2,00            | 1                                     | 1,72            | 1,07            | 2,79             | 1,00 - 1,99   |
| 3            | 9,44            | 4                                     | 6,97            | 9,99            | 16,96            | 2,00 - 2,99   |
| 4            | 33,34           | 16                                    | 76,57           | 47,93           | 124,50           | 3,00 - 4,99   |
| 7            | 97,23           | 20                                    | 147,37          | 132,51          | 279,88           | 5,00 - 9,99   |
| 6            | 150,96          | 16                                    | 181,65          | 199,90          | 381,55           | 10,00 - 19,99   |
| 1            | 32,00           | 5                                     | 88,60           | 96,61           | 185,21           | 20,00 - 29,99   |
| 1            | 66,50           | 12                                    | 548,20          | 264,29          | 812,49           | 30,00 - 49,99   |
| 8            | 800,68          | 8                                     | 800,68          | 480,63          | 1.281,31         | 50,00 - 99,99   |
| 1            | 2,50            | 9                                     | 434,69          | 267,55          | 702,24           | 100,00 e oltre  |
| —            | —               | —                                     | —               | —               | —                | -Con manodopera extrafamiliare prevalente   |
| —            | —               | —                                     | —               | —               | —                | Fino a 0,49   |
| —            | —               | —                                     | —               | —               | —                | 0,50 - 0,99   |
| —            | —               | —                                     | —               | —               | —                | 1,00 - 1,99   |
| 1            | 2,50            | —                                     | —               | —               | —                | 2,00 - 2,99   |
| —            | —               | 1                                     | 3,25            | 0,05            | 3,30             | 3,00 - 4,99   |
| —            | —               | —                                     | —               | —               | —                | 5,00 - 9,99   |
| —            | —               | —                                     | —               | —               | —                | 10,00 - 19,99   |
| —            | —               | 1                                     | 23,00           | 5,00            | 28,00            | 20,00 - 29,99   |
| —            | —               | 1                                     | 23,94           | 20,00           | 43,94            | 30,00 - 49,99   |
| —            | —               | 2                                     | 90,00           | 50,00           | 140,00           | 50,00 - 99,99   |
| —            | —               | 4                                     | 294,50          | 192,50          | 487,00           | 100,00 e oltre  |
| <b>3</b>     | <b>912,08</b>   | <b>9</b>                              | <b>685,70</b>   | <b>333,90</b>   | <b>999,60</b>    | <b>CONDUZIONE CON SALARIATI E/O COMPARTICIPANTI<br/>(in economia)</b>                         |
| —            | —               | —                                     | —               | —               | —                | Fino a 0,49   |
| —            | —               | —                                     | —               | —               | —                | 0,50 - 0,99   |
| —            | —               | —                                     | —               | —               | —                | 1,00 - 1,99   |
| —            | —               | —                                     | —               | —               | —                | 2,00 - 2,99   |
| —            | —               | —                                     | —               | —               | —                | 3,00 - 4,99   |
| —            | —               | —                                     | —               | —               | —                | 5,00 - 9,99   |
| —            | —               | —                                     | —               | —               | —                | 10,00 - 19,99   |
| —            | —               | 1                                     | 5,58            | 24,01           | 29,59            | 20,00 - 29,99   |
| —            | —               | 1                                     | 19,11           | 29,96           | 49,07            | 30,00 - 49,99   |
| 1            | 90,80           | 4                                     | 183,90          | 125,50          | 309,40           | 50,00 - 99,99   |
| 2            | 821,28          | 3                                     | 457,11          | 154,43          | 611,54           | 100,00 e oltre  |
| <b>4</b>     | <b>47,24</b>    | <b>2</b>                              | <b>6,86</b>     | <b>7,03</b>     | <b>13,89</b>     | <b>CONDUZIONE A COLONIA PARZIARIA APPODERATA<br/>(mezzadria) ED ALTRA FORMA DI CONDUZIONE</b> |
| —            | —               | —                                     | —               | —               | —                | Fino a 0,49   |
| —            | —               | —                                     | —               | —               | —                | 0,50 - 0,99   |
| —            | —               | —                                     | —               | —               | —                | 1,00 - 1,99   |
| —            | —               | —                                     | —               | —               | —                | 2,00 - 2,99   |
| —            | —               | —                                     | —               | —               | —                | 3,00 - 4,99   |
| 2            | 15,69           | 2                                     | 6,86            | 7,03            | 13,89            | 5,00 - 9,99   |
| 1            | 11,50           | —                                     | —               | —               | —                | 10,00 - 19,99   |
| 1            | 20,05           | —                                     | —               | —               | —                | 20,00 - 29,99   |
| —            | —               | —                                     | —               | —               | —                | 30,00 - 49,99   |
| —            | —               | —                                     | —               | —               | —                | 50,00 - 99,99   |
| —            | —               | —                                     | —               | —               | —                | 100,00 e oltre  |
| <b>224</b>   | <b>4.803,73</b> | <b>509</b>                            | <b>5.956,25</b> | <b>5.024,89</b> | <b>10.981,14</b> | <b>TOTALE</b>   |
| 1            |                 |                                       |                 |                 |                  |   |



segue TAV. 41 — Aziende per forma di conduzione, classe di superficie totale,  
C -  
Superficie

| FORME DI CONDUZIONE<br>CLASSI DI SUPERFICIE TOTALE<br>Ettari                                  | TOTALE        |                   |                  |                   | SOLO PROPRIETÀ |                   |
|---|---------------|-------------------|------------------|-------------------|----------------|-------------------|
|   | Aziende       | Superficie        |                  |                   | Aziende        | Superficie        |
|   |               | proprietà         | affitto          | TOTALE            |                |                   |
| <b>CONDUZIONE DIRETTA DEL COLTIVATORE</b>   | <b>19.591</b> | <b>102.081,19</b> | <b>12.550,42</b> | <b>114.631,61</b> | <b>18.583</b>  | <b>91.369,17</b>  |
| -Con solo manodopera familiare  | 13.713        | 60.678,04         | 7.551,32         | 68.229,36         | 12.985         | 53.889,15         |
| Fino a 0,49   | 1.707         | 529,98            | 3,79             | 533,77            | 1.694          | 529,93            |
| 0,50 - 0,99   | 1.689         | 1.200,91          | 14,04            | 1.214,95          | 1.669          | 1.199,39          |
| 1,00 - 1,99   | 3.127         | 4.335,10          | 55,78            | 4.390,88          | 3.077          | 4.317,01          |
| 2,00 - 2,99   | 1.770         | 4.112,59          | 78,46            | 4.191,05          | 1.719          | 4.066,39          |
| 3,00 - 4,99   | 2.284         | 8.515,08          | 185,85           | 8.700,93          | 2.198          | 8.368,11          |
| 5,00 - 9,99   | 1.742         | 11.255,85         | 546,66           | 11.802,51         | 1.593          | 10.725,27         |
| 10,00 - 19,99   | 807           | 9.695,78          | 1.144,59         | 10.840,37         | 661            | 8.784,28          |
| 20,00 - 29,99   | 254           | 5.110,08          | 947,37           | 6.057,45          | 179            | 4.255,62          |
| 30,00 - 49,99   | 167           | 4.904,90          | 1.433,19         | 6.338,09          | 99             | 3.701,44          |
| 50,00 - 99,99   | 128           | 7.416,57          | 1.504,42         | 8.920,99          | 77             | 5.342,66          |
| 100,00 e oltre  | 38            | 3.601,20          | 5.238,17         | 5.238,37          | 19             | 2.599,05          |
| -Con manodopera familiare prevalente  | 4.125         | 26.210,56         | 4.469,32         | 30.679,88         | 3.874          | 22.868,39         |
| Fino a 0,49   | 364           | 116,55            | 0,11             | 116,66            | 363            | 116,45            |
| 0,50 - 0,99   | 446           | 319,15            | 0,85             | 320,00            | 445            | 319,15            |
| 1,00 - 1,99   | 721           | 1.038,93          | 6,24             | 1.045,17          | 715            | 1.037,18          |
| 2,00 - 2,99   | 440           | 1.040,26          | 18,37            | 1.058,63          | 430            | 1.034,72          |
| 3,00 - 4,99   | 794           | 2.979,25          | 44,43            | 3.023,68          | 770            | 2.927,57          |
| 5,00 - 9,99   | 745           | 4.913,86          | 176,98           | 5.090,84          | 694            | 4.723,04          |
| 10,00 - 19,99   | 335           | 4.177,53          | 312,35           | 4.489,88          | 285            | 3.803,54          |
| 20,00 - 29,99   | 97            | 2.040,25          | 330,23           | 2.370,48          | 70             | 1.698,34          |
| 30,00 - 49,99   | 79            | 2.419,88          | 576,14           | 2.996,02          | 51             | 1.926,27          |
| 50,00 - 99,99   | 69            | 3.162,97          | 1.527,47         | 4.690,44          | 32             | 2.138,24          |
| 100,00 e oltre  | 35            | 4.001,93          | 1.476,15         | 5.478,08          | 19             | 3.143,89          |
| -Con manodopera extrafamiliare prevalente   | 1.753         | 15.192,59         | 529,78           | 15.722,37         | 1.724          | 14.611,63         |
| Fino a 0,49   | 192           | 57,48             | 0,10             | 57,58             | 191            | 57,37             |
| 0,50 - 0,99   | 238           | 174,80            | —                | 174,80            | 238            | 174,80            |
| 1,00 - 1,99   | 304           | 424,06            | 3,54             | 427,60            | 301            | 422,22            |
| 2,00 - 2,99   | 199           | 469,07            | 3,36             | 472,43            | 197            | 468,16            |
| 3,00 - 4,99   | 294           | 1.098,82          | 17,82            | 1.116,64          | 287            | 1.091,99          |
| 5,00 - 9,99   | 245           | 1.653,07          | 12,76            | 1.665,83          | 242            | 1.649,07          |
| 10,00 - 19,99   | 133           | 1.803,96          | 8,60             | 1.812,56          | 131            | 1.785,46          |
| 20,00 - 29,99   | 43            | 986,02            | 24,00            | 1.010,02          | 42             | 986,02            |
| 30,00 - 49,99   | 37            | 1.375,72          | 11,00            | 1.386,72          | 36             | 1.353,66          |
| 50,00 - 99,99   | 38            | 2.408,41          | 174,00           | 2.582,41          | 34             | 2.303,93          |
| 100,00 e oltre  | 30            | 4.741,18          | 274,60           | 5.015,78          | 25             | 4.318,95          |
| <b>CONDUZIONE CON SALARIATI E/O COMPARTICIPANTI<br/>(in economia)</b>                         | <b>4.679</b>  | <b>46.389,91</b>  | <b>3.370,33</b>  | <b>49.760,24</b>  | <b>4.606</b>   | <b>45.228,31</b>  |
| Fino a 0,49   | 527           | 155,07            | 0,10             | 155,17            | 526            | 154,97            |
| 0,50 - 0,99   | 537           | 386,81            | 0,86             | 387,67            | 535            | 386,55            |
| 1,00 - 1,99   | 904           | 1.274,09          | 4,04             | 1.278,13          | 899            | 1.270,92          |
| 2,00 - 2,99   | 502           | 1.184,36          | 9,24             | 1.193,60          | 496            | 1.179,49          |
| 3,00 - 4,99   | 871           | 3.314,60          | 24,73            | 3.339,33          | 862            | 3.304,49          |
| 5,00 - 9,99   | 671           | 4.437,93          | 56,97            | 4.494,90          | 658            | 4.405,01          |
| 10,00 - 19,99   | 310           | 4.122,00          | 109,59           | 4.231,59          | 299            | 4.068,47          |
| 20,00 - 29,99   | 125           | 3.031,76          | 40,55            | 3.072,31          | 120            | 2.949,96          |
| 30,00 - 49,99   | 85            | 3.051,50          | 72,20            | 3.123,70          | 80             | 2.943,20          |
| 50,00 - 99,99   | 84            | 5.734,46          | 237,52           | 5.971,98          | 81             | 5.734,46          |
| 100,00 e oltre  | 63            | 19.697,33         | 2.814,53         | 22.511,86         | 50             | 18.830,79         |
| <b>CONDUZIONE A COLONIA PARZIARIA APPODERATA<br/>(mezzadria) ED ALTRA FORMA DI CONDUZIONE</b> | <b>257</b>    | <b>1.984,23</b>   | <b>333,19</b>    | <b>2.317,42</b>   | <b>235</b>     | <b>1.959,36</b>   |
| Fino a 0,49   | 25            | 7,26              | 0,62             | 7,88              | 23             | 7,26              |
| 0,50 - 0,99   | 24            | 17,25             | —                | 17,25             | 24             | 17,25             |
| 1,00 - 1,99   | 40            | 56,89             | —                | 56,89             | 40             | 56,89             |
| 2,00 - 2,99   | 30            | 67,29             | 4,71             | 72,00             | 28             | 67,29             |
| 3,00 - 4,99   | 48            | 161,16            | 21,77            | 182,93            | 43             | 161,16            |
| 5,00 - 9,99   | 38            | 208,35            | 43,01            | 251,36            | 31             | 204,76            |
| 10,00 - 19,99   | 24            | 315,25            | 25,58            | 340,83            | 22             | 313,97            |
| 20,00 - 29,99   | 8             | 188,65            | —                | 188,65            | 8              | 188,65            |
| 30,00 - 49,99   | 11            | 314,07            | 68,00            | 382,07            | 9              | 314,07            |
| 50,00 - 99,99   | 6             | 381,70            | 54,00            | 435,70            | 5              | 381,70            |
| 100,00 e oltre  | 3             | 266,36            | 115,50           | 381,86            | 2              | 246,36            |
| <b>TOTALE</b>   | <b>24.527</b> | <b>150.455,33</b> | <b>16.253,94</b> | <b>166.709,27</b> | <b>23.424</b>  | <b>138.556,84</b> |
| Fino a 0,49   | 2.815         | 866,34            | 4,72             | 871,06            | 2.797          | 865,98            |
| 0,50 - 0,99   | 2.934         | 2.098,92          | 15,75            | 2.114,67          | 2.911          | 2.097,14          |
| 1,00 - 1,99   | 5.096         | 7.129,07          | 69,60            | 7.198,67          | 5.032          | 7.104,22          |
| 2,00 - 2,99   | 2.941         | 6.873,57          | 114,14           | 6.987,71          | 2.870          | 6.816,05          |
| 3,00 - 4,99   | 4.291         | 16.068,91         | 294,80           | 16.363,71         | 4.160          | 15.853,32         |
| 5,00 - 9,99   | 3.441         | 22.469,06         | 836,38           | 23.305,44         | 3.218          | 21.707,15         |
| 10,00 - 19,99   | 1.609         | 20.114,52         | 1.600,71         | 21.715,23         | 1.398          | 18.755,72         |
| 20,00 - 29,99   | 527           | 11.356,76         | 1.342,15         | 12.698,91         | 419            | 10.078,59         |
| 30,00 - 49,99   | 379           | 12.066,07         | 2.160,53         | 14.226,60         | 275            | 10.238,64         |
| 50,00 - 99,99   | 325           | 19.104,11         | 3.497,41         | 22.601,52         | 229            | 15.900,99         |
| 100,00 e oltre  | 169           | 32.308,00         | 6.317,95         | 38.625,95         | 115            | 29.139,04         |

titolo di possesso della superficie totale e zona altimetrica  
COLLINA  
in ettari

| FORME DI CONDUZIONE<br>CLASSI DI SUPERFICIE TOTALE<br>Ettari                                  | SOLO AFFITTO |                 | PARTE IN PROPRIETÀ E PARTE IN AFFITTO |                  |                 | FORME DI CONDUZIONE<br>CLASSI DI SUPERFICIE TOTALE<br>Ettari |
|---|--------------|-----------------|---------------------------------------|------------------|-----------------|--|
|   | Aziende      | Superficie      | Aziende                               | Superficie       |                 |  |
|   |              |                 |                                       | proprietà        | affitto         |  |
| <b>CONDUZIONE DIRETTA DEL COLTIVATORE</b>   | <b>199</b>   | <b>2.865,48</b> | <b>809</b>                            | <b>10.712,02</b> | <b>9.684,94</b> | <b>20.396,96</b>   |
| -Con solo manodopera familiare  | 156          | 1.920,56        | 572                                   | 6.788,89         | 5.630,76        | 12.419,65  |
| Fino a 0,49   | 12           | 3,67            | 1                                     | 0,05             | 0,12            | 0,17   |
| 0,50 - 0,99   | 17           | 13,29           | 3                                     | 1,52             | 0,75            | 2,27   |
| 1,00 - 1,99   | 24           | 34,54           | 26                                    | 18,09            | 21,24           | 39,33  |
| 2,00 - 2,99   | 13           | 30,53           | 38                                    | 46,20            | 47,93           | 94,13  |
| 3,00 - 4,99   | 20           | 76,36           | 66                                    | 146,97           | 109,49          | 256,46   |
| 5,00 - 9,99   | 22           | 142,35          | 127                                   | 530,58           | 404,31          | 934,89   |
| 10,00 - 19,99   | 21           | 297,61          | 125                                   | 911,50           | 846,98          | 1.758,48   |
| 20,00 - 29,99   | 13           | 425,62          | 62                                    | 854,46           | 640,76          | 1.495,22   |
| 30,00 - 49,99   | 7            | 273,29          | 61                                    | 1.203,46         | 1.159,90        | 2.363,36   |
| 50,00 - 99,99   | 3            | 185,12          | 48                                    | 2.073,91         | 1.319,30        | 3.393,21   |
| 100,00 e oltre  | 4            | 557,19          | 15                                    | 1.002,15         | 1.079,98        | 2.082,13   |
| -Con manodopera familiare prevalente  | 34           | 824,43          | 217                                   | 3.342,17         | 3.644,89        | 6.987,06   |
| Fino a 0,49   | —            | —               | 1                                     | 0,10             | 0,11            | 0,21   |
| 0,50 - 0,99   | 1            | 0,85            | —                                     | —                | —               | —  |
| 1,00 - 1,99   | 4            | 5,09            | 2                                     | 1,75             | 1,15            | 2,90   |
| 2,00 - 2,99   | 4            | 9,85            | 6                                     | 5,54             | 8,52            | 14,06  |
| 3,00 - 4,99   | 4            | 14,96           | 20                                    | 51,68            | 29,47           | 81,15  |
| 5,00 - 9,99   | 6            | 40,61           | 45                                    | 190,82           | 136,37          | 327,19   |
| 10,00 - 19,99   | 3            | 34,72           | 47                                    | 373,99           | 277,63          | 651,62   |
| 20,00 - 29,99   | 3            | 76,00           | 24                                    | 341,91           | 254,23          | 596,14   |
| 30,00 - 49,99   | 2            | 72,00           | 26                                    | 493,61           | 504,14          | 997,75   |
| 50,00 - 99,99   | 5            | 321,35          | 32                                    | 1.024,73         | 1.206,12        | 2.230,85   |
| 100,00 e oltre  | 2            | 249,00          | 14                                    | 858,04           | 1.227,15        | 2.085,19   |
| -Con manodopera extrafamiliare prevalente   | 9            | 120,49          | 20                                    | 580,96           | 409,29          | 990,25   |
| Fino a 0,49   | —            | —               | 1                                     | 0,11             | 0,10            | 0,21   |
| 0,50 - 0,99   | —            | —               | —                                     | —                | —               | —  |
| 1,00 - 1,99   | 1            | 1,50            | 2                                     | 1,84             | 2,04            | 3,88   |
| 2,00 - 2,99   | 1            | 2,25            | 1                                     | 0,91             | 1,11            | 2,02   |
| 3,00 - 4,99   | 3            | 10,98           | 4                                     | 6,83             | 6,84            | 13,67  |
| 5,00 - 9,99   | 2            | 11,76           | 2                                     | 4,00             | 1,00            | 5,00   |
| 10,00 - 19,99   | 1            | —               | 1                                     | 18,50            | 8,60            | 27,10  |
| 20,00 - 29,99   | —            | —               | —                                     | —                | —               | —  |
| 30,00 - 49,99   | 1            | 24,00           | —                                     | —                | —               | —  |
| 50,00 - 99,99   | —            | —               | 1                                     | 22,06            | 11,00           | 33,06  |
| 100,00 e oltre  | 1            | 70,00           | 3                                     | 104,48           | 104,00          | 208,48   |
| -Con manodopera extrafamiliare prevalente   | —            | —               | 5                                     | 422,23           | 274,60          | 696,83   |
| <b>CONDUZIONE CON SALARIATI E/O COMPARTICIPANTI<br/>(in economia)</b>                         | <b>26</b>    | <b>2.300,12</b> | <b>47</b>                             | <b>1.161,60</b>  | <b>1.070,21</b> | <b>2.231,81</b>  |
| Fino a 0,49   | —            | —               | 1                                     | 0,10             | 0,10            | 0,20   |
| 0,50 - 0,99   | 1            | 0,60            | 1                                     | 0,26             | 0,26            | 0,52   |
| 1,00 - 1,99   | 1            | 1,71            | 4                                     | 3,17             | 2,33            | 5,50   |
| 2,00 - 2,99   | 2            | 4,67            | 4                                     | 4,87             | 4,57            | 9,44   |
| 3,00 - 4,99   | 5            | 19,58           | 4                                     | 10,11            | 5,15            | 15,26  |
| 5,00 - 9,99   | 5            | 35,17           | 8                                     | 32,92            | 21,80           | 54,72  |
| 10,00 - 19,99   | 4            | 64,26           | 7                                     | 53,53            | 45,33           | 98,86  |
| 20,00 - 29,99   | —            | —               | 5                                     | 81,80            | 40,55           | 122,35   |
| 30,00 - 49,99   | 1            | 31,00           | 4                                     | 108,30           | 41,20           | 149,50   |
| 50,00 - 99,99   | 3            | 237,52          | —                                     | —                | —               | —  |
| 100,00 e oltre  | 4            | 1.905,61        | 9                                     | 866,54           | 908,92          | 1.775,46   |
| <b>CONDUZIONE A COLONIA PARZIARIA APPODERATA<br/>(mezzadria) ED ALTRA FORMA DI CONDUZIONE</b> | <b>18</b>    | <b>193,35</b>   | <b>4</b>                              | <b>24,87</b>     | <b>139,84</b>   | <b>164,71</b>  |
| Fino a 0,49   | 2            | 0,62            | —                                     | —                | —               | —  |
| 0,50 - 0,99   | —            | —               | —                                     | —                | —               | —  |
| 1,00 - 1,99   | —            | —               | —                                     | —                | —               | —  |
| 2,00 - 2,99   | 2            | 4,71            | —                                     | —                | —               | —  |
| 3,00 - 4,99   | 5            | 21,77           | —                                     | —                | —               | —  |
| 5,00 - 9,99   | 5            | 31,27           | 2                                     | 3,59             | 11,7            |  |

**TAV. 42 — Aziende e superficie delle principali coltivazioni per classe di superficie totale,  
forma di utilizzazione dei terreni e zona altimetrica**

**A - TOTALE - AZIENDE**

| FORME DI UTILIZZAZIONE DEI TERRENI<br>E COLTIVAZIONI               | CLASSI DI SUPERFICIE TOTALE (ettari) |                   |                   |                   |                     |                     |                   | TOTALE        |
|--|--------------------------------------|-------------------|-------------------|-------------------|---------------------|---------------------|-------------------|---------------|
|  | Fino a<br>0,99                       | 1,00<br>—<br>1,99 | 2,00<br>—<br>4,99 | 5,00<br>—<br>9,99 | 10,00<br>—<br>19,99 | 20,00<br>—<br>49,99 | 50,00<br>ed oltre |               |
| <b>SEMINATIVI</b>  | <b>3.113</b>                         | <b>4.325</b>      | <b>7.341</b>      | <b>4.087</b>      | <b>2.119</b>        | <b>1.177</b>        | <b>601</b>        | <b>22.763</b> |
| Cereali  | 1.282                                | 2.606             | 5.793             | 3.644             | 1.981               | 1.122               | 576               | 17.004        |
| di cui:  |                                      |                   |                   |                   |                     |                     |                   |               |
| frumento   | 1.272                                | 2.596             | 5.763             | 3.632             | 1.979               | 1.116               | 576               | 16.934        |
| granoturco   | 3                                    | 1                 | 6                 | 3                 | 4                   | 1                   | —                 | 18            |
| riso   | —                                    | —                 | —                 | —                 | —                   | —                   | —                 | —             |
| Patata   | 1                                    | 1                 | 1                 | 2                 | 3                   | 1                   | —                 | 9             |
| Barbabietola da zucchero   | —                                    | —                 | —                 | —                 | —                   | —                   | —                 | —             |
| Piante industriali   | —                                    | —                 | —                 | 1                 | 2                   | —                   | 1                 | 4             |
| di cui:  |                                      |                   |                   |                   |                     |                     |                   |               |
| tabacco  | —                                    | —                 | —                 | —                 | —                   | —                   | —                 | —             |
| Ortive   | 170                                  | 184               | 313               | 212               | 128                 | 91                  | 82                | 1.180         |
| -In piena aria   | 170                                  | 183               | 312               | 211               | 128                 | 91                  | 81                | 1.176         |
| di cui: carciofo   | 12                                   | 8                 | 28                | 23                | 9                   | 6                   | 5                 | 91            |
| fragola  | —                                    | —                 | —                 | —                 | —                   | —                   | —                 | —             |
| pomodoro   | 47                                   | 51                | 79                | 67                | 21                  | 9                   | 7                 | 281           |
| -Protette  | —                                    | 3                 | 1                 | 3                 | 1                   | —                   | 1                 | 9             |
| in serra   | —                                    | 3                 | 1                 | 3                 | 1                   | —                   | 1                 | 9             |
| in tunnels, campane, ecc.  | —                                    | —                 | —                 | —                 | —                   | —                   | —                 | —             |
| Fiori e piante ornamentali   | 18                                   | 5                 | 6                 | 2                 | —                   | —                   | —                 | 31            |
| di cui: in piena aria  | 18                                   | 4                 | 5                 | 2                 | —                   | —                   | —                 | 29            |
| in serra   | 3                                    | 1                 | 2                 | —                 | —                   | —                   | —                 | 6             |
| Foraggiere avvicendate   | 57                                   | 192               | 679               | 830               | 675                 | 504                 | 306               | 3.243         |
| <b>PRATI PERMANENTI E PASCOLI</b>                                  | <b>309</b>                           | <b>701</b>        | <b>1.183</b>      | <b>1.018</b>      | <b>769</b>          | <b>589</b>          | <b>429</b>        | <b>4.998</b>  |
| Prati permanenti   | 41                                   | 66                | 137               | 72                | 63                  | 56                  | 66                | 501           |
| Pascoli  | 273                                  | 638               | 1.055             | 960               | 728                 | 548                 | 383               | 4.585         |
| <b>COLTIVAZIONI LEGNOSE AGRARIE</b>                                | <b>4.218</b>                         | <b>3.296</b>      | <b>5.045</b>      | <b>2.838</b>      | <b>1.487</b>        | <b>783</b>          | <b>415</b>        | <b>18.082</b> |
| Vite   | 1.600                                | 1.307             | 2.257             | 1.441             | 796                 | 393                 | 195               | 7.989         |
| di cui per la produzione di:                                       |                                      |                   |                   |                   |                     |                     |                   |               |
| -Vini a denominazione di origine controllata (vini DOC)            | —                                    | —                 | —                 | —                 | —                   | —                   | —                 | —             |
| -Altri vini (compresi i vini da tavola con indicazione geografica) | 1.565                                | 1.299             | 2.230             | 1.432             | 794                 | 392                 | 195               | 7.907         |
| -Uva da tavola   | 81                                   | 41                | 102               | 44                | 29                  | 15                  | 12                | 324           |
| Olivo  | 2.004                                | 2.042             | 3.390             | 2.016             | 1.025               | 554                 | 295               | 11.326        |
| Agrumi   | 1.118                                | 509               | 519               | 248               | 130                 | 97                  | 45                | 2.666         |
| di cui:  |                                      |                   |                   |                   |                     |                     |                   |               |
| arancio  | 1.091                                | 497               | 507               | 243               | 128                 | 96                  | 44                | 2.606         |
| limone   | 28                                   | 18                | 38                | 17                | 10                  | 9                   | 3                 | 123           |
| Fruttiferi   | 1.434                                | 1.537             | 2.569             | 1.481             | 759                 | 417                 | 198               | 8.395         |
| di cui:  |                                      |                   |                   |                   |                     |                     |                   |               |
| melo   | 121                                  | 83                | 117               | 61                | 33                  | 25                  | 14                | 454           |
| pero   | 192                                  | 138               | 212               | 123               | 90                  | 52                  | 37                | 844           |
| pesco  | 123                                  | 93                | 128               | 73                | 33                  | 35                  | 14                | 499           |
| mandorlo   | 1.120                                | 1.289             | 2.224             | 1.326             | 692                 | 361                 | 179               | 7.191         |
| nocciolo   | 153                                  | 221               | 345               | 167               | 78                  | 33                  | 11                | 1.008         |
| Vivai  | 37                                   | 12                | 21                | 8                 | 4                   | 3                   | 7                 | 92            |
| <b>CASTAGNETI DA FRUTTO</b>  | <b>7</b>                             | <b>5</b>          | <b>12</b>         | <b>3</b>          | <b>5</b>            | <b>1</b>            | <b>5</b>          | <b>38</b>     |
| <b>SUPERFICIE AGRICOLA UTILIZZATA</b>                              | <b>5.959</b>                         | <b>5.540</b>      | <b>8.182</b>      | <b>4.286</b>      | <b>2.198</b>        | <b>1.226</b>        | <b>644</b>        | <b>28.035</b> |
| <b>COLTURE BOSCHIVE</b>  | <b>33</b>                            | <b>51</b>         | <b>179</b>        | <b>143</b>        | <b>132</b>          | <b>98</b>           | <b>93</b>         | <b>729</b>    |
| Pioppete   | 8                                    | 4                 | 23                | 22                | 11                  | 11                  | 12                | 91            |
| Boschi   | 25                                   | 47                | 158               | 126               | 125                 | 93                  | 91                | 665           |
| <b>SUPERFICIE AGRARIA NON UTILIZZATA</b>                           | <b>289</b>                           | <b>456</b>        | <b>866</b>        | <b>608</b>        | <b>389</b>          | <b>288</b>          | <b>152</b>        | <b>3.048</b>  |
| <b>ALTRA SUPERFICIE</b>  | <b>1.592</b>                         | <b>1.894</b>      | <b>3.871</b>      | <b>2.701</b>      | <b>1.649</b>        | <b>1.024</b>        | <b>577</b>        | <b>13.308</b> |
| <b>SUPERFICIE TOTALE</b>   | <b>5.959</b>                         | <b>5.540</b>      | <b>8.182</b>      | <b>4.286</b>      | <b>2.198</b>        | <b>1.226</b>        | <b>644</b>        | <b>28.035</b> |

*segue TAV. 42* — **Aziende e superficie delle principali coltivazioni per classe di superficie totale, forma di utilizzazione dei terreni e zona altimetrica**

**A - TOTALE - SUPERFICIE INVESTITA (ettari)**

| FORME DI UTILIZZAZIONE DEI TERRENI<br>E COLTIVAZIONI               | CLASSI DI SUPERFICIE TOTALE (ettari) |                   |                   |                   |                     |                     |                   | TOTALE            |
|--|--------------------------------------|-------------------|-------------------|-------------------|---------------------|---------------------|-------------------|-------------------|
|  | Fino a<br>0,99                       | 1,00<br>—<br>1,99 | 2,00<br>—<br>4,99 | 5,00<br>—<br>9,99 | 10,00<br>—<br>19,99 | 20,00<br>—<br>49,99 | 50,00<br>ed oltre |                   |
| <b>SEMINATIVI</b>  | <b>1.371,79</b>                      | <b>4.933,99</b>   | <b>19.478,34</b>  | <b>22.418,52</b>  | <b>22.621,43</b>    | <b>26.331,99</b>    | <b>42.251,59</b>  | <b>139.407,65</b> |
| Cereali  | 631,52                               | 2.725,11          | 12.372,40         | 14.404,88         | 14.348,89           | 16.231,99           | 24.285,09         | 84.999,88         |
| di cui:  |                                      |                   |                   |                   |                     |                     |                   |                   |
| frumento   | 626,42                               | 2.713,90          | 12.258,11         | 14.291,57         | 14.210,07           | 16.079,80           | 23.643,80         | 83.823,67         |
| granoturco   | 1,51                                 | 0,80              | 6,33              | 1,45              | 14,00               | 10,02               | —                 | 34,11             |
| riso   | —                                    | —                 | —                 | —                 | —                   | —                   | —                 | —                 |
| Patata   | 0,02                                 | 0,05              | 1,00              | 1,02              | 5,10                | 3,00                | —                 | 10,19             |
| Barbabietola da zucchero   | —                                    | —                 | —                 | —                 | —                   | —                   | —                 | —                 |
| Piante industriali   | —                                    | —                 | —                 | 6,50              | 17,48               | —                   | 1,00              | 24,98             |
| di cui:  |                                      |                   |                   |                   |                     |                     |                   |                   |
| tabacco  | —                                    | —                 | —                 | —                 | —                   | —                   | —                 | —                 |
| Ortive   | 35,23                                | 59,00             | 144,77            | 106,00            | 129,22              | 74,46               | 235,35            | 784,03            |
| -In piena aria   | 35,23                                | 58,76             | 144,57            | 105,00            | 129,14              | 74,46               | 235,23            | 782,39            |
| di cui: carciofo   | 2,27                                 | 7,47              | 23,55             | 21,27             | 9,15                | 8,88                | 40,01             | 112,60            |
| fragola  | —                                    | —                 | —                 | —                 | —                   | —                   | —                 | —                 |
| pomodoro   | 4,14                                 | 5,69              | 11,15             | 10,31             | 22,88               | 1,37                | 46,65             | 102,19            |
| -Protette  | —                                    | 0,24              | 0,20              | 1,00              | 0,08                | —                   | 0,12              | 1,64              |
| in serra   | —                                    | 0,24              | 0,20              | 1,00              | 0,08                | —                   | 0,12              | 1,64              |
| in tunnels, campane, ecc.  | —                                    | —                 | —                 | —                 | —                   | —                   | —                 | —                 |
| Fiori e piante ornamentali   | 3,20                                 | 1,04              | 3,13              | 0,10              | —                   | —                   | —                 | 7,47              |
| di cui: in piena aria  | 2,92                                 | 0,83              | 2,55              | 0,10              | —                   | —                   | —                 | 6,40              |
| in serra   | 0,28                                 | 0,21              | 0,58              | —                 | —                   | —                   | —                 | 1,07              |
| Foraggiere avvicendate   | 20,71                                | 118,25            | 712,40            | 1.519,34          | 2.462,77            | 4.204,17            | 8.228,41          | 17.266,05         |
| <b>PRATI PERMANENTI E PASCOLI</b>                                  | <b>107,38</b>                        | <b>617,18</b>     | <b>1.748,17</b>   | <b>2.298,45</b>   | <b>3.399,98</b>     | <b>6.411,84</b>     | <b>16.926,27</b>  | <b>31.509,27</b>  |
| Prati permanenti   | 12,57                                | 40,86             | 195,60            | 166,11            | 178,15              | 410,43              | 1.566,32          | 2.570,04          |
| Pascoli  | 94,81                                | 576,32            | 1.552,57          | 2.132,34          | 3.221,83            | 6.001,41            | 15.359,95         | 28.939,23         |
| <b>COLTIVAZIONI LEGNOSE AGRARIE</b>                                | <b>1.541,94</b>                      | <b>2.079,58</b>   | <b>4.524,28</b>   | <b>3.568,53</b>   | <b>2.625,28</b>     | <b>2.569,09</b>     | <b>3.425,92</b>   | <b>20.334,62</b>  |
| Vite   | 371,76                               | 364,59            | 742,66            | 502,99            | 352,68              | 264,56              | 510,82            | 3.110,06          |
| di cui per la produzione di:                                       |                                      |                   |                   |                   |                     |                     |                   |                   |
| -Vini a denominazione di origine controllata (vini DOC)            | —                                    | —                 | —                 | —                 | —                   | —                   | —                 | —                 |
| -Altri vini (compresi i vini da tavola con indicazione geografica) | 362,43                               | 357,36            | 717,94            | 497,03            | 341,36              | 253,74              | 363,81            | 2.893,67          |
| -Uva da tavola   | 9,16                                 | 6,50              | 23,52             | 5,40              | 11,12               | 10,51               | 147,01            | 213,22            |
| Olivo  | 392,20                               | 653,69            | 1.532,26          | 1.261,25          | 956,18              | 862,27              | 1.243,72          | 6.901,57          |
| Agrumi   | 494,26                               | 485,65            | 693,01            | 491,13            | 419,83              | 570,38              | 613,95            | 3.768,21          |
| di cui:  |                                      |                   |                   |                   |                     |                     |                   |                   |
| arancio  | 484,62                               | 470,63            | 660,74            | 468,08            | 398,57              | 539,35              | 571,08            | 3.593,07          |
| limone   | 2,63                                 | 1,95              | 7,77              | 5,17              | 2,63                | 11,15               | 7,11              | 38,41             |
| Fruttiferi   | 277,03                               | 571,12            | 1.550,16          | 1.310,57          | 885,48              | 870,36              | 1.026,79          | 6.491,51          |
| di cui:  |                                      |                   |                   |                   |                     |                     |                   |                   |
| melo   | 6,96                                 | 7,02              | 13,67             | 12,32             | 8,69                | 6,96                | 6,07              | 61,69             |
| pero   | 12,97                                | 14,30             | 30,80             | 26,90             | 24,02               | 25,00               | 32,79             | 166,78            |
| pesco  | 10,16                                | 22,27             | 38,42             | 32,16             | 28,21               | 31,84               | 8,64              | 171,70            |
| mandorlo   | 198,81                               | 383,97            | 1.129,78          | 985,46            | 652,83              | 629,57              | 926,04            | 4.906,46          |
| nocciolo   | 32,82                                | 121,04            | 301,71            | 230,51            | 153,02              | 136,68              | 28,46             | 1.004,24          |
| Vivai  | 6,69                                 | 4,53              | 6,19              | 2,49              | 11,11               | 1,52                | 30,64             | 63,17             |
| <b>CASTAGNETI DA FRUTTO</b>  | <b>0,52</b>                          | <b>0,80</b>       | <b>5,40</b>       | <b>1,05</b>       | <b>1,27</b>         | <b>0,08</b>         | <b>32,21</b>      | <b>41,33</b>      |
| <b>SUPERFICIE AGRICOLA UTILIZZATA</b>                              | <b>3.021,63</b>                      | <b>7.631,55</b>   | <b>25.756,19</b>  | <b>28.286,55</b>  | <b>28.647,96</b>    | <b>35.313,00</b>    | <b>62.635,99</b>  | <b>191.292,87</b> |
| <b>COLTURE BOSCHIVE</b>  | <b>6,07</b>                          | <b>18,12</b>      | <b>115,95</b>     | <b>152,64</b>     | <b>297,12</b>       | <b>443,42</b>       | <b>15.053,78</b>  | <b>16.087,10</b>  |
| Pioppete   | 0,96                                 | 0,34              | 17,24             | 33,12             | 26,43               | 53,69               | 186,01            | 317,79            |
| Boschi   | 5,11                                 | 17,78             | 98,71             | 119,52            | 270,69              | 389,73              | 14.867,77         | 15.769,31         |
| <b>SUPERFICIE AGRARIA NON UTILIZZATA</b>                           | <b>31,87</b>                         | <b>88,14</b>      | <b>318,24</b>     | <b>360,80</b>     | <b>333,89</b>       | <b>443,86</b>       | <b>643,04</b>     | <b>2.219,84</b>   |
| <b>ALTRA SUPERFICIE</b>  | <b>48,71</b>                         | <b>87,54</b>      | <b>257,86</b>     | <b>280,32</b>     | <b>279,26</b>       | <b>317,51</b>       | <b>741,98</b>     | <b>2.013,18</b>   |
| <b>SUPERFICIE TOTALE</b>   | <b>3.108,28</b>                      | <b>7.825,35</b>   | <b>26.448,24</b>  | <b>29.080,31</b>  | <b>29.558,23</b>    | <b>36.517,79</b>    | <b>79.074,79</b>  | <b>211.612,99</b> |

*segue TAV. 42* — **Aziende e superficie delle principali coltivazioni per classe di superficie totale, forma di utilizzazione dei terreni e zona altimetrica**

**B - MONTAGNA - AZIENDE**

| FORME DI UTILIZZAZIONE DEI TERRENI<br>E COLTIVAZIONI               | CLASSI DI SUPERFICIE TOTALE (ettari) |                   |                   |                   |                     |                     |                   | TOTALE       |
|--|--------------------------------------|-------------------|-------------------|-------------------|---------------------|---------------------|-------------------|--------------|
|  | Fino a<br>0,99                       | 1,00<br>—<br>1,99 | 2,00<br>—<br>4,99 | 5,00<br>—<br>9,99 | 10,00<br>—<br>19,99 | 20,00<br>—<br>49,99 | 50,00<br>ed oltre |              |
| <b>SEMINATIVI</b>  | <b>149</b>                           | <b>402</b>        | <b>901</b>        | <b>819</b>        | <b>575</b>          | <b>303</b>          | <b>136</b>        | <b>3.285</b> |
| <b>Cereali</b>   | <b>99</b>                            | <b>306</b>        | <b>805</b>        | <b>774</b>        | <b>547</b>          | <b>289</b>          | <b>129</b>        | <b>2.949</b> |
| di cui:  |                                      |                   |                   |                   |                     |                     |                   |              |
| frumento   | 99                                   | 304               | 804               | 771               | 546                 | 289                 | 129               | 2.942        |
| granoturco   | —                                    | —                 | 2                 | 1                 | 2                   | —                   | —                 | 5            |
| riso   | —                                    | —                 | —                 | —                 | —                   | —                   | —                 | —            |
| <b>Patata</b>  | —                                    | —                 | 1                 | —                 | 1                   | 1                   | —                 | 3            |
| <b>Barbabietola da zucchero</b>                                    | —                                    | —                 | —                 | —                 | —                   | —                   | —                 | —            |
| <b>Piante industriali</b>  | —                                    | —                 | —                 | —                 | —                   | —                   | —                 | —            |
| di cui:  |                                      |                   |                   |                   |                     |                     |                   |              |
| tabacco  | —                                    | —                 | —                 | —                 | —                   | —                   | —                 | —            |
| <b>Ortive</b>  | <b>4</b>                             | <b>5</b>          | <b>8</b>          | <b>24</b>         | <b>32</b>           | <b>22</b>           | <b>20</b>         | <b>115</b>   |
| -In piena aria   | 4                                    | 5                 | 8                 | 24                | 32                  | 22                  | 20                | 115          |
| di cui: carciofo   | —                                    | —                 | —                 | —                 | 1                   | —                   | —                 | 1            |
| fragola  | —                                    | —                 | —                 | —                 | —                   | —                   | —                 | —            |
| pomodoro   | —                                    | 1                 | 2                 | 3                 | 3                   | 1                   | 2                 | 12           |
| -Protette  | —                                    | —                 | —                 | —                 | —                   | —                   | —                 | —            |
| in serra   | —                                    | —                 | —                 | —                 | —                   | —                   | —                 | —            |
| in tunnels, campane, ecc.  | —                                    | —                 | —                 | —                 | —                   | —                   | —                 | —            |
| <b>Fiori e piante ornamentali</b>                                  | <b>1</b>                             | <b>1</b>          | —                 | —                 | —                   | —                   | —                 | <b>2</b>     |
| di cui: in piena aria  | 1                                    | 1                 | —                 | —                 | —                   | —                   | —                 | 2            |
| in serra   | 1                                    | —                 | —                 | —                 | —                   | —                   | —                 | 1            |
| <b>Foraggiere avvicendate</b>                                      | <b>21</b>                            | <b>121</b>        | <b>441</b>        | <b>588</b>        | <b>436</b>          | <b>252</b>          | <b>116</b>        | <b>1.975</b> |
| <b>PRATI PERMANENTI E PASCOLI</b>                                  | <b>25</b>                            | <b>108</b>        | <b>309</b>        | <b>446</b>        | <b>389</b>          | <b>249</b>          | <b>133</b>        | <b>1.659</b> |
| Prati permanenti   | 1                                    | 10                | 32                | 28                | 24                  | 13                  | 13                | 121          |
| Pascoli  | 24                                   | 99                | 280               | 425               | 381                 | 242                 | 131               | 1.582        |
| <b>COLTIVAZIONI LEGNOSE AGRARIE</b>                                | <b>153</b>                           | <b>234</b>        | <b>567</b>        | <b>591</b>        | <b>452</b>          | <b>197</b>          | <b>107</b>        | <b>2.301</b> |
| <b>Vite</b>  | <b>130</b>                           | <b>188</b>        | <b>465</b>        | <b>486</b>        | <b>365</b>          | <b>160</b>          | <b>83</b>         | <b>1.877</b> |
| di cui per la produzione di:                                       |                                      |                   |                   |                   |                     |                     |                   |              |
| -Vini a denominazione di origine controllata (vini DOC)            | —                                    | —                 | —                 | —                 | —                   | —                   | —                 | —            |
| -Altri vini (compresi i vini da tavola con indicazione geografica) | 130                                  | 187               | 465               | 486               | 365                 | 160                 | 83                | 1.876        |
| -Uva da tavola   | —                                    | 1                 | 3                 | —                 | 1                   | —                   | 1                 | 6            |
| <b>Olivo</b>   | <b>18</b>                            | <b>49</b>         | <b>200</b>        | <b>239</b>        | <b>209</b>          | <b>84</b>           | <b>51</b>         | <b>850</b>   |
| <b>Agrumi</b>  | <b>2</b>                             | <b>3</b>          | <b>2</b>          | —                 | —                   | <b>2</b>            | —                 | <b>9</b>     |
| di cui:  |                                      |                   |                   |                   |                     |                     |                   |              |
| arancio  | 1                                    | 2                 | 2                 | —                 | —                   | 1                   | —                 | 6            |
| limone   | —                                    | —                 | —                 | —                 | —                   | —                   | —                 | —            |
| <b>Fruttiferi</b>  | <b>31</b>                            | <b>55</b>         | <b>153</b>        | <b>154</b>        | <b>155</b>          | <b>79</b>           | <b>47</b>         | <b>674</b>   |
| di cui:  |                                      |                   |                   |                   |                     |                     |                   |              |
| melo   | 2                                    | 2                 | 10                | 8                 | 6                   | 6                   | 3                 | 37           |
| pero   | 3                                    | 9                 | 28                | 23                | 27                  | 16                  | 11                | 117          |
| pesco  | 2                                    | 1                 | 5                 | 4                 | 2                   | 3                   | 2                 | 19           |
| mandorlo   | 25                                   | 51                | 145               | 148               | 152                 | 71                  | 45                | 637          |
| nocciolo   | —                                    | —                 | 1                 | —                 | 2                   | 1                   | 2                 | 6            |
| <b>Vivai</b>   | <b>1</b>                             | —                 | <b>2</b>          | <b>1</b>          | <b>1</b>            | —                   | <b>1</b>          | <b>6</b>     |
| <b>CASTAGNETI DA FRUTTO</b>  | <b>1</b>                             | —                 | <b>3</b>          | —                 | <b>3</b>            | —                   | <b>1</b>          | <b>8</b>     |
| <b>SUPERFICIE AGRICOLA UTILIZZATA</b>                              | <b>210</b>                           | <b>444</b>        | <b>950</b>        | <b>845</b>        | <b>589</b>          | <b>320</b>          | <b>150</b>        | <b>3.508</b> |
| <b>COLTURE BOSCHIVE</b>  | <b>1</b>                             | <b>14</b>         | <b>55</b>         | <b>63</b>         | <b>51</b>           | <b>51</b>           | <b>42</b>         | <b>277</b>   |
| Pioppete   | —                                    | —                 | —                 | —                 | 2                   | 1                   | —                 | 3            |
| Boschi   | 1                                    | 14                | 55                | 63                | 49                  | 51                  | 42                | 275          |
| <b>SUPERFICIE AGRARIA NON UTILIZZATA</b>                           | <b>33</b>                            | <b>74</b>         | <b>175</b>        | <b>171</b>        | <b>144</b>          | <b>109</b>          | <b>53</b>         | <b>759</b>   |
| <b>ALTRA SUPERFICIE</b>  | <b>100</b>                           | <b>234</b>        | <b>698</b>        | <b>746</b>        | <b>543</b>          | <b>300</b>          | <b>138</b>        | <b>2.759</b> |
| <b>SUPERFICIE TOTALE</b>   | <b>210</b>                           | <b>444</b>        | <b>950</b>        | <b>845</b>        | <b>589</b>          | <b>320</b>          | <b>150</b>        | <b>3.508</b> |

*segue TAV. 42* — **Aziende e superficie delle principali coltivazioni per classe di superficie totale, forma di utilizzazione dei terreni e zona altimetrica**

**B - MONTAGNA - SUPERFICIE INVESTITA (ettari)**

| FORME DI UTILIZZAZIONE DEI TERRENI<br>E COLTIVAZIONI               | CLASSI DI SUPERFICIE TOTALE (ettari) |                   |                   |                   |                     |                     |                   | TOTALE           |
|--|--------------------------------------|-------------------|-------------------|-------------------|---------------------|---------------------|-------------------|------------------|
|  | Fino a<br>0,99                       | 1,00<br>—<br>1,99 | 2,00<br>—<br>4,99 | 5,00<br>—<br>9,99 | 10,00<br>—<br>19,99 | 20,00<br>—<br>49,99 | 50,00<br>ed oltre |                  |
| <b>SEMINATIVI</b>  | <b>71,83</b>                         | <b>454,76</b>     | <b>2.342,05</b>   | <b>4.310,56</b>   | <b>5.522,25</b>     | <b>6.091,60</b>     | <b>7.475,55</b>   | <b>26.268,60</b> |
| Cereali  | 40,80                                | 248,80            | 1.302,87          | 2.266,44          | 2.877,33            | 2.969,65            | 3.096,32          | 12.802,21        |
| di cui:  |                                      |                   |                   |                   |                     |                     |                   |                  |
| frumento   | 40,80                                | 247,08            | 1.296,19          | 2.242,87          | 2.854,36            | 2.946,16            | 3.020,11          | 12.647,57        |
| granoturco   | —                                    | —                 | 2,00              | 0,50              | 5,00                | —                   | —                 | 7,50             |
| riso   | —                                    | —                 | —                 | —                 | —                   | —                   | —                 | —                |
| Patata   | —                                    | —                 | 1,00              | —                 | 2,10                | 3,00                | —                 | 6,10             |
| Barbabietola da zucchero   | —                                    | —                 | —                 | —                 | —                   | —                   | —                 | —                |
| Piante industriali   | —                                    | —                 | —                 | —                 | —                   | —                   | —                 | —                |
| di cui:  |                                      |                   |                   |                   |                     |                     |                   |                  |
| tabacco  | —                                    | —                 | —                 | —                 | —                   | —                   | —                 | —                |
| Ortive   | 0,38                                 | 0,44              | 2,62              | 5,86              | 15,38               | 7,05                | 15,43             | 47,16            |
| -In piena aria   | 0,38                                 | 0,44              | 2,62              | 5,86              | 15,38               | 7,05                | 15,43             | 47,16            |
| di cui: carciofo   | —                                    | —                 | —                 | —                 | 0,02                | —                   | —                 | 0,02             |
| fragola  | —                                    | —                 | —                 | —                 | —                   | —                   | —                 | —                |
| pomodoro   | —                                    | 0,02              | 0,18              | 1,23              | 0,67                | 0,05                | 0,26              | 2,41             |
| -Protette  | —                                    | —                 | —                 | —                 | —                   | —                   | —                 | —                |
| in serra   | —                                    | —                 | —                 | —                 | —                   | —                   | —                 | —                |
| in tunnels, campane, ecc.  | —                                    | —                 | —                 | —                 | —                   | —                   | —                 | —                |
| Fiori e piante ornamentali   | 0,21                                 | 0,10              | —                 | —                 | —                   | —                   | —                 | 0,31             |
| di cui: in piena aria  | 0,20                                 | 0,10              | —                 | —                 | —                   | —                   | —                 | 0,30             |
| in serra   | 0,01                                 | —                 | —                 | —                 | —                   | —                   | —                 | 0,01             |
| Foraggiere avvicendate   | 6,21                                 | 65,69             | 402,34            | 984,85            | 1.426,41            | 1.925,77            | 2.865,85          | 7.677,12         |
| <b>PRATI PERMANENTI E PASCOLI</b>                                  | <b>8,03</b>                          | <b>76,66</b>      | <b>388,40</b>     | <b>939,68</b>     | <b>1.676,13</b>     | <b>2.881,93</b>     | <b>6.810,86</b>   | <b>12.781,69</b> |
| Prati permanenti   | 0,20                                 | 4,61              | 61,15             | 70,26             | 56,50               | 81,69               | 154,67            | 429,08           |
| Pascoli  | 7,83                                 | 72,05             | 327,25            | 869,42            | 1.619,63            | 2.800,24            | 6.656,19          | 12.352,61        |
| <b>COLTIVAZIONI LEGNOSE AGRARIE</b>                                | <b>35,24</b>                         | <b>67,75</b>      | <b>215,04</b>     | <b>283,04</b>     | <b>313,46</b>       | <b>201,35</b>       | <b>397,88</b>     | <b>1.513,76</b>  |
| Vite   | 28,21                                | 35,68             | 91,91             | 114,10            | 90,99               | 58,09               | 55,97             | 474,95           |
| di cui per la produzione di:                                       |                                      |                   |                   |                   |                     |                     |                   |                  |
| -Vini a denominazione di origine controllata (vini DOC)            | —                                    | —                 | —                 | —                 | —                   | —                   | —                 | —                |
| -Altri vini (compresi i vini da tavola con indicazione geografica) | 28,21                                | 35,65             | 91,40             | 114,10            | 90,89               | 58,09               | 55,87             | 474,21           |
| -Uva da tavola   | —                                    | 0,03              | 0,51              | —                 | 0,10                | —                   | 0,10              | 0,74             |
| Olivo  | 3,57                                 | 16,81             | 71,49             | 102,93            | 133,59              | 68,86               | 200,12            | 597,37           |
| Agrumi   | 0,17                                 | 2,30              | 1,98              | —                 | —                   | 0,20                | —                 | 4,65             |
| di cui:  |                                      |                   |                   |                   |                     |                     |                   |                  |
| arancio  | 0,12                                 | 1,30              | 1,98              | —                 | —                   | 0,15                | —                 | 3,55             |
| limone   | —                                    | —                 | —                 | —                 | —                   | —                   | —                 | —                |
| Fruttiferi   | 2,89                                 | 12,96             | 48,76             | 65,91             | 88,48               | 74,20               | 138,79            | 431,99           |
| di cui:  |                                      |                   |                   |                   |                     |                     |                   |                  |
| melo   | 0,18                                 | 0,10              | 0,57              | 0,92              | 1,51                | 0,54                | 2,53              | 6,35             |
| pero   | 0,32                                 | 1,44              | 3,22              | 5,04              | 7,93                | 6,37                | 8,16              | 32,48            |
| pesco  | 0,06                                 | 0,30              | 0,19              | 0,45              | 0,83                | 1,76                | 1,01              | 4,60             |
| mandorlo   | 2,25                                 | 10,56             | 44,31             | 59,07             | 76,72               | 64,17               | 123,15            | 380,23           |
| nocciolo   | —                                    | —                 | 0,21              | —                 | 0,84                | 0,25                | 2,24              | 3,54             |
| Vivai  | 0,40                                 | —                 | 0,90              | 0,10              | 0,40                | —                   | 3,00              | 4,80             |
| <b>CASTAGNETI DA FRUTTO</b>  | <b>0,07</b>                          | <b>—</b>          | <b>2,53</b>       | <b>—</b>          | <b>1,05</b>         | <b>—</b>            | <b>2,00</b>       | <b>5,65</b>      |
| <b>SUPERFICIE AGRICOLA UTILIZZATA</b>                              | <b>115,17</b>                        | <b>599,17</b>     | <b>2.948,02</b>   | <b>5.533,28</b>   | <b>7.512,89</b>     | <b>9.174,88</b>     | <b>14.686,29</b>  | <b>40.569,70</b> |
| <b>COLTURE BOSCHIVE</b>  | <b>0,03</b>                          | <b>4,93</b>       | <b>27,53</b>      | <b>50,85</b>      | <b>95,78</b>        | <b>149,34</b>       | <b>2.792,37</b>   | <b>3.120,83</b>  |
| Pioppete   | —                                    | —                 | —                 | —                 | 3,70                | 3,42                | —                 | 7,12             |
| Boschi   | 0,03                                 | 4,93              | 27,53             | 50,85             | 92,08               | 145,92              | 2.792,37          | 3.113,71         |
| <b>SUPERFICIE AGRARIA NON UTILIZZATA</b>                           | <b>3,94</b>                          | <b>10,77</b>      | <b>66,79</b>      | <b>103,60</b>     | <b>133,89</b>       | <b>182,49</b>       | <b>241,03</b>     | <b>742,51</b>    |
| <b>ALTRA SUPERFICIE</b>  | <b>3,41</b>                          | <b>11,81</b>      | <b>54,68</b>      | <b>87,14</b>      | <b>100,44</b>       | <b>85,57</b>        | <b>127,63</b>     | <b>470,68</b>    |
| <b>SUPERFICIE TOTALE</b>   | <b>122,55</b>                        | <b>626,68</b>     | <b>3.097,02</b>   | <b>5.774,87</b>   | <b>7.843,00</b>     | <b>9.592,28</b>     | <b>17.847,32</b>  | <b>44.903,72</b> |

segue TAV. 42 — Aziende e superficie delle principali coltivazioni per classe di superficie totale,  
forma di utilizzazione dei terreni e zona altimetrica

## C - COLLINA - AZIENDE

| FORME DI UTILIZZAZIONE DEI TERRENI<br>E COLTIVAZIONI               | CLASSI DI SUPERFICIE TOTALE (ettari) |                   |                   |                   |                     |                     |                   | TOTALE        |
|--|--------------------------------------|-------------------|-------------------|-------------------|---------------------|---------------------|-------------------|---------------|
|  | Fino a<br>0,99                       | 1,00<br>—<br>1,99 | 2,00<br>—<br>4,99 | 5,00<br>—<br>9,99 | 10,00<br>—<br>19,99 | 20,00<br>—<br>49,99 | 50,00<br>ed oltre |               |
| <b>SEMINATIVI</b>  | <b>2.964</b>                         | <b>3.923</b>      | <b>6.440</b>      | <b>3.268</b>      | <b>1.544</b>        | <b>874</b>          | <b>465</b>        | <b>19.478</b> |
| <b>Cereali</b>   | 1.183                                | 2.300             | 4.988             | 2.870             | 1.434               | 833                 | 447               | 14.055        |
| di cui:  |                                      |                   |                   |                   |                     |                     |                   |               |
| frumento   | 1.173                                | 2.292             | 4.959             | 2.861             | 1.433               | 827                 | 447               | 13.992        |
| granoturco   | 3                                    | 1                 | 4                 | 2                 | 2                   | 1                   | —                 | 13            |
| riso   | —                                    | —                 | —                 | —                 | —                   | —                   | —                 | —             |
| <b>Patata</b>  | 1                                    | 1                 | —                 | 2                 | 2                   | —                   | —                 | 6             |
| <b>Barbabietola da zucchero</b>                                    | —                                    | —                 | —                 | —                 | —                   | —                   | —                 | —             |
| <b>Piante industriali</b>  | —                                    | —                 | —                 | 1                 | 2                   | —                   | 1                 | 4             |
| di cui:  |                                      |                   |                   |                   |                     |                     |                   |               |
| tabacco  | —                                    | —                 | —                 | —                 | —                   | —                   | —                 | —             |
| <b>Ortive</b>  | 166                                  | 179               | 305               | 188               | 96                  | 69                  | 62                | 1.065         |
| -In piena aria   | 166                                  | 178               | 304               | 187               | 96                  | 69                  | 61                | 1.061         |
| di cui: carciofo   | 12                                   | 8                 | 28                | 23                | 8                   | 6                   | 5                 | 90            |
| fragola  | —                                    | —                 | —                 | —                 | —                   | —                   | —                 | —             |
| pomodoro   | 47                                   | 50                | 77                | 64                | 18                  | 8                   | 5                 | 269           |
| -Protette  | —                                    | 3                 | 1                 | 3                 | 1                   | —                   | 1                 | 9             |
| in serra   | —                                    | 3                 | 1                 | 3                 | 1                   | —                   | 1                 | 9             |
| in tunnels, campane, ecc.  | —                                    | —                 | —                 | —                 | —                   | —                   | —                 | —             |
| <b>Fiori e piante ornamentali</b>                                  | 17                                   | 4                 | 6                 | 2                 | —                   | —                   | —                 | 29            |
| di cui: in piena aria  | 17                                   | 3                 | 5                 | 2                 | —                   | —                   | —                 | 27            |
| in serra   | 2                                    | 1                 | 2                 | —                 | —                   | —                   | —                 | 5             |
| <b>Foraggiere avvicendate</b>                                      | 36                                   | 71                | 238               | 242               | 239                 | 252                 | 190               | 1.268         |
| <b>PRATI PERMANENTI E PASCOLI</b>                                  | <b>284</b>                           | <b>593</b>        | <b>874</b>        | <b>572</b>        | <b>380</b>          | <b>340</b>          | <b>296</b>        | <b>3.339</b>  |
| Prati permanenti   | 40                                   | 56                | 105               | 44                | 39                  | 43                  | 53                | 380           |
| Pascoli  | 249                                  | 539               | 775               | 535               | 347                 | 306                 | 252               | 3.003         |
| <b>COLTIVAZIONI LEGNOSE AGRARIE</b>                                | <b>4.065</b>                         | <b>3.062</b>      | <b>4.478</b>      | <b>2.247</b>      | <b>1.035</b>        | <b>586</b>          | <b>308</b>        | <b>15.781</b> |
| <b>Vite</b>  | 1.470                                | 1.119             | 1.792             | 955               | 431                 | 233                 | 112               | 6.112         |
| di cui per la produzione di:                                       |                                      |                   |                   |                   |                     |                     |                   |               |
| -Vini a denominazione di origine controllata (vini DOC)            | —                                    | —                 | —                 | —                 | —                   | —                   | —                 | —             |
| -Altri vini (compresi i vini da tavola con indicazione geografica) | 1.435                                | 1.112             | 1.765             | 946               | 429                 | 232                 | 112               | 6.031         |
| -Uva da tavola   | 81                                   | 40                | 99                | 44                | 28                  | 15                  | 11                | 318           |
| <b>Olivo</b>   | 1.986                                | 1.993             | 3.190             | 1.777             | 816                 | 470                 | 244               | 10.476        |
| <b>Agrumi</b>  | 1.116                                | 506               | 517               | 248               | 130                 | 95                  | 45                | 2.657         |
| di cui:  |                                      |                   |                   |                   |                     |                     |                   |               |
| arancio  | 1.090                                | 495               | 505               | 243               | 128                 | 95                  | 44                | 2.600         |
| limone   | 28                                   | 18                | 38                | 17                | 10                  | 9                   | 3                 | 123           |
| <b>Fruttiferi</b>  | 1.403                                | 1.482             | 2.416             | 1.327             | 604                 | 338                 | 151               | 7.721         |
| di cui:  |                                      |                   |                   |                   |                     |                     |                   |               |
| melo   | 119                                  | 81                | 107               | 53                | 27                  | 19                  | 11                | 417           |
| pero   | 189                                  | 129               | 184               | 100               | 63                  | 36                  | 26                | 727           |
| pesco  | 121                                  | 92                | 123               | 69                | 31                  | 32                  | 12                | 480           |
| mandorlo   | 1.095                                | 1.238             | 2.079             | 1.178             | 540                 | 290                 | 134               | 6.554         |
| nocciolo   | 153                                  | 221               | 344               | 167               | 76                  | 32                  | 9                 | 1.002         |
| <b>Vivai</b>   | 36                                   | 12                | 19                | 7                 | 3                   | 3                   | 6                 | 86            |
| <b>CASTAGNETI DA FRUTTO</b>  | <b>6</b>                             | <b>5</b>          | <b>9</b>          | <b>3</b>          | <b>2</b>            | <b>1</b>            | <b>4</b>          | <b>30</b>     |
| <b>SUPERFICIE AGRICOLA UTILIZZATA</b>                              | <b>5.749</b>                         | <b>5.096</b>      | <b>7.232</b>      | <b>3.441</b>      | <b>1.609</b>        | <b>906</b>          | <b>494</b>        | <b>24.527</b> |
| <b>COLTURE BOSCHIVE</b>  | <b>32</b>                            | <b>37</b>         | <b>124</b>        | <b>80</b>         | <b>81</b>           | <b>47</b>           | <b>51</b>         | <b>452</b>    |
| Pioppete   | 8                                    | 4                 | 23                | 22                | 9                   | 10                  | 12                | 88            |
| Boschi   | 24                                   | 33                | 103               | 63                | 76                  | 42                  | 49                | 390           |
| <b>SUPERFICIE AGRARIA NON UTILIZZATA</b>                           | <b>256</b>                           | <b>382</b>        | <b>691</b>        | <b>437</b>        | <b>245</b>          | <b>179</b>          | <b>99</b>         | <b>2.289</b>  |
| <b>ALTRA SUPERFICIE</b>  | <b>1.492</b>                         | <b>1.660</b>      | <b>3.173</b>      | <b>1.955</b>      | <b>1.106</b>        | <b>724</b>          | <b>439</b>        | <b>10.549</b> |
| <b>SUPERFICIE TOTALE</b>   | <b>5.749</b>                         | <b>5.096</b>      | <b>7.232</b>      | <b>3.441</b>      | <b>1.609</b>        | <b>906</b>          | <b>494</b>        | <b>24.527</b> |

*segue TAV. 42* — **Aziende e superficie delle principali coltivazioni per classe di superficie totale, forma di utilizzazione dei terreni e zona altimetrica**

**C - COLLINA - SUPERFICIE INVESTITA (ettari)**

| FORME DI UTILIZZAZIONE DEI TERRENI<br>E COLTIVAZIONI               | CLASSI DI SUPERFICIE TOTALE (ettari) |                   |                   |                   |                     |                     |                   | TOTALE            |
|--|--------------------------------------|-------------------|-------------------|-------------------|---------------------|---------------------|-------------------|-------------------|
|  | Fino a<br>0,99                       | 1,00<br>—<br>1,99 | 2,00<br>—<br>4,99 | 5,00<br>—<br>9,99 | 10,00<br>—<br>19,99 | 20,00<br>—<br>49,99 | 50,00<br>ed oltre |                   |
| <b>SEMINATIVI</b>  | <b>1.299,96</b>                      | <b>4.479,23</b>   | <b>17.136,29</b>  | <b>18.107,96</b>  | <b>17.099,18</b>    | <b>20.240,39</b>    | <b>34.776,04</b>  | <b>113.139,05</b> |
| <b>Cereali</b>   | 590,72                               | 2.476,31          | 11.069,53         | 12.138,44         | 11.471,56           | 13.262,34           | 21.188,77         | 72.197,67         |
| di cui:  |                                      |                   |                   |                   |                     |                     |                   |                   |
| frumento   | 585,62                               | 2.466,82          | 10.961,92         | 12.048,70         | 11.355,71           | 13.133,64           | 20.623,69         | 71.176,10         |
| granoturco   | 1,51                                 | 0,80              | 4,33              | 0,95              | 9,00                | 10,02               | —                 | 26,61             |
| riso   | —                                    | —                 | —                 | —                 | —                   | —                   | —                 | —                 |
| <b>Patata</b>  | 0,02                                 | 0,05              | —                 | 1,02              | 3,00                | —                   | —                 | 4,09              |
| <b>Barbabietola da zucchero</b>                                    | —                                    | —                 | —                 | —                 | —                   | —                   | —                 | —                 |
| <b>Piante industriali</b>  | —                                    | —                 | —                 | 6,50              | 17,48               | —                   | 1,00              | 24,98             |
| di cui:  |                                      |                   |                   |                   |                     |                     |                   |                   |
| tabacco  | —                                    | —                 | —                 | —                 | —                   | —                   | —                 | —                 |
| <b>Ortive</b>  | 34,85                                | 58,56             | 142,15            | 100,14            | 113,84              | 67,41               | 219,92            | 736,87            |
| -In piena aria   | 34,85                                | 58,32             | 141,95            | 99,14             | 113,76              | 67,41               | 219,80            | 735,23            |
| di cui: carciofo   | 2,27                                 | 7,47              | 23,55             | 21,27             | 9,13                | 8,88                | 40,01             | 112,58            |
| fragola  | —                                    | —                 | —                 | —                 | —                   | —                   | —                 | —                 |
| pomodoro   | 4,14                                 | 5,67              | 10,97             | 9,08              | 22,21               | 1,32                | 46,39             | 99,78             |
| -Protette  | —                                    | 0,24              | 0,20              | 1,00              | 0,08                | —                   | 0,12              | 1,64              |
| in serra   | —                                    | 0,24              | 0,20              | 1,00              | 0,08                | —                   | 0,12              | 1,64              |
| in tunnels, campane, ecc.  | —                                    | —                 | —                 | —                 | —                   | —                   | —                 | —                 |
| <b>Fiori e piante ornamentali</b>                                  | 2,99                                 | 0,94              | 3,13              | 0,10              | —                   | —                   | —                 | 7,16              |
| di cui: in piena aria  | 2,72                                 | 0,73              | 2,55              | 0,10              | —                   | —                   | —                 | 6,10              |
| in serra   | 0,27                                 | 0,21              | 0,58              | —                 | —                   | —                   | —                 | 1,06              |
| <b>Foraggere avvicendate</b>                                       | 14,50                                | 52,56             | 310,06            | 534,49            | 1.036,36            | 2.278,40            | 5.362,56          | 9.588,93          |
| <b>PRATI PERMANENTI E PASCOLI</b>                                  | <b>99,35</b>                         | <b>540,52</b>     | <b>1.359,77</b>   | <b>1.358,77</b>   | <b>1.723,85</b>     | <b>3.529,91</b>     | <b>10.115,41</b>  | <b>18.727,58</b>  |
| <b>Prati permanenti</b>  | 12,37                                | 36,25             | 134,45            | 95,85             | 121,65              | 328,74              | 1.411,65          | 2.140,96          |
| <b>Pascoli</b>   | 86,98                                | 504,27            | 1.225,32          | 1.262,92          | 1.602,20            | 3.201,17            | 8.703,76          | 16.586,62         |
| <b>COLTIVAZIONI LEGNOSE AGRARIE</b>                                | <b>1.506,70</b>                      | <b>2.011,83</b>   | <b>4.309,24</b>   | <b>3.285,49</b>   | <b>2.311,82</b>     | <b>2.367,74</b>     | <b>3.028,04</b>   | <b>18.820,86</b>  |
| <b>Vite</b>  | 343,55                               | 328,91            | 650,75            | 388,89            | 261,69              | 206,47              | 454,85            | 2.635,11          |
| di cui per la produzione di:                                       |                                      |                   |                   |                   |                     |                     |                   |                   |
| -Vini a denominazione di origine controllata (vini DOC)            | —                                    | —                 | —                 | —                 | —                   | —                   | —                 | —                 |
| -Altri vini (compresi i vini da tavola con indicazione geografica) | 334,22                               | 321,71            | 626,54            | 382,93            | 250,47              | 195,65              | 307,94            | 2.419,46          |
| -Uva da tavola   | 9,16                                 | 6,47              | 23,01             | 5,40              | 11,02               | 10,51               | 146,91            | 212,48            |
| <b>Olivo</b>   | 388,63                               | 636,88            | 1.460,77          | 1.158,32          | 822,59              | 793,41              | 1.043,60          | 6.304,20          |
| <b>Agrumi</b>  | 494,09                               | 483,35            | 691,03            | 491,13            | 419,83              | 570,18              | 613,95            | 3.763,56          |
| di cui:  |                                      |                   |                   |                   |                     |                     |                   |                   |
| arancio  | 484,50                               | 469,33            | 658,76            | 468,08            | 398,57              | 539,20              | 571,08            | 3.589,52          |
| limone   | 2,63                                 | 1,95              | 7,77              | 5,17              | 2,63                | 11,15               | 7,11              | 38,41             |
| <b>Fruttiferi</b>  | 274,14                               | 558,16            | 1.501,40          | 1.244,66          | 797,00              | 796,16              | 888,00            | 6.059,52          |
| di cui:  |                                      |                   |                   |                   |                     |                     |                   |                   |
| melo   | 6,78                                 | 6,92              | 13,10             | 11,40             | 7,18                | 6,42                | 3,54              | 55,34             |
| pero   | 12,65                                | 12,86             | 27,58             | 21,86             | 16,09               | 18,63               | 24,63             | 134,30            |
| pesco  | 10,10                                | 21,97             | 38,23             | 31,71             | 27,38               | 30,08               | 7,63              | 167,10            |
| mandorlo   | 196,56                               | 373,41            | 1.085,47          | 926,39            | 576,11              | 565,40              | 802,89            | 4.526,23          |
| nocciolo   | 32,82                                | 121,04            | 301,50            | 230,51            | 152,18              | 136,43              | 26,22             | 1.000,70          |
| <b>Vivai</b>   | 6,29                                 | 4,53              | 5,29              | 2,39              | 10,71               | 1,52                | 27,64             | 58,37             |
| <b>CASTAGNETI DA FRUTTO</b>  | <b>0,45</b>                          | <b>0,80</b>       | <b>2,87</b>       | <b>1,05</b>       | <b>0,22</b>         | <b>0,08</b>         | <b>30,21</b>      | <b>35,68</b>      |
| <b>SUPERFICIE AGRICOLA UTILIZZATA</b>                              | <b>2.906,46</b>                      | <b>7.032,38</b>   | <b>22.808,17</b>  | <b>22.753,27</b>  | <b>21.135,07</b>    | <b>26.138,12</b>    | <b>47.949,70</b>  | <b>150.723,17</b> |
| <b>COLTURE BOSCHIVE</b>  | <b>6,04</b>                          | <b>13,19</b>      | <b>88,42</b>      | <b>101,79</b>     | <b>201,34</b>       | <b>294,08</b>       | <b>12.261,41</b>  | <b>12.966,27</b>  |
| <b>Pioppete</b>  | 0,96                                 | 0,34              | 17,24             | 33,12             | 22,73               | 50,27               | 186,01            | 310,67            |
| <b>Boschi</b>  | 5,08                                 | 12,85             | 71,18             | 68,67             | 178,61              | 243,81              | 12.075,40         | 12.655,60         |
| <b>SUPERFICIE AGRARIA NON UTILIZZATA</b>                           | <b>27,93</b>                         | <b>77,37</b>      | <b>251,45</b>     | <b>257,20</b>     | <b>200,00</b>       | <b>261,37</b>       | <b>402,01</b>     | <b>1.477,33</b>   |
| <b>ALTRA SUPERFICIE</b>  | <b>45,30</b>                         | <b>75,73</b>      | <b>203,18</b>     | <b>193,18</b>     | <b>178,82</b>       | <b>231,94</b>       | <b>614,35</b>     | <b>1.542,50</b>   |
| <b>SUPERFICIE TOTALE</b>   | <b>2.985,73</b>                      | <b>7.198,67</b>   | <b>23.351,22</b>  | <b>23.305,44</b>  | <b>21.715,23</b>    | <b>26.925,51</b>    | <b>61.227,47</b>  | <b>166.709,27</b> |

**TAV. 43 — Aziende e superficie delle principali coltivazioni per classe di superficie agricola utilizzata (SAU),  
forma di utilizzazione dei terreni e zona altimetrica**
**A - TOTALE - AZIENDE**

| FORME DI UTILIZZAZIONE DEI TERRENI<br>E COLTIVAZIONI               | CLASSI DI SUPERFICIE AGRICOLA UTILIZZATA (SAU) (ettari) |                   |                   |                   |                     |                     |                   | TOTALE        |
|--|---|-------------------|-------------------|-------------------|---------------------|---------------------|-------------------|---------------|
|  | Fino a<br>0,99  | 1,00<br>—<br>1,99 | 2,00<br>—<br>4,99 | 5,00<br>—<br>9,99 | 10,00<br>—<br>19,99 | 20,00<br>—<br>49,99 | 50,00<br>ed oltre |               |
| <b>SEMINATIVI</b>  | <b>3.296</b>  | <b>4.451</b>      | <b>7.365</b>      | <b>3.996</b>      | <b>1.977</b>        | <b>1.112</b>        | <b>566</b>        | <b>22.763</b> |
| Cereali  | 1.376   | 2.728             | 5.866             | 3.570             | 1.861               | 1.056               | 547               | 17.004        |
| di cui:  |   |                   |                   |                   |                     |                     |                   |               |
| frumento   | 1.364   | 2.718             | 5.837             | 3.559             | 1.859               | 1.050               | 547               | 16.934        |
| granoturco   | 3   | 2                 | 5                 | 3                 | 4                   | 1                   | —                 | 18            |
| riso   | —   | —                 | —                 | —                 | —                   | —                   | —                 | —             |
| Patata   | 1   | 1                 | 2                 | 2                 | 3                   | —                   | —                 | 9             |
| Barbabetola da zucchero  | —   | —                 | —                 | —                 | —                   | —                   | —                 | —             |
| Piante industriali   | —   | —                 | —                 | 1                 | 2                   | —                   | 1                 | 4             |
| di cui:  |   |                   |                   |                   |                     |                     |                   |               |
| tabacco  | —   | —                 | —                 | —                 | —                   | —                   | —                 | —             |
| Ortive   | 184   | 185               | 313               | 206               | 124                 | 91                  | 77                | 1.180         |
| -In piena aria   | 184   | 184               | 312               | 205               | 124                 | 91                  | 76                | 1.176         |
| di cui: carciofo   | 12  | 9                 | 27                | 25                | 8                   | 5                   | 5                 | 91            |
| fragola  | —   | —                 | —                 | —                 | —                   | —                   | —                 | —             |
| pomodoro   | 49  | 52                | 78                | 67                | 21                  | 7                   | 7                 | 281           |
| -Protette  | —   | 3                 | 1                 | 3                 | 1                   | —                   | 1                 | 9             |
| in serra   | —   | 3                 | 1                 | 3                 | 1                   | —                   | 1                 | 9             |
| in tunnels, campane, ecc.  | —   | —                 | —                 | —                 | —                   | —                   | —                 | —             |
| Fiori e piante ornamentali   | 19  | 5                 | 5                 | 2                 | —                   | —                   | —                 | 31            |
| di cui: in piena aria  | 19  | 4                 | 4                 | 2                 | —                   | —                   | —                 | 29            |
| in serra   | 3   | 2                 | 1                 | —                 | —                   | —                   | —                 | 6             |
| Foraggere avvicendate  | 64  | 220               | 742               | 829               | 623                 | 477                 | 288               | 3.243         |
| <b>PRATI PERMANENTI E PASCOLI</b>                                  | <b>332</b>  | <b>727</b>        | <b>1.236</b>      | <b>1.029</b>      | <b>703</b>          | <b>567</b>          | <b>404</b>        | <b>4.998</b>  |
| Prati permanenti   | 42  | 80                | 128               | 75                | 60                  | 54                  | 62                | 501           |
| Pascoli  | 295   | 650               | 1.118             | 973               | 663                 | 525                 | 361               | 4.585         |
| <b>COLTIVAZIONI LEGNOSE AGRARIE</b>                                | <b>4.427</b>  | <b>3.353</b>      | <b>5.047</b>      | <b>2.770</b>      | <b>1.371</b>        | <b>728</b>          | <b>386</b>        | <b>18.082</b> |
| Vite   | 1.711   | 1.332             | 2.264             | 1.413             | 722                 | 359                 | 188               | 7.989         |
| di cui per la produzione di:                                       |   |                   |                   |                   |                     |                     |                   |               |
| -Vini a denominazione di origine controllata (vini DOC)            | —   | —                 | —                 | —                 | —                   | —                   | —                 | —             |
| -Altri vini (compresi i vini da tavola con indicazione geografica) | 1.676   | 1.321             | 2.240             | 1.404             | 719                 | 359                 | 188               | 7.907         |
| -Uva da tavola   | 86  | 45                | 96                | 45                | 26                  | 14                  | 12                | 324           |
| Olivo  | 2.122   | 2.099             | 3.406             | 1.952             | 953                 | 516                 | 278               | 11.326        |
| Agumi  | 1.144   | 507               | 506               | 248               | 125                 | 93                  | 43                | 2.666         |
| di cui:  |   |                   |                   |                   |                     |                     |                   |               |
| arancio  | 1.116   | 496               | 494               | 243               | 123                 | 92                  | 42                | 2.606         |
| limone   | 30  | 19                | 35                | 18                | 9                   | 9                   | 3                 | 123           |
| Fruttiferi   | 1.544   | 1.573             | 2.564             | 1.444             | 698                 | 384                 | 188               | 8.395         |
| di cui:  |   |                   |                   |                   |                     |                     |                   |               |
| melo   | 132   | 86                | 111               | 61                | 28                  | 23                  | 13                | 454           |
| pero   | 208   | 137               | 210               | 123               | 83                  | 47                  | 36                | 844           |
| pesco  | 133   | 93                | 126               | 69                | 31                  | 34                  | 13                | 499           |
| mandorlo   | 1.210   | 1.318             | 2.232             | 1.292             | 637                 | 333                 | 169               | 7.191         |
| nocciolo   | 164   | 229               | 339               | 166               | 71                  | 28                  | 11                | 1.008         |
| Vivai  | 37  | 14                | 21                | 11                | 4                   | 3                   | 2                 | 92            |
| <b>CASTAGNETI DA FRUTTO</b>  | <b>7</b>  | <b>7</b>          | <b>11</b>         | <b>4</b>          | <b>4</b>            | <b>1</b>            | <b>4</b>          | <b>38</b>     |
| <b>SUPERFICIE AGRICOLA UTILIZZATA</b>                              | <b>6.227</b>  | <b>5.660</b>      | <b>8.164</b>      | <b>4.178</b>      | <b>2.051</b>        | <b>1.155</b>        | <b>600</b>        | <b>28.035</b> |
| <b>COLTURE BOSCHIVE</b>  | <b>62</b>   | <b>76</b>         | <b>180</b>        | <b>150</b>        | <b>102</b>          | <b>84</b>           | <b>75</b>         | <b>729</b>    |
| Pioppete   | 9   | 15                | 28                | 17                | 10                  | 6                   | 6                 | 91            |
| Boschi   | 54  | 63                | 160               | 137               | 98                  | 80                  | 73                | 665           |
| <b>SUPERFICIE AGRARIA NON UTILIZZATA</b>                           | <b>404</b>  | <b>490</b>        | <b>848</b>        | <b>558</b>        | <b>356</b>          | <b>252</b>          | <b>140</b>        | <b>3.048</b>  |
| <b>ALTRA SUPERFICIE</b>  | <b>1.788</b>  | <b>2.001</b>      | <b>3.890</b>      | <b>2.621</b>      | <b>1.513</b>        | <b>960</b>          | <b>535</b>        | <b>13.308</b> |
| <b>SUPERFICIE TOTALE</b>   | <b>6.227</b>  | <b>5.660</b>      | <b>8.164</b>      | <b>4.178</b>      | <b>2.051</b>        | <b>1.155</b>        | <b>600</b>        | <b>28.035</b> |



*segue TAV. 43* — **Aziende e superficie delle principali coltivazioni per classe di superficie agricola utilizzata (SAU),  
forma di utilizzazione dei terreni e zona altimetrica**

**A - TOTALE - SUPERFICIE INVESTITA (ettari)**

| FORME DI UTILIZZAZIONE DEI TERRENI<br>E COLTIVAZIONI               | CLASSI DI SUPERFICIE AGRICOLA UTILIZZATA (SAU) (ettari) |                   |                   |                   |                     |                     |                   |                   |
|--|---|-------------------|-------------------|-------------------|---------------------|---------------------|-------------------|-------------------|
|  | Fino a<br>0,99  | 1,00<br>—<br>1,99 | 2,00<br>—<br>4,99 | 5,00<br>—<br>9,99 | 10,00<br>—<br>19,99 | 20,00<br>—<br>49,99 | 50,00<br>ed oltre | TOTALE            |
| <b>SEMINATIVI</b>  | <b>1.485,19</b>   | <b>5.260,83</b>   | <b>20.257,73</b>  | <b>22.945,80</b>  | <b>22.312,86</b>    | <b>26.123,70</b>    | <b>41.021,54</b>  | <b>139.407,65</b> |
| <b>Cereali</b>   | 688,03  | 2.916,47          | 12.893,87         | 14.696,81         | 14.171,55           | 15.902,43           | 23.730,72         | 84.999,88         |
| di cui:  |   |                   |                   |                   |                     |                     |                   |                   |
| frumento   | 682,32  | 2.902,88          | 12.779,55         | 14.583,52         | 14.032,80           | 15.742,17           | 23.100,43         | 83.823,67         |
| granoturco   | 1,51  | 1,80              | 5,33              | 1,45              | 14,00               | 10,02               | —                 | 34,11             |
| riso   | —   | —                 | —                 | —                 | —                   | —                   | —                 | —                 |
| <b>Patata</b>  | 0,02  | 0,05              | 2,00              | 2,12              | 6,00                | —                   | —                 | 10,19             |
| <b>Barbabietola da zucchero</b>                                    | —   | —                 | —                 | —                 | —                   | —                   | —                 | —                 |
| <b>Piante industriali</b>  | —   | —                 | —                 | 6,50              | 17,48               | —                   | 1,00              | 24,98             |
| di cui:  |   |                   |                   |                   |                     |                     |                   |                   |
| tabacco  | —   | —                 | —                 | —                 | —                   | —                   | —                 | —                 |
| <b>Ortive</b>  | 39,43   | 60,02             | 142,79            | 109,72            | 125,84              | 73,78               | 232,45            | 784,03            |
| -In piena aria   | 39,43   | 59,78             | 142,59            | 108,72            | 125,76              | 73,78               | 232,33            | 782,39            |
| di cui: carciofo   | 2,27  | 7,57              | 23,45             | 24,35             | 8,05                | 6,90                | 40,01             | 112,60            |
| fragola  | —   | —                 | —                 | —                 | —                   | —                   | —                 | —                 |
| pomodoro   | 4,75  | 5,28              | 11,30             | 10,16             | 23,26               | 0,79                | 46,65             | 102,19            |
| -Protette  | —   | 0,24              | 0,20              | 1,00              | 0,08                | —                   | 0,12              | 1,64              |
| in serra   | —   | 0,24              | 0,20              | 1,00              | 0,08                | —                   | 0,12              | 1,64              |
| in tunnels, campane, ecc.  | —   | —                 | —                 | —                 | —                   | —                   | —                 | —                 |
| <b>Fiori e piante ornamentali</b>                                  | 3,25  | 2,71              | 1,41              | 0,10              | —                   | —                   | —                 | 7,47              |
| di cui: in piena aria  | 2,97  | 2,42              | 0,91              | 0,10              | —                   | —                   | —                 | 6,40              |
| in serra   | 0,28  | 0,29              | 0,50              | —                 | —                   | —                   | —                 | 1,07              |
| <b>Foraggere avvicendate</b>                                       | 23,84   | 136,83            | 829,77            | 1.617,20          | 2.470,96            | 4.194,35            | 7.993,10          | 17.266,05         |
| <b>PRATI PERMANENTI E PASCOLI</b>                                  | <b>118,48</b>   | <b>657,71</b>     | <b>1.885,21</b>   | <b>2.452,68</b>   | <b>3.380,39</b>     | <b>6.424,00</b>     | <b>16.590,80</b>  | <b>31.509,27</b>  |
| Prati permanenti   | 12,92   | 58,98             | 186,19            | 166,45            | 206,95              | 400,47              | 1.538,08          | 2.570,04          |
| Pascoli  | 105,56  | 598,73            | 1.699,02          | 2.286,23          | 3.173,44            | 6.023,53            | 15.052,72         | 28.939,23         |
| <b>COLTIVAZIONI LEGNOSE AGRARIE</b>                                | <b>1.637,92</b>   | <b>2.147,72</b>   | <b>4.594,32</b>   | <b>3.575,85</b>   | <b>2.549,49</b>     | <b>2.481,48</b>     | <b>3.347,86</b>   | <b>20.334,82</b>  |
| <b>Vite</b>  | 403,04  | 370,87            | 747,79            | 498,20            | 330,91              | 250,50              | 508,75            | 3.110,06          |
| di cui per la produzione di:                                       |   |                   |                   |                   |                     |                     |                   |                   |
| -Vini a denominazione di origine controllata (vini DOC)            | —   | —                 | —                 | —                 | —                   | —                   | —                 | —                 |
| -Altri vini (compresi i vini da tavola con indicazione geografica) | 393,29  | 362,54            | 724,39            | 491,85            | 320,13              | 239,73              | 361,74            | 2.893,67          |
| -Uva da tavola   | 9,58  | 7,60              | 22,20             | 5,79              | 10,58               | 10,46               | 147,01            | 213,22            |
| <b>Olivo</b>   | 419,69  | 684,25            | 1.569,27          | 1.257,06          | 916,37              | 836,59              | 1.218,34          | 6.901,57          |
| <b>Agrumi</b>  | 507,44  | 491,93            | 684,56            | 498,55            | 410,31              | 565,97              | 609,45            | 3.768,21          |
| di cui:  |   |                   |                   |                   |                     |                     |                   |                   |
| arancio  | 497,20  | 477,13            | 652,67            | 475,20            | 389,35              | 534,94              | 566,58            | 3.593,07          |
| limone   | 2,73  | 2,19              | 7,43              | 5,37              | 2,43                | 11,15               | 7,11              | 38,41             |
| <b>Fruttiferi</b>  | 301,06  | 595,82            | 1.581,83          | 1.297,81          | 880,79              | 826,88              | 1.007,32          | 6.491,51          |
| di cui:  |   |                   |                   |                   |                     |                     |                   |                   |
| melo   | 7,51  | 7,72              | 13,76             | 12,26             | 8,92                | 5,60                | 5,92              | 61,69             |
| pero   | 14,26   | 14,11             | 34,33             | 24,94             | 23,09               | 23,56               | 32,49             | 166,78            |
| pesco  | 10,92   | 22,52             | 38,46             | 32,27             | 28,08               | 30,96               | 8,49              | 171,70            |
| mandorlo   | 217,14  | 397,87            | 1.155,54          | 979,36            | 643,29              | 604,09              | 909,17            | 4.906,46          |
| nocciolo   | 34,65   | 130,59            | 302,15            | 227,47            | 160,56              | 120,36              | 28,46             | 1.004,24          |
| <b>Vivai</b>   | 6,69  | 4,85              | 10,87             | 24,13             | 11,11               | 1,52                | 4,00              | 63,17             |
| <b>CASTAGNETI DA FRUTTO</b>  | <b>0,52</b>   | <b>2,80</b>       | <b>4,40</b>       | <b>1,45</b>       | <b>0,87</b>         | <b>0,08</b>         | <b>31,21</b>      | <b>41,33</b>      |
| <b>SUPERFICIE AGRICOLA UTILIZZATA</b>                              | <b>3.242,11</b>   | <b>8.069,06</b>   | <b>26.741,66</b>  | <b>28.975,78</b>  | <b>28.243,61</b>    | <b>35.029,24</b>    | <b>60.991,41</b>  | <b>191.292,87</b> |
| <b>COLTURE BOSCHIVE</b>  | <b>34,51</b>  | <b>520,80</b>     | <b>924,52</b>     | <b>10.119,75</b>  | <b>298,20</b>       | <b>484,44</b>       | <b>3.704,88</b>   | <b>16.087,10</b>  |
| Pioppete   | 3,96  | 17,32             | 65,75             | 112,57            | 35,41               | 13,77               | 69,01             | 317,79            |
| Boschi   | 30,55   | 503,48            | 858,77            | 10.007,18         | 262,79              | 470,67              | 3.635,87          | 15.769,31         |
| <b>SUPERFICIE AGRARIA NON UTILIZZATA</b>                           | <b>127,80</b>   | <b>153,14</b>     | <b>348,68</b>     | <b>322,99</b>     | <b>352,61</b>       | <b>350,88</b>       | <b>563,94</b>     | <b>2.219,84</b>   |
| <b>ALTRA SUPERFICIE</b>  | <b>69,44</b>  | <b>106,25</b>     | <b>276,11</b>     | <b>377,87</b>     | <b>260,72</b>       | <b>337,32</b>       | <b>585,47</b>     | <b>2.013,18</b>   |
| <b>SUPERFICIE TOTALE</b>   | <b>3.473,66</b>   | <b>8.849,25</b>   | <b>28.290,97</b>  | <b>39.796,39</b>  | <b>29.155,14</b>    | <b>36.201,88</b>    | <b>65.845,70</b>  | <b>211.612,99</b> |

*segue TAV. 43* — **Aziende e superficie delle principali coltivazioni per classe di superficie agricola utilizzata (SAU),  
forma di utilizzazione dei terreni e zona altimetrica**

**B - MONTAGNA - AZIENDE**

| FORME DI UTILIZZAZIONE DEI TERRENI<br>E COLTIVAZIONI               | CLASSI DI SUPERFICIE AGRICOLA UTILIZZATA (SAU) (ettari) |                   |                   |                   |                     |                     |                   | TOTALE       |
|--|---|-------------------|-------------------|-------------------|---------------------|---------------------|-------------------|--------------|
|  | Fino a<br>0,99  | 1,00<br>—<br>1,99 | 2,00<br>—<br>4,99 | 5,00<br>—<br>9,99 | 10,00<br>—<br>19,99 | 20,00<br>—<br>49,99 | 50,00<br>ed oltre |              |
| <b>SEMINATIVI</b>  | <b>177</b>  | <b>455</b>        | <b>943</b>        | <b>797</b>        | <b>513</b>          | <b>277</b>          | <b>123</b>        | <b>3.285</b> |
| <b>Cereali</b>   | <b>119</b>  | <b>356</b>        | <b>851</b>        | <b>748</b>        | <b>495</b>          | <b>263</b>          | <b>117</b>        | <b>2.949</b> |
| di cui:  |   |                   |                   |                   |                     |                     |                   |              |
| frumento   | 118   | 355               | 849               | 746               | 494                 | 263                 | 117               | 2.942        |
| granoturco   | —   | 1                 | 1                 | 1                 | 2                   | —                   | —                 | 5            |
| riso   | —   | —                 | —                 | —                 | —                   | —                   | —                 | —            |
| Patata   | —   | —                 | 1                 | 1                 | 1                   | —                   | —                 | 3            |
| Barbabietola da zucchero   | —   | —                 | —                 | —                 | —                   | —                   | —                 | —            |
| Piante industriali   | —   | —                 | —                 | —                 | —                   | —                   | —                 | —            |
| di cui:  |   |                   |                   |                   |                     |                     |                   |              |
| tabacco  | —   | —                 | —                 | —                 | —                   | —                   | —                 | —            |
| Ortive   | 5   | 5                 | 9                 | 26                | 29                  | 23                  | 18                | 115          |
| -In piena aria   | 5   | 5                 | 9                 | 26                | 29                  | 23                  | 18                | 115          |
| di cui: carciofo   | —   | —                 | —                 | —                 | 1                   | —                   | —                 | 1            |
| fragola  | —   | —                 | —                 | —                 | —                   | —                   | —                 | —            |
| pomodoro   | —   | 1                 | 2                 | 3                 | 3                   | 1                   | 2                 | 12           |
| -Protette  | —   | —                 | —                 | —                 | —                   | —                   | —                 | —            |
| in serra   | —   | —                 | —                 | —                 | —                   | —                   | —                 | —            |
| in tunnels, campane, ecc.  | —   | —                 | —                 | —                 | —                   | —                   | —                 | —            |
| Fiori e piante ornamentali   | 1   | 1                 | —                 | —                 | —                   | —                   | —                 | 2            |
| di cui: in piena aria  | 1   | 1                 | —                 | —                 | —                   | —                   | —                 | 2            |
| in serra   | 1   | —                 | —                 | —                 | —                   | —                   | —                 | 1            |
| Foraggiere avvicendate   | 25  | 144               | 487               | 586               | 397                 | 229                 | 107               | 1.975        |
| <b>PRATI PERMANENTI E PASCOLI</b>                                  | <b>33</b>   | <b>118</b>        | <b>354</b>        | <b>455</b>        | <b>343</b>          | <b>236</b>          | <b>120</b>        | <b>1.659</b> |
| Prati permanenti   | 2   | 12                | 32                | 32                | 20                  | 12                  | 11                | 121          |
| Pascoli  | 31  | 107               | 325               | 436               | 335                 | 229                 | 119               | 1.582        |
| <b>COLTIVAZIONI LEGNOSE AGRARIE</b>                                | <b>181</b>  | <b>261</b>        | <b>601</b>        | <b>588</b>        | <b>396</b>          | <b>177</b>          | <b>97</b>         | <b>2.301</b> |
| Vite   | 157   | 203               | 486               | 489               | 322                 | 144                 | 76                | 1.877        |
| di cui per la produzione di:                                       |   |                   |                   |                   |                     |                     |                   |              |
| -Vini a denominazione di origine controllata (vini DOC)            | —   | —                 | —                 | —                 | —                   | —                   | —                 | —            |
| -Altri vini (compresi i vini da tavola con indicazione geografica) | 157   | 202               | 486               | 489               | 322                 | 144                 | 76                | 1.876        |
| -Uva da tavola   | —   | 1                 | 3                 | —                 | 1                   | —                   | 1                 | 6            |
| Olivo  | 22  | 64                | 224               | 237               | 183                 | 74                  | 46                | 850          |
| Agrumi   | 2   | 3                 | 2                 | —                 | —                   | 2                   | —                 | 9            |
| di cui:  |   |                   |                   |                   |                     |                     |                   |              |
| arancio  | 1   | 2                 | 2                 | —                 | —                   | 1                   | —                 | 6            |
| limone   | —   | —                 | —                 | —                 | —                   | —                   | —                 | —            |
| Fruttiferi   | 41  | 63                | 171               | 148               | 142                 | 66                  | 43                | 674          |
| di cui:  |   |                   |                   |                   |                     |                     |                   |              |
| melo   | 3   | 4                 | 7                 | 10                | 5                   | 5                   | 3                 | 37           |
| pero   | 7   | 8                 | 27                | 25                | 27                  | 12                  | 11                | 117          |
| pesco  | 2   | 2                 | 5                 | 3                 | 3                   | 2                   | 2                 | 19           |
| mandorlo   | 33  | 61                | 162               | 142               | 138                 | 60                  | 41                | 637          |
| nocciolo   | —   | —                 | 1                 | 2                 | 1                   | —                   | 2                 | 6            |
| Vivai  | 1   | —                 | 2                 | 1                 | 1                   | —                   | 1                 | 6            |
| <b>CASTAGNETI DA FRUTTO</b>  | <b>1</b>  | <b>1</b>          | <b>2</b>          | <b>1</b>          | <b>2</b>            | <b>—</b>            | <b>1</b>          | <b>8</b>     |
| <b>SUPERFICIE AGRICOLA UTILIZZATA</b>                              | <b>246</b>  | <b>503</b>        | <b>987</b>        | <b>820</b>        | <b>525</b>          | <b>291</b>          | <b>136</b>        | <b>3.508</b> |
| <b>COLTURE BOSCHIVE</b>  | <b>6</b>  | <b>24</b>         | <b>59</b>         | <b>63</b>         | <b>43</b>           | <b>47</b>           | <b>35</b>         | <b>277</b>   |
| Pioppete   | —   | —                 | —                 | —                 | 3                   | —                   | —                 | 3            |
| Boschi   | 6   | 24                | 59                | 63                | 41                  | 47                  | 35                | 275          |
| <b>SUPERFICIE AGRARIA NON UTILIZZATA</b>                           | <b>50</b>   | <b>90</b>         | <b>182</b>        | <b>167</b>        | <b>135</b>          | <b>89</b>           | <b>46</b>         | <b>759</b>   |
| <b>ALTRA SUPERFICIE</b>  | <b>128</b>  | <b>291</b>        | <b>737</b>        | <b>724</b>        | <b>482</b>          | <b>273</b>          | <b>124</b>        | <b>2.759</b> |
| <b>SUPERFICIE TOTALE</b>   | <b>246</b>  | <b>503</b>        | <b>987</b>        | <b>820</b>        | <b>525</b>          | <b>291</b>          | <b>136</b>        | <b>3.508</b> |

**segue TAV. 43 — Aziende e superficie delle principali coltivazioni per classe di superficie agricola utilizzata (SAU),  
forma di utilizzazione dei terreni e zona altimetrica**

**B - MONTAGNA - SUPERFICIE INVESTITA (ettari)**

| FORME DI UTILIZZAZIONE DEI TERRENI<br>E COLTIVAZIONI               | CLASSI DI SUPERFICIE AGRICOLA UTILIZZATA (SAU) (ettari) |                   |                   |                   |                     |                     |                   |                  |
|--|---|-------------------|-------------------|-------------------|---------------------|---------------------|-------------------|------------------|
|  | Fino a<br>0,99  | 1,00<br>—<br>1,99 | 2,00<br>—<br>4,99 | 5,00<br>—<br>9,99 | 10,00<br>—<br>19,99 | 20,00<br>—<br>49,99 | 50,00<br>ed oltre | TOTALE           |
| <b>SEMINATIVI</b>  | <b>89,08</b>  | <b>559,61</b>     | <b>2.658,07</b>   | <b>4.541,33</b>   | <b>5.409,82</b>     | <b>5.934,53</b>     | <b>7.076,16</b>   | <b>26.268,60</b> |
| Cereali  | 50,82   | 310,22            | 1.486,58          | 2.389,63          | 2.775,09            | 2.894,05            | 2.895,82          | 12.802,21        |
| di cui:  |   |                   |                   |                   |                     |                     |                   |                  |
| frumento   | 50,41   | 307,91            | 1.478,88          | 2.368,08          | 2.751,69            | 2.863,99            | 2.826,61          | 12.647,57        |
| granoturco   | —   | 1,00              | 1,00              | 0,50              | 5,00                | —                   | —                 | 7,50             |
| riso   | —   | —                 | —                 | —                 | —                   | —                   | —                 | —                |
| Patata   | —   | —                 | 1,00              | 2,10              | 3,00                | —                   | —                 | 6,10             |
| Barbabetola da zucchero  | —   | —                 | —                 | —                 | —                   | —                   | —                 | —                |
| Piante industriali   | —   | —                 | —                 | —                 | —                   | —                   | —                 | —                |
| di cui:  |   |                   |                   |                   |                     |                     |                   |                  |
| tabacco  | —   | —                 | —                 | —                 | —                   | —                   | —                 | —                |
| Ortive   | 0,48  | 1,34              | 1,93              | 6,13              | 14,85               | 8,50                | 13,93             | 47,16            |
| -In piena aria   | 0,48  | 1,34              | 1,93              | 6,13              | 14,85               | 8,50                | 13,93             | 47,16            |
| di cui: carciofo   | —   | —                 | —                 | —                 | 0,02                | —                   | —                 | 0,02             |
| fragola  | —   | —                 | —                 | —                 | —                   | —                   | —                 | —                |
| pomodoro   | —   | 0,02              | 0,18              | 1,23              | 0,67                | 0,05                | 0,26              | 2,41             |
| -Protette  | —   | —                 | —                 | —                 | —                   | —                   | —                 | —                |
| in serra   | —   | —                 | —                 | —                 | —                   | —                   | —                 | —                |
| in tunnels, campane, ecc.  | —   | —                 | —                 | —                 | —                   | —                   | —                 | —                |
| Fiori e piante ornamentali   | 0,21  | 0,10              | —                 | —                 | —                   | —                   | —                 | 0,31             |
| di cui: in piena aria  | 0,20  | 0,10              | —                 | —                 | —                   | —                   | —                 | 0,30             |
| in serra   | 0,01  | —                 | —                 | —                 | —                   | —                   | —                 | 0,01             |
| Foraggiere avvicendate   | 7,64  | 78,43             | 478,78            | 1.053,53          | 1.430,32            | 1.860,90            | 2.767,52          | 7.677,12         |
| <b>PRATI PERMANENTI E PASCOLI</b>                                  | <b>11,56</b>  | <b>95,58</b>      | <b>484,75</b>     | <b>1.067,81</b>   | <b>1.598,44</b>     | <b>2.886,73</b>     | <b>6.636,82</b>   | <b>12.781,69</b> |
| Prati permanenti   | 0,55  | 8,98              | 60,69             | 74,60             | 68,63               | 69,20               | 146,43            | 429,08           |
| Pascoli  | 11,01   | 86,60             | 424,06            | 993,21            | 1.529,81            | 2.817,53            | 6.490,39          | 12.352,61        |
| <b>COLTIVAZIONI LEGNOSE AGRARIE</b>                                | <b>44,23</b>  | <b>78,41</b>      | <b>241,87</b>     | <b>302,20</b>     | <b>278,81</b>       | <b>181,77</b>       | <b>386,47</b>     | <b>1.513,76</b>  |
| Vite   | 34,49   | 37,95             | 97,69             | 116,23            | 80,64               | 54,05               | 53,90             | 474,95           |
| di cui per la produzione di:                                       |   |                   |                   |                   |                     |                     |                   |                  |
| -Vini a denominazione di origine controllata (vini DOC)            | —   | —                 | —                 | —                 | —                   | —                   | —                 | —                |
| -Altri vini (compresi i vini da tavola con indicazione geografica) | 34,49   | 37,92             | 97,18             | 116,23            | 80,54               | 54,05               | 53,80             | 474,21           |
| -Uva da tavola   | —   | 0,03              | 0,51              | —                 | 0,10                | —                   | 0,10              | 0,74             |
| Olivo  | 4,39  | 20,62             | 87,26             | 114,90            | 112,29              | 63,93               | 193,98            | 597,37           |
| Agrumi   | 0,17  | 2,30              | 1,98              | —                 | —                   | 0,20                | —                 | 4,65             |
| di cui:  |   |                   |                   |                   |                     |                     |                   |                  |
| arancio  | 0,12  | 1,30              | 1,98              | —                 | —                   | 0,15                | —                 | 3,55             |
| limone   | —   | —                 | —                 | —                 | —                   | —                   | —                 | —                |
| Fruttiferi   | 4,78  | 17,54             | 54,04             | 70,97             | 85,48               | 63,59               | 135,59            | 431,99           |
| di cui:  |   |                   |                   |                   |                     |                     |                   |                  |
| melo   | 0,19  | 0,21              | 0,45              | 1,32              | 1,12                | 0,53                | 2,53              | 6,35             |
| pero   | 0,68  | 1,22              | 3,34              | 6,50              | 7,44                | 5,14                | 8,16              | 32,48            |
| pesco  | 0,06  | 0,32              | 0,19              | 0,43              | 0,86                | 1,73                | 1,01              | 4,60             |
| mandorlo   | 3,70  | 15,25             | 49,64             | 61,45             | 75,16               | 55,08               | 119,95            | 380,23           |
| nocciolo   | —   | —                 | 0,21              | 0,84              | 0,25                | —                   | 2,24              | 3,54             |
| Vivai  | 0,40  | —                 | 0,90              | 0,10              | 0,40                | —                   | 3,00              | 4,80             |
| CASTAGNETI DA FRUTTO   | 0,07  | 1,00              | 1,53              | 0,40              | 0,65                | —                   | 2,00              | 5,65             |
| <b>SUPERFICIE AGRICOLA UTILIZZATA</b>                              | <b>144,94</b>   | <b>734,60</b>     | <b>3.386,22</b>   | <b>5.911,74</b>   | <b>7.287,72</b>     | <b>9.003,03</b>     | <b>14.101,45</b>  | <b>40.569,70</b> |
| <b>COLTURE BOSCHIVE</b>  | <b>2,35</b>   | <b>11,39</b>      | <b>56,54</b>      | <b>215,19</b>     | <b>94,54</b>        | <b>209,25</b>       | <b>2.531,57</b>   | <b>3.120,83</b>  |
| Pioppete   | —   | —                 | —                 | —                 | 7,12                | —                   | —                 | 7,12             |
| Boschi   | 2,35  | 11,39             | 56,54             | 215,19            | 87,42               | 209,25              | 2.531,57          | 3.113,71         |
| <b>SUPERFICIE AGRARIA NON UTILIZZATA</b>                           | <b>17,66</b>  | <b>31,08</b>      | <b>100,35</b>     | <b>98,80</b>      | <b>168,85</b>       | <b>115,16</b>       | <b>210,61</b>     | <b>742,51</b>    |
| ALTRA SUPERFICIE   | 4,88  | 20,68             | 60,44             | 102,03            | 85,72               | 84,07               | 112,86            | 470,68           |
| <b>SUPERFICIE TOTALE</b>   | <b>169,83</b>   | <b>797,75</b>     | <b>3.603,55</b>   | <b>6.327,76</b>   | <b>7.636,83</b>     | <b>9.411,51</b>     | <b>16.956,49</b>  | <b>44.903,72</b> |

*segue TAV. 43* — **Aziende e superficie delle principali coltivazioni per classe di superficie agricola utilizzata (SAU),  
forma di utilizzazione dei terreni e zona altimetrica**

**C - COLLINA - AZIENDE**

| FORME DI UTILIZZAZIONE DEI TERRENI<br>E COLTIVAZIONI               | CLASSI DI SUPERFICIE AGRICOLA UTILIZZATA (SAU) (ettari) |                   |                   |                   |                     |                     |                   |               |
|--|---|-------------------|-------------------|-------------------|---------------------|---------------------|-------------------|---------------|
|  | Fino a<br>0,99  | 1,00<br>—<br>1,99 | 2,00<br>—<br>4,99 | 5,00<br>—<br>9,99 | 10,00<br>—<br>19,99 | 20,00<br>—<br>49,99 | 50,00<br>ed oltre | TOTALE        |
| <b>SEMINATIVI</b>  | <b>3.119</b>  | <b>3.996</b>      | <b>6.422</b>      | <b>3.199</b>      | <b>1.464</b>        | <b>835</b>          | <b>443</b>        | <b>19.478</b> |
| <b>Cereali</b>   | <b>1.257</b>  | <b>2.372</b>      | <b>5.015</b>      | <b>2.822</b>      | <b>1.366</b>        | <b>793</b>          | <b>430</b>        | <b>14.055</b> |
| di cui:  |   |                   |                   |                   |                     |                     |                   |               |
| frumento   | 1.246   | 2.363             | 4.988             | 2.813             | 1.365               | 787                 | 430               | 13.992        |
| granoturco   | 3   | 1                 | 4                 | 2                 | 2                   | 1                   | —                 | 13            |
| riso   | —   | —                 | —                 | —                 | —                   | —                   | —                 | —             |
| Patata   | 1   | 1                 | 1                 | 1                 | 2                   | —                   | —                 | 6             |
| Barbabietola da zucchero   | —   | —                 | —                 | —                 | —                   | —                   | —                 | —             |
| Piante industriali   | —   | —                 | —                 | 1                 | 2                   | —                   | 1                 | 4             |
| di cui:  |   |                   |                   |                   |                     |                     |                   |               |
| tabacco  | —   | —                 | —                 | —                 | —                   | —                   | —                 | —             |
| Ortive   | 179   | 180               | 304               | 180               | 95                  | 68                  | 59                | 1.065         |
| -In piena aria   | 179   | 179               | 303               | 179               | 95                  | 68                  | 58                | 1.061         |
| di cui: carciofo   | 12  | 9                 | 27                | 25                | 7                   | 5                   | 5                 | 90            |
| fragola  | —   | —                 | —                 | —                 | —                   | —                   | —                 | —             |
| pomodoro   | 49  | 51                | 76                | 64                | 18                  | 6                   | 5                 | 269           |
| -Protette  | —   | 3                 | 1                 | 3                 | 1                   | —                   | 1                 | 9             |
| in serra   | —   | 3                 | 1                 | 3                 | 1                   | —                   | 1                 | 9             |
| in tunnels, campane, ecc.  | —   | —                 | —                 | —                 | —                   | —                   | —                 | —             |
| Fiori e piante ornamentali   | 18  | 4                 | 5                 | 2                 | —                   | —                   | —                 | 29            |
| di cui: in piena aria  | 18  | 3                 | 4                 | 2                 | —                   | —                   | —                 | 27            |
| in serra   | 2   | 2                 | 1                 | —                 | —                   | —                   | —                 | 5             |
| Foraggiere avvicendate   | 39  | 76                | 255               | 243               | 226                 | 248                 | 181               | 1.268         |
| <b>PRATI PERMANENTI E PASCOLI</b>                                  | <b>299</b>  | <b>609</b>        | <b>882</b>        | <b>574</b>        | <b>360</b>          | <b>331</b>          | <b>284</b>        | <b>3.339</b>  |
| Prati permanenti   | 40  | 68                | 96                | 43                | 40                  | 42                  | 51                | 380           |
| Pascoli  | 264   | 543               | 793               | 537               | 328                 | 296                 | 242               | 3.003         |
| <b>COLTIVAZIONI LEGNOSE AGRARIE</b>                                | <b>4.246</b>  | <b>3.092</b>      | <b>4.446</b>      | <b>2.182</b>      | <b>975</b>          | <b>551</b>          | <b>289</b>        | <b>15.781</b> |
| <b>Vite</b>  | <b>1.554</b>  | <b>1.129</b>      | <b>1.778</b>      | <b>924</b>        | <b>400</b>          | <b>215</b>          | <b>112</b>        | <b>6.112</b>  |
| di cui per la produzione di:                                       |   |                   |                   |                   |                     |                     |                   |               |
| -Vini a denominazione di origine controllata (vini DOC)            | —   | —                 | —                 | —                 | —                   | —                   | —                 | —             |
| -Altri vini (compresi i vini da tavola con indicazione geografica) | 1.519   | 1.119             | 1.754             | 915               | 397                 | 215                 | 112               | 6.031         |
| -Uva da tavola   | 86  | 44                | 93                | 45                | 25                  | 14                  | 11                | 318           |
| <b>Olivo</b>   | <b>2.100</b>  | <b>2.035</b>      | <b>3.182</b>      | <b>1.715</b>      | <b>770</b>          | <b>442</b>          | <b>232</b>        | <b>10.476</b> |
| <b>Agrumi</b>  | <b>1.142</b>  | <b>504</b>        | <b>504</b>        | <b>248</b>        | <b>125</b>          | <b>91</b>           | <b>43</b>         | <b>2.657</b>  |
| di cui:  |   |                   |                   |                   |                     |                     |                   |               |
| arancio  | 1.115   | 494               | 492               | 243               | 123                 | 91                  | 42                | 2.600         |
| limone   | 30  | 19                | 35                | 18                | 9                   | 9                   | 3                 | 123           |
| <b>Fruttiferi</b>  | <b>1.503</b>  | <b>1.510</b>      | <b>2.393</b>      | <b>1.296</b>      | <b>556</b>          | <b>318</b>          | <b>145</b>        | <b>7.721</b>  |
| di cui:  |   |                   |                   |                   |                     |                     |                   |               |
| melo   | 129   | 82                | 104               | 51                | 23                  | 18                  | 10                | 417           |
| pero   | 201   | 129               | 183               | 98                | 56                  | 35                  | 25                | 727           |
| pesco  | 131   | 91                | 121               | 66                | 28                  | 32                  | 11                | 480           |
| mandorlo   | 1.177   | 1.257             | 2.070             | 1.150             | 499                 | 273                 | 128               | 6.554         |
| nocciolo   | 164   | 229               | 338               | 164               | 70                  | 28                  | 9                 | 1.002         |
| Vivai  | 36  | 14                | 19                | 10                | 3                   | 3                   | 1                 | 86            |
| <b>CASTAGNETI DA FRUTTO</b>  | <b>6</b>  | <b>6</b>          | <b>9</b>          | <b>3</b>          | <b>2</b>            | <b>1</b>            | <b>3</b>          | <b>30</b>     |
| <b>SUPERFICIE AGRICOLA UTILIZZATA</b>                              | <b>5.981</b>  | <b>5.157</b>      | <b>7.177</b>      | <b>3.358</b>      | <b>1.526</b>        | <b>864</b>          | <b>484</b>        | <b>24.527</b> |
| <b>COLTURE BOSCHIVE</b>  | <b>56</b>   | <b>52</b>         | <b>121</b>        | <b>87</b>         | <b>59</b>           | <b>37</b>           | <b>40</b>         | <b>452</b>    |
| Pioppete   | 9   | 15                | 28                | 17                | 7                   | 6                   | 6                 | 88            |
| Boschi   | 48  | 39                | 101               | 74                | 57                  | 33                  | 38                | 390           |
| <b>SUPERFICIE AGRARIA NON UTILIZZATA</b>                           | <b>354</b>  | <b>400</b>        | <b>666</b>        | <b>391</b>        | <b>221</b>          | <b>163</b>          | <b>94</b>         | <b>2.289</b>  |
| <b>ALTRA SUPERFICIE</b>  | <b>1.660</b>  | <b>1.710</b>      | <b>3.153</b>      | <b>1.897</b>      | <b>1.031</b>        | <b>687</b>          | <b>411</b>        | <b>10.549</b> |
| <b>SUPERFICIE TOTALE</b>   | <b>5.981</b>  | <b>5.157</b>      | <b>7.177</b>      | <b>3.358</b>      | <b>1.526</b>        | <b>864</b>          | <b>484</b>        | <b>24.527</b> |

*segue TAV. 43* — **Aziende e superficie delle principali coltivazioni per classe di superficie agricola utilizzata (SAU),  
forma di utilizzazione dei terreni e zona altimetrica**

**C - COLLINA - SUPERFICIE INVESTITA (ettari)**

| FORME DI UTILIZZAZIONE DEI TERRENI<br>E COLTIVAZIONI               | CLASSI DI SUPERFICIE AGRICOLA UTILIZZATA (SAU) (ettari) |                   |                   |                   |                     |                     |                   |                   |
|--|---|-------------------|-------------------|-------------------|---------------------|---------------------|-------------------|-------------------|
|  | Fino a<br>0,99  | 1,00<br>—<br>1,99 | 2,00<br>—<br>4,99 | 5,00<br>—<br>9,99 | 10,00<br>—<br>19,99 | 20,00<br>—<br>49,99 | 50,00<br>ed oltre | TOTALE            |
| <b>SEMINATIVI</b>  | <b>1.396,11</b>   | <b>4.701,22</b>   | <b>17.599,66</b>  | <b>18.404,47</b>  | <b>16.903,04</b>    | <b>20.189,17</b>    | <b>33.945,38</b>  | <b>113.139,05</b> |
| Cereali  | 637,21  | 2.606,25          | 11.407,29         | 12.307,18         | 11.396,46           | 13.008,38           | 20.834,90         | 72.197,67         |
| di cui:  |   |                   |                   |                   |                     |                     |                   |                   |
| frumento   | 631,91  | 2.594,97          | 11.300,67         | 12.215,44         | 11.281,11           | 12.878,18           | 20.273,82         | 71.176,10         |
| granoturco   | 1,51  | 0,80              | 4,33              | 0,95              | 9,00                | 10,02               | —                 | 26,61             |
| riso   | —   | —                 | —                 | —                 | —                   | —                   | —                 | —                 |
| Patata   | 0,02  | 0,05              | 1,00              | 0,02              | 3,00                | —                   | —                 | 4,09              |
| Barbabietola da zucchero   | —   | —                 | —                 | —                 | —                   | —                   | —                 | —                 |
| Piante industriali   | —   | —                 | —                 | 6,50              | 17,48               | —                   | 1,00              | 24,98             |
| di cui:  |   |                   |                   |                   |                     |                     |                   |                   |
| tabacco  | —   | —                 | —                 | —                 | —                   | —                   | —                 | —                 |
| Ortive   | 38,95   | 58,68             | 140,86            | 103,59            | 110,99              | 65,28               | 218,52            | 736,87            |
| -In piena aria   | 38,95   | 58,44             | 140,66            | 102,59            | 110,91              | 65,28               | 218,40            | 735,23            |
| di cui: carciofo   | 2,27  | 7,57              | 23,45             | 24,35             | 8,03                | 6,90                | 40,01             | 112,58            |
| fragola  | —   | —                 | —                 | —                 | —                   | —                   | —                 | —                 |
| pomodoro   | 4,75  | 5,26              | 11,12             | 8,93              | 22,59               | 0,74                | 46,39             | 99,78             |
| -Protette  | —   | 0,24              | 0,20              | 1,00              | 0,08                | —                   | 0,12              | 1,64              |
| in serra   | —   | 0,24              | 0,20              | 1,00              | 0,08                | —                   | 0,12              | 1,64              |
| in tunnels, campane, ecc.  | —   | —                 | —                 | —                 | —                   | —                   | —                 | —                 |
| Fiori e piante ornamentali   | 3,04  | 2,61              | 1,41              | 0,10              | —                   | —                   | —                 | 7,16              |
| di cui: in piena aria  | 2,77  | 2,32              | 0,91              | 0,10              | —                   | —                   | —                 | 6,10              |
| in serra   | 0,27  | 0,29              | 0,50              | —                 | —                   | —                   | —                 | 1,06              |
| Foraggiere avvicendate   | 16,20   | 58,40             | 350,99            | 563,67            | 1.040,64            | 2.333,45            | 5.225,58          | 9.588,93          |
| <b>PRATI PERMANENTI E PASCOLI</b>                                  | <b>106,92</b>   | <b>562,13</b>     | <b>1.400,46</b>   | <b>1.384,87</b>   | <b>1.781,95</b>     | <b>3.537,27</b>     | <b>9.953,98</b>   | <b>18.727,58</b>  |
| Prati permanenti   | 12,37   | 50,00             | 125,50            | 91,85             | 138,32              | 331,27              | 1.391,65          | 2.140,96          |
| Pascoli  | 94,55   | 512,13            | 1.274,96          | 1.293,02          | 1.643,63            | 3.206,00            | 8.562,33          | 16.586,62         |
| <b>COLTIVAZIONI LEGNOSE AGRARIE</b>                                | <b>1.593,69</b>   | <b>2.069,31</b>   | <b>4.352,45</b>   | <b>3.273,65</b>   | <b>2.270,68</b>     | <b>2.299,69</b>     | <b>2.961,39</b>   | <b>18.820,86</b>  |
| Vite   | 368,55  | 332,92            | 650,10            | 381,97            | 250,27              | 196,45              | 454,85            | 2.635,11          |
| di cui per la produzione di:                                       |   |                   |                   |                   |                     |                     |                   |                   |
| -Vini a denominazione di origine controllata (vini DOC)            | —   | —                 | —                 | —                 | —                   | —                   | —                 | —                 |
| -Altri vini (compresi i vini da tavola con indicazione geografica) | 358,80  | 324,62            | 627,21            | 375,62            | 239,59              | 185,68              | 307,94            | 2.419,46          |
| -Uva da tavola   | 9,58  | 7,57              | 21,69             | 5,79              | 10,48               | 10,46               | 146,91            | 212,48            |
| Olivo  | 415,30  | 663,63            | 1.482,01          | 1.142,16          | 804,08              | 772,66              | 1.024,36          | 6.304,20          |
| Agrumi   | 507,27  | 489,63            | 682,58            | 498,55            | 410,31              | 565,77              | 609,45            | 3.763,56          |
| di cui:  |   |                   |                   |                   |                     |                     |                   |                   |
| arancio  | 497,08  | 475,83            | 650,69            | 475,20            | 389,35              | 534,79              | 566,58            | 3.589,52          |
| limone   | 2,73  | 2,19              | 7,43              | 5,37              | 2,43                | 11,15               | 7,11              | 38,41             |
| Fruttiferi   | 296,28  | 578,28            | 1.527,79          | 1.226,84          | 795,31              | 763,29              | 871,73            | 6.059,52          |
| di cui:  |   |                   |                   |                   |                     |                     |                   |                   |
| melo   | 7,32  | 7,51              | 13,31             | 10,94             | 7,80                | 5,07                | 3,39              | 55,34             |
| pero   | 13,58   | 12,89             | 30,99             | 18,44             | 15,65               | 18,42               | 24,33             | 134,30            |
| pesco  | 10,86   | 22,20             | 38,27             | 31,84             | 27,22               | 29,23               | 7,48              | 167,10            |
| mandorlo   | 213,44  | 382,62            | 1.105,90          | 917,91            | 568,13              | 549,01              | 789,22            | 4.526,23          |
| nocciolo   | 34,65   | 130,59            | 301,94            | 226,63            | 160,31              | 120,36              | 26,22             | 1.000,70          |
| Vivai  | 6,29  | 4,85              | 9,97              | 24,03             | 10,71               | 1,52                | 1,00              | 58,37             |
| <b>CASTAGNETI DA FRUTTO</b>  | <b>0,45</b>   | <b>1,80</b>       | <b>2,87</b>       | <b>1,05</b>       | <b>0,22</b>         | <b>0,08</b>         | <b>29,21</b>      | <b>35,68</b>      |
| <b>SUPERFICIE AGRICOLA UTILIZZATA</b>                              | <b>3.097,17</b>   | <b>7.334,46</b>   | <b>23.355,44</b>  | <b>23.064,04</b>  | <b>20.955,89</b>    | <b>26.026,21</b>    | <b>46.889,96</b>  | <b>150.723,17</b> |
| <b>COLTURE BOSCHIVE</b>  | <b>32,16</b>  | <b>509,41</b>     | <b>867,98</b>     | <b>9.904,56</b>   | <b>203,66</b>       | <b>275,19</b>       | <b>1.173,31</b>   | <b>12.966,27</b>  |
| Pioppete   | 3,96  | 17,32             | 65,75             | 112,57            | 28,29               | 13,77               | 69,01             | 310,67            |
| Boschi   | 28,20   | 492,09            | 802,23            | 9.791,99          | 175,37              | 261,42              | 1.104,30          | 12.655,60         |
| <b>SUPERFICIE AGRARIA NON UTILIZZATA</b>                           | <b>109,94</b>   | <b>122,06</b>     | <b>248,33</b>     | <b>224,19</b>     | <b>183,76</b>       | <b>235,72</b>       | <b>353,33</b>     | <b>1.477,33</b>   |
| <b>ALTRA SUPERFICIE</b>  | <b>64,56</b>  | <b>85,57</b>      | <b>215,67</b>     | <b>275,84</b>     | <b>175,00</b>       | <b>253,25</b>       | <b>472,61</b>     | <b>1.542,50</b>   |
| <b>SUPERFICIE TOTALE</b>   | <b>3.303,83</b>   | <b>8.051,50</b>   | <b>24.687,42</b>  | <b>33.468,63</b>  | <b>21.518,31</b>    | <b>26.790,37</b>    | <b>48.889,21</b>  | <b>166.709,27</b> |

**TAV. 44 — Aziende con allevamenti per specie di bestiame, forma di conduzione, classe di superficie totale e zona altimetrica**  
**A - TOTALE - AZIENDE**

| FORME DI CONDUZIONE<br>CLASSI DI SUPERFICIE TOTALE<br>Ettari   | TOTALE<br>DELLE<br>AZIENDE<br>CON<br>ALLEVAMENTI | BOVINI       | OVINI        | CAPRINI    | EQUINI       | SUINI        | ALLEVAMENTI<br>AVICOLI |
|--|--|--------------|--------------|------------|--------------|--------------|------------------------|
| <b>CONDUZIONE DIRETTA DEL COLTIVATORE</b>  | <b>3.814</b>                                     | <b>2.230</b> | <b>1.167</b> | <b>450</b> | <b>1.909</b> | <b>1.336</b> | <b>2.102</b>           |
| -Con solo manodopera familiare   | 2.983  | 1.741        | 939          | 333        | 1.490        | 1.043        | 1.630                  |
| Senza terreno agrario  | 3  | 2            | 2            | 1          | —            | —            | —                      |
| fino a 0,49  | 34   | 5            | —            | 1          | 12           | 7            | 18                     |
| 0,50 - 0,99  | 72   | 13           | 4            | 3          | 32           | 4            | 35                     |
| 1,00 - 1,99  | 235  | 49           | 34           | 15         | 124          | 32           | 109                    |
| 2,00 - 2,99  | 239  | 62           | 43           | 17         | 138          | 29           | 101                    |
| 3,00 - 4,99  | 493  | 199          | 109          | 40         | 284          | 132          | 238                    |
| 5,00 - 9,99  | 786  | 473          | 271          | 75         | 387          | 290          | 454                    |
| 10,00 - 19,99  | 593  | 470          | 248          | 69         | 275          | 302          | 393                    |
| 20,00 - 29,99  | 209  | 183          | 74           | 29         | 89           | 93           | 111                    |
| 30,00 - 49,99  | 168  | 150          | 72           | 38         | 67           | 74           | 86                     |
| 50,00 - 99,99  | 115  | 100          | 62           | 31         | 59           | 57           | 68                     |
| 100,00 e oltre   | 36   | 35           | 20           | 14         | 23           | 23           | 17                     |
| -Con manodopera familiare prevalente   | 704  | 409          | 187          | 99         | 374          | 256          | 401                    |
| Senza terreno agrario  | —  | —            | —            | —          | —            | —            | —                      |
| fino a 0,49  | 4  | —            | —            | 2          | 1            | 1            | 4                      |
| 0,50 - 0,99  | 7  | —            | —            | —          | 2            | —            | 5                      |
| 1,00 - 1,99  | 18   | 2            | 1            | —          | 10           | 4            | 8                      |
| 2,00 - 2,99  | 24   | 4            | —            | —          | 16           | 2            | 10                     |
| 3,00 - 4,99  | 95   | 18           | 8            | 2          | 57           | 22           | 46                     |
| 5,00 - 9,99  | 166  | 69           | 29           | 12         | 94           | 55           | 84                     |
| 10,00 - 19,99  | 147  | 102          | 43           | 17         | 63           | 49           | 83                     |
| 20,00 - 29,99  | 74   | 60           | 24           | 20         | 36           | 36           | 47                     |
| 30,00 - 49,99  | 61   | 55           | 24           | 16         | 29           | 25           | 43                     |
| 50,00 - 99,99  | 76   | 70           | 40           | 18         | 46           | 43           | 52                     |
| 100,00 e oltre   | 32   | 29           | 18           | 12         | 20           | 19           | 19                     |
| -Con manodopera extrafamiliare prevalente  | 127  | 80           | 41           | 18         | 45           | 37           | 71                     |
| Senza terreno agrario  | 1  | —            | 1            | —          | —            | —            | —                      |
| fino a 0,49  | 1  | —            | —            | —          | —            | —            | 1                      |
| 0,50 - 0,99  | 1  | —            | —            | —          | —            | —            | 1                      |
| 1,00 - 1,99  | 3  | —            | —            | —          | 2            | —            | 1                      |
| 2,00 - 2,99  | 4  | 1            | 1            | —          | 2            | —            | —                      |
| 3,00 - 4,99  | 10   | 3            | 3            | 1          | 3            | 1            | 5                      |
| 5,00 - 9,99  | 17   | 8            | 7            | 3          | 7            | 3            | 9                      |
| 10,00 - 19,99  | 21   | 15           | 7            | 3          | 5            | 11           | 16                     |
| 20,00 - 29,99  | 11   | 6            | 2            | 2          | 2            | 1            | 5                      |
| 30,00 - 49,99  | 15   | 11           | 3            | —          | 7            | 4            | 9                      |
| 50,00 - 99,99  | 20   | 15           | 6            | 1          | 6            | 5            | 9                      |
| 100,00 e oltre   | 23   | 21           | 11           | 8          | 11           | 12           | 15                     |
| <b>CONDUZIONE CON SALARIATI E/O COMPARTICIPANTI</b><br><i>(in economia)</i>                          | <b>154</b>                                       | <b>105</b>   | <b>48</b>    | <b>23</b>  | <b>48</b>    | <b>37</b>    | <b>65</b>              |
| Senza terreno agrario  | —  | —            | —            | —          | —            | —            | —                      |
| fino a 0,49  | 3  | —            | —            | —          | —            | —            | 1                      |
| 0,50 - 0,99  | 4  | —            | —            | 1          | 2            | —            | 1                      |
| 1,00 - 1,99  | 6  | —            | —            | —          | 2            | 2            | 3                      |
| 2,00 - 2,99  | 1  | —            | —            | —          | 1            | —            | —                      |
| 3,00 - 4,99  | 14   | 2            | 2            | 1          | 4            | 1            | 6                      |
| 5,00 - 9,99  | 13   | 6            | 4            | 3          | 8            | 3            | 3                      |
| 10,00 - 19,99  | 15   | 13           | 5            | 3          | 7            | 6            | 7                      |
| 20,00 - 29,99  | 12   | 11           | 3            | 2          | 2            | 4            | 5                      |
| 30,00 - 49,99  | 17   | 16           | 2            | 1          | 3            | 3            | 7                      |
| 50,00 - 99,99  | 32   | 26           | 12           | 4          | 3            | 8            | 10                     |
| 100,00 e oltre   | 37   | 31           | 20           | 8          | 16           | 10           | 22                     |
| <b>CONDUZIONE A COLONIA PARZIARIA APPORDERATA</b><br><i>(mezzadria)</i> ED ALTRA FORMA DI CONDUZIONE | <b>36</b>  | <b>33</b>    | <b>8</b>     | <b>5</b>   | <b>16</b>    | <b>15</b>    | <b>20</b>              |
| Senza terreno agrario  | —  | —            | —            | —          | —            | —            | —                      |
| fino a 0,49  | —  | —            | —            | —          | —            | —            | —                      |
| 0,50 - 0,99  | —  | —            | —            | —          | —            | —            | —                      |
| 1,00 - 1,99  | —  | —            | —            | —          | —            | —            | —                      |
| 2,00 - 2,99  | 1  | —            | —            | —          | —            | —            | 1                      |
| 3,00 - 4,99  | 2  | 2            | —            | —          | 1            | 1            | 1                      |
| 5,00 - 9,99  | 9  | 8            | 3            | 1          | 4            | 4            | 4                      |
| 10,00 - 19,99  | 9  | 8            | —            | 1          | 4            | 4            | 5                      |
| 20,00 - 29,99  | 4  | 4            | 1            | 1          | 2            | 2            | 4                      |
| 30,00 - 49,99  | 7  | 7            | 1            | 1          | 3            | 3            | 2                      |
| 50,00 - 99,99  | 2  | 2            | 1            | —          | 2            | 1            | 1                      |
| 100,00 e oltre   | 2  | 2            | 2            | 1          | —            | —            | 2                      |
| <b>TOTALE</b>  | <b>4.004</b>                                     | <b>2.368</b> | <b>1.223</b> | <b>478</b> | <b>1.973</b> | <b>1.388</b> | <b>2.187</b>           |
| Senza terreno agrario  | 4  | 2            | 3            | 1          | —            | —            | —                      |
| fino a 0,49  | 42   | 5            | —            | 3          | 13           | 8            | 24                     |
| 0,50 - 0,99  | 84   | 13           | 4            | 4          | 36           | 4            | 42                     |
| 1,00 - 1,99  | 262  | 51           | 35           | 15         | 138          | 38           | 121                    |
| 2,00 - 2,99  | 269  | 67           | 44           | 17         | 157          | 31           | 112                    |
| 3,00 - 4,99  | 614  | 224          | 122          | 44         | 349          | 157          | 296                    |
| 5,00 - 9,99  | 991  | 564          | 314          | 94         | 500          | 355          | 554                    |
| 10,00 - 19,99  | 785  | 608          | 303          | 93         | 354          | 372          | 504                    |
| 20,00 - 29,99  | 310  | 264          | 104          | 54         | 131          | 136          | 172                    |
| 30,00 - 49,99  | 268  | 239          | 102          | 56         | 109          | 109          | 147                    |
| 50,00 - 99,99  | 245  | 213          | 121          | 54         | 116          | 114          | 140                    |
| 100,00 e oltre   | 130  | 118          | 71           | 43         | 70           | 64           | 75                     |

segue TAV. 44 — Aziende con allevamenti per specie di bestiame, forma di conduzione,  
 classe di superficie totale e zona altimetrica

## A - TOTALE - CAPI

| FORME DI CONDUZIONE<br>CLASSI DI SUPERFICIE TOTALE<br>Ettari                                  | BOVINI        | OVINI         | CAPRINI      | EQUINI       | SUINI        | ALLEVAMENTI<br>AVICOLI |
|---|---------------|---------------|--------------|--------------|--------------|------------------------|
| <b>CONDUZIONE DIRETTA DEL COLTIVATORE</b>   | <b>53.761</b> | <b>48.222</b> | <b>4.579</b> | <b>2.903</b> | <b>7.266</b> | <b>59.109</b>          |
| -Con solo manodopera familiare  | 36.325        | 32.273        | 2.749        | 2.004        | 3.750        | 45.617                 |
| Senza terreno agrario   | 60            | 121           | 6            | —            | —            | —                      |
| fino a 0,49   | 36            | —             | 1            | 12           | 51           | 279                    |
| 0,50 - 0,99   | 189           | 261           | 3            | 36           | 132          | 668                    |
| 1,00 - 1,99   | 364           | 1.185         | 43           | 147          | 276          | 1.846                  |
| 2,00 - 2,99   | 499           | 1.122         | 41           | 194          | 38           | 2.068                  |
| 3,00 - 4,99   | 1.800         | 1.690         | 165          | 320          | 200          | 4.776                  |
| 5,00 - 9,99   | 5.093         | 5.499         | 371          | 434          | 701          | 16.207                 |
| 10,00 - 19,99   | 7.894         | 6.102         | 229          | 333          | 636          | 11.385                 |
| 20,00 - 29,99   | 5.098         | 5.098         | 237          | 205          | 434          | 2.911                  |
| 30,00 - 49,99   | 6.303         | 4.211         | 503          | 118          | 377          | 2.515                  |
| 50,00 - 99,99   | 5.824         | 5.681         | 468          | 125          | 548          | 2.106                  |
| 100,00 e oltre  | 3.165         | 2.841         | 682          | 80           | 357          | 856                    |
| -Con manodopera familiare prevalente  | 14.429        | 13.005        | 1.373        | 768          | 1.935        | 11.503                 |
| Senza terreno agrario   | —             | —             | —            | —            | —            | —                      |
| fino a 0,49   | —             | —             | 2            | 1            | 5            | 64                     |
| 0,50 - 0,99   | —             | —             | —            | 2            | —            | 57                     |
| 1,00 - 1,99   | 10            | 1             | —            | 10           | 43           | 152                    |
| 2,00 - 2,99   | 15            | —             | —            | 16           | 2            | 143                    |
| 3,00 - 4,99   | 165           | 518           | 4            | 58           | 55           | 741                    |
| 5,00 - 9,99   | 1.009         | 957           | 46           | 105          | 556          | 2.677                  |
| 10,00 - 19,99   | 1.779         | 1.577         | 74           | 78           | 148          | 2.077                  |
| 20,00 - 29,99   | 1.833         | 1.067         | 87           | 65           | 118          | 1.093                  |
| 30,00 - 49,99   | 2.345         | 1.975         | 133          | 258          | 324          | 1.576                  |
| 50,00 - 99,99   | 4.139         | 3.472         | 307          | 83           | 369          | 1.903                  |
| 100,00 e oltre  | 3.134         | 3.438         | 720          | 92           | 315          | 1.020                  |
| -Con manodopera extrafamiliare prevalente   | 3.007         | 2.944         | 457          | 131          | 1.581        | 1.989                  |
| Senza terreno agrario   | —             | 130           | —            | —            | —            | —                      |
| fino a 0,49   | —             | —             | —            | —            | —            | 15                     |
| 0,50 - 0,99   | —             | —             | —            | —            | —            | 10                     |
| 1,00 - 1,99   | —             | —             | —            | 2            | —            | 10                     |
| 2,00 - 2,99   | 15            | 100           | —            | 2            | —            | —                      |
| 3,00 - 4,99   | 32            | 51            | 1            | 3            | 1            | 91                     |
| 5,00 - 9,99   | 131           | 95            | 3            | 17           | 5            | 133                    |
| 10,00 - 19,99   | 318           | 71            | 10           | 7            | 19           | 455                    |
| 20,00 - 29,99   | 160           | 60            | 70           | 8            | 6            | 105                    |
| 30,00 - 49,99   | 428           | 97            | —            | 9            | 16           | 316                    |
| 50,00 - 99,99   | 645           | 299           | 4            | 66           | 1.349        | 256                    |
| 100,00 e oltre  | 1.278         | 2.041         | 369          | 17           | 185          | 598                    |
| <b>CONDUZIONE CON SALARIATI E/O COMPARTECIPANTI<br/>(in economia)</b>                         | <b>5.082</b>  | <b>5.475</b>  | <b>785</b>   | <b>107</b>   | <b>1.748</b> | <b>1.988</b>           |
| Senza terreno agrario   | —             | —             | —            | —            | —            | —                      |
| fino a 0,49   | —             | —             | —            | —            | —            | 10                     |
| 0,50 - 0,99   | —             | —             | 1            | 2            | —            | 6                      |
| 1,00 - 1,99   | —             | —             | —            | 2            | 2            | 42                     |
| 2,00 - 2,99   | —             | —             | —            | 1            | —            | —                      |
| 3,00 - 4,99   | 9             | 32            | 6            | 4            | 3            | 216                    |
| 5,00 - 9,99   | 84            | 74            | 5            | 8            | 24           | 75                     |
| 10,00 - 19,99   | 228           | 127           | 13           | 8            | 36           | 141                    |
| 20,00 - 29,99   | 333           | 233           | 22           | 2            | 16           | 190                    |
| 30,00 - 49,99   | 449           | 106           | 1            | 5            | 8            | 186                    |
| 50,00 - 99,99   | 1.505         | 1.650         | 58           | 5            | 1.432        | 286                    |
| 100,00 e oltre  | 2.474         | 3.253         | 679          | 70           | 227          | 836                    |
| <b>CONDUZIONE A COLONIA PARZIARIA APPODERATA<br/>(mezzadria) ED ALTRA FORMA DI CONDUZIONE</b> | <b>707</b>    | <b>559</b>    | <b>54</b>    | <b>21</b>    | <b>77</b>    | <b>399</b>             |
| Senza terreno agrario   | —             | —             | —            | —            | —            | —                      |
| fino a 0,49   | —             | —             | —            | —            | —            | —                      |
| 0,50 - 0,99   | —             | —             | —            | —            | —            | —                      |
| 1,00 - 1,99   | —             | —             | —            | —            | —            | —                      |
| 2,00 - 2,99   | —             | —             | —            | —            | —            | 10                     |
| 3,00 - 4,99   | 46            | —             | —            | 1            | 46           | 30                     |
| 5,00 - 9,99   | 51            | 12            | 1            | 4            | 9            | 65                     |
| 10,00 - 19,99   | 89            | —             | 1            | 5            | 5            | 44                     |
| 20,00 - 29,99   | 139           | 70            | 30           | 2            | 10           | 110                    |
| 30,00 - 49,99   | 190           | 7             | 2            | 4            | 5            | 40                     |
| 50,00 - 99,99   | 50            | 10            | —            | 5            | 2            | 30                     |
| 100,00 e oltre  | 142           | 460           | 20           | —            | —            | 70                     |
| <b>TOTALE</b>   | <b>59.550</b> | <b>54.256</b> | <b>5.418</b> | <b>3.031</b> | <b>9.091</b> | <b>61.496</b>          |
| Senza terreno agrario   | 60            | 251           | 6            | —            | —            | —                      |
| fino a 0,49   | 36            | —             | 3            | 13           | 56           | 368                    |
| 0,50 - 0,99   | 189           | 261           | 4            | 40           | 132          | 741                    |
| 1,00 - 1,99   | 374           | 1.186         | 43           | 161          | 321          | 2.050                  |
| 2,00 - 2,99   | 529           | 1.222         | 41           | 213          | 40           | 2.221                  |
| 3,00 - 4,99   | 2.052         | 2.291         | 176          | 386          | 305          | 5.854                  |
| 5,00 - 9,99   | 6.368         | 6.637         | 426          | 568          | 1.295        | 19.157                 |
| 10,00 - 19,99   | 10.308        | 7.877         | 327          | 431          | 844          | 14.102                 |
| 20,00 - 29,99   | 7.563         | 4.990         | 446          | 282          | 584          | 4.409                  |
| 30,00 - 49,99   | 9.715         | 6.396         | 639          | 394          | 730          | 4.633                  |
| 50,00 - 99,99   | 12.163        | 11.112        | 837          | 284          | 3.700        | 4.581                  |
| 100,00 e oltre  | 10.193        | 12.033        | 2.470        | 259          | 1.084        | 3.380                  |

**segue TAV. 44 — Aziende con allevamenti per specie di bestiame, forma di conduzione,  
classe di superficie totale e zona altimetrica**

**B - MONTAGNA - AZIENDE**

| FORME DI CONDUZIONE<br>CLASSI DI SUPERFICIE TOTALE<br>Ettari                                  | TOTALE<br>DELLE<br>AZIENDE<br>CON<br>ALLEVAMENTI | BOVINI       | OVINI      | CAPRINI    | EQUINI     | SUINI      | ALLEVAMENTI<br>AVICOLI |
|---|--|--------------|------------|------------|------------|------------|------------------------|
| <b>CONDUZIONE DIRETTA DEL COLTIVATORE</b>   | <b>1.703</b>                                     | <b>1.277</b> | <b>702</b> | <b>230</b> | <b>808</b> | <b>841</b> | <b>1.180</b>           |
| -Con solo manodopera familiare  | 1.419  | 1.051        | 601        | 180        | 670        | 709        | 977                    |
| Senza terreno agrario   | —  | —            | —          | —          | —          | —          | —                      |
| fino a 0,49   | 7  | 3            | —          | —          | —          | 4          | 5                      |
| 0,50 - 0,99   | 19   | 7            | —          | —          | 5          | 1          | 17                     |
| 1,00 - 1,99   | 83   | 28           | 21         | 6          | 36         | 19         | 53                     |
| 2,00 - 2,99   | 79   | 36           | 19         | 5          | 37         | 22         | 46                     |
| 3,00 - 4,99   | 207  | 131          | 78         | 17         | 92         | 88         | 143                    |
| 5,00 - 9,99   | 443  | 322          | 201        | 47         | 202        | 223        | 319                    |
| 10,00 - 19,99   | 351  | 312          | 169        | 46         | 172        | 220        | 257                    |
| 20,00 - 29,99   | 99   | 88           | 41         | 19         | 52         | 55         | 62                     |
| 30,00 - 49,99   | 79   | 76           | 36         | 23         | 42         | 43         | 45                     |
| 50,00 - 99,99   | 40   | 36           | 25         | 11         | 23         | 22         | 22                     |
| 100,00 e oltre  | 12   | 12           | 11         | 6          | 9          | 12         | 8                      |
| -Con manodopera familiare prevalente  | 225  | 184          | 76         | 42         | 116        | 111        | 164                    |
| Senza terreno agrario   | —  | —            | —          | —          | —          | —          | —                      |
| fino a 0,49   | 1  | —            | —          | 1          | —          | —          | 1                      |
| 0,50 - 0,99   | 3  | —            | —          | —          | —          | —          | 2                      |
| 1,00 - 1,99   | 2  | 1            | 1          | —          | —          | 1          | 2                      |
| 2,00 - 2,99   | 4  | 2            | —          | —          | 1          | —          | 4                      |
| 3,00 - 4,99   | 24   | 9            | 3          | —          | 12         | 9          | 15                     |
| 5,00 - 9,99   | 42   | 29           | 14         | 5          | 20         | 17         | 33                     |
| 10,00 - 19,99   | 57   | 53           | 19         | 5          | 21         | 27         | 38                     |
| 20,00 - 29,99   | 39   | 37           | 14         | 13         | 22         | 26         | 29                     |
| 30,00 - 49,99   | 19   | 19           | 7          | 6          | 12         | 9          | 15                     |
| 50,00 - 99,99   | 25   | 25           | 14         | 7          | 19         | 15         | 20                     |
| 100,00 e oltre  | 9  | 9            | 4          | 5          | 9          | 7          | 5                      |
| -Con manodopera extrafamiliare prevalente   | 59   | 42           | 25         | 8          | 22         | 21         | 39                     |
| Senza terreno agrario   | —  | —            | —          | —          | —          | —          | —                      |
| fino a 0,49   | —  | —            | —          | —          | —          | —          | —                      |
| 0,50 - 0,99   | 1  | —            | —          | —          | —          | —          | 1                      |
| 1,00 - 1,99   | 1  | —            | —          | —          | 1          | —          | —                      |
| 2,00 - 2,99   | 1  | —            | —          | —          | 1          | —          | —                      |
| 3,00 - 4,99   | 3  | 1            | 2          | 1          | 2          | —          | 2                      |
| 5,00 - 9,99   | 8  | 5            | 5          | 2          | 2          | 3          | 6                      |
| 10,00 - 19,99   | 15   | 12           | 5          | 1          | 3          | 8          | 11                     |
| 20,00 - 29,99   | 6  | 4            | 1          | 1          | 1          | —          | 3                      |
| 30,00 - 49,99   | 9  | 6            | 3          | —          | 6          | 3          | 5                      |
| 50,00 - 99,99   | 7  | 6            | 4          | 1          | 2          | 2          | 6                      |
| 100,00 e oltre  | 8  | 8            | 5          | 2          | 4          | 5          | 5                      |
| <b>CONDUZIONE CON SALARIATI E/O COMPARTICIPANTI<br/>(in economia)</b>                         | <b>35</b>  | <b>34</b>    | <b>12</b>  | <b>10</b>  | <b>15</b>  | <b>12</b>  | <b>19</b>              |
| Senza terreno agrario   | —  | —            | —          | —          | —          | —          | —                      |
| fino a 0,49   | —  | —            | —          | —          | —          | —          | —                      |
| 0,50 - 0,99   | —  | —            | —          | —          | —          | —          | —                      |
| 1,00 - 1,99   | —  | —            | —          | —          | —          | —          | —                      |
| 2,00 - 2,99   | —  | —            | —          | —          | —          | —          | —                      |
| 3,00 - 4,99   | —  | —            | —          | —          | —          | —          | —                      |
| 5,00 - 9,99   | 1  | 1            | —          | 1          | 1          | 1          | 1                      |
| 10,00 - 19,99   | 6  | 5            | 1          | 1          | 3          | 1          | 3                      |
| 20,00 - 29,99   | 2  | 2            | 1          | 1          | —          | 1          | 1                      |
| 30,00 - 49,99   | 6  | 6            | 1          | 1          | 2          | 1          | 2                      |
| 50,00 - 99,99   | 8  | 8            | 2          | 2          | 1          | 3          | 4                      |
| 100,00 e oltre  | 12   | 12           | 7          | 4          | 8          | 5          | 8                      |
| <b>CONDUZIONE A COLONIA PARZIARIA APPODERATA<br/>(mezzadria) ED ALTRA FORMA DI CONDUZIONE</b> | <b>16</b>  | <b>15</b>    | <b>4</b>   | <b>3</b>   | <b>10</b>  | <b>9</b>   | <b>8</b>               |
| Senza terreno agrario   | —  | —            | —          | —          | —          | —          | —                      |
| fino a 0,49   | —  | —            | —          | —          | —          | —          | —                      |
| 0,50 - 0,99   | —  | —            | —          | —          | —          | —          | —                      |
| 1,00 - 1,99   | —  | —            | —          | —          | —          | —          | —                      |
| 2,00 - 2,99   | —  | —            | —          | —          | —          | —          | —                      |
| 3,00 - 4,99   | —  | —            | —          | —          | —          | —          | —                      |
| 5,00 - 9,99   | 7  | 6            | 3          | 1          | 3          | 3          | 2                      |
| 10,00 - 19,99   | 5  | 5            | —          | 1          | 4          | 3          | 3                      |
| 20,00 - 29,99   | 2  | 2            | —          | —          | 2          | 2          | 2                      |
| 30,00 - 49,99   | 2  | 2            | 1          | 1          | 1          | 1          | 1                      |
| 50,00 - 99,99   | —  | —            | —          | —          | —          | —          | —                      |
| 100,00 e oltre  | —  | —            | —          | —          | —          | —          | —                      |
| <b>TOTALE</b>   | <b>1.754</b>                                     | <b>1.326</b> | <b>718</b> | <b>243</b> | <b>833</b> | <b>862</b> | <b>1.207</b>           |
| Senza terreno agrario   | —  | —            | —          | —          | —          | —          | —                      |
| fino a 0,49   | 8  | 3            | —          | 1          | —          | 4          | 6                      |
| 0,50 - 0,99   | 23   | 7            | —          | —          | 5          | 1          | 20                     |
| 1,00 - 1,99   | 86   | 29           | 22         | 6          | 37         | 20         | 55                     |
| 2,00 - 2,99   | 84   | 38           | 19         | 5          | 39         | 22         | 50                     |
| 3,00 - 4,99   | 234  | 141          | 83         | 18         | 106        | 97         | 160                    |
| 5,00 - 9,99   | 501  | 363          | 223        | 56         | 228        | 247        | 361                    |
| 10,00 - 19,99   | 434  | 387          | 194        | 54         | 203        | 259        | 312                    |
| 20,00 - 29,99   | 148  | 133          | 57         | 34         | 77         | 84         | 97                     |
| 30,00 - 49,99   | 115  | 109          | 48         | 31         | 63         | 57         | 68                     |
| 50,00 - 99,99   | 80   | 75           | 45         | 21         | 45         | 42         | 52                     |
| 100,00 e oltre  | 41   | 41           | 27         | 17         | 30         | 29         | 26                     |



segue TAV. 44 — Aziende con allevamenti per specie di bestiame, forma di conduzione,  
classe di superficie totale e zona altimetrica

B - MONTAGNA - CAPI

| FORME DI CONDUZIONE<br>CLASSI DI SUPERFICIE TOTALE<br>Ettari                                  | BOVINI        | OVINI         | CAPRINI      | EQUINI       | SUINI        | ALLEVAMENTI<br>AVICOLI |
|---|---------------|---------------|--------------|--------------|--------------|------------------------|
| <b>CONDUZIONE DIRETTA DEL COLTIVATORE</b>   | <b>25.543</b> | <b>16.006</b> | <b>1.868</b> | <b>1.133</b> | <b>2.248</b> | <b>24.278</b>          |
| -Con solo manodopera familiare  | 18.615        | 12.664        | 1.186        | 899          | 1.735        | 19.577                 |
| Senza terreno agrario   | —             | —             | —            | —            | —            | —                      |
| fino a 0,49   | 9             | —             | —            | —            | 4            | 65                     |
| 0,50 - 0,99   | 52            | —             | —            | 6            | 1            | 259                    |
| 1,00 - 1,99   | 167           | 210           | 11           | 38           | 229          | 787                    |
| 2,00 - 2,99   | 236           | 243           | 6            | 38           | 29           | 719                    |
| 3,00 - 4,99   | 956           | 510           | 23           | 99           | 114          | 2.350                  |
| 5,00 - 9,99   | 3.260         | 2.237         | 80           | 220          | 411          | 6.159                  |
| 10,00 - 19,99   | 4.831         | 3.425         | 141          | 200          | 351          | 5.829                  |
| 20,00 - 29,99   | 2.530         | 1.537         | 114          | 140          | 203          | 1.388                  |
| 30,00 - 49,99   | 3.130         | 1.086         | 189          | 74           | 141          | 1.208                  |
| 50,00 - 99,99   | 1.950         | 1.680         | 140          | 50           | 95           | 542                    |
| 100,00 e oltre  | 1.494         | 1.736         | 482          | 34           | 157          | 271                    |
| -Con manodopera familiare prevalente  | 5.533         | 2.661         | 554          | 194          | 473          | 3.851                  |
| Senza terreno agrario   | —             | —             | —            | —            | —            | —                      |
| fino a 0,49   | —             | —             | 1            | —            | —            | 10                     |
| 0,50 - 0,99   | —             | —             | —            | —            | —            | 35                     |
| 1,00 - 1,99   | 2             | 1             | —            | —            | 2            | 46                     |
| 2,00 - 2,99   | 6             | —             | —            | 1            | —            | 61                     |
| 3,00 - 4,99   | 60            | 28            | —            | 12           | 18           | 238                    |
| 5,00 - 9,99   | 257           | 84            | 7            | 21           | 26           | 699                    |
| 10,00 - 19,99   | 771           | 354           | 8            | 26           | 44           | 842                    |
| 20,00 - 29,99   | 855           | 431           | 31           | 28           | 89           | 626                    |
| 30,00 - 49,99   | 701           | 185           | 14           | 15           | 86           | 525                    |
| 50,00 - 99,99   | 1.402         | 978           | 124          | 31           | 123          | 529                    |
| 100,00 e oltre  | 1.479         | 600           | 369          | 60           | 85           | 240                    |
| -Con manodopera extrafamiliare prevalente   | 1.395         | 681           | 128          | 40           | 40           | 850                    |
| Senza terreno agrario   | —             | —             | —            | —            | —            | —                      |
| fino a 0,49   | —             | —             | —            | —            | —            | —                      |
| 0,50 - 0,99   | —             | —             | —            | —            | —            | 10                     |
| 1,00 - 1,99   | —             | —             | —            | 1            | —            | —                      |
| 2,00 - 2,99   | —             | —             | —            | 1            | —            | —                      |
| 3,00 - 4,99   | 20            | 11            | 1            | 2            | —            | 30                     |
| 5,00 - 9,99   | 81            | 31            | 2            | 12           | 5            | 111                    |
| 10,00 - 19,99   | 242           | 52            | 1            | 4            | 15           | 186                    |
| 20,00 - 29,99   | 110           | 10            | 60           | 6            | —            | 65                     |
| 30,00 - 49,99   | 193           | 97            | —            | 7            | 6            | 126                    |
| 50,00 - 99,99   | 268           | 149           | 4            | 2            | 5            | 174                    |
| 100,00 e oltre  | 481           | 331           | 60           | 5            | 9            | 148                    |
| <b>CONDUZIONE CON SALARIATI E/O COMPARTICIPANTI<br/>(in economia)</b>                         | <b>1.804</b>  | <b>830</b>    | <b>88</b>    | <b>46</b>    | <b>173</b>   | <b>497</b>             |
| Senza terreno agrario   | —             | —             | —            | —            | —            | —                      |
| fino a 0,49   | —             | —             | —            | —            | —            | —                      |
| 0,50 - 0,99   | —             | —             | —            | —            | —            | —                      |
| 1,00 - 1,99   | —             | —             | —            | —            | —            | —                      |
| 2,00 - 2,99   | —             | —             | —            | —            | —            | —                      |
| 3,00 - 4,99   | —             | —             | —            | —            | —            | —                      |
| 5,00 - 9,99   | 20            | —             | 1            | 1            | 1            | 25                     |
| 10,00 - 19,99   | 82            | 13            | 1            | 3            | 2            | 51                     |
| 20,00 - 29,99   | 31            | 10            | 2            | —            | 2            | 40                     |
| 30,00 - 49,99   | 144           | 2             | 1            | 2            | 2            | 36                     |
| 50,00 - 99,99   | 475           | 24            | 5            | 2            | 18           | 116                    |
| 100,00 e oltre  | 1.052         | 781           | 78           | 38           | 148          | 229                    |
| <b>CONDUZIONE A COLONIA PARZIARIA APPODERATA<br/>(mezzadria) ED ALTRA FORMA DI CONDUZIONE</b> | <b>187</b>    | <b>19</b>     | <b>4</b>     | <b>11</b>    | <b>18</b>    | <b>108</b>             |
| Senza terreno agrario   | —             | —             | —            | —            | —            | —                      |
| fino a 0,49   | —             | —             | —            | —            | —            | —                      |
| 0,50 - 0,99   | —             | —             | —            | —            | —            | —                      |
| 1,00 - 1,99   | —             | —             | —            | —            | —            | —                      |
| 2,00 - 2,99   | —             | —             | —            | —            | —            | —                      |
| 3,00 - 4,99   | —             | —             | —            | —            | —            | —                      |
| 5,00 - 9,99   | 34            | 12            | 1            | 3            | 3            | 18                     |
| 10,00 - 19,99   | 59            | —             | 1            | 5            | 4            | 30                     |
| 20,00 - 29,99   | 44            | —             | —            | 2            | 10           | 40                     |
| 30,00 - 49,99   | 50            | 7             | 2            | 1            | 1            | 20                     |
| 50,00 - 99,99   | —             | —             | —            | —            | —            | —                      |
| 100,00 e oltre  | —             | —             | —            | —            | —            | —                      |
| <b>TOTALE</b>   | <b>27.534</b> | <b>16.855</b> | <b>1.960</b> | <b>1.190</b> | <b>2.439</b> | <b>24.883</b>          |
| Senza terreno agrario   | —             | —             | —            | —            | —            | —                      |
| fino a 0,49   | 9             | —             | 1            | —            | 4            | 75                     |
| 0,50 - 0,99   | 52            | —             | —            | 6            | 1            | 304                    |
| 1,00 - 1,99   | 169           | 211           | 11           | 39           | 231          | 833                    |
| 2,00 - 2,99   | 242           | 243           | 6            | 40           | 29           | 780                    |
| 3,00 - 4,99   | 1.036         | 549           | 24           | 113          | 132          | 2.618                  |
| 5,00 - 9,99   | 3.652         | 2.364         | 91           | 257          | 446          | 7.012                  |
| 10,00 - 19,99   | 5.985         | 3.844         | 152          | 238          | 416          | 6.938                  |
| 20,00 - 29,99   | 3.570         | 1.988         | 207          | 176          | 304          | 2.159                  |
| 30,00 - 49,99   | 4.218         | 1.377         | 206          | 99           | 236          | 1.915                  |
| 50,00 - 99,99   | 4.095         | 2.831         | 273          | 85           | 241          | 1.361                  |
| 100,00 e oltre  | 4.506         | 3.448         | 989          | 137          | 399          | 888                    |

segue TAV. 44 — Aziende con allevamenti per specie di bestiame, forma di conduzione,  
 classe di superficie totale e zona altimetrica  
 C - COLLINA - AZIENDE

| FORME DI CONDUZIONE<br>CLASSI DI SUPERFICIE TOTALE<br>Ettari                                  | TOTALE<br>DELLE<br>AZIENDE<br>CON<br>ALLEVAMENTI | BOVINI       | OVINI      | CAPRINI    | EQUINI       | SUINI      | ALLEVAMENTI<br>AVICOLI |
|---|--|--------------|------------|------------|--------------|------------|------------------------|
| <b>CONDUZIONE DIRETTA DEL COLTIVATORE</b>   | <b>2.111</b>                                     | <b>953</b>   | <b>465</b> | <b>220</b> | <b>1.101</b> | <b>495</b> | <b>922</b>             |
| -Con solo manodopera familiare  | 1.564  | 690          | 338        | 153        | 820          | 334        | 653                    |
| Senza terreno agrario   | 3  | 2            | 2          | 1          | —            | —          | —                      |
| fino a 0,49   | 27   | 2            | —          | 1          | 12           | 3          | 13                     |
| 0,50 - 0,99   | 53   | 6            | 4          | 3          | 27           | 3          | 18                     |
| 1,00 - 1,99   | 152  | 21           | 13         | 9          | 88           | 13         | 56                     |
| 2,00 - 2,99   | 160  | 26           | 24         | 12         | 101          | 7          | 55                     |
| 3,00 - 4,99   | 286  | 68           | 31         | 23         | 192          | 44         | 95                     |
| 5,00 - 9,99   | 343  | 151          | 70         | 28         | 185          | 67         | 135                    |
| 10,00 - 19,99   | 242  | 158          | 79         | 23         | 103          | 82         | 136                    |
| 20,00 - 29,99   | 110  | 95           | 33         | 10         | 37           | 38         | 49                     |
| 30,00 - 49,99   | 89   | 74           | 36         | 15         | 25           | 31         | 41                     |
| 50,00 - 99,99   | 75   | 64           | 37         | 20         | 36           | 35         | 46                     |
| 100,00 e oltre  | 24   | 23           | 9          | 8          | 14           | 11         | 9                      |
| -Con manodopera familiare prevalente  | 479  | 225          | 111        | 57         | 258          | 145        | 237                    |
| Senza terreno agrario   | —  | —            | —          | —          | —            | —          | —                      |
| fino a 0,49   | 3  | —            | —          | 1          | 1            | 1          | 3                      |
| 0,50 - 0,99   | 4  | —            | —          | —          | 2            | —          | 3                      |
| 1,00 - 1,99   | 16   | 1            | —          | —          | 10           | 3          | 6                      |
| 2,00 - 2,99   | 20   | 2            | —          | —          | 15           | 2          | 6                      |
| 3,00 - 4,99   | 71   | 9            | 5          | 2          | 45           | 13         | 31                     |
| 5,00 - 9,99   | 124  | 40           | 15         | 7          | 74           | 38         | 51                     |
| 10,00 - 19,99   | 90   | 49           | 24         | 12         | 42           | 22         | 45                     |
| 20,00 - 29,99   | 35   | 23           | 10         | 7          | 14           | 10         | 18                     |
| 30,00 - 49,99   | 42   | 36           | 17         | 10         | 17           | 16         | 28                     |
| 50,00 - 99,99   | 51   | 45           | 26         | 11         | 27           | 28         | 32                     |
| 100,00 e oltre  | 23   | 20           | 14         | 7          | 11           | 12         | 14                     |
| -Con manodopera extrafamiliare prevalente   | 68   | 38           | 16         | 10         | 23           | 16         | 32                     |
| Senza terreno agrario   | 1  | —            | 1          | —          | —            | —          | —                      |
| fino a 0,49   | 1  | —            | —          | —          | —            | —          | 1                      |
| 0,50 - 0,99   | —  | —            | —          | —          | —            | —          | —                      |
| 1,00 - 1,99   | 2  | —            | —          | —          | 1            | —          | 1                      |
| 2,00 - 2,99   | 3  | 1            | 1          | —          | 1            | —          | —                      |
| 3,00 - 4,99   | 7  | 2            | 1          | —          | 1            | 1          | 3                      |
| 5,00 - 9,99   | 9  | 3            | 2          | 1          | 5            | —          | 3                      |
| 10,00 - 19,99   | 6  | 3            | 2          | 2          | 2            | 3          | 5                      |
| 20,00 - 29,99   | 5  | 2            | 1          | 1          | 1            | 1          | 2                      |
| 30,00 - 49,99   | 6  | 5            | —          | —          | 1            | 1          | 4                      |
| 50,00 - 99,99   | 13   | 9            | 2          | —          | 4            | 3          | 3                      |
| 100,00 e oltre  | 15   | 13           | 6          | 6          | 7            | 7          | 10                     |
| <b>CONDUZIONE CON SALARIATI E/O COMPARTICIPANTI<br/>(in economia)</b>                         | <b>119</b>                                       | <b>71</b>    | <b>36</b>  | <b>13</b>  | <b>33</b>    | <b>25</b>  | <b>46</b>              |
| Senza terreno agrario   | —  | —            | —          | —          | —            | —          | —                      |
| fino a 0,49   | 3  | —            | —          | —          | —            | —          | 1                      |
| 0,50 - 0,99   | 4  | —            | —          | 1          | 2            | —          | 1                      |
| 1,00 - 1,99   | 6  | —            | —          | —          | 2            | 2          | 3                      |
| 2,00 - 2,99   | 1  | —            | —          | —          | 1            | —          | —                      |
| 3,00 - 4,99   | 14   | 2            | 2          | 1          | 4            | 1          | 6                      |
| 5,00 - 9,99   | 12   | 5            | 4          | 2          | 7            | 2          | 2                      |
| 10,00 - 19,99   | 9  | 8            | 4          | 2          | 4            | 5          | 4                      |
| 20,00 - 29,99   | 10   | 9            | 2          | 1          | 2            | 3          | 4                      |
| 30,00 - 49,99   | 11   | 10           | 1          | —          | 1            | 2          | 5                      |
| 50,00 - 99,99   | 24   | 18           | 10         | 2          | 2            | 5          | 6                      |
| 100,00 e oltre  | 25   | 19           | 13         | 4          | 8            | 5          | 14                     |
| <b>CONDUZIONE A COLONIA PARZIARIA APPODERATA<br/>(mezzadria) ED ALTRA FORMA DI CONDUZIONE</b> | <b>20</b>  | <b>18</b>    | <b>4</b>   | <b>2</b>   | <b>6</b>     | <b>6</b>   | <b>12</b>              |
| Senza terreno agrario   | —  | —            | —          | —          | —            | —          | —                      |
| fino a 0,49   | —  | —            | —          | —          | —            | —          | —                      |
| 0,50 - 0,99   | —  | —            | —          | —          | —            | —          | —                      |
| 1,00 - 1,99   | —  | —            | —          | —          | —            | —          | —                      |
| 2,00 - 2,99   | 1  | —            | —          | —          | —            | —          | 1                      |
| 3,00 - 4,99   | 2  | 2            | —          | —          | 1            | 1          | 1                      |
| 5,00 - 9,99   | 2  | 2            | —          | —          | 1            | 1          | 2                      |
| 10,00 - 19,99   | 4  | 3            | —          | —          | —            | 1          | 2                      |
| 20,00 - 29,99   | 2  | 2            | 1          | 1          | —            | —          | 2                      |
| 30,00 - 49,99   | 5  | 5            | —          | —          | 2            | 2          | 1                      |
| 50,00 - 99,99   | 2  | 2            | 1          | —          | 2            | 1          | 1                      |
| 100,00 e oltre  | 2  | 2            | 2          | 1          | —            | —          | 2                      |
| <b>TOTALE</b>   | <b>2.250</b>                                     | <b>1.042</b> | <b>505</b> | <b>235</b> | <b>1.140</b> | <b>526</b> | <b>980</b>             |
| Senza terreno agrario   | 4  | 2            | 3          | 1          | —            | —          | —                      |
| fino a 0,49   | 34   | 2            | —          | 2          | 13           | 4          | 18                     |
| 0,50 - 0,99   | 61   | 6            | 4          | 4          | 31           | 3          | 22                     |
| 1,00 - 1,99   | 176  | 22           | 13         | 9          | 101          | 18         | 66                     |
| 2,00 - 2,99   | 185  | 29           | 25         | 12         | 118          | 9          | 62                     |
| 3,00 - 4,99   | 380  | 83           | 39         | 26         | 243          | 60         | 136                    |
| 5,00 - 9,99   | 490  | 201          | 91         | 38         | 272          | 108        | 193                    |
| 10,00 - 19,99   | 351  | 221          | 109        | 39         | 151          | 113        | 192                    |
| 20,00 - 29,99   | 162  | 131          | 47         | 20         | 54           | 52         | 75                     |
| 30,00 - 49,99   | 153  | 130          | 54         | 25         | 46           | 52         | 79                     |
| 50,00 - 99,99   | 165  | 138          | 76         | 33         | 71           | 72         | 88                     |
| 100,00 e oltre  | 89   | 77           | 44         | 26         | 40           | 35         | 49                     |

segue TAV. 44 — Aziende con allevamenti per specie di bestiame, forma di conduzione,  
classe di superficie totale e zona altimetrica

## C - COLLINA - CAPI

| FORME DI CONDUZIONE<br>CLASSI DI SUPERFICIE TOTALE<br>Ettari                                  | BOVINI        | OVINI         | CAPRINI      | EQUINI       | SUINI        | ALLEVAMENTI<br>AVICOLI |
|---|---------------|---------------|--------------|--------------|--------------|------------------------|
| <b>CONDUZIONE DIRETTA DEL COLTIVATORE</b>   | <b>28.218</b> | <b>32.216</b> | <b>2.711</b> | <b>1.770</b> | <b>5.018</b> | <b>34.831</b>          |
| -Con solo manodopera familiare  | 17.710        | 19.609        | 1.563        | 1.105        | 2.015        | 26.040                 |
| Senza terreno agrario   | 60            | 121           | 6            | —            | —            | —                      |
| fino a 0,49   | 27            | —             | 1            | 12           | 47           | 214                    |
| 0,50 - 0,99   | 137           | 261           | 3            | 30           | 131          | 409                    |
| 1,00 - 1,99   | 197           | 975           | 32           | 109          | 47           | 1.059                  |
| 2,00 - 2,99   | 263           | 879           | 35           | 156          | 9            | 1.349                  |
| 3,00 - 4,99   | 844           | 1.180         | 142          | 221          | 86           | 2.426                  |
| 5,00 - 9,99   | 1.833         | 3.262         | 291          | 214          | 290          | 10.048                 |
| 10,00 - 19,99   | 3.063         | 2.677         | 88           | 133          | 285          | 5.556                  |
| 20,00 - 29,99   | 2.568         | 2.023         | 123          | 65           | 231          | 1.523                  |
| 30,00 - 49,99   | 3.173         | 3.125         | 314          | 44           | 236          | 1.307                  |
| 50,00 - 99,99   | 3.874         | 4.001         | 328          | 75           | 453          | 1.564                  |
| 100,00 e oltre  | 1.671         | 1.105         | 200          | 46           | 200          | 585                    |
| -Con manodopera familiare prevalente  | 8.896         | 10.344        | 819          | 574          | 1.462        | 7.652                  |
| Senza terreno agrario   | —             | —             | —            | —            | —            | —                      |
| fino a 0,49   | —             | —             | 1            | 1            | 5            | 54                     |
| 0,50 - 0,99   | —             | —             | —            | 2            | —            | 22                     |
| 1,00 - 1,99   | 8             | —             | —            | 10           | 41           | 106                    |
| 2,00 - 2,99   | 9             | —             | —            | 15           | 2            | 82                     |
| 3,00 - 4,99   | 105           | 490           | 4            | 46           | 37           | 503                    |
| 5,00 - 9,99   | 752           | 873           | 39           | 84           | 530          | 1.978                  |
| 10,00 - 19,99   | 1.008         | 1.223         | 66           | 52           | 104          | 1.235                  |
| 20,00 - 29,99   | 978           | 636           | 56           | 37           | 29           | 467                    |
| 30,00 - 49,99   | 1.644         | 1.790         | 119          | 243          | 238          | 1.051                  |
| 50,00 - 99,99   | 2.737         | 2.494         | 183          | 52           | 246          | 1.374                  |
| 100,00 e oltre  | 1.655         | 2.838         | 351          | 32           | 230          | 780                    |
| -Con manodopera extrafamiliare prevalente   | 1.612         | 2.263         | 329          | 91           | 1.541        | 1.139                  |
| Senza terreno agrario   | —             | 130           | —            | —            | —            | —                      |
| fino a 0,49   | —             | —             | —            | —            | —            | 15                     |
| 0,50 - 0,99   | —             | —             | —            | —            | —            | —                      |
| 1,00 - 1,99   | —             | —             | —            | 1            | —            | 10                     |
| 2,00 - 2,99   | 15            | 100           | —            | 1            | —            | —                      |
| 3,00 - 4,99   | 12            | 40            | —            | 1            | 1            | 61                     |
| 5,00 - 9,99   | 50            | 64            | 1            | 5            | —            | 22                     |
| 10,00 - 19,99   | 76            | 19            | 9            | 3            | 4            | 269                    |
| 20,00 - 29,99   | 50            | 50            | 10           | 2            | 6            | 40                     |
| 30,00 - 49,99   | 235           | —             | —            | 2            | 10           | 190                    |
| 50,00 - 99,99   | 377           | 150           | —            | 64           | 1.344        | 82                     |
| 100,00 e oltre  | 797           | 1.710         | 309          | 12           | 176          | 450                    |
| <b>CONDUZIONE CON SALARIATI E/O COMPARTICIPANTI<br/>(in economia)</b>                         | <b>3.278</b>  | <b>4.645</b>  | <b>697</b>   | <b>61</b>    | <b>1.575</b> | <b>1.491</b>           |
| Senza terreno agrario   | —             | —             | —            | —            | —            | —                      |
| fino a 0,49   | —             | —             | —            | —            | —            | 10                     |
| 0,50 - 0,99   | —             | —             | 1            | 2            | —            | 6                      |
| 1,00 - 1,99   | —             | —             | —            | 2            | 2            | 42                     |
| 2,00 - 2,99   | —             | —             | —            | 1            | —            | —                      |
| 3,00 - 4,99   | 9             | 32            | 6            | 4            | 3            | 216                    |
| 5,00 - 9,99   | 64            | 74            | 4            | 7            | 23           | 50                     |
| 10,00 - 19,99   | 146           | 114           | 12           | 5            | 34           | 90                     |
| 20,00 - 29,99   | 302           | 223           | 20           | 2            | 14           | 150                    |
| 30,00 - 49,99   | 305           | 104           | —            | 3            | 6            | 150                    |
| 50,00 - 99,99   | 1.030         | 1.626         | 53           | 3            | 1.414        | 170                    |
| 100,00 e oltre  | 1.422         | 2.472         | 601          | 32           | 79           | 607                    |
| <b>CONDUZIONE A COLONIA PARZIARIA APPODERATA<br/>(mezzadria) ED ALTRA FORMA DI CONDUZIONE</b> | <b>520</b>    | <b>540</b>    | <b>50</b>    | <b>10</b>    | <b>59</b>    | <b>291</b>             |
| Senza terreno agrario   | —             | —             | —            | —            | —            | —                      |
| fino a 0,49   | —             | —             | —            | —            | —            | —                      |
| 0,50 - 0,99   | —             | —             | —            | —            | —            | —                      |
| 1,00 - 1,99   | —             | —             | —            | —            | —            | —                      |
| 2,00 - 2,99   | —             | —             | —            | —            | —            | 10                     |
| 3,00 - 4,99   | 46            | —             | —            | 1            | 46           | 30                     |
| 5,00 - 9,99   | 17            | —             | —            | 1            | 6            | 47                     |
| 10,00 - 19,99   | 30            | —             | —            | —            | 1            | 14                     |
| 20,00 - 29,99   | 95            | 70            | 30           | —            | —            | 70                     |
| 30,00 - 49,99   | 140           | —             | —            | 3            | 4            | 20                     |
| 50,00 - 99,99   | 50            | 10            | —            | 5            | 2            | 30                     |
| 100,00 e oltre  | 142           | 460           | 20           | —            | —            | 70                     |
| <b>TOTALE</b>   | <b>32.016</b> | <b>37.401</b> | <b>3.458</b> | <b>1.841</b> | <b>6.652</b> | <b>36.613</b>          |
| Senza terreno agrario   | 60            | 251           | 6            | —            | —            | —                      |
| fino a 0,49   | 27            | —             | 2            | 13           | 52           | 293                    |
| 0,50 - 0,99   | 137           | 261           | 4            | 34           | 131          | 437                    |
| 1,00 - 1,99   | 205           | 975           | 32           | 122          | 90           | 1.217                  |
| 2,00 - 2,99   | 287           | 979           | 35           | 173          | 11           | 1.441                  |
| 3,00 - 4,99   | 1.016         | 1.742         | 152          | 273          | 173          | 3.236                  |
| 5,00 - 9,99   | 2.716         | 4.273         | 335          | 311          | 849          | 12.145                 |
| 10,00 - 19,99   | 4.323         | 4.033         | 175          | 193          | 428          | 7.164                  |
| 20,00 - 29,99   | 3.993         | 3.002         | 239          | 106          | 280          | 2.250                  |
| 30,00 - 49,99   | 5.497         | 5.019         | 433          | 295          | 494          | 2.718                  |
| 50,00 - 99,99   | 8.068         | 8.281         | 564          | 199          | 3.459        | 3.220                  |
| 100,00 e oltre  | 5.687         | 8.585         | 1.481        | 122          | 685          | 2.492                  |

**TAV. 45 — Aziende che utilizzano i principali mezzi meccanici di uso agricolo per titolo di possesso dei mezzi meccanici e zona altimetrica**

| MEZZI MECCANICI  | AZIENDE CHE UTILIZZANO MEZZI MECCANICI |                   |                      |                       |   |  |                                      |                                       |
|--|--|-------------------|----------------------|-----------------------|---|--|--------------------------------------|---------------------------------------|
|  | TOTALE                                 | Solo in proprietà | Solo in comproprietà | Solo forniti da terzi |   |  | Sia in proprietà che in comproprietà | Sia in proprietà che forniti da terzi |
|  |  |                   |                      | TOTALE                | di cui solo da cooperative agricole od organismi associativi simili | di cui solo da imprese di esercizio e noleggio per conto terzi |                                      |                                       |
| <b>A - TOTALE</b>  |  |                   |                      |                       |   |  |                                      |                                       |
| TRATTRICI  | 17.200                                 | 1.906             | 490                  | 14.435                | 134   | 14.297   | 182                                  | 180                                   |
| Di potenza inferiore a 25 kw (34 cv)   | 1.543                                  | 399               | 111                  | 920                   | 9   | 911  | 81                                   | 32                                    |
| Da 25 kw (34 cv) a meno di 40 kw (54 cv)   | 2.637                                  | 445               | 126                  | 2.023                 | 17  | 2.005  | 24                                   | 19                                    |
| Da 40 kw (54 cv) a meno di 60 kw (82 cv)   | 8.872                                  | 796               | 195                  | 7.808                 | 73  | 7.734  | 46                                   | 26                                    |
| Da 60 kw (82 cv) a meno di 80 kw (109 cv)  | 4.053                                  | 471               | 84                   | 3.456                 | 49  | 3.407  | 21                                   | 20                                    |
| Di 80 kw (109 cv) e oltre  | 584                                    | 104               | 17                   | 446                   | 25  | 421  | 9                                    | 8                                     |
| MOTOCOLTIVATORI, MOTOZAPPE, MOTOFRESATRICI E MOTOFALCIATRICI                                   | 10.258                                 | 5.829             | 259                  | 3.751                 | 37  | 3.714  | 273                                  | 146                                   |
| APPARECCHI MECCANICI PER LA IRRORAZIONE E PER LA LOTTA CONTRO I PARASSITI E LE ERBE INFESTANTI | 985                                    | 285               | 20                   | 674                   | 18  | 656  | 4                                    | 2                                     |
| MACCHINE PER LA CONCIMAZIONE   | 503                                    | 204               | 16                   | 275                   | 35  | 240  | 5                                    | 3                                     |
| RACCOGLITRICI - TRINCIATRICI   | 394                                    | 154               | 27                   | 193                   | 20  | 173  | 11                                   | 9                                     |
| TREBBIATRICI   | 1.699                                  | 31                | 27                   | 1.601                 | 17  | 1.583  | 7                                    | 33                                    |
| MIETITREBBIATRICI  | 11.913                                 | 133               | 185                  | 11.544                | 93  | 11.451   | 10                                   | 38                                    |
| MACCHINE PER LA RACCOLTA COMPLETAMENTE MECCANIZZATA DELLA PATATA                               | —                                      | —                 | —                    | —                     | —   | —  | —                                    | —                                     |
| MACCHINE PER LA RACCOLTA COMPLETAMENTE MECCANIZZATA DELLA BARBABIETOLA DA ZUCCHERO             | —                                      | —                 | —                    | —                     | —   | —  | —                                    | —                                     |
| MACCHINE PER LA RACCOLTA DELLA FRUTTA  | 8                                      | 3                 | —                    | 5                     | —   | 5  | —                                    | —                                     |
| AUTOMEZZI PER TRASPORTO MERCI  | 11.579                                 | 686               | 41                   | 10.820                | 39  | 10.780   | 7                                    | 25                                    |
| ALTRI  | 1.081                                  | 489               | 26                   | 555                   | 9   | 546  | 5                                    | 6                                     |
| <b>TOTALE DELLE AZIENDE CHE UTILIZZANO MEZZI MECCANICI</b>                                     | <b>23.474</b>                          | <b>2.823</b>      | <b>343</b>           | <b>14.980</b>         | <b>52</b>   | <b>14.871</b>  | <b>572</b>                           | <b>4.722</b>                          |
| <b>B - MONTAGNA</b>  |  |                   |                      |                       |   |  |                                      |                                       |
| TRATTRICI  | 1.555                                  | 326               | 132                  | 1.014                 | 15  | 999  | 57                                   | 22                                    |
| Di potenza inferiore a 25 kw (34 cv)   | 143                                    | 43                | 24                   | 58                    | 5   | 53   | 18                                   | —                                     |
| Da 25 kw (34 cv) a meno di 40 kw (54 cv)   | 320                                    | 94                | 59                   | 157                   | 2   | 155  | 9                                    | 1                                     |
| Da 40 kw (54 cv) a meno di 60 kw (82 cv)   | 794                                    | 153               | 47                   | 571                   | 9   | 562  | 18                                   | 5                                     |
| Da 60 kw (82 cv) a meno di 80 kw (109 cv)  | 341                                    | 70                | 19                   | 233                   | —   | 233  | 9                                    | 10                                    |
| Di 80 kw (109 cv) e oltre  | 15                                     | 5                 | —                    | 7                     | —   | 7  | 2                                    | 1                                     |
| MOTOCOLTIVATORI, MOTOZAPPE, MOTOFRESATRICI E MOTOFALCIATRICI                                   | 997                                    | 798               | 38                   | 90                    | 10  | 80   | 63                                   | 7                                     |
| APPARECCHI MECCANICI PER LA IRRORAZIONE E PER LA LOTTA CONTRO I PARASSITI E LE ERBE INFESTANTI | 48                                     | 17                | —                    | 31                    | 6   | 25   | —                                    | —                                     |
| MACCHINE PER LA CONCIMAZIONE   | 71                                     | 25                | 3                    | 42                    | 8   | 34   | 1                                    | —                                     |
| RACCOGLITRICI - TRINCIATRICI   | 152                                    | 53                | 12                   | 80                    | 10  | 70   | 7                                    | —                                     |
| TREBBIATRICI   | 309                                    | 12                | 8                    | 281                   | 4   | 277  | 7                                    | 1                                     |
| MIETITREBBIATRICI  | 665                                    | 12                | 36                   | 604                   | 4   | 600  | 5                                    | 7                                     |
| MACCHINE PER LA RACCOLTA COMPLETAMENTE MECCANIZZATA DELLA PATATA                               | —                                      | —                 | —                    | —                     | —   | —  | —                                    | —                                     |
| MACCHINE PER LA RACCOLTA COMPLETAMENTE MECCANIZZATA DELLA BARBABIETOLA DA ZUCCHERO             | —                                      | —                 | —                    | —                     | —   | —  | —                                    | —                                     |
| MACCHINE PER LA RACCOLTA DELLA FRUTTA  | —                                      | —                 | —                    | —                     | —   | —  | —                                    | —                                     |
| AUTOMEZZI PER TRASPORTO MERCI  | 195                                    | 26                | 1                    | 166                   | 1   | 165  | 1                                    | 1                                     |
| ALTRI  | 139                                    | 30                | 7                    | 100                   | 6   | 94   | 1                                    | 1                                     |
| <b>TOTALE DELLE AZIENDE CHE UTILIZZANO MEZZI MECCANICI</b>                                     | <b>2.045</b>                           | <b>589</b>        | <b>90</b>            | <b>877</b>            | <b>4</b>  | <b>868</b>   | <b>156</b>                           | <b>335</b>                            |

**segue TAV. 45 — Aziende che utilizzano i principali mezzi meccanici di uso agricolo per titolo di possesso dei mezzi meccanici e zona altimetrica**

| MEZZI MECCANICI  | AZIENDE CHE UTILIZZANO MEZZI MECCANICI |                   |                      |                       |   |  |                                      |                                       |
|--|--|-------------------|----------------------|-----------------------|---|--|--------------------------------------|---------------------------------------|
|  | TOTALE                                 | Solo in proprietà | Solo in comproprietà | Solo forniti da terzi |   |  | Sia in proprietà che in comproprietà | Sia in proprietà che forniti da terzi |
|  |  |                   |                      | TOTALE                | di cui solo da cooperative agricole od organismi associativi simili | di cui solo da imprese di esercizio e noleggio per conto terzi |                                      |                                       |
| <b>C - COLLINA</b>   |  |                   |                      |                       |   |  |                                      |                                       |
| TRATTRICI  | 15.645                                 | 1.580             | 358                  | 13.421                | 119   | 13.298   | 125                                  | 158                                   |
| Di potenza inferiore a 25 kw (34 cv)   | 1.400                                  | 356               | 87                   | 862                   | 4   | 858  | 63                                   | 32                                    |
| Da 25 kw (34 cv) a meno di 40 kw (54 cv)   | 2.317                                  | 351               | 67                   | 1.866                 | 15  | 1.850  | 15                                   | 18                                    |
| Da 40 kw (54 cv) a meno di 60 kw (82 cv)   | 8.078                                  | 643               | 148                  | 7.237                 | 64  | 7.172  | 28                                   | 21                                    |
| Da 60 kw (82 cv) a meno di 80 kw (109 cv)  | 3.712                                  | 401               | 65                   | 3.223                 | 49  | 3.174  | 12                                   | 10                                    |
| Di 80 kw (109 cv) e oltre  | 569                                    | 99                | 17                   | 439                   | 25  | 414  | 7                                    | 7                                     |
| MOTOCOLTIVATORI, MOTOZAPPE, MOTOFRESATRICI E MOTOFALCIATRICI                                   | 9.261                                  | 5.031             | 221                  | 3.661                 | 27  | 3.634  | 210                                  | 139                                   |
| APPARECCHI MECCANICI PER LA IRRORAZIONE E PER LA LOTTA CONTRO I PARASSITI E LE ERBE INFESTANTI | 937                                    | 268               | 20                   | 643                   | 12  | 631  | 4                                    | 2                                     |
| MACCHINE PER LA CONCIMAZIONE   | 432                                    | 179               | 13                   | 233                   | 27  | 206  | 4                                    | 3                                     |
| RACCOGLITRICI - TRINCIATRICI   | 242                                    | 101               | 15                   | 113                   | 10  | 103  | 4                                    | 9                                     |
| TREBBIATRICI   | 1.390                                  | 19                | 19                   | 1.320                 | 13  | 1.306  | —                                    | 32                                    |
| MIETITREBBIATRICI  | 11.248                                 | 121               | 149                  | 10.940                | 89  | 10.851   | 5                                    | 31                                    |
| MACCHINE PER LA RACCOLTA COMPLETAMENTE MECCANIZZATA DELLA PATATA                               | —                                      | —                 | —                    | —                     | —   | —  | —                                    | —                                     |
| MACCHINE PER LA RACCOLTA COMPLETAMENTE MECCANIZZATA DELLA BARBABIETOLA DA ZUCCHERO             | —                                      | —                 | —                    | —                     | —   | —  | —                                    | —                                     |
| MACCHINE PER LA RACCOLTA DELLA FRUTTA  | 8                                      | 3                 | —                    | 5                     | —   | 5  | —                                    | —                                     |
| AUTOMEZZI PER TRASPORTO MERCI  | 11.384                                 | 660               | 40                   | 10.654                | 38  | 10.615   | 6                                    | 24                                    |
| ALTRI  | 942                                    | 459               | 19                   | 455                   | 3   | 452  | 4                                    | 5                                     |
| <b>TOTALE DELLE AZIENDE CHE UTILIZZANO MEZZI MECCANICI</b>                                     | <b>21.429</b>                          | <b>2.234</b>      | <b>253</b>           | <b>14.103</b>         | <b>48</b>   | <b>14.003</b>  | <b>416</b>                           | <b>4.387</b>                          |

**TAV. 46 — Giornate di lavoro prestate dalle varie categorie di manodopera agricola per classe di superficie totale, agricola utilizzata (SAU), forma di conduzione, numero di giornate di lavoro e zona altimetrica**  
**A - MASCHI E FEMMINE**

| CLASSI DI SUPERFICIE TOTALE<br>Ettari<br>CLASSI DI SUPERFICIE AGRICOLA UTILIZZATA<br>Ettari<br>FORME DI CONDUZIONE<br>NUMERO DI GIORNATE DI LAVORO<br>ZONE ALTIMETRICHE | CATEGORIE DI MANODOPERA AGRICOLA |                        |                                |                  |   |   | TOTALE           |
|---|----------------------------------|------------------------|--------------------------------|------------------|---|---|------------------|
|   | Manodopera familiare             |                        |                                |                  | Operai a tempo indeterminato, categorie speciali, impiegati e dirigenti | Operai a tempo determinato, coloni impropri ed assimilati |                  |
|   | conduttore                       | coniuge del conduttore | altri familiari del conduttore | TOTALE           |   |   |                  |
| <b>PER CLASSE DI SUPERFICIE TOTALE</b>  |                                  |                        |                                |                  |   |   |                  |
| Senza terreno agrario   | 1.140                            | —                      | —                              | 1.140            | 280   | —   | 1.420            |
| fino a 0,49   | 53.139                           | 4.551                  | 4.054                          | 61.744           | 268   | 9.619   | 71.631           |
| 0,50 - 0,99   | 71.713                           | 6.788                  | 5.080                          | 83.581           | 750   | 14.939  | 99.270           |
| 1,00 - 1,99   | 149.780                          | 12.485                 | 14.434                         | 176.699          | 785   | 32.589  | 210.073          |
| 2,00 - 2,99   | 120.135                          | 10.031                 | 12.221                         | 142.387          | 591   | 20.596  | 163.574          |
| 3,00 - 4,99   | 226.456                          | 21.988                 | 31.331                         | 279.775          | 3.284   | 41.421  | 324.480          |
| 5,00 - 9,99   | 320.463                          | 38.603                 | 57.252                         | 416.318          | 5.191   | 54.978  | 476.487          |
| 10,00 - 19,99   | 254.182                          | 43.750                 | 64.267                         | 362.199          | 6.652   | 55.654  | 424.505          |
| 20,00 - 29,99   | 105.528                          | 20.598                 | 37.837                         | 163.963          | 3.593   | 31.356  | 198.912          |
| 30,00 - 49,99   | 86.772                           | 18.777                 | 38.137                         | 143.686          | 9.959   | 36.182  | 189.827          |
| 50,00 - 99,99   | 75.524                           | 20.870                 | 42.747                         | 139.141          | 12.766  | 44.448  | 196.355          |
| 100,00 e oltre  | 36.935                           | 10.617                 | 26.273                         | 73.825           | 61.351  | 240.608   | 375.784          |
| <b>PER CLASSE DI SUPERFICIE AGRICOLA UTILIZZATA</b>   |                                  |                        |                                |                  |   |   |                  |
| Senza superficie agricola utilizzata  | 1.140                            | —                      | —                              | 1.140            | 280   | —   | 1.420            |
| fino a 0,49   | 56.664                           | 5.291                  | 4.284                          | 66.239           | 288   | 10.334  | 76.861           |
| 0,50 - 0,99   | 75.374                           | 6.837                  | 5.433                          | 87.644           | 750   | 15.519  | 103.913          |
| 1,00 - 1,99   | 157.546                          | 13.022                 | 14.951                         | 185.519          | 1.005   | 35.245  | 221.769          |
| 2,00 - 2,99   | 124.359                          | 11.294                 | 13.958                         | 149.611          | 796   | 22.038  | 172.445          |
| 3,00 - 4,99   | 234.530                          | 22.305                 | 32.715                         | 289.550          | 3.506   | 42.893  | 335.949          |
| 5,00 - 9,99   | 323.317                          | 40.998                 | 60.012                         | 424.327          | 35.522  | 198.409   | 658.258          |
| 10,00 - 19,99   | 241.079                          | 41.649                 | 64.030                         | 346.758          | 6.265   | 53.756  | 406.779          |
| 20,00 - 29,99   | 100.734                          | 20.696                 | 34.289                         | 155.719          | 3.903   | 31.955  | 191.577          |
| 30,00 - 49,99   | 81.281                           | 17.258                 | 36.942                         | 135.481          | 10.069  | 35.494  | 181.044          |
| 50,00 - 99,99   | 72.398                           | 19.811                 | 43.891                         | 136.100          | 16.273  | 42.183  | 194.556          |
| 100,00 e oltre  | 33.345                           | 9.897                  | 23.128                         | 66.370           | 26.813  | 94.564  | 187.747          |
| <b>PER FORMA DI CONDUZIONE</b>  |                                  |                        |                                |                  |   |   |                  |
| CONDUZIONE DIRETTA DEL COLTIVATORE  | 1.404.848                        | 203.167                | 322.859                        | 1.930.874        | 29.307  | 211.708   | 2.171.889        |
| -Con solo manodopera familiare  | 1.081.582                        | 151.725                | 234.206                        | 1.467.513        | —   | —   | 1.467.513        |
| -Con manodopera familiare prevalente  | 281.445                          | 48.322                 | 83.343                         | 413.110          | 8.852   | 96.274  | 518.236          |
| -Con manodopera extrafamiliare prevalente   | 41.821                           | 3.120                  | 5.310                          | 50.251           | 20.455  | 115.434   | 186.140          |
| CONDUZIONE CON SALARIATI E/O COMPARTICIPANTI<br><i>(in economia)</i>  | 85.056                           | 4.123                  | 7.072                          | 96.251           | 68.262  | 353.245   | 517.758          |
| CONDUZIONE A COLONIA PARZIARIA APPODERATA <i>(mezzadria)</i>  | 5.216                            | 1.533                  | 2.824                          | 9.573            | 3.090   | 2.268   | 14.931           |
| ALTRA FORMA DI CONDUZIONE   | 6.647                            | 235                    | 878                            | 7.760            | 4.811   | 15.169  | 27.740           |
| <b>PER NUMERO DI GIORNATE DI LAVORO</b>   |                                  |                        |                                |                  |   |   |                  |
| Fino a 49   | 257.826                          | 12.471                 | 17.451                         | 287.748          | 1.180   | 53.971  | 342.899          |
| 50 - 99   | 245.253                          | 19.187                 | 26.039                         | 290.479          | 2.810   | 50.080  | 343.369          |
| 100 - 199   | 315.984                          | 29.621                 | 40.384                         | 385.989          | 4.003   | 63.457  | 453.449          |
| 200 - 299   | 256.639                          | 24.887                 | 37.548                         | 319.074          | 6.708   | 40.299  | 366.081          |
| 300 - 499   | 248.292                          | 46.647                 | 57.862                         | 352.801          | 13.262  | 58.395  | 424.458          |
| 500 - 999   | 150.534                          | 63.318                 | 107.114                        | 320.966          | 26.704  | 75.538  | 423.208          |
| 1000 - 2499   | 26.605                           | 12.697                 | 45.785                         | 85.087           | 13.000  | 45.620  | 143.707          |
| 2500 e oltre  | 634                              | 230                    | 1.450                          | 2.314            | 37.803  | 195.030   | 235.147          |
| <b>PER ZONA ALTIMETRICA</b>   |                                  |                        |                                |                  |   |   |                  |
| Montagna  | 374.026                          | 81.708                 | 110.053                        | 565.787          | 32.949  | 99.719  | 698.455          |
| Collina   | 1.127.741                        | 127.350                | 223.580                        | 1.478.671        | 72.521  | 482.671   | 2.033.863        |
| Pianura   | —                                | —                      | —                              | —                | —   | —   | —                |
| <b>TOTALE</b>   | <b>1.501.767</b>                 | <b>209.058</b>         | <b>333.633</b>                 | <b>2.044.458</b> | <b>105.470</b>  | <b>582.390</b>  | <b>2.732.318</b> |

**segue TAV. 46 — Giornate di lavoro prestate dalle varie categorie di manodopera agricola per classe di superficie totale, agricola utilizzata (SAU), forma di conduzione, numero di giornate di lavoro e zona altimetrica**  
**B - MASCHI**

| CLASSI DI SUPERFICIE TOTALE<br>Ettari<br>CLASSI DI SUPERFICIE AGRICOLA UTILIZZATA<br>Ettari<br>FORME DI CONDUZIONE<br>NUMERO DI GIORNATE DI LAVORO<br>ZONE ALTIMETRICHE | CATEGORIE DI MANODOPERA AGRICOLA |                        |                                |                  |   |   |                  |
|---|----------------------------------|------------------------|--------------------------------|------------------|---|---|------------------|
|   | Manodopera familiare             |                        |                                |                  | Operai a tempo indeterminato, categorie speciali, impiegati e dirigenti | Operai a tempo determinato, coloni impropri ed assimilati | TOTALE           |
|   | conduttore                       | coniuge del conduttore | altri familiari del conduttore | TOTALE           |   |   |                  |
| <b>PER CLASSE DI SUPERFICIE TOTALE</b>  |                                  |                        |                                |                  |   |   |                  |
| Senza terreno agrario   | 1.140                            | —                      | —                              | 1.140            | 280   | —   | 1.420            |
| fino a 0,49   | 43.841                           | 2.853                  | 3.738                          | 50.432           | 268   | 9.619   | 60.319           |
| 0,50 - 0,99   | 60.877                           | 3.485                  | 4.755                          | 69.117           | 750   | 14.913  | 84.780           |
| 1,00 - 1,99   | 130.681                          | 5.199                  | 13.114                         | 148.994          | 785   | 32.498  | 182.277          |
| 2,00 - 2,99   | 108.717                          | 2.923                  | 10.961                         | 122.601          | 571   | 20.554  | 143.726          |
| 3,00 - 4,99   | 211.882                          | 4.127                  | 27.298                         | 243.307          | 3.284   | 41.336  | 287.927          |
| 5,00 - 9,99   | 302.693                          | 3.849                  | 51.340                         | 357.882          | 4.841   | 54.864  | 417.587          |
| 10,00 - 19,99   | 243.550                          | 2.202                  | 57.109                         | 302.861          | 6.152   | 55.226  | 364.239          |
| 20,00 - 29,99   | 102.391                          | 670                    | 33.237                         | 136.298          | 3.498   | 30.452  | 170.248          |
| 30,00 - 49,99   | 83.821                           | 230                    | 33.809                         | 117.860          | 9.119   | 35.840  | 162.819          |
| 50,00 - 99,99   | 73.009                           | 710                    | 37.782                         | 111.501          | 12.486  | 42.692  | 166.679          |
| 100,00 e oltre  | 35.666                           | 520                    | 23.213                         | 59.399           | 60.721  | 238.166   | 358.286          |
| <b>PER CLASSE DI SUPERFICIE AGRICOLA UTILIZZATA</b>   |                                  |                        |                                |                  |   |   |                  |
| Senza superficie agricola utilizzata  | 1.140                            | —                      | —                              | 1.140            | 280   | —   | 1.420            |
| fino a 0,49   | 46.701                           | 3.163                  | 3.933                          | 53.797           | 288   | 10.334  | 64.419           |
| 0,50 - 0,99   | 64.034                           | 3.514                  | 5.103                          | 72.651           | 750   | 15.428  | 88.829           |
| 1,00 - 1,99   | 138.519                          | 5.165                  | 13.560                         | 157.244          | 1.005   | 35.219  | 193.468          |
| 2,00 - 2,99   | 112.271                          | 3.143                  | 12.479                         | 127.893          | 776   | 21.996  | 150.665          |
| 3,00 - 4,99   | 219.696                          | 3.847                  | 28.470                         | 252.013          | 3.306   | 42.788  | 298.107          |
| 5,00 - 9,99   | 304.565                          | 4.331                  | 53.686                         | 362.582          | 35.372  | 198.251   | 596.205          |
| 10,00 - 19,99   | 232.699                          | 1.625                  | 57.478                         | 291.802          | 5.765   | 53.392  | 350.959          |
| 20,00 - 29,99   | 97.784                           | 520                    | 29.604                         | 127.908          | 3.808   | 31.051  | 162.767          |
| 30,00 - 49,99   | 78.785                           | 230                    | 32.609                         | 111.624          | 9.229   | 35.152  | 156.005          |
| 50,00 - 99,99   | 69.923                           | 710                    | 39.316                         | 109.949          | 15.433  | 40.147  | 165.529          |
| 100,00 e oltre  | 32.151                           | 520                    | 20.118                         | 52.789           | 26.743  | 92.402  | 171.934          |
| <b>PER FORMA DI CONDUZIONE</b>  |                                  |                        |                                |                  |   |   |                  |
| CONDUZIONE DIRETTA DEL COLTIVATORE  | 1.321.691                        | 25.425                 | 287.534                        | 1.634.650        | 28.652  | 207.012   | 1.870.314        |
| -Con solo manodopera familiare  | 1.025.357                        | 16.202                 | 207.776                        | 1.249.335        | —   | —   | 1.249.335        |
| -Con manodopera familiare prevalente  | 264.305                          | 8.373                  | 75.264                         | 347.942          | 8.737   | 95.356  | 452.035          |
| -Con manodopera extrafamiliare prevalente   | 32.029                           | 850                    | 4.494                          | 37.373           | 19.915  | 111.656   | 168.944          |
| CONDUZIONE CON SALARIATI E/O COMPARTECIPANTI<br>(in economia)   | 65.846                           | 1.333                  | 6.063                          | 73.242           | 66.552  | 351.913   | 491.707          |
| CONDUZIONE A COLONIA PARZIARIA APPODERATA (mezzadria)   | 5.106                            | —                      | 2.021                          | 7.127            | 2.890   | 2.118   | 12.135           |
| ALTRA FORMA DI CONDUZIONE   | 5.625                            | 10                     | 738                            | 6.373            | 4.661   | 15.117  | 26.151           |
| <b>PER NUMERO DI GIORNATE DI LAVORO</b>   |                                  |                        |                                |                  |   |   |                  |
| Fino a 49   | 212.449                          | 6.406                  | 16.048                         | 234.903          | 1.170   | 53.896  | 289.969          |
| 50 - 99   | 226.376                          | 8.463                  | 23.802                         | 258.641          | 2.790   | 49.773  | 311.204          |
| 100 - 199   | 296.936                          | 5.639                  | 36.598                         | 339.173          | 3.983   | 63.059  | 406.215          |
| 200 - 299   | 247.151                          | 2.662                  | 33.053                         | 282.866          | 6.708   | 39.908  | 329.482          |
| 300 - 499   | 242.015                          | 1.303                  | 51.559                         | 294.877          | 12.907  | 57.975  | 365.759          |
| 500 - 999   | 146.376                          | 2.295                  | 95.544                         | 244.215          | 25.454  | 72.889  | 342.558          |
| 1000 - 2499   | 26.355                           | —                      | 38.702                         | 65.057           | 12.500  | 43.630  | 121.187          |
| 2500 e oltre  | 610                              | —                      | 1.050                          | 1.660            | 37.243  | 195.030   | 233.933          |
| <b>PER ZONA ALTIMETRICA</b>   |                                  |                        |                                |                  |   |   |                  |
| Montagna  | 354.325                          | 4.723                  | 95.228                         | 454.276          | 31.174  | 96.734  | 582.184          |
| Collina   | 1.043.943                        | 22.045                 | 201.128                        | 1.267.116        | 71.581  | 479.426   | 1.818.123        |
| Pianura   | —                                | —                      | —                              | —                | —   | —   | —                |
| <b>TOTALE</b>   | <b>1.398.268</b>                 | <b>26.768</b>          | <b>296.356</b>                 | <b>1.721.392</b> | <b>102.755</b>  | <b>576.160</b>  | <b>2.400.307</b> |

**segue TAV. 46 — Giornate di lavoro prestate dalle varie categorie di manodopera agricola per classe di superficie totale, agricola utilizzata (SAU), forma di conduzione, numero di giornate di lavoro e zona altimetrica**  
**C - FEMMINE**

| CLASSI DI SUPERFICIE TOTALE<br>Ettari<br>CLASSI DI SUPERFICIE AGRICOLA UTILIZZATA<br>Ettari<br>FORME DI CONDUZIONE<br>NUMERO DI GIORNATE DI LAVORO<br>ZONE ALTIMETRICHE | CATEGORIE DI MANODOPERA AGRICOLA |                        |                                |                |   |   | TOTALE         |
|---|----------------------------------|------------------------|--------------------------------|----------------|---|---|----------------|
|   | Manodopera familiare             |                        |                                |                | Operai a tempo indeterminato, categorie speciali, impiegati e dirigenti | Operai a tempo determinato, coloni impropri ed assimilati |                |
|   | conduttore                       | coniuge del conduttore | altri familiari del conduttore | TOTALE         |   |   |                |
| <b>PER CLASSE DI SUPERFICIE TOTALE</b>  |                                  |                        |                                |                |   |   |                |
| Senza terreno agrario   | —                                | —                      | —                              | —              | —   | —   | —              |
| fino a 0,49   | 9.298                            | 1.698                  | 316                            | 11.312         | —   | —   | 11.312         |
| 0,50 - 0,99   | 10.836                           | 3.303                  | 325                            | 14.464         | —   | 26  | 14.490         |
| 1,00 - 1,99   | 19.099                           | 7.286                  | 1.320                          | 27.705         | —   | 91  | 27.796         |
| 2,00 - 2,99   | 11.418                           | 7.108                  | 1.260                          | 19.786         | 20  | 42  | 19.848         |
| 3,00 - 4,99   | 14.574                           | 17.861                 | 4.033                          | 36.468         | —   | 85  | 36.553         |
| 5,00 - 9,99   | 17.770                           | 34.754                 | 5.912                          | 58.436         | 350   | 114   | 58.900         |
| 10,00 - 19,99   | 10.632                           | 41.548                 | 7.158                          | 59.338         | 500   | 428   | 60.266         |
| 20,00 - 29,99   | 3.137                            | 19.928                 | 4.600                          | 27.665         | 95  | 904   | 28.664         |
| 30,00 - 49,99   | 2.951                            | 18.547                 | 4.328                          | 25.826         | 840   | 342   | 27.008         |
| 50,00 - 99,99   | 2.515                            | 20.160                 | 4.965                          | 27.640         | 280   | 1.756   | 29.676         |
| 100,00 e oltre  | 1.269                            | 10.097                 | 3.060                          | 14.426         | 630   | 2.442   | 17.498         |
| <b>PER CLASSE DI SUPERFICIE AGRICOLA UTILIZZATA</b>   |                                  |                        |                                |                |   |   |                |
| Senza superficie agricola utilizzata  | —                                | —                      | —                              | —              | —   | —   | —              |
| fino a 0,49   | 9.963                            | 2.128                  | 351                            | 12.442         | —   | —   | 12.442         |
| 0,50 - 0,99   | 11.340                           | 3.323                  | 330                            | 14.993         | —   | 91  | 15.084         |
| 1,00 - 1,99   | 19.027                           | 7.857                  | 1.391                          | 28.275         | —   | 26  | 28.301         |
| 2,00 - 2,99   | 12.088                           | 8.151                  | 1.479                          | 21.718         | 20  | 42  | 21.780         |
| 3,00 - 4,99   | 14.834                           | 18.458                 | 4.245                          | 37.537         | 200   | 105   | 37.842         |
| 5,00 - 9,99   | 18.752                           | 36.667                 | 6.326                          | 61.745         | 150   | 158   | 62.053         |
| 10,00 - 19,99   | 8.380                            | 40.024                 | 6.552                          | 54.956         | 500   | 364   | 55.820         |
| 20,00 - 29,99   | 2.950                            | 20.176                 | 4.685                          | 27.811         | 95  | 904   | 28.810         |
| 30,00 - 49,99   | 2.496                            | 17.028                 | 4.333                          | 23.857         | 840   | 342   | 25.039         |
| 50,00 - 99,99   | 2.475                            | 19.101                 | 4.575                          | 26.151         | 840   | 2.036   | 29.027         |
| 100,00 e oltre  | 1.194                            | 9.377                  | 3.010                          | 13.581         | 70  | 2.162   | 15.813         |
| <b>PER FORMA DI CONDUZIONE</b>  |                                  |                        |                                |                |   |   |                |
| CONDUZIONE DIRETTA DEL COLTIVATORE  | 83.157                           | 177.742                | 35.325                         | 296.224        | 655   | 4.696   | 301.575        |
| -Con solo manodopera familiare  | 56.225                           | 135.523                | 26.430                         | 218.178        | —   | —   | 218.178        |
| -Con manodopera familiare prevalente  | 17.140                           | 39.949                 | 8.079                          | 65.168         | 115   | 918   | 66.201         |
| -Con manodopera extrafamiliare prevalente   | 9.792                            | 2.270                  | 816                            | 12.878         | 540   | 3.778   | 17.196         |
| CONDUZIONE CON SALARIATI E/O COMPARTICIPANTI<br>(in economia)   | 19.210                           | 2.790                  | 1.009                          | 23.009         | 1.710   | 1.332   | 26.051         |
| CONDUZIONE A COLONIA PARZIARIA APPORDERATA (mezzadria)  | 110                              | 1.533                  | 803                            | 2.446          | 200   | 150   | 2.796          |
| ALTRA FORMA DI CONDUZIONE   | 1.022                            | 225                    | 140                            | 1.387          | 150   | 52  | 1.589          |
| <b>PER NUMERO DI GIORNATE DI LAVORO</b>   |                                  |                        |                                |                |   |   |                |
| Fino a 49   | 45.377                           | 6.065                  | 1.403                          | 52.845         | 10  | 75  | 52.930         |
| 50 - 99   | 18.877                           | 10.724                 | 2.237                          | 31.838         | 20  | 307   | 32.165         |
| 100 - 199   | 19.048                           | 23.982                 | 3.786                          | 46.816         | 20  | 398   | 47.234         |
| 200 - 299   | 9.488                            | 22.225                 | 4.495                          | 36.208         | —   | 391   | 36.599         |
| 300 - 499   | 6.277                            | 45.344                 | 6.303                          | 57.924         | 355   | 420   | 58.699         |
| 500 - 999   | 4.158                            | 61.023                 | 11.570                         | 76.751         | 1.250   | 2.649   | 80.650         |
| 1000 - 2499   | 250                              | 12.697                 | 7.083                          | 20.030         | 500   | 1.990   | 22.520         |
| 2500 e oltre  | 24                               | 230                    | 400                            | 654            | 560   | —   | 1.214          |
| <b>PER ZONA ALTIMETRICA</b>   |                                  |                        |                                |                |   |   |                |
| Montagna  | 19.701                           | 76.985                 | 14.825                         | 111.511        | 1.775   | 2.985   | 116.271        |
| Collina   | 83.798                           | 105.305                | 22.452                         | 211.555        | 940   | 3.245   | 215.740        |
| Pianura   | —                                | —                      | —                              | —              | —   | —   | —              |
| <b>T O T A L E</b>  | <b>103.499</b>                   | <b>182.290</b>         | <b>37.277</b>                  | <b>323.066</b> | <b>2.715</b>  | <b>6.230</b>  | <b>332.011</b> |



TAV. 47 — Aziende per numero di giornate di lavoro, forma di conduzione, classe di superficie totale e zona altimetrica

## A - TOTALE

| FORME DI CONDUZIONE<br>CLASSI DI SUPERFICIE TOTALE<br>Ettari                                  | AZIENDE CHE HANNO IMPIEGATO           |               |                 |                 |                 |                 |                   | TOTALE        |
|---|---------------------------------------|---------------|-----------------|-----------------|-----------------|-----------------|-------------------|---------------|
|   | Fino a<br>49<br>giornate<br>di lavoro | 50<br>—<br>99 | 100<br>—<br>199 | 200<br>—<br>299 | 300<br>—<br>499 | 500<br>—<br>999 | 1.000<br>ed oltre |               |
| <b>CONDUZIONE DIRETTA DEL COLTIVATORE</b>   | <b>12.223</b>                         | <b>4.609</b>  | <b>3.074</b>    | <b>1.394</b>    | <b>1.062</b>    | <b>554</b>      | <b>81</b>         | <b>22.997</b> |
| -Con solo manodopera familiare  | 8.844                                 | 3.249         | 2.255           | 1.088           | 748             | 307             | 39                | 16.530        |
| Senza terreno agrario   | —                                     | —             | —               | 1               | 2               | —               | —                 | 3             |
| fino a 0,49   | 1.562                                 | 166           | 44              | 2               | 3               | —               | —                 | 1.777         |
| 0,50 - 0,99   | 1.373                                 | 307           | 86              | 17              | 4               | 1               | —                 | 1.788         |
| 1,00 - 1,99   | 2.659                                 | 582           | 213             | 35              | 20              | 2               | —                 | 3.511         |
| 2,00 - 2,99   | 1.256                                 | 542           | 182             | 44              | 33              | 6               | —                 | 2.063         |
| 3,00 - 4,99   | 1.164                                 | 956           | 480             | 113             | 56              | 16              | 1                 | 2.786         |
| 5,00 - 9,99   | 591                                   | 523           | 831             | 332             | 155             | 23              | 3                 | 2.458         |
| 10,00 - 19,99   | 185                                   | 120           | 321             | 343             | 243             | 62              | 3                 | 1.277         |
| 20,00 - 29,99   | 34                                    | 27            | 49              | 106             | 95              | 56              | 8                 | 375           |
| 30,00 - 49,99   | 11                                    | 17            | 31              | 54              | 77              | 66              | 7                 | 263           |
| 50,00 - 99,99   | 8                                     | 6             | 17              | 32              | 48              | 54              | 11                | 176           |
| 100,00 e oltre  | 1                                     | 3             | 1               | 9               | 12              | 21              | 6                 | 53            |
| -Con manodopera familiare prevalente  | 2.231                                 | 993           | 627             | 240             | 237             | 194             | 26                | 4.548         |
| Senza terreno agrario   | —                                     | —             | —               | —               | —               | —               | —                 | —             |
| fino a 0,49   | 331                                   | 36            | 6               | 1               | —               | —               | —                 | 374           |
| 0,50 - 0,99   | 370                                   | 73            | 20              | 1               | —               | —               | —                 | 464           |
| 1,00 - 1,99   | 585                                   | 100           | 54              | 9               | 8               | 1               | —                 | 757           |
| 2,00 - 2,99   | 320                                   | 112           | 33              | 5               | 1               | 3               | —                 | 474           |
| 3,00 - 4,99   | 375                                   | 325           | 110             | 20              | 18              | 7               | 1                 | 856           |
| 5,00 - 9,99   | 194                                   | 266           | 236             | 67              | 37              | 25              | 1                 | 826           |
| 10,00 - 19,99   | 42                                    | 63            | 120             | 80              | 72              | 31              | 3                 | 411           |
| 20,00 - 29,99   | 9                                     | 9             | 28              | 24              | 47              | 25              | —                 | 142           |
| 30,00 - 49,99   | 3                                     | 6             | 14              | 19              | 25              | 33              | 2                 | 102           |
| 50,00 - 99,99   | 1                                     | 2             | 4               | 9               | 23              | 52              | 7                 | 98            |
| 100,00 e oltre  | 1                                     | 1             | 2               | 5               | 6               | 17              | 12                | 44            |
| -Con manodopera extrafamiliare prevalente   | 1.148                                 | 367           | 192             | 66              | 77              | 53              | 16                | 1.919         |
| Senza terreno agrario   | —                                     | —             | —               | —               | 1               | —               | —                 | 1             |
| fino a 0,49   | 184                                   | 8             | 2               | 1               | —               | —               | —                 | 195           |
| 0,50 - 0,99   | 214                                   | 23            | 7               | —               | 1               | —               | —                 | 245           |
| 1,00 - 1,99   | 272                                   | 35            | 13              | 1               | —               | 1               | —                 | 322           |
| 2,00 - 2,99   | 151                                   | 55            | 8               | —               | 1               | 1               | 1                 | 217           |
| 3,00 - 4,99   | 176                                   | 108           | 30              | 4               | 2               | —               | —                 | 320           |
| 5,00 - 9,99   | 106                                   | 73            | 65              | 16              | 11              | 1               | —                 | 272           |
| 10,00 - 19,99   | 29                                    | 42            | 42              | 24              | 20              | 3               | 1                 | 161           |
| 20,00 - 29,99   | 5                                     | 7             | 13              | 6               | 8               | 11              | —                 | 50            |
| 30,00 - 49,99   | 3                                     | 7             | 5               | 5               | 12              | 15              | 2                 | 49            |
| 50,00 - 99,99   | 7                                     | 7             | 5               | 7               | 12              | 8               | 2                 | 48            |
| 100,00 e oltre  | 1                                     | 2             | 2               | 2               | 9               | 13              | 10                | 39            |
| <b>CONDUZIONE CON SALARIATI E/O COMPARTICIPANTI<br/>(in economia)</b>                         | <b>3.676</b>                          | <b>474</b>    | <b>271</b>      | <b>120</b>      | <b>97</b>       | <b>81</b>       | <b>31</b>         | <b>4.750</b>  |
| Senza terreno agrario   | —                                     | —             | —               | —               | —               | —               | —                 | —             |
| fino a 0,49   | 517                                   | 11            | —               | —               | —               | —               | —                 | 528           |
| 0,50 - 0,99   | 504                                   | 32            | 2               | 1               | —               | —               | —                 | 539           |
| 1,00 - 1,99   | 785                                   | 69            | 47              | 7               | —               | —               | —                 | 908           |
| 2,00 - 2,99   | 433                                   | 52            | 12              | 5               | 1               | —               | —                 | 503           |
| 3,00 - 4,99   | 731                                   | 87            | 41              | 11              | 8               | 1               | —                 | 879           |
| 5,00 - 9,99   | 480                                   | 117           | 59              | 17              | 5               | 2               | —                 | 680           |
| 10,00 - 19,99   | 150                                   | 63            | 59              | 25              | 16              | 4               | —                 | 317           |
| 20,00 - 29,99   | 43                                    | 19            | 18              | 19              | 18              | 10              | —                 | 127           |
| 30,00 - 49,99   | 13                                    | 13            | 20              | 15              | 13              | 15              | 4                 | 93            |
| 50,00 - 99,99   | 15                                    | 9             | 9               | 13              | 20              | 23              | 8                 | 97            |
| 100,00 e oltre  | 5                                     | 2             | 4               | 7               | 16              | 26              | 19                | 79            |
| <b>CONDUZIONE A COLONIA PARZIARIA APPODERATA<br/>(mezzadria) ED ALTRA FORMA DI CONDUZIONE</b> | <b>107</b>                            | <b>48</b>     | <b>74</b>       | <b>24</b>       | <b>21</b>       | <b>15</b>       | <b>3</b>          | <b>292</b>    |
| Senza terreno agrario   | —                                     | —             | —               | —               | —               | —               | —                 | —             |
| fino a 0,49   | 14                                    | 1             | 9               | 1               | —               | —               | —                 | 25            |
| 0,50 - 0,99   | 12                                    | 2             | 10              | —               | —               | —               | —                 | 24            |
| 1,00 - 1,99   | 19                                    | 9             | 14              | —               | —               | —               | —                 | 42            |
| 2,00 - 2,99   | 19                                    | 4             | 7               | —               | —               | —               | —                 | 30            |
| 3,00 - 4,99   | 26                                    | 8             | 10              | 6               | 3               | 1               | —                 | 54            |
| 5,00 - 9,99   | 11                                    | 16            | 10              | 4               | 5               | 4               | —                 | 50            |
| 10,00 - 19,99   | 6                                     | 4             | 8               | 6               | 7               | 1               | —                 | 32            |
| 20,00 - 29,99   | —                                     | 2             | 3               | 2               | 3               | 1               | —                 | 11            |
| 30,00 - 49,99   | —                                     | 2             | 1               | 4               | 2               | 4               | 1                 | 14            |
| 50,00 - 99,99   | —                                     | —             | 2               | 1               | —               | 3               | —                 | 6             |
| 100,00 e oltre  | —                                     | —             | —               | —               | 1               | 1               | 2                 | 4             |
| <b>TOTALE</b>   | <b>16.006</b>                         | <b>5.131</b>  | <b>3.419</b>    | <b>1.538</b>    | <b>1.180</b>    | <b>650</b>      | <b>115</b>        | <b>28.039</b> |
| Senza terreno agrario   | —                                     | —             | —               | 1               | 3               | —               | —                 | 4             |
| fino a 0,49   | 2.608                                 | 222           | 61              | 5               | 3               | —               | —                 | 2.899         |
| 0,50 - 0,99   | 2.473                                 | 437           | 125             | 19              | 5               | 1               | —                 | 3.060         |
| 1,00 - 1,99   | 4.320                                 | 795           | 341             | 52              | 28              | 4               | —                 | 5.540         |
| 2,00 - 2,99   | 2.179                                 | 765           | 242             | 54              | 36              | 10              | 1                 | 3.287         |
| 3,00 - 4,99   | 2.472                                 | 1.484         | 671             | 154             | 87              | 25              | 2                 | 4.895         |
| 5,00 - 9,99   | 1.382                                 | 995           | 1.201           | 436             | 213             | 55              | 4                 | 4.286         |
| 10,00 - 19,99   | 412                                   | 292           | 550             | 478             | 358             | 101             | 7                 | 2.198         |
| 20,00 - 29,99   | 91                                    | 64            | 111             | 157             | 171             | 103             | 8                 | 705           |
| 30,00 - 49,99   | 30                                    | 45            | 71              | 97              | 129             | 133             | 16                | 521           |
| 50,00 - 99,99   | 31                                    | 24            | 37              | 62              | 103             | 140             | 28                | 425           |
| 100,00 e oltre  | 8                                     | 8             | 9               | 23              | 44              | 78              | 49                | 219           |

## segue TAV. 47 — Aziende per numero di giornate di lavoro, forma di conduzione, classe di superficie totale e zona altimetrica

## B - MONTAGNA

| FORME DI CONDUZIONE<br>CLASSI DI SUPERFICIE TOTALE<br>Ettari                                  | AZIENDE CHE HANNO IMPIEGATO           |               |                 |                 |                 |                 |                   | TOTALE       |
|---|---------------------------------------|---------------|-----------------|-----------------|-----------------|-----------------|-------------------|--------------|
|   | Fino a<br>49<br>giornate<br>di lavoro | 50<br>—<br>99 | 100<br>—<br>199 | 200<br>—<br>299 | 300<br>—<br>499 | 500<br>—<br>999 | 1.000<br>ed oltre |              |
| <b>CONDUZIONE DIRETTA DEL COLTIVATORE</b>   | <b>890</b>                            | <b>633</b>    | <b>716</b>      | <b>486</b>      | <b>432</b>      | <b>226</b>      | <b>19</b>         | <b>3.402</b> |
| -Con solo manodopera familiare  | 781                                   | 527           | 624             | 423             | 325             | 126             | 8                 | 2.814        |
| Senza terreno agrario   | —                                     | —             | —               | —               | —               | —               | —                 | —            |
| fino a 0,49   | 67                                    | 3             | —               | —               | —               | —               | —                 | 70           |
| 0,50 - 0,99   | 84                                    | 10            | 3               | 2               | —               | —               | —                 | 99           |
| 1,00 - 1,99   | 306                                   | 57            | 14              | 5               | 2               | —               | —                 | 384          |
| 2,00 - 2,99   | 139                                   | 118           | 25              | 7               | 3               | 1               | —                 | 293          |
| 3,00 - 4,99   | 104                                   | 208           | 145             | 28              | 12              | 5               | —                 | 502          |
| 5,00 - 9,99   | 53                                    | 106           | 324             | 164             | 60              | 8               | 1                 | 716          |
| 10,00 - 19,99   | 20                                    | 18            | 103             | 158             | 141             | 30              | —                 | 470          |
| 20,00 - 29,99   | 5                                     | 6             | 6               | 30              | 50              | 22              | 2                 | 121          |
| 30,00 - 49,99   | 3                                     | —             | 4               | 23              | 32              | 32              | 2                 | 96           |
| 50,00 - 99,99   | —                                     | —             | —               | 6               | 22              | 19              | 1                 | 48           |
| 100,00 e oltre  | —                                     | 1             | —               | —               | 3               | 9               | 2                 | 15           |
| -Con manodopera familiare prevalente  | 75                                    | 67            | 59              | 44              | 87              | 84              | 7                 | 423          |
| Senza terreno agrario   | —                                     | —             | —               | —               | —               | —               | —                 | —            |
| fino a 0,49   | 8                                     | —             | 2               | —               | —               | —               | —                 | 10           |
| 0,50 - 0,99   | 16                                    | 1             | 1               | —               | —               | —               | —                 | 18           |
| 1,00 - 1,99   | 22                                    | 9             | 1               | 3               | —               | 1               | —                 | 36           |
| 2,00 - 2,99   | 11                                    | 19            | 1               | 1               | 1               | 1               | —                 | 34           |
| 3,00 - 4,99   | 13                                    | 21            | 16              | 2               | 8               | 2               | —                 | 62           |
| 5,00 - 9,99   | 3                                     | 11            | 27              | 15              | 14              | 10              | 1                 | 81           |
| 10,00 - 19,99   | 1                                     | 3             | 9               | 16              | 32              | 14              | 1                 | 76           |
| 20,00 - 29,99   | 1                                     | —             | 2               | 5               | 23              | 14              | —                 | 45           |
| 30,00 - 49,99   | —                                     | 3             | —               | 2               | 3               | 15              | —                 | 23           |
| 50,00 - 99,99   | —                                     | —             | —               | —               | 4               | 24              | 1                 | 29           |
| 100,00 e oltre  | —                                     | —             | —               | —               | 2               | 3               | 4                 | 9            |
| -Con manodopera extrafamiliare prevalente   | 34                                    | 39            | 33              | 19              | 20              | 16              | 4                 | 165          |
| Senza terreno agrario   | —                                     | —             | —               | —               | —               | —               | —                 | —            |
| fino a 0,49   | 3                                     | —             | —               | —               | —               | —               | —                 | 3            |
| 0,50 - 0,99   | 4                                     | 3             | —               | —               | —               | —               | —                 | 7            |
| 1,00 - 1,99   | 12                                    | 5             | 1               | —               | —               | —               | —                 | 18           |
| 2,00 - 2,99   | 6                                     | 10            | 2               | —               | —               | —               | —                 | 18           |
| 3,00 - 4,99   | 7                                     | 13            | 5               | 1               | —               | —               | —                 | 26           |
| 5,00 - 9,99   | 1                                     | 4             | 14              | 4               | 4               | —               | —                 | 27           |
| 10,00 - 19,99   | —                                     | 4             | 6               | 9               | 8               | 1               | —                 | 28           |
| 20,00 - 29,99   | —                                     | —             | 3               | 1               | 1               | 2               | —                 | 7            |
| 30,00 - 49,99   | 1                                     | —             | —               | 2               | 3               | 5               | 1                 | 12           |
| 50,00 - 99,99   | —                                     | —             | 1               | 1               | 3               | 5               | —                 | 10           |
| 100,00 e oltre  | —                                     | —             | 1               | 1               | 1               | 3               | 3                 | 9            |
| <b>CONDUZIONE CON SALARIATI E/O COMPARTICIPANTI<br/>(in economia)</b>                         | <b>13</b>                             | <b>8</b>      | <b>6</b>        | <b>8</b>        | <b>15</b>       | <b>14</b>       | <b>7</b>          | <b>71</b>    |
| Senza terreno agrario   | —                                     | —             | —               | —               | —               | —               | —                 | —            |
| fino a 0,49   | 1                                     | —             | —               | —               | —               | —               | —                 | 1            |
| 0,50 - 0,99   | 2                                     | —             | —               | —               | —               | —               | —                 | 2            |
| 1,00 - 1,99   | 3                                     | —             | 1               | —               | —               | —               | —                 | 4            |
| 2,00 - 2,99   | 1                                     | —             | —               | —               | —               | —               | —                 | 1            |
| 3,00 - 4,99   | 1                                     | 4             | 2               | 1               | —               | —               | —                 | 8            |
| 5,00 - 9,99   | 4                                     | 2             | 2               | 1               | —               | —               | —                 | 9            |
| 10,00 - 19,99   | —                                     | 2             | 1               | 1               | 3               | —               | —                 | 7            |
| 20,00 - 29,99   | —                                     | —             | —               | —               | 2               | —               | —                 | 2            |
| 30,00 - 49,99   | —                                     | —             | —               | —               | 4               | 3               | 1                 | 8            |
| 50,00 - 99,99   | —                                     | —             | —               | 3               | 3               | 6               | 1                 | 13           |
| 100,00 e oltre  | 1                                     | —             | —               | 2               | 3               | 5               | 5                 | 16           |
| <b>CONDUZIONE A COLONIA PARZIARIA APPODERATA<br/>(mezzadria) ED ALTRA FORMA DI CONDUZIONE</b> | <b>—</b>                              | <b>1</b>      | <b>13</b>       | <b>12</b>       | <b>6</b>        | <b>3</b>        | <b>—</b>          | <b>35</b>    |
| Senza terreno agrario   | —                                     | —             | —               | —               | —               | —               | —                 | —            |
| fino a 0,49   | —                                     | —             | —               | —               | —               | —               | —                 | —            |
| 0,50 - 0,99   | —                                     | —             | —               | —               | —               | —               | —                 | —            |
| 1,00 - 1,99   | —                                     | —             | 2               | —               | —               | —               | —                 | 2            |
| 2,00 - 2,99   | —                                     | —             | —               | —               | —               | —               | —                 | —            |
| 3,00 - 4,99   | —                                     | —             | 4               | 2               | —               | —               | —                 | 6            |
| 5,00 - 9,99   | —                                     | 1             | 5               | 4               | 2               | —               | —                 | 12           |
| 10,00 - 19,99   | —                                     | —             | 1               | 5               | 1               | 1               | —                 | 8            |
| 20,00 - 29,99   | —                                     | —             | —               | 1               | 2               | —               | —                 | 3            |
| 30,00 - 49,99   | —                                     | —             | 1               | —               | —               | 2               | —                 | 3            |
| 50,00 - 99,99   | —                                     | —             | —               | —               | —               | —               | —                 | —            |
| 100,00 e oltre  | —                                     | —             | —               | —               | 1               | —               | —                 | 1            |
| <b>TOTALE</b>   | <b>903</b>                            | <b>642</b>    | <b>735</b>      | <b>506</b>      | <b>453</b>      | <b>243</b>      | <b>26</b>         | <b>3.508</b> |
| Senza terreno agrario   | —                                     | —             | —               | —               | —               | —               | —                 | —            |
| fino a 0,49   | 79                                    | 3             | 2               | —               | —               | —               | —                 | 84           |
| 0,50 - 0,99   | 106                                   | 14            | 4               | 2               | —               | —               | —                 | 126          |
| 1,00 - 1,99   | 343                                   | 71            | 19              | 8               | 2               | 1               | —                 | 444          |
| 2,00 - 2,99   | 157                                   | 147           | 28              | 8               | 4               | 2               | —                 | 346          |
| 3,00 - 4,99   | 125                                   | 246           | 172             | 34              | 20              | 7               | —                 | 604          |
| 5,00 - 9,99   | 61                                    | 124           | 372             | 188             | 80              | 18              | 2                 | 845          |
| 10,00 - 19,99   | 21                                    | 27            | 120             | 189             | 185             | 46              | 1                 | 589          |
| 20,00 - 29,99   | 6                                     | 6             | 11              | 37              | 78              | 38              | 2                 | 178          |
| 30,00 - 49,99   | 4                                     | 3             | 5               | 27              | 42              | 57              | 4                 | 142          |
| 50,00 - 99,99   | —                                     | —             | 1               | 10              | 32              | 54              | 3                 | 100          |
| 100,00 e oltre  | 1                                     | 1             | 1               | 3               | 10              | 20              | 14                | 50           |

## segue TAV. 47 — Aziende per numero di giornate di lavoro, forma di conduzione, classe di superficie totale e zona altimetrica

## C - COLLINA

| FORME DI CONDUZIONE<br>CLASSI DI SUPERFICIE TOTALE<br>Ettari                                  | AZIENDE CHE HANNO IMPIEGATO           |               |                 |                 |                 |                 |                   | TOTALE        |
|---|---------------------------------------|---------------|-----------------|-----------------|-----------------|-----------------|-------------------|---------------|
|   | Fino a<br>49<br>giornate<br>di lavoro | 50<br>—<br>99 | 100<br>—<br>199 | 200<br>—<br>299 | 300<br>—<br>499 | 500<br>—<br>999 | 1.000<br>ed oltre |               |
| <b>CONDUZIONE DIRETTA DEL COLTIVATORE</b>   | <b>11.333</b>                         | <b>3.976</b>  | <b>2.358</b>    | <b>908</b>      | <b>630</b>      | <b>328</b>      | <b>62</b>         | <b>19.595</b> |
| -Con solo manodopera familiare  | 8.063                                 | 2.722         | 1.631           | 665             | 423             | 181             | 31                | 13.716        |
| Senza terreno agrario   | —                                     | —             | —               | 1               | 2               | —               | —                 | 3             |
| fino a 0,49   | 1.495                                 | 163           | 44              | 2               | 3               | —               | —                 | 1.707         |
| 0,50 - 0,99   | 1.289                                 | 297           | 83              | 15              | 4               | 1               | —                 | 1.689         |
| 1,00 - 1,99   | 2.353                                 | 525           | 199             | 30              | 18              | 2               | —                 | 3.127         |
| 2,00 - 2,99   | 1.117                                 | 424           | 157             | 37              | 30              | 5               | —                 | 1.770         |
| 3,00 - 4,99   | 1.060                                 | 748           | 335             | 85              | 44              | 11              | 1                 | 2.284         |
| 5,00 - 9,99   | 538                                   | 417           | 507             | 168             | 95              | 15              | 2                 | 1.742         |
| 10,00 - 19,99   | 165                                   | 102           | 218             | 185             | 102             | 32              | 3                 | 807           |
| 20,00 - 29,99   | 29                                    | 21            | 43              | 76              | 45              | 34              | 6                 | 254           |
| 30,00 - 49,99   | 8                                     | 17            | 27              | 31              | 45              | 34              | 5                 | 167           |
| 50,00 - 99,99   | 8                                     | 6             | 17              | 26              | 26              | 35              | 10                | 128           |
| 100,00 e oltre  | 1                                     | 2             | 1               | 9               | 9               | 12              | 4                 | 38            |
| -Con manodopera familiare prevalente  | 2.156                                 | 926           | 568             | 196             | 150             | 110             | 19                | 4.125         |
| Senza terreno agrario   | —                                     | —             | —               | —               | —               | —               | —                 | —             |
| fino a 0,49   | 323                                   | 36            | 4               | 1               | —               | —               | —                 | 364           |
| 0,50 - 0,99   | 354                                   | 72            | 19              | 1               | —               | —               | —                 | 446           |
| 1,00 - 1,99   | 563                                   | 91            | 53              | 6               | 8               | —               | —                 | 721           |
| 2,00 - 2,99   | 309                                   | 93            | 32              | 4               | —               | 2               | —                 | 440           |
| 3,00 - 4,99   | 362                                   | 304           | 94              | 18              | 10              | 5               | 1                 | 794           |
| 5,00 - 9,99   | 191                                   | 255           | 209             | 52              | 23              | 15              | —                 | 745           |
| 10,00 - 19,99   | 41                                    | 60            | 111             | 64              | 40              | 17              | 2                 | 335           |
| 20,00 - 29,99   | 8                                     | 9             | 26              | 19              | 24              | 11              | —                 | 97            |
| 30,00 - 49,99   | 3                                     | 3             | 14              | 17              | 22              | 18              | 2                 | 79            |
| 50,00 - 99,99   | 1                                     | 2             | 4               | 9               | 19              | 28              | 6                 | 69            |
| 100,00 e oltre  | 1                                     | 1             | 2               | 5               | 4               | 14              | 8                 | 35            |
| -Con manodopera extrafamiliare prevalente   | 1.114                                 | 328           | 159             | 47              | 57              | 37              | 12                | 1.754         |
| Senza terreno agrario   | —                                     | —             | —               | —               | 1               | —               | —                 | 1             |
| fino a 0,49   | 181                                   | 8             | 2               | 1               | —               | —               | —                 | 192           |
| 0,50 - 0,99   | 210                                   | 20            | 7               | —               | 1               | —               | —                 | 238           |
| 1,00 - 1,99   | 260                                   | 30            | 12              | 1               | —               | 1               | —                 | 304           |
| 2,00 - 2,99   | 145                                   | 45            | 6               | —               | 1               | 1               | 1                 | 199           |
| 3,00 - 4,99   | 169                                   | 95            | 25              | 3               | 2               | —               | —                 | 294           |
| 5,00 - 9,99   | 105                                   | 69            | 51              | 12              | 7               | 1               | —                 | 245           |
| 10,00 - 19,99   | 29                                    | 38            | 36              | 15              | 12              | 2               | 1                 | 133           |
| 20,00 - 29,99   | 5                                     | 7             | 10              | 5               | 7               | 9               | —                 | 43            |
| 30,00 - 49,99   | 2                                     | 7             | 5               | 3               | 9               | 10              | 1                 | 37            |
| 50,00 - 99,99   | 7                                     | 7             | 4               | 6               | 9               | 3               | 2                 | 38            |
| 100,00 e oltre  | 1                                     | 2             | 1               | 1               | 8               | 10              | 7                 | 30            |
| <b>CONDUZIONE CON SALARIATI E/O COMPARTICIPANTI<br/>(in economia)</b>                         | <b>3.663</b>                          | <b>466</b>    | <b>265</b>      | <b>112</b>      | <b>82</b>       | <b>67</b>       | <b>24</b>         | <b>4.679</b>  |
| Senza terreno agrario   | —                                     | —             | —               | —               | —               | —               | —                 | —             |
| fino a 0,49   | 516                                   | 11            | —               | —               | —               | —               | —                 | 527           |
| 0,50 - 0,99   | 502                                   | 32            | 2               | 1               | —               | —               | —                 | 537           |
| 1,00 - 1,99   | 782                                   | 69            | 46              | 7               | —               | —               | —                 | 904           |
| 2,00 - 2,99   | 432                                   | 52            | 12              | 5               | 1               | —               | —                 | 502           |
| 3,00 - 4,99   | 730                                   | 83            | 39              | 10              | 8               | 1               | —                 | 871           |
| 5,00 - 9,99   | 476                                   | 115           | 57              | 16              | 5               | 2               | —                 | 671           |
| 10,00 - 19,99   | 150                                   | 61            | 58              | 24              | 13              | 4               | —                 | 310           |
| 20,00 - 29,99   | 43                                    | 19            | 18              | 19              | 16              | 10              | —                 | 125           |
| 30,00 - 49,99   | 13                                    | 13            | 20              | 15              | 9               | 12              | 3                 | 85            |
| 50,00 - 99,99   | 15                                    | 9             | 9               | 10              | 17              | 17              | 7                 | 84            |
| 100,00 e oltre  | 4                                     | 2             | 4               | 5               | 13              | 21              | 14                | 63            |
| <b>CONDUZIONE A COLONIA PARZIARIA APPODERATA<br/>(mezzadria) ED ALTRA FORMA DI CONDUZIONE</b> | <b>107</b>                            | <b>47</b>     | <b>61</b>       | <b>12</b>       | <b>15</b>       | <b>12</b>       | <b>3</b>          | <b>257</b>    |
| Senza terreno agrario   | —                                     | —             | —               | —               | —               | —               | —                 | —             |
| fino a 0,49   | 14                                    | 1             | 9               | 1               | —               | —               | —                 | 25            |
| 0,50 - 0,99   | 12                                    | 2             | 10              | —               | —               | —               | —                 | 24            |
| 1,00 - 1,99   | 19                                    | 9             | 12              | —               | —               | —               | —                 | 40            |
| 2,00 - 2,99   | 19                                    | 4             | 7               | —               | —               | —               | —                 | 30            |
| 3,00 - 4,99   | 26                                    | 8             | 6               | 4               | 3               | 1               | —                 | 48            |
| 5,00 - 9,99   | 11                                    | 15            | 5               | —               | 3               | 4               | —                 | 38            |
| 10,00 - 19,99   | 6                                     | 4             | 7               | 1               | 6               | —               | —                 | 24            |
| 20,00 - 29,99   | —                                     | 2             | 3               | 1               | 1               | 1               | —                 | 8             |
| 30,00 - 49,99   | —                                     | 2             | —               | 4               | 2               | 2               | 1                 | 11            |
| 50,00 - 99,99   | —                                     | —             | 2               | 1               | —               | 3               | —                 | 6             |
| 100,00 e oltre  | —                                     | —             | —               | —               | —               | 1               | 2                 | 3             |
| <b>TOTALE</b>   | <b>15.103</b>                         | <b>4.489</b>  | <b>2.684</b>    | <b>1.032</b>    | <b>727</b>      | <b>407</b>      | <b>89</b>         | <b>24.531</b> |
| Senza terreno agrario   | —                                     | —             | —               | 1               | 3               | —               | —                 | 4             |
| fino a 0,49   | 2.529                                 | 219           | 59              | 5               | 3               | —               | —                 | 2.815         |
| 0,50 - 0,99   | 2.367                                 | 423           | 121             | 17              | 5               | 1               | —                 | 2.934         |
| 1,00 - 1,99   | 3.977                                 | 724           | 322             | 44              | 26              | 3               | —                 | 5.096         |
| 2,00 - 2,99   | 2.022                                 | 618           | 214             | 46              | 32              | 8               | 1                 | 2.941         |
| 3,00 - 4,99   | 2.347                                 | 1.238         | 499             | 120             | 67              | 18              | 2                 | 4.291         |
| 5,00 - 9,99   | 1.321                                 | 871           | 829             | 248             | 133             | 37              | 2                 | 3.441         |
| 10,00 - 19,99   | 391                                   | 265           | 430             | 289             | 173             | 55              | 6                 | 1.609         |
| 20,00 - 29,99   | 85                                    | 58            | 100             | 120             | 93              | 65              | 6                 | 527           |
| 30,00 - 49,99   | 26                                    | 42            | 66              | 70              | 87              | 76              | 12                | 379           |
| 50,00 - 99,99   | 31                                    | 24            | 36              | 52              | 71              | 86              | 25                | 325           |
| 100,00 e oltre  | 7                                     | 7             | 8               | 20              | 34              | 58              | 35                | 169           |



**appendice**



**A — Titolo delle tavole disponibili, per provincia e zona altimetrica**

- Tavola 1 — Aziende e relativa superficie totale per forma giuridica, forma di conduzione, titolo di possesso dei terreni e zona altimetrica
- Tavola 2 — Aziende e superficie delle principali coltivazioni per forma di conduzione, forma di utilizzazione dei terreni e zona altimetrica
- Tavola 3 — Aziende con colture boschive per essenza legnosa, classe di superficie totale, forma di conduzione, forma giuridica e zona altimetrica
- Tavola 4 — Aziende con solo colture boschive per essenza legnosa, classe di superficie totale, forma di conduzione, forma giuridica e zona altimetrica
- Tavola 5 — Aziende con coltivazioni consociate e relativa superficie consociata per classe di superficie totale, superficie agricola utilizzata (SAU), forma di conduzione e zona altimetrica
- Tavola 6 — Aziende che utilizzano i principali mezzi meccanici di uso agricolo per forma di conduzione e zona altimetrica
- Tavola 7 — Aziende che utilizzano trattrici per titolo di possesso delle trattrici, classe di superficie totale, superficie agricola utilizzata (SAU), forma di conduzione, numero di giornate di lavoro e zona altimetrica
- Tavola 8 — Aziende con impianti e fabbricati rurali per forma di conduzione e zona altimetrica
- Tavola 9 — Aziende con abitazioni situate nell'azienda per forma di conduzione e zona altimetrica
- Tavola 10 — Giornate di lavoro prestate dalle varie categorie di manodopera agricola per forma di conduzione, classe di superficie totale, titolo di possesso dei terreni e zona altimetrica  
A — Totale; B— Conduttore; C — Coniuge del conduttore; D — Altri familiari del conduttore; E — Totale manodopera familiare; F — Operai a tempo indeterminato, categorie speciali, impiegati, dirigenti; G — Operai a tempo determinato, coloni impropri ed assimilati; H — Totale manodopera extrafamiliare

- Tavola 11 — Aziende per numero dei componenti la manodopera familiare che svolge attività extraziendale, classe di superficie totale, forma di conduzione, numero di persone della manodopera familiare e zona altimetrica
- Tavola 12 — Aziende a conduzione diretta del coltivatore secondo la percentuale di manodopera extrafamiliare impiegata, per classe di superficie totale, superficie agricola utilizzata (SAU), numero di giornate di lavoro e zona altimetrica  
A — Aziende; B — Superficie agricola utilizzata
- Tavola 13 — Aziende che partecipano a cooperative agricole o ad organismi associativi simili per forma di conduzione, tipo di operazione svolta nell'ambito dei rapporti associativi e zona altimetrica
- Tavola 14 — Aziende per forma di conduzione, vendita dei prodotti, vincolo contrattuale per la produzione e la vendita, contabilità aziendale e zona altimetrica



**B – Elenco delle coltivazioni**

(Ciascuna voce è contrassegnata con lo stesso numero con il quale è indicata nel questionario di azienda allegato in questa Appendice)

**4. - SEMINATIVI****4.1. - Cereali per la produzione di granella (escluse le varietà da foraggio)**

- a) Frumento tenero (compresi i frumenti semiduri) e spelta
- b) Frumento duro
- c) Segale
- d) Orzo
- e) Avena
- f) Granoturco (nostrano e ibridi)
- g) Riso
- h) Altri cereali: farro, grano saraceno, miglio, panico, scagliola, sorgo da granella.

**4.2. - Legumi secchi (escluse le varietà da foraggio e le varietà ortive per la produzione di legumi freschi)**

Cece; Cicerchia; Fagiuolo; Fava; Lenticchia; Lupino; Pisello; Veccia; Altri legumi secchi.

**4.3. - Patata (primaticcia, comune, da semina, compresa la patata dolce o batata).****4.4. - Barbabietola da zucchero (escluse le barbabietole da orto, da foraggio e le semizuccherine).****4.5. - Piante industriali**

- a) Tabacco
- b) Luppolo
- c) Piante da semi oleosi: arachide, colza, girasole, ravizzone, ricino, senape, sesamo, soia, ecc.
- d) Piante tessili: canapa, cotone, lino
- e) Altre piante industriali: cicoria da caffè, piante aromatiche, da condimento e officinali, saggina da scope, sorgo zuccherino, zafferano.

**4.6. - Ortive (esclusi gli orti familiari e le varietà da foraggio)**

- fagiuolo fresco (compresi i fagioli mangiatutto)
- pisello fresco (compresi i piselli mangiatutto)
- carciofo
- insalata (indivia, lattuga, radicchio o cicoria)
- fragola
- pomodoro da mensa
- pomodoro da industria
- altre ortive:  
aglio; asparago; barbabietola da orto; bietola; broccoletto di rapa; cardo; carota; cavolfiore (compreso il cavolo broccolo); cavolo (cavolo cappuccio, cavolo rapa, cavolo verza, cavolo

a penna, cavolo di Bruxelles, ecc.); cetriolo da mensa e cetriolini per sottaceto; cipolla; cocomero o anguria; fava fresca; finocchio; funghi (esclusi quelli coltivati in grotte, sotterranei o in appositi edifici); melanzana; peperone; popone o melone; porro; prezzemolo; rapa; ravanello; sedano; spinacio; zucca (zucche da conservare e zucchine); altre ortive (basilico, crescione, rosmarino, valeriana, ecc.).

4.7. - *Fiori e piante ornamentali* (compresi i bulbi e tuberi da fiori).

4.8. - *Piante sarchiate da foraggio* (escluse le superfici destinate alla produzione di sementi)  
Barbabietola da foraggio; Carota da foraggio; Cavolo da foraggio; Navoni; Rapa da foraggio; Topinambur; Altre piante sarchiate da foraggio.

4.9. - *Foraggere avvicendate*

a) Prati avvicendati:

*puri* (erba medica, lupinella, sulla, trifoglio ladino, trifoglio pratense, altre specie)  
*misti*

b) Erbai:

*puri* (avena, cicerchia, colza, fava, granoturco, lupino, miglio, moco, orzo, pisello di campo, ravizzone, segale, senape, serradella, sorgo, trifoglio alessandrino, trifoglio incarnato, trigonella o fieno greco, veccia, vigna cinese, altre specie)  
*misti*

4.10. - *Sementi* (superfici per la produzione di sementi o piantine destinate alla vendita, escluse le sementi di cereali, legumi secchi, patate e piante da semi oleosi).

4.11. - *Altri seminativi* (altre coltivazioni non comprese nelle voci precedenti).

5. - ORTI FAMILIARI

6. - PRATI PERMANENTI E PASCOLI

6.1. - *Prati permanenti*

6.2. - *Pascoli*

7. - COLTIVAZIONI LEGNOSE AGRARIE

7.1. - *Vite* (comprese le viti madri di portainnesto e le barbatelle).

7.2. - *Olivo*

7.3. - *Agrumi*

a) Arancio

b) Mandarino (comprese le clementine e i mandaranci)

c) Limone

d) Altri agrumi: bergamotto, cedro, chinotto, kunquat, limetta, pompelmo.

#### 7.4. - Fruttiferi

- a) Melo
- b) Pero
- c) Pesco (comprese le nettarine)
- d) Mandorlo
- e) Nocciolo
- f) Altri fruttiferi: actinidia, albicocco, carrubo, ciliegio, cotogno, fico, fico d'India, loto, melograno, nespolo comune, nespolo del Giappone, noce, pistacchio, ribes, sorbo, susino, uva spina, ecc.

7.5. - *Vivai* (esclusi le viti madri di portainnesto, i barbatellai ed i vivai forestali destinati al fabbisogno aziendale).

#### 7.6. - Altre coltivazioni legnose agrarie

Canne; Gelso (foglie); Manna; Salici da vimini e giunchi; Sommacco.

### 8. - COLTURE BOSCHIVE

#### 8.1. - *Castagneti da frutto*

#### 8.2. - *Pioppete*

#### 8.4. - *Boschi*

- a) Fustaie
  - conifere (abete bianco, abete rosso, larice, pino silvestre, ecc.)
  - latifoglie (carpino, cerro, faggio, frassino, rovere, sughera, ecc.)
  - miste di conifere e latifoglie
- b) Cedui (esclusa la macchia mediterranea)
  - semplici
  - composti
- c) Macchia mediterranea.

### **C – Definizioni di alcuni mezzi meccanici**

(Ciascuna voce è contrassegnata con lo stesso numero con il quale è indicata nel questionario di azienda allegato in questa Appendice)

#### **26.1. - Trattrici**

Trattrici con almeno due assi, utilizzate per l'esecuzione dei lavori agricoli.

Sono compresi i veicoli a motore trasformati (derivate) ed i veicoli a motore specializzati (Jeep, Unimog, ecc.) che vengono utilizzati come trattrici agricole propriamente dette.

#### **26.3. - Motocoltivatori, motozappe, motofresatrici e motofalciatrici**

Veicoli a motore, ad un solo asse, utilizzati per i lavori agricoli.

Sono esclusi tutti gli apparecchi utilizzati esclusivamente per gli orti familiari, i parchi ed i giardini ornamentali (ad esempio: le motofalciatrici impiegate per il giardinaggio).

#### **26.4. - Apparecchi meccanici per l'irrorazione e per la lotta contro i parassiti e le erbe infestanti**

Apparecchi a motore, a dorso od a trazione animale e tutti gli apparecchi a trazione meccanica e semoventi che servono per irrorare, atomizzare, nebulizzare, polverizzare o bruciare e che vengono utilizzati nella lotta contro i parassiti vegetali ed animali e le erbe infestanti.

Sono compresi anche gli aerei, gli elicotteri e le jeeps utilizzati a detto scopo, mentre sono esclusi gli apparecchi portati a dorso od a trazione animale non azionati da motore.

#### **26.5. - Macchine per la concimazione**

##### ***Spandiconcime***

Macchine semoventi, trainate, portate o semiportate da trattrici, utilizzate per la distribuzione meccanica dei concimi chimici.

Sono compresi anche i distributori combinati di concimi ed antiparassitari, mentre sono esclusi sia gli spandiconcime azionati a mano sia le seminatrici combinate con spandiconcime.

##### ***Spandiletame***

Macchine trainate o portate da trattrici, utilizzate per il trasporto e la distribuzione meccanica del letame.

Sono esclusi tutti gli spanditori semimeccanici come pure i rimorchi a piano mobile senza apparecchi spanditori.

#### **26.6. - Raccogliatrici - trinciatrici**

Macchine semoventi oppure trainate, portate o semiportate da trattrici, che effettuano in maniera continua la raccolta, la trinciatura ed il caricamento del foraggio (verde, da insilare, semiappassito o secco) e della paglia lasciati sul posto o preventivamente disposti in andane.

### 26.7. - *Trebbiatrici*

Macchine che eseguono la separazione delle cariossidi dei cereali dagli involucri che le racchiudono, dalle spighe e dagli steli. Sono comprese le trinciatrebbiatrici.

### 26.8. - *Mietitrebbiatrici*

Macchine semoventi, trainate o portate da trattrici, utilizzate per la mietitura, raccolta, trebbiatura dei cereali, dei legumi secchi, dei semi oleosi e delle sementi foraggere.

### 26.9. - *Macchine per la raccolta completamente meccanizzata della patata*

Macchine semoventi, oppure trainate o portate da trattrici, che estraggono le patate dal terreno, le separano dalle foglie, zolle, terriccio, ecc., le dispongono in file, le raccolgono e/o le caricano in sacchi o in casse o in recipienti da carico o su di un rimorchio. Gli organi che eseguono tali operazioni possono essere raccolti in un'unica macchina o divisi in più macchine semplici collegate tra loro.

### 26.10. - *Macchine per la raccolta completamente meccanizzata della barbabietola da zucchero*

Macchine semoventi, oppure trainate o portate da trattrici, che scollettano le barbabietole da zucchero, le estraggono dal terreno, le allineano in file, le raccolgono in cassoni e/o distruggono le foglie, oppure le sistemano in andane trasversali o longitudinali.

Gli organi che eseguono tali operazioni possono essere raccolti in una unica macchina o divisi in più macchine semplici collegate tra loro.

### 26.11. - *Macchine per la raccolta della frutta*

Macchine semoventi dotate di piattaforma mobile a comando idraulico portata all'estremità di telai articolati capaci di spostarsi verticalmente e orizzontalmente (carrelli elevatori), utilizzate per la raccolta della frutta.

## **D – Definizioni di alcuni impianti**

(Ciascuna voce è contrassegnata con lo stesso numero con il quale è indicata nel questionario di azienda allegato in questa Appendice)

### **27.1. - Impianti per la selezione, calibratura ed imballaggio di frutta, agrumi ed ortaggi**

Apparecchi, fissi o mobili, azionati da motore che realizzano meccanicamente la selezione della frutta e degli ortaggi in base alle dimensioni (calibratura) ed al peso e che facilitano (mediante una tavola di cernita) la selezione manuale secondo la qualità e l'imballaggio.

### **27.2. - Impianti per la cura della foglia verde del tabacco**

Impianti costituiti da locali opportunamente attrezzati al fine di ottenere tabacco greggio dalle foglie allo stato verde, attraverso le successive fasi di ingiallimento, ammarronamento ed essiccamento delle foglie stesse.

### **27.3. - Impianti per il condizionamento della foglia curata del tabacco in colli**

Impianti per le operazioni di cernita e di umidificazione delle foglie del tabacco e di pressatura del prodotto in colli.

### **27.4. - Impianti per l'essiccazione meccanica**

#### **a) della granella**

Impianti utilizzati per l'essiccamento artificiale della granella che per la ventilazione di aria fredda, riscaldata o calda riducono il tasso di umidità della granella ad un grado che ne consenta la conservazione;

#### **b) del foraggio**

Impianti utilizzati per l'essiccamento artificiale del foraggio verde o semiappassito che per la ventilazione di aria fredda, riscaldata o calda riducono il tasso di umidità del foraggio in modo da ottenere un prodotto concentrato di più alto potere nutritivo.

### **27.5. - Impianti per la conservazione di frutta, ortaggi, ecc. (celle frigorifere)**

Locali in muratura o prefabbricati predisposti allo stoccaggio di prodotti deperibili, i quali vengono mantenuti a temperatura e umidità costanti.

### **27.7. - Impianti per la produzione di mangime**

Impianti utilizzati per ridurre in piccoli frammenti le granaglie ed i foraggi destinati all'alimentazione del bestiame e per miscelare gli elementi costitutivi dei mangimi, previamente tritati o macinati.

### 27.8. - *Impianti per l'alimentazione automatizzata del bestiame*

Apparecchiature rappresentate essenzialmente dagli alimentatori automatici (a coclea, a nastro o a catena), fissi o mobili con strutture metalliche o di legno, utilizzati per la distribuzione automatica degli alimenti agli animali e che consistono in uno o più trasportatori che prelevano il foraggio o i mangimi da una tramoggia oppure direttamente dai silos e li trasportano in una canaletta parallela alla mangiatoia.

### 27.10. - *Impianti per lo sgombero quotidiano del letame*

Impianti fissi, meccanici o semimeccanici, che trasportano il letame fuori dalle stalle nelle concimaie.

Sono esclusi i caricatori frontali o posteriori ed i ripulitori-trasportatori di letame fissati alle trattrici come pure le tregge utilizzate per lo sgombero.

### 27.11. - *Impianti per la depurazione dei liquami*

Impianti costituiti da fosse biologiche di decantazione, fosse di ossigenazione, fanghi attivi, letti percolatori, ecc. che, attraverso l'attività di micro-organismi e/o di reattivi chimici, provvedono a depurare i liquami degli allevamenti al fine di ottenere acque non inquinanti.

### 27.12. - *Impianti per la mungitura meccanica*

Impianti di mungitura fissi o mobili i cui dispositivi funzionano secondo il principio della aspirazione e della compressione.

In particolare:

- impianti di mungitura con secchi o canalizzazione;
- sale da mungitura compresi gli impianti utilizzati nei pascoli;
- autocarri per la mungitura (compresi gli autocarri muniti d'impianti per la mungitura e la raccolta del latte).







ISTITUTO CENTRALE DI STATISTICA

# 3° CENSIMENTO GENERALE DELL'AGRICOLTURA

24 ottobre 1982 (Legge 18 dicembre 1980, n. 864)

## QUESTIONARIO DI AZIENDA

|   |           |                                  |                       |
|---|-----------|----------------------------------|-----------------------|
| A | Comune    | NUMERO DI CODICE                 |                       |
|   | Provincia |                                  |                       |
|   |           | B                                | SEZIONE DI CENSIMENTO |
|   |           |                                  |                       |
|   |           | C                                |                       |
|   |           | NUMERO D'ORDINE DEL QUESTIONARIO |                       |
|   |           | Provvisorio                      | Definitivo            |
|   |           |                                  |                       |

|   |   |                            |
|---|---|----------------------------|
| D | IN CASO DI RISPOSTA AD UNO O PIU' QUESITI DELLA SEZIONE III - NOTIZIE PARTICOLARI SULLA VITE - BARRARE IL QUADRATINO A LATO | 1 <input type="checkbox"/> |
|---|---|----------------------------|

Per i quesiti seguiti da quadratino barrare così  la risposta che fa al caso

### Sezione I - NOTIZIE GENERALI SULL'AZIENDA

#### 1 SISTEMA DI CONDUZIONE

Prima di dare risposta al punto 1.1 compilare la SEZIONE VIII - LAVORO

##### 1.1 Forma di conduzione (rapporti tra impresa e lavoro)

- a) Conduzione diretta del coltivatore
    - con solo manodopera familiare . . . 1
    - con manodopera familiare prevalente (a) . . . . . 2
    - con manodopera extrafamiliare prevalente (b) . . . . . 3
  - b) Conduzione con salariati e/o compartecipanti (in economia) . . . 4
  - c) Conduzione a colonia parziaria appoderata (mezzadria) . . . . . 5
  - d) Altra forma di conduzione . . . . . 6
- (specificare)

- a) Nel caso in cui le giornate di lavoro della manodopera familiare (punto 31.2 pag. 7) sono uguali o maggiori di quelle della manodopera extrafamiliare (punto 31.4 pag. 7).
- b) Nel caso in cui le giornate di lavoro della manodopera familiare (punto 31.2 pag. 7) sono inferiori a quelle della manodopera extrafamiliare (punto 31.4 pag. 7).

##### 1.2 Titolo di possesso dei terreni (rapporti tra impresa e capitale fondiario)

|                         | SUPERFICIE TOTALE |     | SUPERFICIE AGRICOLA UTILIZZATA (SAU) |     |
|-------------------------|-------------------|-----|--------------------------------------|-----|
|                         | ETTARI            | ARE | ETTARI                               | ARE |
| a) Proprietà . . . . .  |                   |     |                                      |     |
| b) Affitto . . . . .    |                   |     |                                      |     |
| <b>TOTALE</b> . . . . . |                   |     |                                      |     |

I dati devono essere uguali tra loro ed uguali al TOTALE indicato al punto 11.11 pag. 3.

Il dato deve essere uguale al TOTALE indicato al punto 11.6 pag. 3.

#### 2 FORMA GIURIDICA

##### 2.1 Persona fisica

- a) Persona singola; persone legate da vincoli di parentela che conducono l'azienda pro-indiviso; società di fatto . . . . . 1
- b) Comunanza od affittanza collettiva . . . . . 2

##### 2.2 Società

- a) Cooperativa . . . . . 3
  - b) Per azioni . . . . . 4
  - c) Di altro tipo . . . . . 5
- (specificare)

##### 2.3 Ente pubblico

- (specificare) . . . . . 6

Il conduttore è anche la persona che di fatto gestisce l'azienda (capo azienda)? . . . . . 1  sì 2  no

#### 3 SUPERFICIE DELL'AZIENDA E FRAMMENTAZIONE DEI TERRENI

- 3.1 Azienda senza terreno agrario . . . . .
- 3.2 Azienda con superficie agraria e/o forestale

a) Corpi che costituiscono l'azienda . . . . . N.

- b) Superficie totale
  - situata nel Comune di censimento . . . . .
  - situata in altri Comuni:

(Provincia) (Comune)

|  | CODICI |          | ETTARI | ARE |
|--|--------|----------|--------|-----|
|  | Prov.  | Comune   |        |     |
| — situata nel Comune di censimento . . . . . | XXXX   | XXXXXXXX |        |     |
| — situata in altri Comuni:                   |        |          |        |     |
| (Provincia)                                  |        | (Comune) |        |     |
| — situata all'estero . . . . .               | 9      | 9 0 0 0  |        |     |
| <b>TOTALE</b> . . . . .                      |        |          |        |     |

#### OBBLIGHI DI DENUNCIA E SEGRETEZZA DEI DATI FORNITI COL PRESENTE QUESTIONARIO

L'obbligo di fornire le notizie richieste è stabilito dall'art. 7 della legge 18 dicembre 1980, n. 864. Coloro che non forniscono le notizie richieste, ovvero le forniscono scieramente errate o incomplete, sono passibili, ai sensi dell'art. 18 del R.D.L. 27 maggio 1929, n. 1285, convertito nella legge 21 dicembre 1929, n. 2238 e successive modifiche, di una sanzione amministrativa fino a L. 4.000.000 che, in caso di recidiva, può essere aumentata fino a L. 4.000.000 senza pregiudizio delle sanzioni fissate dal codice penale. L'art. 8 della legge n. 864/80 citata, stabilisce inoltre che le notizie raccolte in occasione dei censimenti sono tutelate dal segreto d'ufficio di cui all'art. 19 del decreto-legge 1285/1929 e successive modifiche, che così dispone: «Le notizie che si raccolgono in occasione di inchieste ordinate dall'Istituto centrale di statistica, direttamente o a mezzo di enti delegati, sono vincolate al più scrupoloso segreto d'ufficio e non possono essere rese note, per nessun titolo, se non in forma collettiva, in modo che non se ne possa fare alcun riferimento individuale». «Coloro che, per ragioni del proprio ufficio, essendo venuti a conoscenza di notizie, di carattere personale, le comunicano ad altri o se ne servono per scopi privati, sono passibili di una sanzione amministrativa fino a L. 600.000 e, in caso di recidiva, fino a L. 4.000.000, senza pregiudizio delle pene in cui fossero incorsi per reati previsti dal codice penale».

4

## SEMINATIVI

## 4.1 Cereali per la produzione di granella (\*)

- a) Frumento tenero e spelta  
 b) Frumento duro  
 c) Segale  
 d) Orzo  
 e) Avena  
 f) Granoturco (escluso il granoturco in erba ed a maturazione cerosa da indicare nel successivo punto 4.9 b)  
 g) Riso  
 h) Altri cereali

(specificare)

## 4.2 Legumi secchi (\*)

## 4.3 Patata (\*)

## 4.4 Barbabietola da zucchero

## 4.5 Piante industriali

- a) Tabacco  
 b) Luppolo  
 c) Piante da semi oleosi (\*)  
 d) Piante tessili  
 e) Altre piante industriali

(specificare)

## 4.6 Ortive

In piena aria:

- a) in coltivazioni di pieno campo  
 — fagiolo fresco  
 — pisello fresco  
 — carciofo  
 — insalata (indivia, lattuga, radicchio o cicoria)  
 — fragola  
 — pomodoro da mensa  
 — pomodoro da industria  
 — altre ortive

(specificare)

- b) in orti stabili o industriali

Protette:

- a) in serra  
 b) in tunnels, campane, ecc.

## 4.7 Fiori e piante ornamentali

- a) In piena aria  
 b) Protette:  
 — in serra  
 — in tunnels, campane, ecc.

| Codice | COLTIVAZIONE PRINCIPALE |     | COLTIVAZIONE SUCCESSIVA SECONDARIA |     |
|--------|-------------------------|-----|------------------------------------|-----|
|        | ETTARI                  | ARE | ETTARI                             | ARE |
| 01     |                         |     |                                    |     |
| 02     |                         |     |                                    |     |
| 03     |                         |     |                                    |     |
| 04     |                         |     |                                    |     |
| 05     |                         |     |                                    |     |
| 06     |                         |     |                                    |     |
| 07     |                         |     |                                    |     |
| 08     |                         |     |                                    |     |
| 09     |                         |     |                                    |     |
| 10     |                         |     |                                    |     |
| 11     |                         |     |                                    |     |
| 12     |                         |     |                                    |     |
| 13     |                         |     |                                    |     |
| 14     |                         |     |                                    |     |
| 15     |                         |     |                                    |     |
| 16     |                         |     |                                    |     |
| 17     |                         |     |                                    |     |
| 18     |                         |     |                                    |     |
| 19     |                         |     |                                    |     |
| 20     |                         |     |                                    |     |
| 21     |                         |     |                                    |     |
| 22     |                         |     |                                    |     |
| 23     |                         |     |                                    |     |
| 24     |                         |     |                                    |     |
| 25     |                         |     |                                    |     |
| 26     |                         |     |                                    |     |
| 27     |                         |     |                                    |     |
| 28     |                         |     |                                    |     |
| 29     |                         |     |                                    |     |
| 30     |                         |     |                                    |     |

(\*) Comprese le superfici destinate alla produzione di sementi.

## 4.8 Piante sarchiate da foraggio

## 4.9 Foraggere avvicendate

- a) Prati avvicendati  
 b) Erbai (compreso il granoturco in erba ed a maturazione cerosa)

## 4.10 Sementi (superfici per la produzione di sementi o piantine destinate alla vendita)

## 4.11 Altri seminativi

(specificare)

## 4.12 Terreni a riposo

## 4.13 TOTALE SEMINATIVI

| Codice | COLTIVAZIONE PRINCIPALE |     | COLTIVAZIONE SUCCESSIVA SECONDARIA |      |
|--------|-------------------------|-----|------------------------------------|------|
|        | ETTARI                  | ARE | ETTARI                             | ARE  |
| 31     |                         |     |                                    |      |
| 32     |                         |     |                                    |      |
| 33     |                         |     |                                    |      |
| 34     |                         |     |                                    |      |
| 35     |                         |     |                                    |      |
| 36     |                         |     | XXXXXXX                            | XXXX |
| •      |                         |     |                                    |      |

5

## ORTI FAMILIARI

6

## PRATI PERMANENTI E PASCOLI

## 6.1 Prati permanenti

## 6.2 Pascoli

## 6.3 TOTALE PRATI PERMANENTI E PASCOLI

7

## COLTIVAZIONI LEGNOSE AGRARIE

(comprese le coltivazioni legnose agrarie non ancora in produzione)

## 7.1 Vite (riportare il dato dal punto 15.8 pag. 4)

## 7.2 Olivo

## 7.3 Agrumi

## a) Arancio

## b) Mandarino

## c) Limone

## d) Altri agrumi

(specificare)

## 7.4 Fruttiferi

## a) Melo

## b) Pero

## c) Pesco

## d) Mandorlo

## e) Nocciolo

## f) Altri fruttiferi

(specificare)

## 7.5 Vivai (escluse le viti madri di portinnesto e i barbatellai; i vivai forestali destinati al fabbisogno aziendale devono essere indicati tra le colture boschive nel successivo punto 8)

## 7.6 Altre coltivazioni legnose agrarie

(specificare)

## 7.7 Coltivazioni legnose agrarie in serra

## 7.8 TOTALE COLTIVAZIONI LEGNOSE AGRARIE

| Codice | COLTIVAZIONE PRINCIPALE |     |
|--------|-------------------------|-----|
|        | ETTARI                  | ARE |
| 37     |                         |     |
| 38     |                         |     |
| 39     |                         |     |
| •      |                         |     |
| 44     |                         |     |
| 45     |                         |     |
| 46     |                         |     |
| 47     |                         |     |
| 48     |                         |     |
| 49     |                         |     |
| 50     |                         |     |
| 51     |                         |     |
| 52     |                         |     |
| 53     |                         |     |
| 54     |                         |     |
| 55     |                         |     |
| 58     |                         |     |
| 59     |                         |     |
| •      |                         |     |





**17 BOVINI**

(compresi i bufalini)

- 17.1 Di età inferiore a 6 mesi . . . . . 01
- 17.2 Da 6 mesi a meno di 1 anno . . . . . 02
- 17.3 Da 1 anno a meno di 2 anni . . . . .
- a) Maschi . . . . .
- da riproduzione . . . . . 03
- da macello . . . . . 04
- b) Femmine . . . . .
- da allevamento . . . . . 05
- da macello . . . . . 06
- 17.4 Di 2 anni e più . . . . .
- a) Maschi . . . . .
- da riproduzione . . . . . 07
- da macello . . . . . 08
- da lavoro . . . . . 09
- b) Femmine . . . . .
- manze da allevamento . . . . . 10
- manze da macello . . . . . 11
- vacche da latte (comprese le vacche da latte e da carne) . . . . . 12
- altre vacche (da carne, da lavoro, da carne e da lavoro) . . . . . 13

17.5 **TOTALE BOVINI** . . . . . 14

↳ di cui **BUFALINI** . . . . . 15

**18 OVINI**

- 18.1 Pecore . . . . . 16
- 18.2 Agnelli, agnelloni, montoni, castrati . . . . . 17
- 18.3 **TOTALE OVINI** . . . . . 18

**19 CAPRINI**

- 19.1 Capre . . . . . 19
- 19.2 Capretti, caprettini, becchi . . . . . 20
- 19.3 **TOTALE CAPRINI** . . . . . 21

**20 EQUINI**

- 20.1 Cavalli . . . . . 22
- 20.2 Asini, muli e bardotti . . . . . 23
- 20.3 **TOTALE EQUINI** . . . . . 24

| Codice | CAPI |
|--------|------|
| 01     |      |
| 02     |      |
| 03     |      |
| 04     |      |
| 05     |      |
| 06     |      |
| 07     |      |
| 08     |      |
| 09     |      |
| 10     |      |
| 11     |      |
| 12     |      |
| 13     |      |
| 14     |      |
| 15     |      |
| 16     |      |
| 17     |      |
| 18     |      |
| 19     |      |
| 20     |      |
| 21     |      |
| 22     |      |
| 23     |      |
| 24     |      |

**21 SUINI**

- 21.1 Di peso inferiore a 20 kg . . . . . 25
- 21.2 Da 20 kg a meno di 50 kg . . . . . 26
- 21.3 Di 50 kg e più . . . . .
- a) Verri . . . . . 27
- b) Scrofe . . . . . 28
- c) Da macello . . . . .
- da 50 kg a meno di 80 kg . . . . . 29
- di 80 kg e più . . . . . 30
- 21.4 **TOTALE SUINI** . . . . . 31

**22 CONIGLI**

- 22.1 Fattrici . . . . . 32
- 22.2 Altri conigli . . . . . 33
- 22.3 **TOTALE CONIGLI** . . . . . 34

| Codice | CAPI |
|--------|------|
| 25     |      |
| 26     |      |
| 27     |      |
| 28     |      |
| 29     |      |
| 30     |      |
| 31     |      |
| 32     |      |
| 33     |      |
| 34     |      |

**23 ALLEVAMENTI AVICOLI**

- 23.1 Polli da carne . . . . . 35
- 23.2 Galline da uova . . . . . 36
- 23.3 Tacchini, galline faraone, anatre, oche . . . . . 37
- 23.4 **TOTALE ALLEVAMENTI AVICOLI** . . . . . 38

| Codice | CAPI |
|--------|------|
| 35     |      |
| 36     |      |
| 37     |      |
| 38     |      |

**24 ALTRI ALLEVAMENTI**

- 24.1 Selvaggina . . . . . 39
- 24.2 Animali da pelliccia . . . . . 40
- 24.3 Api . . . . . 41  (N. alveari)
- 24.4 Allevamenti ittici . . . . . 42
- 24.5 Altri . . . . . 43

**25 L'AZIENDA PRODUCE PULCINI DI UN GIORNO MEDIANTE INCUBAZIONE ARTIFICIALE?**

44  si  no

Sezione V - MEZZI MECCANICI

**26 MEZZI MECCANICI UTILIZZATI**

(annata agraria 1981-82)

- 26.1 **Trattrici (\*) (potenza effettiva)** . . . . .
- a) Di potenza inferiore a 25 Kw (34 Cv) . . . . .
- b) Da 25 Kw (34 Cv) a meno di 40 Kw (54 Cv) . . . . .
- c) Da 40 Kw (54 Cv) a meno di 60 Kw (82 Cv) . . . . .
- d) Da 60 Kw (82 Cv) a meno di 80 Kw (109 Cv) . . . . .
- e) Di 80 Kw (109 Cv) e oltre . . . . .
- 26.2 **TOTALE TRATTRICI** . . . . .
- 26.3 **Motocoltivatori, motozappe, motofresatrici e motofalciatrici** . . . . .
- 26.4 **Apparecchi meccanici per la irrorazione e per la lotta contro i parassiti e le erbe infestanti** . . . . .
- 26.5 **Macchine per la concimazione** . . . . .
- 26.6 **Raccogliatrici-trinciatrici** . . . . .
- 26.7 **Trebbiatrici** . . . . .
- 26.8 **Mietitrebbiatrici** . . . . .
- 26.9 **Macchine per la raccolta completamente meccanizzata della patata** . . . . .
- 26.10 **Macchine per la raccolta completamente meccanizzata della barbabietola da zucchero** . . . . .
- 26.11 **Macchine per la raccolta della frutta** . . . . .
- 26.12 **Automezzi per trasporto merci (autocarri, motocarri)** . . . . .
- 26.13 **Altri** . . . . .

| Codice | FORNITI DA                           |   |  |   |
|--------|--------------------------------------|---|--|---|
|        | DI PROPRIETA' DELLA AZIENDA (Numero) | IN COM-PROPRIETA' O FORNITI DA ALTRE AZIENDE AGRICOLE | Cooperative agricole od organismi associativi simili | Imprese di esercizio e noleggio per conto terzi |
| 01     |                                      | 1 <input type="checkbox"/>                            | 2 <input type="checkbox"/>                           | 3 <input type="checkbox"/>                      |
| 02     |                                      | 1 <input type="checkbox"/>                            | 2 <input type="checkbox"/>                           | 3 <input type="checkbox"/>                      |
| 03     |                                      | 1 <input type="checkbox"/>                            | 2 <input type="checkbox"/>                           | 3 <input type="checkbox"/>                      |
| 04     |                                      | 1 <input type="checkbox"/>                            | 2 <input type="checkbox"/>                           | 3 <input type="checkbox"/>                      |
| 05     |                                      | 1 <input type="checkbox"/>                            | 2 <input type="checkbox"/>                           | 3 <input type="checkbox"/>                      |
| 06     |                                      | 1 <input type="checkbox"/>                            | 2 <input type="checkbox"/>                           | 3 <input type="checkbox"/>                      |
| 07     |                                      | 1 <input type="checkbox"/>                            | 2 <input type="checkbox"/>                           | 3 <input type="checkbox"/>                      |
| 08     |                                      | 1 <input type="checkbox"/>                            | 2 <input type="checkbox"/>                           | 3 <input type="checkbox"/>                      |
| 09     |                                      | 1 <input type="checkbox"/>                            | 2 <input type="checkbox"/>                           | 3 <input type="checkbox"/>                      |
| 10     |                                      | 1 <input type="checkbox"/>                            | 2 <input type="checkbox"/>                           | 3 <input type="checkbox"/>                      |
| 11     |                                      | 1 <input type="checkbox"/>                            | 2 <input type="checkbox"/>                           | 3 <input type="checkbox"/>                      |
| 12     |                                      | 1 <input type="checkbox"/>                            | 2 <input type="checkbox"/>                           | 3 <input type="checkbox"/>                      |
| 13     |                                      | 1 <input type="checkbox"/>                            | 2 <input type="checkbox"/>                           | 3 <input type="checkbox"/>                      |
| 14     |                                      | 1 <input type="checkbox"/>                            | 2 <input type="checkbox"/>                           | 3 <input type="checkbox"/>                      |
| 15     |                                      | 1 <input type="checkbox"/>                            | 2 <input type="checkbox"/>                           | 3 <input type="checkbox"/>                      |
| 16     | 11 <input type="checkbox"/>          | 1 <input type="checkbox"/>                            | 2 <input type="checkbox"/>                           | 3 <input type="checkbox"/>                      |

(\*) Per facilitare la compilazione, la potenza è indicata sia in Kilowatt (Kw), sia in Cavalli vapore (Cv).



31

**NOTIZIE SULLE PERSONE DI 14 ANNI E PIU' CHE HANNO LAVORATO NELL'AZIENDA**

(annata agraria 1981-82)

Se il conduttore non è una persona fisica nessuna risposta deve essere data al punto 31.1. Per le aziende a colonia parziaria appoderata i dati sul conduttore e sui familiari devono far riferimento al mezzadro e ai suoi familiari.

**31.1 Manodopera familiare**

- a) Conduttore (responsabile giuridico ed economico dell'azienda) . . . . .
- b) Coniuge del conduttore . . . . .
- c) Altri familiari del conduttore (indicare la relazione di parentela, cioè a seconda dei casi: padre, madre, figlio, genero, nuora, ecc.)

| Codice | SESSO   |   | ANNO DI NASCITA | GIORNATE DI LAVORO PRESTATE NELL'ANNO AGRARIA | INDICARE SE HA ESPLICATO ATTIVITA' REMUNERATIVA EXTRAZIENDALE |    | IN CASO DI RISPOSTA AFFERMATIVA PRECISARE SE L'ATTIVITA' EXTRAZIENDALE HA ASSORBITO |   | ATTIVITA' EXTRAZIENDALE PREVALENTEMENTE ESERCITATA (1) |
|--------|---|---|-----------------|---|---|----|---|---|--|
|        | 1   | 2 |                 |   | si  | no | maggior tempo di quello dedicato alla azienda                                       | minor tempo di quello dedicato alla azienda |  |
| 01     | 1 <input type="checkbox"/> M 2 <input type="checkbox"/> F |   |                 |   | <input type="checkbox"/> si <input type="checkbox"/> no       |    | 1 <input type="checkbox"/> 2 <input type="checkbox"/>                               |   |  |
| 02     | 1 <input type="checkbox"/> M 2 <input type="checkbox"/> F |   |                 |   | <input type="checkbox"/> si <input type="checkbox"/> no       |    | 1 <input type="checkbox"/> 2 <input type="checkbox"/>                               |   |  |
| 03     | 1 <input type="checkbox"/> M 2 <input type="checkbox"/> F |   |                 |   | <input type="checkbox"/> si <input type="checkbox"/> no       |    | 1 <input type="checkbox"/> 2 <input type="checkbox"/>                               |   |  |
| 03     | 1 <input type="checkbox"/> M 2 <input type="checkbox"/> F |   |                 |   | <input type="checkbox"/> si <input type="checkbox"/> no       |    | 1 <input type="checkbox"/> 2 <input type="checkbox"/>                               |   |  |
| 03     | 1 <input type="checkbox"/> M 2 <input type="checkbox"/> F |   |                 |   | <input type="checkbox"/> si <input type="checkbox"/> no       |    | 1 <input type="checkbox"/> 2 <input type="checkbox"/>                               |   |  |
| 03     | 1 <input type="checkbox"/> M 2 <input type="checkbox"/> F |   |                 |   | <input type="checkbox"/> si <input type="checkbox"/> no       |    | 1 <input type="checkbox"/> 2 <input type="checkbox"/>                               |   |  |
| 03     | 1 <input type="checkbox"/> M 2 <input type="checkbox"/> F |   |                 |   | <input type="checkbox"/> si <input type="checkbox"/> no       |    | 1 <input type="checkbox"/> 2 <input type="checkbox"/>                               |   |  |
| 03     | 1 <input type="checkbox"/> M 2 <input type="checkbox"/> F |   |                 |   | <input type="checkbox"/> si <input type="checkbox"/> no       |    | 1 <input type="checkbox"/> 2 <input type="checkbox"/>                               |   |  |
| 03     | 1 <input type="checkbox"/> M 2 <input type="checkbox"/> F |   |                 |   | <input type="checkbox"/> si <input type="checkbox"/> no       |    | 1 <input type="checkbox"/> 2 <input type="checkbox"/>                               |   |  |

**31.2 TOTALE GIORNATE DI LAVORO DELLA MANODOPERA FAMILIARE**

**31.3 Manodopera extrafamiliare**

- a) Operai a tempo indeterminato, categorie speciali, impiegati e dirigenti (indicare, a seconda dei casi: direttore, fattore, contabile, mungitore, trattorista, ecc.)

|    |   |              |  |  |
|----|---|--------------|--|--|
| 04 | 1 <input type="checkbox"/> M 2 <input type="checkbox"/> F |              |  |  |
| 04 | 1 <input type="checkbox"/> M 2 <input type="checkbox"/> F |              |  |  |
| 04 | 1 <input type="checkbox"/> M 2 <input type="checkbox"/> F |              |  |  |
| 04 | 1 <input type="checkbox"/> M 2 <input type="checkbox"/> F |              |  |  |
| 04 | 1 <input type="checkbox"/> M 2 <input type="checkbox"/> F |              |  |  |
| 04 | 1 <input type="checkbox"/> M 2 <input type="checkbox"/> F |              |  |  |
| 04 | 1 <input type="checkbox"/> M 2 <input type="checkbox"/> F |              |  |  |
| 05 | XXXXXXXXXXXX  | XXXXXXXXXXXX |  |  |
| 06 | XXXXXXXXXXXX  | XXXXXXXXXXXX |  |  |

- b) Operai a tempo determinato (braccianti, giornalieri e simili), coloni impropri ed assimilati

— maschi (in complesso) . . . . .

— femmine (in complesso) . . . . .

**31.4 TOTALE GIORNATE DI LAVORO DELLA MANODOPERA EXTRAFAMILIARE**

(1) Utilizzando la seguente tabella riportare il codice relativo all'attività esercitata.

| ATTIVITA' ESERCITATA  | Codice |
|---|--------|
| In altre aziende agricole . . . . .   | 1      |
| In aziende dedite alla silvicoltura . . . . .                                 | 2      |
| Turismo nell'ambito aziendale . . . . .                                       | 3      |
| Artigianato nell'ambito aziendale . . . . .                                   | 4      |
| In aziende industriali, di costruzioni ed installazioni di impianti . . . . . | 5      |
| In aziende commerciali . . . . .  | 6      |
| Nella Pubblica Amministrazione . . . . .                                      | 7      |
| Altre attività sull'azienda . . . . .   | 8      |
| Altre attività fuori dell'azienda . . . . .                                   | 9      |

32

**GRADO DI ISTRUZIONE DEL CAPO AZIENDA**

(persona che di fatto gestisce l'azienda) (2)

**TITOLO DI STUDIO CONSEGUITO**

in scuole ad indirizzo agrario      in altri tipi di scuole

|   |                             |                             |
|---|-----------------------------|-----------------------------|
| 32.1 Laureato . . . . .                                     | 11 <input type="checkbox"/> | 66 <input type="checkbox"/> |
| 32.2 Diplomato . . . . .                                    | 22 <input type="checkbox"/> | 77 <input type="checkbox"/> |
| 32.3 Fornito di licenza di scuola media inferiore . . . . . | 33 <input type="checkbox"/> | 88 <input type="checkbox"/> |
| 32.4 Fornito di licenza di scuola elementare . . . . .      | 44 <input type="checkbox"/> |                             |
| 32.5 Privo di titolo di studio . . . . .                    | 55 <input type="checkbox"/> |                             |

(2) Al presente quesito deve essere data in ogni caso risposta.

33

**PARTECIPAZIONE A COOPERATIVE AGRICOLE O AD ORGANISMI ASSOCIATIVI SIMILI**

Se l'azienda fa parte di cooperative agricole od organismi associativi simili, indicare le operazioni svolte nell'annata agraria 1981-82.

**33.1 Acquisto di**

- a) Fertilizzanti . . . . . 1
- b) Antiparassitari e diserbanti . . . . . 2
- c) Sementi e piante . . . . . 3
- d) Bestiame . . . . . 4
- e) Mangimi e foraggi . . . . . 5
- f) Medicinali . . . . . 6
- g) Attrezzature e mezzi meccanici . . . . . 7
- h) Carburanti e lubrificanti . . . . . 8
- i) Altri prodotti . . . . . 9   
(specificare)

**33.2 Conferimento di prodotti****a) delle coltivazioni**

|                                      | Codice | SELEZIONATURA, CONDIZIONAMENTO, CONSERVAZIONE E VENDITA | SOLA TRASFORMAZIONE        | TRASFORMAZIONE E VENDITA   |
|--------------------------------------|--------|---|----------------------------|----------------------------|
| — cereali . . . . .                  | 01     | 1 <input type="checkbox"/>                              | 1 <input type="checkbox"/> | 2 <input type="checkbox"/> |
| — barbabietola da zucchero . . . . . | 02     | xxxxxxx   | 1 <input type="checkbox"/> | 2 <input type="checkbox"/> |
| — tabacco . . . . .                  | 03     | 1 <input type="checkbox"/>                              | xxxxxxx                    | xxxxxxx                    |
| — ortaggi . . . . .                  | 04     | 1 <input type="checkbox"/>                              | 1 <input type="checkbox"/> | 2 <input type="checkbox"/> |
| — uva . . . . .                      | 05     | 1 <input type="checkbox"/>                              | 1 <input type="checkbox"/> | 2 <input type="checkbox"/> |
| — olive . . . . .                    | 06     | 1 <input type="checkbox"/>                              | 1 <input type="checkbox"/> | 2 <input type="checkbox"/> |
| — frutta ed agrumi . . . . .         | 07     | 1 <input type="checkbox"/>                              | 1 <input type="checkbox"/> | 2 <input type="checkbox"/> |
| — altri . . . . .<br>(specificare)   | 08     | 1 <input type="checkbox"/>                              | 1 <input type="checkbox"/> | 2 <input type="checkbox"/> |

**b) degli allevamenti**

|                                    |    |                            |                            |                            |
|------------------------------------|----|----------------------------|----------------------------|----------------------------|
| — bovini . . . . .                 | 09 | 1 <input type="checkbox"/> | 1 <input type="checkbox"/> | 2 <input type="checkbox"/> |
| — suini . . . . .                  | 10 | 1 <input type="checkbox"/> | 1 <input type="checkbox"/> | 2 <input type="checkbox"/> |
| — ovini . . . . .                  | 11 | 1 <input type="checkbox"/> | 1 <input type="checkbox"/> | 2 <input type="checkbox"/> |
| — pollame . . . . .                | 12 | 1 <input type="checkbox"/> | xxxxxxx                    | xxxxxxx                    |
| — uova . . . . .                   | 13 | 1 <input type="checkbox"/> | xxxxxxx                    | xxxxxxx                    |
| — latte . . . . .                  | 14 | 1 <input type="checkbox"/> | 1 <input type="checkbox"/> | 2 <input type="checkbox"/> |
| — altri . . . . .<br>(specificare) | 15 | 1 <input type="checkbox"/> | 1 <input type="checkbox"/> | 2 <input type="checkbox"/> |

**33.3 Altre operazioni (escluse la fornitura dell'acqua irrigua e l'utilizzazione dei mezzi meccanici)**

..... 16   
(specificare)

34

**CONTABILITA'**

**34.1** Le uscite e le entrate dell'azienda vengono sistematicamente e regolarmente registrate? . . . . . 1  si 2  no

**34.2** Viene redatto, inoltre, un « inventario », un « bilancio » ed un conto « profitti e perdite » dell'azienda? . . . . . 1  si 2  no

35

**VENDITA DEI PRODOTTI DELL'AZIENDA**

**35.1** L'azienda produce normalmente per la vendita? . . . . . 1  si 2  no

**35.2** In caso affermativo la produzione commercializzata raggiunge normalmente il valore di lire 700.000 per annata agraria? . . . . . 1  si 2  no

**35.3** L'azienda è stata vincolata con contratto ad una o più imprese agricole, industriali e/o commerciali per la produzione e la vendita dei suoi prodotti? . . . . . 1  si 2  no

In caso affermativo indicare i prodotti che ne hanno formato oggetto nell'annata agraria 1981-82.

**a) Prodotti delle coltivazioni**

- cereali . . . . . 01
- barbabietola da zucchero . . . . . 02
- tabacco . . . . . 03
- ortaggi . . . . . 04
- uva . . . . . 05
- olive . . . . . 06
- frutta ed. agrumi . . . . . 07
- altri . . . . .  
(specificare)

..... 08

**b) Prodotti degli allevamenti**

- bovini . . . . . 09
- suini . . . . . 10
- ovini . . . . . 11
- pollame . . . . . 12
- uova . . . . . 13
- latte . . . . . 14
- altri . . . . .  
(specificare)

..... 15





ISTITUTO CENTRALE DI STATISTICA

|          |           |                  |          |   |
|----------|-----------|------------------|----------|---|
| <b>A</b> | Comune    | NUMERO DI CODICE | <b>B</b> | SEZIONE DI CENSIMENTO                       |
|          | Provincia |                  |          | NUMERO D'ORDINE DEFINITIVO DEL QUESTIONARIO |

NOTIZIE INDICATIVE DEL CONDUTTORE

Per l'azienda condotta a « colonia parziaria appoderata » fare riferimento al mezzadro.

|  |
|--|
|  |
| COGNOME DELLA PERSONA FISICA O DENOMINAZIONE DELLA SOCIETA' OD ENTE CHE GESTISCE L'AZIENDA |

|  |
|--|
|  |
| NOME DELLA PERSONA FISICA CHE GESTISCE L'AZIENDA |

|           |  |
|-----------|--|
| INDIRIZZO |  |
|           | VIA, PIAZZA O LOCALITA'                |
|           |  |
|           | N. <span style="width: 100px;"></span> |

|        |              |
|--------|--------------|
| COMUNE |              |
|        | CODICE ISTAT |
|        |              |

|           |        |
|-----------|--------|
| PROVINCIA |        |
|           | CODICE |

Per l'azienda condotta a « colonia parziaria appoderata » indicare anche il concedente.

|   |
|---|
|   |
| COGNOME DELLA PERSONA FISICA O DENOMINAZIONE DELLA SOCIETA' OD ENTE |

|                           |
|---------------------------|
|                           |
| NOME DELLA PERSONA FISICA |





