



ISTITUTO CENTRALE
DI STATISTICA

**INDAGINE STATISTICA
SUI MUSEI
E LE ISTITUZIONI SIMILARI**

S U P P L E M E N T O A L
B O L L E T T I N O M E N S I L E D I
S T A T I S T I C A
A N N O **1983** - n. **24**

I N D I C E

PREMESSA	Pag.	5
CARATTERISTICHE E CONTENUTO DELL'INDAGINE	»	5
PRINCIPALI RISULTATI	»	6

DATI GENERALI

Tav. 1 — Musei secondo la categoria, per anno di fondazione, posizione giuridica e appartenenza del materiale	Pag.	15
Tav. 2 — Musei secondo l'epoca di costruzione dell'edificio, per posizione giuridica e categoria	»	15
Tav. 3 — Musei secondo la destinazione originaria della struttura museografica, per posizione giuridica e categoria	»	16
Tav. 4 — Musei secondo le modalità di apertura e d'ingresso, per posizione giuridica e categoria	»	16

MATERIALE RACCOLTO E SUE VARIAZIONI

Tav. 5 — Materiale complessivamente raccolto nei musei, secondo la collocazione e il tipo di collezione	Pag.	19
Tav. 6 — Materiale raccolto secondo la collocazione e il tipo di collezione, per posizione giuridica del museo	»	21
Tav. 7 — Materiale raccolto secondo la collocazione e il tipo di collezione, per categoria del museo	»	37
Tav. 8 — Collezioni che hanno subito variazioni nel triennio 1976-1978, secondo le cause che le hanno determinate, per posizione giuridica del museo	»	58

VISITATORI

Tav. 9 — Musei e visitatori, secondo le modalità d'ingresso e la posizione giuridica del museo	Pag.	67
Tav. 10 — Musei e visitatori, secondo le modalità d'ingresso e la categoria del museo	»	67
Tav. 11 — Musei e visitatori, secondo i giorni di apertura, le modalità d'ingresso e la posizione giuridica del museo	»	68
Tav. 12 — Musei e visitatori, secondo i giorni di apertura, le modalità d'ingresso e la categoria del museo	»	69
Tav. 13 — Musei e visitatori, secondo le ore di apertura, le modalità d'ingresso e la posizione giuridica del museo	»	70
Tav. 14 — Musei e visitatori, secondo le ore di apertura, le modalità d'ingresso e la categoria del museo	»	71

STRUTTURA MUSEOGRAFICA, ATTIVITA' SVOLTA, PERSONALE ADDETTO

Tav. 15 — Locali e spazi esterni utilizzati per funzioni museografiche, secondo la categoria e la posizione giuridica del museo	Pag.	75
Tav. 16 — Musei per posizione giuridica e categoria, secondo l'impianto tecnico di cui sono dotati	»	77

Tav. 17 — Musei per posizione giuridica e categoria, secondo il supporto scientifico di cui sono dotati	Pag.	78
Tav. 18 — Musei per posizione giuridica e categoria, secondo il supporto didattico di cui sono dotati	»	80
Tav. 19 — Attività scientifica e didattica, secondo la categoria e la posizione giuridica del museo	»	82
Tav. 20 — Personale addetto secondo la qualifica, il tipo di rapporto d'impiego, per posizione giuridica del museo	»	83

DATI TERRITORIALI

Tav. 21 — Musei secondo la posizione giuridica, per provincia	Pag.	87
Tav. 22 — Musei secondo la categoria, per provincia	»	89
Tav. 23 — Musei secondo l'anno di fondazione, per provincia	»	91
Tav. 24 — Materiale complessivamente raccolto nei musei secondo la collocazione, per provincia	»	92
Tav. 25 — Materiale raccolto secondo la collocazione e la posizione giuridica del museo, per provincia	»	94
Tav. 26 — Materiale raccolto secondo la collocazione e il tipo di collezione, per provincia	»	106
Tav. 27 — Musei che hanno avuto variazioni di materiale nel triennio 1976-1978 secondo il tipo di variazione, per provincia	»	118
Tav. 28 — Visitatori secondo la categoria e la posizione giuridica del museo, per provincia	»	120
Tav. 29 — Personale addetto secondo la qualifica, per provincia	»	134
Tav. 30 — Personale addetto secondo la qualifica e la posizione giuridica del museo, per provincia	»	135
Tav. 31 — Personale addetto secondo la qualifica e il tipo di rapporto d'impiego, per provincia	»	137

APPENDICE

Elenco dei musei rilevati	Pag.	143
Elenco dei musei non rilevati	»	173
Modello di rilevazione	»	187

PREMESSA (*)

A seguito del crescente interesse per il « museo » e per le manifestazioni culturali che da esso sono promosse, l'Istituto centrale di statistica ha ritenuto opportuno effettuare un'indagine sui musei e sulle istituzioni similari allo scopo di rilevarne i principali aspetti. Tale indagine, per il numero ed il contenuto delle informazioni rilevate, si può considerare la prima realizzata nel nostro Paese: infatti, una precedente rilevazione svolta dall'ISTAT nel 1959 riguardava solo il numero dei musei, distinti secondo la specie, l'appartenenza e la provincia. Inoltre la comparabilità risulta limitata anche a causa delle difformità delle definizioni e delle classificazioni adottate nelle due indagini.

I risultati dell'attuale indagine sono stati anticipati in un apposito Notiziario e sono ora pubblicati in forma definitiva sul presente Supplemento al Bollettino mensile di statistica.

Il reperimento dei musei da rilevare è stato particolarmente difficile, tenuto conto della mancanza di un loro elenco aggiornato. Si è provveduto, pertanto, a richiedere informazioni direttamente alle Sovrintendenze dipendenti dal Ministero per i beni culturali ed ambientali, alle Regioni, alle Province, ai Comuni, ad altri Enti pubblici, ad Enti ecclesiastici ed altri Enti privati (particolarmente proficua è stata la consultazione della pubblicazione « I musei » del Touring Club Italiano). Tale operazione ha richiesto tempi molto lunghi, ma ha consentito di redigere anche un elenco dei musei chiusi per restauri o per altre cause o non ancora aperti al pubblico perché in allestimento o in fase di progettazione.

Anche la raccolta dei dati è risultata particolarmente onerosa e ciò in relazione sia alle obiettive difficoltà connesse con la complessità dell'indagine sia al fatto che molti musei hanno restituito i mo-

delli con notevole ritardo, spesso compilati in modo inesatto ed incompleto, con conseguente necessità di successivi contatti per le opportune rettifiche.

CARATTERISTICHE E CONTENUTO DELL'INDAGINE

La rilevazione è stata effettuata allo scopo di conoscere la situazione dei musei aperti al pubblico alla data del 1° gennaio 1979.

I dati sono stati raccolti mediante un modello predisposto da un'apposita Commissione di studio e con la collaborazione di Amministrazioni locali e di Enti dipendenti dai Ministeri per i beni culturali ed ambientali e della pubblica istruzione, i quali hanno svolto la funzione di organi intermedi di rilevazione.

Oggetto dell'indagine è stato il « museo » definito dall'UNESCO come « un'istituzione permanente senza scopo di lucro, al servizio della società e del suo sviluppo, aperta al pubblico, che ricerca testimonianze materiali sull'uomo e sul suo ambiente, le acquisisce, le conserva, le fa conoscere e le espone a fini di educazione e di diletto ». Sono stati, pertanto, considerati musei anche le raccolte esposte presso biblioteche, archivi, università, scuole, accademie, ecc. e istituzioni che presentano specie viventi, quali giardini zoologici, orti botanici ed acquari. Sono stati esclusi i monumenti ed i siti storici ed archeologici, ma sono stati rilevati i musei ad essi annessi.

I principali aspetti rilevati sono stati: la posizione giuridica e la categoria del museo, la consistenza del materiale e della struttura museografica, gli impianti ed i supporti esistenti, il personale addetto, il numero dei visitatori, l'attività scientifica e didattica svolta.

Prima di esaminare i risultati dell'indagine si forniscono alcuni chiarimenti circa i criteri e le classificazioni adottate per la rilevazione, per i quali, ove possibile, ci si è avvalsi delle definizioni utilizzate dall'UNESCO in materia di statistiche culturali.

(*) L'indagine ed il presente volume sono stati curati da Claudia Cingolani Sigalot, funzionaria del Reparto delle statistiche culturali e sociali varie dell'Istituto centrale di statistica, con la collaborazione, per quanto riguarda l'individuazione dei musei da rilevare ed i calcoli, di Maria Stella Garritano Iglie dello stesso Reparto.

Nella maggior parte delle tavole del presente Supplemento i musei sono stati analizzati secondo due caratteri fondamentali: la posizione giuridica e la categoria. Nel primo caso i musei sono stati suddivisi secondo l'ente al quale appartiene l'istituzione museale, a prescindere dalla proprietà del materiale in esso contenuto: sono stati, pertanto, distinti in statali; regionali; provinciali; comunali; di altri enti pubblici; di enti ecclesiastici; di privati; di altri. Nel secondo caso si è provveduto a classificare i musei in 12 categorie, secondo la natura prevalente del materiale raccolto: arte; archeologia; arte ed archeologia; storia; scienza e storia naturali; scienza e tecnica; etnografia ed antropologia; musei specializzati, il cui materiale riguarda tutti gli aspetti relativi ad un solo tema o ad un solo soggetto; musei territoriali, il cui materiale riguarda diversi aspetti di un territorio più o meno esteso, ma inteso come un'entità storica e culturale od etnica, economica e sociale; musei generali, che espongono collezioni eterogenee e non identificabili secondo un indirizzo principale; giardini zoologici, orti botanici e acquari; altri musei.

Come già detto, l'indagine si riferisce alla situazione dei musei alla data del 1° gennaio 1979; ciò vale per le notizie relative alla struttura del museo (locali, impianti, supporti esistenti), al personale addetto, alla consistenza del materiale. Altri dati, quali ad esempio il movimento dei visitatori, le ore e i giorni di apertura, l'attività scientifica e didattica svolte, si riferiscono all'intero anno 1978 ed altri ancora al triennio 1976-1978, come d'altra parte è specificato nelle tavole.

Le tavole con i dati rilevati sono state suddivise in gruppi secondo il particolare aspetto esaminato, mentre in appendice è riportato sia l'elenco dei musei che alla data di rilevazione sono risultati aperti al pubblico sia quello dei musei risultati temporaneamente chiusi o in allestimento o in fase di progettazione.

PRINCIPALI RISULTATI

DATI GENERALI

Sono stati rilevati 1.404 musei (a), la maggior parte dei quali istituita dopo il 1945 e ospitata in costruzioni di epoca anteriore al XIX secolo. Gli

(a) Non sono compresi tre musei, di cui due di scienza e storia naturali ed uno di scienza e tecnica, che non hanno fornito tutte le notizie richieste.

edifici nei quali sono situati per lo più sono sorti come palazzi, conventi, monasteri, castelli, destinati successivamente a museo: infatti, soltanto il 10,1% di tutti i musei rilevati ha una sede destinata fin dall'origine a museo.

Per quanto riguarda la posizione giuridica, ovvero l'ente a cui i musei appartengono, è da osservare che i musei comunali rappresentano il 37,9% e quelli statali il 25,4%, mentre agli altri enti pubblici appartiene complessivamente il 6,9%, agli enti ecclesiastici il 13,7%, ai privati il 7,8%.

In relazione alla categoria, risulta che la maggior parte dei musei è di arte, di archeologia e di arte e archeologia insieme, l'11,7% di scienza e storia naturali, il 7,8% di storia, il 7,1% specializzati e il 6,3% di etnografia e antropologia. Il restante 12,9% è costituito soprattutto da musei territoriali, generali, di scienza e tecnica e da giardini zoologici, orti botanici e acquari.

Riguardo alle modalità d'ingresso, 988 musei, pari al 70,4%, consentono la visita del pubblico soltanto ad orari fissi e per lo più gratuitamente; i restanti musei non hanno orari prestabiliti, ma aprono solo su richiesta dei visitatori, i quali possono fruire di ingresso gratuito nella quasi totalità dei casi.

MATERIALE RACCOLTO E SUE VARIAZIONI

Il materiale raccolto nei musei è costituito da circa 35 milioni e 778 mila pezzi, di cui il 24,7% catalogato e solo il 3,2% fotografato o filmato.

E' da rilevare che nella composizione di tale materiale i beni naturalistici, come specie botaniche ed animali, collezioni vegetali e zoologiche, fossili, minerali e rocce, hanno, per loro natura, un peso preponderante: sono, infatti, rappresentati da 24 milioni e 364 mila pezzi, pari al 68,1% di tutti i pezzi raccolti.

Dei rimanenti 11 milioni e 414 mila pezzi, il 44,8% è costituito da beni preistorici ed archeologici, il 17,7% da beni storici ed artistici del medioevo e dell'età moderna, il 33,8% da beni librari ed archivistici ed, infine, il 3,7% da beni etnografici e tecnico-scientifici.

Soltanto il 33,7% di tutto il materiale è esposto, mentre il 24,2% si trova in sale non visitabili o temporaneamente chiuse ed il 41,7% nei depositi. Presso i musei statali, i quali raccolgono più della metà di tutto il patrimonio museale nazionale, si trova la più alta percentuale di pezzi non esposti (77,3%), situati soprattutto nei depositi (47,7%) o

Prosp. 1 — Musei per posizione giuridica e categoria

CATEGORIA	Statali	Regionali	Provinciali	Comunali	Di altri enti pubblici	Di enti ecclesiastici	Privati	Altri	TOTALE
A — DATI ASSOLUTI									
Arte	73	3	3	128	11	112	16	27	373
Archeologia	73	10	8	107	3	9	12	9	231
Arte e archeologia	24	3	5	74	3	36	4	7	156
Storia	34	1	1	44	5	6	7	11	109
Scienza e storia naturali	86	1	3	39	7	10	10	8	164
Scienza e tecnica	14	—	1	7	1	—	3	4	30
Etnografia e antropologia	11	2	5	28	1	6	21	15	89
Musei specializzati	17	—	—	32	8	2	26	15	100
Musei territoriali	—	—	2	36	4	4	5	7	58
Musei generali	5	—	2	23	1	5	1	4	41
Giardini zoologici, orti botanici, acquari	19	—	1	13	2	—	4	1	40
Altri	—	—	—	1	1	2	—	9	13
TOTALE	356	20	31	532	47	192	109	117	1.404
B — DATI PERCENTUALI									
PER POSIZIONE GIURIDICA									
Arte	19,6	0,8	0,8	34,3	3,0	30,0	4,3	7,2	100,0
Archeologia	31,6	4,3	3,5	46,3	1,3	3,9	5,2	3,9	100,0
Arte e archeologia	15,4	1,9	3,2	47,4	1,9	23,1	2,6	4,5	100,0
Storia	31,2	0,9	0,9	40,4	4,6	5,5	6,4	10,1	100,0
Scienza e storia naturali	52,4	0,6	1,8	23,8	4,3	6,1	6,1	4,9	100,0
Scienza e tecnica	46,7	—	3,3	23,3	3,3	—	10,0	13,4	100,0
Etnografia e antropologia	12,4	2,3	5,6	31,5	1,1	6,7	23,6	16,8	100,0
Musei specializzati	17,0	—	—	32,0	8,0	2,0	26,0	15,0	100,0
Musei territoriali	—	—	3,5	62,1	6,9	6,9	8,6	12,0	100,0
Musei generali	12,2	—	4,9	56,1	2,4	12,2	2,4	9,8	100,0
Giardini zoologici, orti botanici, acquari	47,5	—	2,5	32,5	5,0	—	10,0	2,5	100,0
Altri	—	—	—	7,7	7,7	15,4	—	69,2	100,0
TOTALE	25,4	1,4	2,2	37,9	3,3	13,7	7,8	8,3	100,0
PER CATEGORIA									
Arte	20,5	15,0	9,7	24,1	23,4	58,4	14,7	23,1	26,6
Archeologia	20,5	50,0	25,8	20,1	6,4	4,7	11,0	7,7	16,5
Arte e archeologia	6,7	15,0	16,1	13,9	6,4	18,8	3,7	6,0	11,1
Storia	9,6	5,0	3,2	8,3	10,7	3,1	6,4	9,4	7,8
Scienza e storia naturali	24,2	5,0	9,7	7,3	14,9	5,2	9,2	6,8	11,7
Scienza e tecnica	3,9	—	3,2	1,3	2,1	—	2,7	3,4	2,1
Etnografia e antropologia	3,1	10,0	16,1	5,3	2,1	3,1	19,3	12,8	6,3
Musei specializzati	4,8	—	—	6,0	17,0	1,0	23,8	12,8	7,1
Musei territoriali	—	—	6,5	6,8	8,5	2,1	4,6	6,0	4,1
Musei generali	1,4	—	6,5	4,3	2,1	2,6	0,9	3,4	2,9
Giardini zoologici, orti botanici, acquari	5,3	—	3,2	2,4	4,3	—	3,7	0,9	2,9
Altri	—	—	—	0,2	2,1	1,0	—	7,7	0,9
TOTALE	100,0	100,0	100,0	100,0	100,0	100,0	100,0	100,0	100,0

in sale non visitabili (28,8%). La situazione è diversa nei musei comunali: infatti, su 14 milioni e 511 mila pezzi il 42,4% è esposto al pubblico, il 36,3% si trova nei depositi ed il 20,9% è situato in sale temporaneamente chiuse o di fatto non accessibili al pubblico.

Escludendo il gruppo dei giardini zoologici, orti botanici ed acquari, il cui materiale è esposto per il 93,8%, i musei che presentano la più alta percentuale di materiale esposto al pubblico (69,0%) risultano quelli di etnografia ed antropologia, mentre le più basse percentuali, il 20,0% ed il 26,6%, sono rispettivamente rilevate nei musei di arte ed archeologia e di sola archeologia. D'altra parte, se si con-

sidera il tipo di materiale prevalentemente raccolto presso tali categorie di musei, si può osservare che i beni etnografici sono i più esposti (65,5%), mentre quelli preistorici ed archeologici sono per la maggior parte conservati nei depositi (67,8%).

Nel triennio 1976-1978 ha avuto variazione di materiale il 42,0% dei musei rilevati. Hanno avuto incremento di materiale soprattutto i musei comunali, le cui collezioni si sono arricchite per donazioni, per assorbimento di materiale da altri musei, per acquisti o per altre cause. E' da osservare, però, che il 40,0% dei musei che ha subito decremento di materiale per furti è rappresentato proprio da musei comunali.

Prosp. 2 — Materiale raccolto secondo la collocazione, per posizione giuridica e categoria dei musei e per tipo di collezione

Numero pezzi

POSIZIONE GIURIDICA CATEGORIA TIPO DI COLLEZIONE	ESPOSTI	NON ESPOSTI			IN DEPOSITO TEMPORANEO ESTERNO O IN PRESTITO	TOTALE	DI CUI	
		In sale tempora- neamente chiusse	In sale non visitabili	Nei depositi del museo			Catalogati	Fotografati o filmati
PER POSIZIONE GIURIDICA DEI MUSEI								
Statali	4.119.082	152.216	5.244.386	8.702.498	24.148	18.242.330	4.265.145	502.168
Regionali	94.503	10.590	3.990	86.873	270	196.226	64.718	27.986
Provinciali	215.172	558	62.038	311.721	562	590.051	240.694	71.715
Comunali	6.153.519	2.054.560	970.565	5.275.278	56.807	14.510.729	3.407.073	396.465
Di altri enti pubblici	123.103	424	37.272	57.407	10.892	229.098	121.187	8.025
Di enti ecclesiastici	223.934	14.624	3.845	117.437	95	359.935	183.962	9.693
Privati	885.722	28.175	11.358	241.041	42.824	1.209.120	314.398	80.890
Altri	259.860	13.491	46.345	116.788	3.720	440.204	241.673	31.717
TOTALE	12.074.895	2.274.638	6.379.799	14.909.043	139.318	35.777.693	8.838.850	1.128.659
PER CATEGORIA DEI MUSEI								
Arte	953.740	43.476	56.975	823.110	44.329	1.921.630	630.648	176.482
Archeologia	961.203	117.735	181.287	2.334.264	16.727	3.611.216	903.875	456.855
Arte e archeologia	424.019	26.977	569.993	1.090.124	5.592	2.116.705	1.149.992	250.766
Storia	667.044	18.163	66.657	367.460	950	1.120.274	248.641	22.841
Scienza e storia naturali	7.519.509	2.032.045	5.258.415	9.423.526	6.764	24.240.259	4.762.931	49.521
Scienza e tecnica	41.764	622	6.119	6.720	10.311	65.536	40.265	2.529
Etnografia e antropologia	268.142	11.470	434	96.448	12.354	388.848	117.198	20.598
Musei specializzati	502.290	568	97.961	359.579	40.243	1.000.641	486.544	123.567
Musei territoriali	121.166	689	114.077	60.122	1.021	297.075	122.186	8.374
Musei generali	248.512	5.493	23.082	333.451	875	611.413	292.339	9.564
Giardini zoologici, orti botanici, acquari	353.879	6.332	4.500	12.558	—	377.269	79.454	6.192
Altri	13.627	11.068	299	1.681	152	26.827	4.777	1.370
TOTALE	12.074.895	2.274.638	6.379.799	14.909.043	139.318	35.777.693	8.838.850	1.128.659
PER TIPO DI COLLEZIONE								
Beni preistorici e archeologici	1.192.360	136.879	284.944	3.465.996	31.609	5.111.788	1.349.811	560.598
Beni storici e artistici	804.218	49.309	129.011	994.836	48.629	2.026.003	835.325	304.388
Beni librari e archivistici	1.929.059	38.988	708.879	1.121.505	55.007	3.853.438	1.641.161	181.831
Beni etnografici	186.032	11.802	2.307	83.076	706	283.923	107.375	30.386
Beni tecnico-scientifici	48.344	189	2.678	87.224	5	138.440	33.616	2.675
Beni naturalistici	7.914.882	2.037.471	5.251.980	9.156.406	3.362	24.364.101	4.871.562	48.781
TOTALE	12.074.895	2.274.638	6.379.799	14.909.043	139.318	35.777.693	8.838.850	1.128.659

Prosp. 4 — Distribuzione percentuale del materiale raccolto secondo la posizione giuridica e la categoria dei musei e il tipo di collezione, per collocazione

POSIZIONE GIURIDICA CATEGORIA TIPO DI COLLEZIONE	ESPOSTI	NON ESPOSTI			IN DEPOSITO TEMPORANEO ESTERNO O IN PRESTITO	TOTALE	Di cui	
		In sala tempora- neamente chiuse	In sale non visitabili	Nei depositi del museo			Catalogati	Fotografati o filmati
PER POSIZIONE GIURIDICA DEI MUSEI								
Statali	22,6	0,8	28,8	47,7	0,1	100,0	23,4	2,8
Regionali	48,2	5,4	2,0	44,3	0,1	100,0	33,0	14,3
Provinciali	36,5	0,1	10,5	52,8	0,1	100,0	40,8	12,2
Comunali	42,4	14,2	6,7	36,3	0,4	100,0	23,5	2,7
Di altri enti pubblici	53,7	0,2	16,3	25,1	4,7	100,0	52,9	3,5
Di enti ecclesiastici	62,2	4,1	1,1	32,6	..	100,0	51,1	2,7
Privati	73,3	2,3	0,9	19,9	3,6	100,0	26,0	6,7
Altri	59,0	3,1	10,5	26,5	0,9	100,0	54,9	7,2
TOTALE	33,7	6,4	17,8	41,7	0,4	100,0	24,7	3,2
PER CATEGORIA DEI MUSEI								
Arte	49,6	2,3	3,0	42,8	2,3	100,0	32,8	9,2
Archeologia	26,6	3,3	5,0	64,6	0,5	100,0	26,0	12,7
Arte e archeologia	20,0	1,3	26,9	51,5	0,3	100,0	54,3	11,8
Storia	59,5	1,6	6,0	32,8	0,1	100,0	22,2	2,0
Scienza e storia naturali	31,0	8,4	21,7	38,9	..	100,0	19,6	0,2
Scienza e tecnica	63,7	1,0	9,3	10,3	15,7	100,0	61,4	3,9
Etnografia e antropologia	69,0	2,9	0,1	24,8	3,2	100,0	30,1	5,3
Musei specializzati	50,2	0,1	9,8	35,9	4,0	100,0	48,6	12,3
Musei territoriali	40,8	0,2	38,4	20,2	0,4	100,0	41,1	2,8
Musei generali	40,7	0,9	3,8	54,5	0,1	100,0	47,8	1,6
Giardini zoologici, orti botanici, acquari	93,8	1,7	1,2	3,3	—	100,0	21,1	1,6
Altri	50,8	41,2	1,1	6,3	0,6	100,0	17,8	5,1
PER TIPO DI COLLEZIONE								
Beni preistorici e archeologici	23,3	2,7	5,6	67,8	0,6	100,0	26,4	11,0
Beni storici e artistici	39,7	2,4	6,4	49,1	2,4	100,0	41,2	15,0
Beni librari e archivistici	50,1	1,0	18,4	29,1	1,4	100,0	42,6	4,7
Beni etnografici	65,5	4,2	0,8	29,3	0,2	100,0	37,8	10,7
Beni tecnico-scientifici	34,9	0,2	1,9	63,0	..	100,0	24,3	1,9
Beni naturalistici	32,5	8,4	21,5	37,6	..	100,0	20,0	0,2

Prosp. 5 — Musei che hanno avuto variazioni di materiale nel triennio 1976-1978, per posizione giuridica e tipo di variazione

POSIZIONE GIURIDICA	MUSEI CON VARIAZIONE	MUSEI CON INCREMENTO				MUSEI CON DECREMENTO			
		Per donazioni	Per assorbimento da altri musei	Per acquisti da enti pubblici o privati	Per altra causa	Per furti	Per danneggiamenti	Per deterioramento o carenza di conservazione	Per altra causa

DATI ASSOLUTI

Statali	152	68	10	49	85	18	14	25	7
Regionali	10	4	2	3	5	1	—	—	—
Provinciali	19	16	1	10	11	4	—	—	—
Comunali	256	175	20	96	105	36	6	14	5
Di altri enti pubblici	19	8	1	7	8	3	—	—	—
Di enti ecclesiastici	41	20	2	8	8	12	—	2	—
Privati	38	23	3	21	11	6	5	6	—
Altri	54	32	1	16	14	10	3	5	2
TOTALE	589	346	40	210	247	90	28	52	14

DATI PERCENTUALI

Statali	25,8	19,6	25,0	23,4	34,4	20,0	50,0	48,1	50,0
Regionali	1,7	1,2	5,0	1,4	2,0	1,1	—	—	—
Provinciali	3,2	4,6	2,5	4,8	4,5	4,5	—	—	—
Comunali	43,5	50,6	50,0	45,7	42,5	40,0	21,4	26,9	35,7
Di altri enti pubblici	3,2	2,3	2,5	3,3	3,2	3,3	—	—	—
Di enti ecclesiastici	7,0	5,8	5,0	3,8	3,2	13,3	—	3,9	—
Privati	6,4	6,6	7,5	10,0	4,5	6,7	17,9	11,5	—
Altri	9,2	9,3	2,5	7,6	5,7	11,1	10,7	9,6	14,3
TOTALE	100,0	100,0	100,0	100,0	100,0	100,0	100,0	100,0	100,0

VISITATORI

Nell'anno 1978 sono stati registrati 37 milioni e 781 mila visitatori, di cui 15 milioni e 24 mila nei 1.081 musei ad ingresso gratuito e 22 milioni e 757 mila nei 323 musei a pagamento. Il 96,7% dei visitatori si è avuto nei 988 musei aperti ad orari fissi; la maggior affluenza si è rilevata presso i musei statali (47.779 visitatori in media per museo). Circa la metà dei musei rilevati (50,2%), per lo più ad ingresso gratuito, è aperta in media 6-7 giorni alla settimana e più della metà (59,3%) 2-6 ore al giorno.

Se si esclude il gruppo dei giardini zoologici, orti botanici ed acquari, in ciascuno dei quali si sono

avuti in media 80.632 visitatori, risulta che i più visitati sono stati i musei d'arte: 45.489 visitatori per museo (complessivamente circa 17 milioni), tanto che i 373 musei di questa categoria hanno visto accedere alle proprie sale il 44,9% di tutti i visitatori dei musei.

STRUTTURA MUSEOGRAFICA, ATTIVITÀ SVOLTA, PERSONALE ADDETTO

Per struttura museografica si intende l'insieme dei locali adibiti sia ad esposizione del materiale sia ad attività scientifico-didattiche, a deposito di opere,

a servizi, ecc. Si comprendono anche gli spazi esterni, sia a verde che a cortile, utilizzabili per funzioni museografiche.

I locali destinati ad esposizione sono rappresentati da 13.498 vani, di cui 11.017 (81,6%) aperti al pubblico e 2.481 (18,4%) chiusi per ristrutturazione, per mancanza di personale od altro motivo (nei musei statali quest'ultima percentuale sale al 24,6%). I locali non destinati ad esposizione sono in totale 6.366, di cui 2.696 (42,3%) adibiti a deposito di opere e 1.135 (17,8%) ad attività scientifico-didattiche.

Se si prendono in esame i musei secondo gli impianti tecnici e i supporti scientifico-didattici di cui sono dotati, si rileva che 8 musei sono sprovvisti di impianto di illuminazione, più della metà non ha impianto antifurto, quasi l'80,0% è sprovvisto di impianto antincendio, il 44,2% ha una biblioteca, il 31,1% un archivio, il 22,5% sale di studio ed il 42,5% mette a disposizione dei visitatori cataloghi e guide; solo 15 musei su 100 sono dotati di laboratorio per restauro.

Per quanto riguarda le attività scientifico-didattiche, le mostre organizzate nel corso del 1978 sono state in totale 1.673, di cui quasi la metà da musei comunali, i convegni 526 e le conferenze 2.756. Sono state effettuate 56.979 visite guidate, di cui 21.116 nei musei statali e 19.670 in quelli comunali.

Il personale impiegato ammonta a 11.087 unità, di cui quasi la metà addetta alla custodia: in particolare nei musei statali sono impiegate in complesso 5.063 persone, corrispondenti in media a 14 per museo, e in quelli comunali 3.304 (per museo). Il per-

sonale volontario rappresenta il 16,9% del totale ed è presente soprattutto nei musei comunali.

DATI TERRITORIALI


Come già detto, su tutto il territorio nazionale sono stati rilevati 1.404 musei, di cui 679 (48,4%) nel Nord, 472 (33,6%), nel Centro e 253 (18,0%) nel Mezzogiorno. La provincia di Roma ha il maggior numero di musei (95), più della metà dei quali appartenenti allo Stato; quella di Firenze 90, soprattutto di arte, di archeologia e di arte ed archeologia insieme.

Dei 36 milioni circa di pezzi raccolti quasi un terzo (10.407.422) si trova nei musei della Toscana (91,9% in quelli statali); è da notare, però, che lo 88,0% di tali pezzi appartiene a collezioni naturalistiche. Oltre 7 milioni di pezzi si trovano nei musei del Lazio, di cui il 99,3% nella sola provincia di Roma. Anche per il Lazio, come per la Toscana, le collezioni naturalistiche hanno un peso notevole nella composizione del materiale raccolto (70,4%).

Nei musei di tali regioni si è registrato un alto numero di visitatori: infatti, circa 9 milioni in Toscana, di cui il 75,9% nella provincia di Firenze e più di 4 milioni nel Lazio, di cui il 94,4% nella sola provincia di Roma.

La notevole concentrazione in tali regioni sia di musei sia di materiale raccolto spiega la presenza dell'alto numero di personale addetto: quasi un terzo delle unità lavorative impiegate presso tutti i musei italiani.

DATI GENERALI



Tav. 1 — Musei secondo la categoria, per anno di fondazione, per posizione giuridica e appartenenza del materiale

ANNO DI FONDAZIONE POSIZIONE GIURIDICA APPARTENENZA DEL MATERIALE	ARTE	ARCHEO- LOGIA	ARTE E ARCHEO- LOGIA	STORIA	SCIENZA E STORIA NATU- RALI	SCIENZA E TECNICA	ETNO- GRAFIA E ANTRO- POLOGIA	MUSEI SPECIA- LIZZATI (a)	MUSEI TERRI- TORIALI (b)	MUSEI GENE- RALI (c)	GIARDI- NI ZOO- LOGICI, ORTI BOTANI- CI, ACQUARI	ALTRI	TOTALE	
													N	%
PER ANNO DI FONDAZIONE														
Prima del 1900	93	46	43	16	65	5	7	5	9	10	20	3	322	22,9
Dal 1900 al 1925	46	18	25	21	16	4	9	13	5	8	2	3	170	12,1
Dal 1926 al 1945	48	19	20	29	16	9	2	10	2	8	4	1	168	12,0
Dopo il 1945	186	148	68	43	67	12	71	72	42	15	14	6	744	53,0
TOTALE	373	231	156	109	164	30	89	100	58	41	40	13	1.404	100,0
PER POSIZIONE GIURIDICA														
Statali	73	73	24	34	86	14	11	17	—	5	19	—	356	25,4
Regionali	3	10	3	1	1	—	2	—	—	—	—	—	20	1,4
Provinciali	3	8	5	1	3	1	5	—	2	2	—	—	31	2,2
Comunali	128	107	74	44	39	7	28	32	36	23	13	1	532	37,9
Di altri enti pubblici	11	3	3	5	7	1	1	8	4	1	2	—	47	3,3
Di enti ecclesiastici	112	9	36	6	10	—	6	2	4	5	—	2	192	13,7
Privati	16	12	4	7	10	3	21	26	5	1	4	—	109	7,8
Altri	27	9	7	11	8	4	15	15	7	4	1	9	117	8,3
TOTALE	373	231	156	109	164	30	89	100	58	41	40	13	1.404	100,0
PER APPARTENENZA DEL MATERIALE														
Di enti pubblici	179	177	81	73	116	20	33	48	30	20	29	1	807	57,5
dello Stato	57	61	12	26	73	11	7	15	—	3	17	—	282	20,1
dei Comuni	91	46	37	33	21	5	21	25	20	7	9	—	315	22,4
Di enti ecclesiastici	101	7	28	7	8	—	6	2	2	4	—	2	167	11,9
Di enti pubblici ed ecclesiastici	29	4	18	1	—	—	1	3	1	—	—	—	57	4,0
Di privati	17	8	7	6	12	4	22	26	5	2	5	—	114	8,1
Di enti pubblici e di privati	8	18	8	8	15	1	9	8	6	5	4	1	91	6,5
Di enti ecclesiastici e di privati	4	1	1	—	2	—	—	—	—	—	—	—	8	0,6
Di enti pubblici ed ecclesiastici e di pri- vati	5	3	5	3	1	—	—	—	4	4	—	—	25	1,9
Di altri	30	13	8	11	10	5	19	15	8	5	2	9	135	9,6
TOTALE	373	231	156	109	164	30	89	100	58	41	40	13	1.404	100,0
%	26,6	16,5	11,1	7,8	11,7	2,1	6,3	7,1	4,1	2,9	2,9	0,9	100,0	

(a) Musei il cui materiale riguarda tutti gli aspetti relativi ad un solo tema o ad un solo soggetto non compreso nelle categorie precedenti. — (b) Musei che espongono materiale riguardante diversi aspetti di un territorio più o meno

esteso, inteso come un'entità storica e culturale o etnica, economica e sociale. — (c) Musei che espongono collezioni eterogenee e non identificabili secondo un indirizzo principale.

Tav. 2 — Musei secondo l'epoca di costruzione dell'edificio, per posizione giuridica e categoria (a)

POSIZIONE GIURIDICA CATEGORIA	EPOCA DI COSTRUZIONE - SECOLO										TOTALE
	Prima del XII	XII	XIII	XIV	XV	XVI	XVII	XVIII	XIX	XX	
PER POSIZIONE GIURIDICA											
Statali	7	3	12	12	28	56	36	33	57	112	356
Regionali	1	—	—	2	1	2	—	—	2	10	20
Provinciali	—	4	2	3	2	1	1	4	7	7	31
Comunali	11	7	26	46	57	60	51	80	83	111	532
Di altri enti pubblici	—	1	3	1	6	3	5	5	5	18	47
Di enti ecclesiastici	8	11	15	12	23	26	27	23	23	24	192
Privati	1	2	5	3	5	10	12	16	21	34	109
Altri	—	—	5	4	9	15	16	18	17	33	117
TOTALE	28	28	68	83	131	173	150	179	215	349	1.404
PER CATEGORIA											
Arte	6	10	27	37	49	59	59	45	39	42	373
Archeologia	9	2	10	12	22	30	19	23	34	70	231
Arte e archeologia	3	7	13	12	25	13	21	18	19	25	156
Storia	2	—	7	—	8	18	8	10	21	26	109
Scienze e storia naturali	3	—	1	1	3	17	8	20	33	78	164
Scienza e tecnica	—	1	1	—	4	3	3	2	4	12	30
Etnografia e antropologia	—	4	2	2	5	6	6	17	13	30	89
Musei specializzati	1	1	2	2	7	10	9	26	21	21	100
Musei territoriali	2	3	3	4	6	4	8	5	10	13	58
Musei generali	—	—	1	3	1	5	4	6	11	10	41
Giardini zoologici, orti botanici, acquari	—	—	1	—	1	4	1	5	9	19	40
Altri	—	—	—	1	—	2	4	2	1	3	13
TOTALE	28	28	68	83	131	173	150	179	215	349	1.404
%	2,0	2,0	4,8	5,9	9,3	12,3	10,7	12,8	15,3	24,9	100,0

(a) Nel caso di giardini zoologici ed orti botanici privi di edifici si è fatto riferimento all'epoca della loro fondazione.

Tav. 3 — Musei secondo la destinazione originaria della struttura museografica, per posizione giuridica e categoria

POSIZIONE GIURIDICA CATEGORIA	DESTINAZIONE ORIGINARIA							TOTALE
	Museo	Palazzo	Monastero, convento, chostro	Villa	Castello, rocca	Casa natale	Altra	
PER POSIZIONE GIURIDICA								
Statali	54	78	50	19	15	4	136	356
Regionali	8	4	2	—	3	—	3	20
Provinciali	3	7	10	1	2	1	7	31
Comunali	34	196	80	34	44	26	119	532
Di altri enti pubblici	5	13	3	3	3	1	19	47
Di enti ecclesiastici	16	30	107	2	2	2	33	192
Privati	9	25	12	8	13	5	37	109
Altri	13	29	14	5	7	6	43	117
TOTALE	142	381	278	72	89	45	397	1.404
PER CATEGORIA								
Arte	33	133	110	22	12	7	56	373
Archeologia	35	65	39	10	21	5	56	231
Arte e archeologia	11	58	43	9	11	4	20	156
Storia	12	33	7	4	16	5	32	109
Scienze e storia naturali	22	26	22	4	5	2	83	164
Scienza e tecnica	4	3	5	2	—	1	15	30
Etnografia e antropologia	7	11	14	5	8	4	40	89
Musei specializzati	8	23	11	9	6	9	34	100
Musei territoriali	3	13	15	3	7	4	13	58
Musei generali	5	12	8	3	2	4	7	41
Giardini zoologici, orti botanici, acquari	1	1	1	1	1	—	35	40
Altri	1	3	3	—	—	—	6	13
TOTALE	142	381	278	72	89	45	397	1.404
%	10,1	27,1	19,8	5,1	6,4	3,2	28,3	100,0

Tav. 4 — Musei secondo le modalità di apertura e d'ingresso, per posizione giuridica e categoria

POSIZIONE GIURIDICA CATEGORIA	APERTI A ORARI FISSI			APERTI A RICHIESTA			TOTALE		
	A ingresso gratuito	A pagamento	Totale	A ingresso gratuito	A pagamento	Totale	A ingresso gratuito	A pagamento	Totale
PER POSIZIONE GIURIDICA									
Statali	166	89	255	99	2	101	265	91	356
Regionali	9	10	19	1	—	1	10	10	20
Provinciali	19	6	25	6	—	6	25	6	31
Comunali	314	105	419	111	2	113	425	107	532
Di altri enti pubblici	22	13	35	12	—	12	34	13	47
Di enti ecclesiastici	62	29	91	96	5	101	158	34	192
Privati	40	28	68	41	—	41	81	28	109
Altri	44	32	76	39	2	41	83	34	117
TOTALE	676	312	988	405	11	416	1.081	323	1.404
PER CATEGORIA									
Arte	152	109	261	105	7	112	257	116	373
Archeologia	127	43	170	60	1	61	187	44	231
Arte e archeologia	67	46	113	41	2	43	108	48	156
Storia	62	27	89	20	—	20	82	27	109
Scienze e storia naturali	86	14	100	63	1	64	149	15	164
Scienza e tecnica	12	2	14	16	—	16	28	2	30
Etnografia e antropologia	41	17	58	31	—	31	72	17	89
Musei specializzati	52	20	72	28	—	28	80	20	100
Musei territoriali	36	8	44	14	—	14	50	8	58
Musei generali	20	11	31	10	—	10	30	11	41
Giardini zoologici, orti botanici, acquari	18	14	32	8	—	8	26	14	40
Altri	3	1	4	9	—	9	12	1	13
TOTALE	676	312	988	405	11	416	1.081	323	1.404
%	68,4	31,6	100,0	97,4	2,6	100,0	77,0	23,0	100,0

MATERIALE RACCOLTO
E SUE VARIAZIONI

Tav. 5 — Materiale complessivamente raccolto nei musei, secondo la collocazione e il tipo di collezione

Numero pezzi

COLLEZIONI	ESPOSTI	NON ESPOSTI			IN DEPOSITO TEMPORANEO ESTERNO O IN PRESTITO	TOTALE	CATALOGATI	FOTOGRAFATI O FILMATI
		In sale temporanea- mente chiuse	In sale non visitabili	Nei depositi del museo				
BENI PREISTORICI E ARCHEOLOGICI	1.192.360	136.879	284.944	3.465.996	31.609	5.111.788	1.349.811	560.598
Frammenti architettonici	20.792	673	983	106.724	265	129.437	18.535	10.757
Epigrafi	22.194	1.182	1.124	31.867	199	56.566	26.987	29.395
Sculture	25.425	17.514	1.351	30.796	203	75.289	30.938	27.323
Terrecotte	145.350	28.558	15.530	499.502	1.105	690.045	145.201	66.263
Ceramiche	201.367	15.442	24.575	1.078.166	10.387	1.329.937	268.423	213.263
Mosaici	1.955	136	32	10.993	57	13.173	1.629	1.405
Vetri	14.022	571	417	41.829	248	57.087	8.773	6.977
Pitture	2.110	70	2.500	12.044	26	16.750	3.450	1.256
Oreficeria	11.251	362	4.300	7.126	20	23.059	6.891	11.162
Monete e medaglie	271.798	14.155	227.240	703.485	2.564	1.219.242	516.545	89.040
Oggetti d'uso	289.647	25.293	5.035	364.094	14.276	698.345	205.539	60.194
Altri	186.449	32.923	1.887	579.370	2.259	802.856	126.900	43.563
BENI STORICI E ARTISTICI	804.218	49.309	129.011	994.836	48.629	2.026.003	835.325	304.388
Epigrafi	2.696	66	48	478	—	3.288	1.383	1.066
Sculture	56.712	992	3.013	15.248	3.364	79.329	44.380	19.244
Ceramiche e porcellane	54.865	7.708	4.764	103.799	3.533	174.669	61.342	33.308
Mosaici	515	19	2	259	2	797	446	139
Affreschi e sinopie	6.606	110	219	2.341	167	9.443	5.222	3.105
Dipinti	81.220	7.261	3.384	49.515	11.875	153.255	91.257	66.625
Vetrate dipinte	753	11	37	38	—	839	492	59
Codici e rotuli miniati	710	67	35	353	20	1.185	447	207
Disegni	42.795	1.705	21.482	113.268	244	179.494	86.407	54.048
Incisioni e stampe	173.611	12.991	50.891	416.460	488	654.441	270.982	66.467
Oreficeria e glittica	24.821	1.325	1.471	5.392	3.149	36.158	20.139	4.850
Armi e armature	68.463	1.382	1.447	25.551	720	97.563	54.721	18.299
Militaria	19.933	2.882	58	7.277	34	30.184	10.702	1.003
Mobilia	17.913	1.835	3.223	9.496	3.581	36.048	16.530	5.656
Arazzi e tappeti	1.088	40	20	384	48	1.580	887	447
Tessuti	18.696	924	938	13.288	64	33.910	18.001	5.953
Arredi liturgici	6.254	956	302	3.904	27	11.443	5.629	2.459
Strumenti tecnico-scientifici	2.770	—	21	416	3	3.210	1.384	337
Strumenti musicali	2.275	127	115	3.576	94	6.187	4.164	663
Oggetti d'uso domestico e personale	17.163	342	1.482	9.893	1	28.881	9.737	2.150
Altri	204.359	8.566	36.059	213.900	21.215	484.099	131.073	18.303
BENI LIBRARI E ARCHIVISTICI	1.929.059	38.988	708.879	1.121.505	55.007	3.853.438	1.641.161	181.831
Papiri	228	—	3.000	713	—	3.941	1.296	2.093
Pergamene	14.395	503	3.259	19.044	162	37.363	31.629	2.208
Codici	576	4	75	503	—	1.158	634	10
Incunaboli	499	—	418	1.296	195	2.408	1.361	20
Manoscritti	469.203	11.150	78.861	138.392	40.201	737.807	150.025	61.648
Libri a stampa	664.361	25.704	487.622	590.899	11.072	1.779.658	1.081.716	12.282
Cartografia storica	4.292	58	1.145	12.434	10	17.939	8.601	3.263
Manifesti e locandine	32.461	85	29.680	69.120	41	131.387	40.497	25.551
Fotografie	693.166	1.480	104.296	211.213	2.302	1.012.457	271.005	67.611
Films	5.395	—	59	2.313	4	7.771	2.092	3
Dischi	3.703	—	40	5.075	—	8.818	3.643	74
Altri	40.780	4	424	70.503	1.020	112.731	48.660	7.068

Segue Tav. 5 — Materiale complessivamente raccolto nei musei, secondo la collocazione e il tipo di collezione

Numero pezzi

COLLEZIONI	ESPOSTI	NON ESPOSTI			IN DEPOSITO TEMPORANEO ESTERNO O IN PRESTITO	TOTALE	CATALOGATI	FOTOGRAFATI O FILMATI
		In sale temporanea- mente chiuse	In sale non visitabili	Nei depositi del museo				
BENI ETNOGRAFICI	186.032	11.802	2.307	83.076	706	283.923	107.375	30.386
<i>Di cultura italiana</i>	<i>137.255</i>	<i>10.488</i>	<i>1.108</i>	<i>46.369</i>	<i>706</i>	<i>185.926</i>	<i>54.557</i>	<i>22.515</i>
Oggetti d'arte popolare	33.284	22	557	10.872	14	44.749	14.119	9.630
Oggetti d'uso domestico e personale	42.563	3.000	413	17.400	186	63.562	16.737	6.828
Costumi	3.836	156	1	772	3	4.768	2.594	272
Strumenti e attrezzi di lavoro	40.660	2.310	72	8.024	337	51.403	13.586	4.444
Strumenti musicali	1.108	—	1	30	1	1.140	673	144
Documentazioni di musica e tradizioni orali	4.962	—	31	1.023	30	6.046	4.341	1.008
Altri	10.842	5.000	33	8.248	135	24.258	2.507	189
<i>Di cultura non italiana</i>	<i>48.777</i>	<i>1.314</i>	<i>1.199</i>	<i>36.707</i>	<i>—</i>	<i>87.997</i>	<i>52.818</i>	<i>7.871</i>
BENI TECNICO-SCIENTIFICI	48.344	189	2.678	87.224	5	138.440	33.616	2.675
Macchine e meccanismi originali	7.006	2	3	1.191	2	8.204	7.129	88
Strumenti scientifici	7.723	50	234	473	—	8.480	6.733	106
Ricostruzioni di macchine, impianti e cicli lavorativi	471	2	—	63	—	536	143	26
Ricostruzioni di gabinetti scientifici	2	—	—	—	—	2	2	—
Mezzi di locomozione	766	16	5	130	—	917	727	191
Cimeli storici	731	2	—	200	—	933	760	5
Modelli anatomici	16.255	8	2.435	333	—	19.031	9.516	2.023
Planetari, globi	128	—	—	15	2	145	69	10
Meccanismi di orologeria	182	1	1	8	1	193	129	40
Automata	29	—	—	—	—	29	29	5
Progetti e modelli d'ingegneria edile	137	3	—	18	—	158	140	56
Altri	14.914	105	—	84.793	—	99.812	8.239	125
BENI NATURALISTICI	7.914.882	2.037.471	5.251.980	9.156.406	3.362	24.364.101	4.871.562	48.781
<i>Viventi</i>	<i>230.466</i>	<i>100</i>	<i>2.800</i>	<i>12.925</i>	<i>1</i>	<i>246.292</i>	<i>64.422</i>	<i>6.402</i>
Specie botaniche	116.145	100	1.000	380	—	117.625	52.101	5.912
Specie animali	114.321	—	1.800	12.545	1	128.667	12.321	490
<i>Non viventi</i>	<i>7.684.416</i>	<i>2.037.371</i>	<i>5.249.180</i>	<i>9.143.481</i>	<i>3.361</i>	<i>24.117.809</i>	<i>4.807.140</i>	<i>42.379</i>
Minerali	112.277	2.030	21.383	141.593	910	278.193	142.014	5.327
Rocce	83.257	3.060	11.600	69.754	500	168.171	32.676	1.518
Collezioni vegetali	1.873.816	2.643	4.614.848	751.119	250	7.242.676	2.165.631	9.968
Collezioni zoologiche	5.615.066	2.029.638	601.349	8.181.015	1.701	16.428.769	2.466.819	25.566
TOTALE	12.074.895	2.274.638	6.379.799	14.909.043	139.318	35.777.693	8.838.850	1.128.659

Tav. 6 — Materiale raccolto secondo la collocazione e il tipo di collezione,
per posizione giuridica del museo

A - Musei statali

Numero pezzi

COLLEZIONI	ESPOSTI	NON ESPOSTI			IN DEPOSITO TEMPORANEO ESTERNO O IN PRESTITO	TOTALE	CATALOGATI	FOTOGRAFATI O FILMATI
		In sale temporanea- mente chiuse	In sale non visitabili	Nei depositi del museo				
BENI PREISTORICI E ARCHEOLOGICI	394.942	111.017	49.029	2.251.135	14.366	2.820.489	554.042	348.058
Frammenti architettonici	8.896	510	800	97.056	135	107.397	9.121	7.112
Epigrafi	9.808	738	861	31.035	163	42.605	18.035	22.923
Sculture	14.141	15.970	970	26.198	155	57.434	20.612	20.537
Terrecotte	51.006	21.891	13.300	365.954	220	452.371	67.761	33.078
Ceramiche	77.274	10.083	22.950	693.131	220	803.658	118.849	148.681
Mosaici	1.249	114	—	10.744	56	12.163	1.088	976
Vetri	7.011	365	50	39.808	70	47.304	3.547	4.874
Pitture	673	61	2.500	11.796	3	15.033	2.428	1.032
Oreficeria	8.275	352	4.300	6.707	—	19.634	4.643	9.797
Monete e medaglie	136.098	9.235	1.462	485.994	794	633.583	210.471	40.013
Oggetti d'uso	59.263	20.513	1.736	200.683	12.120	294.315	58.742	26.145
Altri	21.248	31.185	100	282.029	430	334.982	38.745	32.890
BENI STORICI E ARTISTICI	233.407	10.783	31.128	465.245	8.555	749.118	299.925	115.596
Epigrafi	465	2	9	12	—	488	330	176
Sculture	27.812	372	415	3.774	646	33.019	14.001	4.583
Ceramiche e porcellane	10.098	672	667	10.395	69	21.901	10.916	4.294
Mosaici	197	3	2	221	2	425	119	29
Affreschi e sinopie	1.665	44	52	388	105	2.254	1.283	1.142
Dipinti	24.019	2.398	1.254	17.028	4.746	49.445	23.925	21.837
Vetrate dipinte	50	10	—	23	—	83	40	26
Codici e rotoli miniati	130	—	—	73	—	203	28	34
Disegni	10.347	12	7.573	72.887	156	90.975	42.063	29.436
Incisioni e stampa	86.408	1.144	14.175	269.554	38	371.319	147.934	29.086
Oreficeria e glittica	8.711	1.073	153	3.930	69	13.936	9.112	3.160
Armi e armature	28.727	426	419	8.750	609	38.931	18.909	10.896
Militaria	7.174	998	11	1.595	10	9.788	4.146	330
Mobilia	5.226	1.607	808	5.923	1.470	15.034	5.317	1.411
Arazzi e tappeti	378	37	2	304	36	757	338	285
Tessuti	626	422	778	1.490	50	3.366	1.132	1.070
Arredi liturgici	448	—	19	1.879	—	2.346	1.367	230
Strumenti tecnico-scientifici	1.045	—	—	120	1	1.166	527	89
Strumenti musicali	853	—	43	1.996	60	2.952	2.794	376
Oggetti d'uso domestico e personale	3.482	1	89	5.128	—	8.700	472	241
Altri	15.546	1.562	4.659	59.775	488	82.030	15.172	6.865
BENI LIBRARI E ARCHIVISTICI	585.690	10.245	16.400	63.226	1.115	676.676	82.995	4.160
Papiri	13	—	3.000	710	—	3.723	1.083	2.083
Pergamene	1.693	—	2.039	33	—	3.765	2.752	1.350
Codici	340	—	52	—	—	392	382	—
Incunaboli	75	—	—	—	165	240	234	—
Manoscritti	375.152	147	1.150	745	—	377.194	1.562	147
Libri a stampa	83.294	6.525	5.729	31.755	950	130.253	60.913	172
Cartografia storica	1.362	58	1	1.515	—	2.936	186	48
Manifesti e locandine	758	40	—	70	—	868	200	—
Fotografie	118.396	1.475	4.429	24.350	—	148.650	12.575	281
Films	33	—	—	48	—	81	2	2
Dischi	106	—	—	4.000	—	4.106	74	74
Altri	4.468	—	—	—	—	4.468	3.032	3

Segue Tav. 6 — Materiale raccolto secondo la collocazione e il tipo di collezione,
per posizione giuridica del museo

A - Musei statali

Numero pezzi

COLLEZIONI	ESPOSTI	NON ESPOSTI			IN DEPOSITO TEMPORANEO ESTERNO O IN PRESTITO	TOTALE	CATALOGATI	FOTOGRAFATI O FILMATI
		In sale temporanea- mente chiuse	In sale non visitabili	Nei depositi del museo				
BENI ETNOGRAFICI	64.692	—	1.039	37.195	—	102.926	43.383	7.471
<i>Di cultura italiana</i>	<i>36.988</i>	—	—	<i>4.077</i>	—	<i>43.065</i>	<i>6.508</i>	<i>4.199</i>
Oggetti d'arte popolare	21.076	—	—	4.000	—	25.076	5.980	4.030
Oggetti d'uso domestico e personale .	12.067	—	—	10	—	12.077	185	50
Costumi	911	—	—	4	—	915	44	5
Strumenti e attrezzi di lavoro	3.391	—	—	43	—	3.434	270	112
Strumenti musicali	326	—	—	—	—	326	2	—
Documentazioni di musica e tradizioni orali	479	—	—	—	—	479	—	—
Altri	738	—	—	20	—	758	27	2
<i>Di cultura non italiana</i>	<i>25.704</i>	—	<i>1.039</i>	<i>33.118</i>	—	<i>59.861</i>	<i>36.875</i>	<i>3.272</i>
BENI TECNICO-SCIENTIFICI	20.588	131	379	80.011	1	101.110	14.429	310
Macchine e meccanismi originali	2.603	2	3	104	1	2.713	1.963	39
Strumenti scientifici	4.774	20	1	400	—	5.195	4.178	100
Ricostruzioni di macchine, impianti e cicli lavorativi	302	—	—	50	—	352	2	10
Ricostruzioni di gabinetti scientifici . .	—	—	—	—	—	—	—	—
Mezzi di locomozione	54	—	—	—	—	54	24	13
Cimeli storici	168	1	—	—	—	169	18	—
Modelli anatomici	6.135	8	375	333	—	6.851	4.426	23
Planetari, globi	98	—	—	2	—	100	40	—
Meccanismi di orologeria	32	—	—	—	—	32	2	3
Automata	9	—	—	—	—	9	8	—
Progetti e modelli d'ingegneria edile . .	119	—	—	2	—	121	114	45
Altri	6.294	100	—	79.120	—	85.514	3.653	77
BENI NATURALISTICI	2.819.763	20.040	5.146.411	5.805.686	111	13.792.011	3.270.371	26.573
<i>Viventi</i>	<i>86.555</i>	<i>100</i>	<i>1.000</i>	<i>300</i>	—	<i>87.955</i>	<i>38.580</i>	<i>2.870</i>
Specie botaniche	83.384	100	—	300	—	83.784	38.530	2.670
Specie animali	3.171	—	1.000	—	—	4.171	50	200
<i>Non viventi</i>	<i>2.733.208</i>	<i>19.940</i>	<i>5.145.411</i>	<i>5.805.386</i>	<i>111</i>	<i>13.704.056</i>	<i>3.231.791</i>	<i>23.703</i>
Minerali	57.380	1.800	19.518	91.500	10	170.208	105.003	3.767
Rocce	32.987	3.000	10.250	35.671	—	81.908	14.849	1.150
Collezioni vegetali	1.764.506	—	4.608.816	501.884	—	6.875.206	2.024.420	2.410
Collezioni zoologiche	878.335	15.140	506.827	5.176.331	101	6.576.734	1.087.519	16.346
TOTALE	4.119.082	152.216	5.244.386	8.702.498	24.148	18.242.330	4.265.145	502.168

Segue Tav. 6 — Materiale raccolto secondo la collocazione e il tipo di collezione,
per posizione giuridica del museo

B - Musei regionali

Numero pezzi

COLLEZIONI	ESPOSTI	NON ESPOSTI			IN DEPOSITO TEMPORANEO ESTERNO O IN PRESTITO	TOTALE	CATALOGATI	FOTOGRAFATI O FILMATI
		In sale temporanea- mente chiuse	In sale non visitabili	Nei depositi del museo				
BENI ETNOGRAFICI	943	—	—	2.193	—	3.136	430	—
<i>Di cultura italiana</i>	907	—	—	2.175	—	3.082	400	—
Oggetti d'arte popolare	440	—	—	1.235	—	1.675	—	—
Oggetti d'uso domestico e personale	6	—	—	880	—	886	—	—
Costumi	39	—	—	13	—	52	—	—
Strumenti e attrezzi di lavoro	—	—	—	26	—	26	—	—
Strumenti musicali	22	—	—	2	—	24	—	—
Documentazioni di musica e tradizioni orali	400	—	—	11	—	411	400	—
Altri	—	—	—	8	—	8	—	—
<i>Di cultura non italiana</i>	36	—	—	18	—	54	30	—
BENI TECNICO-SCIENTIFICI	10.004	—	2.090	1	—	12.005	5.000	2.004
Macchine e meccanismi originali	—	—	—	—	—	—	—	—
Strumenti scientifici	—	—	—	—	—	—	—	—
Ricostruzioni di macchine, impianti e cicli lavorativi	—	—	—	—	—	—	—	—
Ricostruzioni di gabinetti scientifici	—	—	—	—	—	—	—	—
Mezzi di locomozione	2	—	—	—	—	2	—	2
Cimeli storici	—	—	—	—	—	—	—	—
Modelli anatomici	10.000	—	2.000	—	—	12.000	5.000	2.000
Planetari, globi	—	—	—	—	—	—	—	—
Meccanismi di orologeria	—	—	—	1	—	1	—	—
Automata	—	—	—	—	—	—	—	—
Progetti e modelli d'ingegneria edile	2	—	—	—	—	2	—	2
Altri	—	—	—	—	—	—	—	—
BENI NATURALISTICI	16	—	—	—	—	16	1	—
<i>Viventi</i>	—	—	—	—	—	—	—	—
Specie botaniche	—	—	—	—	—	—	—	—
Specie animali	—	—	—	—	—	—	—	—
<i>Non viventi</i>	16	—	—	—	—	16	1	—
Minerali	—	—	—	—	—	—	—	—
Rocce	—	—	—	—	—	—	—	—
Collezioni vegetali	1	—	—	—	—	1	1	—
Collezioni zoologiche	15	—	—	—	—	15	—	—
TOTALE	94.503	10.590	3.990	86.873	270	196.226	64.718	27.986

Segue Tav. 6 — Materiale raccolto secondo la collocazione e il tipo di collezione,
per posizione giuridica del museo

C - Musei provinciali

Numero pezzi

COLLEZIONI	ESPOSTI	NON ESPOSTI			IN DEPOSITO TEMPORANEO ESTERNO O IN PRESTITO	TOTALE	CATALOGATI	FOTOGRAFATI O FILMATI
		In sale temporanea- mente chiuse	In sale non visitabili	Nei depositi del museo				
BENI PREISTORICI E ARCHEOLOGICI	54.837	417	15.000	104.473	—	174.727	85.498	43.891
Frammenti architettonici	981	—	—	283	—	1.284	689	785
Epigrafi	1.384	—	—	94	—	1.478	696	499
Sculture	998	16	—	38	—	1.052	313	257
Terrecotte	11.552	219	—	6.223	—	17.994	14.784	3.772
Ceramiche	11.921	37	—	37.681	—	49.639	25.006	21.923
Mosaici	15	1	—	—	—	16	10	3
Vetri	334	4	—	210	—	548	323	183
Pitture	200	2	—	—	—	202	193	12
Oreficeria	154	—	—	150	—	304	141	61
Monete e medaglie	17.261	—	15.000	11.190	—	43.451	18.945	1.901
Oggetti d'uso	7.019	138	—	22.129	—	29.286	23.983	14.390
Altri	3.018	—	—	26.475	—	29.493	415	105
BENI STORICI E ARTISTICI	6.490	140	27.429	15.797	562	50.418	15.784	17.784
Epigrafi	229	—	—	52	—	281	156	137
Sculture	357	—	81	1.099	36	1.573	951	765
Ceramiche e porcellane	775	—	—	1.283	—	2.058	623	1.687
Mosaici	12	—	—	18	—	30	30	—
Affreschi e sinopie	22	15	81	2	—	120	95	104
Dipinti	917	—	251	1.512	526	3.206	2.207	2.887
Vetrate dipinte	—	—	—	—	—	—	—	—
Codici e rotuli miniati	15	—	—	118	—	133	17	12
Disegni	563	125	6	1.282	—	1.976	1.376	1.376
Incisioni e stampe	280	—	10	6.541	—	6.831	6.478	6.290
Oreficeria e glittica	51	—	—	—	—	51	51	6
Armi e armature	497	—	—	157	—	654	461	70
Militaria	89	—	—	—	—	89	89	17
Mobilia	131	—	—	4	—	135	111	4
Arazzi e tappeti	15	—	—	—	—	15	15	15
Tessuti	141	—	—	4	—	145	110	45
Arredi liturgici	14	—	—	—	—	14	14	—
Strumenti tecnico-scientifici	80	—	—	—	—	80	80	20
Strumenti musicali	8	—	—	—	—	8	8	—
Oggetti d'uso domestico e personale	20	—	—	—	—	20	—	20
Altri	2.274	—	27.000	3.725	—	32.999	2.912	4.329
BENI LIBRARI E ARCHIVISTICI	131.760	—	19.511	31.442	—	182.713	124.881	7.855
Papiri	—	—	—	—	—	—	—	—
Pergamene	7.057	—	—	1.354	—	8.411	8.411	800
Codici	8	—	—	35	—	43	11	—
Incunaboli	150	—	3	—	—	153	153	—
Manoscritti	4.659	—	—	—	—	4.659	4.659	1
Libri a stampa	94.332	—	7.000	30.053	—	131.385	95.385	—
Cartografia storica	90	—	517	—	—	607	607	52
Manifesti e locandine	15.013	—	—	—	—	15.013	13	202
Fotografie	7.698	—	11.991	—	—	19.689	13.689	6.800
Films	1.600	—	—	—	—	1.600	1.600	—
Dischi	209	—	—	—	—	209	209	—
Altri	944	—	—	—	—	944	144	—

Segue Tav. 6 — Materiale raccolto secondo la collocazione e il tipo di collezione,
per posizione giuridica del museo

C - Musei provinciali

Numero pezzi

COLLEZIONI	ESPOSTI	NON ESPOSTI			IN DEPOSITO TEMPORANEO ESTERNO O IN PRESTITO	TOTALE	CATALOGATI	FOTOGRAFATI O FILMATI
		In sale temporanea- mente chiuse	In sale non visitabili	Nei depositi del museo				
BENI ETNOGRAFICI	12.263	—	98	3.844	—	16.205	5.060	2.185
<i>Di cultura italiana</i>	12.134	—	98	3.844	—	16.076	4.931	2.179
Oggetti d'arte popolare	504	—	—	53	—	557	155	286
Oggetti d'uso domestico e personale	5.012	—	98	2.562	—	7.672	3.456	1.190
Costumi	50	—	—	3	—	53	33	16
Strumenti e attrezzi di lavoro	5.517	—	—	706	—	6.223	1.242	707
Strumenti musicali	6	—	—	20	—	26	—	—
Documentazioni di musica e tradizioni orali	—	—	—	—	—	—	—	—
Altri	1.045	—	—	500	—	1.545	45	—
<i>Di cultura non italiana</i>	129	—	—	—	—	129	129	6
BENI TECNICO-SCIENTIFICI	120	1	—	—	—	121	121	—
Macchine e meccanismi originali	—	—	—	—	—	—	—	—
Strumenti scientifici	120	—	—	—	—	120	120	—
Ricostruzioni di macchine, impianti e cicli lavorativi	—	—	—	—	—	—	—	—
Ricostruzioni di gabinetti scientifici	—	—	—	—	—	—	—	—
Mezzi di locomozione	—	—	—	—	—	—	—	—
Cimeli storici	—	—	—	—	—	—	—	—
Modelli anatomici	—	—	—	—	—	—	—	—
Planetari, globi	—	—	—	—	—	—	—	—
Meccanismi di orologeria	—	1	—	—	—	1	1	—
Automata	—	—	—	—	—	—	—	—
Progetti e modelli d'ingegneria edile	—	—	—	—	—	—	—	—
Altri	—	—	—	—	—	—	—	—
BENI NATURALISTICI	9.702	—	—	156.165	—	165.867	9.350	—
<i>Viventi</i>	2.950	—	—	—	—	2.950	1.200	—
Specie botaniche	2.450	—	—	—	—	2.450	1.200	—
Specie animali	500	—	—	—	—	500	—	—
<i>Non viventi</i>	6.752	—	—	156.165	—	162.917	8.150	—
Minerali	1.200	—	—	11.050	—	12.250	800	—
Rocce	200	—	—	2.500	—	2.700	1.800	—
Collezioni vegetali	1.130	—	—	25.500	—	26.630	3.050	—
Collezioni zoologiche	4.222	—	—	117.115	—	121.337	2.500	—
TOTALE	215.172	558	62.038	311.721	562	590.051	240.694	71.715

Segue Tav. 6 — Materiale raccolto secondo la collocazione e il tipo di collezione,
per posizione giuridica del museo

D - Musei comunali

Numero pezzi

COLLEZIONI	ESPOSTI	NON ESPOSTI			IN DEPOSITO TEMPORANEO ESTERNO O IN PRESTITO	TOTALE	CATALOGATI	FOTOGRAFATI O FILMATI
		In sale temporanea- mente chiuse	In sale non visitabili	Nei depositi del museo				
BENI PREISTORICI E ARCHEOLOGICI	585.326	15.011	217.809	980.803	17.168	1.816.117	589.191	124.195
Frammenti architettonici	8.505	91	177	9.275	129	18.177	7.906	2.307
Epigrafi	8.840	352	263	635	35	10.125	7.122	5.178
Sculture	8.082	1.008	381	4.336	45	13.852	8.768	5.550
Terrecotte	43.689	2.918	1.729	93.201	878	142.415	38.377	16.728
Ceramiche	70.166	1.681	1.375	285.238	10.164	368.624	80.449	28.310
Mosaici	585	1	32	209	1	828	498	373
Vetri	5.480	192	367	1.642	177	7.858	4.015	1.696
Pitture	810	7	—	238	—	1.055	765	166
Oreficeria	1.327	10	—	138	—	1.475	1.258	701
Monete e medaglie	72.917	4.271	208.749	191.537	1.770	479.244	238.874	34.688
Oggetti d'uso	212.435	3.842	3.129	139.143	2.153	360.702	115.942	18.262
Altri	152.490	638	1.607	255.211	1.816	411.762	85.217	10.236
BENI STORICI E ARTISTICI	373.329	33.290	66.079	382.664	38.156	893.518	380.225	122.333
Epigrafi	1.399	4	39	254	—	1.696	585	619
Sculture	18.956	471	2.188	6.090	2.639	30.344	21.989	9.900
Ceramiche e porcellane	27.850	6.696	4.082	78.157	3.314	120.099	37.135	21.491
Mosaici	94	16	—	15	—	125	102	36
Affreschi e sinopie	3.788	34	82	386	60	4.350	3.246	1.524
Dipinti	36.288	4.793	1.437	23.928	6.359	72.805	48.988	33.731
Vetrate dipinte	300	1	1	—	—	302	290	24
Codici e rotuli miniati	130	17	—	80	7	234	131	27
Disegni	21.846	861	13.598	26.552	83	62.940	28.184	17.904
Incisioni e stampa	38.839	11.774	36.038	103.239	308	190.198	77.861	20.187
Oreficeria e glittica	7.249	36	1.218	965	3.080	12.548	9.010	256
Armi e armature	22.265	956	833	7.526	1	31.581	22.287	4.389
Militaria	5.747	1.684	16	2.918	19	10.384	4.777	555
Mobilia	7.643	196	2.113	1.850	2.104	13.906	8.279	3.022
Arazzi e tappeti	320	3	4	50	11	388	263	61
Tessuti	9.741	462	9	7.199	2	17.413	9.705	1.358
Arredi liturgici	1.083	75	74	292	12	1.536	913	330
Strumenti tecnico-scientifici	973	—	21	133	2	1.129	594	119
Strumenti musicali	1.252	63	10	69	34	1.428	1.210	205
Oggetti d'uso domestico e personale	9.190	341	1.191	3.586	1	14.309	7.059	1.513
Altri	158.376	4.807	3.125	119.375	20.120	305.803	97.617	5.082
BENI LIBRARI E ARCHIVISTICI	267.980	3.991	580.884	764.408	258	1.617.521	901.731	119.306
Papiri	206	—	—	3	—	209	209	3
Pergamene	777	503	215	893	—	2.388	536	25
Codici	111	—	1	83	—	195	80	7
Incunaboli	123	—	391	792	20	1.326	457	—
Manoscritti	36.424	1.000	52.023	68.320	105	157.872	105.317	61.441
Libri a stampa	149.195	2.479	455.833	443.310	81	1.050.898	617.593	12.051
Cartografia storica	772	—	372	8.937	—	10.081	7.196	3.123
Manifesti e locandine	5.052	—	29.560	66.515	—	101.127	33.477	25.297
Fotografie	41.308	5	42.249	114.085	52	197.699	91.619	10.323
Films	57	—	50	243	—	350	180	—
Dischi	1.226	—	40	143	—	1.409	764	—
Altri	32.729	4	150	61.084	—	93.967	44.303	7.036

Segue Tav. 6 — Materiale raccolto secondo la collocazione e il tipo di collezione,
per posizione giuridica del museo

D - Musei comunali

Numero pezzi

COLLEZIONI	ESPOSTI	NON ESPOSTI			IN DEPOSITO TEMPORANEO ESTERNO O IN PRESTITO	TOTALE	CATALOGATI	FOTOGRAFATI O FILMATI
		In sale temporanea- mente chiuse	In sale non visitabili	Nei depositi del museo				
BENI ETNOGRAFICI	49.702	1.412	877	18.967	572	71.530	31.660	13.828
<i>Di cultura italiana</i>	<i>43.432</i>	<i>248</i>	<i>877</i>	<i>16.836</i>	<i>572</i>	<i>61.965</i>	<i>27.329</i>	<i>11.198</i>
Oggetti d'arte popolare	8.215	22	557	4.447	—	13.241	6.914	4.662
Oggetti d'uso domestico e personale	13.675	—	225	5.059	186	19.145	9.637	4.672
Costumi	2.338	156	1	567	—	3.062	2.255	99
Strumenti e attrezzi di lavoro	14.088	70	62	3.364	322	17.906	6.096	1.569
Strumenti musicali	160	—	1	7	—	168	108	1
Documentazioni di musica e tradizioni orali	250	—	31	1.012	30	1.323	224	8
Altri	4.706	—	—	2.380	34	7.120	2.095	187
<i>Di cultura non italiana</i>	<i>6.270</i>	<i>1.164</i>	<i>—</i>	<i>2.131</i>	<i>—</i>	<i>9.565</i>	<i>4.331</i>	<i>2.630</i>
BENI TECNICO-SCIENTIFICI	7.885	57	24	3.008	2	10.976	2.173	230
Macchine e meccanismi originali	185	—	—	87	1	273	108	34
Strumenti scientifici	151	30	23	38	—	242	83	—
Ricostruzioni di macchine, impianti e cicli lavorativi	18	2	—	13	—	33	5	16
Ricostruzioni di gabinetti scientifici	—	—	—	—	—	—	—	—
Mezzi di locomozione	277	16	—	116	—	409	306	103
Cimeli storici	559	1	—	200	—	760	740	5
Modelli anatomici	—	—	—	—	—	—	—	—
Planetari, globi	16	—	—	12	—	28	21	5
Meccanismi di orologeria	32	—	1	5	1	39	10	21
Automata	—	—	—	—	—	—	—	—
Progetti e modelli d'ingegneria edile	10	3	—	1	—	14	5	7
Altri	6.637	5	—	2.536	—	9.178	895	39
BENI NATURALISTICI	4.869.297	2.000.799	104.892	3.125.428	651	10.101.067	1.502.093	16.573
<i>Viventi</i>	<i>127.131</i>	<i>—</i>	<i>1.800</i>	<i>12.545</i>	<i>1</i>	<i>141.477</i>	<i>12.886</i>	<i>717</i>
Specie botaniche	18.062	—	1.000	—	—	19.062	751	427
Specie animali	109.069	—	800	12.545	1	122.415	12.135	290
<i>Non viventi</i>	<i>4.742.166</i>	<i>2.000.799</i>	<i>103.092</i>	<i>3.112.883</i>	<i>650</i>	<i>9.959.590</i>	<i>1.489.207</i>	<i>15.856</i>
Minerali	33.298	80	1.700	34.031	400	69.509	25.507	1.547
Rocce	16.311	10	1.350	25.757	—	43.428	6.885	363
Collezioni vegetali	31.106	11	5.520	211.806	250	248.693	105.692	5.486
Collezioni zoologiche	4.661.451	2.000.698	94.522	2.841.289	—	9.597.960	1.351.323	8.460
TOTALE	6.153.519	2.054.560	970.565	5.275.278	56.807	14.510.729	3.407.073	396.465

Segue Tav. 6 — Materiale raccolto secondo la collocazione e il tipo di collezione,
per posizione giuridica del museo

E - Musei di altri enti pubblici

Numero pezzi

COLLEZIONI	ESPOSTI	NON ESPOSTI			IN DEPOSITO TEMPORANEO ESTERNO O IN PRESTITO	TOTALE	CATALOGATI	FOTOGRAFATI O FILMATI
		In sale temporanea- mente chiuse	In sale non visitabili	Nei depositi del museo				
BENI PREISTORICI E ARCHEOLOGICI	25.244	—	—	14.071	—	39.315	33.379	5.973
Frammenti architettonici	464	—	—	—	—	464	—	—
Epigrafi	15	—	—	—	—	15	5	—
Sculture	62	—	—	—	—	62	42	38
Terrecotte	2.726	—	—	1.280	—	3.986	1.954	1.250
Ceramiche	2.575	—	—	4.231	—	6.806	5.196	4.201
Mosaici	4	—	—	—	—	4	—	—
Vetri	241	—	—	—	—	241	238	—
Pitture	—	—	—	—	—	—	—	—
Oreficeria	342	—	—	—	—	342	322	319
Monete e medaglie	15.685	—	—	8.580	—	24.265	23.343	—
Oggetti d'uso	1.987	—	—	—	—	1.987	1.186	165
Altri	1.143	—	—	—	—	1.143	1.093	—
BENI STORICI E ARTISTICI	16.265	224	1.023	13.401	682	31.595	14.408	732
Epigrafi	22	—	—	—	—	22	21	8
Sculture	408	1	289	87	30	815	429	33
Ceramiche e porcellane	628	—	—	—	—	628	524	7
Mosaici	—	—	—	—	—	—	—	—
Affreschi e sinopie	139	—	—	—	—	139	134	52
Dipinti	2.048	5	116	1.003	70	3.242	2.652	156
Vetrate dipinte	3	—	—	—	—	3	3	—
Codici e rotoli miniati	5	—	—	38	—	43	43	—
Disegni	3.306	200	165	750	3	4.414	2.661	135
Incisioni e stampe	2.251	—	265	3.005	101	5.622	986	60
Oreficeria e glittica	5	—	—	—	—	5	5	—
Armi e armature	1.185	—	80	6.900	109	8.274	1.154	80
Militaria	1.299	—	30	—	—	1.329	1.296	—
Mobilia	516	2	69	30	—	617	598	125
Arazzi e tappeti	35	—	—	15	—	50	49	2
Tessuti	162	—	19	—	—	181	180	42
Arredi liturgici	21	16	—	—	—	37	20	15
Strumenti tecnico-scientifici	28	—	—	—	—	28	28	—
Strumenti musicali	6	—	—	—	—	6	6	—
Oggetti d'uso domestico e personale	464	—	—	—	—	464	275	—
Altri	3.734	—	—	1.573	369	5.676	3.344	17
BENI LIBRARI E ARCHIVISTICI	17.129	—	35.989	18.630	10.210	81.958	55.078	30
Papiri	1	—	—	—	—	1	1	—
Pergamene	60	—	—	16.000	—	16.060	16.000	—
Codici	10	—	—	128	—	138	138	—
Incunaboli	2	—	—	—	—	2	2	—
Manoscritti	228	—	25.000	—	100	25.328	25.228	—
Libri a stampa	11.951	—	7.492	500	10.000	29.943	12.725	—
Cartografia storica	92	—	25	—	—	117	102	—
Manifesti e locandine	60	—	120	—	10	190	60	10
Fotografie	1.295	—	3.352	—	100	4.747	495	—
Films	3.057	—	—	2.002	—	5.059	57	—
Dischi	—	—	—	—	—	—	—	—
Altri	373	—	—	—	—	373	270	20

Segue Tav. 6 — Materiale raccolto secondo la collocazione e il tipo di collezione,
per posizione giuridica del museo

E - Musei di altri enti pubblici

Numero pezzi

COLLEZIONI	ESPOSTI	NON ESPOSTI			IN DEPOSITO TEMPORANEO ESTERNO O IN PRESTITO	TOTALE	CATALOGATI	FOTOGRAFATI O FILMATI
		In sale temporanea- mente chiuse	In sale non visitabili	Nei depositi del museo				
BENI ETNOGRAFICI	1.578	—	220	150	—	1.948	288	—
<i>Di cultura italiana</i>	1.481	—	60	150	—	1.691	191	—
Oggetti d'arte popolare	—	—	—	—	—	—	—	—
Oggetti d'uso domestico e personale	813	—	50	—	—	863	13	—
Costumi	—	—	—	—	—	—	—	—
Strumenti e attrezzi di lavoro	168	—	10	150	—	328	178	—
Strumenti musicali	—	—	—	—	—	—	—	—
Documentazioni di musica e tradizioni orali	—	—	—	—	—	—	—	—
Altri	500	—	—	—	—	500	—	—
<i>Di cultura non italiana</i>	97	—	160	—	—	257	97	—
BENI TECNICO-SCIENTIFICI	184	—	—	2.637	—	2.821	2.677	—
Macchine e meccanismi originali	22	—	—	—	—	22	12	—
Strumenti scientifici	2	—	—	—	—	2	2	—
Ricostruzioni di macchine, impianti e cicli lavorativi	13	—	—	—	—	13	8	—
Ricostruzioni di gabinetti scientifici	—	—	—	—	—	—	—	—
Mezzi di locomozione	—	—	—	—	—	—	—	—
Cimeli storici	2	—	—	—	—	2	2	—
Modelli anatomici	—	—	—	—	—	—	—	—
Planetari, globi	—	—	—	—	—	—	—	—
Meccanismi di orologeria	—	—	—	—	—	—	—	—
Automata	—	—	—	—	—	—	—	—
Progetti e modelli d'ingegneria edile	—	—	—	—	—	—	—	—
Altri	145	—	—	2.637	—	2.782	2.653	—
BENI NATURALISTICI	62.703	200	40	8.518	—	71.461	15.357	1.290
<i>Viventi</i>	6.090	—	—	—	—	6.090	6.080	1.000
Specie botaniche	6.000	—	—	—	—	6.000	6.000	1.000
Specie animali	90	—	—	—	—	90	80	—
<i>Non viventi</i>	56.613	200	40	8.518	—	65.371	9.277	290
Minerali	3.898	—	40	—	—	3.938	2.293	—
Rocce	22.176	—	—	—	—	22.176	917	5
Collezioni vegetali	10.850	—	—	8.000	—	18.850	130	20
Collezioni zoologiche	19.689	200	—	518	—	20.407	5.937	265
TOTALE	123.103	424	37.272	57.407	10.892	229.098	121.187	8.025

Segue Tav. 6 — Materiale raccolto secondo la collocazione e il tipo di collezione,
per posizione giuridica del museo

F - Musei di enti ecclesiastici

Numero pezzi

COLLEZIONI	ESPOSTI	NON ESPOSTI			IN DEPOSITO TEMPORANEO ESTERNO O IN PRESTITO	TOTALE	CATALOGATI	FOTOGRAFATI O FILMATI
		In sale temporanea- mente chiuse	In sale non visitabili	Nei depositi del museo				
BENI PREISTORICI E ARCHEOLOGICI	11.616	72	—	2.799	3	14.490	3.285	1.047
Frammenti architettonici	754	10	—	37	—	801	329	118
Epigrafi	524	62	—	6	—	592	155	25
Sculture	492	—	—	210	—	702	128	65
Terrecotte	1.105	—	—	271	—	1.376	393	150
Ceramiche	577	—	—	341	3	921	161	43
Mosaici	57	—	—	12	—	69	10	7
Vetri	15	—	—	—	—	15	8	5
Pitture	160	—	—	—	—	160	12	29
Oreficeria	729	—	—	—	—	729	166	103
Monete e medaglie	3.823	—	—	168	—	3.991	826	454
Oggetti d'uso	712	—	—	214	—	926	515	43
Altri	2.668	—	—	1.540	—	4.208	582	5
BENI STORICI E ARTISTICI	36.334	848	721	15.474	86	53.463	16.489	7.713
Epigrafi	244	60	—	1	—	305	172	78
Sculture	3.373	26	15	1.413	12	4.839	2.894	1.777
Ceramiche e porcellane	2.711	47	—	4.454	—	7.212	728	166
Mosaici	105	—	—	—	—	105	91	39
Affreschi e sinopie	551	16	—	60	2	629	265	216
Dipinti	7.594	64	294	1.255	52	9.259	3.640	2.230
Vetrate dipinte	79	—	30	15	—	124	83	3
Codici e rotuli miniati	329	27	30	27	10	423	192	102
Disegni	687	270	20	537	—	1.514	822	114
Incisioni e stampe	957	25	102	1.876	—	2.960	709	130
Oreficeria e glittica	7.612	165	1	151	—	7.929	1.405	847
Armi e armature	142	—	—	—	—	142	62	29
Militaria	6	—	1	—	1	8	5	—
Mobilia	814	25	3	124	2	968	435	100
Arazzi e tappeti	188	—	12	—	1	201	129	46
Tessuti	1.484	38	60	258	4	1.844	891	582
Arredi liturgici	3.415	65	53	935	2	4.470	1.607	783
Strumenti tecnico-scientifici	20	—	—	—	—	20	20	5
Strumenti musicali	55	—	—	3	—	58	50	36
Oggetti d'uso domestico e personale	288	—	—	—	—	288	191	141
Altri	5.680	20	100	4.365	—	10.165	2.098	289
BENI LIBRARI E ARCHIVISTICI	103.453	2.504	2.767	83.909	4	192.637	144.251	128
Papiri	3	—	—	—	—	3	—	2
Pergamene	2.087	—	1.005	653	—	3.745	1.256	29
Codici	102	4	22	73	—	201	18	3
Incunaboli	92	—	24	50	4	170	69	5
Manoscritti	40.261	—	580	3.008	—	43.849	3.756	36
Libri a stampa	56.883	2.500	1.136	80.020	—	140.539	135.728	42
Cartografia storica	38	—	—	101	—	139	12	1
Manifesti e locandine	157	—	—	—	—	157	141	10
Fotografie	3.799	—	—	4	—	3.803	3.256	—
Films	—	—	—	—	—	—	—	—
Dischi	10	—	—	—	—	10	10	—
Altri	21	—	—	—	—	21	5	—

Segue Tav. 6 — Materiale raccolto secondo la collocazione e il tipo di collezione,
per posizione giuridica del museo

F - Musei di enti ecclesiastici

Numero pezzi

COLLEZIONI	ESPOSTI	NON ESPOSTI			IN DEPOSITO TEMPORANEO ESTERNO O IN PRESTITO	TOTALE	CATALOGATI	FOTOGRAFATI O FILMATI
		In sale temporanea- mente chiuse	In sale non visitabili	Nei depositi del museo				
BENI ETNOGRAFICI	10.396	---	---	823	---	11.219	8.425	803
<i>Di cultura italiana</i>	933	---	---	703	---	1.636	407	42
Oggetti d'arte popolare	299	---	---	100	---	399	92	---
Oggetti d'uso domestico e personale	198	---	---	300	---	498	90	10
Costumi	30	---	---	103	---	133	30	28
Strumenti e attrezzi di lavoro	97	---	---	200	---	297	48	4
Strumenti musicali	3	---	---	---	---	3	1	---
Documentazioni di musica e tradizioni orali	113	---	---	---	---	113	8	---
Altri	193	---	---	---	---	193	138	---
<i>Di cultura non italiana</i>	9.463	---	---	120	---	9.583	8.018	761
BENI TECNICO-SCIENTIFICI	78	---	270	500	2	850	71	2
Macchine e meccanismi originali	1	---	---	---	---	1	---	---
Strumenti scientifici	3	---	210	---	---	213	---	---
Ricostruzioni di macchine, impianti e cicli lavorativi	1	---	---	---	---	1	1	---
Ricostruzioni di gabinetti scientifici	---	---	---	---	---	---	---	---
Mezzi di locomozione	---	---	---	---	---	---	---	---
Cimeli storici	1	---	---	---	---	1	---	---
Modelli anatomici	60	---	60	---	---	120	60	---
Planetari, globi	4	---	---	---	2	6	3	---
Meccanismi di orologeria	3	---	---	---	---	3	2	---
Automata	---	---	---	---	---	---	---	---
Progetti e modelli d'ingegneria edile	5	---	---	---	---	5	5	2
Altri	---	---	---	500	---	500	---	---
BENI NATURALISTICI	62.057	11.200	87	13.932	---	87.276	11.441	---
<i>Viventi</i>	---	---	---	---	---	---	---	---
Specie botaniche	---	---	---	---	---	---	---	---
Specie animali	---	---	---	---	---	---	---	---
<i>Non viventi</i>	62.057	11.200	87	13.932	---	87.276	11.441	---
Minerali	6.912	150	75	2.690	---	9.827	2.881	---
Rocce	2.264	50	---	1.150	---	3.464	845	---
Collezioni vegetali	29.793	1.000	12	3.502	---	34.307	336	---
Collezioni zoologiche	23.088	10.000	---	6.590	---	39.678	7.379	---
TOTALE	223.934	14.624	3.845	117.437	95	359.935	183.962	9.693

Segue Tav. 6 — Materiale raccolto secondo la collocazione e il tipo di collezione,
per posizione giuridica del museo

G - Musei privati

Numero pezzi

COLLEZIONI	ESPOSTI	NON ESPOSTI			IN DEPOSITO TEMPORANEO ESTERNO O IN PRESTITO	TOTALE	CATALOGATI	FOTOGRAFATI O FILMATI
		In sale temporanea- mente chiuse	In sale non visitabili	Nei depositi del museo				
BENI PREISTORICI E ARCHEOLOGICI	17.582	—	950	43.106	4	61.642	12.935	7.473
Frammenti architettonici	233	—	—	19	—	252	91	42
Epigrafi	199	—	—	—	—	199	69	15
Sculture	485	—	—	—	1	486	162	292
Terrecotte	9.631	—	300	730	1	10.662	6.373	4.213
Ceramiche	738	—	50	30.050	—	30.838	2.264	2.165
Mosaici	5	—	—	—	—	5	—	—
Vetri	307	—	—	7	1	315	161	37
Pitture	33	—	—	—	1	34	20	—
Oreficeria	40	—	—	—	—	40	40	23
Monete e medaglie	2.939	—	300	—	—	3.239	2.633	229
Oggetti d'uso	1.834	—	150	300	—	2.284	527	200
Altri	1.138	—	150	12.000	—	13.288	595	257
BENI STORICI E ARTISTICI	74.155	508	103	36.318	25	111.109	57.058	19.213
Epigrafi	23	—	—	2	—	25	3	3
Sculture	3.526	122	—	73	—	3.721	2.429	372
Ceramiche e porcellane	5.487	—	—	4.519	—	10.006	7.542	2.825
Mosaici	75	—	—	—	—	75	75	20
Affreschi e sinopie	85	1	—	—	—	86	13	14
Dipinti	3.177	1	9	1.441	—	4.628	3.263	1.483
Vetrate dipinte	6	—	—	—	—	6	—	—
Codici e rotuli miniati	20	—	—	10	3	33	27	14
Disegni	3.994	222	—	68	2	3.886	3.325	228
Incisioni e stampa	40.369	24	1	22.969	20	63.383	32.615	10.023
Oreficeria e glittica	405	1	—	—	—	406	204	242
Armi e armature	3.021	—	20	1.741	—	4.782	1.531	1.305
Militaria	2.275	—	—	2.533	—	4.808	49	—
Mobilia	466	3	55	110	—	634	122	122
Arazzi e tappeti	48	—	—	—	—	48	26	14
Tessuti	4.724	2	1	1.761	—	6.478	4.540	2.111
Arredi liturgici	250	—	—	63	—	333	108	30
Strumenti tecnico-scientifici	106	—	—	96	—	202	8	—
Strumenti musicali	31	64	—	3	—	98	70	30
Oggetti d'uso domestico e personale	1.743	—	—	137	—	1.890	140	—
Altri	4.724	68	17	782	—	5.591	968	377
BENI LIBRARI E ARCHIVISTICI	712.985	12.245	10.180	113.003	41.166	889.579	199.812	50.075
Papiri	—	—	—	—	—	—	—	—
Pergamene	2.537	—	—	5	—	2.542	2.500	4
Codici	—	—	—	—	—	—	—	—
Incunaboli	55	—	—	—	6	61	45	15
Manoscritti	8.005	—	—	50.475	39.980	98.460	7.738	9
Libri a stampa	220.825	12.200	8.500	350	20	241.895	121.927	17
Cartografia storica	665	—	180	1.801	10	2.656	288	—
Manifesti a locandine	11.028	45	—	371	—	11.444	6.251	30
Fotografie	466.979	—	1.500	59.050	1.150	528.679	58.321	50.000
Films	502	—	—	—	—	502	200	—
Dischi	2.078	—	—	911	—	2.989	2.542	—
Altri	311	—	—	40	—	351	—	—

Segue Tav. 6 — Materiale raccolto secondo la collocazione e il tipo di collezione,
per posizione giuridica del museo

G - Musei privati

Numero pezzi

COLLEZIONI	ESPOSTI	NON ESPOSTI			IN DEPOSITO TEMPORANEO ESTERNO O IN PRESTITO	TOTALE	CATALOGATI	FOTOGRAFATI O FILMATI
		In sale temporanea- mente chiuse	In sale non visitabili	Nei depositi del museo				
BENI ETNOGRAFICI	31.375	10.190	70	18.248	129	60.012	10.525	1.932
<i>Di cultura italiana</i>	26.543	10.040	70	17.048	129	53.830	8.506	1.347
Oggetti d'arte popolare	850	—	—	1.017	14	1.881	678	500
Oggetti d'uso domestico e personale	6.983	3.000	40	8.241	—	18.264	1.827	35
Costumi	220	—	—	50	—	270	163	117
Strumenti e attrezzi di lavoro	12.749	2.040	—	2.739	15	17.543	2.396	555
Strumenti musicali	573	—	—	1	—	574	552	140
Documentazioni di musica e tradizioni orali	2.709	—	—	—	—	2.709	2.709	—
Altri	2.459	5.000	30	5.000	100	12.589	180	—
<i>Di cultura non italiana</i>	4.832	150	—	1.200	—	6.182	2.020	585
BENI TECNICO-SCIENTIFICI	1.268	—	5	50	—	1.323	828	117
Macchine e meccanismi originali	100	—	—	—	—	100	36	15
Strumenti scientifici	482	—	—	35	—	517	159	6
Ricostruzioni di macchine, impianti e cicli lavorativi	137	—	—	—	—	137	127	—
Ricostruzioni di gabinetti scientifici	—	—	—	—	—	—	—	—
Mezzi di locomozione	402	—	5	14	—	421	396	73
Cimeli storici	1	—	—	—	—	1	—	—
Modelli anatomici	30	—	—	—	—	30	—	—
Planetari, globi	5	—	—	—	—	5	—	1
Meccanismi di orologeria	66	—	—	1	—	67	65	10
Automata	20	—	—	—	—	20	20	5
Progetti e modelli d'ingegneria edile	1	—	—	—	—	1	1	—
Altri	24	—	—	—	—	24	24	7
BENI NATURALISTICI	48.357	5.232	50	30.316	1.500	85.455	33.240	2.080
<i>Viventi</i>	7.230	—	—	80	—	7.310	5.176	1.615
Specie botaniche	5.749	—	—	80	—	5.829	5.120	1.615
Specie animali	1.481	—	—	—	—	1.481	56	—
<i>Non viventi</i>	41.127	5.232	50	30.236	1.500	78.145	28.064	465
Minerali	3.318	—	50	1.590	—	4.958	1.440	8
Rocce	1.964	—	—	2.962	—	4.926	1.510	—
Collezioni vegetali	16.286	1.632	—	417	—	18.335	16.462	22
Collezioni zoologiche	19.559	3.600	—	25.267	1.500	49.926	8.652	435
TOTALE	885.722	28.175	11.358	241.041	42.824	1.209.120	314.398	80.890

Segue Tav. 6 — Materiale raccolto secondo la collocazione e il tipo di collezione,
per posizione giuridica del museo

H - Altri musei

Numero pezzi

COLLEZIONI	ESPOSTI	NON ESPOSTI			IN DEPOSITO TEMPORANEO ESTERNO O IN PRESTITO	TOTALE	CATALOGATI	FOTOGRAFATI O FILMATI
		In sale temporanea- mente chiuse	In sale non visitabili	Nei depositi del museo				
BENI PREISTORICI E ARCHEOLOGICI	28.983	80	1.730	10.792	9	41.594	20.841	6.732
Frammenti architettonici	554	50	—	24	—	628	201	204
Epigrafi	199	—	—	35	—	234	148	48
Sculture	524	—	—	14	—	538	417	474
Terrecotte	3.372	30	1	1.770	6	5.179	1.349	382
Ceramiche	3.669	—	—	5.344	—	9.013	3.731	1.439
Mosaici	9	—	—	1	—	10	8	4
Vetri	512	—	—	134	—	646	390	162
Pitture	195	—	—	—	—	195	2	2
Oreficeria	223	—	—	131	—	354	167	6
Monete e medaglie	14.929	—	1.729	530	—	17.188	11.529	3.432
Oggetti d'uso	3.282	—	—	994	3	4.279	2.691	539
Altri	1.515	—	—	1.815	—	3.330	208	40
BENI STORICI E ARTISTICI	61.829	3.208	1.933	40.658	514	108.142	50.062	18.268
Epigrafi	228	—	—	—	—	228	116	40
Sculture	1.886	—	14	449	1	2.350	1.468	1.278
Ceramiche e porcellane	7.126	—	2	2.305	150	9.583	3.869	2.545
Mosaici	28	—	—	5	—	33	28	12
Affreschi e sinopie	225	—	—	4	—	229	72	27
Dipinti	6.598	—	12	2.377	77	9.064	6.222	3.771
Vetrate dipinte	306	—	—	—	—	306	71	6
Codici e rotoli miniati	81	8	5	6	—	100	8	2
Disegni	2.429	15	130	7.717	—	10.291	7.953	4.840
Incisioni e stampe	4.488	24	300	2.051	21	6.884	4.385	238
Oreficeria e glittica	667	50	99	7	—	823	295	155
Armi e armature	12.592	—	20	392	1	13.005	10.317	1.530
Militaria	3.337	200	—	226	—	3.763	340	101
Mobilia	2.699	2	1	982	5	3.689	1.339	517
Arazzi e tappeti	104	—	—	15	—	119	67	24
Tessuti	1.728	—	61	1.386	8	3.183	1.443	745
Arredi liturgici	954	800	138	18	13	1.923	1.589	1.036
Strumenti tecnico-scientifici	518	—	—	1	—	519	127	38
Strumenti musicali	42	—	—	3	—	45	26	16
Oggetti d'uso domestico e personale	1.933	—	—	439	—	2.372	1.482	117
Altri	13.860	2.109	1.151	22.275	238	39.633	8.845	1.230
BENI LIBRARI E ARCHIVISTICI	102.761	10.003	42.179	46.304	2.092	203.339	125.140	273
Papiri	5	—	—	—	—	5	5	5
Pergamene	183	—	—	73	—	256	174	—
Codici	1	—	—	184	—	185	1	—
Incunaboli	—	—	—	454	—	454	400	—
Manoscritti	4.410	10.003	108	15.294	16	29.831	1.711	14
Libri a stampa	45.829	—	963	4.911	21	51.724	35.405	—
Cartografia storica	1.270	—	50	80	—	1.400	210	36
Manifesti e locandine	346	—	—	2.164	31	2.541	308	2
Fotografie	48.564	—	40.775	13.724	1.000	104.063	85.923	207
Films	145	—	9	20	4	178	53	—
Dischi	74	—	—	21	—	95	44	—
Altri	1.934	—	274	9.379	1.020	12.607	906	9

Segue Tav. 6 — Materiale raccolto secondo la collocazione e il tipo di collezione,
per posizione giuridica del museo

H - Altri musei

Numero pezzi

COLLEZIONI	ESPOSTI	NON ESPOSTI			IN DEPOSITO TEMPORANEO ESTERNO O IN PRESTITO	TOTALE	CATALOGATI	FOTOGRAFATI O FILMATI
		In sale temporanea- mente chiuse	In sale non visitabili	Nei depositi del museo				
BENI ETNOGRAFICI	15.083	200	3	1.656	5	16.947	7.604	4.167
<i>Di cultura italiana</i>	12.837	200	3	1.536	5	14.581	6.286	3.550
Oggetti d'arte popolare	1.900	—	—	20	—	1.920	300	172
Oggetti d'uso domestico e personale	3.809	—	—	348	—	4.157	1.529	871
Costumi	248	—	—	32	3	283	69	7
Strumenti e attrezzi di lavoro	4.650	200	—	796	—	5.646	3.356	1.497
Strumenti musicali	18	—	—	—	1	19	10	3
Documentazioni di musica e tradizioni orali	1.011	—	—	—	—	1.011	1.000	1.000
Altri	1.201	—	3	340	1	1.545	22	—
<i>Di cultura non italiana</i>	2.246	—	—	120	—	2.366	1.318	617
BENI TECNICO-SCIENTIFICI	8.217	—	—	1.017	—	9.234	8.317	12
Macchine e meccanismi originali	4.095	—	—	1.000	—	5.095	5.010	—
Strumenti scientifici	2.191	—	—	—	—	2.191	2.191	—
Ricostruzioni di macchine, impianti e cicli lavorativi	—	—	—	—	—	—	—	—
Ricostruzioni di gabinetti scientifici	2	—	—	—	—	2	2	—
Mezzi di locomozione	31	—	—	—	—	31	1	—
Cimeli storici	—	—	—	—	—	—	—	—
Modelli anatomici	30	—	—	—	—	30	30	—
Planetari, globi	5	—	—	1	—	6	5	4
Meccanismi di orologeria	49	—	—	1	—	50	49	6
Automata	—	—	—	—	—	—	—	—
Progetti e modelli d'ingegneria edile	—	—	—	15	—	15	15	—
Altri	1.814	—	—	—	—	1.814	1.014	2
BENI NATURALISTICI	42.987	—	500	16.361	1.100	60.948	29.709	2.265
<i>Viventi</i>	510	—	—	—	—	510	500	200
Specie botaniche	500	—	—	—	—	500	500	200
Specie animali	10	—	—	—	—	10	—	—
<i>Non viventi</i>	42.477	—	500	16.361	1.100	60.438	29.209	2.065
Minerali	6.271	—	—	732	500	7.503	4.090	5
Rocce	7.355	—	—	1.714	500	9.569	6.070	—
Collezioni vegetali	20.144	—	500	10	—	20.654	15.540	2.000
Collezioni zoologiche	8.707	—	—	13.905	100	22.712	3.509	60
TOTALE	259.860	13.491	46.345	116.788	3.720	440.204	241.673	31.717

Tav. 7 — Materiale raccolto secondo la collocazione e il tipo di collezione,
per categoria del museo

A - Musei di arte

Numero pezzi

COLLEZIONI	ESPOSTI	NON ESPOSTI			IN DEPOSITO TEMPORANEO ESTERNO O IN PRESTITO	TOTALE	CATALOGATI	FOTOGRAFATI O FILMATI
		In sale temporanea- mente chiuse	In sale non visitabili	Nei depositi del museo				
BENI PREISTORICI E ARCHEOLOGICI	15.990	207	2.642	44.260	610	63.709	36.858	10.024
Frammenti architettonici	382	—	—	28	—	410	126	119
Epigrafi	204	—	—	550	—	754	201	88
Sculture	246	20	—	878	6	1.150	939	849
Terrecotte	182	180	1	57	—	420	94	94
Ceramiche	210	—	—	190	1	401	222	222
Mosaici	22	—	—	11	—	33	12	11
Vetri	1.605	—	—	200	—	1.805	5	5
Pitture	216	7	—	—	—	223	22	17
Oreficeria	123	—	—	20	—	143	103	89
Monete e medaglie	11.843	—	2.641	41.816	600	56.900	34.489	8.132
Oggetti d'uso	877	—	—	502	3	1.382	642	398
Altri	80	—	—	8	—	88	3	—
BENI STORICI E ARTISTICI	319.836	31.716	41.645	539.130	43.536	975.863	474.958	161.934
Epigrafi	534	2	—	5	—	541	357	132
Sculture	35.704	524	400	9.402	3.128	49.156	23.479	9.304
Ceramiche e porcellane	25.076	6.853	560	30.734	3.075	66.298	28.004	11.936
Mosaici	311	3	1	220	2	537	264	60
Affreschi e sinopie	4.145	71	—	2.047	140	6.403	3.212	1.619
Dipinti	55.375	4.224	1.881	29.045	9.459	99.984	59.841	45.357
Vetrate dipinte	608	10	30	38	—	686	369	30
Codici e rotuli miniati	330	41	20	130	15	536	244	144
Disegni	24.042	1.023	9.499	88.975	146	123.685	58.765	40.070
Incisioni e stampe	46.856	12.570	22.796	304.688	200	387.110	183.280	28.199
Oreficeria e glittica	17.047	380	209	3.219	3.016	23.871	15.611	4.180
Armi e armature	21.249	—	415	5.619	1	27.284	14.319	5.841
Militaria	719	—	1	1.075	11	1.806	496	176
Mobilia	10.485	1.589	486	6.358	3.304	22.222	9.790	3.225
Arazzi e tappeti	738	33	4	327	36	1.138	673	345
Tessuti	9.829	438	821	3.369	54	14.511	9.720	2.702
Arredi liturgici	3.416	110	34	3.159	4	6.723	2.709	925
Strumenti tecnico-scientifici	1.046	—	—	27	3	1.076	408	58
Strumenti musicali	915	—	42	104	94	1.155	934	220
Oggetti d'uso domestico e personale	4.883	—	14	5.468	—	10.365	2.111	479
Altri	56.528	3.845	4.432	45.121	20.850	130.776	60.372	6.932
BENI LIBRARI E ARCHIVISTICI	606.960	11.093	12.684	236.407	181	867.325	115.014	4.185
Papiri	2	—	—	—	—	2	1	—
Pergamene	2.059	30	50	16.660	—	18.799	17.940	1.021
Codici	284	4	—	437	—	725	389	5
Incunaboli	94	—	—	484	24	602	72	5
Manoscritti	36.739	15	350	10.213	99	47.416	1.511	11
Libri a stampa	126.703	11.000	8.860	176.165	6	322.734	45.617	60
Cartografia storica	86	—	80	5.851	—	6.017	5.911	3.001
Manifesti e locandine	689	40	1.260	5.573	—	7.562	697	10
Fotografie	439.936	—	2.084	16.944	52	459.016	42.497	72
Films	9	—	—	11	—	20	9	—
Dischi	90	—	—	4.000	—	4.090	90	—
Altri	269	4	—	69	—	342	280	—

Segue Tav. 7 — Materiale raccolto secondo la collocazione e il tipo di collezione,
per categoria del museo

A - Musei di arte

Numero pezzi

COLLEZIONI	ESPOSTI	NON ESPOSTI			IN DEPOSITO TEMPORANEO ESTERNO O IN PRESTITO	TOTALE	CATALOGATI	FOTOGRAFATI O FILMATI
		In sale temporanea- mente chiuse	In sale non visitabili	Nei depositi del museo				
BENI ETNOGRAFICI	4.281	460	3	1.238	—	5.982	3.715	238
<i>Di cultura italiana</i>	<i>1.874</i>	<i>—</i>	<i>3</i>	<i>1.053</i>	<i>—</i>	<i>2.930</i>	<i>1.588</i>	<i>8</i>
Oggetti d'arte popolare	135	—	—	433	—	568	108	—
Oggetti d'uso domestico e personale	24	—	—	300	—	324	24	4
Costumi	1.250	—	—	100	—	1.350	1.250	4
Strumenti e attrezzi di lavoro	357	—	—	220	—	577	205	—
Strumenti musicali	2	—	—	—	—	2	1	—
Documentazioni di musica e tradizioni orali	100	—	—	—	—	100	—	—
Altri	6	—	3	—	—	9	—	—
<i>Di cultura non italiana</i>	<i>2.407</i>	<i>460</i>	<i>—</i>	<i>185</i>	<i>—</i>	<i>3.052</i>	<i>2.127</i>	<i>230</i>
BENI TECNICO-SCIENTIFICI	6.166	—	1	2.075	2	8.244	102	100
Macchine e meccanismi originali	31	—	—	70	—	101	1	—
Strumenti scientifici	1	—	—	—	—	1	—	—
Ricostruzioni di macchine, impianti e cicli lavorativi	1	—	—	—	—	1	1	1
Ricostruzioni di gabinetti scientifici	—	—	—	—	—	—	—	—
Mezzi di locomozione	1	—	—	—	—	1	1	—
Cimeli storici	20	—	—	—	—	20	—	—
Modelli anatomici	—	—	—	—	2	—	—	—
Planetari, globi	9	—	—	3	—	14	7	5
Meccanismi di orologeria	14	—	1	—	—	15	8	8
Automata	—	—	—	—	—	—	—	—
Progetti e modelli d'ingegneria edile	15	—	—	2	—	17	10	12
Altri	6.074	—	—	2.000	—	8.074	74	74
BENI NATURALISTICI	507	—	—	—	—	507	1	1
<i>Viventi</i>	<i>—</i>	<i>—</i>	<i>—</i>	<i>—</i>	<i>—</i>	<i>—</i>	<i>—</i>	<i>—</i>
Specie botaniche	—	—	—	—	—	—	—	—
Specie animali	—	—	—	—	—	—	—	—
<i>Non viventi</i>	<i>507</i>	<i>—</i>	<i>—</i>	<i>—</i>	<i>—</i>	<i>507</i>	<i>1</i>	<i>1</i>
Minerali	343	—	—	—	—	343	—	—
Rocce	—	—	—	—	—	—	—	—
Collezioni vegetali	163	—	—	—	—	163	1	1
Collezioni zoologiche	1	—	—	—	—	1	—	—
TOTALE	953.740	43.476	56.975	823.110	44.329	1.921.630	630.648	176.482

Segue Tav. 7 — Materiale raccolto secondo la collocazione e il tipo di collezione,
per categoria del museo

B - Musei di archeologia

Numero pezzi

COLLEZIONI	ESPOSTI	NON ESPOSTI			IN DEPOSITO TEMPORANEO ESTERNO O IN PRESTITO	TOTALE	CATALOGATI	FOTOGRAFATI O FILMATI
		In sale temporanea- mente chiuse	In sale non visitabili	Nei depositi del museo				
BENI PREISTORICI E ARCHEOLOGICI	906.131	117.575	139.646	2.166.407	16.404	3.346.163	765.579	394.353
Frammenti architettonici	12.212	372	808	93.096	136	106.622	6.749	5.569
Epigrafi	13.167	325	860	21.928	164	36.444	11.048	19.649
Sculture	16.335	15.676	970	22.885	130	55.996	18.274	15.833
Terrecotte	89.602	25.681	1.500	404.900	1.045	522.728	83.900	39.563
Ceramiche	165.835	12.183	23.010	802.832	10.096	1.013.956	210.677	190.580
Mosaici	1.072	85	—	10.348	6	11.511	420	651
Vetri	9.451	225	50	40.166	230	50.122	5.421	5.603
Pitture	1.330	61	2.500	11.681	26	15.598	2.729	1.028
Oreficeria	9.621	352	4.300	6.042	20	20.335	5.528	10.472
Monete e medaglie	177.692	8.420	103.814	174.754	804	465.484	182.975	36.326
Oggetti d'uso	251.932	21.710	1.836	258.769	2.003	536.250	143.861	32.839
Altri	157.882	32.485	—	319.006	1.744	511.117	93.997	36.240
BENI STORICI E ARTISTICI	17.830	10	371	99.089	182	117.482	24.284	12.173
Epigrafi	168	—	—	16	—	184	53	43
Sculture	600	—	2	174	—	776	361	309
Ceramiche e porcellane	1.061	—	345	4.959	—	6.365	1.013	653
Mosaici	3	—	—	—	—	3	3	2
Affreschi e sinopie	56	—	—	15	—	71	19	22
Dipinti	236	—	22	178	45	481	168	110
Vetrate dipinte	2	—	—	—	—	2	2	—
Codici e rotuli miniati	29	—	—	—	3	32	3	—
Disegni	15	—	2	53	2	72	15	12
Incisioni e stampe	167	—	—	20.569	2	20.738	20.588	10.037
Oreficeria e glittica	162	—	—	355	130	647	1	1
Armi e armature	141	—	—	54	—	195	114	64
Militaria	23	10	—	24	—	57	25	30
Mobilia	85	—	—	27	—	112	93	11
Arazzi e tappeti	2	—	—	1	—	3	1	—
Tessuti	26	—	—	434	—	460	4	—
Arredi liturgici	136	—	—	1	—	137	92	3
Strumenti tecnico-scientifici	1	—	—	—	—	1	1	1
Strumenti musicali	—	—	—	—	—	—	—	—
Oggetti d'uso domestico e personale	1.639	—	—	148	—	1.787	175	53
Altri	13.278	—	—	72.081	—	85.359	1.553	822
BENI LIBRARI E ARCHIVISTICI	22.758	150	40.770	55.925	—	119.603	107.284	50.097
Papiri	205	—	—	—	—	205	205	5
Pergamene	2.506	—	170	—	—	2.676	2.500	—
Codici	—	—	—	—	—	—	—	—
Incunaboli	45	—	—	—	—	45	45	—
Manoscritti	255	—	600	—	—	855	155	—
Libri a stampa	17.275	150	—	2.750	—	20.175	14.060	—
Cartografia storica	17	—	—	—	—	17	1	1
Manifesti e locandine	340	—	—	—	—	340	300	—
Fotografie	2.104	—	40.000	53.155	—	95.259	90.018	50.091
Films	—	—	—	—	—	—	—	—
Dischi	—	—	—	—	—	—	—	—
Altri	11	—	—	20	—	31	—	—

Segue Tav. 7 — Materiale raccolto secondo la collocazione e il tipo di collezione,
per categoria del museo

B - Musei di archeologia

Numero pezzi

COLLEZIONI	ESPOSTI	NON ESPOSTI			IN DEPOSITO TEMPORANEO ESTERNO O IN PRESTITO	TOTALE	CATALOGATI	FOTOGRAFATI O FILMATI
		In sale temporanea- mente chiuse	In sale non visitabili	Nei depositi del museo				
BENI ETNOGRAFICI	4.690	—	—	302	140	5.132	689	74
<i>Di cultura italiana</i>	4.689	—	—	302	140	5.131	688	74
Oggetti d'arte popolare	750	—	—	171	—	921	660	54
Oggetti d'uso domestico e personale	3.025	—	—	46	100	3.171	25	20
Costumi	50	—	—	—	—	50	—	—
Strumenti e attrezzi di lavoro	601	—	—	85	10	696	—	—
Strumenti musicali	61	—	—	—	—	61	1	—
Documentazioni di musica e tradizioni orali	202	—	—	—	30	232	2	—
Altri	—	—	—	—	—	—	—	—
<i>Di cultura non italiana</i>	1	—	—	—	—	1	1	—
BENI TECNICO-SCIENTIFICI	—	—	—	12	1	13	—	—
Macchine e meccanismi originali	—	—	—	10	—	10	—	—
Strumenti scientifici	—	—	—	—	—	—	—	—
Ricostruzioni di macchine, impianti e cicli lavorativi	—	—	—	—	—	—	—	—
Ricostruzioni di gabinetti scientifici	—	—	—	—	—	—	—	—
Mezzi di locomozione	—	—	—	—	—	—	—	—
Cimeli storici	—	—	—	—	—	—	—	—
Modelli anatomici	—	—	—	—	—	—	—	—
Planetari, globi	—	—	—	1	—	1	—	—
Meccanismi di orologeria	—	—	—	1	1	2	—	—
Automata	—	—	—	—	—	—	—	—
Progetti e modelli d'ingegneria edile	—	—	—	—	—	—	—	—
Altri	—	—	—	—	—	—	—	—
BENI NATURALISTICI	9.794	—	500	12.529	—	22.823	6.039	158
<i>Viventi</i>	—	—	—	—	—	—	—	—
Specie botaniche	—	—	—	—	—	—	—	—
Specie animali	—	—	—	—	—	—	—	—
<i>Non viventi</i>	9.794	—	500	12.529	—	22.823	6.039	158
Minerali	932	—	—	530	—	1.462	504	9
Rocce	2.496	—	—	3.000	—	5.496	847	—
Collezioni vegetali	1.232	—	500	105	—	1.837	1.224	32
Collezioni zoologiche	5.134	—	—	8.894	—	14.028	3.464	117
TOTALE	961.203	117.735	181.287	2.334.264	16.727	3.611.216	903.875	456.855

Segue Tav. 7 — Materiale raccolto secondo la collocazione e il tipo di collezione,
per categoria del museo

C - Musei di arte e archeologia

Numero pezzi

COLLEZIONI	ESPOSTI	NON ESPOSTI			IN DEPOSITO TEMPORANEO ESTERNO O IN PRESTITO	TOTALE	CATALOGATI	FOTOGRAFATI O FILMATI
		In sale temporanea- mente chiuse	In sale non visitabili	Nei depositi del museo				
BENI PREISTORICI E ARCHEOLOGICI	169.597	16.899	57.671	767.482	1.302	1.012.951	423.570	138.208
Frammenti architettonici	7.548	301	177	13.225	129	21.380	11.180	4.907
Epigrafi	8.034	857	263	9.246	35	18.435	15.187	9.440
Sculture	7.320	1.818	371	6.867	32	16.408	11.222	10.174
Terrecotte	39.566	1.837	13.528	63.566	32	118.529	47.975	20.167
Ceramiche	16.280	3.088	1.115	146.041	243	166.767	27.055	18.792
Mosaici	388	51	32	560	51	1.062	728	725
Vetri	2.108	311	367	864	—	3.650	2.100	938
Pitture	286	2	—	312	—	600	386	207
Oreficeria	1.297	10	—	1.059	—	2.366	1.064	592
Monete e medaglie	52.066	5.735	36.972	437.435	730	532.938	261.047	43.424
Oggetti d'uso	18.466	2.761	3.189	79.876	50	104.342	35.122	23.959
Altri	16.238	128	1.657	8.431	—	26.454	10.504	4.883
BENI STORICI E ARTISTICI	164.016	9.793	36.043	186.136	3.013	399.001	133.589	67.636
Epigrafi	1.163	64	11	285	—	1.523	437	569
Sculture	10.194	341	2.185	4.906	176	17.802	11.826	7.805
Ceramiche e porcellane	12.296	855	332	60.733	58	74.274	12.906	8.393
Mosaici	131	16	—	18	—	165	148	62
Affreschi e sinopie	1.754	24	134	209	27	2.148	1.542	1.238
Dipinti	12.258	2.191	703	11.682	2.182	29.016	16.096	15.509
Vetrate dipinte	44	1	1	—	—	46	42	23
Codici e rotuli miniati	162	18	10	218	2	410	127	60
Disegni	3.663	243	1.189	9.264	2	14.331	8.044	7.263
Incisioni e stampe	23.489	185	3.065	45.766	140	72.645	24.317	14.296
Oreficeria e glittica	827	895	16	1.299	3	3.040	2.207	398
Armi e armature	1.944	1.092	72	5.123	—	8.231	5.365	2.777
Militaria	135	1.574	—	550	23	2.282	1.873	101
Mobilia	2.793	229	392	1.728	273	5.415	2.364	1.837
Arazzi e tappeti	197	4	14	28	11	254	117	61
Tessuti	1.740	124	7	5.417	—	7.288	1.947	440
Arredi liturgici	876	45	58	570	10	1.559	804	331
Strumenti tecnico-scientifici	66	—	1	184	—	251	106	122
Strumenti musicali	93	3	7	62	—	165	139	73
Oggetti d'uso domestico e personale	4.204	342	476	2.968	1	7.991	5.101	1.006
Altri	85.987	1.547	27.400	35.126	105	150.165	38.081	5.272
BENI LIBRARI E ARCHIVISTICI	83.842	43	475.260	63.471	1.277	623.893	585.070	41.268
Papiri	6	—	—	483	—	489	92	86
Pergamene	2.584	—	2.492	790	162	6.028	3.271	30
Codici	124	—	72	55	—	251	94	—
Incunaboli	167	—	401	27	165	760	704	—
Manoscritti	2.980	42	6.045	4.473	—	13.540	8.652	52
Libri a stampa	66.080	—	430.436	9.095	950	506.561	497.296	15
Cartografia storica	58	—	251	1.386	—	1.695	329	83
Manifesti e locandine	111	—	25.000	1.561	—	26.672	25.048	25.011
Fotografie	11.613	1	10.563	45.177	—	67.354	49.146	15.990
Films	81	—	—	2	—	83	—	1
Dischi	—	—	—	20	—	20	—	—
Altri	38	—	—	402	—	440	438	—

Segue Tav. 7 — Materiale raccolto secondo la collocazione e il tipo di collezione,
per categoria del museo

C - Musei di arte e archeologia

Numero pezzi

COLLEZIONI	ESPOSTI	NON ESPOSTI			IN DEPOSITO TEMPORANEO ESTERNO O IN PRESTITO	TOTALE	CATALOGATI	FOTOGRAFATI O FILMATI
		In sale temporanea- mente chiuse	In sale non visitabili	Nei depositi del museo				
BENI ETNOGRAFICI	4.322	206	138	2.983	—	7.649	3.550	2.415
<i>Di cultura italiana</i>	1.952	2	99	2.617	—	4.670	2.248	2.265
Oggetti d'arte popolare	135	2	—	1.217	—	1.354	43	1.205
Oggetti d'uso domestico e personale	479	—	98	790	—	1.367	1.214	898
Costumi	9	—	1	4	—	14	14	—
Strumenti e attrezzi di lavoro	585	—	—	601	—	1.186	473	157
Strumenti musicali	14	—	—	4	—	18	4	—
Documentazioni di musica e tradizioni orali	—	—	—	—	—	—	—	—
Altri	730	—	—	1	—	731	500	5
<i>Di cultura non italiana</i>	2.370	204	39	366	—	2.979	1.302	150
BENI TECNICO-SCIENTIFICI	22	36	3	15	—	76	48	12
Macchine e meccanismi originali	6	—	—	—	—	6	3	3
Strumenti scientifici	2	30	3	1	—	36	32	—
Ricostruzioni di macchine, impianti e cicli lavorativi	—	—	—	10	—	10	—	—
Ricostruzioni di gabinetti scientifici	—	—	—	—	—	—	—	—
Mezzi di locomozione	2	1	—	—	—	3	1	2
Cimeli storici	1	1	—	—	—	2	1	—
Modelli anatomici	—	—	—	3	—	3	3	—
Planetari, globi	2	—	—	—	—	2	2	—
Meccanismi di orologeria	5	1	—	—	—	6	5	3
Automata	—	—	—	—	—	—	—	—
Progetti e modelli d'ingegneria edile	4	3	—	1	—	8	1	4
Altri	—	—	—	—	—	—	—	—
BENI NATURALISTICI	2.220	—	878	70.037	—	73.135	4.165	1.227
<i>Viventi</i>	—	—	—	—	—	—	—	—
Specie botaniche	—	—	—	—	—	—	—	—
Specie animali	—	—	—	—	—	—	—	—
<i>Non viventi</i>	2.220	—	878	70.037	—	73.135	4.165	1.227
Minerali	60	—	18	4.690	—	4.768	600	40
Rocce	273	—	—	16.824	—	17.097	907	920
Collezioni vegetali	243	—	121	20.129	—	20.493	241	170
Collezioni zoologiche	1.644	—	739	28.394	—	30.777	2.417	97
TOTALE	424.019	26.977	569.993	1.090.124	5.592	2.116.705	1.149.992	250.766

Segue Tav. 7 — Materiale raccolto secondo la collocazione e il tipo di collezione,
per categoria del museo

D - Musei di storia

Numero pezzi

COLLEZIONI	ESPOSTI	NON ESPOSTI			IN DEPOSITO TEMPORANEO ESTERNO O IN PRESTITO	TOTALE	CATALOGATI	FOTOGRAFATI O FILMATI
		In sale temporanea- mente chiuse	In sale non visitabili	Nei depositi del museo				
BENI PREISTORICI E ARCHEOLOGICI . . .	6.556	—	712	1.769	—	9.037	4.115	1.027
Frammenti architettonici	71	—	—	2	—	73	14	25
Epigrafi	34	—	1	5	—	40	10	13
Sculture	38	—	—	—	—	38	38	34
Terrecotte	910	—	1	727	—	1.638	652	402
Ceramiche	97	—	200	103	—	400	180	400
Mosaici	—	—	—	—	—	—	—	—
Vetri	23	—	—	47	—	70	20	20
Pitture	98	—	—	—	—	98	98	—
Oreficeria	28	—	—	—	—	28	16	—
Monete e medaglie	3.017	—	500	885	—	4.402	1.596	97
Oggetti d'uso	1.714	—	10	—	—	1.724	1.489	30
Altri	526	—	—	—	—	526	2	6
BENI STORICI E ARTISTICI	125.032	1.681	1.397	41.095	950	170.155	49.815	16.026
Epigrafi	405	—	2	57	—	464	293	152
Sculture	1.301	5	21	157	—	1.484	834	201
Ceramiche e porcellane	1.108	—	22	487	200	1.817	818	779
Mosaici	33	—	—	—	—	33	22	10
Affreschi e sinopie	182	—	4	—	—	186	138	97
Dipinti	3.616	3	126	1.108	18	4.871	3.293	1.808
Vetrate dipinte	22	—	6	—	—	28	8	—
Codici e rotuli miniati	114	—	—	—	—	114	—	—
Disegni	2.767	224	101	651	—	3.743	1.391	245
Incisioni e stampe	41.593	26	20	14.249	—	55.888	6.094	1.226
Oreficeria e glittica	5.582	—	3	—	—	5.585	218	20
Armi e armature	32.018	290	280	13.641	718	46.947	22.177	8.689
Militaria	17.075	1.098	27	5.054	—	23.254	7.383	618
Mobilia	1.581	10	308	319	—	2.218	771	192
Arazzi e tappeti	26	3	2	27	—	58	19	14
Tessuti	954	22	47	1.033	2	2.058	163	39
Arredi liturgici	180	—	27	31	—	238	115	22
Strumenti tecnico-scientifici	440	—	20	96	—	556	228	10
Strumenti musicali	98	—	64	1.503	—	1.665	59	28
Oggetti d'uso domestico e personale	1.177	—	287	928	—	2.392	727	217
Altri	14.760	—	30	1.754	12	16.556	5.064	1.659
BENI LIBRARI E ARCHIVISTICI	531.109	16.232	64.547	322.606	—	934.494	192.821	5.333
Papiri	—	—	3.000	—	—	3.000	1.000	2.000
Pergamene	642	—	545	28	—	1.215	238	352
Codici	6	—	1	—	—	7	—	—
Incunaboli	3	—	10	—	—	13	2	—
Manoscritti	374.702	1.000	29.787	90.426	—	495.915	58.053	143
Libri a stampa	63.659	13.700	21.550	111.179	—	210.088	70.993	57
Cartografia storica	1.848	58	208	3.948	—	6.062	500	58
Manifesti e locandine	4.765	—	1.580	28.808	—	35.153	6.688	298
Fotografie	63.550	1.474	7.716	47.366	—	120.106	33.157	326
Films	51	—	—	275	—	326	169	—
Dischi	106	—	—	13	—	119	77	74
Altri	21.777	—	150	40.583	—	62.490	21.944	2.025

Segue Tav. 7 — Materiale raccolto secondo la collocazione e il tipo di collezione,
per categoria del museo

D - Musei di storia

Numero pezzi

COLLEZIONI	ESPOSTI	NON ESPOSTI			IN DEPOSITO TEMPORANEO ESTERNO O IN PRESTITO	TOTALE	CATALOGATI	FOTOGRAFATI O FILMATI
		In sale temporanea- mente chiuse	In sale non visitabili	Nei depositi del museo				
BENI ETNOGRAFICI	2.676	150	—	1.946	—	4.772	1.026	403
<i>Di cultura italiana</i>	2.072	—	—	1.946	—	4.018	422	138
Oggetti d'arte popolare	268	—	—	124	—	392	41	1
Oggetti d'uso domestico e personale	155	—	—	155	—	310	95	25
Costumi	112	—	—	66	—	178	43	35
Strumenti e attrezzi di lavoro	250	—	—	565	—	815	243	76
Strumenti musicali	5	—	—	—	—	5	—	—
Documentazioni di musica e tradizioni orali	2	—	—	810	—	812	—	1
Altri	1.280	—	—	226	—	1.506	—	—
<i>Di cultura non italiana</i>	604	150	—	—	—	754	604	265
BENI TECNICO-SCIENTIFICI	1.093	—	1	44	—	1.138	864	52
Macchine e meccanismi originali	253	—	—	4	—	257	257	7
Strumenti scientifici	523	—	1	35	—	559	330	—
Ricostruzioni di macchine, impianti e cicli lavorativi	—	—	—	—	—	—	—	—
Ricostruzioni di gabinetti scientifici	—	—	—	—	—	—	—	—
Mezzi di locomozione	8	—	—	4	—	12	3	5
Cimeli storici	—	—	—	—	—	—	—	—
Modelli anatomici	—	—	—	—	—	—	—	—
Planetari, globi	1	—	—	—	—	1	1	—
Meccanismi di orologeria	1	—	—	1	—	2	1	—
Automata	—	—	—	—	—	—	—	—
Progetti e modelli d'ingegneria edile	109	—	—	—	—	109	106	40
Altri	198	—	—	—	—	198	166	—
BENI NATURALISTICI	578	100	—	—	—	678	—	—
<i>Viventi</i>	—	—	—	—	—	—	—	—
Specie botaniche	—	—	—	—	—	—	—	—
Specie animali	—	—	—	—	—	—	—	—
<i>Non viventi</i>	578	100	—	—	—	678	—	—
Minerali	—	—	—	—	—	—	—	—
Rocce	—	—	—	—	—	—	—	—
Collezioni vegetali	—	—	—	—	—	—	—	—
Collezioni zoologiche	578	100	—	—	—	678	—	—
TOTALE	667.044	18.163	66.657	367.460	950	1.120.274	248.641	22.841

Segue Tav. 7 — Materiale raccolto secondo la collocazione e il tipo di collezione,
per categoria del museo

E - Musei di scienza e storia naturali

Numero pezzi

COLLEZIONI	ESPOSTI	NON ESPOSTI			IN DEPOSITO TEMPORANEO ESTERNO O IN PRESTITO	TOTALE	CATALOGATI	FOTOGRAFATI O FILMATI
		In sale temporanea- mente chiuse	In sale non visitabili	Nei depositi del museo				
BENI PREISTORICI E ARCHEOLOGICI	13.401	---	20	308.148	402	321.971	29.196	5.981
Frammenti architettonici	26	---	---	15	---	41	41	35
Epigrafi	64	---	---	5	---	69	69	51
Sculture	136	---	---	20	---	156	31	14
Terrecotte	1.738	---	---	2.176	---	3.914	1.301	1.003
Ceramiche	2.523	---	---	78.556	2	81.081	3.608	882
Mosaici	1	---	---	1	---	2	1	1
Vetri	124	---	---	51	---	175	175	145
Pitture	22	---	---	---	---	22	22	---
Oreficeria	2	---	---	---	---	2	2	---
Monete e medaglie	910	---	20	292	---	1.222	838	164
Oggetti d'uso	2.774	---	---	5.974	---	8.748	4.968	1.733
Altri	5.081	---	---	221.058	400	226.539	18.142	1.953
BENI STORICI E ARTISTICI	4.406	---	255	10.011	---	14.672	3.439	960
Epigrafi	7	---	---	---	---	7	5	4
Sculture	1.455	---	---	---	---	1.455	1.440	23
Ceramiche e porcellane	544	---	---	810	---	1.354	1.122	480
Mosaici	1	---	1	---	---	2	1	1
Affreschi e sinopie	4	---	---	---	---	4	---	---
Dipinti	250	---	84	249	---	583	95	374
Vetrate dipinte	---	---	---	---	---	---	---	---
Codici e rotuli miniati	---	---	---	---	---	---	---	---
Disegni	457	---	170	7.837	---	8.464	---	---
Incisioni e stampe	309	---	---	600	---	909	205	---
Oreficeria e glittica	313	---	---	500	---	813	500	28
Armi e armature	185	---	---	---	---	185	65	39
Militaria	10	---	---	---	---	10	---	---
Mobilia	80	---	---	---	---	80	---	11
Arazzi e tappeti	---	---	---	---	---	---	---	---
Tessuti	---	---	---	---	---	---	---	---
Arredi liturgici	10	---	---	---	---	10	6	---
Strumenti tecnico-scientifici	365	---	---	15	---	380	---	---
Strumenti musicali	2	---	---	---	---	2	---	---
Oggetti d'uso domestico e personale	354	---	---	---	---	354	---	---
Altri	60	---	---	---	---	60	---	---
BENI LIBRARI E ARCHIVISTICI	71.807	115	8.530	101.265	3.000	184.717	7.800	217
Papiri	---	---	---	230	---	230	---	---
Pergamene	---	---	---	---	---	---	---	---
Codici	4	---	2	---	---	6	3	---
Incunaboli	2	---	4	---	---	6	1	---
Manoscritti	3.556	90	300	485	---	4.431	194	50
Libri a stampa	59.349	25	134	90.530	---	150.038	7.421	147
Cartografia storica	109	---	---	---	---	109	16	15
Manifesti e locandine	50	---	---	---	---	50	50	---
Fotografie	7.739	---	8.000	1.000	2.000	18.739	60	---
Films	53	---	50	20	---	123	52	2
Dischi	42	---	40	---	---	82	---	---
Altri	903	---	---	9.000	1.000	10.903	3	3

Segue Tav. 7 — Materiale raccolto secondo la collocazione e il tipo di collezione,
per categoria del museo

E - Musei di scienza e storia naturali

Numero pezzi

COLLEZIONI	ESPOSTI	NON ESPOSTI			IN DEPOSITO TEMPORANEO ESTERNO O IN PRESTITO	TOTALE	CATALOGATI	FOTOGRAFATI O FILMATI
		In sale temporanea- mente chiuse	In sale non visitabili	Nei depositi del museo				
BENI ETNOGRAFICI	960	—	1.000	31	—	1.991	409	140
<i>Di cultura italiana</i>	312	—	—	20	—	332	168	110
Oggetti d'arte popolare	10	—	—	—	—	10	—	10
Oggetti d'uso domestico e personale	83	—	—	10	—	93	13	40
Costumi	—	—	—	—	—	—	—	—
Strumenti e attrezzi di lavoro	218	—	—	10	—	228	155	60
Strumenti musicali	1	—	—	—	—	1	—	—
Documentazioni di musica e tradizioni orali	—	—	—	—	—	—	—	—
Altri	—	—	—	—	—	—	—	—
<i>Di cultura non italiana</i>	648	—	1.000	11	—	1.659	241	30
BENI TECNICO-SCIENTIFICI	13.777	131	2.665	1.022	—	17.595	6.688	2.063
Macchine e meccanismi originali	7	2	—	—	—	9	5	2
Strumenti scientifici	378	20	230	36	—	664	—	—
Ricostruzioni di macchine, impianti e cicli lavorativi	14	—	—	3	—	17	—	14
Ricostruzioni di gabinetti scientifici	—	—	—	—	—	—	—	—
Mezzi di locomozione	9	—	—	3	—	12	—	9
Cimeli storici	—	1	—	—	—	1	—	—
Modelli anatomici	12.950	8	2.435	330	—	15.723	6.483	2.023
Planetari, globi	4	—	—	—	—	4	—	—
Meccanismi di orologeria	15	—	—	—	—	15	—	15
Automata	—	—	—	—	—	—	—	—
Progetti e modelli d'ingegneria edile	—	—	—	—	—	—	—	—
Altri	400	100	—	650	—	1.150	200	—
BENI NATURALISTICI	7.415.158	2.031.799	5.245.945	9.003.049	3.362	23.699.313	4.715.399	40.160
<i>Viventi</i>	107.870	—	1.000	12.625	1	121.496	10.796	210
Specie botaniche	2.945	—	—	80	—	3.025	1.700	10
Specie animali	104.925	—	1.000	12.545	1	118.471	9.096	200
<i>Non viventi</i>	7.307.288	2.031.799	5.244.945	8.990.424	3.361	23.577.817	4.704.603	39.950
Minerali	94.710	2.030	21.250	132.925	910	251.825	127.660	5.263
Rocce	45.493	3.060	11.600	49.203	500	109.856	22.274	595
Collezioni vegetali	1.643.587	1.011	4.611.515	711.273	250	6.967.636	2.131.172	9.765
Collezioni zoologiche	5.523.498	2.025.698	600.580	8.097.023	1.701	16.248.500	2.423.497	24.327
TOTALE	7.519.509	2.032.045	5.258.415	9.423.526	6.764	24.240.259	4.762.931	49.521

Segue Tav. 7 — Materiale raccolto secondo la collocazione e il tipo di collezione,
per categoria del museo

F - Musei di scienza e tecnica

Numero pezzi

COLLEZIONI	ESPOSTI	NON ESPOSTI			IN DEPOSITO TEMPORANEO ESTERNO O IN PRESTITO	TOTALE	CATALOGATI	FOTOGRAFATI O FILMATI
		In sale temporanea- mente chiuse	In sale non visitabili	Nei depositi del museo				
BENI PREISTORICI E ARCHEOLOGICI . . .	75	—	—	—	—	75	64	—
Frammenti architettonici	—	—	—	—	—	—	—	—
Epigrafi	—	—	—	—	—	—	—	—
Sculture	—	—	—	—	—	—	—	—
Terrecotte	41	—	—	—	—	41	41	—
Ceramiche	—	—	—	—	—	—	—	—
Mosaici	—	—	—	—	—	—	—	—
Vetri	—	—	—	—	—	—	—	—
Pitture	—	—	—	—	—	—	—	—
Oreficeria	—	—	—	—	—	—	—	—
Monete e medaglie	6	—	—	—	—	6	—	—
Oggetti d'uso	23	—	—	—	—	23	23	—
Altri	5	—	—	—	—	5	—	—
BENI STORICI E ARTISTICI	8.816	595	—	3.298	101	12.810	7.441	2.119
Epigrafi	6	—	—	—	—	6	6	4
Sculture	46	2	—	—	—	48	27	10
Ceramiche e porcellane	14	—	—	—	—	14	1	2
Mosaici	—	—	—	—	—	—	—	—
Affreschi e sinopie	2	—	—	—	—	2	2	2
Dipinti	1.581	614	—	661	—	2.756	1.686	754
Vetrate dipinte	—	—	—	—	—	—	—	—
Codici e rotuli miniati	—	—	—	—	—	—	—	—
Disegni	28	—	—	35	—	63	60	22
Incisioni e stampe	335	79	—	884	100	1.398	1.246	399
Oreficeria e glittica	1	—	—	—	—	1	1	—
Armi e armature	1.804	—	—	6	—	1.810	1.623	28
Militaria	809	—	—	200	—	1.009	503	5
Mobilia	49	—	—	2	1	52	8	5
Arazzi e tappeti	—	—	—	—	—	—	—	—
Tessuti	103	—	—	1.112	—	1.215	612	612
Arredi liturgici	1	—	—	5	—	6	—	—
Strumenti tecnico-scientifici	572	—	—	93	—	665	497	128
Strumenti musicali	1	—	—	—	—	1	1	—
Oggetti d'uso domestico e personale	6	—	—	—	—	6	—	—
Altri	3.458	—	—	300	—	3.758	1.168	148
BENI LIBRARI E ARCHIVISTICI	6.384	5	6.114	1.161	10.210	23.874	9.432	31
Papiri	—	—	—	—	—	—	—	—
Pergamene	—	—	—	—	—	—	—	—
Codici	—	—	—	—	—	—	—	—
Incunaboli	4	—	—	—	—	4	—	—
Manoscritti	160	—	7	65	100	332	23	—
Libri a stampa	1.654	—	1.987	187	10.000	13.828	1.995	—
Cartografia storica	227	—	—	4	—	231	31	31
Manifesti e locandine	1.125	—	—	—	10	1.135	904	—
Fotografie	2.193	5	4.120	870	100	7.288	6.423	—
Films	—	—	—	—	—	—	—	—
Dischi	—	—	—	—	—	—	—	—
Altri	1.021	—	—	35	—	1.056	56	—

Segue Tav. 7 — Materiale raccolto secondo la collocazione e il tipo di collezione,
per categoria del museo

F - Musei di scienza e tecnica

Numero pezzi

COLLEZIONI	ESPOSTI	NON ESPOSTI			IN DEPOSITO TEMPORANEO ESTERNO O IN PRESTITO	TOTALE	CATALOGATI	FOTOGRAFATI O FILMATI
		In sale temporanea- mente chiuse	In sale non visitabili	Nei depositi del museo				
BENI ETNOGRAFICI	—	—	—	100	—	100	—	—
<i>Di cultura italiana</i>	—	—	—	100	—	100	—	—
Oggetti d'arte popolare	—	—	—	—	—	—	—	—
Oggetti d'uso domestico e personale .	—	—	—	—	—	—	—	—
Costumi	—	—	—	—	—	—	—	—
Strumenti e attrezzi di lavoro	—	—	—	100	—	100	—	—
Strumenti musicali	—	—	—	—	—	—	—	—
Documentazioni di musica e tradizioni orali	—	—	—	—	—	—	—	—
Altri	—	—	—	—	—	—	—	—
<i>Di cultura non italiana</i>	—	—	—	—	—	—	—	—
BENI TECNICO-SCIENTIFICI	19.737	22	5	2.161	—	21.925	17.401	379
Macchine e meccanismi originali . . .	6.236	—	—	1.100	—	7.336	6.560	30
Strumenti scientifici	6.339	—	—	400	—	6.739	6.028	100
Ricostruzioni di macchine, impianti e cicli lavorativi	310	2	—	50	—	362	6	11
Ricostruzioni di gabinetti scientifici .	2	—	—	—	—	2	2	—
Mezzi di locomozione	360	15	5	115	—	495	408	175
Cimeli storici	407	—	—	—	—	407	257	5
Modelli anatomici	235	—	—	—	—	235	30	—
Planetari, globi	103	—	—	10	—	113	53	4
Meccanismi di orologeria	32	—	—	—	—	32	2	3
Automata	9	—	—	—	—	9	9	—
Progetti e modelli d'ingegneria edile .	—	—	—	—	—	—	—	—
Altri	5.704	5	—	486	—	6.195	4.046	51
BENI NATURALISTICI	6.752	—	—	—	—	6.752	5.927	—
<i>Viventi</i>	—	—	—	—	—	—	—	—
Specie botaniche	—	—	—	—	—	—	—	—
Specie animali	—	—	—	—	—	—	—	—
<i>Non viventi</i>	6.752	—	—	—	—	6.752	5.927	—
Minerali	1.800	—	—	—	—	1.800	1.500	—
Rocce	1.325	—	—	—	—	1.325	800	—
Collezioni vegetali	704	—	—	—	—	704	704	—
Collezioni zoologiche	2.923	—	—	—	—	2.923	2.923	—
TOTALE	41.764	622	6.119	6.720	10.311	65.536	40.265	2.529

Segue Tav. 7 — Materiale raccolto secondo la collocazione e il tipo di collezione,
per categoria del museo

G - Musei di etnografia e antropologia

Numero pezzi

COLLEZIONI	ESPOSTI	NON ESPOSTI			IN DEPOSITO TEMPORANEO ESTERNO O IN PRESTITO	TOTALE	CATALOGATI	FOTOGRAFATI O FILMATI
		In sale temporanea- mente chiuse	In sale non visitabili	Nei depositi del museo				
BENI PREISTORICI E ARCHEOLOGICI	10.463	—	—	13.026	12.000	35.489	17.477	492
Frammenti architettonici	27	—	—	—	—	27	—	20
Epigrafi	76	—	—	—	—	76	54	—
Sculture	51	—	—	100	—	151	50	3
Terrecotte	1.048	—	—	2.005	—	3.053	988	70
Ceramiche	1.173	—	—	2.000	—	3.173	1.003	33
Mosaici	1	—	—	—	—	1	—	1
Vetri	16	—	—	20	—	36	—	5
Pitture	—	—	—	—	—	—	—	—
Oreficeria	—	—	—	—	—	—	—	—
Monete e medaglie	352	—	—	—	—	352	—	350
Oggetti d'uso	4.755	—	—	1.001	12.000	17.756	13.101	6
Altri	2.964	—	—	7.900	—	10.864	2.231	4
BENI STORICI E ARTISTICI	4.195	355	—	27	2	4.579	2.255	1.119
Epigrafi	11	—	—	—	—	11	10	3
Sculture	617	—	—	6	—	623	589	582
Ceramiche e porcellane	223	—	—	10	—	233	153	73
Mosaici	4	—	—	—	—	4	4	4
Affreschi e sinopie	20	15	—	—	—	35	10	25
Dipinti	63	—	—	—	—	63	47	21
Vetrate dipinte	—	—	—	—	—	—	—	—
Codici e rotuli miniati	—	—	—	—	—	—	—	—
D.egni	452	—	—	—	—	452	302	132
Incisioni e stampe	59	—	—	—	—	59	53	50
Oreficeria e glittica	—	—	—	—	—	—	—	—
Armi e armature	324	—	—	8	—	332	221	12
Militaria	42	—	—	—	—	42	41	—
Mobilia	230	—	—	—	—	230	212	12
Arazzi e tappeti	—	—	—	—	—	—	—	—
Tessuti	73	340	—	—	—	413	10	—
Arredi liturgici	149	—	—	3	2	154	126	67
Strumenti tecnico-scientifici	25	—	—	—	—	25	25	—
Strumenti musicali	13	—	—	—	—	13	13	12
Oggetti d'uso domestico e personale	376	—	—	—	—	376	126	126
Altri	1.514	—	—	—	—	1.514	313	—
BENI LIBRARI E ARCHIVISTICI	107.103	29	364	147	6	107.649	1.553	218
Papiri	—	—	—	—	—	—	—	—
Pergamene	42	—	—	33	—	75	—	—
Codici	—	—	—	—	—	—	—	—
Incunaboli	10	—	—	—	6	16	—	15
Manoscritti	1.859	—	—	50	—	1.909	9	1
Libri a stampa	22.211	29	—	10	—	22.250	374	—
Cartografia storica	140	—	180	—	—	320	318	—
Manifesti e locandine	752	—	—	—	—	752	29	2
Fotografie	81.287	—	175	53	—	81.515	744	200
Films	31	—	9	—	—	40	—	—
Dischi	300	—	—	1	—	301	—	—
Altri	471	—	—	—	—	471	79	—

Segue Tav. 7 — Materiale raccolto secondo la collocazione e il tipo di collezione,
per categoria del museo

G - Musei di etnografia e antropologia

Numero pezzi

COLLEZIONI	ESPOSTI	NON ESPOSTI			IN DEPOSITO TEMPORANEO ESTERNO O IN PRESTITO	TOTALE	CATALOGATI	FOTOGRAFATI O FILMATI
		In sale temporanea- mente chiuse	In sale non visitabili	Nei depositi del museo				
BENI ETNOGRAFICI	138.768	10.946	70	66.088	346	216.218	74.061	17.769
<i>Di cultura italiana</i>	<i>98.216</i>	<i>10.446</i>	<i>70</i>	<i>30.810</i>	<i>346</i>	<i>139.888</i>	<i>26.639</i>	<i>10.673</i>
Oggetti d'arte popolare	27.081	20	—	6.374	14	33.489	6.820	4.422
Oggetti d'uso domestico e personale .	29.272	3.000	40	12.495	43	44.850	7.881	1.418
Costumi	1.504	156	—	226	—	1.886	240	34
Strumenti e attrezzi di lavoro	30.600	2.270	—	5.261	171	38.302	8.503	3.534
Strumenti musicali	490	—	—	22	1	513	141	79
Documentazioni di musica e tradizioni orali	1.717	—	—	41	—	1.758	1.419	1.007
Altri	7.552	5.000	30	6.391	117	19.090	1.635	179
<i>Di cultura non italiana</i>	<i>40.552</i>	<i>500</i>	<i>—</i>	<i>35.278</i>	<i>—</i>	<i>76.330</i>	<i>47.422</i>	<i>7.096</i>
BENI TECNICO-SCIENTIFICI	3.872	—	—	20	—	3.892	3.117	—
Macchine e meccanismi originali . . .	57	—	—	—	—	57	6	—
Strumenti scientifici	3	—	—	—	—	3	3	—
Ricostruzioni di macchine, impianti e cicli lavorativi	6	—	—	—	—	6	2	—
Ricostruzioni di gabinetti scientifici . .	—	—	—	—	—	—	—	—
Mezzi di locomozione	35	—	—	—	—	35	5	—
Cimeli storici	—	—	—	—	—	—	—	—
Modelli anatomici	3.070	—	—	—	—	3.070	3.000	—
Planetari, globi	—	—	—	—	—	—	—	—
Meccanismi di orologeria	1	—	—	—	—	1	1	—
Automata	—	—	—	—	—	—	—	—
Progetti e modelli d'ingegneria edile .	—	—	—	—	—	—	—	—
Altri	700	—	—	20	—	720	100	—
BENI NATURALISTICI	3.741	140	—	17.140	—	21.021	18.735	1.000
<i>Viventi</i>	<i>—</i>	<i>—</i>	<i>—</i>	<i>—</i>	<i>—</i>	<i>—</i>	<i>—</i>	<i>—</i>
Specie botaniche	—	—	—	—	—	—	—	—
Specie animali	—	—	—	—	—	—	—	—
<i>Non viventi</i>	<i>3.741</i>	<i>140</i>	<i>—</i>	<i>17.140</i>	<i>—</i>	<i>21.021</i>	<i>18.735</i>	<i>1.000</i>
Minerali	20	—	—	—	—	20	1	—
Rocce	100	—	—	—	—	100	—	—
Collezioni vegetali	42	—	—	—	—	42	42	—
Collezioni zoologiche	3.579	140	—	17.140	—	20.859	18.692	1.000
TOTALE	268.142	11.470	434	96.448	12.354	388.848	117.198	20.598

Segue Tav. 7 — Materiale raccolto secondo la collocazione e il tipo di collezione,
per categoria del museo

H - Musei specializzati

Numero pezzi

COLLEZIONI	ESPOSTI	NON ESPOSTI			IN DEPOSITO TEMPORANEO ESTERNO O IN PRESTITO	TOTALE	CATALOGATI	FOTOGRAFATI O FILMATI
		In sale temporanea- mente chiuse	In sale non visitabili	Nei depositi del museo				
BENI PREISTORICI E ARCHEOLOGICI	20.498	---	500	30.868	30	51.896	24.566	4.635
Frammenti architettonici	---	---	---	---	---	---	---	---
Epigrafi	---	---	---	---	---	---	---	---
Sculture	146	---	---	---	---	146	146	120
Terrecotte	3.617	---	300	1.430	---	5.347	5.117	3.310
Ceramiche	6.172	---	50	9.750	---	15.972	922	865
Mosaici	---	---	---	---	---	---	---	---
Vetri	85	---	---	---	---	85	85	73
Pitture	---	---	---	---	---	---	---	---
Oreficeria	96	---	---	---	---	96	96	---
Monete e medaglie	9.762	---	---	7.688	30	17.480	17.430	---
Oggetti d'uso	385	---	---	200	---	585	385	150
Altri	235	---	150	11.800	---	12.185	385	117
BENI STORICI E ARTISTICI	96.748	283	23.690	59.193	130	180.044	61.327	32.497
Epigrafi	46	---	---	---	---	46	---	---
Sculture	4.859	120	---	70	30	5.079	4.003	493
Ceramiche e porcellane	10.767	---	300	5.243	---	16.310	12.489	10.364
Mosaici	26	---	---	21	---	47	1	---
Affreschi e sinopie	45	---	---	2	---	47	8	21
Dipinti	1.387	---	21	224	10	1.642	1.275	333
Vetrate dipinte	---	---	---	---	---	---	---	---
Codici e rotuli miniati	14	8	5	5	---	32	14	---
Disegni	6.142	15	8.350	2.436	33	16.976	10.720	5.489
Incisioni e stampe	55.033	9	15.000	23.219	25	93.286	20.878	11.101
Oreficeria e glittica	230	---	---	---	---	230	124	---
Armi e armature	752	---	---	---	---	752	504	---
Militaria	171	---	---	---	---	171	24	11
Mobilia	740	2	11	20	3	776	229	95
Arazzi e tappeti	22	---	---	---	---	22	7	2
Tessuti	4.724	---	---	1.785	8	6.517	4.654	2.019
Arredi liturgici	302	---	---	69	11	382	236	30
Strumenti tecnico-scientifici	87	---	---	---	---	87	51	---
Strumenti musicali	1.086	64	2	1.907	---	3.059	2.918	322
Oggetti d'uso domestico e personale	2.675	---	---	204	---	2.879	126	158
Altri	7.640	65	1	23.958	10	31.704	3.066	2.059
BENI LIBRARI E ARCHIVISTICI	363.286	45	73.736	179.899	40.081	657.047	382.385	78.564
Papiri	13	---	---	---	---	13	---	---
Pergamene	16	---	2	126	---	144	16	---
Codici	116	---	---	10	---	126	115	5
Incunaboli	90	---	---	18	---	108	88	---
Manoscritti	39.351	---	41.764	25.551	39.986	146.652	73.187	61.381
Libri a stampa	228.115	---	11.145	64.360	95	303.715	252.794	12.003
Cartografia storica	505	---	---	---	---	505	3	---
Manifesti e locandine	8.834	45	1.720	31.540	---	42.139	6.465	30
Fotografie	73.721	---	18.831	35.157	---	127.709	26.657	105
Films	3.555	---	---	2.003	---	5.558	255	---
Dischi	2.581	---	---	1.041	---	3.622	3.217	---
Altri	6.389	---	274	20.093	---	26.756	19.588	5.040

Segue Tav. 7 — Materiale raccolto secondo la collocazione e il tipo di collezione,
per categoria del museo

H - Musei specializzati

Numero pezzi

COLLEZIONI	ESPOSTI	NON ESPOSTI			IN DEPOSITO TEMPORANEO ESTERNO O IN PRESTITO	TOTALE	CATALOGATI	FOTOGRAFATI O FILMATI
		In sale temporanea- mente chiuse	In sale non visitabili	Nei depositi del museo				
BENI ETNOGRAFICI	11.589	40	32	4.655	—	16.316	13.024	7.835
<i>Di cultura italiana</i>	11.118	40	32	3.788	—	14.978	12.936	7.775
Oggetti d'arte popolare	2.524	—	—	2.010	—	4.534	3.514	3.500
Oggetti d'uso domestico e personale	2.715	—	—	1.525	—	4.240	4.140	4.000
Costumi	114	—	—	62	—	176	112	110
Strumenti e attrezzi di lavoro	2.211	40	—	191	—	2.442	1.696	100
Strumenti musicali	493	—	1	—	—	494	493	65
Documentazioni di musica e tradizioni orali	2.889	—	31	—	—	2.920	2.889	—
Altri	172	—	—	—	—	172	92	—
<i>Di cultura non italiana</i>	471	—	—	867	—	1.338	88	60
BENI TECNICO-SCIENTIFICI	3.164	—	3	81.637	2	84.806	4.742	36
Macchine e meccanismi originali	331	—	3	—	2	336	252	15
Strumenti scientifici	469	—	—	—	—	469	336	6
Ricostruzioni di macchine, impianti e cicli lavorativi	130	—	—	—	—	130	125	—
Ricostruzioni di gabinetti scientifici	—	—	—	—	—	—	—	—
Mezzi di locomozione	339	—	—	—	—	339	307	—
Cimeli storici	1	—	—	—	—	1	—	—
Modelli anatomici	—	—	—	—	—	—	—	—
Planetari, globi	—	—	—	—	—	—	—	—
Meccanismi di orologeria	65	—	—	—	—	65	65	10
Automata	20	—	—	—	—	20	20	5
Progetti e modelli d'ingegneria edile	—	—	—	—	—	—	—	—
Altri	1.809	—	—	81.637	—	83.446	3.637	—
BENI NATURALISTICI	7.005	200	—	3.327	—	10.532	500	—
<i>Viventi</i>	—	—	—	—	—	—	—	—
Specie botaniche	—	—	—	—	—	—	—	—
Specie animali	—	—	—	—	—	—	—	—
<i>Non viventi</i>	7.005	200	—	3.327	—	10.532	500	—
Minerali	317	—	—	240	—	557	—	—
Rocce	—	—	—	—	—	—	—	—
Collezioni vegetali	3.032	—	—	3.047	—	6.079	—	—
Collezioni zoologiche	3.656	200	—	40	—	3.896	500	—
TOTALE	502.290	568	97.961	359.579	40.243	1.000.641	486.544	123.567

Segue Tav. 7 — Materiale raccolto secondo la collocazione e il tipo di collezione,
per categoria del museo

I - Musei territoriali

Numero pezzi

COLLEZIONI	ESPOSTI	NON ESPOSTI			IN DEPOSITO TEMPORANEO ESTERNO O IN PRESTITO	TOTALE	CATALOGATI	FOTOGRAFATI O FILMATI
		In sale temporanea- mente chiuse	In sale non visitabili	Nei depositi del museo				
BENI PREISTORICI E ARCHEOLOGICI	20.272	---	82.518	14.412	861	118.063	17.772	2.742
Frammenti architettonici	416	---	---	267	---	683	366	80
Epigrafi	528	---	---	91	---	619	349	134
Sculture	839	---	---	33	35	907	137	78
Terrecotte	4.661	---	---	2.435	28	7.124	2.351	554
Ceramiche	2.341	---	---	1.294	45	3.680	1.817	609
Mosaici	17	---	---	93	---	70	26	15
Vetri	327	---	---	145	18	490	448	99
Pitture	25	---	---	---	---	25	10	4
Oreficeria	31	---	---	---	---	31	28	8
Monete e medaglie	5.840	---	82.518	8.015	400	96.773	8.659	433
Oggetti d'uso	3.453	---	---	942	220	4.615	2.676	501
Altri	1.794	---	---	1.137	115	3.046	905	227
BENI STORICI E ARTISTICI	13.159	216	20.446	13.620	---	47.441	37.631	3.009
Epigrafi	183	---	35	40	---	258	164	102
Sculture	865	---	359	362	---	1.586	933	236
Ceramiche e porcellane	828	---	3.200	200	---	4.228	3.474	163
Mosaici	---	---	---	---	---	---	---	---
Affreschi e sinopie	133	---	45	16	---	194	107	20
Dipinti	1.815	15	86	4.480	---	6.396	5.266	792
Vetrate dipinte	6	---	---	---	---	6	---	---
Codici e rotuli miniati	24	---	---	---	---	24	24	3
Disegni	3.296	200	2.087	1.759	---	7.342	5.903	53
Incisioni e stampe	546	---	9.965	2.859	---	13.370	12.464	166
Oreficeria e glittica	48	---	1.214	2	---	1.264	1.258	16
Armi e armature	699	---	678	559	---	1.936	1.267	187
Militaria	246	---	30	69	---	345	244	23
Mobilia	513	---	2.010	872	---	3.395	2.084	49
Arazzi e tappeti	33	---	---	---	---	33	20	15
Tessuti	424	---	7	56	---	487	255	45
Arredi liturgici	296	1	25	34	---	356	90	20
Strumenti tecnico-scientifici	17	---	---	---	---	17	16	16
Strumenti musicali	17	---	---	---	---	17	2	---
Oggetti d'uso domestico e personale	1.168	---	705	140	---	2.013	1.024	85
Altri	2.002	---	---	2.172	---	4.174	3.036	1.018
BENI LIBRARI E ARCHIVISTICI	69.362	473	10.019	21.858	160	101.872	53.710	1.663
Papiri	---	---	---	---	---	---	---	---
Pergamene	6.127	473	---	26	---	6.626	6.064	800
Codici	32	---	---	---	---	32	32	---
Incunaboli	36	---	---	366	---	402	24	---
Manoscritti	4.062	---	---	3.492	---	7.554	3.994	8
Libri a stampa	22.822	---	6.492	12.374	---	41.688	24.050	---
Cartografia storica	71	---	25	1.203	10	1.309	921	35
Manifesti e locandine	15.050	---	120	24	---	15.194	16	200
Fotografie	9.412	---	3.382	4.370	150	17.314	10.996	620
Films	1.602	---	---	2	---	1.604	1.600	---
Dischi	584	---	---	---	---	584	259	---
Altri	9.564	---	---	1	---	9.565	5.754	---

Segue Tav. 7 — Materiale raccolto secondo la collocazione e il tipo di collezione,
per categoria del museo

I - Musei territoriali

Numero pezzi

COLLEZIONI	ESPOSTI	NON ESPOSTI			IN DEPOSITO TEMPORANEO ESTERNO O IN PRESTITO	TOTALE	CATALOGATI	FOTOGRAFATI O FILMATI
		In sale temporanea- mente chiuse	In sale non visitabili	Nei depositi del museo				
BENI ETNOGRAFICI	12.650	—	1.054	5.194	—	18.898	6.061	890
<i>Di cultura italiana</i>	12.639	—	894	5.194	—	18.727	6.061	890
Oggetti d'arte popolare	1.540	—	557	444	—	2.541	2.298	216
Oggetti d'uso domestico e personale	4.961	—	275	2.054	—	7.290	1.670	247
Costumi	369	—	—	287	—	656	599	72
Strumenti e attrezzi di lavoro	4.860	—	62	836	—	5.748	1.304	350
Strumenti musicali	19	—	—	1	—	20	11	—
Documentazioni di musica e tradizioni orali	38	—	—	72	—	110	22	—
Altri	862	—	—	1.500	—	2.362	157	5
<i>Di cultura non italiana</i>	11	—	160	—	—	171	—	—
BENI TECNICO-SCIENTIFICI	101	—	—	17	—	118	38	32
Macchine e meccanismi originali	65	—	—	7	—	72	32	31
Strumenti scientifici	5	—	—	—	—	5	1	—
Ricostruzioni di macchine, impianti e cicli lavorativi	2	—	—	—	—	2	1	—
Ricostruzioni di gabinetti scientifici	—	—	—	—	—	—	—	—
Mezzi di locomozione	9	—	—	8	—	17	2	—
Cimeli storici	—	—	—	—	—	—	—	—
Modelli anatomici	—	—	—	—	—	—	—	—
Planetari, globi	1	—	—	—	—	1	1	1
Meccanismi di orologeria	5	—	—	2	—	7	1	—
Automata	—	—	—	—	—	—	—	—
Progetti e modelli d'ingegneria edile	1	—	—	—	—	1	—	—
Altri	13	—	—	—	—	13	—	—
BENI NATURALISTICI	5.622	—	40	5.021	—	10.683	6.974	38
<i>Viventi</i>	—	—	—	—	—	—	—	—
Specie botaniche	—	—	—	—	—	—	—	—
Specie animali	—	—	—	—	—	—	—	—
<i>Non viventi</i>	5.622	—	40	5.021	—	10.683	6.974	38
Minerali	2.278	—	40	2.278	—	4.596	3.388	10
Rocce	322	—	—	222	—	544	144	—
Collezioni vegetali	1.224	—	—	1.321	—	2.545	1.642	25
Collezioni zoologiche	1.798	—	—	1.200	—	2.998	1.800	3
TOTALE	121.166	689	114.077	60.122	1.021	297.075	122.186	8.374

Segue Tav. 7 — Materiale raccolto secondo la collocazione e il tipo di collezione,
per categoria del museo

L - Musei generali

Numero pezzi

COLLEZIONI	ESPOSTI	NON ESPOSTI			IN DEPOSITO TEMPORANEO ESTERNO O IN PRESTITO	TOTALE	CATALOGATI	FOTOGRAFATI O FILMATI
		In sale temporanea- mente chiuse	In sale non visitabili	Nei depositi del museo				
BENI PREISTORICI E ARCHEOLOGICI . . .	29.344	2.198	1.235	119.624	—	152.401	30.581	3.136
Frammenti architettonici	110	—	—	91	—	201	59	2
Epigrafi	87	—	—	42	—	129	69	20
Sculture	314	—	10	13	—	337	101	218
Terrecotte	3.985	860	200	22.206	—	27.251	2.782	1.100
Ceramiche	6.736	171	200	37.400	—	44.507	12.941	880
Mosaici	454	—	—	20	—	474	442	1
Vetri	283	35	—	336	—	654	519	89
Pitture	133	—	—	51	—	184	183	—
Oreficeria	50	—	—	5	—	55	51	1
Monete e medaglie	10.305	—	775	32.600	—	43.680	9.506	114
Oggetti d'uso	9.243	822	—	16.830	—	22.895	3.247	578
Altri	1.644	310	50	10.030	—	12.034	681	133
BENI STORICI E ARTISTICI	46.485	3.295	4.891	42.955	563	98.189	38.668	5.547
Epigrafi	155	—	—	75	—	230	54	53
Sculture	1.031	—	34	171	32	1.268	844	245
Ceramiche e porcellane	2.803	—	3	593	50	3.449	1.185	433
Mosaici	6	—	—	—	—	6	3	—
Affreschi e sinopie	222	—	36	52	—	310	174	52
Dipinti	3.678	14	454	1.886	160	6.192	3.424	1.509
Vetrate dipinte	70	—	—	—	—	70	70	5
Codici e rotuli miniati	37	—	—	—	—	37	35	—
Disegni	1.853	—	114	2.258	61	4.286	1.167	757
Incisioni e stampe	5.187	107	45	3.606	21	8.966	1.852	992
Oreficeria e glittica	555	—	—	17	—	572	100	88
Armi e armature	9.230	—	—	541	—	9.771	9.057	662
Militaria	506	—	—	125	—	631	113	27
Mobilia	1.259	5	—	170	—	1.434	894	194
Arazzi e tappeti	70	—	—	1	1	72	50	10
Tessuti	673	—	—	32	—	705	580	40
Arredi liturgici	519	—	20	32	—	571	378	62
Strumenti tecnico-scientifici	123	—	—	1	—	124	24	2
Strumenti musicali	42	60	—	—	—	102	95	8
Oggetti d'uso domestico e personale	673	—	—	37	—	710	339	26
Altri	17.793	3.109	4.185	33.358	238	58.683	18.230	382
BENI LIBRARI E ARCHIVISTICI	57.927	—	16.829	137.417	92	212.265	184.563	255
Papiri	2	—	—	—	—	2	—	2
Pergamene	419	—	—	1.381	—	1.800	1.600	5
Codici	10	—	—	1	—	11	1	—
Incunaboli	21	—	3	401	—	425	425	—
Manoscritti	5.178	—	—	3.618	16	8.812	4.003	2
Libri a stampa	50.467	—	7.000	124.249	21	181.737	166.372	—
Cartografia storica	147	—	401	42	—	590	487	39
Manifesti e locandine	644	—	—	1.344	31	2.019	50	—
Fotografie	821	—	9.425	6.061	—	16.307	11.227	207
Films	6	—	—	—	4	10	—	—
Dischi	—	—	—	—	—	—	—	—
Altri	212	—	—	320	20	552	398	—

Segue Tav. 7 — Materiale raccolto secondo la collocazione e il tipo di collezione,
per categoria del museo

L - Musei generali

Numero pezzi

COLLEZIONI	ESPOSTI	NON ESPOSTI			IN DEPOSITO TEMPORANEO ESTERNO O IN PRESTITO	TOTALE	CATALOGATI	FOTOGRAFATI O FILMATI
		In sale temporanea- mente chiuse	In sale non visitabili	Nei depositi del museo				
BENI ETNOGRAFICI	5.778	—	10	489	220	6.497	4.603	620
<i>Di cultura italiana</i>	4.150	—	10	489	220	4.869	3.655	580
Oggetti d'arte popolare	799	—	—	99	—	898	633	220
Oggetti d'uso domestico e personale	1.849	—	—	25	43	1.917	1.675	176
Costumi	340	—	—	27	3	370	336	17
Strumenti e attrezzi di lavoro	868	—	10	105	156	1.159	857	167
Strumenti musicali	20	—	—	3	—	23	22	—
Documentazioni di musica e tradizioni orali	14	—	—	100	—	114	9	—
Altri	240	—	—	130	18	388	123	—
<i>Di cultura non italiana</i>	1.628	—	—	—	—	1.628	948	40
BENI TECNICO-SCIENTIFICI	372	—	—	221	—	593	576	1
Macchine e meccanismi originali	8	—	—	—	—	8	1	—
Strumenti scientifici	1	—	—	1	—	2	1	—
Ricostruzioni di macchine, impianti e cicli lavorativi	—	—	—	—	—	—	—	—
Ricostruzioni di gabinetti scientifici	—	—	—	—	—	—	—	—
Mezzi di locomozione	3	—	—	—	—	3	—	—
Cimeli storici	300	—	—	200	—	500	500	—
Modelli anatomici	—	—	—	—	—	—	—	—
Planetari, globi	8	—	—	1	—	9	5	—
Meccanismi di orologeria	44	—	—	4	—	48	46	1
Automata	—	—	—	—	—	—	—	—
Progetti e modelli d'ingegneria edile	8	—	—	15	—	23	23	—
Altri	—	—	—	—	—	—	—	—
BENI NATURALISTICI	108.606	—	117	32.745	—	141.468	33.348	5
<i>Viventi</i>	—	—	—	—	—	—	—	—
Specie botaniche	—	—	—	—	—	—	—	—
Specie animali	—	—	—	—	—	—	—	—
<i>Non viventi</i>	108.606	—	117	32.745	—	141.468	33.348	5
Minerali	11.697	—	75	930	—	12.702	8.241	5
Rocce	12.348	—	—	505	—	12.853	6.804	—
Collezioni vegetali	13.106	—	12	7.986	—	21.104	8.277	—
Collezioni zoologiche	71.455	—	30	23.324	—	94.809	10.026	—
TOTALE	248.512	54.93	23.082	333.451	875	611.413	292.339	9.564

Segue Tav. 7 — Materiale raccolto secondo la collocazione e il tipo di collezione,
per categoria del museo

M - Giardini zoologici, orti botanici, acquari

Numero pezzi

COLLEZIONI	ESPOSTI	NON ESPOSTI			IN DEPOSITO TEMPORANEO ESTERNO O IN PRESTITO	TOTALE	CATALOGATI	FOTOGRAFATI O FILMATI
		In sale temporanea- mente chiuse	In sale non visitabili	Nei depositi del museo				
BENI STORICI E ARTISTICI	---	300	---	---	---	300	---	---
Dipinti	---	300	---	---	---	300	---	---
BENI LIBRARI E ARCHIVISTICI	---	800	---	---	---	800	---	---
Libri a stampa	---	800	---	---	---	800	---	---
BENI NATURALISTICI	353.879	5.232	4.500	12.558	---	376.169	79.454	6.192
Viventi	122.596	100	1.800	300	---	124.796	53.626	6.192
Specie botaniche	113.200	100	1.000	300	---	114.600	50.401	5.902
Specie animali	9.396	---	800	---	---	10.196	3.225	290
Non viventi	231.283	5.132	2.700	12.258	---	251.373	25.828	---
Rocce	20.000	---	---	---	---	20.000	---	---
Collezioni vegetali	210.483	1.632	2.700	7.258	---	222.073	22.328	---
Collezioni zoologiche	800	3.500	---	5.000	---	9.300	3.500	---
TOTALE	353.879	6.332	4.500	12.558	---	377.269	79.454	6.192

N - Altri musei

BENI PREISTORICI E ARCHEOLOGICI	33	---	---	---	---	33	33	---
Oreficeria	3	---	---	---	---	3	3	---
Monete e medaglie	5	---	---	---	---	5	5	---
Oggetti d'uso	25	---	---	---	---	25	25	---
BENI STORICI E ARTISTICI	3.695	1.065	273	282	152	5.467	1.918	1.368
Epigrafi	18	---	---	---	---	18	4	4
Sculture	40	---	12	---	---	52	44	36
Ceramiche e porcellane	145	---	2	30	150	327	177	32
Affreschi e sinopie	43	---	---	---	---	43	10	9
Dipinti	961	---	7	2	1	971	66	58
Vetrare dipinte	1	---	---	---	---	1	1	1
Disegni	80	---	---	---	---	80	40	5
Incisioni e stampe	37	15	---	20	---	72	5	1
Oreficeria e glittica	56	50	29	---	---	135	119	119
Armi e armature	117	---	2	---	---	120	9	---
Militaria	197	200	---	180	1	577	---	12
Mobilia	98	---	16	---	---	114	85	25
Tessuti	150	---	56	50	---	256	56	56
Arredi liturgici	369	800	138	---	---	1.307	1.073	999
Strumenti tecnico-scientifici	28	---	---	---	---	28	28	---
Strumenti musicali	8	---	---	---	---	8	3	---
Oggetti d'uso domestico e personale	8	---	---	---	---	8	8	---
Altri	1.339	---	11	---	---	1.350	190	11
BENI LIBRARI E ARCHIVISTICI	8.521	10.003	26	1.349	---	19.899	1.529	---
Incunaboli	27	---	---	---	---	27	---	---
Manoscritti	361	10.003	8	19	---	10.391	244	---
Libri a stampa	6.026	---	18	---	---	6.044	744	---
Cartografia storica	1.084	---	---	---	---	1.084	84	---
Manifesti e locandine	101	---	---	270	---	371	250	---
Fotografie	790	---	---	1.060	---	1.850	80	---
Films	7	---	---	---	---	7	7	---
Altri	125	---	---	---	---	125	120	---
BENI ETNOGRAFICI	318	---	---	50	---	368	237	2
Di cultura italiana	233	---	---	50	---	283	152	2
Oggetti d'arte popolare	42	---	---	---	---	42	2	2
Costumi	88	---	---	---	---	88	---	---
Strumenti e attrezzi di lavoro	100	---	---	50	---	150	150	---
Strumenti musicali	3	---	---	---	---	3	---	---
Di cultura non italiana	85	---	---	---	---	85	85	---
BENI TECNICO-SCIENTIFICI	40	---	---	---	---	40	40	---
Macchine e meccanismi originali	12	---	---	---	---	12	12	---
Strumenti scientifici	2	---	---	---	---	2	2	---
Ricostruzioni di macchine, impianti e cicli lavorativi	8	---	---	---	---	8	8	---
Cimeli storici	2	---	---	---	---	2	2	---
Altri	16	---	---	---	---	16	16	---
BENI NATURALISTICI	1.020	---	---	---	---	1.020	1.020	---
Non viventi	1.020	---	---	---	---	1.020	1.020	---
Minerali	120	---	---	---	---	120	120	---
Rocce	900	---	---	---	---	900	900	---
TOTALE	13.627	11.068	299	1.681	152	26.827	4.777	1.370

Tav. 8 — Collezioni che hanno subito variazioni nel triennio 1976-1978, secondo le cause che le hanno determinate, per posizione giuridica del museo

A - Totale

COLLEZIONI	INCREMENTO				DECREMENTO			
	Per donazioni	Per assorbimento da altri musei	Per acquisti da enti pubblici o da privati	Per altra causa	Per furti	Per danneggiamenti	Per deperimento o carenza di conservazione	Per altra causa
BENI PREISTORICI E ARCHEOLOGICI								
Frammenti architettonici	12	2	2	38	3	—	4	—
Epigrafi	4	4	4	30	—	1	1	—
Sculture	8	4	4	30	9	1	2	—
Terrecotte	28	6	6	77	6	1	2	1
Ceramiche	24	4	8	77	7	—	1	2
Mosaici	1	—	—	14	1	—	—	—
Vetri	4	1	2	30	—	—	—	—
Pitture	—	—	—	5	2	—	3	—
Oreficeria	2	—	2	14	1	—	—	—
Monete e medaglie	19	3	11	46	15	—	1	—
Oggetti d'uso	23	3	5	72	9	1	3	1
Altri	11	2	2	30	1	1	1	1
BENI STORICI E ARTISTICI								
Epigrafi	2	—	1	1	—	—	—	—
Sculture	50	1	24	8	7	3	1	1
Ceramiche e porcellane	26	1	7	20	4	—	3	—
Mosaici	—	—	—	1	1	—	—	—
Affreschi e sinopie	4	1	6	5	—	1	2	—
Dipinti	89	8	52	12	19	1	5	—
Vetrate dipinte	1	—	—	—	—	—	—	—
Codici e rotuli miniati	1	—	1	1	1	—	—	—
Disegni	28	1	16	3	—	—	2	2
Incisioni e stampe	47	2	23	6	—	—	2	—
Oreficeria e glittica	12	—	2	3	4	—	—	—
Armi e armature	23	—	9	3	13	—	3	—
Militaria	16	—	2	4	—	—	—	—
Mobilia	13	2	8	3	4	2	3	—
Arazzi e tappeti	1	—	1	—	2	—	—	—
Tessuti	16	—	6	3	1	—	2	—
Arredi liturgici	14	1	3	5	4	—	—	—
Strumenti tecnico-scientifici	3	—	5	—	—	—	—	—
Strumenti musicali	2	—	3	—	2	—	1	—
Oggetti d'uso domestico e personale	8	—	4	2	2	—	1	—
Altri	24	1	5	5	8	—	—	—
BENI LIBRARI E ARCHIVISTICI								
Papiri	1	—	1	1	—	—	—	—
Pergamene	3	—	1	—	—	—	—	—
Codici	—	—	1	—	—	—	—	—
Incunaboli	1	—	—	—	1	—	—	—
Manoscritti	23	2	8	2	—	—	3	—
Libri a stampa	52	4	41	3	—	—	1	1
Cartografia storica	8	1	6	2	—	—	—	—
Manifesti e locandine	20	1	9	1	—	—	1	—
Fotografie	38	4	18	5	—	—	1	—
Films	1	—	5	3	—	—	1	—
Dischi	2	—	5	—	—	—	—	—
Altri	6	—	4	2	—	—	—	2
BENI ETNOGRAFICI								
<i>Di cultura italiana</i>								
Oggetti d'arte popolare	19	1	12	2	1	—	—	—
Oggetti d'uso domestico e personale	35	1	19	3	4	—	—	—
Costumi	12	—	2	2	1	—	1	—
Strumenti e attrezzi di lavoro	40	1	24	5	1	1	1	—
Strumenti musicali	2	—	—	1	—	—	—	—
Documentazioni di musica e tradizioni orali	7	—	1	—	—	—	—	—
Altri	4	—	1	1	—	—	—	—
<i>Di cultura non italiana</i>								
Oggetti in complesso	9	—	2	3	3	2	2	—
BENI TECNICO-SCIENTIFICI								
Macchine e meccanismi originali	8	—	3	1	—	1	1	—
Strumenti scientifici	—	—	1	—	—	—	—	—
Ricostruzioni di macchine, impianti e cicli lavorativi	1	—	1	—	—	—	—	—
Mezzi di locomozione	3	—	3	—	—	—	2	—
Cimeli storici	1	—	—	1	—	—	—	—
Modelli anatomici	—	—	1	1	—	—	—	—
Planetari, globi	—	—	1	—	—	—	1	—
Meccanismi di orologeria	1	—	—	—	1	—	—	—
Progetti e modelli d'ingegneria edile	1	—	1	—	—	—	—	—
Altri	2	—	1	3	—	—	—	—
BENI NATURALISTICI								
<i>Viventi</i>								
Specie botaniche	18	6	15	18	5	12	21	7
Specie animali	3	—	10	8	—	—	2	3
<i>Non viventi</i>								
Minerali	38	1	18	21	4	3	7	2
Rocce	18	—	4	23	1	3	3	1
Collezioni vegetali	46	3	4	54	—	3	4	3
Collezioni zoologiche	74	2	44	88	2	5	19	1
TOTALE	1.013	74	491	802	150	42	114	30

Segue Tav. 8 — Collezioni che hanno subito variazioni nel triennio 1976-78, secondo le cause che le hanno determinate, per posizione giuridica del museo

B - Musei statali

COLLEZIONI	INCREMENTO				DECREMENTO			
	Per donazioni	Per assorbimento da altri musei	Per acquisti da enti pubblici o da privati	Per altra causa	Per furti	Per danneggiamenti	Per deterioramento o carenza di conservazione	Per altra causa
BENI PREISTORICI E ARCHEOLOGICI								
Frammenti architettonici	—	—	1	14	1	—	—	—
Epigrafi	—	—	3	14	—	—	—	—
Sculture	—	2	3	13	3	—	1	—
Terrecotte	3	2	2	23	—	—	—	—
Ceramiche	1	—	2	23	1	—	—	—
Mosaici	—	—	—	7	1	—	—	—
Vetri	—	—	—	11	—	—	—	—
Pitture	—	—	—	3	—	—	—	—
Oreficeria	1	—	2	7	—	—	—	—
Monete e medaglie	1	1	4	18	2	—	1	—
Oggetti d'uso	2	—	3	21	1	—	1	—
Altri	—	—	1	7	—	1	—	—
BENI STORICI E ARTISTICI								
Epigrafi	—	—	1	—	—	—	—	—
Sculture	2	—	3	1	—	1	—	—
Ceramiche e porcellane	3	—	3	1	—	—	—	—
Affreschi e sinopie	—	—	1	1	—	—	—	—
Dipinti	9	1	11	2	—	—	—	—
Codici e rotuli miniati	—	—	—	1	—	—	—	—
Disegni	4	—	5	1	—	—	1	1
Incisioni e stampe	7	—	5	2	—	—	1	—
Oreficeria e glittica	3	—	1	1	—	—	—	—
Armi e armature	5	—	1	1	3	—	1	—
Militaria	3	—	—	1	—	—	—	—
Mobili	1	1	1	—	1	1	2	—
Tessuti	—	—	2	1	—	—	1	—
Arredi liturgici	1	—	—	—	—	—	—	—
Strumenti tecnico-scientifici	1	—	4	—	—	—	—	—
Strumenti musicali	1	—	1	—	—	—	—	—
Oggetti d'uso domestico e personale	—	—	—	1	—	—	—	—
Altri	3	1	—	1	—	—	—	—
BENI LIBRARI E ARCHIVISTICI								
Papiri	1	—	1	1	—	—	—	—
Pergamene	1	—	1	—	—	—	—	—
Codici	—	—	1	—	—	—	—	—
Manoscritti	2	—	—	—	—	—	—	—
Libri a stampa	6	—	5	—	—	—	—	1
Cartografia storica	1	—	—	—	—	—	—	1
Manifesti e locandine	1	—	—	—	—	—	—	—
Fotografie	4	—	1	—	—	—	—	—
Altri	1	—	—	—	—	—	—	—
BENI ETNOGRAFICI								
<i>Di cultura italiana</i>								
Oggetti d'arte popolare	1	—	—	—	—	—	—	—
Oggetti d'uso domestico e personale	3	—	1	—	—	—	1	—
Costumi	—	—	—	—	—	—	—	—
Strumenti e attrezzi di lavoro	2	—	—	—	1	—	—	—
<i>Di cultura non italiana</i>								
Oggetti in complesso	2	—	1	1	—	—	1	—
BENI TECNICO-SCIENTIFICI								
Macchine e meccanismi originali	1	—	2	—	—	—	—	—
Strumenti scientifici	—	—	1	—	—	—	—	—
Ricostruzioni di macchine, impianti e cicli lavorativi	1	—	—	—	—	—	—	—
Cimeli storici	1	—	—	—	—	—	—	—
Modelli anatomici	—	—	1	1	—	—	—	—
Planetari, globi	—	—	1	—	—	—	—	—
Altri	1	—	—	—	—	—	—	—
BENI NATURALISTICI								
<i>Viventi</i>								
Specie botaniche	15	4	13	13	5	10	17	5
Specie animali	—	—	—	2	—	—	—	—
<i>Non viventi</i>								
Minerali	10	1	4	9	3	3	5	1
Rocce	5	—	1	11	1	3	2	—
Collezioni vegetali	14	3	—	27	—	2	1	3
Collezioni zoologiche	11	1	10	28	1	5	14	—
TOTALE	135	17	104	269	24	26	50	12

Segue Tav. 8 — Collezioni che hanno subito variazioni nel triennio 1976-78, secondo le cause che le hanno determinate, per posizione giuridica del museo

C - Musei comunali

COLLEZIONI	INCREMENTO				DECREMENTO			
	Per donazioni	Per assorbimento da altri musei	Per acquisti da enti pubblici o da privati	Per altra causa	Per furti	Per danneggiamenti	Per deperimento o carenza di conservazione	Per altra causa
BENI PREISTORICI E ARCHEOLOGICI								
Frammenti architettonici	11	1	—	19	1	—	4	—
Epigrafi	3	1	—	10	—	—	1	—
Scolture	7	1	—	12	5	1	1	—
Terrecotte	21	—	3	42	2	1	2	1
Ceramiche	21	3	3	39	4	—	1	2
Mosaici	1	—	—	6	—	—	—	—
Vetri	4	1	1	13	—	—	—	—
Pitture	—	—	—	2	2	—	2	—
Oreficeria	—	—	—	6	1	—	—	—
Monete e medaglie	15	1	5	22	6	—	—	—
Oggetti d'uso	17	3	2	38	6	—	2	1
Altri	10	2	—	19	1	—	1	1
BENI STORICI E ARTISTICI								
Epigrafi	1	—	—	—	—	—	—	—
Scolture	34	—	10	4	1	1	1	—
Ceramiche e porcellane	16	1	3	16	1	—	3	—
Affreschi e sinopie	2	1	3	3	—	—	—	—
Dipinti	57	4	29	2	9	1	2	—
Vetrate dipinte	1	—	—	—	—	—	—	—
Codici e rotuli miniati	—	—	—	—	1	—	—	—
Disegni	17	—	9	2	—	—	—	—
Incisioni e stampe	26	1	13	2	—	—	—	—
Oreficeria e glittica	4	—	—	—	1	—	—	—
Armi e armature	10	—	1	2	5	—	2	—
Militaria	8	—	—	2	—	—	—	—
Mobilia	5	1	3	1	—	1	1	—
Arazzi e tappeti	1	—	1	—	—	—	—	—
Tessuti	7	—	2	—	1	—	1	—
Arredi liturgici	7	—	1	1	2	—	—	—
Strumenti tecnico-scientifici	1	—	—	—	—	—	—	—
Strumenti musicali	1	—	1	—	1	—	1	—
Oggetti d'uso domestico e personale	6	—	1	1	2	—	1	—
Altri	12	—	2	3	3	—	—	—
BENI LIBRARI E ARCHIVISTICI								
Pergamene	1	—	—	—	—	—	—	—
Incunaboli	1	—	—	—	—	—	—	—
Manoscritti	12	2	5	1	—	—	3	—
Libri a stampa	28	3	22	1	—	—	1	—
Cartografia storica	3	—	3	2	—	—	—	—
Manifesti e locandine	12	1	2	1	—	—	1	—
Fotografie	19	3	7	1	—	—	1	—
Films	—	—	1	1	—	—	—	—
Dischi	2	—	4	—	—	—	—	—
Altri	4	—	2	1	—	—	—	—
BENI ETNOGRAFICI								
<i>Di cultura italiana</i>								
Oggetti d'arte popolare	11	1	7	2	—	—	—	—
Oggetti d'uso domestico e personale	16	1	6	2	3	—	—	—
Costumi	6	—	1	1	—	—	—	—
Strumenti e attrezzi di lavoro	21	1	7	4	—	1	—	—
Strumenti musicali	1	—	—	1	—	—	—	—
Documentazioni di musica e tradizioni orali	5	—	—	—	—	—	—	—
Altri	2	—	—	—	—	—	—	—
<i>Di cultura non italiana</i>								
Oggetti in complesso	1	—	—	1	—	—	—	—
BENI TECNICO-SCIENTIFICI								
Macchine e meccanismi originali	4	—	—	—	—	1	1	—
Ricostruzioni di macchine, impianti e cicli lavorativi	—	—	1	—	—	—	—	—
Mezzi di locomozione	1	—	1	—	—	—	1	—
Planetari, globi	—	—	—	—	—	—	1	—
Meccanismi di orologeria	1	—	—	—	—	—	—	—
Progetti e modelli d'ingegneria edile	1	—	—	—	—	—	—	—
Altri	1	—	—	3	—	—	—	—
BENI NATURALISTICI								
<i>Viventi</i>								
Specie botaniche	2	—	1	2	—	1	2	2
Specie animali	3	—	6	3	—	—	2	3
<i>Non viventi</i>								
Minerali	19	—	7	7	—	—	1	—
Rocce	10	—	—	5	—	—	—	—
Collezioni vegetali	23	—	2	14	—	—	—	—
Collezioni zoologiche	45	1	24	37	—	—	3	—
TOTALE	581	37	202	357	58	8	43	10

Segue Tav. 8 — Collezioni che hanno subito variazioni nel triennio 1976-78, secondo le cause che le hanno determinate, per posizione giuridica del museo

D - Musei di altri enti pubblici

COLLEZIONI	INCREMENTO				DECREMENTO			
	Per donazioni	Per assorbimento da altri musei	Per acquisti da enti pubblici o da privati	Per altra causa	Per furti	Per danneggiamenti	Per deperimento o carenza di conservazione	Per altra causa
BENI PREISTORICI E ARCHEOLOGICI								
Frammenti architettonici	---	1	---	4	---	---	---	---
Epigrafi	1	1	---	5	---	---	---	---
Sculture	1	1	---	3	---	---	---	---
Terrecotte	2	1	---	9	1	---	---	---
Ceramiche	---	1	---	10	---	---	---	---
Vetri	---	---	---	2	---	---	---	---
Monete e medaglie	2	---	1	3	3	---	---	---
Oggetti d'uso	---	---	---	8	---	---	---	---
Altri	---	---	---	3	---	---	---	---
BENI STORICI E ARTISTICI								
Sculture	4	---	5	1	2	---	---	---
Ceramiche e porcellane	1	---	---	---	1	---	---	---
Dipinti	11	---	6	1	2	---	---	---
Codici e rotuli miniati	---	---	1	---	---	---	---	---
Disegni	2	1	1	---	---	---	---	---
Incisioni e stampe	6	1	2	---	---	---	---	---
Armi e armature	1	---	---	---	2	---	---	---
Militaria	1	---	---	---	---	---	---	---
Mobili	2	---	1	---	2	---	---	---
Arazzi e tappeti	---	---	---	---	1	---	---	---
Tessuti	1	---	---	---	---	---	---	---
Strumenti musicali	---	---	---	---	1	---	---	---
Oggetti d'uso domestico e personale	---	---	1	---	---	---	---	---
Altri	2	---	---	---	1	---	---	---
BENI LIBRARI E ARCHIVISTICI								
Manoscritti	3	---	---	---	---	---	---	---
Libri a stampa	5	1	6	---	---	---	---	---
Manifesti e locandine	3	---	---	---	---	---	---	---
Fotografie	5	1	5	1	---	---	---	---
Films	1	---	2	1	---	---	---	---
Altri	---	---	1	---	---	---	---	---
BENI ETNOGRAFICI								
<i>Di cultura italiana</i>								
Oggetti d'arte popolare	2	---	2	---	1	---	---	---
Oggetti d'uso domestico e personale	3	---	2	1	---	---	---	---
Costumi	1	---	1	---	---	---	---	---
Strumenti e attrezzi di lavoro	4	---	3	1	---	---	---	---
Documentazioni di musica e tradizioni orali	1	---	1	---	---	---	---	---
<i>Di cultura non italiana</i>								
Oggetti in complesso	1	---	1	---	---	---	---	---
BENI TECNICO-SCIENTIFICI								
Macchine e meccanismi originali	1	---	---	1	---	---	---	---
BENI NATURALISTICI								
<i>Viventi</i>								
Specie botaniche	---	1	---	2	---	---	---	---
Specie animali	---	---	---	3	---	---	---	---
<i>Non viventi</i>								
Minerali	2	---	2	1	---	---	---	---
Rocce	---	---	---	2	---	---	---	---
Collezioni vegetali	2	---	1	8	---	---	---	---
Collezioni zoologiche	3	---	2	12	---	---	---	---
TOTALE	74	10	50	82	17	---	---	---

Segue Tav. 8 — Collezioni che hanno subito variazioni nel triennio 1976-78, secondo le cause che le hanno determinate, per posizione giuridica del museo


E - Musei di enti ecclesiastici e di privati

COLLEZIONI	INCREMENTO				DECREMENTO			
	Per donazioni	Per assorbimento da altri musei	Per acquisti da enti pubblici o da privati	Per altra causa	Per furti	Per danneggiamenti	Per deperimento o carenza di conservazione	Per altra causa
BENI PREISTORICI E ARCHEOLOGICI								
Frammenti architettonici	1	—	1	—	1	—	—	—
Epigrafi	—	2	1	—	—	1	—	—
Scolture	—	—	—	2	—	—	—	—
Terrecotte	2	—	1	1	3	—	—	—
Ceramiche	1	—	3	2	2	—	—	—
Mosaici	—	—	—	1	—	—	—	—
Pitture	—	—	—	—	—	—	1	—
Oreficeria	1	—	—	—	—	—	—	—
Monete e medaglie	—	1	—	—	3	—	—	—
Oggetti d'uso	1	—	—	2	1	—	—	—
Altri	—	—	—	1	—	—	—	—
BENI STORICI E ARTISTICI								
Epigrafi	1	—	—	—	—	—	—	—
Scolture	7	1	—	1	2	1	—	—
Ceramiche e porcellane	4	—	1	1	1	—	—	—
Mosaici	—	—	—	1	—	—	—	—
Affreschi e sinopie	2	—	2	1	—	—	2	—
Dipinti	7	2	2	5	5	—	2	—
Disegni	2	—	1	—	—	—	—	—
Incisioni e stampe	3	—	—	1	—	—	—	—
Oreficeria e glittica	3	—	—	1	3	—	—	—
Armi e armature	2	—	3	—	1	—	—	—
Militaria	1	—	1	—	—	—	—	—
Mobilia	1	—	2	—	1	—	—	—
Arazzi e tappeti	—	—	—	—	1	—	—	—
Tessuti	4	—	2	1	—	—	—	—
Arredi liturgici	5	1	—	2	1	—	—	—
Strumenti tecnico-scientifici	—	—	1	—	—	—	—	—
Strumenti musicali	—	—	1	—	—	—	—	—
Oggetti d'uso domestico e personale	1	—	1	—	—	—	—	—
Altri	6	—	3	1	—	—	—	—
BENI LIBRARI E ARCHIVISTICI								
Pergamene	1	—	—	—	1	—	—	—
Manoscritti	2	—	2	—	—	—	—	—
Libri a stampa	4	—	4	1	—	—	—	—
Cartografia storica	1	1	2	—	—	—	—	—
Manifesti e locandine	1	—	2	—	—	—	—	—
Fotografie	4	—	2	1	—	—	—	—
BENI ETNOGRAFICI								
<i>Di cultura italiana</i>								
Oggetti d'arte popolare	2	—	3	—	—	—	—	—
Oggetti d'uso domestico e personale	4	—	4	—	1	—	—	—
Costumi	2	—	—	—	1	—	—	—
Strumenti e attrezzi di lavoro	4	—	6	—	—	—	—	—
Strumenti musicali	1	—	—	—	—	—	—	—
Altri	1	—	—	—	—	—	—	—
<i>Di cultura non italiana</i>								
Oggetti in complesso	5	—	—	1	1	2	1	—
BENI TECNICO-SCIENTIFICI								
Macchine e meccanismi originali	1	—	1	—	—	—	—	—
Mezzi di locomozione	2	—	2	—	—	—	1	—
Cimeli storici	—	—	—	1	—	—	—	—
BENI NATURALISTICI								
<i>Viventi</i>								
Specie botaniche	1	1	1	1	—	—	1	—
Specie animali	—	—	4	—	—	—	—	—
<i>Non viventi</i>								
Minerali	4	—	4	2	1	—	1	—
Rocce	1	—	3	4	—	—	1	—
Collezioni vegetali	7	—	—	4	—	1	2	—
Collezioni zoologiche	13	—	8	9	1	—	2	—
TOTALE	116	9	78	49	31	5	14	—


Segue Tav. 8 — Collezioni che hanno subito variazioni nel triennio 1976-78, secondo le cause che le hanno determinate, per posizione giuridica del museo

F - Altri musei

COLLEZIONI	INCREMENTO				DECREMENTO			
	Per donazioni	Per assorbimento da altri musei	Per acquisti da enti pubblici o da privati	Per altra causa	Per furti	Per danneggiamenti	Per deterioramento o carenza di conservazione	Per altra causa
BENI PREISTORICI E ARCHEOLOGICI								
Frammenti architettonici	—	—	—	1	—	—	—	—
Epigrafi	—	—	—	1	—	—	—	—
Sculture	—	—	—	—	1	—	—	—
Terrecotte	—	—	—	2	—	—	—	—
Ceramiche	1	—	—	3	—	—	—	—
Vetri	—	—	—	4	—	—	—	—
Oreficeria	—	—	—	1	—	—	—	—
Monete e medaglie	1	—	—	3	1	—	—	—
Oggetti d'uso	3	—	—	3	1	1	—	—
Altri	1	—	1	—	—	—	—	—
BENI STORICI E ARTISTICI								
Epigrafi	—	—	—	1	—	—	—	—
Sculture	3	—	—	1	2	—	—	1
Ceramiche e porcellane	2	—	—	2	1	—	—	—
Mosaici	—	—	—	—	1	—	—	—
Affreschi e sinopie	—	—	—	—	—	1	—	—
Dipinti	5	1	—	2	3	—	1	—
Codici e rotuli miniati	1	—	—	—	—	—	—	—
Disegni	3	—	—	—	—	—	1	1
Incisioni e stampe	5	—	—	3	—	—	—	—
Oreficeria e glittica	2	—	—	1	—	—	—	—
Armi e armature	5	—	—	4	—	2	—	—
Militaria	3	—	—	1	—	—	—	—
Mobili	4	—	—	1	—	—	—	—
Tessuti	4	—	—	—	—	—	—	—
Arredi liturgici	1	—	—	—	—	—	—	—
Strumenti tecnico-scientifici	1	—	—	—	—	—	—	—
Oggetti d'uso domestico e personale	1	—	—	1	—	—	—	—
Altri	1	—	—	—	4	—	—	—
BENI LIBRARI E ARCHIVISTICI								
Manoscritti	4	—	—	1	—	—	—	—
Libri a stampa	9	—	—	4	—	—	—	—
Cartografia storica	3	—	—	1	—	—	—	—
Manifesti e locandine	3	—	—	2	—	—	—	—
Fotografie	6	—	—	3	—	—	—	1
Films	—	—	—	2	—	—	1	—
Dischi	—	—	—	1	—	—	—	—
Altri	1	—	—	1	—	—	—	2
BENI ETNOGRAFICI								
<i>Di cultura italiana</i>								
Oggetti d'arte popolare	3	—	—	—	—	—	—	—
Oggetti d'uso domestico e personale	9	—	—	6	—	—	—	—
Costumi	3	—	—	1	—	—	—	—
Strumenti e attrezzi di lavoro	9	—	—	8	—	—	1	—
Documentazioni di musica e tradizioni orali	1	—	—	—	—	—	—	—
Altri	1	—	—	1	—	—	—	—
<i>Di cultura non italiana</i>								
Oggetti in complesso	—	—	—	—	2	—	—	—
BENI TECNICO-SCIENTIFICI								
Macchine e meccanismi originali	1	—	—	—	—	—	—	—
Meccanismi di orologeria	—	—	—	—	1	—	—	—
Progetti e modelli d'ingegneria edile	—	—	—	1	—	—	—	—
Altri	—	—	—	1	—	—	—	—
BENI NATURALISTICI								
<i>Viventi</i>								
Specie botaniche	—	—	—	—	—	1	1	—
<i>Non viventi</i>								
Minerali	3	—	—	1	—	—	—	1
Rocce	2	—	—	—	—	—	—	1
Collezioni vegetali	—	—	—	1	—	—	1	—
Collezioni zoologiche	2	—	—	—	—	—	—	1
TOTALE	107	1	57	45	20	3	7	8



VISITATORI



Tav. 9 — Musei e visitatori, secondo le modalità d'ingresso e la posizione giuridica del museo

POSIZIONE GIURIDICA	MUSEI APERTI A ORARI FISSI		MUSEI APERTI A RICHIESTA		TOTALE			
	N.	Visitatori	N.	Visitatori	Musei	Visitatori		di cui: Singoli
						Totale		
						N.	per museo	
MUSEI A INGRESSO GRATUITO								
Statali	166	4.395.976	99	425.815	265	4.821.791	18.195	2.060.754
Regionali	9	350.427	1	1.000	10	351.427	35.143	119.542
Provinciali	19	678.251	6	22.424	25	698.675	27.947	351.568
Comunali	314	6.403.866	111	280.131	425	6.683.997	15.727	2.708.017
Di altri enti pubblici	22	231.535	12	38.820	34	270.355	7.952	112.810
Di enti ecclesiastici	62	850.609	96	284.118	158	1.134.727	7.162	468.020
Privati	40	571.626	41	79.746	81	651.372	8.042	285.388
Altri	44	350.097	39	61.094	83	411.191	4.954	167.282
TOTALE	676	13.830.387	405	1.193.148	1.081	15.023.535	13.898	6.273.381
MUSEI A PAGAMENTO								
Statali	89	12.163.468	2	23.892	91	12.187.360	133.927	5.863.660
Regionali	10	387.079	—	—	10	387.079	36.708	184.504
Provinciali	6	98.949	—	—	6	98.949	16.158	44.382
Comunali	105	5.851.169	2	3.000	107	5.854.169	54.712	3.573.342
Di altri enti pubblici	13	599.328	—	—	13	599.328	46.102	319.225
Di enti ecclesiastici	29	980.028	5	32.800	34	1.012.828	29.789	736.123
Privati	28	1.260.143	—	—	28	1.260.143	45.005	463.784
Altri	32	1.377.152	2	2.331	34	1.379.483	40.673	700.962
TOTALE	312	22.695.316	11	62.023	323	22.757.339	70.456	11.885.982
TOTALE								
Statali	255	16.559.444	101	449.707	356	17.009.151	47.779	7.924.414
Regionali	19	717.506	1	1.000	20	718.506	35.925	304.046
Provinciali	25	773.200	6	22.424	31	795.624	25.665	395.950
Comunali	419	12.255.035	113	283.131	532	12.538.166	23.568	6.281.359
Di altri enti pubblici	35	830.863	12	38.820	47	869.683	18.504	432.035
Di enti ecclesiastici	91	1.830.637	101	316.918	192	2.147.555	11.185	1.204.143
Privati	68	1.831.769	41	79.746	109	1.911.515	17.537	749.172
Altri	76	1.727.249	41	63.425	117	1.790.674	15.305	868.244
TOTALE	988	36.525.703	416	1.255.171	1.404	37.780.874	26.910	18.159.363

Tav. 10 — Musei e visitatori, secondo le modalità d'ingresso e la categoria del museo

CATEGORIA	MUSEI APERTI A ORARI FISSI		MUSEI APERTI A RICHIESTA		TOTALE			
	N.	Visitatori	N.	Visitatori	Musei	Visitatori		di cui: Singoli
						Totale		
						N.	per museo	
MUSEI A INGRESSO GRATUITO								
Arte	152	5.927.871	105	349.636	257	6.277.507	24.426	2.632.565
Archeologia	127	1.782.949	60	240.824	187	2.023.773	10.715	757.291
Arte e archeologia	67	835.677	41	117.304	108	952.981	8.824	382.562
Storia	62	1.423.049	20	90.333	82	1.513.442	18.457	432.230
Scienza e storia naturali	86	1.233.742	63	105.613	149	1.339.355	8.989	598.209
Scienza e tecnica	12	295.434	16	43.804	28	339.338	12.119	170.385
Etnografia e antropologia	41	500.791	31	81.280	72	582.071	8.084	211.872
Musei specializzati	52	744.869	28	43.530	80	788.399	9.855	312.785
Musei territoriali	36	270.100	14	50.517	50	320.617	6.412	192.408
Musei generali	20	133.908	10	25.777	30	159.685	5.323	72.868
Giardini zool., orti botanici, acquari	18	624.997	8	33.225	26	658.222	26.316	443.856
Altri	3	77.000	9	11.145	12	88.145	7.345	66.350
TOTALE	676	13.830.387	405	1.193.148	1.081	15.023.535	13.898	6.273.381
MUSEI A PAGAMENTO								
Arte	109	10.653.554	7	36.131	116	10.689.685	92.152	5.241.200
Archeologia	43	2.513.354	1	2.689	44	2.516.043	57.183	1.356.007
Arte e archeologia	46	2.468.765	2	2.000	48	2.470.765	51.474	1.276.127
Storia	27	1.208.802	—	—	27	1.208.802	44.770	829.274
Scienza e storia naturali	14	688.932	1	21.203	15	710.135	47.342	352.239
Scienza e tecnica	2	433.959	—	—	2	433.959	216.980	106.359
Etnografia e antropologia	17	204.853	—	—	17	204.853	12.050	108.101
Musei specializzati	20	859.832	—	—	20	859.832	42.992	438.607
Musei territoriali	8	322.017	—	—	8	322.017	40.252	187.257
Musei generali	11	772.859	—	—	11	772.859	70.280	515.784
Giardini zool., orti botanici, acquari	14	2.567.046	—	—	14	2.567.046	183.300	1.674.307
Altri	1	1.343	—	—	1	1.343	1.343	720
TOTALE	312	22.695.316	11	62.023	323	22.757.339	70.456	11.885.982
TOTALE								
Arte	261	16.581.425	112	385.767	373	16.967.192	45.489	7.873.765
Archeologia	170	4.276.303	61	243.513	231	4.519.816	19.566	2.113.298
Arte e archeologia	113	3.304.442	43	119.304	156	3.423.746	21.947	1.658.689
Storia	89	2.631.851	20	90.393	109	2.722.244	24.975	1.081.504
Scienza e storia naturali	100	1.922.674	64	126.818	164	2.049.490	12.487	950.448
Scienza e tecnica	14	729.393	16	43.904	30	773.297	25.777	276.744
Etnografia e antropologia	58	705.644	31	81.280	89	786.924	8.842	319.973
Musei specializzati	72	1.604.701	28	43.530	100	1.648.231	16.482	751.392
Musei territoriali	44	592.117	14	50.517	58	642.634	11.080	379.665
Musei generali	31	906.767	10	25.777	41	932.544	22.745	588.652
Giardini zool., orti botanici, acquari	32	3.192.043	8	33.225	40	3.225.268	80.632	2.118.163
Altri	4	78.343	9	11.145	13	89.488	6.884	67.070
TOTALE	988	36.525.703	416	1.255.171	1.404	37.780.874	26.910	18.159.363


Tav. 11 — Musei e visitatori, secondo i giorni di apertura, le modalità d'ingresso e la posizione giuridica del museo

POSIZIONE GIURIDICA	GIORNI DI APERTURA IN MEDIA ALLA SETTIMANA														TOTALE	
	1		2		3		4		5		6		7		Musei	Visi- tatori
	Musei	Visi- tatori	Musei	Visi- tatori	Musei	Visi- tatori	Musei	Visi- tatori	Musei	Visi- tatori	Musei	Visi- tatori	Musei	Visi- tatori		
MUSEI A INGRESSO GRATUITO																
Statali	25	87.170	21	67.930	29	98.286	30	92.178	30	192.657	113	1.622.195	17	2.763.375	265	4.821.791
Regionali	—	—	1	1.000	1	2.800	—	—	—	—	8	347.627	—	—	10	351.427
Provinciali	3	4.700	—	—	1	330	2	4.500	2	169.935	13	433.440	4	85.770	25	698.675
Comunali	52	140.750	52	128.986	50	135.158	37	398.900	42	476.602	138	3.608.781	54	1.794.820	425	6.683.997
Di altri enti pubblici . . .	2	700	5	11.677	2	10.293	1	3.500	5	33.800	12	96.635	7	113.750	34	270.365
Di enti ecclesiastici	26	42.850	23	91.595	27	58.108	13	48.900	14	120.300	27	237.835	28	535.139	158	1.134.727
Privati	14	12.615	17	48.543	15	148.550	11	35.411	5	14.380	12	248.772	7	143.101	81	651.372
Altri	10	13.529	17	46.345	12	38.260	14	42.188	9	92.999	15	85.750	6	92.120	83	411.191
TOTALE . . .	132	302.314	136	396.076	137	489.785	108	625.577	107	1.100.673	338	6.581.035	123	5.528.075	1.081	15.023.535
%	12,2	2,0	12,6	2,6	12,7	3,3	10,0	4,2	9,9	7,3	31,2	43,8	11,4	36,8	100,0	100,0
MUSEI A PAGAMENTO																
Statali	1	2.689	2	8.280	4	68.931	1	38.013	6	360.438	69	10.201.269	8	1.507.740	91	12.187.360
Regionali	—	—	—	—	—	—	—	—	1	5.000	9	362.079	—	—	10	367.079
Provinciali	—	—	—	—	—	—	—	—	1	6.000	4	70.949	1	20.000	6	96.949
Comunali	—	—	6	16.925	4	35.454	5	67.858	8	275.728	59	2.998.875	25	2.459.329	107	5.854.169
Di altri enti pubblici . . .	—	—	—	—	—	—	—	—	2	69.639	4	79.900	7	449.789	13	599.328
Di enti ecclesiastici	—	—	1	2.000	4	8.225	6	69.314	2	46.108	10	245.800	11	641.381	34	1.012.828
Privati	2	5.000	3	23.109	2	4.680	3	40.201	3	19.851	8	270.787	7	896.515	28	1.260.143
Altri	—	—	3	9.100	3	3.167	3	3.126	2	3.200	12	224.021	11	1.136.869	34	1.379.483
TOTALE . . .	3	7.689	15	59.414	17	120.457	18	218.512	25	785.964	175	14.453.680	70	7.111.623	323	22.757.339
%	0,9	..	4,6	0,3	5,3	0,5	5,6	1,0	7,7	3,5	54,2	63,5	21,7	31,2	100,0	100,0
TOTALE																
Statali	26	89.859	23	76.210	33	165.217	31	130.191	36	553.095	182	11.723.464	25	4.271.115	356	17.009.151
Regionali	—	—	1	1.000	1	2.800	—	—	1	5.000	17	709.706	—	—	20	718.506
Provinciali	3	4.700	—	—	1	330	2	4.500	3	175.935	17	504.389	5	105.770	31	795.624
Comunali	52	140.750	58	145.911	54	170.612	42	466.758	50	752.330	197	6.607.856	79	4.254.149	532	12.538.166
Di altri enti pubblici . . .	2	700	5	11.677	2	10.293	1	3.500	7	103.439	16	176.535	14	563.539	47	869.683
Di enti ecclesiastici	26	42.850	24	93.595	31	66.333	19	118.214	16	166.408	37	483.635	39	1.176.520	192	2.147.555
Privati	16	17.615	20	71.652	17	153.230	14	75.612	8	34.231	20	519.559	14	1.039.616	109	1.911.515
Altri	10	13.529	20	55.445	15	41.427	17	45.314	11	96.199	27	309.771	17	1.228.989	117	1.790.674
TOTALE . . .	135	310.003	151	455.490	154	610.242	126	844.089	132	1.896.637	513	21.034.715	193	12.639.698	1.404	37.780.874
%	9,6	0,8	10,8	1,2	11,0	1,6	9,0	2,2	9,4	5,0	36,5	55,7	13,7	33,5	100,0	100,0

Tav. 13 — Musei e visitatori, secondo le ore di apertura, le modalità d'ingresso e la posizione giuridica del museo

POSIZIONE GIURIDICA	ORE DI APERTURA IN MEDIA AL GIORNO														TOTALE	
	Fino a 1 ora		da 1 a 2		da 2 a 4		da 4 a 6		da 6 a 8		da 8 a 10		Oltre 10 ore		Musei	Visitori
	Musei	Visi- tatori	Musei	Visitori	Musei	Visitori	Musei	Visitori	Musei	Visitori	Musei	Visi- tatori	Musei	Visitori		
MUSEI A INGRESSO GRATUITO																
Statali	40	131.445	44	554.705	59	1.008.291	106	1.276.151	14	1.382.699	1	465.000	1	3.500	265	4.821.791
Regionali	—	—	1	2.800	2	5.000	6	318.430	1	25.197	—	—	—	—	10	351.427
Provinciali	2	700	3	6.830	4	41.361	12	562.734	3	71.050	1	16.000	—	—	25	698.675
Comunali	100	191.039	54	251.459	82	1.315.655	168	3.761.790	13	276.045	6	884.611	2	3.397	425	6.683.697
Di altri enti pubblici . .	5	9.800	7	39.870	4	18.300	16	185.385	1	5.000	—	—	1	12.000	34	270.355
Di enti ecclesiastici . .	53	141.240	34	117.778	32	215.700	28	283.720	8	356.500	3	19.789	—	—	158	1.134.727
Privati	28	65.336	15	74.343	17	152.630	13	197.411	6	140.152	2	21.500	—	—	81	651.372
Altri	15	39.154	27	69.245	21	97.022	15	144.310	5	61.460	—	—	—	—	83	411.191
TOTALE	243	578.714	185	1.117.030	221	2.853.959	364	6.729.931	51	2.318.104	13	1.406.900	4	18.897	1.081	15.023.535
%	22,5	3,9	17,1	7,4	20,4	19,0	33,7	44,8	4,7	15,4	1,2	9,4	0,4	0,1	100,0	100,0
MUSEI A PAGAMENTO																
Statali	2	3.969	4	54.728	7	560.313	66	8.821.516	5	475.249	5	1.989.423	2	282.163	91	12.187.360
Regionali	—	—	—	—	—	—	10	367.079	—	—	—	—	—	—	10	367.079
Provinciali	—	—	—	—	1	6.000	5	90.949	—	—	—	—	—	—	6	96.949
Comunali	2	2.400	5	27.500	25	336.174	57	2.607.798	12	983.702	6	1.896.595	—	—	107	5.854.169
Di altri enti pubblici . .	—	—	—	—	2	69.639	10	504.689	1	25.000	—	—	—	—	13	599.328
Di enti ecclesiastici . .	3	5.500	3	3.700	3	53.000	21	578.068	3	212.580	1	159.980	—	—	34	1.012.828
Privati	1	1.000	2	20.401	4	12.493	15	427.300	4	106.054	2	692.895	—	—	28	1.260.143
Altri	3	5.926	4	46.131	6	48.408	15	362.737	6	916.281	—	—	—	—	34	1.379.483
TOTALE	11	18.795	18	152.460	48	1.086.027	199	13.760.136	31	2.719.665	14	4.738.893	2	282.163	323	22.757.339
%	3,4	0,1	5,6	0,7	14,9	4,8	61,6	60,5	9,6	11,9	4,3	20,8	0,6	1,2	100,0	100,0
TOTALE																
Statali	42	135.414	48	609.433	66	1.568.604	172	10.097.667	19	1.857.947	6	2.454.423	3	285.663	356	17.009.151
Regionali	—	—	1	2.800	2	5.000	16	685.509	1	25.197	—	—	—	—	20	718.506
Provinciali	2	700	3	6.830	5	47.361	17	653.683	3	71.050	1	16.000	—	—	31	795.624
Comunali	102	193.439	59	278.959	107	1.651.829	225	6.369.588	25	1.259.748	12	2.781.206	2	3.397	532	12.538.166
Di altri enti pubblici . .	5	9.800	7	39.870	6	67.939	26	690.074	2	30.000	—	—	1	12.000	47	869.683
Di enti ecclesiastici . .	56	146.740	37	121.478	35	268.700	49	861.788	11	569.080	4	179.769	—	—	192	2.147.555
Privati	29	66.336	17	94.744	21	165.123	28	624.711	10	246.206	4	714.395	—	—	109	1.911.515
Altri	18	46.080	31	115.376	27	145.430	30	507.047	11	977.741	—	—	—	—	117	1.790.674
TOTALE	254	597.509	203	1.269.490	269	3.939.986	563	20.490.067	82	5.036.969	27	6.145.793	6	301.060	1.404	37.780.874
%	18,1	1,6	14,5	3,4	19,2	10,4	40,1	54,2	5,8	13,3	1,9	16,3	0,4	0,8	100,0	100,0

STRUTTURA MUSEOGRAFICA,
ATTIVITÀ SVOLTA, PERSONALE ADDETTO



Tav. 15 — Locali e spazi esterni utilizzati per funzioni museografiche, secondo la categoria e la posizione giuridica del museo

CATEGORIA	LOCALI (a)										SPAZI ESTERNI		
	Parte espositiva					Parte non espositiva					A verde	A cortile	
	Aperti al pubblico	Chiusi al pubblico				Totale	Per deposito opere	Per attività scientifica e didattica	Per servizi	Altri non utilizzati			Totale
		Per rifacimento	Per mancanza di personale	Per altro motivo	Totale								
MUSEI STATALI													
Arte	1.375	382	52	103	537	1.912	335	75	175	113	698	38	37
Archeologia	600	104	—	66	170	770	307	85	190	99	681	158	37
Arte e archeologia	401	124	—	70	194	595	126	48	60	60	294	11	13
Storia	398	62	60	3	125	523	51	18	60	5	134	8	16
Scienza e storia naturali	247	12	1	24	37	284	127	126	34	9	296	2	3
Scienza e tecnica	65	5	—	—	5	70	10	9	8	1	28	1	1
Etnografia e antropologia	121	—	2	—	2	123	42	38	13	7	100	—	—
Musei specializzati	104	18	—	1	19	123	23	21	30	1	—	—	—
Musei territoriali	—	—	—	—	—	—	—	—	—	—	—	—	—
Musei generali	22	—	7	1	8	30	—	5	11	18	34	—	—
Giardini zool., orti botanici, acquari	39	—	5	1	6	45	18	44	108	14	184	23	3
Altri	—	—	—	—	—	—	—	—	—	—	—	—	—
TOTALE	3.372	707	127	269	1.103	4.475	1.039	469	689	327	2.524	242	114
%	75,4	15,8	2,8	6,0	24,6	100,0	41,2	18,6	27,3	12,9	100,0	68,0	32,0
MUSEI REGIONALI													
Arte	64	—	11	1	12	76	13	1	8	—	22	3	6
Archeologia	132	8	—	9	17	149	20	16	27	4	67	1	5
Arte e archeologia	50	3	—	—	3	53	26	2	9	15	52	1	4
Storia	26	—	12	—	12	38	1	—	—	14	15	3	4
Scienza e storia naturali	9	—	—	4	4	13	—	1	—	2	3	—	—
Scienza e tecnica	—	—	—	—	—	—	—	—	—	—	—	—	—
Etnografia e antropologia	16	—	—	—	—	16	8	—	—	—	8	—	2
Musei specializzati	—	—	—	—	—	—	—	—	—	—	—	—	—
Musei territoriali	—	—	—	—	—	—	—	—	—	—	—	—	—
Musei generali	—	—	—	—	—	—	—	—	—	—	—	—	—
Giardini zool., orti botanici, acquari	—	—	—	—	—	—	—	—	—	—	—	—	—
Altri	—	—	—	—	—	—	—	—	—	—	—	—	—
TOTALE	297	11	23	14	48	345	68	20	44	35	167	8	21
%	86,1	3,2	6,7	4,0	13,9	100,0	40,7	12,0	26,3	21,0	100,0	27,6	72,4
MUSEI PROVINCIALI													
Arte	25	—	—	3	3	28	3	—	2	—	5	—	—
Archeologia	33	3	—	—	3	36	21	6	13	1	41	3	6
Arte e archeologia	100	1	17	—	18	118	60	13	8	4	85	11	4
Storia	12	—	—	2	2	14	—	—	2	—	2	1	—
Scienza e storia naturali	27	—	—	—	—	27	13	25	4	—	42	—	1
Scienza e tecnica	10	—	—	—	—	10	—	—	—	—	—	—	—
Etnografia e antropologia	143	14	—	10	24	167	15	9	14	10	48	5	2
Musei specializzati	—	—	—	—	—	—	—	—	—	—	—	—	—
Musei territoriali	33	—	—	—	—	33	7	10	5	—	22	4	—
Musei generali	19	—	—	2	2	21	10	—	3	—	13	1	1
Giardini zool., orti botanici, acquari	—	—	—	—	—	—	—	—	—	—	—	—	—
Altri	1	—	—	—	—	1	—	7	2	—	9	—	1
TOTALE	403	18	17	17	52	455	129	70	53	15	267	25	15
%	88,6	4,0	3,7	3,7	11,4	100,0	48,3	26,2	19,9	5,6	100,0	62,5	37,5
MUSEI COMUNALI													
Arte	1.258	159	51	67	277	1.533	285	52	158	53	548	23	37
Archeologia	421	67	8	10	85	506	130	69	66	57	322	26	37
Arte e archeologia	751	123	25	50	198	949	203	83	98	80	464	21	52
Storia	291	44	—	9	53	344	69	13	27	17	126	6	17
Scienza e storia naturali	240	31	—	5	36	276	97	87	63	35	282	31	7
Scienza e tecnica	39	6	6	1	13	52	24	2	14	—	40	3	2
Etnografia e antropologia	257	94	—	6	100	357	23	3	15	6	47	4	8
Musei specializzati	192	20	—	11	31	223	38	27	32	13	110	9	11
Musei territoriali	243	30	4	26	60	303	66	7	39	3	115	11	19
Musei generali	368	30	7	10	47	415	57	29	35	44	185	11	10
Giardini zool., orti botanici, acquari	14	—	8	4	12	26	—	42	45	2	89	12	—
Altri	6	—	—	—	—	6	—	—	—	—	—	—	—
TOTALE	4.078	604	109	199	912	4.990	992	414	592	310	2.308	157	200
%	81,7	12,1	2,2	4,0	18,3	100,0	43,0	18,0	25,6	13,4	100,0	44,0	56,0

(a) Compresi anche corridoi, scale ed altri vani, se in essi è esposto materiale.

Segue Tav. 15 — Locali e spazi esterni utilizzati per funzioni museografiche, secondo la categoria e la posizione giuridica del museo

CATEGORIA	LOCALI (a)										SPAZI ESTERNI		
	Parte espositiva					Parte non espositiva					A verde	A cortile	
	Aperti al pubblico	Chiusi al pubblico			Totale	Totale	Per deposito opere	Per attività scientifica e didattica	Per servizi	Altri non utilizzati			Totale
Per rifacimento		Per mancanza di personale	Per altro motivo										
MUSEI DI ALTRI ENTI PUBBLICI													
Arte	109	3	—	4	7	116	8	1	3	—	12	—	4
Archeologia	28	—	—	—	7	28	6	—	—	—	10	1	—
Arte e archeologia	26	—	—	—	—	26	3	—	4	—	3	—	1
Storia	53	—	20	—	20	73	11	9	10	—	30	3	—
Scienza e storia naturali	29	2	—	—	2	31	12	14	6	—	32	1	1
Scienza e tecnica	4	—	—	—	—	4	1	—	1	—	3	2	4
Etnografia e antropologia	15	—	—	—	—	15	—	—	1	—	1	—	—
Musei specializzati	76	—	—	2	2	78	12	3	11	2	28	—	—
Musei territoriali	36	7	4	8	19	55	6	2	3	6	19	—	1
Musei generali	10	9	—	—	9	19	—	—	—	—	—	—	—
Giardini zool., orti botanici, acquari	4	—	—	—	—	4	—	—	—	—	—	1	2
Altri	8	—	—	2	2	10	1	—	2	—	3	—	1
TOTALE	398	21	24	16	61	459	60	29	41	11	141	8	14
%	86,7	45,8	52,3	34,9	13,3	100,0	42,5	20,6	29,1	7,8	100,0	36,4	63,6
MUSEI DI ENTI ECCLESIASTICI													
Arte	474	25	12	21	58	532	84	14	39	2	139	12	21
Archeologia	13	—	—	—	—	13	1	—	—	—	1	8	4
Arte e archeologia	177	5	1	4	10	187	24	5	14	36	79	3	6
Storia	50	—	—	—	—	50	5	—	3	—	8	—	1
Scienza e storia naturali	40	—	—	2	2	42	4	8	7	—	19	—	—
Scienza e tecnica	—	—	—	—	—	—	—	—	—	—	—	—	—
Etnografia e antropologia	29	2	—	—	2	31	1	—	1	—	3	—	—
Musei specializzati	2	—	—	—	—	2	2	—	6	—	8	1	1
Musei territoriali	7	12	—	1	13	20	3	—	4	—	7	—	—
Musei generali	21	—	—	7	7	28	5	1	4	1	11	2	1
Giardini zool., orti botanici, acquari	11	—	—	—	—	11	—	—	—	—	—	—	—
Altri	—	—	—	—	—	—	—	—	—	—	—	—	—
TOTALE	824	44	13	35	92	916	129	29	78	39	275	26	34
%	90,0	4,8	1,4	3,8	10,0	100,0	46,9	10,5	28,4	14,2	100,0	43,3	56,7
MUSEI PRIVATI													
Arte	114	—	—	3	3	117	16	5	22	6	49	3	1
Archeologia	52	—	—	1	1	53	2	—	—	—	21	6	3
Arte e archeologia	25	—	—	2	2	27	1	8	8	3	1	1	1
Storia	75	4	—	11	15	90	19	6	12	—	37	2	3
Scienza e storia naturali	27	6	1	—	7	34	10	4	3	—	17	2	3
Scienza e tecnica	11	—	—	—	—	11	—	—	—	—	6	2	2
Etnografia e antropologia	194	38	—	5	43	237	21	11	2	6	40	8	9
Musei specializzati	187	10	—	6	16	203	29	13	25	3	70	2	4
Musei territoriali	24	—	—	—	—	24	—	—	—	—	—	—	—
Musei generali	20	—	—	—	—	20	2	—	3	—	5	—	—
Giardini zool., orti botanici, acquari	7	—	—	5	5	12	3	—	3	—	8	3	1
Altri	—	—	—	—	—	—	—	—	—	—	—	—	—
TOTALE	736	58	1	35	94	830	105	49	81	19	254	29	27
%	88,7	7,0	0,1	4,2	11,3	100,0	41,3	19,3	31,9	7,5	100,0	51,8	48,2
ALTRI MUSEI													
Arte	257	8	—	5	13	270	46	8	24	32	110	5	10
Archeologia	59	1	—	1	2	61	14	6	5	—	25	2	4
Arte e archeologia	94	16	—	—	—	110	12	9	6	10	37	4	2
Storia	93	6	—	7	13	106	6	—	7	7	26	3	3
Scienza e storia naturali	18	—	—	—	—	18	4	4	6	—	14	1	4
Scienza e tecnica	33	—	—	—	—	33	5	2	5	2	14	1	1
Etnografia e antropologia	89	13	—	1	14	103	15	8	13	1	37	2	3
Musei specializzati	112	9	—	2	11	123	10	—	8	4	22	2	3
Musei territoriali	48	12	—	—	—	60	13	2	5	7	27	3	—
Musei generali	76	18	—	4	31	107	44	14	21	26	105	1	3
Giardini zool., orti botanici, acquari	—	—	—	—	—	—	—	—	—	—	—	—	—
Altri	30	—	—	5	5	35	5	—	3	3	11	—	1
TOTALE	909	83	11	25	119	1.028	174	55	109	92	430	25	34
%	88,4	8,1	1,1	2,4	11,6	100,0	40,5	12,8	25,3	21,4	100,0	42,4	57,6
TOTALE													
Arte	3.674	577	126	207	910	4.584	790	156	431	206	1.583	84	116
Archeologia	1.338	183	8	87	278	1.616	501	190	313	184	1.168	205	96
Arte e archeologia	1.624	272	43	126	441	2.085	455	160	195	205	1.015	52	83
Storia	998	116	92	32	240	1.238	162	46	127	43	376	26	44
Scienza e storia naturali	637	51	2	35	88	725	267	269	123	46	705	37	19
Scienza e tecnica	162	11	6	3	20	182	42	13	31	5	91	9	10
Etnografia e antropologia	864	161	2	22	185	1.049	125	70	59	30	284	19	24
Musei specializzati	673	87	—	22	79	752	114	64	112	23	313	15	24
Musei territoriali	391	61	8	35	104	495	95	21	56	18	190	18	19
Musei generali	536	57	23	24	104	640	118	49	77	89	333	15	15
Giardini zool., orti botanici, acquari	65	—	15	10	25	90	21	97	158	16	292	40	7
Altri	55	—	—	7	7	62	6	—	5	3	14	—	2
TOTALE	11.017	1.546	325	610	2.481	13.498	2.696	1.135	1.687	848	6.366	520	459
%	81,6	11,5	2,4	4,5	18,4	100,0	42,3	17,8	26,6	13,3	100,0	53,1	46,9

(a) Cfr. nota a pagina precedente.

Tav. 16 — Musei per posizione giuridica e categoria, secondo l'impianto tecnico di cui sono dotati

CATEGORIA	ILLUMINAZIONE	RISCALDAMENTO	CONDIZIONAMENTO	CLIMATIZZAZIONE	ANTIFURTO	ANTINCENDIO	ALTRO	CATEGORIA	ILLUMINAZIONE	RISCALDAMENTO	CONDIZIONAMENTO	CLIMATIZZAZIONE	ANTIFURTO	ANTINCENDIO	ALTRO
MUSEI STATALI								MUSEI DI ALTRI ENTI PUBBLICI							
Arte	72	26	6	4	42	20	4	Arte	11	5	—	1	9	2	—
Archeologia	73	43	4	—	44	18	6	Archeologia	3	—	—	—	2	—	1
Arte e archeologia	24	8	—	—	17	11	6	Arte e archeologia	3	3	1	—	2	2	1
Storia	34	17	1	—	16	11	2	Storia	5	4	—	—	1	1	—
Scienza e storia naturali	86	61	2	1	3	13	1	Scienza e storia naturali	7	7	—	—	2	2	—
Scienza e tecnica	14	11	—	—	1	4	—	Scienza e tecnica	1	—	—	—	—	—	—
Etnografia e antropologia	11	7	—	—	1	1	1	Etnografia e antropologia	1	—	—	—	—	—	—
Musei specializzati	17	9	—	—	8	6	2	Musei specializzati	8	6	1	1	4	2	—
Musei territoriali	—	—	—	—	—	—	—	Musei territoriali	4	1	—	—	4	1	—
Musei generali	5	3	—	—	2	2	1	Musei generali	1	—	—	—	—	—	—
Giardini zool., orti botanici, acquari	18	14	1	6	—	4	2	Giardini zool., orti botanici, acquari	2	1	1	1	—	—	1
Altri	—	—	—	—	—	—	—	Altri	1	1	—	—	—	—	—
TOTALE	354	199	14	11	134	89	25	TOTALE	47	28	3	3	22	10	3
per 100 musei	99,4	55,9	3,9	3,1	37,6	25,0	7,0	per 100 musei	100,0	59,6	6,4	6,4	46,8	21,3	6,4
MUSEI REGIONALI								MUSEI DI ENTI ECCLESIASTICI							
Arte	3	—	—	—	3	1	—	Arte	112	31	3	3	77	16	2
Archeologia	10	—	—	—	4	1	—	Archeologia	9	1	—	—	1	1	—
Arte e archeologia	3	—	—	—	2	—	—	Arte e archeologia	36	6	—	—	26	1	—
Storia	1	—	—	—	1	1	—	Storia	6	2	—	—	3	1	—
Scienza e storia naturali	1	1	—	—	—	—	—	Scienza e storia naturali	9	4	—	—	—	3	—
Scienza e tecnica	—	—	—	—	—	—	—	Scienza e tecnica	—	—	—	—	—	—	—
Etnografia e antropologia	2	1	—	—	1	1	—	Etnografia e antropologia	6	2	—	—	2	3	—
Musei specializzati	—	—	—	—	—	—	—	Musei specializzati	2	—	—	—	2	—	—
Musei territoriali	—	—	—	—	—	—	—	Musei territoriali	4	2	—	—	4	—	—
Musei generali	—	—	—	—	—	—	—	Musei generali	5	3	1	—	4	—	—
Giardini zool., orti botanici, acquari	—	—	—	—	—	—	—	Giardini zool., orti botanici, acquari	—	—	—	—	—	—	—
Altri	—	—	—	—	—	—	—	Altri	2	—	—	—	1	1	—
TOTALE	20	2	—	—	11	4	—	TOTALE	191	51	4	3	120	26	2
per 100 musei	100,0	10,0	—	—	55,0	20,0	—	per 100 musei	99,5	26,6	2,1	1,6	62,5	13,5	1,0
MUSEI PROVINCIALI								MUSEI PRIVATI							
Arte	3	2	1	—	1	2	—	Arte	16	8	3	1	10	7	1
Archeologia	8	2	1	1	5	4	—	Archeologia	12	3	—	—	7	1	—
Arte e archeologia	5	3	1	—	5	2	—	Arte e archeologia	4	1	—	—	1	1	—
Storia	1	1	—	—	—	—	—	Storia	7	3	—	—	2	1	1
Scienza e storia naturali	3	3	—	—	—	1	—	Scienza e storia naturali	10	6	2	—	1	—	—
Scienza e tecnica	1	—	—	—	—	—	—	Scienza e tecnica	3	1	—	—	—	1	—
Etnografia e antropologia	5	2	—	—	1	—	—	Etnografia e antropologia	21	5	1	1	4	3	1
Musei specializzati	—	—	—	—	—	—	—	Musei specializzati	26	12	—	1	9	4	—
Musei territoriali	2	—	—	—	1	—	—	Musei territoriali	5	1	—	—	4	—	—
Musei generali	2	2	—	—	2	1	—	Musei generali	1	1	—	—	1	—	—
Giardini zool., orti botanici, acquari	1	1	1	—	—	1	—	Giardini zool., orti botanici, acquari	3	1	—	—	2	1	—
Altri	—	—	—	—	—	—	—	Altri	—	—	—	—	—	—	—
TOTALE	31	16	4	1	15	11	—	TOTALE	108	42	6	4	41	19	3
per 100 musei	100,0	51,6	12,9	3,2	48,4	35,5	—	per 100 musei	99,1	38,5	5,5	3,7	37,6	17,4	2,8
MUSEI COMUNALI								ALTRI MUSEI							
Arte	128	50	6	8	72	29	1	Arte	27	16	1	1	12	7	3
Archeologia	106	39	2	3	57	13	—	Archeologia	9	2	—	—	6	2	1
Arte e archeologia	74	30	4	6	48	18	2	Arte e archeologia	7	2	—	—	5	1	—
Storia	43	19	2	—	15	14	1	Storia	11	7	—	—	1	5	2
Scienza e storia naturali	39	26	1	1	8	4	1	Scienza e storia naturali	8	6	—	—	—	—	—
Scienza e tecnica	7	5	—	—	2	—	—	Scienza e tecnica	4	4	1	1	2	2	—
Etnografia e antropologia	27	5	1	—	4	3	1	Etnografia e antropologia	15	4	—	—	4	2	—
Musei specializzati	32	17	1	1	9	11	—	Musei specializzati	15	7	2	1	9	3	2
Musei territoriali	36	19	—	—	17	3	1	Musei territoriali	7	2	—	—	2	1	—
Musei generali	23	11	2	—	12	5	1	Musei generali	4	2	—	—	3	1	1
Giardini zool., orti botanici, acquari	12	8	—	2	—	1	1	Giardini zool., orti botanici, acquari	1	—	—	—	—	—	—
Altri	1	—	—	—	1	1	—	Altri	9	2	—	—	2	2	1
TOTALE	528	229	19	21	245	102	9	TOTALE	117	53	4	3	46	26	10
per 100 musei	99,3	43,1	3,6	3,9	46,1	19,2	1,7	per 100 musei	100,0	45,3	3,4	2,6	39,3	22,2	8,5
TOTALE								TOTALE							
Arte	372	138	20	18	226	84	11	Arte	372	138	20	18	226	84	11
Archeologia	230	90	7	5	126	40	8	Archeologia	230	90	7	5	126	40	8
Arte e archeologia	156	63	6	6	104	36	9	Arte e archeologia	156	63	6	6	104	36	9
Storia	108	63	3	—	40	35	6	Storia	108	63	3	—	40	35	6
Scienza e storia naturali	163	113	5	2	13	22	2	Scienza e storia naturali	163	113	5	2	13	22	2
Scienza e tecnica	30	21	1	1	5	7	—	Scienza e tecnica	30	21	1	1	5	7	—
Etnografia e antropologia	88	26	2	1	17	13	3	Etnografia e antropologia	88	26	2	1	17	13	3
Musei specializzati	100	51	4	4	41	25	4	Musei specializzati	100	51	4	4	41	25	4
Musei territoriali	58	25	—	—	32	5	1	Musei territoriali	58	25	—	—	32	5	1
Musei generali	41	22	3	—	24	9	3	Musei generali	41	22	3	—	24	9	3
Giardini zool., orti botanici, acquari	37	25	3	9	2	7	4	Giardini zool., orti botanici, acquari	37	25	3	9	2	7	4
Altri	13	3	—	—	4	4	1	Altri	13	3	—	—	4	4	1
TOTALE	1.396	620	54	46	634	287	52	TOTALE	1.396	620	54	46	634	287	52
per 100 musei	99,4	44,2	3,8	3,3	45,2	20,4	3,7	per 100 musei	99,4	44,2	3,8	3,3	45,2	20,4	3,7

Tav. 17 — Musei per posizione giuridica e categoria, secondo il supporto scientifico di cui sono dotati

CATEGORIA	BIBLIOTECA	SALA STUDIO	ARCHIVIO	FOTOTECA E/O CINETECA	LABORATORIO				ALTRO
					Per analisi	Per restauri	Per fotografie	Per preparazioni	
MUSEI STATALI									
Arte	21	8	16	15	4	13	16	---	4
Archeologia	27	8	24	16	4	33	19	1	---
Arte e archeologia	12	7	9	9	---	7	7	---	1
Storia	20	10	17	7	---	8	4	---	---
Scienza e storia naturali	39	20	10	5	11	4	20	29	4
Scienza e tecnica	8	4	4	1	2	4	4	1	---
Etnografia e antropologia	6	4	4	5	1	4	5	4	1
Musei specializzati	11	6	5	8	1	4	3	1	2
Musei territoriali	---	---	---	---	---	---	---	---	---
Musei generali	2	2	1	1	---	---	---	---	---
Giardini zool., orti botanici, acquari	12	6	5	2	3	---	4	5	4
Altri	---	---	---	---	---	---	---	---	---
TOTALE	156	75	95	67	26	82	82	41	16
per 100 musei	43,8	21,1	26,7	18,8	7,3	23,0	23,0	11,5	4,5
MUSEI REGIONALI									
Arte	1	---	---	---	---	1	2	---	---
Archeologia	3	1	2	3	---	8	3	---	---
Arte e archeologia	2	2	3	2	1	1	1	---	---
Storia	---	---	---	---	---	---	---	---	---
Scienza e storia naturali	---	1	---	1	---	---	---	1	---
Scienza e tecnica	---	---	---	---	---	---	---	---	---
Etnografia e antropologia	1	---	---	---	---	---	---	---	---
Musei specializzati	---	---	---	---	---	---	---	---	---
Musei territoriali	---	---	---	---	---	---	---	---	---
Musei generali	---	---	---	---	---	---	---	---	---
Giardini zool., orti botanici, acquari	---	---	---	---	---	---	---	---	---
Altri	---	---	---	---	---	---	---	---	---
TOTALE	7	4	5	6	1	10	6	1	---
per 100 musei	35,0	20,0	25,0	30,0	5,0	50,0	30,0	5,0	---
MUSEI PROVINCIALI									
Arte	1	---	1	1	---	---	---	---	1
Archeologia	4	4	4	3	---	4	4	---	1
Arte e archeologia	5	4	3	2	---	3	---	---	---
Storia	1	1	1	1	---	---	---	---	---
Scienza e storia naturali	3	2	1	1	1	1	1	2	---
Scienza e tecnica	1	---	---	---	---	---	---	---	---
Etnografia e antropologia	2	2	1	2	---	1	---	---	---
Musei specializzati	---	---	---	---	---	---	---	---	---
Musei territoriali	2	1	1	1	---	---	1	---	---
Musei generali	1	1	1	1	---	---	---	---	---
Giardini zool., orti botanici, acquari	---	---	---	---	1	---	---	---	---
Altri	---	---	---	---	---	---	---	---	---
TOTALE	20	15	13	12	2	9	6	2	2
per 100 musei	64,5	48,4	41,9	38,7	6,5	29,0	19,4	6,5	6,5
MUSEI COMUNALI									
Arte	47	19	41	28	---	10	2	---	3
Archeologia	45	24	34	25	2	31	13	3	1
Arte e archeologia	26	14	22	23	---	11	9	---	2
Storia	23	10	16	7	---	4	1	---	1
Scienza e storia naturali	28	13	12	15	5	9	8	18	4
Scienza e tecnica	4	1	1	1	---	---	1	---	---
Etnografia e antropologia	12	4	5	8	1	3	3	1	---
Musei specializzati	17	12	11	9	---	3	5	---	---
Musei territoriali	14	5	9	6	---	1	2	---	2
Musei generali	16	11	9	7	1	3	1	2	4
Giardini zool., orti botanici, acquari	8	2	2	1	2	---	---	3	---
Altri	---	---	---	---	---	---	---	---	---
TOTALE	240	115	162	130	11	75	45	27	17
per 100 musei	45,1	21,6	30,5	24,4	2,1	14,1	8,5	5,1	3,2

Segue Tav. 17 — Musei per posizione giuridica e categoria, secondo il supporto scientifico di cui sono dotati

CATEGORIA	BIBLIOTECA	SALA STUDIO	ARCHIVIO	FOTOTECA E/O CINETECA	LABORATORIO				ALTRO
					Per analisi	Per restauri	Per fotografie	Per preparazioni	
MUSEI DI ALTRI ENTI PUBBLICI									
Arte	4	2	4	1	—	—	—	—	—
Archeologia	1	1	1	—	—	1	—	—	1
Arte e archeologia	2	1	1	1	—	—	—	—	—
Storia	4	3	2	—	—	—	—	—	—
Scienza e storia naturali	4	2	2	2	2	2	2	2	2
Scienza e tecnica	—	—	—	—	—	—	—	—	—
Etnografia e antropologia	—	—	—	—	—	—	—	—	—
Musei specializzati	6	4	6	2	1	1	1	1	1
Musei territoriali	2	1	1	1	—	—	—	—	—
Musei generali	1	—	—	—	—	—	—	—	—
Giardini zool., orti botanici, acquari	1	1	1	1	1	—	1	—	2
Altri	1	1	1	1	—	—	1	—	—
TOTALE	26	16	18	9	4	4	5	3	6
<i>per 100 musei</i>	<i>55,3</i>	<i>34,0</i>	<i>38,3</i>	<i>19,1</i>	<i>8,5</i>	<i>8,5</i>	<i>10,6</i>	<i>6,4</i>	<i>12,8</i>
MUSEI DI ENTI ECCLESIASTICI									
Arte	24	16	30	11	—	3	2	—	—
Archeologia	4	3	3	1	—	—	—	—	—
Arte e archeologia	15	7	14	4	—	2	1	—	—
Storia	2	—	1	1	—	—	—	—	—
Scienza e storia naturali	7	5	4	1	—	—	1	3	—
Scienza e tecnica	—	—	—	—	—	—	—	—	—
Etnografia e antropologia	1	1	1	1	—	—	1	—	—
Musei specializzati	—	—	—	—	—	—	—	—	—
Musei territoriali	2	1	2	—	—	—	—	—	—
Musei generali	3	2	4	3	—	—	—	—	—
Giardini zool., orti botanici, acquari	—	—	—	—	—	—	—	—	—
Altri	—	—	—	—	—	—	—	—	—
TOTALE	58	35	59	22	—	5	5	3	—
<i>per 100 musei</i>	<i>30,2</i>	<i>18,2</i>	<i>30,7</i>	<i>11,5</i>	<i>—</i>	<i>2,6</i>	<i>2,6</i>	<i>1,6</i>	<i>—</i>
MUSEI PRIVATI									
Arte	7	5	7	1	—	—	1	1	—
Archeologia	5	4	3	1	1	3	1	—	1
Arte e archeologia	1	—	1	—	—	—	—	—	—
Storia	5	3	3	—	—	1	—	1	3
Scienza e storia naturali	7	3	2	4	2	2	1	4	—
Scienza e tecnica	—	—	1	—	—	1	—	—	—
Etnografia e antropologia	3	—	4	1	—	2	1	—	1
Musei specializzati	15	4	8	7	2	3	3	1	2
Musei territoriali	1	—	—	1	—	—	—	—	—
Musei generali	—	—	1	—	—	—	—	—	—
Giardini zool., orti botanici, acquari	2	2	2	1	2	—	1	2	—
Altri	—	—	—	—	—	—	—	—	—
TOTALE	46	21	32	16	7	12	8	9	7
<i>per 100 musei</i>	<i>42,2</i>	<i>19,3</i>	<i>29,4</i>	<i>14,7</i>	<i>6,4</i>	<i>11,0</i>	<i>7,3</i>	<i>8,3</i>	<i>6,4</i>
ALTRI MUSEI									
Arte	14	7	15	6	—	4	—	—	—
Archeologia	5	2	4	4	—	2	—	—	—
Arte e archeologia	6	3	3	1	—	—	1	—	1
Storia	7	4	4	1	—	—	1	—	1
Scienza e storia naturali	6	4	3	2	1	1	2	2	—
Scienza e tecnica	4	3	3	1	—	1	1	1	—
Etnografia e antropologia	6	3	2	7	1	1	2	—	1
Musei specializzati	9	5	4	3	—	—	1	—	—
Musei territoriali	3	2	3	1	—	1	1	—	—
Musei generali	4	2	2	1	—	1	1	—	—
Giardini zool., orti botanici, acquari	—	—	—	—	—	—	—	1	—
Altri	2	—	9	2	—	—	—	—	—
TOTALE	68	35	52	29	2	11	10	4	3
<i>per 100 musei</i>	<i>58,1</i>	<i>29,9</i>	<i>44,4</i>	<i>24,8</i>	<i>1,7</i>	<i>9,4</i>	<i>8,6</i>	<i>3,4</i>	<i>2,6</i>
TOTALE									
Arte	119	57	114	63	4	36	23	1	8
Archeologia	94	47	75	53	7	82	40	4	4
Arte e archeologia	69	38	56	42	1	24	19	—	4
Storia	62	31	44	17	—	13	6	1	5
Scienza e storia naturali	94	50	34	31	22	19	35	61	10
Scienza e tecnica	15	8	9	3	2	6	6	2	—
Etnografia e antropologia	33	14	17	24	3	11	12	5	3
Musei specializzati	88	31	33	27	4	11	13	3	5
Musei territoriali	24	10	16	10	—	2	4	—	2
Musei generali	27	18	18	13	1	4	2	2	4
Giardini zool., orti botanici, acquari	23	11	10	5	9	—	6	11	6
Altri	3	1	10	3	—	—	1	—	—
TOTALE	621	316	436	291	53	208	167	90	51
<i>per 100 musei</i>	<i>44,2</i>	<i>22,5</i>	<i>31,1</i>	<i>20,7</i>	<i>3,8</i>	<i>14,8</i>	<i>11,9</i>	<i>6,4</i>	<i>3,6</i>

Tav. 18 — Musei per posizione giuridica e categoria, secondo il supporto didattico di cui sono dotati

CATEGORIA	CATALOGHI A STAMPA E GUIDE	FOTOGRAFIE, DIAPOSITIVE, CARTOLINE	SALA PROIEZIONI E/O CONFERENZE	APPARE- CHIATURE PLURILINGUE, RADIO-REGI- STRAZIONI	DIORAMA	GIGANTOGRAFIE	AUDIOVISIVI	ALTRO
MUSEI STATALI								
Arte	34	15	12	2	—	1	5	3
Archeologia	18	17	12	2	—	1	6	—
Arte e archeologia	11	7	5	—	—	—	—	1
Storia	13	16	7	—	—	—	1	1
Scienza e storia naturali	10	15	15	—	3	4	6	5
Scienza e tecnica	3	3	4	3	—	—	3	2
Etnografia e antropologia	6	7	4	2	2	1	3	1
Musei specializzati	8	5	3	—	—	—	1	1
Musei territoriali	—	—	—	—	—	—	—	—
Musei generali	1	2	—	—	—	—	1	—
Giardini zool., orti botanici, acquari	12	9	6	—	—	—	1	—
Altri	—	—	—	—	—	—	—	—
TOTALE	116	96	68	9	5	7	27	14
per 100 musei	32,6	27,0	19,1	2,5	1,4	2,0	7,6	3,9
MUSEI REGIONALI								
Arte	2	2	1	—	—	—	—	—
Archeologia	5	4	1	1	—	2	—	—
Arte e archeologia	—	1	—	—	—	—	1	—
Storia	—	1	—	—	—	—	—	—
Scienza e storia naturali	—	—	1	—	—	—	—	—
Scienza e tecnica	—	—	—	—	—	—	—	—
Etnografia e antropologia	1	2	1	—	—	—	—	—
Musei specializzati	—	—	—	—	—	—	—	—
Musei territoriali	—	—	—	—	—	—	—	—
Musei generali	—	—	—	—	—	—	—	—
Giardini zool., orti botanici, acquari	—	—	—	—	—	—	—	—
Altri	—	—	—	—	—	—	—	—
TOTALE	8	10	4	1	—	2	1	—
per 100 musei	40,0	50,0	20,0	5,0	—	10,0	5,0	—
MUSEI PROVINCIALI								
Arte	2	3	2	1	—	—	1	—
Archeologia	6	4	3	—	—	1	1	1
Arte e archeologia	4	4	4	—	—	—	1	—
Storia	1	1	—	—	—	—	—	1
Scienza e storia naturali	—	2	3	—	—	—	2	—
Scienza e tecnica	1	1	1	1	—	—	—	—
Etnografia e antropologia	4	3	3	—	—	—	1	1
Musei specializzati	—	—	—	—	—	—	—	—
Musei territoriali	1	1	1	1	—	—	—	—
Musei generali	2	2	—	—	—	—	—	—
Giardini zool., orti botanici, acquari	—	1	—	—	—	—	—	—
Altri	—	—	—	—	—	—	—	—
TOTALE	21	22	17	3	—	1	6	3
per 100 musei	67,7	71,0	54,8	9,7	—	3,2	19,4	9,7
MUSEI COMUNALI								
Arte	67	51	22	5	—	1	11	3
Archeologia	47	45	21	4	—	6	10	5
Arte e archeologia	34	40	23	5	—	3	12	3
Storia	20	21	10	1	2	1	3	3
Scienza e storia naturali	17	20	20	3	7	4	11	4
Scienza e tecnica	3	2	1	—	—	—	—	—
Etnografia e antropologia	15	16	4	1	—	1	4	2
Musei specializzati	16	9	5	5	—	—	6	—
Musei territoriali	11	23	10	3	—	1	2	—
Musei generali	13	8	9	—	1	—	6	2
Giardini zool., orti botanici, acquari	5	7	4	1	1	1	1	1
Altri	—	—	—	—	—	—	—	—
TOTALE	248	242	129	28	11	18	66	23
per 100 musei	46,6	45,5	24,3	5,3	2,1	3,4	12,4	4,3

Segue Tav. 18 — Musei per posizione giuridica e categoria, secondo il supporto didattico di cui sono dotati

CATEGORIA	CATALOGHI A STAMPA E GUIDE	FOTOGRAFIE, DIAPOSITIVE, CARTOLINE	SALA PROIEZIONI E/O CONFERENZE	APPAREC- CHIATURE PLURILINGUE, RADIO-REGI- STRAZIONI	DIORAMA	GIGANTOGRAFIE	AUDIOVISIVI	ALTRO
MUSEI DI ALTRI ENTI PUBBLICI								
Arte	7	6	2	—	—	—	—	—
Archeologia	1	1	—	—	—	—	—	—
Arte e archeologia	—	—	—	—	—	—	—	—
Storia	4	3	2	—	—	—	—	—
Scienza e storia naturali	4	4	3	—	—	—	1	—
Scienza e tecnica	—	—	—	—	2	1	3	—
Etnografia e antropologia	—	—	—	—	—	—	—	—
Musei specializzati	5	4	2	—	—	—	—	—
Musei territoriali	1	1	1	—	1	1	1	1
Musei generali	—	—	—	—	—	—	—	—
Giardini zool., orti botanici, acquari	—	—	—	—	—	—	—	—
Altri	1	1	1	1	—	1	1	—
TOTALE	23	20	11	1	3	3	6	1
<i>per 100 musei</i>	<i>48,9</i>	<i>42,6</i>	<i>23,4</i>	<i>2,1</i>	<i>6,4</i>	<i>6,4</i>	<i>12,8</i>	<i>2,1</i>
MUSEI DI ENTI ECCLESIASTICI								
Arte	44	39	10	2	—	—	3	—
Archeologia	3	3	2	1	—	—	—	—
Arte e archeologia	15	11	5	1	—	—	—	3
Storia	1	1	1	—	—	1	1	1
Scienza e storia naturali	2	4	4	—	—	—	1	—
Scienza e tecnica	—	—	—	—	1	—	3	—
Etnografia e antropologia	—	1	1	—	—	—	—	—
Musei specializzati	—	—	—	—	—	—	2	—
Musei territoriali	2	2	—	—	—	—	—	—
Musei generali	—	2	—	—	—	—	—	—
Giardini zool., orti botanici, acquari	—	—	1	—	—	—	1	—
Altri	—	—	—	—	—	—	—	—
TOTALE	67	63	24	6	—	1	11	4
<i>per 100 musei</i>	<i>34,9</i>	<i>32,8</i>	<i>12,5</i>	<i>3,1</i>	—	<i>0,5</i>	<i>5,7</i>	<i>2,1</i>
MUSEI PRIVATI								
Arte	9	7	3	—	—	—	1	—
Archeologia	5	3	3	—	—	—	2	—
Arte e archeologia	3	2	—	1	—	2	—	—
Storia	6	6	—	—	—	—	—	—
Scienza e storia naturali	3	5	—	1	—	—	1	—
Scienza e tecnica	3	3	3	—	—	2	2	1
Etnografia e antropologia	6	7	—	—	—	1	—	—
Musei specializzati	14	7	2	2	1	2	1	1
Musei territoriali	2	13	9	3	2	1	3	4
Musei generali	—	2	1	—	—	1	1	—
Giardini zool., orti botanici, acquari	3	1	—	—	—	—	—	—
Altri	—	3	1	—	—	—	—	—
TOTALE	54	52	22	7	3	9	11	6
<i>per 100 musei</i>	<i>49,5</i>	<i>47,7</i>	<i>20,2</i>	<i>6,4</i>	<i>2,8</i>	<i>8,3</i>	<i>10,7</i>	<i>5,5</i>
ALTRI MUSEI								
Arte	21	15	10	—	—	—	—	—
Archeologia	3	5	3	—	1	—	3	—
Arte e archeologia	7	5	2	—	—	—	3	—
Storia	6	6	—	—	—	1	3	—
Scienza e storia naturali	3	7	5	—	—	—	2	—
Scienza e tecnica	2	2	2	—	1	1	2	—
Etnografia e antropologia	4	7	7	—	—	1	1	—
Musei specializzati	9	6	5	2	—	—	4	1
Musei territoriali	2	3	3	—	1	2	—	1
Musei generali	2	4	1	—	—	—	—	—
Giardini zool., orti botanici, acquari	1	1	—	—	—	—	1	1
Altri	—	—	1	—	—	—	—	—
TOTALE	60	61	42	6	3	7	17	6
<i>per 100 musei</i>	<i>51,3</i>	<i>52,1</i>	<i>35,9</i>	<i>5,1</i>	<i>2,6</i>	<i>6,0</i>	<i>14,5</i>	<i>5,1</i>
TOTALE								
Arte	186	138	62	10	—	2	21	10
Archeologia	88	82	45	10	—	12	22	6
Arte e archeologia	74	70	39	7	—	5	18	6
Storia	51	55	23	3	2	3	10	4
Scienza e storia naturali	39	57	54	4	—	—	29	12
Scienza e tecnica	12	11	8	5	13	12	4	2
Etnografia e antropologia	36	43	22	6	—	2	4	6
Musei specializzati	52	37	24	10	3	4	15	7
Musei territoriali	19	32	16	4	4	4	11	6
Musei generali	18	19	11	—	—	2	3	—
Giardini zool., orti botanici, acquari	21	21	11	1	1	—	9	3
Altri	1	1	2	1	1	1	2	1
TOTALE	597	566	317	61	25	48	145	57
<i>per 100 musei</i>	<i>42,5</i>	<i>40,3</i>	<i>27,6</i>	<i>4,3</i>	<i>1,8</i>	<i>3,4</i>	<i>10,3</i>	<i>4,1</i>

Tav. 19 — Attività scientifica e didattica, secondo la categoria e la posizione giuridica del museo (a)

CATEGORIA	PUBBLICAZIONI PERIODICHE	MOSTRE TEMPORANEE	CONFERENZE	VISITE GUIDATE	MOSTRE DIDATTICHE	CONVEGNI	CATEGORIA	PUBBLICAZIONI PERIODICHE	MOSTRE TEMPORANEE	CONFERENZE	VISITE GUIDATE	MOSTRE DIDATTICHE	CONVEGNI
MUSEI STATALI							MUSEI DI ALTRI ENTI PUBBLICI						
Arte	16	54	79	6.669	6	35	Arte	2	7	15	265	2	—
Archeologia	4	7	90	4.628	9	3	Archeologia	—	—	1	9	—	—
Arte e archeologia	3	13	37	1.052	7	6	Arte e archeologia	—	25	4	50	—	—
Storia	4	10	44	2.487	13	7	Storia	—	3	2	112	—	3
Scienza e storia naturali	24	12	71	2.713	110	21	Scienza e storia naturali	5	3	140	990	—	—
Scienza e tecnica	3	4	12	329	2	3	Scienza e tecnica	—	—	—	20	—	—
Etnografia e antropologia	4	2	10	320	—	2	Etnografia e antropologia	—	—	—	80	—	—
Musei specializzati	3	8	24	846	10	2	Musei specializzati	2	14	28	246	3	7
Musei territoriali	—	—	—	—	—	—	Musei territoriali	—	2	2	9	—	1
Musei generali	—	—	3	100	—	4	Musei generali	—	—	—	10	—	—
Giardini zool., orti botanici, acquari	12	3	78	1.972	4	4	Giardini zool., orti botanici, acquari	1	10	14	30	14	12
Altri	—	—	—	—	—	—	Altri	—	—	—	323	—	—
TOTALE	73	113	448	21.116	161	87	TOTALE	10	64	206	2.144	19	23
MUSEI REGIONALI							MUSEI DI ENTI ECCLESIASTICI						
Arte	2	1	3	10	—	—	Arte	11	37	144	2.184	11	30
Archeologia	4	2	4	200	1	1	Archeologia	2	6	25	162	—	13
Arte e archeologia	—	1	1	64	—	—	Arte e archeologia	3	11	20	692	62	—
Storia	—	—	1	120	—	1	Storia	—	—	4	368	—	—
Scienza e storia naturali	—	—	5	20	—	—	Scienza e storia naturali	7	—	2	210	—	1
Scienza e tecnica	—	—	—	—	—	—	Scienza e tecnica	—	—	—	—	—	—
Etnografia e antropologia	—	1	1	10	—	—	Etnografia e antropologia	1	—	15	1.033	—	—
Musei specializzati	—	—	—	—	—	—	Musei specializzati	—	—	—	—	—	—
Musei territoriali	—	—	—	—	—	—	Musei territoriali	2	2	1	22	1	—
Musei generali	—	—	—	—	—	—	Musei generali	—	1	2	3	36	—
Giardini zool., orti botanici, acquari	—	—	—	—	—	—	Giardini zool., orti botanici, acquari	—	—	—	—	—	—
Altri	—	—	—	—	—	—	Altri	—	—	—	—	—	—
TOTALE	6	5	15	424	1	2	TOTALE	26	57	213	4.674	110	44
MUSEI PROVINCIALI							MUSEI PRIVATI						
Arte	—	4	4	170	—	—	Arte	1	15	38	563	6	1
Archeologia	1	1	—	262	—	—	Archeologia	4	27	46	413	8	12
Arte e archeologia	2	2	8	324	—	4	Arte e archeologia	1	—	—	—	—	1
Storia	1	—	—	5	—	—	Storia	4	2	8	45	—	—
Scienza e storia naturali	10	4	5	73	1	3	Scienza e storia naturali	4	10	53	292	8	1
Scienza e tecnica	—	5	8	8	—	—	Scienza e tecnica	—	2	3	23	—	4
Etnografia e antropologia	2	4	15	928	—	4	Etnografia e antropologia	6	38	69	565	33	21
Musei specializzati	—	—	—	—	—	—	Musei specializzati	9	27	39	1.515	14	8
Musei territoriali	—	3	15	15	1	—	Musei territoriali	1	—	5	91	—	—
Musei generali	4	2	4	9	—	9	Musei generali	—	—	—	200	—	—
Giardini zool., orti botanici, acquari	—	1	5	—	—	1	Giardini zool., orti botanici, acquari	2	3	18	183	4	1
Altri	—	—	—	—	—	—	Altri	—	—	—	—	—	—
TOTALE	20	26	64	1.794	2	21	TOTALE	32	124	279	3.890	73	49
MUSEI COMUNALI							ALTRI MUSEI						
Arte	34	149	169	4.834	30	37	Arte	1	18	48	448	13	3
Archeologia	35	58	261	3.021	107	32	Archeologia	6	6	48	505	4	3
Arte e archeologia	17	107	130	2.211	28	16	Arte e archeologia	1	11	44	259	9	—
Storia	17	26	103	1.687	8	16	Storia	3	7	8	215	11	10
Scienza e storia naturali	29	34	235	1.234	26	5	Scienza e storia naturali	1	6	37	174	13	2
Scienza e tecnica	—	2	1	23	1	—	Scienza e tecnica	2	7	45	203	—	116
Etnografia e antropologia	8	10	12	1.296	5	2	Etnografia e antropologia	3	10	27	502	—	1
Musei specializzati	105	47	51	2.265	11	7	Musei specializzati	3	8	26	335	1	21
Musei territoriali	9	53	71	1.607	27	10	Musei territoriali	2	16	35	208	5	11
Musei generali	1	22	63	692	10	8	Musei generali	1	3	2	402	1	—
Giardini zool., orti botanici, acquari	3	4	106	800	1	—	Giardini zool., orti botanici, acquari	—	1	1	—	—	—
Altri	—	—	—	—	—	—	Altri	2	1	8	16	1	—
TOTALE	258	512	1.202	19.670	254	133	TOTALE	25	94	329	3.267	58	167
TOTALE							TOTALE						
Arte	67	285	500	15.143	68	106	Arte	67	285	500	15.143	68	106
Archeologia	56	107	475	9.200	129	64	Archeologia	56	107	475	9.200	129	64
Arte e archeologia	27	170	244	4.652	106	27	Arte e archeologia	27	170	244	4.652	106	27
Storia	29	48	170	5.039	32	37	Storia	29	48	170	5.039	32	37
Scienza e storia naturali	80	69	548	5.706	158	33	Scienza e storia naturali	80	69	548	5.706	158	33
Scienza e tecnica	5	20	69	606	3	123	Scienza e tecnica	5	20	69	606	3	123
Etnografia e antropologia	24	65	149	4.734	38	30	Etnografia e antropologia	24	65	149	4.734	38	30
Musei specializzati	122	104	168	5.207	39	45	Musei specializzati	122	104	168	5.207	39	45
Musei territoriali	14	76	129	1.952	34	22	Musei territoriali	14	76	129	1.952	34	22
Musei generali	6	28	74	1.416	47	21	Musei generali	6	28	74	1.416	47	21
Giardini zool., orti botanici, acquari	18	22	222	2.985	23	18	Giardini zool., orti botanici, acquari	18	22	222	2.985	23	18
Altri	2	1	8	339	1	—	Altri	2	1	8	339	1	—
TOTALE	450	995	2.756	56.979	678	526	TOTALE	450	995	2.756	56.979	678	526

(a) I dati si riferiscono all'attività svolta nel 1978.

Tav. 20 — Personale addetto secondo la qualifica, il tipo di rapporto d'impiego, per posizione giuridica del museo

POSIZIONE GIURIDICA DEI MUSEI	SCIENTIFICO	AMMINISTRATIVO	TECNICO	DI CUSTODIA	AUSILIARIO	ALTRO	TOTALE
A TEMPO PIENO							
Statali	268	319	549	2.827	164	406	4.533
Regionali	7	11	13	192	16	15	254
Provinciali	26	28	32	144	21	14	265
Comunali	174	203	102	983	153	206	1.821
Di altri enti pubblici	16	21	9	43	13	4	106
Di enti ecclesiastici	11	9	1	86	8	9	124
Privati	20	17	9	60	43	17	166
Altri	19	37	32	133	15	16	252
TOTALE	541	645	747	4.468	433	687	7.521
%	7,2	8,6	9,9	59,4	5,8	9,1	100,0
A TEMPO PARZIALE							
Statali	88	58	50	62	44	69	371
Regionali	4	5	10	13	7	3	42
Provinciali	15	10	4	2	5	12	48
Comunali	154	124	53	197	98	106	732
Di altri enti pubblici	10	7	—	9	9	18	53
Di enti ecclesiastici	20	16	7	44	52	73	212
Privati	3	11	6	34	20	13	87
Altri	22	26	10	30	31	25	144
TOTALE	316	257	140	391	266	319	1.689
%	18,7	15,2	8,3	23,2	15,7	18,9	100,0
VOLONTARIO							
Statali	49	14	14	13	11	58	159
Regionali	3	—	—	—	—	2	5
Provinciali	17	1	—	—	—	1	19
Comunali	316	21	126	69	22	197	751
Di altri enti pubblici	14	10	5	8	—	70	107
Di enti ecclesiastici	56	25	21	39	25	37	203
Privati	73	28	26	50	21	160	358
Altri	73	40	29	30	12	91	275
TOTALE	601	139	221	209	91	616	1.877
%	32,0	7,4	11,8	11,1	4,9	32,8	100,0
TOTALE							
Statali	405	391	613	2.902	219	533	5.063
Regionali	14	16	23	205	23	20	301
Provinciali	58	39	36	146	26	27	332
Comunali	644	348	281	1.249	273	509	3.304
Di altri enti pubblici	40	38	14	60	22	92	266
Di enti ecclesiastici	87	50	29	169	85	119	539
Privati	96	56	41	144	84	190	611
Altri	114	103	71	193	58	132	671
TOTALE	1.458	1.041	1.108	5.068	790	1.622	11.087
%	13,2	9,4	10,0	45,7	7,1	14,6	100,0

1. The first part of the document discusses the importance of maintaining accurate records of all transactions and activities. It emphasizes that this is crucial for ensuring transparency and accountability in the organization's operations.

2. The second part of the document outlines the various methods and tools used to collect and analyze data. It highlights the need for consistent data collection procedures and the use of advanced analytical techniques to derive meaningful insights from the data.

3. The third part of the document focuses on the role of technology in data management and analysis. It discusses how modern software solutions can streamline data collection, storage, and analysis processes, thereby improving efficiency and accuracy.

4. The fourth part of the document addresses the challenges associated with data management, such as data quality, security, and privacy. It provides strategies to mitigate these risks and ensure that the data remains reliable and secure throughout its lifecycle.

5. The fifth part of the document discusses the importance of data governance and the role of various stakeholders in ensuring that data is used ethically and in compliance with relevant regulations and standards.

6. The sixth part of the document provides a detailed overview of the data lifecycle, from data collection and storage to data analysis and reporting. It emphasizes the need for a clear and consistent data lifecycle to ensure that the organization is always up-to-date with the most relevant information.


7. The seventh part of the document discusses the role of data in decision-making and the importance of providing timely and accurate information to management. It highlights how data-driven insights can help organizations identify opportunities for growth and optimize their operations.

8. The eighth part of the document provides a summary of the key findings and recommendations from the study. It emphasizes the need for a strong data management strategy and the importance of ongoing monitoring and evaluation to ensure that the organization remains competitive in a rapidly changing market.

9. The ninth part of the document provides a list of references and sources used in the study. It includes a mix of academic journals, industry reports, and other relevant publications that provide additional context and support for the findings presented in the document.

10. The tenth part of the document provides a list of appendices and supplementary materials. These include detailed data tables, charts, and other visualizations that provide a more in-depth look at the data and analysis presented in the main body of the document.

DATI TERRITORIALI



Tav. 21 — Musei secondo la posizione giuridica, per provincia

PROVINCIE REGIONI	STATALI	REGIONALI	PRO- VINCIALI	COMUNALI	DI ALTRI ENTI PUBBLICI	DI ENTI ECCLE- SIASTICI	PRIVATI	ALTRI	TOTALE
Torino	16	---	---	19	2	4	4	4	49
Vercelli	1	---	---	8	1	1	---	4	15
Novara	2	---	---	10	3	1	4	2	22
Cuneo	3	---	---	10	---	1	2	2	18
Asti	---	---	---	2	---	---	---	2	6
Alessandria	---	---	---	4	---	2	1	1	8
PIEMONTE	22	---	---	53	6	9	13	15	118
VALLE D'AOSTA	---	3	---	1	1	4	2	1	12
Varese	---	---	---	8	---	6	4	1	19
Como	1	---	---	12	1	1	1	1	17
Sondrio	1	---	1	3	1	1	1	2	10
Milano	4	---	---	17	3	6	3	3	36
Bergamo	---	---	---	8	---	3	1	2	14
Brescia	3	---	---	12	1	1	1	7	25
Pavia	7	---	---	5	---	1	2	---	15
Cremona	---	---	---	9	---	---	---	---	9
Mantova	2	---	---	6	---	1	---	4	13
LOMBARDIA	18	---	1	80	6	20	13	20	158
Bolzano-Bozen	---	---	---	8	---	---	7	---	15
Trento	1	---	4	5	1	1	1	---	13
TRENTINO-ALTO ADIGE	1	---	4	13	1	1	8	---	28
Verona	---	---	---	8	1	1	2	3	15
Vicenza	1	---	---	3	---	1	2	2	9
Belluno	---	---	---	5	---	---	1	---	6
Treviso	---	---	---	11	---	3	1	1	16
Venezia	10	---	1	9	---	8	3	3	34
Padova	12	---	---	5	---	3	1	---	21
Rovigo	1	---	---	2	---	1	---	---	4
VENETO	24	---	1	43	1	17	10	9	105
Pordenone	1	---	---	3	---	1	---	---	5
Udine	3	---	---	1	---	2	---	2	8
Gorizia	2	---	3	1	---	---	2	---	8
Trieste	4	---	---	13	2	---	3	---	22
FRIULI-VENEZIA GIULIA	10	---	3	18	2	3	5	2	43
Imperia	2	---	---	4	---	1	1	1	9
Savona	---	---	---	7	---	---	---	1	8
Genova	4	---	---	10	1	3	1	3	22
La Spezia	2	---	---	1	---	---	---	1	4
LIGURIA	8	---	---	22	1	4	2	6	43
Piacenza	2	---	---	1	---	4	1	1	9
Parma	11	---	---	4	---	1	2	5	23
Reggio nell'Emilia	2	---	---	14	---	2	---	---	18
Modena	8	---	---	13	---	1	1	---	23
Bologna	15	---	1	11	---	6	4	---	37
Ferrara	5	---	---	10	---	1	---	---	16
Ravenna	7	---	---	10	---	2	2	1	22
Forlì	2	---	---	17	1	3	---	1	24
EMILIA-ROMAGNA	52	---	1	80	1	20	10	8	172
Massa-Carrara	1	---	---	5	---	1	---	---	7
Lucca	2	---	---	6	---	1	2	2	13
Pistoia	1	---	1	6	---	6	1	1	16
Firenze	43	---	2	18	5	10	3	9	90
Livorno	5	---	---	5	---	1	1	1	11
Pisa	2	---	1	1	---	3	---	1	16
Arezzo	9	---	---	4	2	4	1	3	19
Sienna	7	---	---	4	---	3	11	11	43
Grosseto	7	---	---	8	---	1	---	---	9
TOSCANA	72	---	4	61	10	38	11	28	224

Segue Tav. 21 — Musei secondo la posizione giuridica, per provincia

PROVINCIE REGIONI	STATALI	REGIONALI	PRO- VINCIALI	COMUNALI	DI ALTRI ENTI PUBBLICI	DI ENTI ECCLE- SIASTICI	PRIVATI	ALTRI	TOTALE
Perugia	4	—	—	23	2	10	2	2	43
Terni	—	—	—	2	—	1	—	2	5
UMBRIA	4	—	—	25	2	11	2	4	48
Pesaro e Urbino	3	—	—	7	1	4	3	2	20
Ancona	2	—	—	4	—	3	2	—	11
Macerata	1	—	—	15	2	6	—	—	24
Ascoli Piceno	—	—	—	10	2	1	1	—	14
MARCHE	6	—	—	36	5	14	6	2	69
Viterbo	4	—	—	3	—	2	—	—	9
Rieti	—	—	—	2	—	3	—	—	5
Roma	54	1	—	19	3	7	6	5	95
Latina	2	—	—	5	1	1	1	—	10
Frosinone	2	—	—	5	—	5	—	—	12
LAZIO	62	1	—	34	4	18	7	5	131
L'Aquila	1	—	—	2	3	5	2	3	16
Teramo	—	—	—	1	—	1	—	—	2
Pescara	2	—	—	1	—	—	1	—	4
Chieti	1	—	—	3	—	2	—	—	6
ABRUZZI	4	—	—	7	3	8	3	3	28
Isernia	1	—	—	—	—	1	—	—	2
Campobasso	—	—	1	2	—	—	1	—	4
MOLISE	1	—	1	2	—	1	1	—	6
Caserta	1	—	1	1	—	—	—	—	3
Benevento	—	—	1	—	—	1	—	—	2
Napoli	21	—	—	—	—	4	3	4	32
Avellino	1	—	1	—	—	1	—	—	3
Salerno	3	—	4	2	1	5	1	—	16
CAMPANIA	26	—	7	3	1	11	4	4	56
Foggia	1	—	—	5	—	1	1	—	8
Bari	5	—	—	7	—	4	3	3	25
Taranto	2	—	3	1	1	—	—	—	4
Brindisi	—	—	1	2	—	—	—	—	5
Lecce	3	—	3	5	—	1	1	—	12
PUGLIA	11	—	7	20	1	6	5	4	54
Potenza	1	—	—	—	—	—	—	—	2
Matera	3	—	1	—	—	—	—	1	4
BASILICATA	4	—	1	—	—	—	—	1	6
Cosenza	2	—	—	1	—	1	—	—	4
Catanzaro	2	—	—	4	—	1	1	—	9
Reggio di Calabria	2	—	1	3	—	—	1	—	6
CALABRIA	6	—	1	8	—	2	2	—	19
Trapani	—	1	—	4	1	—	—	—	6
Palermo	5	3	—	5	1	3	2	2	21
Messina	2	3	—	—	—	—	—	—	5
Agrigento	2	—	—	3	—	—	—	—	5
Caltanissetta	1	1	—	1	—	—	—	—	3
Enna	—	—	—	1	—	—	—	—	2
Catania	4	1	—	3	—	1	—	—	9
Ragusa	—	1	—	1	—	—	1	—	3
Siracusa	—	3	—	2	—	—	—	—	5
SICILIA	12	15	—	20	2	4	3	3	59
Sassari	5	—	—	1	—	1	—	—	7
Nuoro	—	1	—	1	—	—	—	—	2
Oristano	—	—	—	1	—	—	1	2	4
Cagliari	8	—	—	3	—	—	1	—	12
SARDEGNA	13	1	—	6	—	1	2	2	25
ITALIA	356	20	31	532	47	192	109	117	1.404

Tav. 22 — Musei secondo la categoria, per provincia

PROVINCIE REGIONI	ARTE	AR- CHEO- LOGIA	ARTE E AR- CHEO- LOGIA	STORIA	SCIENZA E STORIA NATURALI	SCIENZA E TECNICA	ETNO- GRAFIA E ANTRO- POLOGIA	MUSEI SPECIA- LIZZATI	MUSEI TERRI- TORIALI	MUSEI GENE- RALI	GIARDI- NI ZOO- LOGICI, ORTI BO- TANICI, ACQUARI	ALTRI	TOTALE
Torino	10	5	4	8	6	—	4	5	4	—	3	—	49
Vercelli	5	—	1	1	—	1	—	1	2	3	1	—	15
Novara	4	3	1	—	2	—	4	1	3	1	3	—	22
Cuneo	1	1	3	1	4	1	3	2	1	1	—	—	16
Asti	1	1	—	—	—	—	1	3	—	—	—	—	6
Alessandria	3	1	1	1	—	—	—	2	—	—	—	—	8
PIEMONTE	24	11	10	11	12	2	12	14	10	5	7	—	118
VALLE D'AOSTA	6	—	1	2	2	—	1	—	—	—	—	—	12
Varese	7	1	1	—	3	2	—	1	3	1	—	—	19
Como	1	1	1	3	2	1	1	4	3	—	—	—	17
Sondrio	1	2	—	—	2	—	—	—	3	1	—	—	10
Milano	14	4	3	2	5	2	1	3	—	—	2	—	36
Bergamo	8	2	1	1	2	1	—	2	—	—	—	—	14
Brescia	3	10	2	5	1	—	1	2	—	1	—	—	25
Pavia	1	4	1	1	6	—	—	—	—	1	1	—	15
Cremona	—	2	1	—	1	—	3	—	1	1	—	—	9
Mantova	1	2	1	6	—	—	1	1	1	—	—	—	13
LOMBARDIA	33	28	11	18	22	6	8	13	11	5	3	—	158
Bolzano-Bozen	7	—	—	1	—	—	3	1	2	1	—	—	15
Trento	2	—	2	3	2	—	1	—	1	2	—	—	13
TRENTINO-ALTO ADIGE	9	—	2	4	2	—	4	1	3	3	—	—	28
Verona	—	1	3	2	4	—	1	—	3	—	1	—	15
Vicenza	1	—	2	2	2	—	—	1	1	—	—	—	9
Belluno	1	—	2	—	—	—	2	—	—	1	—	—	6
Treviso	4	1	4	1	4	—	1	—	1	—	—	—	16
Venezia	19	3	1	2	4	—	—	4	—	1	—	—	34
Padova	1	1	6	1	4	3	3	1	—	—	1	—	21
Rovigo	2	1	—	1	—	—	—	—	—	—	—	—	4
VENETO	28	7	18	9	18	3	7	6	5	2	2	—	105
Pordenone	1	2	1	—	1	—	—	—	—	—	—	—	5
Udine	2	2	1	1	1	—	1	—	—	—	—	—	8
Gorizia	—	—	—	3	2	—	—	—	1	2	—	—	8
Trieste	2	1	1	6	2	—	2	2	1	2	3	—	22
FRIULI-VENEZIA GIULIA	5	5	3	10	6	—	3	2	2	4	3	—	43
Imperia	2	3	—	—	—	—	—	1	—	1	1	1	9
Savona	2	3	1	—	—	—	—	1	—	1	—	—	8
Genova	10	1	2	1	2	2	—	1	1	—	2	—	22
La Spezia	—	1	—	—	—	1	1	—	1	—	—	—	4
LIGURIA	14	8	3	1	2	3	1	3	2	2	3	1	43
Piacenza	4	1	1	—	1	—	1	—	—	1	—	—	9
Parma	4	1	1	2	6	1	4	2	—	1	1	—	23
Reggio nell'Emilia	7	3	1	2	1	—	2	—	2	—	—	—	18
Modena	3	3	2	2	7	1	3	1	1	—	—	—	23
Bologna	10	3	1	3	9	2	3	4	1	2	—	—	37
Ferrara	7	2	3	1	2	—	—	—	—	—	1	—	16
Ravenna	2	1	4	1	2	1	3	4	1	3	—	—	22
Forlì	4	7	3	3	—	—	4	2	1	—	—	—	24
EMILIA-ROMAGNA	41	21	16	14	27	5	20	13	6	7	2	—	172
Massa-Carrara	2	1	2	—	—	—	1	—	—	—	1	—	7
Lucca	2	3	1	—	—	—	—	4	2	—	1	—	13
Pistoia	7	1	3	1	1	1	1	—	—	—	1	—	16
Firenze	51	3	5	1	11	3	4	10	—	1	1	—	90
Livorno	1	3	1	2	1	—	—	1	—	—	1	1	11
Pisa	7	2	1	1	3	—	—	—	—	—	1	1	16
Arezzo	11	3	—	1	2	—	1	1	—	—	—	—	19
Siena	18	4	4	2	3	—	1	—	1	—	1	9	43
Grosseto	1	4	—	—	3	1	—	—	—	—	—	—	9
TOSCANA	100	24	17	8	24	5	8	16	3	1	7	11	224

Segue Tav. 22 — Musei secondo la categoria, per provincia

PROVINCIE REGIONI	ARTE	AR- CHEO- LOGIA	ARTE E AR- CHEO- LOGIA	STORIA	SCIENZA E STORIA NATURALI	SCIENZA E TECNICA	ETNO- GRAFIA E ANTRO- POLOGIA	MUSEI SPECIA- LIZZATI	MUSEI TERRI- TORIALI	MUSEI GENE- RALI	GIARDI- NI ZOO- LOGICI, ORTI BO- TANICI, ACQUARI	ALTRI	TOTALE
Perugia	23	6	6	—	2	—	3	3	—	—	—	—	43
Terni	1	2	1	—	1	—	—	—	—	—	—	—	5
UMBRIA	24	8	7	—	3	—	3	3	—	—	—	—	48
Pesaro e Urbino	8	2	2	2	1	—	1	—	1	2	1	—	20
Ancona	4	2	1	1	—	—	1	2	—	—	—	—	11
Macerata	5	2	5	4	1	—	1	3	1	1	1	—	24
Ascoli Piceno	8	4	—	—	1	—	—	1	—	—	—	—	14
MARCHE	25	10	8	7	3	—	3	6	2	3	2	—	69
Viterbo	2	5	1	—	—	—	—	—	1	—	—	—	9
Rieti	1	—	3	—	—	—	—	—	—	1	—	—	5
Roma	11	20	14	14	10	4	3	14	1	1	2	1	95
Latina	—	7	3	—	—	—	—	—	—	—	—	—	10
Frosinone	1	5	5	1	—	—	—	—	—	—	—	—	12
LAZIO	15	37	26	15	10	4	3	14	2	2	2	1	131
L'Aquila	3	1	2	1	5	—	1	1	1	—	1	—	18
Teramo	1	—	1	—	—	—	—	—	—	—	—	—	2
Pescara	1	1	—	—	—	—	—	2	—	—	—	—	4
Chieti	3	1	1	—	—	—	—	—	1	—	—	—	6
ABRUZZI	8	3	4	1	5	—	1	3	2	—	1	—	28
Isernia	—	1	—	—	—	—	—	—	—	1	—	—	2
Campobasso	1	1	1	—	—	—	—	1	—	—	—	—	4
MOLISE	1	2	1	—	—	—	—	1	—	1	—	—	6
Caserta	1	—	1	1	—	—	—	—	—	—	—	—	3
Benevento	1	—	—	—	—	—	—	—	1	—	—	—	2
Napoli	11	7	1	—	9	—	—	2	—	—	2	—	32
Avellino	2	—	1	—	—	—	—	—	—	—	—	—	3
Salerno	3	7	3	1	—	1	1	—	—	—	—	—	16
CAMPANIA	18	14	6	2	9	1	1	2	1	—	2	—	56
Foggia	1	2	2	—	—	—	2	—	—	1	—	—	8
Bari	3	8	5	—	1	—	1	1	2	2	2	—	25
Taranto	—	2	1	—	1	—	—	—	—	—	—	—	4
Brindisi	1	3	1	—	—	—	—	—	—	—	—	—	5
Lecce	—	2	2	1	3	—	3	—	—	1	—	—	12
PUGLIA	5	17	11	1	5	—	6	1	2	4	2	—	54
Potenza	—	2	—	—	—	—	—	—	—	—	—	—	2
Matera	1	3	—	—	—	—	—	—	—	—	—	—	4
BASILICATA	1	5	—	—	—	—	—	—	—	—	—	—	6
Cosenza	2	1	—	—	—	—	—	—	1	—	—	—	4
Catanzaro	1	4	—	—	—	—	—	—	3	1	—	—	9
Reggio di Calabria	1	3	1	—	—	—	1	—	—	—	—	—	6
CALABRIA	4	8	1	—	—	—	1	—	4	1	—	—	19
Trapani	—	3	2	1	—	—	—	—	—	—	—	—	6
Palermo	6	3	2	2	3	—	2	1	1	—	1	—	21
Messina	—	3	1	—	1	—	—	—	—	—	—	—	5
Agrigento	1	3	—	—	—	—	—	—	—	—	—	—	5
Caltanissetta	—	1	1	—	1	—	—	—	—	1	—	—	3
Enna	—	1	1	—	—	—	—	—	—	—	—	—	2
Catania	1	—	2	1	2	—	—	1	1	—	1	—	9
Ragusa	—	1	—	—	—	1	—	—	1	—	—	—	3
Siracusa	1	2	1	—	—	—	—	—	—	—	1	—	5
SICILIA	9	17	10	4	7	1	2	2	3	1	3	—	59
Sassari	1	2	—	1	3	—	—	—	—	—	—	—	7
Nuoro	—	1	—	—	—	—	1	—	—	—	—	—	2
Oristano	—	1	1	—	—	—	2	—	—	—	—	—	4
Cagliari	2	2	—	1	4	—	2	—	—	—	1	—	12
SARDEGNA	3	6	1	2	7	—	5	—	—	—	1	—	25
ITALIA	373	231	156	109	164	30	89	100	58	41	40	13	1.404

Tav. 23 — Musei secondo l'anno di fondazione, per provincia

REGIONI PROVINCIE	PRIMA DEL 1900	DAL 1900 AL 1925	DAL 1926 AL 1945	DAL 1946 AL 1978	TOTALE	REGIONI PROVINCIE	PRIMA DEL 1900	DAL 1900 AL 1925	DAL 1926 AL 1945	DAL 1946 AL 1978	TOTALE
Torino	18	2	3	26	49	Perugia	6	12	4	21	43
Vercelli	5	3	1	6	15	Terni	1	1	—	3	5
Novara	3	2	3	14	22	UMBRIA	7	13	4	24	48
Cuneo	7	2	—	9	18	Pesaro e Urbino	5	2	1	12	20
Asti	1	1	1	3	6	Ancona	2	1	2	6	11
Alessandria	—	3	—	5	8	Macerata	2	5	2	15	24
PIEMONTE	34	13	8	63	118	Ascoli Piceno	3	1	—	10	14
VALLE D'AOSTA	4	1	—	7	12	MARCHE	12	9	5	43	69
Varese	2	1	3	13	19	Viterbo	—	1	—	8	9
Como	2	2	3	10	17	Rieti	—	1	—	4	5
Sondrio	—	—	—	10	10	Roma	24	17	18	36	95
Milano	13	6	3	14	36	Latina	—	1	—	9	10
Bergamo	3	2	2	7	14	Frosinone	2	—	—	10	12
Brescia	3	2	3	17	25	LAZIO	26	20	18	67	131
Pavia	6	1	2	6	15	L'Aquila	1	1	1	13	16
Cremona	2	1	—	6	9	Teramo	—	1	1	—	2
Mantova	5	—	1	7	13	Pescara	—	—	—	4	4
LOMBARDIA	36	15	17	90	158	Chieti	1	—	—	5	6
Bolzano-Bozen	1	3	1	10	15	ABRUZZI	2	2	2	22	28
Trento	1	5	3	4	13	Isernia	—	—	2	—	2
TRENTINO-ALTO ADIGE	2	8	4	14	28	Campobasso	2	—	—	2	4
Verona	2	2	—	11	15	MOLISE	2	—	2	2	6
Vicenza	2	—	2	5	9	Caserta	2	—	1	—	3
Belluno	1	—	2	3	6	Benevento	1	—	1	—	2
Treviso	3	1	3	9	16	Napoli	15	2	1	14	32
Venezia	16	2	4	12	34	Avellino	1	—	1	1	3
Padova	11	1	2	7	21	Salerno	1	—	6	9	16
Rovigo	2	—	—	2	4	CAMPANIA	20	2	9	25	56
VENETO	37	6	13	49	105	Foggia	—	2	2	4	8
Pordenone	—	—	1	4	5	Bari	1	3	4	17	25
Udine	2	—	1	5	8	Taranto	1	—	3	—	4
Gorizia	1	1	2	4	8	Brindisi	—	1	—	—	1
Trieste	3	3	4	12	22	Lecce	2	—	—	10	12
FRIULI-VENEZIA GIULIA	6	4	8	25	43	PUGLIA	4	6	9	35	54
Imperia	4	—	—	5	9	Potenza	—	1	—	1	2
Savona	1	—	2	5	8	Matera	—	—	2	2	4
Genova	3	1	6	12	22	BASILICATA	—	1	2	3	6
La Spezia	1	1	—	2	4	Cosenza	—	—	—	4	4
LIGURIA	9	2	8	24	43	Catanzaro	1	—	1	7	9
Piacenza	1	1	2	5	9	Reggio di Calabria	—	—	2	4	6
Parma	9	6	1	7	23	CALABRIA	1	—	3	15	19
Reggio nell'Emilia	6	4	1	7	16	Trapani	2	3	—	1	6
Modena	8	2	3	10	23	Palermo	6	2	2	11	21
Bologna	12	7	7	11	37	Messina	1	—	2	2	5
Ferrara	5	1	4	6	16	Agrigento	1	1	—	3	5
Ravenna	3	2	2	15	22	Caltanissetta	—	—	—	3	3
Forlì	5	3	3	13	24	Enna	—	—	1	1	2
EMILIA-ROMAGNA	49	26	23	74	172	Catania	3	2	3	1	9
Massa-Carrara	1	—	—	6	7	Ragusa	—	—	—	3	3
Lucca	1	2	—	10	13	Siracusa	1	—	1	3	5
Pistoia	—	1	3	12	16	SICILIA	14	8	9	28	59
Firenze	31	17	3	39	90	Sassari	—	—	1	6	7
Livorno	3	—	4	4	11	Nuoro	—	—	—	2	2
Pisa	8	1	1	6	16	Oristano	—	—	1	3	4
Arezzo	3	2	2	12	19	Cagliari	3	1	2	6	12
Siena	7	10	7	19	43	SARDEGNA	3	1	4	17	25
Grosseto	—	—	—	9	9	ITALIA	322	170	168	744	1.404
TOSCANA	54	33	20	17	224						

Tav. 24 — Materiale complessivamente raccolto nei musei secondo la collocazione, per provincia

Numero pezzi

PROVINCIE REGIONI	ESPOSTI	NON ESPOSTI			IN DEPOSITO TEMPORANEO ESTERNO O IN PRESTITO	TOTALE	CATALOGATI	FOTOGRAFATI O FILMATI
		In sale tem- poraneamente chiusse	In sale non visitabili	Nei depositi del museo				
Torino	254.653	4.762	32.285	1.699.186	800	1.991.686	1.050.779	58.541
Vercelli	49.147	2.048	4.384	19.711	1.156	76.446	43.447	1.945
Novara	59.224	1.117	8.152	2.827	1.032	72.352	30.129	4.409
Cuneo	67.492	—	8.124	74.588	112	150.316	40.301	14.202
Asti	5.680	2	—	1.365	—	7.047	2.100	3.442
Alessandria	5.908	164	8	979	91	7.147	3.450	765
PIEMONTE	442.104	8.093	52.950	1.798.656	3.191	2.304.994	1.170.206	83.324
VALLE D'AOSTA	7.218	122	610	2.430	—	10.380	3.678	752
Varese	13.999	399	5	38.064	750	53.217	9.521	3.229
Como	34.371	76	12.077	46.512	—	93.036	12.659	2.160
Sondrio	12.138	15	—	3.501	284	15.938	4.750	1.143
Milano	343.300	500	6.608	1.757.880	3.296	2.111.584	252.218	12.114
Bergamo	27.296	11.213	288	11.901	—	50.678	30.349	10.708
Brescia	156.836	2.542	973	166.110	32	326.493	117.210	68.731
Pavia	285.181	3.518	50	96.020	579	385.348	18.139	4.096
Cremona	19.289	260	—	72.879	713	92.941	10.674	604
Mantova	11.231	90	—	18.084	9	29.414	9.264	1.925
LOMBARDIA	903.641	18.613	19.981	2.210.751	5.663	3.158.649	462.784	104.710
Bolzano-Bozen	11.289	—	—	29.644	48	40.951	37.066	1.900
Trento	111.428	12.697	42.358	242.034	—	408.517	53.684	33.252
TRENTINO-ALTO ADIGE	122.687	12.697	42.358	271.678	48	449.468	90.750	35.152
Verona	17.334	—	103.807	1.980.893	1	1.685.035	257.277	3.098
Vicenza	5.515	100	639	80.103	182	86.529	9.690	6.844
Belluno	11.701	29	46	6.991	20	18.797	13.656	3.909
Treviso	38.869	110	35.469	18.611	139	93.198	47.200	33.374
Venezia	538.024	21.540	124.213	250.126	3.151	937.054	258.469	21.398
Padova	103.267	21.322	436.623	167.604	57	728.873	619.063	41.311
Rovigo	4.281	—	3.000	183.219	—	190.500	13.311	8.709
VENETO	718.991	43.101	706.797	2.267.547	3.550	3.739.986	1.216.666	118.643
Pordenone	4.856	—	—	9.923	—	14.779	3.407	89
Udine	40.727	1.000	6	142.772	—	184.505	4.594	48.765
Gorizia	9.761	—	19.623	51.014	1.557	81.955	63.650	3.558
Trieste	35.710	300	3.391	118.591	245	158.237	24.493	4.160
FRIULI-VENEZIA GIULIA	91.054	1.300	23.020	322.300	1.802	439.476	96.144	56.572
Imperia	11.156	16	40.600	30.717	—	82.489	50.862	1.345
Savona	8.656	2.098	—	12.396	—	23.150	4.449	1.262
Genova	2.618.786	309	1.794	186.082	40.492	2.847.463	1.298.702	36.216
La Spezia	12.879	—	—	18.940	—	31.819	10.687	1.353
LIGURIA	2.651.477	2.423	42.394	248.135	40.492	2.984.921	1.364.700	40.176
Piacenza	7.479	—	—	12.597	—	20.076	6.344	916
Parma	27.069	10.200	3.151	154.787	584	195.791	24.641	8.419
Reggio nell'Emilia	43.995	—	5.780	4.534	—	54.309	35.532	1.029
Modena	23.465	558	272.820	64.651	13.477	374.971	305.493	11.262
Bologna	538.607	969	104.801	344.692	616	959.685	301.294	36.459
Ferrara	49.436	193	4.040	173.594	170	227.423	87.537	14.221
Ravenna	77.577	643	10.000	23.867	126	112.213	80.172	22.870
Forlì	17.043	1.797	11.096	156.759	56	186.751	15.144	7.658
EMILIA-ROMAGNA	784.671	14.360	411.688	935.471	15.029	2.161.219	856.067	102.834
Massa-Carrara	5.923	7.055	780	682	80	14.500	6.865	1.273
Lucca	19.975	1.250	41.647	28.831	21	89.724	61.916	73.364
Pistoia	7.275	90	333	11.448	449	19.593	10.609	1.646
Firenze	982.593	107.824	4.807.322	3.903.671	16.844	9.798.254	826.895	51.662
Livorno	11.534	260	5.520	48.490	—	65.804	2.281	6.612
Pisa	223.242	—	8.268	8.431	50	239.991	206.900	5.176
Arezzo	20.667	135	119	43.246	477	64.644	9.032	7.825
Siena	40.205	11.656	38.480	5.108	624	96.073	45.233	3.225
Grosseto	16.458	—	—	2.378	3	18.839	2.662	2.512
TOSCANA	1.307.872	128.270	4.902.469	4.050.263	18.548	10.407.422	1.192.393	153.295

Segue Tav. 24 — Materiale complessivamente raccolto nei musei secondo la collocazione, per provincia

Numero pezzi

PROVINCIE REGIONI	ESPOSTI	NON ESPOSTI			IN DEPOSITO TEMPORANEO ESTERNO o IN PRESTITO	TOTALE	CATALOGATI	FOTOGRAFATI o FILMATI
		In sale temporaneamente chiuse	In sale non visitabili	Nei depositi del museo				
Perugia	108.416	251	2.767	86.205	605	198.244	48.798	2.689
Terni	3.841	29	—	1.772	3	5.645	4.342	929
UMBRIA	112.257	280	2.767	87.977	608	203.889	53.140	3.618
Pesaro e Urbino	30.777	1.052	2.012	15.059	324	49.224	12.136	6.599
Ancona	10.365	449	4.815	5.966	—	21.595	9.507	1.883
Macerata	35.092	5	345	5.551	490	41.483	11.370	3.079
Ascoli Piceno	16.695	670	—	27.629	97	45.091	9.386	9.106
MARCHE	92.929	2.176	7.172	54.205	911	157.393	42.401	20.667
Viterbo	3.291	48	60	34.957	6	38.362	6.079	1.310
Rieti	2.362	—	—	235	—	2.597	325	—
Roma	3.661.501	2.012.063	82.674	1.268.778	34.173	7.069.189	1.249.889	146.038
Latina	1.759	20	—	4.498	—	6.274	4.428	3.354
Frosinone	5.031	220	—	201	120	5.572	2.440	430
LAZIO	3.673.944	2.012.351	82.734	1.308.666	34.299	7.111.994	1.263.161	150.132
L'Aquila	50.501	1.581	682	4.423	1.910	59.097	27.944	5.277
Teramo	553	—	1.666	469	—	2.698	—	424
Pescara	1.445	—	29	791	3	2.268	2.185	1.338
Chieti	6.919	—	—	23.684	117	30.720	7.386	11.186
ABRUZZI	59.428	1.581	2.377	29.367	2.030	94.783	37.515	18.225
Isernia	675	71	—	—	—	746	675	66
Campobasso	1.999	185	—	447	—	2.631	2.075	1.556
MOLISE	2.674	256	—	447	—	3.377	2.750	1.622
Caserta	76.767	—	590	6.000	410	83.767	82.701	—
Benevento	41.379	—	—	3.640	—	45.019	26.714	3.524
Napoli	282.198	4.023	26.136	317.187	894	630.438	134.489	22.519
Avellino	5.180	10	30	1.320	—	6.540	2.309	503
Salerno	9.918	40	25	85.310	10.310	105.603	30.838	24.543
CAMPANIA	415.442	4.073	26.781	413.457	11.614	871.367	277.051	51.089
Foggia	16.192	143	7.000	18.674	58	42.067	19.485	1.819
Bari	33.541	1.309	248	39.612	506	75.216	17.609	9.864
Taranto	5.466	703	3.250	171.968	—	181.387	2.721	56.685
Brindisi	4.378	1	345	1.347	—	6.071	5.281	3.051
Lecce	24.614	15	—	156.432	—	181.261	132.318	11.690
PUGLIA	84.391	2.171	10.843	388.033	564	486.002	177.414	83.109
Potenza	7.899	—	—	16.626	—	24.525	9.504	10.176
Matera	11.760	923	—	77.452	—	90.135	23.485	15.704
BASILICATA	19.659	923	—	94.078	—	114.660	32.989	25.880
Cosenza	1.925	—	30	20	—	1.975	1.721	86
Catanzaro	48.044	—	2.157	22.877	—	73.078	13.971	2.801
Reggio di Calabria	13.425	—	450	66.650	—	80.525	9.388	8.145
CALABRIA	63.394	—	2.637	89.547	—	155.578	25.080	11.032
Trapani	7.260	—	—	8.453	46	15.759	84	41
Palermo	326.006	10.362	2.000	37.190	520	376.078	260.385	6.390
Messina	12.350	718	—	11.988	166	25.222	10.116	9.547
Agrigento	9.389	—	452	15.862	66	25.769	19.010	6.731
Caltanissetta	4.796	—	—	11.020	—	15.816	13.413	5.913
Enna	2.974	—	—	1.086	—	4.060	—	—
Catania	43.163	8.520	30.010	26.969	85	108.747	32.438	1.066
Ragusa	3.936	—	—	960	—	4.896	896	133
Siracusa	38.691	—	969	10.624	—	50.284	14.415	7.180
SICILIA	448.565	19.600	33.431	124.152	883	626.631	350.757	37.001
Sassari	13.892	1.268	—	71.410	—	86.570	59.832	11.269
Nuoro	3.154	—	—	37.946	—	41.100	1.743	1.393
Oristano	19.558	80	1	19.686	1	39.324	10.619	2.619
Cagliari	35.895	900	8.789	82.841	85	128.510	51.010	15.545
SARDEGNA	72.497	2.248	8.790	211.883	86	295.504	123.204	30.826
ITALIA	12.074.895	2.274.638	6.379.799	14.909.043	139.318	35.777.693	8.838.850	1.128.659

Tav. 25 — Materiale raccolto secondo la collocazione e la posizione giuridica del museo, per provincia

A - Musei statali

Numero pezzi

PROVINCIE REGIONI	ESPOSTI	NON ESPOSTI			IN DEPOSITO TEMPORANEO ESTERNO O IN PRESTITO	TOTALE	CATALOGATI	FOTOGRAFATI O FILMATI
		In sale tem- poraneamente chiuso	In sale non visitabili	Nei depositi del museo				
Torino	82.026	2.885	2.680	1.672.133	345	1.760.049	911.136	54.803
Vercelli	2.003	2.048	1.937	5.382	1.115	12.485	12.485	—
Novara	21.524	—	—	—	—	21.524	—	—
Cuneo	10.388	—	—	3.550	—	13.938	—	—
Asti	—	—	—	—	—	—	—	—
Alessandria	—	—	—	—	—	—	—	—
PIEMONTE	115.941	4.933	4.597	1.681.065	1.460	1.807.996	923.621	54.803
VALLE D'AOSTA	—	—	—	—	—	—	—	—
Varese	—	—	—	—	—	—	—	—
Como	62	—	—	54	—	116	116	10
Sondrio	13	—	—	—	—	13	—	—
Milano	5.179	—	730	298	864	7.071	1.063	2.368
Bergamo	—	—	—	—	—	—	—	—
Brescia	266	—	—	3.570	—	3.836	60	—
Pavia	276.801	223	—	57.950	—	334.974	9.380	930
Cremona	—	—	—	—	—	—	—	—
Mantova	885	—	—	11.523	—	12.408	1.064	657
LOMBARDIA	283.206	223	730	73.395	864	358.418	11.683	3.965
Bolzano-Bozen	—	—	—	—	—	—	—	—
Trento	11.192	—	—	—	—	11.192	11.192	—
TRENTINO-ALTO ADIGE	11.192	—	—	—	—	11.192	11.192	—
Verona	—	—	—	—	—	—	—	—
Vicenza	330	—	—	73	—	403	—	290
Belluno	—	—	—	—	—	—	—	—
Treviso	—	—	—	—	—	—	—	—
Venezia	23.562	566	10.952	34.621	2.111	71.812	32.966	13.548
Padova	61.654	18.000	—	78.397	57	158.108	61.541	14.709
Rovigo	2.581	—	3.000	15.525	—	21.106	11.590	8.289
VENETO	88.127	18.566	13.952	128.616	2.168	251.429	106.097	36.836
Pordenone	162	—	—	—	—	162	162	—
Udine	34.248	—	—	142.440	—	176.688	4.048	48.238
Corizia	303	—	—	—	—	303	303	25
Trieste	5.153	100	—	4.803	—	10.056	1.436	718
FRIULI-VENEZIA GIULIA	39.866	100	—	147.243	—	187.209	5.949	48.981
Imperia	2.845	—	—	4.550	—	7.395	102	1.325
Savona	—	—	—	—	—	—	—	—
Genova	4.696	—	—	24.029	4	28.729	1.408	108
La Spezia	9.958	—	—	10.210	—	20.168	3.811	32
LIGURIA	17.499	—	—	38.789	4	56.292	5.321	1.465
Piacenza	357	—	—	2	—	359	78	57
Parma	13.900	—	3.100	133.965	584	151.549	20.911	6.592
Reggio nell'Emilia	1.736	—	—	20	—	1.756	—	308
Modena	13.202	—	268.102	50.822	223	332.349	293.656	5.557
Bologna	170.108	140	76	103.050	226	273.600	31.916	7.548
Ferrara	8.955	—	—	96.789	170	105.914	5.288	214
Ravenna	5.902	61	—	15.780	20	21.763	7.917	3.895
Forlì	2.118	—	—	371	—	2.489	1.531	864
EMILIA-ROMAGNA	216.278	201	271.278	400.799	1.223	889.779	361.297	25.035
Massa-Carrara	74	7.055	50	78	80	7.337	3.055	—
Lucca	852	—	—	913	21	1.786	852	—
Pistoia	30	—	—	—	—	30	—	30
Firenze	456.229	104.808	4.806.200	3.842.206	13.050	9.222.493	795.261	41.977
Livorno	547	10	—	—	—	557	300	100
Pisa	213.010	—	8.250	7.943	50	229.253	196.829	4.042
Arezzo	10.913	80	117	41.557	454	53.121	3.617	3.249
Siena	11.890	—	38.151	814	14	50.869	41.461	1.127
Grosseto	—	—	—	—	—	—	—	—
TOSCANA	693.545	111.953	4.852.768	3.893.511	13.669	9.565.446	1.041.375	50.525

Segue Tav. 25 — Materiale raccolto secondo la collocazione e la posizione giuridica del museo,
per provincia

A - Musei statali

Numero pezzi

PROVINCIE REGIONI	ESPOSTI	NON ESPOSTI			IN DEPOSITO TEMPORANEO ESTERNO O IN PRESTITO	TOTALE	CATALOGATI	FOTOGRAFATI O FILMATI
		In sale tem- poraneamente chiusse	In sale non visitabili	Nei depositi del museo				
Perugia	16.282	—	—	75.331	—	91.613	185	247
Terni	—	—	—	—	—	—	—	—
UMBRIA	16.282	—	—	75.331	—	91.613	185	247
Pesaro e Urbino	5.988	—	317	10.928	91	17.324	1.212	1.697
Ancona	1.114	358	—	—	—	1.470	1.020	—
Macerata	1.500	—	—	—	—	1.500	1.080	70
Ascoli Piceno	—	—	—	—	—	—	—	—
MARCHE	8.602	356	317	10.928	91	20.294	3.312	1.767
Viterbo	2.371	47	—	33.607	—	36.025	5.739	1.120
Rieti	—	—	—	—	—	—	—	—
Roma	1.969.343	10.003	31.394	1.220.888	3.316	3.234.944	1.144.064	114.191
Latina	82	—	—	3.404	—	3.486	2.489	2.974
Frosinone	713	—	—	—	—	713	—	—
LAZIO	1.972.509	10.050	31.394	1.257.899	3.316	3.275.168	1.152.262	118.285
L'Aquila	730	1.306	407	989	49	3.481	3.441	2.183
Teramo	—	—	—	—	—	—	—	—
Pescara	357	—	—	—	—	357	277	8
Chieti	5.340	—	—	22.660	—	28.000	7.010	10.290
ABRUZZI	6.427	1.306	407	23.649	49	31.838	10.728	12.481
Isernia	66	71	—	—	—	137	66	66
Campobasso	—	—	—	—	—	—	—	—
MOLISE	66	71	—	—	—	137	66	66
Caserta	12.000	—	590	3.000	410	16.000	15.000	—
Benevento	—	—	—	—	—	—	—	—
Napoli	228.641	523	26.136	311.215	894	567.409	106.029	20.622
Avellino	1.401	—	—	—	—	1.401	—	—
Salerno	2.055	40	—	64.478	—	66.573	8.907	9.154
CAMPANIA	244.097	563	26.726	378.693	1.304	651.383	129.936	29.776
Foggia	111	—	—	—	—	111	111	—
Bari	3.153	100	—	500	—	3.753	380	219
Taranto	4.245	703	3.250	171.488	—	179.666	1.500	56.585
Brindisi	—	—	—	—	—	—	—	—
Lecce	1.618	—	—	91.800	—	93.418	93.418	—
PUGLIA	9.127	803	3.250	263.768	—	276.948	95.409	56.804
Potenza	2.110	—	—	15.550	—	17.660	3.200	5.200
Matera	11.460	923	—	77.482	—	89.835	23.485	15.704
BASILICATA	13.570	923	—	93.002	—	107.495	26.685	20.904
Cosenza	1.787	—	—	20	—	1.807	1.721	86
Catanzaro	4.800	—	—	8.100	—	12.900	4.000	1.627
Reggio di Calabria	10.103	—	—	65.650	—	75.753	9.353	8.145
CALABRIA	16.690	—	—	73.770	—	90.460	15.074	9.858
Trapani	—	—	—	—	—	—	—	—
Palermo	298.342	—	2.000	3.600	—	303.942	238.842	—
Messina	2.893	—	—	1.080	—	3.973	100	3.823
Agrigento	—	—	—	—	—	—	—	—
Caltanissetta	2.076	—	—	—	—	2.076	2.076	—
Enna	—	—	—	—	—	—	—	—
Catania	19.245	—	30.000	5.050	—	54.295	15.850	200
Ragusa	—	—	—	—	—	—	—	—
Siracusa	—	—	—	—	—	—	—	—
SICILIA	322.556	—	32.000	9.730	—	364.286	256.868	4.023
Sassari	12.956	1.288	—	71.410	—	85.634	59.832	11.269
Nuoro	—	—	—	—	—	—	—	—
Oristano	—	—	—	—	—	—	—	—
Cagliari	30.546	900	6.967	80.900	—	119.313	48.253	15.078
SARDEGNA	43.502	2.168	6.967	152.310	—	204.947	108.085	26.347
ITALIA	4.119.082	152.216	5.244.386	8.702.498	24.148	18.242.330	4.265.145	502.168

Segue Tav. 25 — Materiale raccolto secondo la collocazione e la posizione giuridica del museo,
per provincia

B - Musei comunali

Numero pezzi

PROVINCIE REGIONI	ESPOSTI	NON ESPOSTI			IN DEPOSITO TEMPORANEO ESTERNO O IN PRESTITO	TOTALE	CATALOGATI	FOTOGRAFATI O FILMATI
		In sale tem- poraneamente chiusse	In sale non visitabili	Nei depositi del museo				
Torino	145.598	245	1.533	26.883	455	174.711	87.719	1.097
Vercelli	21.890	—	1.497	2.329	41	26.157	4.661	1.923
Novara	22.815	1.080	—	2.825	1.032	27.532	16.588	3.313
Cuneo	49.310	—	8.124	70.923	112	128.469	38.985	14.142
Asti	3.810	—	—	1.045	—	4.855	1.760	3.325
Alessandria	3.688	132	—	979	91	4.888	3.254	765
PIEMONTE	246.906	1.457	11.154	105.384	1.731	366.632	152.947	24.585
VALLE D'AOSTA	180	22	—	—	—	202	—	—
Varese	4.578	399	—	31.037	750	36.762	5.181	2.905
Como	29.544	76	12.077	46.331	—	88.028	8.855	2.071
Sondrio	6.365	15	—	2.591	—	8.971	2.500	480
Milano	171.521	500	5.736	1.731.193	2.426	1.911.376	76.523	8.197
Bergamo	21.000	11.213	—	5.234	—	37.447	23.139	7.336
Brescia	117.467	25	670	53.349	18	171.529	23.688	6.155
Pavia	7.200	3.295	50	35.625	579	46.749	6.190	3.143
Cremona	19.283	260	—	72.679	713	92.941	10.674	604
Mantova	4.891	90	—	5.621	—	10.602	2.643	1.194
LOMBARDIA	381.853	15.873	18.533	1.983.660	4.486	2.404.405	159.393	32.085
Bolzano-Bozen	9.789	—	—	29.444	33	39.266	35.518	1.237
Trento	38.484	—	—	74.319	—	110.803	3.057	3.560
TRENTINO-ALTO ADIGE	46.273	—	—	103.763	33	150.069	38.575	4.797
Verona	13.437	—	106.757	1.548.575	—	1.668.769	254.841	2.426
Vicenza	2.405	100	639	80.030	182	83.356	8.210	6.354
Belluno	4.605	29	30	6.656	20	11.340	6.560	3.909
Treviso	23.324	110	35.469	9.611	139	68.653	44.700	33.301
Venezia	443.185	9.357	100.224	127.262	990	681.018	73.952	3.615
Padova	33.186	3.322	436.443	88.995	—	561.946	549.736	26.370
Rovigo	1.620	—	—	167.624	—	169.244	1.721	420
VENETO	521.762	12.918	679.562	2.028.753	1.331	3.244.326	939.720	76.395
Pordenone	4.492	—	—	9.923	—	14.415	3.245	89
Udine	605	1.000	6	12	—	1.623	162	—
Gorizia	136	—	—	20	—	156	156	156
Trieste	16.365	—	3.321	55.388	136	75.210	17.397	3.362
FRIULI-VENEZIA GIULIA	21.598	1.000	3.327	65.343	136	91.404	20.960	3.607
Imperia	7.132	—	—	25.540	—	32.672	8.412	20
Savona	8.393	2.098	—	12.396	—	22.887	4.449	1.262
Genova	2.522.507	293	1.294	148.860	508	2.673.462	1.293.673	33.752
La Spezia	2.706	—	—	8.150	—	10.856	6.876	1.321
LIGURIA	2.540.738	2.391	1.294	194.946	508	2.739.877	1.313.410	36.355
Piacenza	5.012	—	—	12.035	—	17.047	5.012	—
Parma	2.337	—	1	636	—	2.974	672	579
Reggio nell'Emilia	40.899	—	5.780	4.514	—	51.193	35.422	721
Modena	9.878	558	4.718	13.829	13.140	41.923	11.672	5.630
Bologna	359.720	829	104.725	238.561	390	704.225	260.796	28.124
Ferrara	40.415	193	4.040	78.795	—	121.443	82.188	13.985
Ravenna	60.300	473	10.000	7.176	108	78.055	65.519	18.873
Forlì	12.121	1.797	10.086	156.075	56	180.135	12.044	6.426
EMILIA-ROMAGNA	530.482	3.850	139.350	509.621	13.692	1.196.995	473.335	74.338
Massa-Carrara	5.461	—	730	533	—	6.724	3.479	642
Lucca	16.064	1.250	41.647	25.640	—	84.601	80.089	73.364
Pistoia	4.898	90	333	11.023	387	16.731	8.496	1.295
Firenze	7.402	598	—	14.835	401	23.236	8.579	3.112
Livorno	6.982	250	5.520	290	—	13.042	1.981	6.512
Pisa	54	—	—	—	—	54	54	10
Arezzo	511	55	2	28	—	596	186	183
Siena	2.279	588	48	229	36	3.180	375	297
Grosseto	16.432	—	—	2.378	1	18.811	2.637	2.467
TOSCANA	60.083	2.831	48.280	54.956	825	166.975	105.876	88.202

Segue Tav. 25 — Materiale raccolto secondo la collocazione e la posizione giuridica del museo,
per provincia

B - Musei comunali

Numero pezzi

PROVINCIE REGIONI	ESPOSTI	NON ESPOSTI			IN DEPOSITO TEMPORANEO ESTERNO O IN PRESTITO	TOTALE	CATALOGATI	FOTOGRAFATI O FILMATI
		In sale tem- poraneamente chiusse	In sale non visitabili	Nei depositi del museo				
Perugia	11.084	230	2.320	5.517	600	19.751	6.623	1.491
Terni	691	—	—	67	3	761	595	92
UMBRIA	11.775	230	2.320	5.584	603	20.512	7.218	1.583
Pesaro e Urbino	11.846	1.052	1.635	3.926	233	18.692	2.632	2.514
Ancona	4.882	53	4.805	1.051	—	10.791	3.617	1.703
Macerata	29.597	—	345	5.150	434	35.526	9.266	2.822
Ascoli Piceno	5.954	470	—	19.589	97	26.110	8.531	8.869
MARCHE	52.279	1.575	6.785	29.716	764	91.119	24.046	15.909
Viterbo	850	—	60	1.350	6	2.266	298	190
Rieti	1.190	—	—	114	—	1.304	209	—
Roma	1.651.363	2.002.080	48.357	28.137	30.835	3.760.752	65.198	22.783
Latina	1.061	20	—	362	—	1.443	771	251
Frosinone	1.299	220	—	171	120	1.810	—	224
LAZIO	1.655.763	2.002.300	48.417	30.134	30.961	3.767.575	66.476	23.448
L'Aquila	299	—	—	363	861	1.523	110	—
Teramo	240	—	—	184	—	424	—	424
Pescara	719	—	29	591	3	1.342	1.339	761
Chieti	1.387	—	—	1.024	115	2.526	338	839
ABRUZZI	2.645	—	29	2.162	979	5.815	1.787	2.024
Isernia	—	—	—	—	—	—	—	—
Campobasso	1.170	—	—	165	—	1.335	1.335	1.035
MOLISE	1.170	—	—	165	—	1.335	1.335	1.035
Caserta	66	—	—	—	—	66	—	—
Benevento	—	—	—	—	—	—	—	—
Napoli	—	—	—	—	—	—	—	—
Avellino	—	—	—	—	—	—	—	—
Salerno	425	—	—	30	—	455	423	423
CAMPANIA	491	—	—	30	—	521	423	423
Foggia	7.600	—	7.000	18.468	58	33.126	15.005	1.819
Bari	11.762	1.103	200	2.120	1	15.186	8.625	1.912
Taranto	221	—	—	—	—	221	221	—
Brindisi	980	—	345	—	—	1.305	1.295	1.280
Lecce	8.207	—	—	62.498	—	70.705	38.557	145
PUGLIA	28.750	1.103	7.545	83.086	59	120.543	63.703	5.156
Potenza	—	—	—	—	—	—	—	—
Matera	—	—	—	—	—	—	—	—
BASILICATA	—	—	—	—	—	—	—	—
Cosenza	51	—	30	—	—	81	—	—
Catanzaro	4.140	—	2.080	9.973	—	16.193	2.414	822
Reggio di Calabria	2.890	—	—	1.000	—	3.890	35	—
CALABRIA	7.081	—	2.110	10.973	—	20.164	2.449	822
Trapani	2.277	—	—	—	1	2.278	1	41
Palermo	5.468	490	—	100	520	6.578	2.641	1.083
Messina	—	—	—	—	—	—	—	—
Agrigento	2.867	—	26	2	7	2.902	1.957	—
Caltanissetta	1.114	—	—	900	—	2.014	2.014	—
Enna	521	—	—	—	—	521	—	—
Catania	5.871	8.520	10	254	85	14.740	11.915	382
Ragusa	732	—	—	410	—	1.142	732	—
Siracusa	1.624	—	—	7.974	—	9.598	1.680	336
SCILIA	20.474	9.010	36	9.640	613	39.773	20.920	1.842
Sassari	903	—	—	—	—	903	—	—
Nuoro	2.641	—	—	35.735	—	38.376	1.743	1.393
Oristano	18.120	—	1	19.686	1	37.808	10.000	2.000
Cagliari	1.552	—	1.822	1.941	85	5.400	2.787	467
SARDEGNA	23.216	—	1.823	57.362	86	82.487	14.500	3.860
ITALIA	6.153.519	2.054.560	970.565	5.275.278	56.807	14.510.729	3.407.073	396.465

Segue Tav. 25 — Materiale raccolto secondo la collocazione e la posizione giuridica del museo,
per provincia

C - Musei di altri enti pubblici

Numero pezzi

PROVINCIE REGIONI	ESPOSTI	NON ESPOSTI			IN DEPOSITO TEMPORANEO ESTERNO O IN PRESTITO	TOTALE	CATALOGATI	FOTOGRAFATI O FILMATI
		In sale tem- poraneamente chiusse	In sale non visitabili	Nei depositi del museo				
Torino	816	---	28.092	30	---	28.938	28.938	249
Vercelli	400	---	---	---	---	400	237	---
Novara	9.899	---	8.152	2	---	18.053	9.899	---
Cuneo	---	---	---	---	---	---	---	---
Asti	---	---	---	---	---	---	---	---
Alessandria	---	---	---	---	---	---	---	---
PIEMONTE	11.115	---	36.244	32	---	47.391	39.074	249
VALLE D'AOSTA	1.241	---	595	2.377	---	4.213	1.299	630
Varese	---	---	---	---	---	---	---	---
Corno	3.426	---	---	---	---	3.426	3.426	---
Sondrio	1.517	---	---	165	---	1.682	---	---
Milano	4.650	---	---	19.630	6	24.286	18.455	---
Bergamo	---	---	---	---	---	---	---	---
Brescia	575	---	---	2.055	---	2.630	---	30
Pavia	---	---	---	---	---	---	---	---
Cremona	---	---	---	---	---	---	---	---
Mantova	---	---	---	---	---	---	---	---
LOMBARDIA	10.168	---	---	21.850	6	32.024	21.881	30
Bolzano-Bozen	---	---	---	---	---	---	---	---
Trento	57.438	125	42.343	153.580	---	253.486	39.435	27.675
TRENTINO-ALTO ADIGE	57.438	125	42.343	153.580	---	253.486	39.435	27.675
Verona	200	---	---	---	---	200	200	150
Vicenza	---	---	---	---	---	---	---	---
Belluno	---	---	---	---	---	---	---	---
Treviso	---	---	---	---	---	---	---	---
Venezia	270	417	---	1.512	5	2.204	2.204	---
Padova	---	---	---	---	---	---	---	---
Rovigo	---	---	---	---	---	---	---	---
VENETO	470	417	---	1.512	5	2.404	2.404	150
Pordenone	---	---	---	---	---	---	---	---
Udine	---	---	---	---	---	---	---	---
Gorizia	7.005	---	19.623	33.103	57	59.788	59.788	2.977
Trieste	6.210	200	---	6.900	109	13.419	5.660	80
FRIULI-VENEZIA GIULIA	13.215	200	19.623	40.003	166	73.207	65.448	3.057
Imperia	---	---	---	---	---	---	---	---
Savona	---	---	---	---	---	---	---	---
Genova	20.080	---	---	---	---	20.080	80	---
La Spezia	---	---	---	---	---	---	---	---
LIGURIA	20.080	---	---	---	---	20.080	80	---
Piacenza	---	---	---	---	---	---	---	---
Parma	---	---	---	---	---	---	---	---
Reggio nell'Emilia	---	---	---	---	---	---	---	---
Modena	---	---	---	2.200	---	5.200	3.000	100
Bologna	3.000	---	---	---	---	---	---	---
Ferrara	---	---	---	---	---	---	---	---
Ravenna	---	---	---	---	---	---	---	---
Forlì	378	---	1.010	300	---	1.688	688	368
EMILIA-ROMAGNA	3.378	---	1.010	2.500	---	6.888	3.688	468
Massa-Carrara	---	---	---	---	---	---	---	---
Lucca	---	---	---	---	---	---	---	---
Pistoia	254	---	---	---	---	254	220	27
Firenze	1.316	21	---	4.900	6	6.243	1.173	715
Livorno	812	---	---	48.000	---	48.812	---	---
Pisa	9.437	---	18	350	---	9.805	9.805	927
Arezzo	---	---	---	---	---	---	---	---
Siena	1.063	---	---	---	415	1.478	1.455	23
Grosseto	---	---	---	---	---	---	---	---
TOSCANA	12.882	21	18	53.250	421	66.592	12.653	1.692

Segue Tav. 25 — Materiale raccolto secondo la collocazione e la posizione giuridica del museo,
per provincia

C - Musei di altri enti pubblici

Numero pezzi

PROVINCIE REGIONI	ESPOSTI	NON ESPOSTI			IN DEPOSITO TEMPORANEO ESTERNO o IN PRESTITO	TOTALE	CATALOGATI	FOTOGRAFATI o FILMATI
		In sale temporaneamente chiuse	In sale non visitabili	Nei depositi del museo				
Perugia	1.470	3	—	—	—	1.473	—	10
Terni	—	—	—	—	—	—	—	—
UMBRIA	1.470	3	—	—	—	1.473	—	10
Pesaro e Urbino	7.505	—	—	—	—	7.505	6.000	1.000
Ancona	—	—	—	—	—	—	—	—
Macerata	1.367	—	—	80	46	1.473	180	—
Ascoli Piceno	10.384	200	—	8.000	—	18.584	500	—
MARCHE	19.256	200	—	8.060	46	27.562	6.680	1.000
Viterbo	—	—	—	—	—	—	—	—
Rieti	—	—	—	—	—	—	—	—
Roma	21.197	—	2.000	13.384	—	36.581	27.206	2.045
Latina	432	—	—	100	—	532	432	—
Frosinone	—	—	—	—	—	—	—	—
LAZIO	21.629	—	2.000	13.484	—	37.113	27.638	2.045
L'Aquila	18.287	—	—	—	—	18.287	772	45
Teramo	—	—	—	—	—	—	—	—
Pescara	—	—	—	—	—	—	—	—
Chieti	—	—	—	—	—	—	—	—
ABRUZZI	18.287	—	—	—	—	18.287	772	45
Isernia	—	—	—	—	—	—	—	—
Campobasso	236	—	—	250	—	486	486	466
MOLISE	236	—	—	250	—	486	486	466
Caserta	64.701	—	—	3.000	—	67.701	67.701	—
Benevento	41.341	—	—	3.640	—	44.981	26.714	3.524
Napoli	—	—	—	—	—	—	—	—
Avellino	3.459	—	—	1.300	—	4.759	2.309	503
Salerno	3.851	—	25	20.694	10.310	34.880	19.798	14.859
CAMPANIA	113.352	—	25	28.634	10.310	152.321	116.522	18.886
Foggia	—	—	—	—	—	—	—	—
Bari	7.259	—	47	30.650	500	38.456	4.210	3.547
Taranto	1.000	—	—	500	—	1.500	1.000	100
Brindisi	749	1	—	1.117	—	1.867	1.367	1.391
Lecce	14.646	15	—	2.134	—	16.795	—	11.202
PUGLIA	23.654	16	47	34.401	500	58.618	6.577	16.240
Potenza	5.789	—	—	1.076	—	6.865	6.304	4.976
Matera	—	—	—	—	—	—	—	—
BASILICATA	5.789	—	—	1.076	—	6.865	6.304	4.976
Cosenza	—	—	—	—	—	—	—	—
Catanzaro	3.011	—	—	4.500	—	7.511	6.688	—
Reggio di Calabria	—	—	—	—	—	—	—	—
CALABRIA	3.011	—	—	4.500	—	7.511	6.688	—
Trapani	4.983	—	—	8.453	45	13.481	83	—
Palermo	16.305	9.872	—	18.740	—	44.917	16.545	4.762
Messina	9.457	718	—	10.908	166	21.249	10.016	5.724
Agrigento	6.522	—	426	15.860	59	22.867	17.053	6.731
Caltanissetta	1.606	—	—	10.120	—	11.726	9.323	5.913
Enna	—	—	—	—	—	—	—	—
Catania	16.490	—	—	21.000	—	37.490	3.031	—
Ragusa	3.164	—	—	550	—	3.714	164	133
Siracusa	37.067	—	969	2.650	—	40.686	12.755	6.844
SICILIA	95.594	10.590	1.395	88.281	270	196.130	68.970	30.107
Sassari	—	—	—	—	—	—	—	—
Nuoro	513	—	—	2.211	—	2.724	—	—
Oristano	—	—	—	—	—	—	—	—
Cagliari	—	—	—	—	—	—	—	—
SARDEGNA	513	—	—	2.211	—	2.724	—	—
ITALIA	432.778	11.572	103.300	456.001	11.724	1.015.375	426.599	107.726

Segue Tav. 25 — Materiale raccolto secondo la collocazione e la posizione giuridica del museo,
per provincia

D - Musei di enti ecclesiastici

Numero pezzi

PROVINCIE REGIONI	ESPOSTI	NON ESPOSTI			IN DEPOSITO TEMPORANEO ESTERNO O IN PRESTITO	TOTALE	CATALOGATI	FOTOGRAFATI O FILMATI
		In sale tem- poraneamente chiusse	In sale non visitabili	Nei depositi del museo				
Torino	589	---	---	10	---	599	480	54
Vercelli	1.140	---	---	---	---	1.140	---	---
Novara	98	---	---	---	---	98	98	---
Cuneo	5.447	---	---	---	---	5.447	---	---
Asti	---	---	---	---	---	---	---	---
Alessandria	93	---	---	---	---	93	43	---
PIEMONTE	7.367	---	---	10	---	7.377	621	54
VALLE D'AOSTA	418	---	15	---	---	433	299	---
Varese	4.929	---	---	5.687	---	10.616	1.823	7
Como	262	---	---	127	---	389	262	79
Sondrio	61	---	---	---	---	61	---	---
Milano	3.025	---	112	1.457	---	4.594	2.395	1.079
Bergamo	1.545	---	265	290	---	2.100	1.975	1.185
Brescia	95	2.517	---	105	14	2.731	---	38
Pavia	64	---	---	---	---	64	64	23
Cremona	---	---	---	---	---	---	---	---
Mantova	765	---	---	10	---	775	775	---
LOMBARDIA	10.746	2.517	377	7.676	14	21.330	7.294	2.411
Bolzano-Bozen	---	---	---	---	---	---	---	---
Trento	160	---	---	2.357	---	2.517	---	371
TRENTINO-ALTO ADIGE	160	---	---	2.357	---	2.517	---	371
Verona	337	---	---	---	---	337	337	---
Vicenza	940	---	---	---	---	940	900	---
Belluno	---	---	---	---	---	---	---	---
Treviso	12.812	---	---	9.000	---	21.812	2.500	---
Venezia	51.262	11.200	1.237	83.190	2	146.891	133.831	410
Padova	7.212	---	---	12	---	7.224	6.352	92
Rovigo	80	---	---	70	---	150	---	---
VENETO	72.643	11.200	1.237	92.272	2	177.354	143.920	502
Pordenone	202	---	---	---	---	202	---	---
Udine	579	---	---	20	---	599	384	527
Gorizia	---	---	---	---	---	---	---	---
Trieste	---	---	---	---	---	---	---	---
FRIULI-VENEZIA GIULIA	781	---	---	20	---	801	384	527
Imperia	12	16	---	27	---	55	28	---
Savona	---	---	---	---	---	---	---	---
Genova	584	16	---	153	---	753	199	9
La Spezia	---	---	---	---	---	---	---	---
LIGURIA	596	32	---	180	---	808	227	9
Piacenza	703	---	---	---	---	703	487	147
Parma	2.809	---	---	---	---	2.809	---	---
Reggio nell'Emilia	1.360	---	---	---	---	1.360	100	---
Modena	75	---	---	---	---	75	75	75
Bologna	607	---	---	36	---	643	410	42
Ferrara	66	---	---	---	---	66	61	22
Ravenna	5.229	---	---	---	---	5.229	---	---
Forlì	1.926	---	---	13	---	1.939	881	---
EMILIA-ROMAGNA	12.775	---	---	49	---	12.824	2.014	286
Massa-Carrara	388	---	---	51	---	439	331	331
Lucca	114	---	---	---	---	114	---	---
Pistoia	458	---	---	---	---	458	374	294
Firenze	1.979	288	27	386	28	2.708	614	1.556
Livorno	1.970	---	---	---	---	1.970	---	---
Pisa	726	---	---	138	---	864	197	197
Arezzo	706	---	---	---	17	723	509	84
Siena	1.562	---	---	434	7	2.003	93	383
Grosseto	26	---	---	---	2	28	25	25
TOSCANA	7.929	288	27	1.009	54	9.307	2.143	2.870

Segue Tav. 25 — Materiale raccolto secondo la collocazione e la posizione giuridica del museo,
per provincia

D - Musei di enti ecclesiastici

Numero pezzi

PROVINCIE REGIONI	ESPOSTI	NON ESPOSTI			IN DEPOSITO TEMPORANEO ESTERNO O IN PRESTITO	TOTALE	CATALOGATI	FOTOGRAFATI O FILMATI
		In sale tem- poraneamente chiusse	In sale non visitabili	Nei depositi del museo				
Perugia	36.104	18	77	4.097	5	40.301	589	331
Terni	150	29	—	—	—	179	—	—
UMBRIA	36.254	47	77	4.097	5	40.480	589	331
Pesaro e Urbino	1.551	—	60	165	—	1.776	182	122
Ancona	4.180	—	—	4.890	—	9.070	4.870	180
Macerata	2.628	5	—	341	10	2.984	844	187
Ascoli Piceno	87	—	—	—	—	87	87	42
MARCHE	8.446	5	60	5.396	10	13.917	5.983	531
Viterbo	70	1	—	—	—	71	42	—
Rieti	1.172	—	—	121	—	1.293	116	—
Roma	770	—	4	777	3	777	423	267
Latina	137	—	—	629	—	766	766	129
Frosinone	3.019	—	—	30	—	3.049	2.440	206
LAZIO	5.168	1	4	780	3	5.956	3.787	602
L'Aquila	7.185	275	275	670	—	8.405	6.811	39
Teramo	323	—	1.666	285	—	2.274	—	—
Pescara	—	—	—	—	—	—	—	—
Chieti	192	—	—	—	2	194	38	57
ABRUZZI	7.700	275	1.941	955	2	10.873	6.849	96
Isernia	609	—	—	—	—	609	609	—
Campobasso	—	—	—	—	—	—	—	—
MOLISE	609	—	—	—	—	609	609	—
Caserta	—	—	—	—	—	—	—	—
Benevento	38	—	—	—	—	38	—	—
Napoli	3.566	—	—	782	—	4.348	1.599	105
Avellino	320	10	30	20	—	380	—	—
Salerno	2.518	—	—	108	—	2.626	1.710	107
CAMPANIA	6.442	10	30	910	—	7.392	3.309	212
Foggia	4.369	143	—	6	—	4.518	4.369	—
Bari	2.003	106	—	300	6	2.414	353	184
Taranto	—	—	—	—	—	—	—	—
Brindisi	—	—	—	—	—	—	—	—
Lecce	343	—	—	—	—	343	343	343
PUGLIA	6.715	249	—	306	5	7.275	5.065	527
Potenza	—	—	—	—	—	—	—	—
Matera	—	—	—	—	—	—	—	—
BASILICATA	—	—	—	—	—	—	—	—
Cosenza	87	—	—	—	—	87	—	—
Catanzaro	35.869	—	77	304	—	36.250	869	352
Reggio di Calabria	—	—	—	—	—	—	—	—
CALABRIA	35.956	—	77	304	—	36.337	869	352
Trapani	—	—	—	—	—	—	—	—
Palermo	743	—	—	30	—	773	—	12
Messina	—	—	—	—	—	—	—	—
Agrigento	—	—	—	—	—	—	—	—
Caltanissetta	—	—	—	—	—	—	—	—
Enna	2.453	—	—	1.086	—	3.539	—	—
Catania	—	—	—	—	—	—	—	—
Ragusa	—	—	—	—	—	—	—	—
Siracusa	—	—	—	—	—	—	—	—
SICILIA	3.196	—	—	1.116	—	4.312	—	12
Sassari	33	—	—	—	—	33	—	—
Nuoro	—	—	—	—	—	—	—	—
Oristano	—	—	—	—	—	—	—	—
Cagliari	—	—	—	—	—	—	—	—
SARDEGNA	33	—	—	—	—	33	—	—
ITALIA	223.934	14.624	3.845	117.437	95	359.935	183.962	9.693

Segue Tav. 25 — Materiale raccolto secondo la collocazione e la posizione giuridica del museo,
per provincia

E - Musei privati

Numero pezzi

PROVINCIE REGIONI	ESPOSTI	NON ESPOSTI			IN DEPOSITO TEMPORANEO ESTERNO O IN PRESTITO	TOTALE	CATALOGATI	FOTOGRAFATI O FILMATI
		In sale tem- poraneamente chiusse	In sale non visitabili	Nei depositi del museo				
Torino	23.047	1.632	—	30	—	24.709	21.366	1.910
Vercelli	—	—	—	—	—	—	—	—
Novara	2.786	37	—	200	—	3.023	1.442	641
Cuneo	737	—	—	95	—	832	366	—
Asti	1.537	—	—	315	—	1.852	—	—
Alessandria	2.000	—	—	—	—	2.000	—	—
PIEMONTE	30.107	1.669	—	640	—	32.416	23.174	2.551
VALLE D'AOSTA	2.574	100	—	53	—	2.727	2.080	122
Varese	3.617	—	5	1.210	—	4.832	2.517	278
Como	427	—	—	—	—	427	—	—
Sondrio	1.426	—	—	—	160	1.586	—	—
Milano	143.624	—	—	4.000	—	147.624	144.837	—
Bergamo	2.251	—	—	—	—	2.251	2.251	—
Brescia	568	—	—	101.800	—	102.368	72.000	62.000
Pavia	1.116	—	—	2.445	—	3.561	505	—
Cremona	—	—	—	—	—	—	—	—
Mantova	—	—	—	—	—	—	—	—
LOMBARDIA	153.029	—	5	109.455	160	262.649	222.110	62.278
Bolzano-Bozen	1.470	—	—	200	15	1.685	1.548	663
Trento	6.154	12.572	15	11.778	—	30.519	—	1.646
TRENTINO-ALTO ADIGE	7.624	12.572	15	11.978	15	32.204	1.548	2.309
Verona	1.119	—	50	500	—	1.669	1.169	60
Vicenza	760	—	—	—	—	760	—	—
Belluno	7.096	—	16	335	—	7.447	7.096	—
Treviso	2.500	—	—	—	—	2.500	—	—
Venezia	18.615	—	10.000	2.350	40	31.005	10.924	1.600
Padova	1.215	—	180	200	—	1.595	1.434	140
Rovigo	—	—	—	—	—	—	—	—
VENETO	31.305	—	10.246	3.385	40	44.976	20.623	1.800
Pordenone	—	—	—	—	—	—	—	—
Udine	—	—	—	—	—	—	—	—
Gorizia	2.317	—	—	17.891	1.500	21.708	3.403	400
Trieste	7.982	—	70	51.500	—	59.552	—	—
FRIULI-VENEZIA GIULIA	10.299	—	70	69.391	1.500	81.260	3.403	400
Imperia	47	—	—	—	—	47	—	—
Savona	—	—	—	—	—	—	—	—
Genova	69.542	—	500	12.330	39.980	122.352	1.965	1.180
La Spezia	—	—	—	—	—	—	—	—
LIGURIA	69.589	—	500	12.330	39.980	122.399	1.965	1.180
Piacenza	870	—	—	210	—	1.080	—	—
Parma	5.158	10.000	50	15.000	—	30.208	20	13
Reggio nell'Emilia	—	—	—	—	—	—	—	—
Modena	510	—	—	—	114	624	—	—
Bologna	5.172	—	—	845	—	6.017	5.172	645
Ferrara	—	—	—	—	—	—	—	—
Ravenna	6.080	109	—	911	—	7.100	6.670	102
Forlì	—	—	—	—	—	—	—	—
EMILIA-ROMAGNA	17.790	10.109	50	16.966	114	45.029	11.862	760
Massa-Carrara	—	—	—	—	—	—	—	—
Lucca	1.800	—	—	—	—	1.800	—	—
Pistoia	501	—	—	—	—	501	—	—
Firenze	472.911	—	11	5.026	9	477.957	6.655	2.543
Livorno	906	—	—	—	—	906	—	—
Pisa	—	—	—	—	—	—	—	—
Arezzo	356	—	—	—	6	362	—	15
Siena	19.562	—	—	2.000	—	21.562	2	25
Grosseto	—	—	—	—	—	—	—	—
TOSCANA	496.036	—	11	7.026	15	503.088	6.657	2.583

Segue Tav. 25 — Materiale raccolto secondo la collocazione e la posizione giuridica del museo,
per provincia

E - Musei privati

Numero pezzi

PROVINCIE REGIONI	ESPOSTI	NON ESPOSTI			IN DEPOSITO TEMPORANEO ESTERNO o IN PRESTITO	TOTALE	CATALOGATI	FOTOGRAFATI o FILMATI
		In sale tem- poraneamente chiusa	In sale non visitabili	Nei depositi del museo				
Perugia	2.831	—	—	1.150	—	3.981	731	130
Terni	—	—	—	—	—	—	—	—
UMBRIA	2.831	—	—	1.150	—	3.981	731	130
Pesaro e Urbino	2.259	—	—	—	—	2.259	1.152	659
Ancona	189	40	10	25	—	264	—	—
Macerata	—	—	—	—	—	—	—	—
Ascoli Piceno	270	—	—	40	—	310	270	195
MARCHE	2.718	40	10	65	—	2.833	1.422	854
Viterbo	—	—	—	—	—	—	—	—
Rieti	16.278	—	—	630	—	16.908	5.878	1.042
Roma	47	—	—	—	—	47	—	—
Latina	—	—	—	—	—	—	—	—
Frosinone	—	—	—	—	—	—	—	—
LAZIO	16.325	—	—	630	—	16.955	5.878	1.042
L'Aquila	5.200	—	—	1.400	1.000	7.600	4.300	800
Teramo	—	—	—	—	—	—	—	—
Pescara	369	—	—	200	—	569	569	569
Chieti	—	—	—	—	—	—	—	—
ABRUZZI	5.569	—	—	1.600	1.000	8.169	4.869	1.369
Isernia	—	—	—	—	—	—	—	—
Campobasso	593	185	—	32	—	810	254	55
MOLISE	593	185	—	32	—	810	254	55
Caserta	—	—	—	—	—	—	—	—
Benevento	—	—	—	—	—	—	—	—
Napoli	24.089	3.500	—	5.140	—	32.729	3.975	—
Avellino	—	—	—	—	—	—	—	—
Salerno	1.069	—	—	—	—	1.069	—	—
CAMPANIA	25.158	3.500	—	5.140	—	33.798	3.975	—
Foggia	4.112	—	—	200	—	4.312	—	—
Bari	2.866	—	1	—	—	2.866	2.472	2.502
Taranto	—	—	—	—	—	—	—	—
Brindisi	800	—	—	—	—	800	800	380
Lecce	—	—	—	—	—	—	—	—
PUGLIA	7.777	—	1	200	—	7.978	3.272	2.882
Potenza	—	—	—	—	—	—	—	—
Matera	—	—	—	—	—	—	—	—
BASILICATA	—	—	—	—	—	—	—	—
Cosenza	—	—	—	—	—	—	—	—
Catanzaro	224	—	—	—	—	224	—	—
Reggio di Calabria	432	—	460	—	—	882	—	—
CALABRIA	656	—	450	—	—	1.106	—	—
Trapani	—	—	—	—	—	—	—	—
Palermo	1.830	—	—	1.000	—	2.830	500	500
Messina	—	—	—	—	—	—	—	—
Agrigento	—	—	—	—	—	—	—	—
Caltanissetta	—	—	—	—	—	—	—	—
Enna	—	—	—	—	—	—	—	—
Catania	—	—	—	—	—	—	—	—
Ragusa	40	—	—	—	—	40	—	—
Siracusa	—	—	—	—	—	—	—	—
SICILIA	1.870	—	—	1.000	—	2.870	500	500
Sassari	—	—	—	—	—	—	—	—
Nuoro	—	—	—	—	—	—	—	—
Oristano	75	—	—	—	—	75	75	75
Cagliari	3.797	—	—	—	—	3.797	—	—
SARDEGNA	3.872	—	—	—	—	3.872	75	75
ITALIA	885.722	28.175	11.358	241.041	42.824	1.209.120	314.398	80.890

Segue Tav. 25 — Materiale raccolto secondo la collocazione e la posizione giuridica del museo,
per provincia

F - Altri musei

Numero pezzi

PROVINCIE REGIONI	ESPOSTI	NON ESPOSTI			IN DEPOSITO TEMPORANEO ESTERNO O IN PRESTITO	TOTALE	CATALOGATI	FOTOGRAFATI O FILMATI
		In sale tem- poraneamente chiuso	In sale non visitabili	Nei depositi del museo				
Torino	2.580	—	—	100	—	2.680	1.140	428
Vercelli	23.914	—	950	11.400	—	36.284	26.064	22
Novara	2.102	—	—	—	—	2.102	2.102	455
Cuneo	1.610	—	—	20	—	1.630	970	60
Asti	333	2	—	5	—	340	340	117
Alessandria	129	32	5	—	—	166	153	—
PIEMONTE	30.668	34	955	11.525	—	43.182	30.769	1.082
VALLE D'AOSTA	2.805	—	—	—	—	2.805	—	—
Varese	877	—	—	130	—	1.007	—	39
Como	650	—	—	—	—	650	—	—
Sondrio	2.756	—	—	745	124	3.625	2.250	663
Milano	15.301	—	30	1.302	—	16.633	8.945	470
Bergamo	2.500	—	3	6.377	—	8.880	2.964	2.187
Brescia	37.865	—	303	5.231	—	43.399	21.462	508
Pavia	—	—	—	—	—	—	—	—
Cremona	—	—	—	—	—	—	—	—
Mantova	4.690	—	—	930	9	5.629	4.782	74
LOMBARDIA	64.639	—	336	14.715	133	79.823	40.423	3.941
Bolzano-Bozen	—	—	—	—	—	—	—	—
Trento	—	—	—	—	—	—	—	—
TRENTINO-ALTO ADIGE	—	—	—	—	—	—	—	—
Verona	2.241	—	—	11.818	1	14.060	730	462
Vicenza	1.080	—	—	—	—	1.080	580	200
Belluno	—	—	—	—	—	—	—	—
Treviso	233	—	—	—	—	233	—	73
Venezia	1.130	—	1.800	1.191	3	4.124	2.592	2.225
Padova	—	—	—	—	—	—	—	—
Rovigo	—	—	—	—	—	—	—	—
VENETO	4.684	—	1.800	13.009	4	19.497	3.902	2.960
Pordenone	—	—	—	—	—	—	—	—
Udine	5.295	—	—	300	—	5.595	—	—
Gorizia	—	—	—	—	—	—	—	—
Trieste	—	—	—	—	—	—	—	—
FRIULI-VENEZIA GIULIA	5.295	—	—	300	—	5.595	—	—
Imperia	1.120	—	40.600	600	—	42.320	42.320	—
Savona	263	—	—	—	—	263	—	—
Genova	1.377	—	—	710	—	2.087	1.377	1.167
La Spezia	215	—	—	580	—	795	—	—
LIGURIA	2.975	—	40.600	1.890	—	45.465	43.697	1.167
Piacenza	537	—	—	350	—	887	767	712
Parma	2.865	200	—	5.186	—	8.251	3.038	1.235
Reggio nell'Emilia	—	—	—	—	—	—	—	—
Modena	—	—	—	—	—	—	—	—
Bologna	—	—	—	—	—	—	—	—
Ferrara	—	—	—	—	—	—	—	—
Ravenna	66	—	—	—	—	66	66	—
Forlì	500	—	—	—	—	500	—	—
EMILIA-ROMAGNA	3.968	200	—	5.536	—	9.704	3.871	1.947
Massa-Carrara	—	—	—	—	—	—	—	—
Lucca	1.145	—	—	278	—	1.423	975	—
Pistoia	1.134	—	—	423	62	1.619	1.519	—
Firenze	22.756	2.109	1.084	36.318	3.350	65.617	14.613	1.759
Livorno	317	—	—	200	—	517	—	—
Pisa	15	—	—	—	—	15	15	—
Arezzo	8.181	—	—	1.661	—	9.842	4.720	4.294
Siena	3.849	11.068	281	1.631	152	16.981	1.847	1.370
Grosseto	—	—	—	—	—	—	—	—
TOSCANA	37.397	13.177	1.365	40.511	3.564	96.014	23.689	7.423

Segue Tav. 25 — Materiale raccolto secondo la collocazione e la posizione giuridica del museo,
per provincia

F - Altri musei

Numero pezzi

PROVINCIE REGIONI	ESPOSTI	NON ESPOSTI			IN DEPOSITO TEMPORANEO ESTERNO O IN PRESTITO	TOTALE	CATALOGATI	FOTOGRAFATI O FILMATI
		In sale tem- poraneamente chiusse	In sale non visitabili	Nei depositi del museo				
Perugia	40.645	---	370	110	---	41.125	40.670	480
Termi	3.000	---	---	1.705	---	4.705	3.747	837
UMBRIA	43.645	---	370	1.815	---	45.830	44.417	1.317
Pesaro e Urbino	1.628	---	---	40	---	1.668	958	607
Ancona	---	---	---	---	---	---	---	---
Macerata	---	---	---	---	---	---	---	---
Ascoli Piceno	---	---	---	---	---	---	---	---
MARCHE	1.628	---	---	40	---	1.668	958	607
Viterbo	---	---	---	---	---	---	---	---
Rieti	---	---	---	---	---	---	---	---
Roma	2.550	---	919	5.739	19	9.227	7.120	4.710
Latina	---	---	---	---	---	---	---	---
Frosinone	---	---	---	---	---	---	---	---
LAZIO	2.550	---	919	5.739	19	9.227	7.120	4.710
L'Aquila	18.800	---	---	1.001	---	19.801	12.510	2.210
Teramo	---	---	---	---	---	---	---	---
Pescara	---	---	---	---	---	---	---	---
Chieti	---	---	---	---	---	---	---	---
ABRUZZI	18.800	---	---	1.001	---	19.801	12.510	2.210
Isernia	---	---	---	---	---	---	---	---
Campobasso	---	---	---	---	---	---	---	---
MOLISE	---	---	---	---	---	---	---	---
Caserta	---	---	---	---	---	---	---	---
Benevento	---	---	---	---	---	---	---	---
Napoli	25.902	---	---	50	---	25.952	22.886	1.792
Avellino	---	---	---	---	---	---	---	---
Salerno	---	---	---	---	---	---	---	---
CAMPANIA	25.902	---	---	50	---	25.952	22.886	1.792
Foggia	---	---	---	---	---	---	---	---
Bari	6.499	---	---	6.042	---	12.541	1.569	1.500
Taranto	---	---	---	---	---	---	---	---
Brindisi	1.869	---	---	230	---	2.099	1.819	---
Lecce	---	---	---	---	---	---	---	---
PUGLIA	8.368	---	---	6.272	---	14.640	3.388	1.500
Potenza	---	---	---	---	---	---	---	---
Matera	300	---	---	---	---	300	---	---
BASILICATA	300	---	---	---	---	300	---	---
Cosenza	---	---	---	---	---	---	---	---
Catanzaro	---	---	---	---	---	---	---	---
Reggio di Calabria	---	---	---	---	---	---	---	---
CALABRIA	---	---	---	---	---	---	---	---
Trapani	---	---	---	---	---	---	---	---
Palermo	3.318	---	---	13.720	---	17.038	1.857	33
Messina	---	---	---	---	---	---	---	---
Agrigento	---	---	---	---	---	---	---	---
Caltanissetta	---	---	---	---	---	---	---	---
Enna	---	---	---	---	---	---	---	---
Catania	1.557	---	---	665	---	2.222	1.642	484
Ragusa	---	---	---	---	---	---	---	---
Siracusa	---	---	---	---	---	---	---	---
SICILIA	4.875	---	---	14.385	---	19.260	3.499	517
Sassari	---	---	---	---	---	---	---	---
Nuoro	---	---	---	---	---	---	---	---
Oristano	1.361	80	---	---	---	1.441	544	544
Cagliari	---	---	---	---	---	---	---	---
SARDEGNA	1.361	80	---	---	---	1.441	544	544
ITALIA	259.860	13.491	46.345	116.788	3.720	440.204	241.673	31.717

Tav. 26 — Materiale raccolto secondo la collocazione e il tipo di collezione, per provincia

A - Beni preistorici ed archeologici

Numero pezzi

PROVINCIE REGIONI	ESPOSTI	NON ESPOSTI			IN DEPOSITO TEMPORANEO ESTERNO O IN PRESTITO	TOTALE	CATALOGATI	FOTOGRAFATI O FILMATI
		In sale tem- poraneamente chiusa	In sale non visitabili	Nei depositi del museo				
Torino	36.287	—	—	156.528	487	193.302	70.876	51.023
Vercelli	5.530	—	—	2.296	—	7.826	6.343	1.088
Novara	3.324	680	—	1.370	—	5.374	3.290	144
Cuneo	3.503	—	14	4.750	79	8.346	3.587	1.046
Asti	1.381	—	—	70	—	1.451	1.451	1.350
Alessandria	1.740	—	—	374	—	2.114	1.870	652
PIEMONTE	51.765	680	14	165.388	566	218.413	87.417	55.303
VALLE D'AOSTA	2.111	—	—	26	—	2.137	2.054	122
Varese	2.941	—	—	25.218	—	28.159	3.007	1.596
Como	3.853	—	—	38.149	—	42.002	2.521	420
Sondrio	176	—	—	1	—	177	46	36
Milano	124.612	—	—	63.434	—	188.046	32.204	565
Bergamo	5.360	—	—	1.735	—	7.095	6.508	5.241
Brescia	6.476	10	—	62.357	—	68.843	7.335	3.859
Pavia	3.516	—	50	19.656	463	23.885	3.654	2.292
Cremona	4.790	200	—	54.110	—	59.100	2.114	525
Mantova	3.283	—	—	4.085	9	7.377	3.709	1.108
LOMBARDIA	155.007	210	50	268.945	472	424.684	61.096	15.642
Bolzano-Bozen	2.941	—	—	4.810	—	7.751	5.251	64
Trento	8.553	—	15.000	37.950	—	61.503	22.291	14.956
TRENTINO-ALTO ADIGE	11.494	—	15.000	42.760	—	69.254	27.542	15.020
Verona	5.077	—	86.590	255.872	—	347.539	5.260	2.718
Vicenza	77	—	639	1.100	182	1.998	1.520	1.069
Belluno	846	—	30	4.448	—	5.324	2.307	2.184
Treviso	6.324	110	1.426	2.799	—	10.659	4.141	3.798
Venezia	6.362	540	1.730	26.696	826	36.154	18.001	8.876
Padova	22.965	3.000	—	133.141	57	159.163	111.464	26.455
Rovigo	2.581	—	3.000	15.525	—	21.106	11.590	8.289
VENETO	44.232	3.650	93.415	439.581	1.065	581.943	154.283	53.389
Pordenone	2.484	—	—	4.207	—	6.691	1.829	—
Udine	34.586	—	—	142.380	—	176.966	3.986	48.176
Gorizia	3.841	—	—	—	—	3.841	3.841	196
Trieste	3.902	—	912	71	—	4.885	4.335	1.162
FRIULI-VENEZIA GIULIA	44.813	—	912	146.658	—	192.383	13.991	49.534
Imperia	3.068	—	—	24.170	—	27.238	8.734	1.323
Savona	7.953	2.098	—	9.460	—	19.511	3.997	827
Genova	12.161	—	500	40.424	—	53.085	38.528	12.868
La Spezia	2.092	—	—	14.260	—	16.352	3.285	989
LIGURIA	25.274	2.098	500	88.314	—	116.186	54.544	16.027
Piacenza	229	—	—	2	—	231	78	57
Parma	2.222	—	—	42.746	400	45.368	16.759	5.349
Reggio nell'Emilia	30.190	—	—	2.515	—	32.705	31.615	352
Modena	1.586	—	3.217	25.007	13.130	42.940	7.191	1.841
Bologna	221.276	237	101.255	58.656	—	381.424	183.812	21.050
Ferrara	4.308	20	—	63.840	170	68.338	5.506	418
Ravenna	4.716	—	—	16.797	30	21.543	8.186	6.410
Forlì	6.394	1.200	20	103.927	30	111.571	7.381	5.335
EMILIA-ROMAGNA	270.921	1.457	104.492	313.490	13.760	704.120	260.528	40.812
Massa-Carrara	976	—	—	80	—	1.056	545	51
Lucca	1.766	150	—	5.680	—	7.596	6.262	—
Pistoia	1.506	90	—	5.063	367	7.046	1.944	272
Firenze	35.148	102.120	701	56.710	12.404	207.083	23.544	931
Livorno	3.557	—	5.520	15.290	—	24.367	—	5.520
Pisa	8.082	—	—	533	—	8.615	7.583	1.602
Arezzo	9.200	—	85	36.962	454	46.701	4.434	4.912
Sienna	8.478	—	3.118	371	3	11.970	7.588	423
Grosseto	6.880	—	—	1.532	—	8.412	2.637	2.337
TOSCANA	75.593	102.360	9.424	122.221	13.248	322.846	54.537	16.048

Segue Tav. 26 — Materiale raccolto secondo la collocazione e il tipo di collezione, per provincia

A - Beni preistorici ed archeologici

Numero pezzi

PROVINCIE REGIONI	ESPOSTI	NON ESPOSTI			IN DEPOSITO TEMPORANEO ESTERNO O IN PRESTITO	TOTALE	CATALOGATI	FOTOGRAFATI O FILMATI
		In sale tem- poraneamente chiusa	In sale non visitabili	Nei depositi del museo				
Perugia	20.291	212	---	75.121	600	96.224	3.083	1.107
Terni	2.760	---	---	1.650	---	4.410	4.321	893
UMBRIA	23.051	212	---	76.771	600	100.634	7.404	2.000
Pesaro e Urbino	8.084	1.000	1.291	8.829	1	19.205	1.280	703
Ancona	3.157	356	249	370	---	4.132	2.590	198
Macerata	7.655	---	345	1.801	336	9.937	5.244	1.156
Ascoli Piceno	2.306	---	---	6.772	---	9.078	8.111	8.036
MARCHE	21.202	1.356	1.885	17.572	337	42.352	17.225	10.093
Viterbo	2.785	47	60	34.957	6	37.855	5.741	1.310
Rieti	370	---	---	---	---	370	---	---
Roma	96.427	3.550	28.969	880.821	472	1.010.239	240.419	66.906
Latina	940	20	---	3.742	---	4.702	3.306	3.252
Frosinone	1.885	60	---	191	120	2.256	53	138
LAZIO	102.407	3.677	29.029	919.711	598	1.055.422	249.519	71.606
L'Aquila	1.820	1.275	45	1.300	861	5.301	3.199	2.581
Teramo	57	---	---	37	---	94	---	---
Pescara	300	---	---	---	---	300	220	---
Chieti	5.749	---	---	23.043	---	28.792	7.303	10.298
ABRUZZI	7.926	1.275	45	24.380	861	34.487	10.722	12.879
Isernia	347	71	---	---	---	418	347	66
Campobasso	776	---	---	250	---	1.026	1.026	696
MOLISE	1.123	71	---	250	---	1.444	1.373	962
Caserta	14.397	---	---	3.000	---	17.397	17.397	---
Benevento	1.968	---	---	919	---	2.887	751	411
Napoli	116.542	---	25.960	134.007	---	276.509	98.734	20.589
Avellino	2.209	---	---	---	---	2.209	2.109	489
Salerno	6.821	40	---	85.037	---	91.898	29.480	24.342
CAMPANIA	141.937	40	25.960	222.963	---	390.900	148.471	45.831
Foggia	6.516	---	---	17.325	41	23.882	7.566	1.888
Bari	17.716	203	---	33.760	1	51.680	11.434	6.291
Taranto	4.413	703	3.250	171.318	---	179.684	1.718	56.585
Brindisi	2.509	1	---	1.117	---	3.627	3.117	2.706
Lecce	10.744	---	---	27.503	---	38.247	18.466	4.473
PUGLIA	41.898	907	3.250	251.023	42	297.120	42.301	71.643
Potenza	7.844	---	---	16.626	---	24.470	9.449	10.142
Matera	11.460	923	---	77.482	---	89.835	23.485	15.704
BASILICATA	19.304	923	---	94.078	---	114.305	32.934	25.846
Cosenza	1.716	---	---	20	---	1.736	1.721	---
Catanzaro	10.240	---	80	20.128	---	30.448	12.310	2.477
Reggio di Calabria	10.467	---	450	65.450	---	76.367	9.285	8.042
CALABRIA	22.423	---	530	85.598	---	108.551	23.316	10.519
Trapani	5.943	---	---	3.986	1	9.930	1	32
Palermo	9.151	9.872	---	4.791	---	23.814	10.906	4.842
Messina	2.304	410	---	7.381	---	10.095	3.102	3.708
Agrigento	8.513	---	426	15.860	59	24.858	18.969	6.731
Caltanissetta	2.648	---	---	11.020	---	13.668	11.265	5.913
Enna	2.714	---	---	446	---	3.160	---	---
Catania	18.527	5.433	---	21.000	---	44.960	9.204	383
Ragusa	3.691	---	---	900	---	4.591	691	133
Siracusa	37.362	---	---	8.900	---	46.262	13.259	7.111
SICILIA	90.853	15.715	426	74.284	60	181.338	67.397	28.853
Sassari	4.832	1.268	---	3.003	---	9.103	5.562	520
Nuoro	2.041	---	---	31.165	---	33.206	1.663	1.313
Oristano	18.908	80	1	19.686	---	38.673	10.000	2.000
Cagliari	13.247	900	11	58.129	---	72.287	15.932	14.636
SARDEGNA	39.026	2.248	12	111.983	---	153.269	33.157	18.469
ITALIA	1.192.360	136.879	284.944	3.465.996	31.609	5.111.788	1.349.811	560.598

Segue Tav. 26 — Materiale raccolto secondo la collocazione e il tipo di collezione, per provincia

B - Beni storici e artistici

Numero pezzi

PROVINCIE REGIONI	ESPOSTI	NON ESPOSTI			IN DEPOSITO TEMPORANEO ESTERNO O IN PRESTITO	TOTALE	CATALOGATI	FOTOGRAFATI O FILMATI
		In sale tem- poraneamente chiusse	In sale non visitabili	Nei depositi del museo				
Torino	133.188	1.629	1.046	21.498	313	157.674	71.447	5.407
Vercelli	8.713	2.048	37	5.401	41	16.240	13.436	850
Novara	7.019	37	913	855	1.032	9.856	5.509	2.692
Cuneo	8.515	—	—	6.203	33	14.751	2.270	748
Asti	1.857	2	—	800	—	2.659	259	1.772
Alessandria	2.534	32	5	608	91	3.267	496	1
PIEMONTE	161.826	3.748	2.001	35.362	1.510	204.447	93.417	11.470
VALLE D'AOSTA	1.421	22	610	2.384	—	4.437	934	630
Varese	5.248	—	—	2.631	100	7.979	3.753	704
Como	7.164	76	20	4.194	—	11.454	3.172	1.440
Sondrio	1.150	15	—	766	28	1.959	640	293
Milano	48.322	800	908	91.623	3.296	144.649	42.694	11.172
Bergamo	13.236	11.213	265	2.117	—	26.831	16.762	5.337
Brescia	16.632	32	119	47.293	28	64.104	39.482	14.432
Pavia	1.427	3.295	—	12.024	116	16.862	3.990	1.733
Cremona	1.715	60	—	15.112	141	17.028	1.640	79
Mantova	4.420	90	—	13.799	—	18.309	4.048	800
LOMBARDIA	99.314	15.281	1.312	189.559	3.709	309.175	116.191	35.990
Bolzano-Bozen	2.564	—	—	4.828	33	7.425	6.355	1.092
Trento	7.871	347	27.260	20.588	—	56.066	10.073	16.682
TRENTINO-ALTO ADIGE	10.435	347	27.260	25.416	33	63.491	16.428	17.774
Verona	2.563	—	19.533	6.101	—	28.197	24.581	105
Vicenza	2.938	100	—	24.283	—	27.321	5.250	5.440
Belluno	2.872	—	16	1.664	20	4.572	3.920	1.725
Treviso	13.772	—	—	2.472	49	16.293	11.615	3.229
Venezia	62.801	8.299	11.146	23.980	2.303	108.529	51.570	12.410
Padova	25.123	322	394	5.130	—	30.969	21.854	10.233
Rovigo	1.396	—	—	2.235	—	3.631	1.525	420
VENETO	111.465	8.721	31.089	65.865	2.372	219.512	120.315	33.562
Pordenone	492	—	—	646	—	1.138	1.138	89
Udine	836	—	6	92	—	934	608	589
Gorizia	2.229	—	112	1.728	57	4.125	4.006	2.680
Trieste	5.880	200	663	10.373	245	17.361	7.870	2.986
FRIULI-VENEZIA GIULIA	9.437	200	781	12.839	302	23.559	13.622	6.344
Imperia	189	16	—	747	—	952	528	—
Savona	664	—	—	466	—	1.130	452	435
Genova	6.833	282	—	40.897	512	48.494	39.434	20.146
La Spezia	4.232	—	—	300	—	4.532	1.742	59
LIGURIA	11.918	298	—	42.380	512	55.108	42.156	20.640
Piacenza	1.361	—	—	360	—	1.721	1.253	859
Parma	3.436	—	50	3.051	183	6.720	1.871	1.242
Reggio nell'Emilia	2.997	—	—	354	—	3.351	1.032	450
Modena	5.621	558	1	28.340	233	34.753	9.884	7.056
Bologna	52.061	592	3.491	11.574	616	68.334	17.044	8.580
Ferrara	1.586	173	—	4.897	—	6.656	1.959	1.799
Ravenna	9.377	125	—	3.455	96	13.053	9.679	9.290
Forlì	3.332	1	10.066	52.465	26	65.890	2.906	1.232
EMILIA-ROMAGNA	79.771	1.449	13.608	104.496	1.154	200.478	45.628	30.508
Massa-Carrara	725	—	80	332	80	1.217	815	795
Lucca	3.306	300	—	1.001	21	4.628	1.584	100
Pistoia	2.499	—	308	3.233	62	6.102	4.600	811
Firenze	74.657	5.704	1.609	132.040	1.338	215.348	161.155	41.903
Livorno	4.039	260	—	—	—	4.299	1.772	1.072
Pisa	4.479	—	18	7.146	50	11.693	4.068	2.562
Arezzo	6.660	135	34	5.881	17	12.727	4.155	2.891
Siena	5.845	1.653	336	878	614	9.326	4.040	2.703
Grosseto	457	—	—	77	2	536	25	155
TOSCANA	102.667	8.052	2.385	150.588	2.184	265.876	182.214	52.992

Segue Tav. 26 — Materiale raccolto secondo la collocazione e il tipo di collezione, per provincia

B - Beni storici e artistici

Numero pezzi

PROVINCIE REGIONI	Esposti	NON ESPOSTI			IN DEPOSITO TEMPORANEO ESTERNO O IN PRESTITO	TOTALE	CATALOGATI	FOTOGRAFATI O FILMATI
		In sale tem- poraneamente chiusate	In sale non visitabili	Nei depositi del museo				
Perugia	5.791	39	2.721	9.984	5	18.540	3.575	1.351
Terni	234	29	—	11	3	277	21	36
UMBRIA	6.025	68	2.721	9.995	8	18.817	3.596	1.387
Pesaro e Urbino	12.078	52	589	6.120	243	19.082	3.469	4.453
Ancona	2.092	53	4.094	4.682	—	10.921	2.373	1.685
Macerata	5.560	5	—	737	154	6.456	2.382	340
Ascoli Piceno	4.003	10	—	12.857	97	16.967	777	1.070
MARCHE	23.733	120	4.683	24.396	494	53.426	9.001	7.548
Viterbo	506	1	—	—	—	507	338	—
Rieti	1.539	—	—	235	—	1.774	325	—
Roma	111.209	5.381	34.383	238.745	33.690	423.408	145.146	70.298
Latina	411	—	—	113	—	524	421	72
Frosinone	684	10	—	10	—	704	276	201
LAZIO	114.349	5.392	34.383	239.103	33.690	426.917	146.506	70.571
L'Aquila	1.085	260	362	545	49	2.301	1.798	399
Teramo	493	—	—	432	—	925	—	424
Pescara	1.050	—	29	258	3	1.340	1.337	1.335
Chieti	1.127	—	—	641	117	1.888	75	888
ABRUZZI	3.755	260	391	1.876	169	6.451	3.210	3.046
Isernia	123	—	—	—	—	123	123	—
Campobasso	1.223	185	—	197	—	1.605	1.049	660
MOLISE	1.346	185	—	197	—	1.728	1.172	660
Caserta	4.093	—	590	—	410	5.093	4.068	—
Benevento	1.418	—	—	2.721	—	4.139	2.970	1.478
Napoli	34.400	300	176	53.268	794	88.938	11.298	1.702
Avellino	2.967	10	30	1.320	—	4.327	200	14
Salerno	935	—	25	173	100	1.233	478	201
CAMPANIA	43.813	310	821	57.482	1.304	103.730	19.014	3.395
Foggia	792	143	—	748	17	1.700	1.065	231
Bari	5.101	1.106	48	2.030	505	8.790	4.600	1.963
Taranto	53	—	—	150	—	203	3	—
Brindisi	1.477	—	345	230	—	2.052	1.822	345
Lecce	666	15	—	175	—	856	289	687
PUGLIA	8.089	1.264	393	3.333	522	13.601	7.749	3.226
Potenza	—	—	—	—	—	—	—	—
Matera	300	—	—	—	—	300	—	—
BASILICATA	300	—	—	—	—	300	—	—
Cosenza	180	—	—	—	—	180	—	86
Catanzaro	858	—	77	2.551	—	3.486	808	267
Reggio di Calabria	249	—	—	200	—	449	103	103
CALABRIA	1.287	—	77	2.751	—	4.115	911	456
Trapani	1.072	—	—	3.917	45	5.034	83	2
Palermo	6.379	340	—	14.799	520	22.038	1.084	961
Messina	286	308	—	3.592	4	4.190	—	2.108
Agrigento	279	—	26	2	7	314	41	—
Caltanissetta	72	—	—	—	—	72	72	—
Enna	150	—	—	400	—	550	—	—
Catania	2.006	2.944	10	455	4	5.419	3.626	483
Ragusa	97	—	—	15	—	112	97	—
Siracusa	629	—	—	1.724	—	2.353	458	69
SICILIA	10.970	3.592	36	24.904	580	40.082	5.459	3.623
Sassari	1.722	—	—	161	—	1.883	280	280
Nuoro	90	—	—	570	—	660	50	50
Oristano	12	—	—	—	1	13	—	—
Cagliari	473	—	6.460	1.179	85	8.197	7.472	236
SARDEGNA	2.297	—	6.460	1.910	86	10.753	7.802	566
ITALIA	804.218	49.309	129.011	994.836	48.629	2.026.003	835.325	304.388

Segue Tav. 26 — Materiale raccolto secondo la collocazione e il tipo di collezione, per provincia

C - Beni librari e archivistici

Numero pezzi

PROVINCIE REGIONI	ESPOSTI	NON ESPOSTI			IN DEPOSITO TEMPORANEO ESTERNO o IN PRESTITO	TOTALE	CATALOGATI	FOTOGRAFATI o FILMATI
		In sale tem- poraneamente chiusse	In sale non visitabili	Nei depositi del museo				
Torino	39.868	1.501	30.454	25.156	—	96.978	43.824	63
Vercelli	5.795	—	4.347	10.000	1.118	21.257	9.713	2
Novara	15.449	—	6.979	2	—	22.430	11.117	48
Cuneo	6.285	—	8.090	149	—	14.523	256	—
Asti	1.205	—	—	250	—	1.455	—	—
Alessandria	1.634	—	—	—	—	1.634	1.084	—
PIEMONTE	70.236	1.501	49.870	35.556	1.115	158.278	65.994	113
VALLE D'AOSTA	328	—	—	—	—	328	260	—
Varese	278	—	—	4	—	282	54	—
Como	1.698	—	12.057	1.513	—	15.268	994	258
Sondrio	908	—	—	1.095	252	2.255	1.211	36
Milano	143.347	—	4.000	111.028	—	258.375	157.215	181
Bergamo	2.602	—	—	4.549	—	7.151	1.289	130
Brescia	28.532	2.900	854	51.767	4	83.657	70.378	50.207
Pavia	3.251	115	—	10.101	—	13.467	—	67
Cremona	70	—	—	2.539	—	2.609	1.609	—
Mantova	2.088	—	—	200	—	2.286	1.198	7
LOMBARDIA	182.772	2.615	16.911	182.796	256	385.350	233.958	50.886
Bolzano-Bozen	374	—	—	16.893	—	16.967	16.945	1
Trento	59.424	12.200	—	30.456	—	102.080	11.072	4
TRENTINO-ALTO ADIGE	59.798	12.200	—	47.049	—	119.047	28.017	5
Verona	848	—	—	6.900	—	7.748	735	—
Vicenza	280	—	—	20	—	300	20	—
Belluno	90	29	—	851	—	970	13	—
Treviso	2.690	—	32.013	2.562	90	37.355	26.914	25.008
Venezia	56.031	1.500	11.050	125.250	20	193.851	173.143	2
Padova	200	—	436.229	3.513	—	439.942	439.488	83
Rovigo	—	—	—	164.716	—	164.716	—	—
VENETO	60.139	1.529	479.292	303.812	110	844.882	640.313	25.093
Pordenone	—	—	—	—	—	—	—	—
Udine	10	1.000	—	—	—	1.010	—	—
Gorizia	748	—	19.511	31.395	—	51.654	51.654	17
Trieste	21.541	—	1.646	107.533	—	130.720	11.033	12
FRIULI-VENEZIA GIULIA	22.299	1.000	21.157	138.928	—	183.384	62.687	29
Imperia	5.257	—	40.100	—	—	45.357	40.100	—
Savona	19	—	—	—	—	19	—	—
Genova	68.845	5	1.294	83.162	39.980	193.286	70.975	3.004
La Spezia	3.200	—	—	500	—	3.700	2.000	—
LIGURIA	77.321	5	41.394	83.662	39.980	242.362	113.075	3.004
Piacenza	17	—	—	—	—	17	1	—
Parma	506	—	—	4.482	—	4.988	603	5
Reggio nell'Emilia	5.347	—	5.780	—	—	11.127	24	26
Modena	336	—	1.502	6.570	—	8.408	6.693	73
Bologna	73.074	—	—	172.817	—	245.891	69.435	5.132
Ferrara	31.692	—	4.040	66.358	—	102.090	71.963	12.004
Ravenna	48.392	518	10.000	911	—	59.821	47.522	—
Forlì	1.169	—	1.010	362	—	2.541	806	—
EMILIA-ROMAGNA	160.533	518	22.332	251.500	—	434.883	197.047	17.240
Massa-Carrara	2.700	7.055	—	100	—	9.855	4.055	—
Lucca	12.494	800	41.615	20.020	—	74.929	73.485	73.264
Pistoia	91	—	21	—	—	112	92	—
Firenze	488.836	—	6.936	15.649	2.000	513.421	21.388	2.569
Livorno	1.309	—	—	—	—	1.309	509	—
Pisa	5.774	—	—	—	—	5.774	2.754	1.007
Arezzo	1.882	—	—	401	6	2.289	22	22
Siena	4.578	10.003	26	1.359	7	15.973	446	73
Grosseto	150	—	—	300	—	450	—	—
TOSCANA	517.814	17.858	48.598	37.829	2.013	624.112	102.751	76.935

Segue Tav. 26 — Materiale raccolto secondo la collocazione e il tipo di collezione, per provincia

C - Beni librari e archivistici

Numero pezzi

PROVINCIE REGIONI	ESPOSTI	NON ESPOSTI			IN DEPOSITO TEMPORANEO ESTERNO O IN PRESTITO	TOTALE	CATALOGATI	FOTOGRAFATI O FILMATI
		In sale tem- poraneamente chiusse	In sale non visitabili	Nei depositi del museo				
Perugia	41.860	—	46	—	—	41.906	41.847	—
Terni	—	—	—	—	—	—	—	—
UMBRIA	41.860	—	46	—	—	41.906	41.847	—
Pesaro e Urbino	616	—	—	90	80	786	426	—
Ancona	3.053	—	472	—	—	3.525	2.568	—
Macerata	10.556	—	—	2.288	—	18.824	2.629	3
Ascoli Piceno	—	—	—	—	—	—	—	—
MARCHE	20.225	—	472	2.358	80	23.135	5.623	3
Viterbo	—	—	—	—	—	—	—	—
Rieti	448	—	—	—	—	448	—	—
Roma	506.326	1.532	14.819	19.580	—	542.257	12.234	50
Latina	408	—	—	840	—	1.048	701	30
Frosinone	2.352	150	—	—	—	2.502	2.011	91
LAZIO	509.534	1.682	14.819	20.220	—	546.255	14.946	171
L'Aquila	7.987	46	5	1.001	1.000	10.039	2.099	57
Teramo	13	—	1.666	—	—	1.679	—	—
Pescara	63	—	—	533	—	596	596	3
Chieti	18	—	—	—	—	18	—	—
ABRUZZI	8.081	46	1.671	1.534	1.000	12.332	2.695	60
Isernia	—	—	—	—	—	—	—	—
Campobasso	—	—	—	—	—	—	—	—
MOLISE	—	—	—	—	—	—	—	—
Caserta	58.277	—	—	3.000	—	61.277	61.236	—
Benevento	37.893	—	—	—	—	37.893	22.893	1.635
Napoli	28.899	—	—	5.920	—	34.819	15.487	217
Avellino	4	—	—	—	—	4	—	—
Salerno	1.258	—	—	—	10.210	11.468	878	—
CAMPANIA	126.331	—	—	8.920	10.210	145.461	100.494	1.852
Foggia	7.799	—	7.000	195	—	14.994	10.304	—
Bari	2.125	—	—	3.022	—	5.147	74	—
Taranto	—	—	—	—	—	—	—	—
Brindisi	—	—	—	—	—	—	—	—
Lecce	7.034	—	—	—	—	7.034	34	6.005
PUGLIA	16.958	—	7.000	3.217	—	27.175	10.412	6.005
Potenza	—	—	—	—	—	—	—	—
Matera	—	—	—	—	—	—	—	—
BASILICATA	—	—	—	—	—	—	—	—
Cosenza	19	—	30	—	—	49	—	—
Catanzaro	35.719	—	2.000	3	—	37.722	213	57
Reggio di Calabria	—	—	—	—	—	—	—	—
CALABRIA	35.738	—	2.030	3	—	37.771	213	57
Trapani	245	—	—	550	—	795	—	7
Palermo	8.158	—	—	—	—	8.158	5.839	—
Messina	7.017	—	—	—	162	7.179	7.013	4
Agrigento	—	—	—	—	—	—	—	—
Caltanissetta	—	—	—	—	—	—	—	—
Enna	—	—	—	—	—	—	—	—
Catania	3.406	34	—	254	81	3.775	3.629	—
Ragusa	15	—	—	45	—	60	—	—
Siracusa	—	—	969	—	—	969	—	—
SICILIA	18.841	34	969	849	243	20.936	16.481	11
Sassari	128	—	—	3.239	—	3.367	3.367	367
Nuoro	—	—	—	33	—	33	—	—
Oristano	15	—	—	—	—	15	—	—
Cagliari	108	—	2.318	—	—	2.426	981	—
SARDEGNA	251	—	2.318	3.272	—	5.841	4.348	367
ITALIA	1.929.059	38.988	708.879	1.121.505	55.007	3.853.438	1.641.161	181.831

Segue Tav. 26 — Materiale raccolto secondo la collocazione e il tipo di collezione, per provincia

D - Beni etnografici

Numero pezzi

PROVINCIE REGIONI	ESPOSTI	NON ESPOSTI			IN DEPOSITO TEMPORANEO ESTERNO O IN PRESTITO	TOTALE	CATALOGATI	FOTOGRAFATI O FILMATI
		In sale tem- poraneamente chiusa	In sale non visitabili	Nei depositi del museo				
Torino	5.536	—	39	570	—	6.145	4.480	160
Vercelli	427	—	—	60	—	487	275	—
Novara	3.650	—	220	340	—	4.210	3.203	1.495
Cuneo	3.522	—	—	95	—	3.617	1.907	403
Asti	995	—	—	145	—	1.140	50	230
Alessandria	—	132	—	—	—	132	—	132
PIEMONTE	14.130	132	259	1.210	—	15.731	9.915	2.420
VALLE D'AOSTA	430	—	—	1	—	431	430	—
Varese	10	—	—	11	—	21	11	—
Como	1.909	—	—	144	—	2.053	29	—
Sondrio	1.398	—	—	881	4	2.283	338	298
Milano	3.488	—	—	295	—	3.783	3.588	191
Bergamo	12	—	3	—	—	15	6	—
Brescia	196	—	—	423	—	619	—	233
Pavia	10	—	—	244	—	254	—	4
Cremona	3.120	—	—	914	572	4.606	509	—
Mantova	1.195	—	—	—	—	1.195	127	10
LOMBARDIA	11.338	—	3	2.912	576	14.829	4.608	736
Bolzano-Bozen	5.040	—	—	1.473	15	6.528	6.272	739
Trento	7.350	150	98	1.515	—	9.113	898	1.158
TRENTINO-ALTO ADIGE	12.390	150	98	2.988	15	15.641	7.170	1.897
Verona	521	—	634	120	1	1.276	634	—
Vicenza	580	—	—	—	—	580	580	200
Belluno	1.197	—	—	27	—	1.224	759	—
Treviso	2.545	—	—	2.777	—	5.322	—	1.205
Venezia	102	—	—	30	—	132	100	100
Padova	14.717	—	—	2.200	—	16.917	15.277	140
Rovigo	304	—	—	740	—	1.044	196	—
VENETO	19.966	—	634	5.894	1	26.495	17.546	1.645
Pordenone	—	—	—	—	—	—	—	—
Udine	4.695	—	—	300	—	4.995	—	—
Gorizia	746	—	—	—	—	746	746	265
Trieste	603	—	70	—	—	673	221	—
FRIULI-VENEZIA GIULIA	6.044	—	70	300	—	6.414	967	265
Imperia	—	—	—	—	—	—	—	—
Savona	20	—	—	150	—	170	—	—
Genova	173	—	—	130	—	303	90	60
La Spezia	905	—	—	1.130	—	2.035	1.240	290
LIGURIA	1.098	—	—	1.410	—	2.508	1.330	350
Piacenza	780	—	—	200	—	980	—	—
Parma	6.933	10.200	—	15.000	—	32.133	1.573	823
Reggio nell'Emilia	2.560	—	—	1.665	—	4.225	—	200
Modena	1.716	—	—	—	114	4.464	30	30
Bologna	5.593	—	10	2.255	—	7.858	4.916	175
Ferrara	10	—	—	869	—	879	69	—
Ravenna	10.107	—	—	2.596	—	12.703	10.582	7.155
Forlì	5.113	596	—	—	—	5.709	3.434	1.090
EMILIA-ROMAGNA	32.812	10.796	10	25.219	114	68.951	20.604	9.473
Massa-Carrara	772	—	—	150	—	922	—	—
Lucca	1.533	—	32	—	—	1.565	33	—
Pistoia	529	—	1	—	—	530	30	—
Firenze	17.107	—	1.000	10.917	—	29.024	25.939	3.825
Livorno	—	—	—	—	—	—	—	—
Pisa	185	—	—	50	—	235	235	—
Arezzo	112	—	—	—	—	112	10	—
Siena	351	—	—	—	—	351	2	19
Grosseto	—	—	—	—	—	—	—	—
TOSCANA	20.589	—	1.033	11.117	—	32.739	26.249	3.844

Segue Tav. 26 — Materiale raccolto secondo la collocazione e il tipo di collezione, per provincia

D - Beni etnografici

Numero pezzi

PROVINCIE REGIONI	ESPOSTI	NON ESPOSTI			IN DEPOSITO TEMPORANEO ESTERNO O IN PRESTITO	TOTALE	CATALOGATI	FOTOGRAFATI O FILMATI
		In sale tem- poraneamente chiusa	In sale non visitabili	Nei depositi del museo				
Perugia	4.174	—	—	1.100	—	5.274	293	231
Terni	—	—	—	—	—	—	—	—
UMBRIA	4.174	—	—	1.100	—	5.274	293	231
Pesaro e Urbino	1.353	—	—	20	—	1.373	804	384
Ancona	2.063	40	—	725	—	2.828	1.976	—
Macerata	1.827	—	—	30	—	1.857	32	1.510
Ascoli Piceno	—	460	—	—	—	460	—	—
MARCHE	5.243	500	—	775	—	6.518	2.812	1.864
Viterbo	—	—	—	—	—	—	—	—
Rieti	5	—	—	—	—	5	—	—
Roma	33.632	—	—	24.027	—	57.659	7.074	4.232
Latina	—	—	—	—	—	—	—	—
Frosinone	—	—	—	—	—	—	—	—
LAZIO	33.637	—	—	24.027	—	57.664	7.074	4.232
L'Aquila	1.354	—	—	4	—	1.358	1.304	—
Teramo	—	—	—	—	—	—	—	—
Pescara	32	—	—	—	—	32	32	—
Chieti	17	—	—	—	—	17	—	—
ABRUZZI	1.403	—	—	4	—	1.407	1.336	—
Isernia	80	—	—	—	—	80	80	—
Campobasso	—	—	—	—	—	—	—	—
MOLISE	80	—	—	—	—	80	80	—
Caserta	—	—	—	—	—	—	—	—
Benevento	100	—	—	—	—	100	100	—
Napoli	113	—	—	—	—	113	33	9
Avellino	—	—	—	—	—	—	—	—
Salerno	785	—	—	100	—	885	2	—
CAMPANIA	998	—	—	100	—	1.098	135	9
Foggia	779	—	—	370	—	1.149	428	—
Bari	3.980	—	200	800	—	4.980	1.500	1.580
Taranto	—	—	—	—	—	—	—	—
Brindisi	390	—	—	—	—	390	340	—
Lecce	991	—	—	149	—	1.140	150	525
PUGLIA	6.140	—	200	1.319	—	7.659	2.418	2.105
Potenza	55	—	—	—	—	55	55	34
Matera	—	—	—	—	—	—	—	—
BASILICATA	55	—	—	—	—	55	55	34
Cosenza	5	—	—	—	—	5	—	—
Catanzaro	729	—	—	171	—	900	639	—
Reggio di Calabria	2.709	—	—	1.000	—	3.709	—	—
CALABRIA	3.443	—	—	1.171	—	4.614	639	—
Trapani	—	—	—	—	—	—	—	—
Palermo	2.464	150	—	1.000	—	3.614	2.203	567
Messina	—	—	—	15	—	15	—	—
Agrigento	—	—	—	—	—	—	—	—
Caltanissetta	78	—	—	—	—	78	78	—
Enna	—	—	—	—	—	—	—	—
Catania	19	74	—	—	—	93	92	—
Ragusa	4	—	—	—	—	4	4	—
Siracusa	—	—	—	—	—	—	—	—
SICILIA	2.565	224	—	1.015	—	3.804	2.377	567
Sassari	4.523	—	—	3	—	4.526	616	95
Nuoro	513	—	—	2.178	—	2.691	—	—
Oristano	619	—	—	—	—	619	619	619
Cagliari	3.842	—	—	333	—	4.175	102	—
SARDEGNA	9.497	—	—	2.514	—	12.011	1.337	714
ITALIA	186.032	11.802	2.307	83.076	706	283.923	107.375	30.386

Segue Tav. 26 — Materiale raccolto secondo la collocazione e il tipo di collezione, per provincia

E - Beni tecnico-scientifici

Numero pezzi

PROVINCIE REGIONI	ESPOSTI	NON ESPOSTI			IN DEPOSITO TEMPORANEO ESTERNO o IN PRESTITO	TOTALE	CATALOGATI	FOTOGRAFATI o FILMATI
		In sale tem- poraneamente chiusate	In sale non visitabili	Nei depositi del museo				
Torino	5.216	---	---	211	---	5.427	3.577	13
Vercelli	2	---	---	---	---	2	---	---
Novara	48	---	---	---	---	48	48	30
Cuneo	19	---	20	---	---	39	3	---
Asti	2	---	---	---	---	2	---	---
Alessandria	---	---	---	---	---	---	---	---
PIEMONTE	5.287	---	20	211	---	5.518	3.628	43
VALLE D'AOSTA	---	---	---	1	---	1	---	---
Varese	108	---	5	10	---	123	108	78
Como	364	---	---	192	---	556	234	38
Sondrio	1	---	---	23	---	24	15	---
Milano	7.463	---	---	1.000	---	8.463	8.463	5
Bergamo	42	---	---	---	---	42	42	---
Brescia	5	---	---	---	---	5	5	---
Pavia	385	108	---	---	---	493	---	---
Cremona	1	---	---	3	---	4	4	---
Mantova	182	---	---	---	---	182	182	---
LOMBARDIA	8.551	108	5	1.228	---	9.892	9.053	121
Bolzano-Bozen	3	---	---	2	---	5	4	3
Trento	200	---	---	40	---	240	---	2
TRENTINO-ALTO ADIGE	203	---	---	42	---	245	4	5
Verona	3	---	---	---	---	3	3	---
Vicenza	---	---	---	---	---	---	---	---
Belluno	1	---	---	1	---	2	1	---
Treviso	4	---	---	501	---	505	---	4
Venezia	6.061	1	---	2.070	2	8.134	11	10
Padova	531	---	---	20	---	551	---	---
Rovigo	---	---	---	3	---	3	---	---
VENETO	6.600	1	---	2.595	2	9.198	15	14
Pordenone	---	---	---	---	---	---	---	---
Udine	---	---	---	---	---	---	---	---
Gorizia	---	---	---	---	---	---	---	---
Trieste	---	---	---	---	---	---	---	---
FRIULI-VENEZIA GIULIA	---	---	---	---	---	---	---	---
Imperia	10	---	---	---	---	10	---	---
Savona	---	---	---	---	---	---	---	---
Genova	329	22	---	499	---	850	760	118
La Spezia	1.950	---	---	150	---	2.100	---	15
LIGURIA	2.289	22	---	649	---	2.960	760	133
Piacenza	---	---	---	---	---	---	---	---
Parma	1.352	---	1	79.000	1	80.354	1.152	---
Reggio nell'Emilia	3	---	---	---	---	3	1	1
Modena	1.045	---	---	100	---	1.145	1.135	2
Bologna	555	---	---	30	---	585	165	22
Ferrara	---	---	---	---	---	---	---	---
Ravenna	132	---	---	7	---	139	84	15
Forlì	---	---	---	---	---	---	---	---
EMILIA-ROMAGNA	3.087	---	1	79.137	1	82.226	2.537	40
Massa-Carrara	---	---	---	---	---	---	---	---
Lucca	16	---	---	---	---	16	2	---
Pistoia	120	---	3	---	---	123	120	---
Firenze	7.033	---	376	500	1	7.910	5.984	134
Livorno	---	---	---	---	---	---	---	---
Pisa	47	---	---	2	---	49	40	5
Arezzo	---	---	---	2	---	2	---	---
Siena	143	---	---	---	---	143	107	7
Grosseto	70	---	---	---	---	70	---	20
TOSCANA	7.429	---	379	504	1	8.313	6.253	166

Segue Tav. 26 — Materiale raccolto secondo la collocazione e il tipo di collezione, per provincia

E - Beni tecnico-scientifici

Numero pezzi

PROVINCIE REGIONI	ESPOSTI	NON ESPOSTI			IN DEPOSITO TEMPORANEO ESTERNO O IN PRESTITO	TOTALE	CATALOGATI	FOTOGRAFATI O FILMATI
		In sale tem- poraneamente chiusse	In sale non visitabili	Nei depositi del museo				
Perugia	121	—	—	—	—	121	—	—
Terni	—	—	—	—	—	—	—	—
UMBRIA	121	—	—	—	—	121	—	—
Pesaro e Urbino	78	—	—	—	—	78	77	74
Ancona	—	—	—	—	—	—	—	—
Macerata	3	—	—	10	—	13	3	—
Ascoli Piceno	2	—	—	—	—	2	—	—
MARCHE	83	—	—	10	—	93	80	74
Viterbo	—	—	—	—	—	—	—	—
Rieti	—	—	—	—	—	—	—	—
Roma	13.343	—	2.003	2.639	1	17.986	10.646	2.043
Latina	—	—	—	—	—	—	—	—
Frosinone	—	—	—	—	—	—	—	—
LAZIO	13.343	—	2.003	2.639	1	17.986	10.646	2.043
L'Aquila	69	—	270	3	—	342	63	—
Teramo	—	—	—	—	—	—	—	—
Pescara	—	—	—	—	—	—	—	—
Chieti	—	—	—	—	—	—	—	—
ABRUZZI	69	—	270	3	—	342	63	—
Isernia	—	—	—	—	—	—	—	—
Campobasso	—	—	—	—	—	—	—	—
MOLISE	—	—	—	—	—	—	—	—
Caserta	—	—	—	—	—	—	—	—
Benevento	—	—	—	—	—	—	—	—
Napoli	850	23	—	—	—	873	2	2
Avellino	—	—	—	—	—	—	—	—
Salerno	19	—	—	—	—	19	—	—
CAMPANIA	869	23	—	—	—	892	2	2
Foggia	1	—	—	1	—	2	2	—
Bari	13	—	—	—	—	13	1	—
Taranto	—	—	—	—	—	—	—	—
Brindisi	2	—	—	—	—	2	2	—
Lecce	300	—	—	200	—	500	500	—
PUGLIA	316	—	—	201	—	517	505	—
Potenza	—	—	—	—	—	—	—	—
Matera	—	—	—	—	—	—	—	—
BASILICATA	—	—	—	—	—	—	—	—
Cosenza	5	—	—	—	—	5	—	—
Catanzaro	—	—	—	—	—	—	—	—
Reggio di Calabria	—	—	—	—	—	—	—	—
CALABRIA	5	—	—	—	—	5	—	—
Trapani	—	—	—	—	—	—	—	—
Palermo	1	—	—	—	—	1	—	—
Messina	4	—	—	—	—	4	—	4
Agrigento	3	—	—	—	—	3	—	—
Caltanissetta	3	—	—	—	—	3	3	—
Enna	—	—	—	—	—	—	—	—
Catania	5	35	—	—	—	40	37	—
Ragusa	—	—	—	—	—	—	—	—
Siracusa	—	—	—	—	—	—	—	—
SICILIA	16	35	—	—	—	51	40	4
Sassari	3	—	—	4	—	7	7	7
Nuoro	—	—	—	—	—	—	—	—
Oristano	—	—	—	—	—	—	—	—
Cagliari	73	—	—	—	—	73	23	23
SARDEGNA	76	—	—	4	—	80	30	30
ITALIA	48.344	189	2.678	87.224	5	138.440	33.616	2.675

Segue Tav. 26 — Materiale raccolto secondo la collocazione e il tipo di collezione, per provincia

F - Beni naturalistici

Numero pezzi

PROVINCIE REGIONI	ESPOSTI	NON ESPOSTI			IN DEPOSITO TEMPORANEO ESTERNO O IN PRESTITO	TOTALE	CATALOGATI	FOTOGRAFATI O FILMATI
		In sale tem- poraneamente chiusse	In sale non visitabili	Nei depositi del museo				
Torino	34.558	1.632	746	1.495.223	—	1.532.159	856.575	1.875
Vercelli	28.680	—	—	1.954	—	30.634	13.680	5
Novara	29.734	400	40	260	—	30.434	6.962	—
Cuneo	45.648	—	—	63.392	—	109.040	32.278	12.005
Asti	240	—	—	100	—	340	340	90
Alessandria	—	—	—	—	—	—	—	—
PIEMONTE	138.860	2.032	786	1.560.929	—	1.702.607	909.835	13.975
VALLE D'AOSTA	2.928	100	—	18	—	3.046	—	—
Varese	5.414	399	—	10.190	650	16.653	2.588	851
Como	19.383	—	—	2.320	—	21.703	5.709	4
Sondrio	8.505	—	—	735	—	9.240	2.500	480
Milano	16.068	—	1.700	1.490.500	—	1.508.268	8.054	—
Bergamo	6.044	—	—	3.500	—	9.544	5.734	—
Brescia	104.995	—	—	4.270	—	109.265	—	—
Pavia	276.592	—	—	53.795	—	330.387	8.495	—
Cremona	9.593	—	—	1	—	9.594	4.798	—
Mantova	65	—	—	—	—	65	—	—
LOMBARDIA	446.659	399	1.700	1.565.311	650	2.014.719	37.878	1.335
Bolzano-Bozen	337	—	—	1.938	—	2.275	2.239	1
Trento	28.030	—	—	151.485	—	179.515	9.350	480
TRENTINO-ALTO ADIGE	28.367	—	—	153.423	—	181.790	11.589	451
Verona	8.322	—	50	1.291.900	—	1.300.272	226.064	275
Vicenza	1.640	—	—	54.700	—	56.340	2.320	135
Belluno	6.695	—	—	—	—	6.695	6.656	—
Treviso	13.534	—	2.030	7.500	—	23.064	4.530	130
Venezia	408.667	11.200	100.287	72.100	—	590.254	13.644	—
Padova	39.731	18.000	—	23.600	—	81.331	30.980	4.400
Rovigo	—	—	—	—	—	—	—	—
VENETO	476.589	29.200	102.367	1.449.800	—	2.057.956	284.194	4.940
Pordenone	1.880	—	—	5.070	—	6.950	440	—
Udine	600	—	—	—	—	600	—	—
Gorizia	2.197	—	—	17.891	1.500	21.588	3.403	400
Trieste	3.784	100	100	614	—	4.598	1.034	—
FRIULI-VENEZIA GIULIA	8.461	100	100	23.575	1.500	33.736	4.877	400
Imperia	2.632	—	500	5.800	—	8.932	1.500	22
Savona	—	—	—	2.320	—	2.320	—	—
Genova	2.530.448	—	—	21.000	—	2.551.448	1.148.915	—
La Spezia	500	—	—	2.600	—	3.100	2.420	—
LIGURIA	2.533.577	—	500	31.720	—	2.565.797	1.152.835	22
Piacenza	5.092	—	—	12.035	—	17.127	5.012	—
Parma	12.620	—	3.100	10.508	—	26.228	2.683	1.000
Reggio nell'Emilia	2.898	—	—	—	—	2.898	2.860	—
Modena	13.161	—	288.100	2.000	—	283.261	280.470	2.260
Bologna	186.048	140	45	99.360	—	285.593	25.922	1.500
Ferrara	11.840	—	—	37.620	—	49.460	8.040	—
Ravenna	4.853	—	—	101	—	4.954	4.119	—
Forlì	1.035	—	—	5	—	1.040	617	1
EMILIA-ROMAGNA	237.547	140	271.245	161.629	—	670.561	329.723	4.761
Massa-Carrara	750	—	700	—	—	1.450	1.450	427
Lucca	860	—	—	130	—	990	550	—
Pistoia	2.530	—	—	3.150	—	5.680	3.823	563
Firenze	339.812	—	4.796.700	3.687.855	1.101	8.825.468	588.885	2.300
Livorno	2.629	—	—	33.200	—	35.829	—	20
Pisa	204.675	—	8.250	700	—	213.625	192.220	—
Arezzo	2.813	—	—	—	—	2.813	411	—
Siena	20.810	—	35.000	2.500	—	58.310	33.050	—
Grosseto	8.901	—	—	469	1	9.371	—	—
TOSCANA	583.780	—	4.840.650	3.728.004	1.102	9.153.536	820.389	3.310

Segue Tav. 26 — Materiale raccolto secondo la collocazione e il tipo di collezione, per provincia

F - Beni naturalistici

Numero pezzi

PROVINCIE REGIONI	ESPOSTI	NON ESPOSTI			IN DEPOSITO TEMPORANEO ESTERNO O IN PRESTITO	TOTALE	CATALOGATI	FOTOGRAFATI O FILMATI
		In sale tem- poraneamente chiusse	In sale non visitabili	Nei depositi del museo				
Perugia	36.179	---	---	---	---	36.179	---	---
Terni	847	---	---	111	---	958	---	---
UMBRIA	37.026	---	---	111	---	37.137	---	---
Pesaro e Urbino	8.588	---	132	---	---	8.700	6.080	1.015
Ancona	---	---	---	189	---	189	---	---
Macerata	3.491	---	---	905	---	4.396	1.080	70
Ascoli Piceno	10.384	200	---	8.000	---	18.584	500	---
MARCHE	22.443	200	132	9.094	---	31.869	7.660	1.085
Viterbo	---	---	---	---	---	---	---	---
Rieti	---	---	---	---	---	---	---	---
Roma	2.900.584	2.001.600	2.500	102.966	10	5.007.640	834.370	1.509
Latina	---	---	---	---	---	---	---	---
Frosinone	110	---	---	---	---	110	100	---
LAZIO	2.900.674	2.001.600	2.500	102.966	10	5.007.750	834.470	1.509
L'Aquila	38.186	---	---	1.570	---	39.756	19.481	2.240
Teramo	---	---	---	---	---	---	---	---
Pescara	---	---	---	---	---	---	---	---
Chieti	8	---	---	---	---	8	8	---
ABRUZZI	38.194	---	---	1.570	---	39.764	19.489	2.240
Isernia	125	---	---	---	---	125	125	---
Campobasso	---	---	---	---	---	---	---	---
MOLISE	125	---	---	---	---	125	125	---
Caserta	---	---	---	---	---	---	---	---
Benevento	---	---	---	---	---	---	---	---
Napoli	101.394	3.700	---	123.992	100	229.186	8.935	---
Avellino	---	---	---	---	---	---	---	---
Salerno	100	---	---	---	---	100	---	---
CAMPANIA	101.494	3.700	---	123.992	100	229.286	8.935	---
Foggia	305	---	---	35	---	340	120	---
Bari	4.606	---	---	---	---	4.606	---	30
Taranto	1.000	---	---	500	---	1.500	1.000	100
Brindisi	---	---	---	---	---	---	---	---
Lecce	5.079	---	---	128.408	---	133.484	112.909	---
PUGLIA	10.990	---	---	128.940	---	139.930	114.029	130
Potenza	---	---	---	---	---	---	---	---
Matera	---	---	---	---	---	---	---	---
BASILICATA	---	---	---	---	---	---	---	---
Cosenza	---	---	---	---	---	---	---	---
Catanzaro	498	---	---	24	---	522	1	---
Reggio di Calabria	---	---	---	---	---	---	---	---
CALABRIA	498	---	---	24	---	522	1	---
Trapani	---	---	---	---	---	---	---	---
Palermo	299.853	---	2.000	16.600	---	318.453	240.353	20
Messina	2.739	---	---	1.000	---	3.739	1	3.723
Agrigento	594	---	---	---	---	594	---	---
Caltanissetta	1.995	---	---	---	---	1.995	1.995	---
Enna	110	---	---	240	---	350	---	---
Catania	19.200	---	30.000	5.260	---	54.460	15.850	200
Ragusa	129	---	---	---	---	129	104	---
Siracusa	700	---	---	---	---	700	700	---
SICILIA	325.320	---	32.000	23.100	---	380.420	259.003	3.943
Sassari	2.684	---	---	65.000	---	67.684	50.000	10.000
Nuoro	510	---	---	4.000	---	4.510	30	30
Oristano	4	---	---	---	---	4	---	---
Cagliari	18.152	---	---	23.200	---	41.352	26.500	650
SARDEGNA	21.350	---	---	92.200	---	113.550	76.530	10.680
ITALIA	7.914.882	2.037.471	5.251.980	9.156.406	3.362	24.364.101	4.871.562	48.781

Tav. 27 — Musei che hanno avuto variazioni di materiale nel triennio 1976-1978
secondo il tipo di variazione, per provincia

PROVINCIE REGIONI	MUSEI CON VARIAZIONI	MUSEI CON INCREMENTO				MUSEI CON DECREMENTO			
		Per donazioni	Per assorbimento da altri musei	Per acquisti da enti pubblici o da privati	Per altra causa	Per furti	Per danneg- giamenti	Per depre- timento e carenza di conserva- zione	Per altra causa
Torino	22	13	—	7	6	4	1	3	1
Vercelli	9	7	3	3	2	—	—	1	1
Novara	6	5	—	1	1	—	—	—	—
Cuneo	6	6	—	3	3	1	—	1	—
Asti	3	2	1	2	—	—	—	1	—
Alessandria	3	2	—	—	3	—	—	—	—
PIEMONTE	49	35	4	16	15	5	1	6	2
VALLE D'AOSTA	2	2	—	1	—	—	—	—	—
Varese	13	9	1	3	8	1	—	—	—
Como	8	5	1	2	1	2	—	—	—
Sondrio	7	7	—	7	2	—	—	1	—
Milano	16	12	—	10	3	1	—	1	1
Bergamo	7	4	—	2	4	1	—	—	1
Brescia	13	9	—	4	5	1	—	—	—
Pavia	7	4	—	3	6	—	—	—	1
Cremona	4	3	—	—	1	2	1	—	1
Mantova	6	2	1	1	2	—	—	—	—
LOMBARDIA	81	55	3	32	32	8	1	2	4
Bolzano-Bozen	2	2	—	2	—	—	—	—	—
Trento	9	5	1	6	2	4	—	—	—
TRENTINO-ALTO ADIGE	11	7	1	8	2	4	—	—	—
Verona	7	4	—	3	4	1	—	—	—
Vicenza	2	2	—	2	1	—	—	—	—
Belluno	3	3	—	2	1	—	—	—	—
Treviso	8	3	—	5	3	2	—	—	—
Venezia	13	5	—	6	2	6	1	2	—
Padova	11	8	2	5	5	—	—	1	—
Rovigo	1	—	—	—	1	—	—	—	—
VENETO	45	25	2	23	17	9	1	3	—
Pordenone	3	2	—	2	2	—	—	1	—
Udine	3	2	—	3	2	—	—	—	—
Gorizia	6	5	1	4	2	—	—	1	—
Trieste	13	10	1	9	1	1	—	2	—
FRIULI-VENEZIA GIULIA	25	19	2	18	7	1	—	4	—
Imperia	2	—	—	—	1	—	—	1	—
Savona	3	2	—	1	2	—	—	—	—
Genova	12	8	—	5	4	3	—	1	—
La Spezia	2	2	—	—	—	—	—	—	—
LIGURIA	19	12	—	6	7	3	3	2	—
Piacenza	3	1	—	1	1	1	—	—	—
Parma	9	1	—	3	3	3	—	1	—
Reggio nell'Emilia	7	6	1	1	1	—	—	—	—
Modena	11	6	1	6	8	—	—	—	—
Bologna	10	7	—	6	4	1	1	—	1
Ferrara	7	5	3	4	3	—	—	1	—
Ravenna	7	5	1	3	3	1	—	—	—
Forlì	16	10	1	4	10	3	—	1	—
EMILIA-ROMAGNA	70	41	7	26	33	9	2	4	1
Massa-Carrara	5	2	2	—	1	2	1	—	—
Lucca	8	4	—	2	3	—	—	—	—
Pistoia	5	4	1	1	2	—	—	—	—
Firenze	28	18	4	9	15	5	2	5	2
Livorno	7	4	—	—	4	—	—	—	1
Pisa	6	3	—	1	4	—	—	1	1
Arezzo	5	3	—	3	—	—	—	1	—
Siena	12	4	2	2	7	3	2	—	—
Grosseto	5	4	—	1	3	1	—	—	—
TOSCANA	81	46	9	19	39	11	5	7	4

Segue Tav. 27 — Musei che hanno avuto variazioni di materiale nel triennio 1976-1978
secondo il tipo di variazione, per provincia

PROVINCIE REGIONI	MUSEI CON VARIAZIONI	MUSEI CON INCREMENTO				MUSEI CON DECREMENTO			
		Per donazioni	Per assorbimento da altri musei	Per acquisti da enti pubblici o da privati	Per altra causa	Per furti	Per danneg- giamenti	Per depre- timento e carenza di conserva- zione	Per altra causa
Perugia	11	3	—	3	4	3	1	1	—
Terni	—	—	—	—	—	—	—	—	—
UMBRIA	11	3	—	3	4	3	1	1	—
Pesaro e Urbino	12	5	—	4	1	3	—	1	—
Ancona	4	3	—	1	2	—	—	—	—
Macerata	10	6	3	4	5	2	1	1	—
Ascoli Piceno	6	2	1	—	2	2	1	1	—
MARCHE	32	16	4	9	10	7	2	3	—
Viterbo	3	1	—	—	3	—	—	—	—
Rieti	—	—	—	—	—	—	—	—	—
Roma	40	20	2	13	15	6	3	4	—
Latina	7	3	1	3	3	4	1	1	—
Frosinone	6	3	—	—	5	1	—	1	—
LAZIO	56	27	3	16	26	11	4	6	—
L'Aquila	8	2	—	3	4	2	1	2	—
Teramo	1	1	—	—	—	—	—	—	—
Pescara	—	—	—	—	—	—	—	—	—
Chieti	5	4	—	1	2	—	—	—	—
ABRUZZI	14	7	—	4	6	2	1	2	—
Isernia	—	—	—	—	—	—	—	—	—
Campobasso	1	1	—	1	—	—	—	—	—
MOLISE	1	1	—	1	—	—	—	—	—
Caserta	—	—	—	—	—	—	—	—	—
Benevento	1	1	—	1	1	—	—	—	—
Napoli	11	8	—	1	4	3	3	1	1
Avellino	1	1	—	—	1	—	—	—	—
Salerno	5	3	1	2	4	—	—	—	—
CAMPANIA	18	13	1	4	10	3	3	1	1
Foggia	3	3	—	3	2	—	—	1	—
Bari	10	6	—	2	4	2	—	2	—
Taranto	1	—	—	—	1	—	—	—	—
Brindisi	4	2	—	—	1	2	—	—	—
Lecce	7	5	1	4	4	2	—	—	—
PUGLIA	25	16	1	9	12	6	—	3	—
Potenza	1	—	—	—	1	—	—	—	—
Matera	1	—	—	—	1	—	—	—	—
BASILICATA	2	—	—	—	2	—	—	—	—
Cosenza	1	—	—	—	1	—	—	—	—
Catanzaro	4	1	—	1	3	—	—	1	—
Reggio di Calabria	3	—	—	2	2	—	—	—	—
CALABRIA	8	1	—	3	6	—	—	1	—
Trapani	3	1	—	2	1	—	—	—	—
Palermo	9	7	2	5	4	2	2	1	2
Messina	2	—	—	—	2	—	—	—	—
Agrigento	4	2	—	—	3	—	—	1	—
Caltanissetta	2	—	—	—	2	—	—	—	—
Enna	1	—	—	—	—	—	—	—	—
Catania	4	1	—	1	1	1	1	3	—
Ragusa	2	1	—	1	1	—	—	—	—
Siracusa	1	—	—	—	1	—	—	—	—
SICILIA	28	12	2	9	15	5	3	5	2
Sassari	2	—	—	—	1	1	—	—	—
Nuoro	2	2	1	1	1	—	—	—	—
Oristano	3	3	—	—	—	1	—	—	—
Cagliari	4	3	—	2	2	1	1	2	—
SARDEGNA	11	8	1	3	4	3	1	2	—
ITALIA	589	346	40	210	247	90	28	52	14

Tav. 28 — Visitatori secondo la categoria e la posizione giuridica del museo, per provincia

A - Totale

Migliaia

PROVINCIE REGIONI	ARTE E ARCHEOLOGIA (a)	STORIA	SCIENZA E STORIA NATURALI	SCIENZA E TECNICA	ETNO- GRAFIA E ANTRO- POLOGIA	GIARDINI ZOOLOGICI, ORTI BOTANICI, ACQUARI	ALTRI (b)	TOTALE
Torino	904	110	27	—	51	422	410	1.924
Vercelli	35	4	—	—	—	90	16	145
Novara	20	—	8	—	10	214	14	266
Cuneo	11	23	13	2	12	—	30	91
Asti	20	—	—	—	3	—	12	35
Alessandria	11	4	—	—	—	—	6	21
PIEMONTE	1.001	141	48	2	76	726	488	2.482
VALLE D'AOSTA	118	66	16	—	1	—	—	201
Varese	121	—	22	11	—	—	74	228
Como	106	26	17	26	8	—	43	226
Sondrio	12	—	4	—	4	—	11	31
Milano	1.927	78	372	570	5	825	117	3.894
Bergamo	81	80	4	1	—	—	23	189
Brescia	544	177	13	—	12	—	237	983
Pavia	61	8	5	—	—	7	3	84
Cremona	4	—	4	—	9	—	11	28
Mantova	154	52	—	—	20	—	1	227
LOMBARDIA	3.010	421	441	608	58	832	520	5.890
Bolzano-Bozen	52	15	—	—	10	—	31	108
Trento	111	120	123	—	50	—	42	446
TRENTINO-ALTO ADIGE	163	135	123	—	60	—	73	554
Verona	39	24	147	—	1	139	83	433
Vicenza	44	19	10	—	—	—	9	82
Belluno	16	—	—	—	5	—	2	23
Treviso	180	9	4	—	5	—	6	204
Venezia	2.110	87	324	—	—	—	21	2.542
Padova	187	10	12	2	46	22	48	327
Rovigo	28	1	—	—	—	—	—	29
VENETO	2.604	150	497	2	57	161	169	3.640
Pordenone	27	—	10	—	—	—	—	37
Udine	178	18	1	—	15	—	—	212
Corizia	—	457	12	—	—	—	40	509
Trieste	45	252	1	—	18	124	124	564
FRIULI-VENEZIA GIULIA	250	727	24	—	33	124	164	1.322
Imperia	28	—	—	—	—	40	5	73
Savona	31	—	—	—	—	—	16	47
Genova	165	7	47	24	—	44	11	298
La Spezia	30	—	—	83	1	—	6	120
LIGURIA	254	7	47	107	1	84	38	538
Piacenza	155	—	7	—	4	—	1	167
Parma	121	22	11	1	12	10	37	214
Reggio nell'Emilia	198	39	38	—	42	—	1	318
Modena	53	13	11	—	20	—	31	128
Bologna	650	63	15	3	33	—	48	812
Ferrara	437	18	12	—	—	2	—	469
Ravenna	142	1	20	—	17	—	68	248
Forlì	71	20	—	—	27	—	7	125
EMILIA-ROMAGNA	1.827	176	114	4	155	12	193	2.481
Massa-Carrara	45	—	—	—	6	2	—	53
Lucca	20	—	—	—	1	78	—	99
Pistoia	28	1	6	—	1	396	—	432
Firenze	6.382	3	144	40	31	2	222	6.824
Livorno	36	173	7	—	—	64	15	344
Pisa	300	8	2	—	—	8	—	333
Arezzo	129	1	24	—	3	—	10	167
Siena	650	5	3	—	1	2	12	673
Grosseto	50	—	6	4	—	—	—	60
TOSCANA	7.640	191	192	44	42	475	401	8.985

(a) Sono considerati i musei di sola arte, di sola archeologia e di arte e archeologia insieme. — (b) Sono compresi i musei specializzati, quelli territoriali e generali e gli altri musei.

Segue Tav. 28 — Visitatori secondo la categoria e la posizione giuridica del museo, per provincia

A - Totale

Migliaia

PROVINCIE REGIONI	ARTE E ARCHEOLOGIA (a)	STORIA	SCIENZA E STORIA NATURALI	SCIENZA E TECNICA	ETNO- GRAFIA E ANTRO- POLOGIA	GIARDINI ZOOLOGICI, ORTI BOTANICI, ACQUARI	ALTRI (b)	TOTALE
Perugia	298	---	7	---	63	---	10	378
Terni	38	---	2	---	---	---	---	40
UMBRIA	336	---	9	---	63	---	10	418
Pesaro e Urbino	356	93	10	---	4	75	5	543
Ancona	41	7	---	---	1	---	1	50
Macerata	174	12	5	---	4	1	205	401
Ascoli Piceno	87	---	---	---	---	---	80	167
MARCHE	658	112	15	---	9	76	291	1.161
Viterbo	129	---	---	---	---	---	8	137
Rieti	19	---	---	---	---	---	3	22
Roma	2.151	337	250	6	70	564	747	4.125
Latina	34	---	---	---	---	---	---	34
Frosinone	42	12	---	---	---	---	---	54
LAZIO	2.375	349	250	6	70	564	758	4.372
L'Aquila	104	80	176	---	2	1	14	377
Teramo	14	---	---	---	---	---	---	14
Pescara	10	---	---	---	---	---	11	21
Chieti	43	---	---	---	---	---	1	44
ABRUZZI	171	80	176	---	2	1	26	456
Isernia	2	---	---	---	---	---	..	2
Campobasso	8	---	---	---	---	---	1	9
MOLISE	10	---	---	---	---	---	1	11
Caserta	1.314	2	---	---	---	---	---	1.316
Benevento	1	---	---	---	---	---	27	28
Napoli	566	---	28	---	---	71	15	680
Avellino	1.014	---	---	---	---	---	---	1.014
Salerno	347	5	---	..	1	---	---	353
CAMPANIA	3.242	7	28	..	1	71	42	3.391
Foggia	17	---	---	---	43	---	20	80
Bari	75	---	1	---	1	21	33	131
Taranto	53	---	1	---	---	---	---	54
Brindisi	24	---	---	---	---	---	---	24
Lecce	13	1	36	---	32	---	15	97
PUGLIA	182	1	38	---	76	21	68	386
Potenza	82	---	---	---	---	---	---	82
Matera	51	---	---	---	---	---	---	51
BASILICATA	133	---	---	---	---	---	---	133
Cosenza	5	---	---	---	---	---	..	5
Catanzaro	49	---	---	---	---	---	2	51
Reggio di Calabria	54	---	---	---	5	---	---	59
CALABRIA	108	---	---	---	5	---	2	115
Trapani	38	1	---	---	---	---	---	39
Palermo	152	22	6	---	33	15	53	281
Messina	184	---	3	---	---	---	---	187
Agrigento	215	---	---	---	---	---	1	216
Caltanissetta	29	---	5	---	---	---	---	34
Enna	2	---	---	---	---	---	---	2
Catania	38	2	10	---	---	3	11	64
Ragusa	4	---	---	..	---	---	4	8
Siracusa	70	---	---	---	---	50	---	120
SICILIA	732	25	24	..	33	68	69	951
Sassari	21	130	2	---	---	---	---	153
Nuoro	7	---	---	---	25	---	---	32
Oristano	11	---	---	---	5	---	---	16
Cagliari	58	4	6	---	15	10	---	93
SARDEGNA	97	134	8	---	45	10	---	294
ITALIA	24.911	2.722	2.050	773	787	3.225	3.313	37.781

(a), (b) Cfr. note a pagina precedente.

Segue Tav. 28 — Visitatori secondo la categoria e la posizione giuridica del museo, per provincia

B - Musei statali

Migliaia

PROVINCIE REGIONI	ARTE E ARCHEOLOGIA (a)	STORIA	SCIENZA E STORIA NATURALI	SCIENZA E TECNICA	ETNO- GRAFIA E ANTRO- POLOGIA	GIARDINI ZOOLOGICI, ORTI BOTANICI, ACQUARI	ALTRI (b)	TOTALE
Torino	477	38	24	—	11	15	—	562
Vercelli	5	—	—	—	—	—	—	5
Novara	—	—	2	—	—	173	—	175
Cuneo	—	—	4	2	—	—	—	6
Asti	—	—	—	—	—	—	—	—
Alessandria	—	—	—	—	—	—	—	—
PIEMONTE	482	35	30	2	11	188	—	748
VALLE D'AOSTA	—	—	—	—	—	—	—	—
Varese	—	—	—	—	—	—	—	—
Como	93	—	—	—	—	—	—	93
Sondrio	9	—	—	—	—	—	—	9
Milano	226	—	3	—	—	—	7	236
Bergamo	—	—	—	—	—	—	—	—
Brescia	419	—	—	—	—	—	—	419
Pavia	10	—	3	—	—	7	—	20
Cremona	—	—	—	—	—	—	—	—
Mantova	122	—	—	—	—	—	—	122
LOMBARDIA	879	..	6	—	—	7	7	899
Bolzano-Bozen	—	—	—	—	—	—	—	—
Trento	—	30	—	—	—	—	—	30
TRENTINO-ALTO ADIGE	—	30	—	—	—	—	—	30
Verona	—	—	—	—	—	—	—	—
Vicenza	—	—	—	—	—	—	1	1
Belluno	—	—	—	—	—	—	—	—
Treviso	—	—	—	—	—	—	—	—
Venezia	1.494	40	..	—	—	—	2	1.536
Padova	30	10	12	2	1	22	—	77
Rovigo	8	—	—	—	—	—	—	8
VENETO	1.532	50	12	2	1	22	3	1.622
Pordenone	—	—	—	—	—	—	..
Udine	166	—	—	—	—	—	—	166
Gorizia	—	446	—	—	—	—	—	446
Trieste	—	145	1	—	—	1	—	147
FRIULI-VENEZIA GIULIA	166	591	1	—	—	1	—	759
Imperia	20	—	—	—	—	40	—	60
Savona	—	—	—	—	—	—	—	—
Genova	15	—	..	—	—	2	—	17
La Spezia	30	—	—	83	—	—	—	113
LIGURIA	65	—	..	83	—	42	—	190
Piacenza	137	—	—	—	—	—	1	138
Parma	79	20	9	1	—	10	3	122
Reggio nell'Emilia	25	..	—	—	—	—	—	25
Modena	11	—	4	..	—	—	15	30
Bologna	61	..	14	3	1	—	1	80
Ferrara	118	—	5	—	—	2	—	125
Ravenna	113	—	..	—	..	—	1	114
Forlì	11	11	—	—	—	—	—	22
EMILIA-ROMAGNA	555	31	32	4	1	12	21	656
Massa-Carrara	—	—	—	—	—	—	..
Lucca	17	—	—	—	—	—	—	17
Pistoia	1	—	—	—	—	—	—	1
Firenze	5.302	3	39	38	10	2	31	5.425
Livorno	—	173	—	—	—	—	—	173
Pisa	24	8	2	—	—	8	—	42
Arezzo	45	—	21	—	—	—	—	66
Siena	77	1	1	—	—	2	—	81
Grosseto	—	—	—	—	—	—	—	—
TOSCANA	5.466	185	63	38	10	12	31	5.805

(a), (b) Cfr. corrispondenti note a pag. 120.

Segue Tav. 28 — Visitatori secondo la categoria e la posizione giuridica del museo, per provincia

B - Musei statali

Migliaia

PROVINCIE REGIONI	ARTE E ARCHEOLOGIA (a)	STORIA	SCIENZA E STORIA NATURALI	SCIENZA E TECNICA	ETNO- GRAFIA E ANTRO- POLOGIA	GIARDINI ZOOLOGICI, ORTI BOTANICI, ACQUARI	ALTRI (b)	TOTALE
Perugia	86	—	—	—	—	—	—	86
Terni	—	—	—	—	—	—	—	—
UMBRIA	86	—	—	—	—	—	—	86
Pesaro e Urbino	84	53	—	—	—	—	—	137
Ancona	6	7	—	—	—	—	—	13
Macerata	—	—	—	—	—	1	—	1
Ascoli Piceno	—	—	—	—	—	—	—	—
MARCHE	90	60	—	—	—	1	—	151
Viterbo	121	—	—	—	—	—	—	121
Rieti	—	—	—	—	—	—	—	—
Roma	1.190	322	26	5	70	26	692	2.331
Latina	18	—	—	—	—	—	—	18
Frosinone	10	—	—	—	—	—	—	10
LAZIO	1.339	322	26	5	70	26	692	2.480
L'Aquila	50	—	—	—	—	—	—	50
Teramo	—	—	—	—	—	—	—	—
Pescara	5	—	—	—	—	—	8	13
Chieti	32	—	—	—	—	—	—	32
ABRUZZI	87	—	—	—	—	—	8	95
Isernia	2	—	—	—	—	—	—	2
Campobasso	—	—	—	—	—	—	—	—
MOLISE	2	—	—	—	—	—	—	2
Caserta	1.300	—	—	—	—	—	—	1.300
Benevento	—	—	—	—	—	—	—	—
Napoli	382	—	20	—	—	4	15	421
Avellino	1.000	—	—	—	—	—	—	1.000
Salerno	223	—	—	—	—	—	—	223
CAMPANIA	2.905	—	20	—	—	4	15	2.944
Foggia	2	—	—	—	—	—	—	2
Bari	29	—	1	—	—	1	—	31
Taranto	52	—	—	—	—	—	—	52
Brindisi	—	—	—	—	—	—	—	—
Lecce	—	—	11	—	1	—	—	12
PUGLIA	83	—	12	—	1	1	—	97
Potenza	77	—	—	—	—	—	—	77
Matera	46	—	—	—	—	—	—	46
BASILICATA	123	—	—	—	—	—	—	123
Cosenza	4	—	—	—	—	—	—	4
Catanzaro	23	—	—	—	—	—	—	23
Reggio di Calabria	45	—	—	—	—	—	—	45
CALABRIA	72	—	—	—	—	—	—	72
Trapani	—	—	—	—	—	—	—	—
Palermo	—	4	6	—	—	15	—	25
Messina	12	—	3	—	—	—	—	15
Agrigento	—	—	—	—	—	—	—	—
Caltanissetta	—	—	5	—	—	—	—	5
Enna	—	—	—	—	—	—	—	—
Catania	—	2	10	—	—	3	—	15
Ragusa	—	—	—	—	—	—	—	—
Siracusa	—	—	—	—	—	—	—	—
SICILIA	12	6	24	—	—	18	—	60
Sassari	21	130	2	—	—	—	—	153
Nuoro	—	—	—	—	—	—	—	—
Oristano	—	—	—	—	—	—	—	—
Cagliari	21	—	6	—	..	10	—	37
SARDEGNA	42	130	8	—	..	10	—	190
ITALIA	13.986	1.440	234	134	94	344	777	17.009

(a), (b) Cfr. corrispondenti note a pag. 120.

Segue Tav. 28 — Visitatori secondo la categoria e la posizione giuridica del museo, per provincia

C - Musei comunali

Migliaia

PROVINCIE REGIONI	ARTE E ARCHEOLOGIA (a)	STORIA	SCIENZA E STORIA NATURALI	SCIENZA E TECNICA	ETNO- GRAFIA E ANTRO- POLOGIA	GIARDINI ZOOLOGICI, ORTI BOTANICI, ACQUARI	ALTRI (b)	TOTALE
Torino	362	46	2	—	—	400	229	1.039
Vercelli	7	—	—	—	—	90	4	101
Novara	5	—	6	—	6	6	3	26
Cuneo	11	—	9	—	5	—	5	30
Asti	20	—	—	—	—	—	—	20
Alessandria	4	4	—	—	—	—	—	8
PIEMONTE	409	50	17	—	11	496	241	1.224
VALLE D'AOSTA	—	—	—	—	—	—	—	—
Varese	14	—	6	—	—	—	56	76
Como	13	25	17	26	8	—	38	127
Sondrio	—	—	4	—	—	—	7	11
Milano	1.561	74	360	170	—	825	—	2.990
Bergamo	76	80	4	—	—	—	—	162
Brescia	65	83	13	1	—	—	1	163
Pavia	48	8	—	—	—	—	3	59
Cremona	4	—	4	—	9	—	11	28
Mantova	28	7	—	—	20	—	—	55
LOMBARDIA	1.809	277	408	197	37	825	117	3.670
Bolzano-Bozen	16	—	—	—	6	—	21	43
Trento	10	50	3	—	—	—	11	74
TRENTINO-ALTO ADIGE	26	50	3	—	6	—	32	117
Verona	35	22	104	—	—	139	83	383
Vicenza	39	17	—	—	—	—	—	56
Belluno	16	—	—	—	5	—	—	21
Treviso	159	9	1	—	—	—	6	175
Venezia	350	47	27	—	—	—	8	432
Padova	156	—	—	—	—	—	48	204
Rovigo	20	1	—	—	—	—	—	21
VENETO	775	96	132	—	5	139	145	1.292
Pordenone	17	—	10	—	—	—	—	27
Udine	—	18	—	—	—	—	—	18
Gorizia	—	—	—	—	—	—	13	13
Trieste	45	94	—	—	—	123	123	385
FRIULI-VENEZIA GIULIA	62	112	10	—	—	123	136	443
Imperia	2	—	—	—	—	—	5	7
Savona	28	—	—	—	—	—	16	44
Genova	99	7	47	24	—	—	—	177
La Spezia	—	—	—	—	—	—	6	6
LIGURIA	129	7	47	24	—	—	27	234
Piacenza	—	—	7	—	—	—	—	7
Parma	17	2	—	—	—	—	34	53
Reggio nell'Emilia	172	39	38	—	42	—	1	292
Modena	42	13	7	—	19	—	16	97
Bologna	563	63	—	—	—	—	41	667
Ferrara	279	18	7	—	—	—	—	304
Ravenna	26	1	20	—	16	—	59	122
Forlì	49	9	—	—	24	—	4	86
EMILIA-ROMAGNA	1.148	145	79	—	101	—	155	1.628
Massa-Carrara	42	—	—	—	6	2	—	50
Lucca	3	—	—	—	—	1	13	17
Pistoia	11	1	6	—	—	—	—	19
Firenze	519	—	104	—	1	—	—	739
Livorno	32	—	—	—	—	64	—	96
Pisa	15	—	—	—	—	—	—	15
Arezzo	25	—	—	—	—	—	10	35
Siena	333	—	—	—	—	—	—	333
Grosseto	50	—	6	4	—	—	—	60
TOSCANA	1.030	1	116	4	7	67	139	1.364

(a), (b) Cfr. corrispondenti note a pag. 120.

Segue Tav. 28 — Visitatori secondo la categoria e la posizione giuridica del museo, per provincia

C - Musei comunali

Migliaia

PROVINCIE REGIONI	ARTE E ARCHEOLOGIA (a)	STORIA	SCIENZA E STORIA NATURALI	SCIENZA E TECNICA	ETNO- GRAFIA E ANTRO- POLOGIA	GIARDINI ZOOLOGICI, ORTI BOTANICI, ACQUARI	ALTRI (b)	TOTALE
Perugia	140	—	1	—	1	—	3	145
Terni	5	—	—	—	—	—	—	5
UMBRIA	145	—	1	—	1	—	3	150
Pesaro e Urbino	24	40	—	—	—	—	4	68
Ancona	6	—	—	—	1	—	—	7
Macerata	73	11	5	—	4	—	1	94
Ascoli Piceno	45	—	—	—	—	—	—	45
MARCHE	148	51	5	—	5	—	5	214
Viterbo	7	—	—	—	—	—	—	7
Rieti	2	—	—	—	—	—	—	2
Roma	913	8	221	—	—	538	20	1.700
Latina	9	—	—	—	—	—	—	9
Frosinone	3	—	—	—	—	—	—	3
LAZIO	934	8	221	—	—	538	20	1.721
L'Aquila	—	—	—	—	—	—	6	6
Teramo	1	—	—	—	—	—	—	1
Pescara	5	—	—	—	—	—	—	5
Chieti	9	—	—	—	—	—	1	10
ABRUZZI	15	—	—	—	—	—	7	22
Isernia	—	—	—	—	—	—	—	—
Campobasso	6	—	—	—	—	—	—	6
MOLISE	6	—	—	—	—	—	—	6
Caserta	—	2	—	—	—	—	—	2
Benevento	—	—	—	—	—	—	—	—
Napoli	—	—	—	—	—	—	—	—
Avellino	—	—	—	—	—	—	—	—
Salerno	2	5	—	—	—	—	—	7
CAMPANIA	2	7	—	—	—	—	—	9
Foggia	14	—	—	—	40	—	20	74
Bari	9	—	—	—	—	—	30	39
Taranto	1	—	—	—	—	—	—	1
Brindisi	11	—	—	—	—	—	—	11
Lecce	7	—	25	—	—	—	15	47
PUGLIA	42	—	25	—	40	—	65	172
Potenza	—	—	—	—	—	—	—	—
Matera	—	—	—	—	—	—	—	—
BASILICATA	—	—	—	—	—	—	—	—
Cosenza	—	—	—	—	—	—	—	—
Catanzaro	11	—	—	—	—	—	2	13
Reggio di Calabria	9	—	—	—	5	—	—	14
CALABRIA	20	—	—	—	5	—	2	27
Trapani	12	1	—	—	—	—	—	13
Palermo	17	—	—	—	28	—	3	48
Messina	—	—	—	—	—	—	—	—
Agrigento	11	—	—	—	—	—	1	12
Caltanissetta	17	—	—	—	—	—	—	17
Enna	1	—	—	—	—	—	—	1
Catania	29	—	—	—	—	—	10	39
Ragusa	—	—	—	—	—	—	4	4
Siracusa	4	—	—	—	—	50	—	54
SICILIA	91	1	—	—	28	50	18	188
Sassari	—	—	—	—	—	—	—	—
Nuoro	7	—	—	—	—	—	—	7
Oristano	9	—	—	—	—	—	—	9
Cagliari	37	4	—	—	—	—	—	41
SARDEGNA	53	4	—	—	—	—	—	57
ITALIA	6.844	809	1.064	225	246	2.238	1.112	12.538

(a), (b) Cfr. corrispondenti note a pag. 120.

Segue Tav. 28 — Visitatori secondo la categoria e la posizione giuridica del museo, per provincia

D - Musei di altri enti pubblici

Migliaia

PROVINCIE REGIONI	ARTE E ARCHEOLOGIA (a)	STORIA	SCIENZA E STORIA NATURALI	SCIENZA E TECNICA	ETNO- GRAFIA E ANTRO- POLOGIA	GIARDINI ZOOLOGICI, ORTI BOTANICI, ACQUARI	ALTRI (b)	TOTALE
Torino	62	25	—	—	—	—	—	87
Vercelli	—	—	—	—	—	—	5	5
Novara	1	—	—	—	—	—	9	10
Cuneo	—	—	—	—	—	—	—	—
Asti	—	—	—	—	—	—	—	—
Alessandria	—	—	—	—	—	—	—	—
PIEMONTE	63	25	—	—	—	—	14	102
VALLE D'AOSTA	106	52	5	—	1	—	—	164
Varese	—	—	—	—	—	—	—	—
Como	—	1	—	—	—	—	—	1
Sondrio	1	—	—	—	—	—	—	1
Milano	1	—	3	—	—	—	3	7
Bergamo	—	—	—	—	—	—	—	—
Brescia	2	—	—	—	—	—	—	2
Pavia	—	—	—	—	—	—	—	—
Cremona	—	—	—	—	—	—	—	—
Mantova	—	—	—	—	—	—	—	—
LOMBARDIA	4	1	3	—	—	—	3	11
Bolzano-Bozen	—	—	—	—	—	—	—	—
Trento	93	—	120	—	50	—	31	294
TRENTINO-ALTO ADIGE	93	—	120	—	50	—	31	294
Verona	—	—	26	—	—	—	—	26
Vicenza	—	—	—	—	—	—	—	—
Belluno	—	—	—	—	—	—	—	—
Treviso	—	—	—	—	—	—	—	—
Venezia	17	—	—	—	—	—	—	17
Padova	—	—	—	—	—	—	—	—
Rovigo	—	—	—	—	—	—	—	—
VENETO	17	—	26	—	—	—	—	43
Pordenone	—	—	—	—	—	—	—	—
Udine	—	—	—	—	—	—	—	—
Gorizia	—	11	—	—	—	—	27	38
Trieste	—	12	—	—	—	—	1	13
FRIULI-VENEZIA GIULIA	—	23	—	—	—	—	28	51
Imperia	—	—	—	—	—	—	—	—
Savona	—	—	—	—	—	—	—	—
Genova	—	—	—	—	—	42	—	42
La Spezia	—	—	—	—	—	—	—	—
LIGURIA	—	—	—	—	—	42	—	42
Piacenza	—	—	—	—	—	—	—	—
Parma	—	—	—	—	—	—	—	—
Reggio nell'Emilia	—	—	—	—	—	—	—	—
Modena	—	—	—	—	—	—	—	—
Bologna	—	—	—	—	30	—	—	30
Ferrara	—	—	—	—	—	—	—	—
Ravenna	—	—	—	—	—	—	—	—
Forlì	—	—	—	—	—	—	3	3
EMILIA-ROMAGNA	—	—	—	—	30	—	3	33
Massa-Carrara	—	—	—	—	—	—	—	—
Lucca	—	—	—	—	—	—	—	—
Pistoia	—	—	—	—	—	—	—	—
Firenze	330	—	—	—	1	—	33	364
Livorno	—	—	7	—	—	—	7	7
Pisa	89	—	—	—	—	—	15	104
Arezzo	—	—	—	—	—	—	—	—
Siena	19	—	—	—	—	—	—	19
Grosseto	—	—	—	—	—	—	—	—
TOSCANA	438	—	7	—	1	—	48	494

(a), (b) Cfr. corrispondenti note a pag. 120.

Segue Tav. 28 — Visitatori secondo la categoria e la posizione giuridica del museo, per provincia

D - Musei di altri enti pubblici

Migliaia

PROVINCIE REGIONI	ARTE E ARCHEOLOGIA (a)	STORIA	SCIENZA E STORIA NATURALI	SCIENZA E TECNICA	ETNO- GRAFIA E ANTRO- POLOGIA	GIARDINI ZOOLOGICI, ORTI BOTANICI, ACQUARI	ALTRI (b)	TOTALE
Perugia	9	—	—	—	12	—	—	21
Terni	—	—	—	—	—	—	—	—
UMBRIA	9	—	—	—	12	—	—	21
Pesaro e Urbino	—	—	—	—	—	75	—	75
Ancona	—	—	—	—	—	—	—	—
Macerata	—	1	—	—	—	—	2	3
Ascoli Piceno	—	—	..	—	—	—	80	80
MARCHE	—	1	..	—	—	75	82	158
Viterbo	—	—	—	—	—	—	—	—
Rieti	—	—	—	—	—	—	—	—
Roma	—	2	3	—	—	—	3	8
Latina	3	—	—	—	—	—	—	3
Frosinone	—	—	—	—	—	—	—	—
LAZIO	3	2	3	—	—	—	3	11
L'Aquila	—	—	170	—	—	—	8	178
Teramo	—	—	—	—	—	—	—	—
Pescara	—	—	—	—	—	—	—	—
Chieti	—	—	—	—	—	—	—	—
ABRUZZI	—	—	170	—	—	—	8	178
Isernia	—	—	—	—	—	—	—	—
Campobasso	2	—	—	—	—	—	—	2
MOLISE	2	—	—	—	—	—	—	2
Caserta	14	—	—	—	—	—	—	14
Benevento	—	—	—	—	—	—	27	27
Napoli	—	—	—	—	—	—	—	—
Avellino	4	—	—	—	—	—	—	4
Salerno	75	—	—	..	—	—	—	75
CAMPANIA	93	—	—	..	—	—	27	120
Foggia	—	—	—	—	—	—	—	—
Bari	20	—	—	—	—	20	—	40
Taranto	—	—	1	—	—	—	—	1
Brindisi	6	—	—	—	—	—	—	6
Lecce	6	—	—	—	31	—	—	37
PUGLIA	32	—	1	—	31	20	—	84
Potenza	5	—	—	—	—	—	—	5
Matera	—	—	—	—	—	—	—	—
BASILICATA	5	—	—	—	—	—	—	5
Cosenza	—	—	—	—	—	—	—	—
Catanzaro	3	—	—	—	—	—	—	3
Reggio di Calabria	—	—	—	—	—	—	—	—
CALABRIA	3	—	—	—	—	—	—	3
Trapani	26	—	—	—	—	—	—	26
Palermo	50	—	—	—	—	—	—	50
Messina	172	—	—	—	—	—	—	172
Agrigento	204	—	—	—	—	—	—	204
Caltanissetta	12	—	—	—	—	—	—	12
Enna	—	—	—	—	—	—	—	—
Catania	9	—	—	—	—	—	—	9
Ragusa	4	—	—	—	—	—	—	4
Siracusa	66	—	—	—	—	—	—	66
SICILIA	543	—	—	—	—	—	—	543
Sassari	—	—	—	—	—	—	—	—
Nuoro	—	—	—	—	25	—	—	25
Oristano	—	—	—	—	—	—	—	—
Cagliari	—	—	—	—	—	—	—	—
SARDEGNA	—	—	—	—	25	—	—	25
ITALIA	1.411	104	335	..	150	137	247	2.384

(a), (b) Cfr. corrispondenti note a pag. 120.

Segue Tav. 28 — Visitatori secondo la categoria e la posizione giuridica del museo, per provincia

E - Musei di enti ecclesiastici

Migliaia

PROVINCIE REGIONI	ARTE E ARCHEOLOGIA (a)	STORIA	SCIENZA E STORIA NATURALI	SCIENZA E TECNICA	ETNO- GRAFIA E ANTRO- POLOGIA	GIARDINI ZOOLOGICI, ORTI BOTANICI, ACQUARI	ALTRI (b)	TOTALE
Torino	—	4	—	—	..	—	3	7
Vercelli	21	—	—	—	—	—	—	21
Novara	7	—	—	—	—	—	—	7
Cuneo	—	23	—	—	—	—	—	23
Asti	—	—	—	—	—	—	—	—
Alessandria	7	—	—	—	—	—	—	7
PIEMONTE	35	27	—	—	..	—	3	65
VALLE D'AOSTA	7	—	—	—	—	—	—	7
Varese	31	—	16	—	—	—	9	56
Como	—	—	—	—	—	—	2	2
Sondrio	2	—	—	—	—	—	—	2
Milano	96	—	—	—	5	—	—	101
Bergamo	3	—	—	—	—	—	—	3
Brescia	1	—	—	—	—	—	—	1
Pavia	3	—	—	—	—	—	—	3
Cremona	—	—	—	—	—	—	—	—
Mantova	—	4	—	—	—	—	—	4
LOMBARDIA	136	4	16	—	5	—	11	172
Bolzano-Bozen	—	—	—	—	—	—	—	—
Trento	8	—	—	—	—	—	—	8
TRENTINO-ALTO ADIGE	8	—	—	—	—	—	—	8
Verona	1	—	—	—	—	—	—	1
Vicenza	—	—	1	—	—	—	—	1
Belluno	—	—	—	—	—	—	—	—
Treviso	20	—	3	—	—	—	—	23
Venezia	233	—	—	—	—	—	5	238
Padova	1	—	—	—	10	—	—	11
Rovigo	—	—	—	—	—	—	..
VENETO	255	—	4	—	10	—	5	274
Pordenone	10	—	—	—	—	—	—	10
Udine	12	—	—	—	—	—	—	12
Gorizia	—	—	—	—	—	—	—	—
Trieste	—	—	—	—	—	—	—	—
FRIULI-VENEZIA GIULIA	22	—	—	—	—	—	—	22
Imperia	5	—	—	—	—	—	—	5
Savona	—	—	—	—	—	—	—	—
Genova	49	—	—	—	—	—	—	49
La Spezia	—	—	—	—	—	—	—	—
LIGURIA	54	—	—	—	—	—	—	54
Piacenza	8	—	—	—	—	—	—	8
Parma	—	—	2	—	—	—	—	2
Reggio nell'Emilia	1	—	—	—	—	—	—	1
Modena	—	—	—	—	—	—	..
Bologna	28	—	—	—	—	—	—	28
Ferrara	40	—	—	—	—	—	—	40
Ravenna	3	—	—	—	—	—	..	3
Forlì	11	—	—	—	—	—	—	11
EMILIA-ROMAGNA	89	—	2	—	—	—	..	91
Massa-Carrara	3	—	—	—	—	—	—	3
Lucca	—	—	—	—	—	—	..
Pistoia	9	—	—	—	—	—	—	9
Firenze	165	—	—	—	20	—	—	175
Livorno	—	—	—	—	—	—	60	60
Pisa	171	—	—	—	—	—	—	171
Arezzo	33	—	—	—	—	—	—	33
Siena	216	—	—	—	—	—	—	216
Grosseto	—	—	—	—	—	—	..
TOSCANA	587	—	—	—	20	—	60	667

(a), (b) Cfr. corrispondenti note a pag. 120.

Segue Tav. 28 — Visitatori secondo la categoria e la posizione giuridica del museo, per provincia

E - Musei di enti ecclesiastici

Migliaia

PROVINCIE REGIONI	ARTE E ARCHEOLOGIA (a)	STORIA	SCIENZA E STORIA NATURALI	SCIENZA E TECNICA	ETNO- GRAFIA E ANTRO- POLOGIA	GIARDINI ZOOLOGICI, ORTI BOTANICI, ACQUARI	ALTRI (b)	TOTALE
Perugia	40	—	6	—	—	—	—	46
Terni	17	—	—	—	—	—	—	17
UMBRIA	57	—	6	—	—	—	—	63
Pesaro e Urbino	24	—	10	—	—	—	—	34
Ancona	29	—	—	—	—	—	—	29
Macerata	101	—	—	—	—	—	202	303
Ascoli Piceno	2	—	—	—	—	—	—	2
MARCHE	156	—	10	—	—	—	202	368
Viterbo	1	—	—	—	—	—	8	9
Rieti	17	—	—	—	—	—	3	20
Roma	31	—	—	—	—	—	2	33
Latina	3	—	—	—	—	—	—	3
Frosinone	29	12	—	—	—	—	—	41
LAZIO	81	12	—	—	—	—	13	106
L'Aquila	53	—	3	—	2	—	—	58
Teramo	13	—	—	—	—	—	—	13
Pescara	—	—	—	—	—	—	—	—
Chieti	2	—	—	—	—	—	—	2
ABRUZZI	68	—	3	—	2	—	—	73
Isernia	—	—	—	—	—	—	—	—
Campobasso	—	—	—	—	—	—	—	—
MOLISE	—	—	—	—	—	—	—	—
Caserta	—	—	—	—	—	—	—	—
Benevento	1	—	—	—	—	—	—	1
Napoli	11	—	8	—	—	—	—	19
Avellino	10	—	—	—	—	—	—	10
Salerno	47	—	—	—	—	—	—	47
CAMPANIA	69	—	8	—	—	—	—	77
Foggia	1	—	—	—	—	—	—	1
Bari	14	—	—	—	—	—	—	14
Taranto	—	—	—	—	—	—	—	—
Brindisi	—	—	—	—	—	—	—	—
Lecce	—	1	—	—	—	—	—	1
PUGLIA	15	1	—	—	—	—	—	16
Potenza	—	—	—	—	—	—	—	—
Matera	—	—	—	—	—	—	—	—
BASILICATA	—	—	—	—	—	—	—	—
Cosenza	1	—	—	—	—	—	—	1
Catanzaro	12	—	—	—	—	—	—	12
Reggio di Calabria	—	—	—	—	—	—	—	—
CALABRIA	13	—	—	—	—	—	—	13
Trapani	—	—	—	—	—	—	—	—
Palermo	70	—	—	—	—	—	—	70
Messina	—	—	—	—	—	—	—	—
Agrigento	—	—	—	—	—	—	—	—
Caltanissetta	—	—	—	—	—	—	—	—
Enna	1	—	—	—	—	—	—	1
Catania	—	—	—	—	—	—	—	—
Ragusa	—	—	—	—	—	—	—	—
Siracusa	—	—	—	—	—	—	—	—
SICILIA	71	—	—	—	—	—	—	71
Sassari	—	—	—	—	—	—	—	—
Nuoro	—	—	—	—	—	—	—	—
Oristano	—	—	—	—	—	—	—	—
Cagliari	—	—	—	—	—	—	—	—
SARDEGNA	—	—	—	—	—	—	—	—
ITALIA	1.723	44	49	—	37	—	294	2.147

(a), (b) Cfr. corrispondenti note a pag. 120.

Segue Tav. 28 — Visitatori secondo la categoria e la posizione giuridica del museo, per provincia

F - Musei privati

Migliaia

PROVINCIE REGIONI	ARTE E ARCHEOLOGIA (a)	STORIA	SCIENZA E STORIA NATURALI	SCIENZA E TECNICA	ETNO- GRAFIA E ANTRO- POLOGIA	GIARDINI ZOOLOGICI, ORTI BOTANICI, ACQUARI	ALTRI (b)	TOTALE
Torino	---	---	---	---	---	7	158	165
Vercelli	---	---	---	---	---	---	---	---
Novara	3	---	---	---	2	35	2	42
Cuneo	---	---	---	---	7	---	1	8
Asti	---	---	---	---	3	---	3	6
Alessandria	---	---	---	---	---	---	1	1
PIEMONTE	3	---	---	---	12	42	165	222
VALLE D'AOSTA	5	14	---	---	---	---	---	19
Varese	76	---	---	11	---	---	---	87
Como	---	---	---	---	---	---	2	2
Sondrio	---	---	---	---	---	---	2	2
Milano	1	---	6	---	---	---	107	114
Bergamo	---	---	---	---	---	---	22	22
Brescia	12	---	---	---	---	---	---	12
Pavia	---	---	2	---	---	---	---	2
Cremona	---	---	---	---	---	---	---	---
Mantova	---	---	---	---	---	---	---	---
LOMBARDIA	89	---	8	11	---	---	133	241
Bolzano-Bozen	36	15	---	---	4	---	10	65
Trento	---	40	---	---	---	---	---	40
TRENTINO-ALTO ADIGE	36	55	---	---	4	---	10	105
Verona	---	2	12	---	---	---	---	14
Vicenza	5	---	9	---	---	---	---	14
Belluno	---	---	---	---	---	---	2	2
Treviso	---	---	---	---	5	---	---	5
Venezia	5	---	297	---	---	---	3	305
Padova	---	---	---	---	35	---	---	35
Rovigo	---	---	---	---	---	---	---	---
VENETO	10	2	318	---	40	---	5	375
Pordenone	---	---	---	---	---	---	---	---
Udine	---	---	---	---	---	---	---	---
Gorizia	---	---	12	---	---	---	---	12
Trieste	---	1	---	---	18	---	---	19
FRIULI-VENEZIA GIULIA	---	1	12	---	18	---	---	31
Imperia	---	---	---	---	---	---	---	---
Savona	---	---	---	---	---	---	---	---
Genova	---	---	---	---	---	---	11	11
La Spezia	---	---	---	---	---	---	---	---
LIGURIA	---	---	---	---	---	---	11	11
Piacenza	---	---	---	---	4	---	---	4
Parma	1	---	---	---	1	---	---	2
Reggio nell'Emilia	---	---	---	---	---	---	---	---
Modena	---	---	---	---	1	---	---	1
Bologna	---	---	1	---	2	---	6	9
Ferrara	---	---	---	---	---	---	---	---
Ravenna	---	---	---	---	1	---	8	9
Forlì	---	---	---	---	---	---	---	---
EMILIA-ROMAGNA	1	---	1	---	9	---	14	25
Massa-Carrara	---	---	---	---	---	---	---	---
Lucca	---	---	---	---	---	---	54	54
Pistoia	---	---	---	---	---	396	---	396
Firenze	37	---	---	---	---	---	---	37
Livorno	4	---	---	---	---	---	---	4
Pisa	---	---	---	---	---	---	---	---
Arezzo	---	---	---	---	3	---	---	3
Siena	5	4	2	---	---	---	---	11
Grosseto	---	---	---	---	---	---	---	---
TOSCANA	46	4	2	---	3	396	54	505

(a), (b) Cfr. corrispondenti note a pag. 120.

Segue Tav. 28 — Visitatori secondo la categoria e la posizione giuridica del museo, per provincia

F - Musei privati

Migliaia

PROVINCIE REGIONI	ARTE E ARCHEOLOGIA (a)	STORIA	SCIENZA E STORIA NATURALI	SCIENZA E TECNICA	ETNO- GRAFIA E ANTRO- POLOGIA	GIARDINI ZOOLOGICI, ORTI BOTANICI, ACQUARI	ALTRI (b)	TOTALE
Perugia	—	—	—	—	50	—	7	57
Terni	—	—	—	—	—	—	—	—
UMBRIA	—	—	—	—	50	—	7	57
Pesaro e Urbino	75	—	—	—	4	—	—	79
Ancona	—	—	—	—	—	—	1	1
Macerata	—	—	—	—	—	—	—	—
Ascoli Piceno	40	—	—	—	—	—	—	40
MARCHE	115	—	—	—	4	—	1	120
Viterbo	—	—	—	—	—	—	—	—
Rieti	—	—	—	—	—	—	—	—
Roma	16	3	—	—	—	—	21	40
Latina	1	—	—	—	—	—	—	1
Frosinone	—	—	—	—	—	—	—	—
LAZIO	17	3	—	—	—	—	21	41
L'Aquila	1	—	3	—	—	—	—	4
Teramo	—	—	—	—	—	—	—	—
Pescara	—	—	—	—	—	—	3	3
Chieti	—	—	—	—	—	—	—	—
ABRUZZI	1	—	3	—	—	—	3	7
Isernia	—	—	—	—	—	—	—	—
Campobasso	—	—	—	—	—	—	1	1
MOLISE	—	—	—	—	—	—	1	1
Caserta	—	—	—	—	—	—	—	—
Benevento	—	—	—	—	—	—	—	—
Napoli	3	—	—	—	—	67	—	70
Avellino	—	—	—	—	—	—	—	—
Salerno	—	—	—	—	1	—	—	1
CAMPANIA	3	—	—	—	1	67	—	71
Foggia	—	—	—	—	3	—	—	3
Bari	2	—	—	—	—	—	2	4
Taranto	—	—	—	—	—	—	—	—
Brindisi	2	—	—	—	—	—	—	2
Lecce	—	—	—	—	—	—	—	—
PUGLIA	4	—	—	—	3	—	2	9
Potenza	—	—	—	—	—	—	—	—
Matera	—	—	—	—	—	—	—	—
BASILICATA	—	—	—	—	—	—	—	—
Cosenza	—	—	—	—	—	—	—	—
Catanzaro	—	—	—	—	—	—	—	—
Reggio di Calabria	—	—	—	—	—	—	—	—
CALABRIA	—	—	—	—	—	—	—	—
Trapani	—	—	—	—	—	—	—	—
Palermo	—	—	—	—	5	—	50	55
Messina	—	—	—	—	—	—	—	—
Agrigento	—	—	—	—	—	—	—	—
Caltanissetta	—	—	—	—	—	—	—	—
Enna	—	—	—	—	—	—	—	—
Catania	—	—	—	—	—	—	—	—
Ragusa	—	—	—	—	—	—	—	—
Siracusa	—	—	—	—	—	—	—	—
SICILIA	—	—	—	—	5	—	50	55
Sassari	—	—	—	—	—	—	—	—
Nuoro	—	—	—	—	—	—	—	—
Oristano	—	—	—	—	2	—	—	2
Cagliari	—	—	—	—	15	—	—	15
SARDEGNA	—	—	—	—	17	—	—	17
ITALIA	330	79	344	11	166	505	477	1.912

(a), (b) Cfr. corrispondenti note a pag. 120.

Segue Tav. 28 — Visitatori secondo la categoria e la posizione giuridica del museo, per provincia

G - Altri musei

Migliaia

PROVINCIE REGIONI	ARTE E ARCHEOLOGIA (a)	STORIA	SCIENZA E STORIA NATURALI	SCIENZA E TECNICA	ETNO- GRAFIA E ANTRO- POLOGIA	GIARDINI ZOOLOGICI, ORTI BOTANICI, ACQUARI	ALTRI (b)	TOTALE
Torino	3	—	1	—	40	—	20	64
Vercelli	2	4	—	—	—	—	7	13
Novara	4	—	—	—	2	—	—	6
Cuneo	—	—	—	—	..	—	24	24
Asti	—	—	—	—	—	—	9	9
Alessandria	—	—	—	—	—	—	5	5
PIEMONTE	9	4	1	—	42	—	65	121
VALLE D'AOSTA	—	—	11	—	—	—	—	11
Varese	—	—	—	—	—	—	10	10
Corno	—	—	—	—	—	—	1	1
Sondrio	—	—	—	—	4	—	2	6
Milano	42	4	—	400	—	—	—	446
Bergamo	2	—	—	—	—	—	—	2
Brescia	45	94	—	—	12	—	235	386
Pavia	—	—	—	—	—	—	—	—
Cremona	—	—	—	—	—	—	—	—
Mantova	4	41	—	—	—	—	1	46
LOMBARDIA	93	139	—	400	16	—	249	897
Bolzano-Bozen	—	—	—	—	—	—	—	—
Trento	—	—	—	—	—	—	—	—
TRENTINO-ALTO ADIGE	—	—	—	—	—	—	—	—
Verona	3	—	5	—	1	—	—	9
Vicenza	—	2	—	—	—	—	8	10
Belluno	—	—	—	—	—	—	—	—
Treviso	1	—	—	—	—	—	—	1
Venezia	11	—	—	—	—	—	3	14
Padova	—	—	—	—	—	—	—	—
Rovigo	—	—	—	—	—	—	—	—
VENETO	15	2	5	—	1	—	11	34
Pordenone	—	—	—	—	—	—	—	—
Udine	—	—	1	—	15	—	—	16
Gorizia	—	—	—	—	—	—	—	—
Trieste	—	—	—	—	—	—	—	—
FRIULI-VENEZIA GIULIA	—	—	1	—	15	—	—	16
Imperia	1	—	—	—	—	—	—	1
Savona	3	—	—	—	—	—	—	3
Genova	2	—	—	—	—	—	—	2
La Spezia	—	—	—	—	1	—	—	1
LIGURIA	6	—	—	—	1	—	—	7
Piacenza	10	—	—	—	—	—	—	10
Parma	24	—	—	—	11	—	—	35
Reggio nell'Emilia	—	—	—	—	—	—	—	—
Modena	—	—	—	—	—	—	—	—
Bologna	—	—	—	—	—	—	—	—
Ferrara	—	—	—	—	—	—	—	—
Ravenna	—	—	—	—	..	—	—	..
Forlì	—	—	—	—	3	—	—	3
EMILIA-ROMAGNA	34	—	—	..	14	—	—	48
Massa-Carrara	—	—	—	—	—	—	—	—
Lucca	—	—	—	—	—	—	11	11
Pistoia	7	—	—	—	—	—	—	7
Firenze	39	—	1	2	—	—	42	84
Livorno	—	—	—	—	—	—	4	4
Pisa	1	—	—	—	—	—	—	1
Arezzo	26	1	3	—	—	—	—	30
Siena	—	—	—	—	1	—	12	13
Grosseto	—	—	—	—	—	—	—	—
TOSCANA	73	1	4	2	1	—	69	150

(a), (b) Cfr. corrispondenti note a pag. 120.


Segue Tav. 28 — Visitatori secondo la categoria e la posizione giuridica del museo, per provincia

G - Altri musei

Migliaia


PROVINCIE REGIONI	ARTE E ARCHEOLOGIA (a)	STORIA	SCIENZA E STORIA NATURALI	SCIENZA E TECNICA	ETNO- GRAFIA E ANTRO- POLOGIA	GIARDINI ZOOLOGICI, ORTI BOTANICI, ACQUARI	ALTRI (b)	TOTALE
Perugia	23	---	---	---	---	---	---	23
Terni	16	---	2	---	---	---	---	18
UMBRIA	39	---	2	---	---	---	---	41
Pesaro e Urbino	149	---	---	---	---	---	1	150
Ancona	---	---	---	---	---	---	---	---
Macerata	---	---	---	---	---	---	---	---
Ascoli Piceno	---	---	---	---	---	---	---	---
MARCHE	149	---	---	---	---	---	1	150
Viterbo	---	---	---	---	---	---	---	---
Rieti	---	---	---	---	---	---	---	---
Roma	1	2	---	1	---	---	9	13
Latina	---	---	---	---	---	---	---	---
Frosinone	---	---	---	---	---	---	---	---
LAZIO	1	2	---	1	---	---	9	13
L'Aquila	---	80	..	---	---	1	---	81
Teramo	---	---	---	---	---	---	---	---
Pescara	---	---	---	---	---	---	---	---
Chieti	---	---	---	---	---	---	---	---
ABRUZZI	---	80	..	---	---	1	---	81
Isernia	---	---	---	---	---	---	---	---
Campobasso	---	---	---	---	---	---	---	---
MOLISE	---	---	---	---	---	---	---	---
Caserta	---	---	---	---	---	---	---	---
Benevento	---	---	---	---	---	---	---	---
Napoli	170	---	---	---	---	---	---	170
Avellino	---	---	---	---	---	---	---	---
Salerno	---	---	---	---	---	---	---	---
CAMPANIA	170	---	---	---	---	---	---	170
Foggia	---	---	---	---	---	---	---	---
Bari	1	---	---	---	1	---	1	3
Taranto	---	---	---	---	---	---	---	---
Brindisi	5	---	---	---	---	---	---	5
Lecce	---	---	---	---	---	---	---	---
PUGLIA	6	---	---	---	1	---	1	8
Potenza	---	---	---	---	---	---	---	---
Matera	5	---	---	---	---	---	---	5
BASILICATA	5	---	---	---	---	---	---	5
Cosenza	---	---	---	---	---	---	---	---
Catanzaro	---	---	---	---	---	---	---	---
Reggio di Calabria	---	---	---	---	---	---	---	---
CALABRIA	---	---	---	---	---	---	---	---
Trapani	---	---	---	---	---	---	---	---
Palermo	15	18	---	---	---	---	---	33
Messina	---	---	---	---	---	---	---	---
Agrigento	---	---	---	---	---	---	---	---
Caltanissetta	---	---	---	---	---	---	---	---
Enna	---	---	---	---	---	---	---	---
Catania	---	---	---	---	---	---	1	1
Ragusa	---	---	---	---	---	---	---	---
Siracusa	---	---	---	---	---	---	---	---
SICILIA	15	18	---	---	---	---	1	34
Sassari	---	---	---	---	---	---	---	---
Nuoro	---	---	---	---	---	---	---	---
Oristano	2	---	---	---	3	---	---	5
Cagliari	---	---	---	---	---	---	---	---
SARDEGNA	2	---	---	---	3	---	---	5
ITALIA	617	246	24	403	94	1	406	1.791

(a), (b) Cfr. corrispondenti note a pag. 120.



APPENDICE

ELENCO DEI MUSEI RILEVATI
ELENCO DEI MUSEI NON RILEVATI
MODELLO DI RILEVAZIONE



MUSEI RILEVATI

PROVINCIA DI TORINO

AGLIE'

Castello ducale

BARDONECCHIA

Museo civico

CARIGNANO

Museo civico « Giacomo Rodolfo »

CARMAGNOLA

Museo civico di storia naturale

CHIERI

Museo archeologico chierese
Museo « Martini » di storia dell'enologia - Pessione

CHIOMONTE

Pinacoteca « G.A. Levis »

COLLEGNO

Antiquarium

CUORGNE'

Rassegna permanente « Tuttocarlin »

IVREA

Museo civico « P.A. Garda »

MASSELLO

Museo valdese della Balziglia

NICHELINO

Museo di storia, arte e arredamento - Stupinigi

PINEROLO

Collezione civica d'arte
Museo nazionale dell'Arma di cavalleria
Museo d'arte preistorica
Museo civico mineralogico
Museo storico - Palazzo del Senato

PRALI

Museo di Prali e della Val Germanasca

RORA'

Museo valdese

SANTENA

Museo « Cavour »

SUSA

Museo civico

TORINO

Armeria reale
Borgo e Castello medievali
Centro storico Fiat
Galleria dell'Accademia Albertina
Galleria d'arte moderna
Galleria Sabauda
Giardino zoologico
Museo di antichità
Museo di antropologia criminale
Museo di antropologia ed etnografia
Museo dell'Archivio storico del Teatro Regio
Museo nazionale d'artiglieria
Museo nazionale dell'automobile « Carlo Bisca-
retti di Ruffia »
Museo nazionale del cinema
Museo egizio
Museo « Pietro Micca » e dell'assedio di Torino
Museo dell'Istituto di mineralogia, cristallografia e
geochimica « G. Spezia »
Museo nazionale della montagna « Duca degli A-
bruzzi »
Museo civico di Palazzo Madama
Museo nazionale del Risorgimento
Museo ed Istituto di zoologia sistematica
Museum botanicum horti taurinensis
Orto botanico dell'Università
Palazzo Reale
Raccolta di mineralogia e paleontologia « F. Meda »

TORRE PELLICE

Civica galleria d'arte contemporanea
Museo storico valdese

TRANA

Giardino botanico e sperimentale per piante al-
pine ed erbacee perenni

PROVINCIA DI VERCELLI

ALAGNA VALSESIA

Walser Museum

BIELLA

Istituto di fotografia alpina « Vittorio Sella »
 Mostra permanente truppe alpine « M. Balocco »
 Museo civico
 Museo del Santuario di Oropa
 Parco comunale della Burcina

CIVIASCO

Museo comunale « E. Durio »

LIVORNO FERRARIS

Museo sacrario « Ferraris »

RIMA SAN GIUSEPPE

Museo « Della Vedova »

SANTHIA'

Galleria d'arte moderna

TRINO

Museo civico « Gian Andrea Irico »

VARALLO

Museo « P. Calderini »
 Pinacoteca civica

VERCELLI

Civico museo « Francesco Borgogna »
 Museo « Camillo Leone »

PROVINCIA DI NOVARA

AGRATE CONTURBIA

Parco faunistico « La Torbiera »

CRODO

Casa-museo della montagna - Viceno

DOMODOSSOLA

Museo « Gian Giacomo Galletti »
 Museo di Palazzo Silva

GIGNESE

Giardino alpino
 Museo dell'ombrello e del parasole

GURRO

Museo comunale

MACUGNAGA

Museo storico - Staffa

MERGOZZO

Antiquarium

NOVARA

Galleria d'arte moderna « Giannoni »
 Museo civico
 Museo etnografico « Ferrandi »
 Museo lapidario
 Museo di storia naturale « Faraggiana »
 Raccolta del Liceo classico statale « Carlo Alberto »

OLEGGIO

Museo di arte religiosa
 Museo civico di ricordi, cimeli ed attività popolari
 oleggesi

ROMAGNANO SESIA

Museo storico-etnografico della Bassa Valsesia

STRESA

Sala « Pietro Canonica »

VARALLO POMBIA

Museo archeologico

VERBANIA

Giardini botanici « Cap. Neil Mac Eacham » di
 Villa Taranto
 Museo del paesaggio - Museo storico-artistico del
 Verbanese e delle Valli adiacenti

PROVINCIA DI CUNEO

ALBA

Civico museo archeologico e di scienze naturali
 « Federico Eusebio »
 Raccolta dell'Istituto tecnico agrario « Umberto I »

BAROLO

Museo civico del Castello Falletti

BENE VAGIENNA

Museo civico

BRA

Museo civico « Craveri »

CHERASCO

Museo civico « G.B. Adriani »

CUNEO

Museo civico
 Museo etnografico della Provincia di Cuneo
 Raccolta del Liceo classico statale « Silvio Pellico »

GARESSIO

Museo civico geo-speleologico e pinacoteca

GRINZANE CAVOUR

Museo dell'Enoteca regionale piemontese « Cavour »

LA MORRA

Museo « Ratti » dei vini d'Alba

MONDOVI'

Raccolta del Liceo classico statale « G.B. Beccaria »

MONTEROSSO GRANA

Museo etnografico provenzale Coumboscuro

RACCONIGI

Pinacoteca « G.A. Levis »

SALUZZO

Museo civico di Casa Cavassa

SAVIGLIANO

Museo civico

VICOFORTE

Museo storico « Ghisleri »

PROVINCIA DI ASTI

ASTI

Museo alfieriano del Centro nazionale di studi alfieriani
 Museo archeologico e paleontologico
 Pinacoteca civica e museo del Risorgimento

NIZZA MONFERRATO

Museo « Bersano » delle contadinerie - Raccolta degli attrezzi della Langa e del Monferrato
 Raccolta « Bersano » delle stampe sul vino

QUARANTI

Museo-bottega del vino

PROVINCIA DI ALESSANDRIA

ACQUI TERME

Civico museo archeologico

ALESSANDRIA

Museo della battaglia di Marengo
 Museo del cappello

CASALE MONFERRATO

Museo d'arte e storia antica ebraica

PONZONE

Museo d'arte sacra

TORTONA

Museo civico

VOLPEDO

Studio del pittore Giuseppe Pellizza

VOLTAGGIO

Pinacoteca dei Cappuccini

VALLE D'AOSTA

AOSTA

Museo dell'Accademia di S. Anselmo
 Tesoro della Cattedrale
 Tesoro della Collegiata di S. Orso

AYAS

Piccolo museo parrocchiale - Antagnod

FÉNIS

Museo dell'arredamento valdostano

ISSOGNE

Museo dell'arredamento valdostano

RHÊMES - NOTRE-DAME

Centro d'informazione « Renzo Videsott » - Bruil

SAINT-NICOLAS

Musée Cerlogne

SAINT-PIERRE

Museo di storia naturale della Société de la Flore Valdôtaine

SAINT-VINCENT

Museo parrocchiale

SARRE

Castello di Sarre

VALSAVARENCHÉ

Piccolo museo - Madonna del Carmine

PROVINCIA DI VARESE

ANGERA

Civico museo archeologico

CASTELLANZA

Museo d'arte moderna - Fondazione « Pagani »

CASTIGLIONE OLONA

Museo della Collegiata

GALLARATE

Civica galleria d'arte moderna
 Museo della Basilica
 Museo della Società gallaratese di Studi Patri
 Museo della tecnica e del lavoro

GAZZADA SCHIANNO

Museo Villa Cagnola

INDUNO OLONA

Museo civico di scienze naturali

LAVENO-MOMBELLO

Civica raccolta di terraglia - Cerro

SESTO CALENDE

Museo civico archeologico

TAINO

Museo civico di storia naturale

VALGANNA

Museo della Badia di San Gemolo

VARESE

Museo « Baroffio » - Santa Maria del Monte
 Musei civici - Villa Mirabello
 Museo « Lodovico Pogliaghi » - Santa Maria del Monte

VENEGONO INFERIORE

Museo « Antonio Stoppani »

VIGGIU'

Museo « Butti » e degli artisti viggiutesi

VIZZOLA TICINO

Museo aeronautico « Caproni di Taliedo »

PROVINCIA DI COMO

COMO

Mostra permanente di Antonio Sant'Elia
 Museo archeologico « Giovio »
 Museo storico « Giuseppe Garibaldi »
 Tempio voltiano

ERBA

Civico museo archeologico

ESINO LARIO

Museo delle Grigne

GARLATE

Museo della seticoltura

LANZO D'INTELVI

Museo della Valle Intelvi - Scaria

LECCO

Museo di Palazzo Belgioioso
 Museo storico del Risorgimento
 Villa Manzoni

MERATE

Museo di storia naturale

PREMANA

Museo etnografico comunale

PRIMALUNA

Museo storico-etnografico della Valsassina

TREMEZZO

Villa Carlotta

TURATE

Museo risorgimentale della Casa militare « Umberto I »

VARENNA

Museo ornitologico

PROVINCIA DI SONDRIO

BORMIO

Museo civico

CHIAVENNA

Museo del tesoro della Collegiata di San Lorenzo
Museo della Valchiavenna e Avis-Paradiso

CHIESA IN VALMALENCO

Museo storico-etnografico-naturalistico

GROSIO

Museo del Parco delle incisioni rupestri

MORBEGNO

Museo civico di storia naturale valtellinese

SONDRIO

Museo naturalistico provinciale
Museo valtellinese di storia e d'arte

TEGLIO

Antiquarium - Palazzo Besta

TIRANO

Museo storico-etnografico - Madonna di Tirano

PROVINCIA DI MILANO

BIASSONO

Museo archeologico-geologico-etnografico

CORBETTA

Raccolta archeologica « Carlo Alberto Pisani Dossi »

LISSONE

Galleria d'arte contemporanea

LODI

Museo civico
Museo « Paolo Gorini »

MILANO

Acquario civico
Cenacolo Vinciano
Civiche raccolte d'arte - Castello Sforzesco
Fondazione artistica « Poldi Pezzoli »
Gabinetto numismatico e raccolte archeologiche -
Castello Sforzesco
Galleria d'arte moderna
Giardino zoologico
Museo anatomico degli animali domestici
Museo archeologico
Museo di arte e di etnografia estremo-orientale
Museo Casa del Manzoni
Museo del cinema
Museo del Duomo
Museo di Milano
Museo navale didattico
Museo di S. Ambrogio
Museo nazionale della scienza e tecnica « L. da
Vinci »
Museo di storia contemporanea
Museo civico di storia naturale
Museo degli strumenti musicali
Museo teatrale alla Scala
Pinacoteca ambrosiana
Pinacoteca di Brera
Raccolte d'arte dell'Ospedale Maggiore
Siloteca « Cormio »
Tesoro del Duomo

MONZA

Museo civico dell'Arengario
Museo del Tesoro del Duomo « F. Serpero »
Pinacoteca civica - Villa Reale

PIOLTELLO

Museo del mare e dei coralli d'Australia

SANT'ANGELO LODIGIANO

Museo storico-artistico del Castello Morando Bo-
lognini

PROVINCIA DI BERGAMO

ALZANO LOMBARDO

Museo della Basilica di San Martino

BERGAMO

Museo archeologico « E. Caffi »
Museo civico di scienze naturali « E. Caffi » (a)
Museo diocesano d'arte sacra - Raccolta « Berna-
reggi »
Museo donizettiano
Museo civico del Risorgimento e della Resistenza
Pinacoteca dell'Accademia « Carrara »

(a) Non ha fornito tutte le notizie richieste.

CARAVAGGIO

Museo navale « Ottorino Zibetti »

DALMINE

Museo permanente del presepio - Brembo

GANDINO

Museo della Basilica di San Martino

GHISALBA

Raccolta archeologica comunale

LOVERE

Galleria dell'Accademia di Belle Arti « Tadini »

OLTRE IL COLLE

Museo mineralogico

ROVETTA

Fondazione « Fantoni »

VILLA D'ALME'

Raccolta comunale di scienze naturali

PROVINCIA DI BRESCIA

BOTTICINO

Museo etnografico della Trinità - San Gallo

BRESCIA

Museo diocesano d'arte sacra
 Museo del Risorgimento
 Museo romano
 Museo di storia naturale
 Pinacoteca « Tosio Martinengo »

CAPO DI PONTE

Antiquarium del Parco nazionale delle incisioni
 rupestri
 Collezioni del Centro camuno di studi preistorici
 Museo didattico d'arte e vita preistorica - Cemmo

CETO

Museo civico del Parco archeologico di Nadro

CHIARI

Pinacoteca « Repposi »

DESENZANO DEL GARDA

Antiquarium della Villa romana
 Museo di San Martino della Battaglia

GARDONE RIVIERA

Museo dannunziano del Vittoriale

GAVARDO

Museo delle grotte

LENO

Civico museo archeologico e storico

LONATO

Fondazione « Ugo da Como » - Casa del Podestà

MANERBA DEL GARDA

Museo civico della Val Tenesi

MONTICHIARI

Museo risorgimentale

PERTICA BASSA

Museo della Resistenza e del folclore valsabbino

REMEDELLO

Museo civico archeologico

REZZATO

Pinacoteca internazionale dell'età evolutiva

SALO'

Museo civico
 Museo storico del nastro azzurro

SIRMIONE

Antiquarium - Grotte di Catullo

PROVINCIA DI PAVIA

CASTEGGIO

Civico museo archeologico

GARLASCO

Museo archeologico lomellino

GROPELLO CAIROLI

Antiquarium Laumellinum Antona

PAVIA

Museo di anatomia comparata
 Museo civico del Castello Visconteo
 Museo di geologia e paleontologia
 Museo dell'Istituto di mineralogia
 Museo per la storia dell'Università
 Museo di zoologia
 Orto botanico

SCALDASOLE

Museo « Antonio Strada »

VIGEVANO

Museo civico archeologico « Luigi Barni » e pinacoteca
Tesoro del Duomo

VOGHERA

Museo di paleontologia e scienze naturali
Museo storico

PROVINCIA DI CREMONA

CASALMAGGIORE

Museo civico archeologico

CREMA

Museo civico di Crema e del Cremasco

CREMONA

Museo « Ala Ponzone »
Museo della civiltà contadina « Il Cambonino »
Museo civico di storia naturale

MONTODINE

Museo etnografico

PESCAROLO ED UNITI

Museo del lino

PIADENA

Antiquarium Platina

PIZZIGHETTONE

Museo civico

PROVINCIA DI MANTOVA

ASOLA

Museo civico archeologico « Goffredo Bellini »

CASTIGLIONE DELLE STIVIERE

Museo internazionale della Croce Rossa
Museo storico aloisiano

CAVRIANA

Museo archeologico di Cavriana e dell'Alto Mantovano

MANTOVA

Museo dell'Accademia virgiliana
Museo civico del Palazzo del Te
Museo del Risorgimento
Palazzo Ducale
Raccolta dell'Archivio di Stato

REVERE

Museo del Po

SAN BENEDETTO PO

Museo civico polironiano

SOLFERINO

Museo della battaglia

VIADANA

Museo « A. Parazzi »

PROVINCIA DI BOLZANO - BOZEN

BOLZANO - *Bozen*

Museo civico

CALDARO SULLA STRADA DEL VINO - *Kaltern an der Weinstrasse*

Museo atesino del vino

CHIUSA - *Klausen*

Museo di Gudon
Tesoro di Loreto

MERANO - *Meran*

Castello principesco
Museo civico
Museo « Hermann Steiner »

ORTISEI - *St. Ulrich in Groden*

Museo della Val Gardena

SAN CANDIDO - *Innichen*

Museo civico

SAN LEONARDO IN PASSIRIA - *St. Leonhard in Passeier*

Casa di Andreas Hofer

SESTO - *Sexten*

Museum « Rudolf Stolz »

TIROLO - *Tirol*

Museo agricolo « Brunnenburg »

ULTIMO - *Ulten*

Museo etnografico

VARNA - *Vahrn*

Pinacoteca dell'Abbazia di Novacella

VIPITENO - *Sterzing*

Museo « Hans Mueltscher »

PROVINCIA DI TRENTO

ALA

Museo civico « Luigi dalla Laita »

CAVALESE

Pinacoteca e museo della Comunità di Fiemme

PREDAZZO

Museo civico di geologia ed etnografia

RIVA DEL GARDA

Museo civico

ROVERETO

Galleria « Depero »

Museo civico

Museo storico italiano della guerra

SAN MICHELE ALL'ADIGE

Museo degli usi e costumi della gente trentina

TRENTO

Museo provinciale d'arte.

Museo diocesano trentino

Museo storico nazionale degli alpini

Museo trentino del Risorgimento e della lotta per la libertà

Museo trentino di scienze naturali - Giardino botanico - Museo delle palafitte

PROVINCIA DI VERONA

CAPRINO VERONESE

Museo civico

COLOGNA VENETA

Museo civico archeologico

LEGNAGO

Museo della Fondazione « Fioroni »

RIVOLI VERONESE

Museo napoleonico

RONCA'

Museo dei fossili

SANT'ANNA D'ALFAEDO

Museo di storia naturale

SELVA DI PROGNO

Museo etnografico « Mons. Cappelletti » - Giazza

VELO VERONESE

Museo dei fossili della Lessinia - Camposilvano

VERONA

Giardino zoologico

Museo archeologico al Teatro romano

Museo di Castelvecchio

Museo di storia naturale

Pinacoteca-museo della Biblioteca capitolare

VESTENANOVA

Museo dei fossili - Bolca

VILLAFRANCA DI VERONA

Casa del trattato

PROVINCIA DI VICENZA

BASSANO DEL GRAPPA

Museo civico

Museo del ponte degli alpini

LUGO DI VICENZA

Collezione « Malinverni »

Museo dei fossili « Andrea Piovene »

MALO

Museo della civiltà rurale del Vicentino

NOVE

Museo delle ceramiche

VICENZA

Museo del Risorgimento e della Resistenza

Pinacoteca di Palazzo Chiericati

Raccolta di scienze naturali del Seminario Vescovile

PROVINCIA DI BELLUNO

BELLUNO

Museo civico

CORTINA D'AMPEZZO

Galleria d'arte moderna « Mario Rimoldi » e museo
« Ciasa de Ra Regoles »

FELTRE

Galleria « Rizzarda »
Museo civico

SAPPADA

Museo etnografico « M. Giuseppe Fontana »

VALLADA AGORDINA

Museo di storia e cultura della Val del Biois - Sacchetti

PROVINCIA DI TREVISO

ASOLO

Museo civico

CASTELFRANCO VENETO

Museo civico

CONEGLIANO

Fondazione « Giambattista Cima »
Museo civico al Castello

FONTE

Museo dei vecchi mestieri - Oné

MONTEBELLUNA

Museo civico di storia e scienze naturali

NERVESA DELLA BATTAGLIA

Museo di storia naturale del Montello

ODERZO

Museo « Brandolini-Rota »
Museo civico
Pinacoteca comunale « Alberto Martini »

POSSAGNO

Gipsoteca canoviana e casa natale di Antonio Canova

TREVISO

Museo civico « Luigi Bailo »
Museo diocesano
Museo zoologico « Giuseppe Scarpa »

VITTORIO VENETO

Museo della battaglia
Museo del Cenedese

PROVINCIA DI VENEZIA

CAORLE

Museo sacro

CHIOGGIA

Collezioni di biologia marina
Museo del Seminario Vescovile

PORTOGRUARO

Museo nazionale concordiense

QUARTO D'ALTINO

Museo archeologico

STRA

Villa nazionale « Pisani »

VENEZIA

Aquarium
Casa Goldoni
Centro internazionale delle arti e del costume -
Palazzo Grassi
Collezione « Peggy Guggenheim »
Galleria della Fondazione « Querini Stampalia »
Gallerie dell'Accademia
Mostra permanente dei cimeli della Biblioteca nazionale marciana
Museo archeologico
Museo d'arte moderna - Ca' Pesaro
Museo d'arte orientale
Museo della Comunità israelitica
Museo « Correr »
Museo « Fortuny »
Museo dell'Istituto ellenico di studi bizantini e post-bizantini
Museo marciano
Museo storico navale
Museo del Risorgimento
Museo e pinacoteca - San Lazzaro degli Armeni
Museo del settecento veneziano - Ca' Rezzonico
Museo della Scuola dalmata di San Giorgio degli Schiavoni
Museo della Scuola grande dei Carmini
Museo della Scuola grande di San Rocco
Museo di storia naturale
Museo dell'estuario - Torcello
Museo vetrario - Murano
Palazzo Ducale e Museo dell'Opera di Palazzo
Palazzo Mocenigo
Pinacoteca manfrediniana e raccolta del Seminario Patriarcale

PROVINCIA DI PADOVA

ARQUA' PETRARCA

Casa del Petrarca

ESTE

Museo nazionale atestino

MONTAGNANA

Museo civico

PADOVA

Cappella degli Scrovegni all'Arena
 Istituto di botanica e fisiologia vegetale
 Mostra storica permanente dell'Università
 Museo di antropologia ed etnologia
 Museo di anatomia patologica
 Museo « Enrico Bernardi »
 Museo « Bottacin »
 Musei civici
 Museo della Clinica ostetrica e ginecologica
 Museo didattico dell'Istituto di macchine
 Museo diocesano d'arte sacra San Gregorio Bar-
 barigo
 Museo di geologia e paleontologia
 Museo di mineralogia e petrografia
 Museo missionario
 Museo di scienze archeologiche e d'arte
 Orto botanico
 Pinacoteca della Chiesa di San Tomaso Becket

PIAZZOLA SUL BRENTA

Villa Simes-Contarini - Museo di etnomedicina « A.
 Scarpa » - Raccolta lapidaria

PROVINCIA DI ROVIGO

ADRIA

Museo archeologico nazionale

BADIA POLESINE

Museo civico « A.E. Baruffaldi »

ROVIGO

Pinacoteca dell'Accademia dei Concordi
 Pinacoteca del Seminario

PROVINCIA DI PORDENONE

POLCENIGO

Raccolta della Scuola media statale « G. Pascoli »

PORDENONE

Museo civico di Palazzo Ricchieri
 Museo civico di storia naturale

SAN VITO AL TAGLIAMENTO

Museo civico - Torre Raimonda

SESTO AL REGHENA

Museo dell'Abbazia benedettina di S. Maria in
 Sylvis

PROVINCIA DI UDINE

AQUILEIA

Museo archeologico nazionale
 Museo nazionale paleocristiano

CIVIDALE DEL FRIULI

Museo archeologico nazionale
 Museo cristiano e tesoro del Duomo

PALMANOVA

Civico museo storico

TOLMEZZO

Museo carnico delle arti e tradizioni popolari « Lui-
 gi e Michele Gortani »

UDINE

Museo diocesano d'arte sacra
 Raccolta della Scuola media « G. Bearzi »

PROVINCIA DI GORIZIA

FOGLIANO REDIPUGLIA

Museo della guerra

GORIZIA

Museo provinciale di Palazzo Attems
 Museo provinciale di storia e d'arte
 Museo di storia naturale
 Museo storico della guerra 1915-1918

GRADISCA D'ISONZO

Galleria regionale d'arte contemporanea « Luigi
 Spazzapan »

MONFALCONE

Museo speleopaleontologico della Rocca

SAGRADO

Museo del San Michele

PROVINCIA DI TRIESTE

MONRUPINO

Casa carsica - Rupingrande

TRIESTE

Civico acquario marino
 Civico museo di storia naturale (a)
 Civico orto botanico
 Istituto regionale per la storia del Movimento di liberazione
 Museo del Castello di San Giusto
 Museo etnografico - Servola
 Museo della Fondazione « Giovanni Scaramangà di Altomonte »
 Museo del mare (a)
 Museo di mineralogia e petrografia
 Museo « Mario Morpurgo De Nilma »
 Museo « P. Revoltella » - Galleria d'arte moderna
 Museo della risiera di San Sabba
 Museo del Risorgimento e sacrario di Oberdan
 Museo « Sartorio »
 Museo di storia e d'arte
 Museo di storia patria
 Museo storico del Castello di Miramare
 Museo storico di guerra
 Museo teatrale della Fondazione « Carlo Schmidl »
 Orto botanico dell'Università
 Orto lapidario
 Raccolta artistica « Stavropulos »
 Raccolta di fossili del Carso triestino del Liceo scientifico « France Pleseren »

PROVINCIA DI IMPERIA

BORDIGHERA

Museo « Bicknell »

DIANO MARINA

Museo civico dianese

DOLCEACQUA

Pinacoteca « Giovanni Morscio »

PONTEDASSIO

Museo storico degli spaghetti « Agnesi »

SAN REMO

Museo civico di Palazzo Borea d'Olmo
 Pinacoteca « Rambaldi » - Coldirodi

TAGGIA

Museo del Convento dei padri Domenicani

(a) Non ha fornito tutte le notizie richieste.

VENTIMIGLIA

Giardino botanico di Villa Hambury
 Museo nazionale dei Balzi Rossi

PROVINCIA DI SAVONA

ALBENGA

Civico museo ingauno
 Museo navale romano

ALBISOLA MARINA

Museo ligure della ceramica

CAIRO MONTENOTTE

Centro archeologico della Valle Bormida

FINALE LIGURE

Civico museo del Finale

SAVONA

Museo del Santuario di Nostra Signora della Misericordia
 Pinacoteca civica

VADO LIGURE

Civico museo archeologico « Don Cesare Queirolo »

PROVINCIA DI GENOVA

CAMOGLI

Acquario tirrenico
 Civico museo marinaro « Gio Bono Ferrari »

CHIAVARI

Quadreria di Palazzo Torriglia

GENOVA

Galleria nazionale d'arte moderna - Nervi
 Galleria di Palazzo Reale
 Galleria di Palazzo Rosso
 Galleria nazionale di Palazzo Spinola
 Museo americanistico « Federico Lunardi »
 Museo civico di archeologia ligure - Pegli
 Museo d'arte orientale « Edoardo Chiossone »
 Museo civico « Giannettino Luxoro » - Nervi
 Museo navale - Pegli
 Museo degli Ospedali civili di San Martino
 Museo di paleontologia e geologia
 Museo del Risorgimento e dell'Istituto mazziniano
 Museo di S. Maria di Castello
 Museo civico di storia naturale « Giacomo Doria »
 Museo del tesoro della Cattedrale di San Lorenzo
 Orto botanico

RAPALLO

Museo civico

SAN COLOMBANO CERTENOLI

Museo Val Fontanabuona

SESTRI LEVANTE

Galleria « Rizzi »

PROVINCIA DI LA SPEZIA

LA SPEZIA

Museo civico

Museo tecnico navale

ORTONOVO

Museo archeologico nazionale - Luni

VARESE LIGURE

Museo contadino - Cassego

PROVINCIA DI PIACENZA

BOBBIO

Museo dell'Abbazia di San Colombano

CASTELL'ARQUATO

Museo della Collegiata

Museo geologico

LUGAGNANO VAL D'ARDA

Antiquarium - Velleia

MONTICELLI D'ONGINA

Museo etnografico del Po

PIACENZA

Galleria d'arte « Alberoni »

Galleria d'arte moderna « Ricci Oddi »

Museo di Sant'Antonino

PONTE DELL'OLIO

Raccolta della Scuola media « Vaccari »

PROVINCIA DI PARMA

BEDONIA

Museo del Seminario Vescovile

BUSSETO

Museo civico

COLLECCHIO

Raccolta etnografica « Guatelli » - Ozzano Taro

COLORNO

Museo etnografico della civiltà contadina

FIDENZA

Museo storico del Risorgimento « Luigi Musini »

FONTANELLATO

Rocca Sanvitale

LANGHIRANO

Castello di Torrechiara

MONTECHIARUGOLO

Castello e raccolta archeologica

PARMA

Casa natale del Maestro Arturo Toscanini

Collezioni degli Istituti di mineralogia e petrografia

Galleria nazionale

Museo di anatomia veterinaria

Museo archeologico nazionale

Museo d'arte cinese

Museo bodoniano - Biblioteca Palatina

Museo eritreo « Bottego »

Museo etnografico

Museo della Fondazione « Glauco Lombardi »

Museo paleontologico parmense

Museo di zoologia

Orto botanico

Pinacoteca « Giuseppe Stuard »

Raccolta dell'Istituto tecnico commerciale « M. Melloni »

PROVINCIA DI REGGIO NELL'EMILIA

BRESCELLO

Museo civico

CIANO D'ENZA

Museo nazionale « Naborre Campanini » - Canossa

GUASTALLA

Museo della Biblioteca Maldotti

LUZZARA

Museo nazionale dei naïfs

NOVELLARA

Museo civico - Rocca Gonzaga

Museo del lavoro e della cultura contadina

POVIGLIO

Museo degli strumenti ed attrezzi agricoli - Biblioteca comunale

REGGIO NELL'EMILIA

Collezioni etnografiche
Galleria « Fontanesi »
Glittoteca - Galleria decorazioni architettoniche
Museo francescano missionario
Museo Mauriziano - Casa Ariosto
Museo naturalistico « Spallanzani »
Museo paleontologico « Gaetano Chierici »
Museo di preistoria e protostoria reggiana
Museo del Risorgimento e della Resistenza
Raccolta dell'Archivio di Stato

SAN MARTINO IN RIO

Museo dell'agricoltura e della civiltà contadina

PROVINCIA DI MODENA

BASTIGLIA

Museo di storia di Bastiglia e della civiltà contadina

CARPI

Museo civico « Giulio Ferrari »
Raccolta dell'Istituto Nazareno

CASTELFRANCO EMILIA

Museo sulla storia della cultura contadina - Gaggio
Raccolta civica

FINALE EMILIA

Museo di mineralogia e paleontologia

FORMIGINE

Museo civico archeologico

MIRANDOLA

Museo civico

MODENA

Galleria « Campori »
Galleria e medagliere estense
Museo anatomico dell'Istituto di anatomia umana normale
Museo di anatomia comparata
Museo archeologico-etnologico
Museo di geologia
Museo lapidario del Duomo
Museo di mineralogia e petrologia
Museo Muratoriano
Museo dell'Osservatorio geofisico
Museo di paleontologia
Museo del Risorgimento
Museo di storia e d'arte medievale e moderna -
Galleria « Luigi Poletti »
Raccolta della Biblioteca estense

SASSUOLO

Raccolta della Scuola media statale « Leonardo da Vinci »

PROVINCIA DI BOLOGNA

ARGELATO

Museo della civiltà contadina

BAZZANO

Museo archeologico « Arsenio Crespellani »

BENTIVOGLIO

Museo della canapa - Castagnolo Minore
Museo della civiltà contadina - San Marino

BOLOGNA

Biblioteca e Casa Carducci
Collezioni dell'Accademia Clementina e di Belle Arti
Collezioni comunali d'arte
Galleria comunale d'arte moderna
Museo « Aldrovandi »
Museo dell'Istituto di anatomia umana normale
Museo di antropologia
Museo archeologico
Museo d'arte industriale - Galleria « Davia Bargellini »
Museo di astronomia
Museo bibliografico musicale
Museo di geologia e paleontologia « Giovanni Cappellini »
Museo « Marsili »
Museo di mineralogia e petrografia
Museo delle navi
Museo dell'Istituto di patologia generale e anatomia patologica veterinaria
Museo civico del Primo e Secondo Risorgimento
Museo di San Domenico
Museo di San Giuseppe
Museo di San Petronio
Museo di Santo Stefano
Museo storico didattico della tappezzeria
Museo storico dell'Università degli studi
Museo dell'Istituto di zoologia
Pinacoteca nazionale

CASALFIUMANESE

Museo dell'Abbazia di Santa Cecilia - Croara

DOZZA

Museo civico e della civiltà contadina

IMOLA

Museo delle armi e maioliche della Rocca Sforzesca
Musei civici
Museo diocesano d'arte sacra
Raccolta dell'Istituto tecnico agrario « G. Scarbelli »

MARZABOTTO

Museo nazionale etrusco « P. Aria »

MONZUNO

Raccolta geologica

PROVINCIA DI FERRARA

ARGENTA

Pinacoteca comunale

CENTO

Civica pinacoteca

CODIGORO

Museo dell'Abbazia - Pomposa

COPPARO

Galleria d'arte moderna

FERRARA

Casa Romei
Galleria civica d'arte moderna
Museo nazionale archeologico
Museo dell'Opera del Duomo
Museo « Boldini » e dell'ottocento ferrarese
Museo dell'Istituto di geologia
Museo lapidario
Museo del Palazzo di Schifanoia
Museo del Risorgimento e della Resistenza
Museo di storia naturale
Orto botanico
Palazzina di Marfisa d'Este

PROVINCIA DI RAVENNA

BAGNACAVALLLO

Museo civico

BAGNARA DI ROMAGNA

Museo d'arte sacra

BRISIGHELLA

Museo della civiltà contadina
Museo della Val Lamone

CERVIA

Museo degli strumenti musicali meccanici - Savio

COTIGNOLA

Museo « Luigi Varoli »

FAENZA

Museo internazionale delle ceramiche
Museo teatrale
Palazzo Milzetti - Museo dell'età neoclassica
Raccolta di apparecchi scientifici della Società torricelliana
Raccolta di storia naturale del Liceo ginnasio « E. Torricelli »

LUGO

Museo « Francesco Baracca »

RAVENNA

Museo arcivescovile
Museo nazionale di antichità
Museo ornitologico « Brandolini »
Palazzo di Teodorico
Pinacoteca comunale
Raccolta della Scuola elementare di via Pavirani
Raccolta della Scuola elementare « San Pietro in Campiano »

RUSSI

Museo etnografico romagnolo
Raccolta etnologica romagnola - San Pancrazio

SOLAROLO

Museo civico della Confraternita SS. Annunziata

PROVINCIA DI FORLI'

BORGHI

Museo « Renzi » - San Giovanni in Galilea

CASTROCARO TERME E TERRA DEL SOLE

Museo etnografico

CESENA

Museo della civiltà contadina romagnola
Museo storico dell'antichità - Museo lapidario ed epigrafico

FORLI'

Museo delle ceramiche
Museo etnografico romagnolo « Pergoli » - Palazzo Gaddi
Museo del Risorgimento
Museo romagnolo del teatro
Museo di San Mercuriale
Museo « A. Santarelli » - Palazzo Merenda
Pinacoteca civica « A. Saffi »

FORLIMPOPOLI

Museo civico archeologico

GALEATA

Museo civico « Mons. Domenico Mambrini »

MODIGLIANA

Museo storico risorgimentale « Don Giovanni Verità »

RICCIONE

Antiquarium civico

RIMINI

Museo delle arti primitive « Dinz Rialto »
 Museo comunale archeologico - Pinacoteca civica
 Museo del Convento delle Grazie

SAN MAURO PASCOLI

Museo della Fondazione « Domus Pascoli »

SANTARCANGELO DI ROMAGNA

Museo-pinacoteca comunale

SARSINA

Museo archeologico sarsinate
 Museo diocesano

VERUCCHIO

Galleria comunale d'arte moderna
 Museo preistorico e lapidario

PROVINCIA DI MASSA-CARRARA

CARRARA

Pinacoteca dell'Accademia di Belle Arti

CASOLA IN LUNIGIANA

Raccolta archeologica della Scuola media statale

MASSA

Giardino botanico delle Alpi Apuane « P. Pellegrini »
 Museo del Duomo
 Museo civico di Rocca Malaspina

PONTREMOLI

Museo civico archeologico

VILLAFRANCA IN LUNIGIANA

Museo etnografico

PROVINCIA DI LUCCA

BARGA

Casa di Giovanni Pascoli - Castelvecchio Pascoli
 Museo storico archeologico

CAMAIORE

Museo d'arte sacra

CAMPORGIANO

Raccolta di reperti archeologici e ceramiche rinascimentali

CASTIGLIONE DI GARFAGNANA

Museo della campagna e della vita di ieri

COREGLIA ANTELMINELLI

Museo dell'emigrante e della figurina di gesso

LUCCA

Museo nazionale di Villa Guinigi
 Orto botanico ed erbari
 Pinacoteca nazionale e museo - Palazzo Mansi

MASSAROSA

Antiquarium civico - Massaciuccoli

PESCAGLIA

Museo « Puccini » - Celle

PIETRASANTA

Museo civico - Palazzo Moroni

VIAREGGIO

Museo pucciniano - Torre del Lago Puccini

PROVINCIA DI PISTOIA

BUGGIANO

Museo della Pieve di S. Niccolao

CUTIGLIANO

Museo etnologico della montagna - Rivoreta

LARCIANO

Museo comunale - Castello

MONSUMMANO TERME

Museo del Santuario di S. Maria della Fontenuova

MONTECATINI-TERME

Museo dell'Accademia d'arte

PESCIA

Museo civico di geopaleontologia e mineralogia
 Museo civico « C. Magnani »
 Sala « Scoti »

PISTOIA

Cappella del Tan
 Convento di S. Domenico
 Giardino zoologico
 Museo capitolare
 Museo civico - Palazzo di Giano
 Museo diocesano
 Raccolta dell'Ospedale del Ceppo

SAN MARCELLO PISTOIESE

Museo Ferrucciano - Gavinana

PROVINCIA DI FIRENZE

BAGNO A RIPOLI

Museo della cultura contadina

CASTELFIORENTINO

Pinacoteca di Santa Verdiana

CERRETO GUIDI

Villa medicea

CERTALDO

Casa del Boccaccio
 Museo civico - Palazzo Pretorio

EMPOLI

Casa di Busoni
 Galleria della Collegiata di S. Andrea

FIESOLE

Conventine della Maddalena
 Museo « Bandini »
 Museo etnologico missionario

FIGLINE VALDARNO

Museo comunale

FIRENZE

Basilica di San Miniato al Monte
 Cappelle medicee
 Casa Buonarroti
 Casa-museo di Dante
 Cenacolo del Conservatorio di Foligno
 Cenacolo del Ghirlandaio
 Cenacolo di Santo Spirito - Fondazione « Salvatore Romano »
 Chiostrini di Santa Maria Novella e Cappella degli Spagnoli
 Collezione « Berenson » - Settignano
 Collezione « Contini Bonacossi »
 Crocifissione del Perugino - Chiesa di Santa Maria Maddalena dei Pazzi
 Erbario tropicale
 Erbari dell'Istituto botanico

Gabinetto dei disegni e delle stampe degli Uffizi
 Galleria dell'Accademia fiorentina delle Arti del disegno
 Galleria d'arte moderna - Palazzo Pitti
 Galleria « Rinaldo Carnielo »
 Galleria « Luca Giordano » - Palazzo Medici-Riccardi
 Galleria palatina
 Galleria dello « Spedale degli Innocenti »
 Galleria degli Uffizi e corridoio vasariano
 Giardino di Boboli
 Gipsoteca dell'Istituto d'arte
 Mostra permanente della Biblioteca Laurenziana
 Museo dell'Accademia della Crusca
 Museo di antropologia ed etnologia
 Museo archeologico nazionale
 Museo degli argenti - Palazzo Pitti
 Museo « Bardini » e galleria « Corsi »
 Museo nazionale del Bargello
 Museo del Bigallo
 Museo botanico
 Museo della Certosa - Galluzzo
 Museo del Convento di Ognissanti
 Museo « Horne »
 Museo di geologia, paleontologia e geografia fisica
 Museo dell'Istituto geografico militare
 Museo di mineralogia e litologia
 Museo dell'Opera del Duomo
 Museo dell'Opera di Santa Croce
 Museo dell'Opificio delle pietre dure
 Museo di Palazzo Davanzati e dell'antica casa fiorentina
 Museo di Palazzo Strozzi - Istituto nazionale di studi sul Rinascimento
 Museo papirologico « G. Vitelli »
 Museo delle porcellane - Giardino di Boboli
 Museo preistorico
 Museo dei prodotti tropicali
 Museo di San Marco e dell'Angelico
 Museo « Stibbert »
 Museo di storia della scienza
 Museo storico-topografico « Firenze com'era » e mostra permanente « Ottone Rosai »
 Museo zoologico « La Specola »
 Orsammichele e Palazzo dell'arte della lana
 Orto botanico - Giardino dei Semplici
 Pinacoteca della Fondazione « Longhi »
 Quartieri monumentali di Palazzo Vecchio - Collezione « Loeser »
 Raccolta d'arte contemporanea « Alberto Della Ragione »
 Raccolta del Convento del Carmine
 Raccolta dell'Istituto di patologia e zoologia forestale e agraria
 Villa medicea alla Petraia

FUCECCHIO

Pinacoteca comunale

MONTAIONE

Museo comunale di storia naturale

POGGIO A CAIANO

Villa medicea

PRATO

Galleria comunale - Palazzo Pretorio
 Museo dell'Opera del Duomo
 Museo antiquarium della Pieve - Figline di Prato
 Museo di pittura murale
 Museo del tessuto
 Quadreria del Palazzo comunale
 Raccolta del Centro di geografia e scienze naturali
 Raccolta natura ed arte del Centro di scienze naturali - Galceti
 Raccolta di scienze naturali del Liceo classico « F. Cicognini »

SAN CASCIANO IN VAL DI PESA

Museo dell'Arciconfraternita della Misericordia

SAN PIERO A SIEVE

Museo del Bosco ai Frati

SESTO FIORENTINO

Museo della cultura contadina
 Museo delle porcellane - Doccia

VICCHIO

Museo comunale « Beato Angelico »

VINCI

Casa di Leonardo
 Museo di Leonardo

PROVINCIA DI LIVORNO

LIVORNO

Acquario comunale « Diacinto Cestoni »
 Galleria dei voti - Montenero
 Museo civico « G. Fattori »
 Museo progressivo d'arte contemporanea
 Museo provinciale di storia naturale

MARCIANA

Museo archeologico

PIOMBINO

Museo archeologico « Gasparri » - Populonia

PORTOFERRAIO

Museo napoleonico - Villa San Martino
 Palazzina napoleonica dei Mulini

RIO MARINA

Museo dei minerali elbani

ROSIGNANO MARITTIMO

Museo civico archeologico

PROVINCIA DI PISA

CALCI

Museo di storia naturale

PISA

Camposanto monumentale
 Domus mazziniana
 Gabinetto dei disegni e delle stampe
 Herbarium horti pisani
 Museo anatomico della Facoltà di medicina veterinaria
 Museo didattico di archeologia
 Museo di mineralogia e petrografia
 Museo nazionale di San Matteo
 Orto botanico

POMARANACE

Museo storico dell'ENEL

SAN MINIATO

Museo diocesano d'arte sacra
 Raccolta d'arte - Cassa di Risparmio

VOLTERRA

Museo d'arte sacra
 Museo etrusco « Guarnacci »
 Pinacoteca comunale

PROVINCIA DI AREZZO

ANGHIARI

Museo delle tradizioni popolari dell'Alta Valle del Tevere

AREZZO

Galleria comunale d'arte contemporanea
 Museo archeologico « C.C. Mecenate »
 Museo medievale e moderno
 Museo vasariano

CAPRESE MICHELANGELO

Museo michelangiolesco

CASTELFRANCO DI SOPRA

Badia di Soffena

CASTIGLION FIORENTINO

Museo della ex Chiesa di San Lazzaro
 Pinacoteca comunale

CORTONA

Museo dell'Accademia etrusca
 Museo diocesano del Capitolo della Cattedrale
 Museo paleontologico - Farneta

MONTEVARCHI

Museo della Collegiata di San Lorenzo
 Museo paleontologico dell'Accademia valdarnese
 del Poggio

POPPI

Museo ornitologico e forestale

SAN GIOVANNI VALDARNO

Museo di Santa Maria delle Grazie

SANSEPOLCRO

Museo civico
 Museo e biblioteca della Resistenza

STIA

Museo del Castello - Porciano

PROVINCIA DI SIENA

ASCIANO

Museo d'arte sacra

CASOLE D'ELSA

Museo della Collegiata

CHIANCIANO TERME

Museo d'arte antica

CHIUSI

Museo nazionale etrusco

COLLE DI VAL D'ELSA

Mostra iconografica arnofiana
 Museo archeologico « Ranuccio Bianchi Bandi-
 nelli » - Antiquarium etrusco
 Museo d'arte sacra
 Museo civico

MONTALCINO

Musei riuniti civico e diocesano

MONTEPULCIANO

Pinacoteca e museo comunale

PIANCASTAGNAIO

Rocca aldobrandesca

PIENZA

Museo d'arte sacra
 Palazzo Piccolomini

POGGIBONSI

Museo parrocchiale - Staggia

SAN GIMIGNANO

Museo d'arte sacra - Cappella di S. Fina e museo
 etrusco
 Museo civico e pinacoteca

SARTEANO

Antiquarium civico

SIENA

Erbari dell'Istituto botanico
 Museo anatomico
 Museo archeologico etrusco
 Museo dell'Archivio di Stato
 Museo « A. Castelli »
 Museo civico - Palazzo Pubblico
 Museo geomineralogico e zoologico dell'Accademia
 dei Fisiocritici
 Museo dell'Opera del Duomo - Libreria Piccolomini
 Oratorio di San Giacomo
 Orto botanico
 Pinacoteca nazionale
 Raccolta della contrada dell'Aquila
 Raccolta della contrada della Chiocciola
 Raccolta della contrada della Civetta
 Raccolta della contrada della Giraffa
 Raccolta della contrada dell'Istrice
 Raccolta della contrada della Lupa
 Raccolta della contrada del Nicchio
 Raccolta della contrada dell'Onda
 Raccolta della contrada della Pantera
 Raccolta della contrada della Selva
 Raccolta della contrada della Torre
 Raccolta del Monte dei Paschi - Collezioni « Chigi-
 Saracini »
 Raccolta della Società degli esecutori di pie dispo-
 sizioni
 Sala d'arte di San Pietro in Castelvecchio
 Sala d'arte di Santa Maria in Portico - Fontegiusta

PROVINCIA DI GROSSETO

CASTIGLIONE DELLA PESCAIA

Antiquarium - Vetulonia

FOLLONICA

Museo del ferro e della ghisa
 Museo di storia naturale

GROSSETO

Museo archeologico e d'arte della Maremma - Museo diocesano
 Museo civico di storia naturale

MASSA MARITTIMA

Museo civico archeologico
 Museo mineralogico

ORBETELLO

Civico antiquarium etrusco-romano

ROCCALBEGNA

Raccolta d'arte - Oratorio del Crocifisso

PROVINCIA DI PERUGIA

ASSISI

Galleria d'arte contemporanea
 Museo capitolare
 Museo civico e Foro romano
 Museo degli Indios dell'Amazzonia
 Pinacoteca civica
 Tesoro della Basilica di San Francesco

BETTONA

Pinacoteca comunale

BEVAGNA

Antiquarium
 Pinacoteca « F. Torti » e raccolta archeologica

CASTIGLIONE DEL LAGO

Raccolta comunale

CITTA' DELLA PIEVE

Museo di scienze naturali

CITTA' DI CASTELLO

Centro documentazione delle tradizioni artigiane, popolari e contadine - Garavelle
 Museo del Duomo
 Pinacoteca comunale
 Raccolta civica di paleontologia e paleontologia

CORCIANO

Museo della casa contadina

DERUTA

Museo comunale delle maioliche e pinacoteca

FOLIGNO

Pinacoteca - Palazzo Trinci

GUALDO TADINO

Pinacoteca comunale

GUBBIO

Museo della Cattedrale
 Museo e pinacoteca comunali
 Raccolta d'arte - Convento di San Francesco

MONTEFALCO

Museo e pinacoteca comunali - Chiesa di San Francesco

MONTONE

Raccolta comunale

NOCERA UMBRA

Pinacoteca comunale

NORCIA

Museo civico diocesano « La Castellina »

PERUGIA

Antiquarium - Ipogeo dei Volumni
 Galleria nazionale dell'Umbria
 Museo archeologico nazionale dell'Umbria
 Museo capitolare di San Lorenzo
 Museo del Collegio del Cambio
 Museo del Collegio della Mercanzia
 Museo-pinacoteca dell'Accademia di Belle Arti
 Museo di storia naturale

SPELLO

Pinacoteca-museo di Santa Maria Maggiore

SPOLETO

Galleria d'arte contemporanea - Convento di San Nicolò
 Museo civico
 Museo del teatro
 Pinacoteca comunale
 Raccolta diocesana d'arte sacra
 Raccolta di disegni teatrali - Convento di San Nicolò

TORGIANO

Museo del vino

TREVI

Pinacoteca comunale

PROVINCIA DI TERNI

NARNI

Raccolta archeologica

ORVIETO

Museo civico « Claudio Faina »
 Museo dell'Opera del Duomo

STRONCONE

Museo di storia naturale

TERNI

Pinacoteca e musei civici

PROVINCIA DI PESARO E URBINO

FANO

Pinacoteca e museo civici - Palazzo malatestiano

FOSSOMBRONE

Museo civico « Augusto Vernarecci »

GRADARA

Rocca

MERCATELLO SUL METAURO

Museo della Chiesa di S. Francesco

MONDAVIO

Museo di rievocazione storica

NOVAFELTRIA

Museo storico e minerario - Perticara

PENNABILLI

Museo diocesano « Antonio Bergamaschi »

PESARO

Musei civici
 Museo oliveriano

PIANDIMELETO

Raccolta comunale d'arte

SAN LEO

Museo del Forte di San Leo

SAN LORENZO IN CAMPO

Antiquarium suasanum
 Museo etnografico africano

SASSOCORVARO

Museo minore

SERRA SANT'ABBONDIO

Raccolta di fossili - Museo della Fonte avellana

URBANIA

Museo civico

URBINO

Galleria nazionale delle Marche
 Istituto ed orto botanico
 Museo Casa natale di Raffaello
 Museo del Duomo Albani

PROVINCIA DI ANCONA

ANCONA

Pinacoteca comunale « Francesco Podesti » e galleria comunale d'arte moderna

FILOTTRANO

Museo del biroccio

JESI

Museo e pinacoteca comunali

LORETO

Museo e pinacoteca della Santa Casa

MAIOLATI SPONTINI

Museo spontiniano

NUMANA

Antiquarium

OSIMO

Museo sacro diocesano

SASSOFERRATO

Museo civico delle antichità sentinate
 Museo delle arti e tradizioni popolari

SENIGALLIA

Museo del Centro di ricerca, studio e documentazione sull'ambiente rurale marchigiano
 Museo Pio IX e pinacoteca diocesana d'arte sacra

PROVINCIA DI MACERATA

CAMERINO

Museo diocesano
 Orto botanico
 Pinacoteca e musei civici

CINGOLI

Museo civico

- CIVITANOVA MARCHE
Museo polare
- CORRIDONIA
Pinacoteca parrocchiale
- MACERATA
Museo marchigiano del Risorgimento e della Resistenza « Giovanni e Domenico Spadoni »
Musei civici e museo della carrozza
- MATELICA
Museo « Piersanti »
- MOGLIANO
Museo e pinacoteca comunali
- PIEVE TORINA
Museo della Nostra Terra
- RECANATI
Pinacoteca e galleria d'arte moderna - Museo « Beniamino Gigli »
- SAN GINESIO
Museo « Scipione Gentili »
- SAN SEVERINO MARCHE
Museo archeologico « Giuseppe Moretti »
Pinacoteca « P. Tacchi Venturi »
- TOLENTINO
Museo delle ceramiche
Museo civico
Museo degli ex voto
Museo internazionale della caricatura
Museo napoleonico
Museo dell'Opera del Santuario
- TREIA
Accademia georgica
Museo civico
- USSITA
Museo « Gasparri »
- PROVINCIA DI ASCOLI PICENO
- ASCOLI PICENO
Civica galleria d'arte contemporanea
Museo della ceramica
Museo diocesano
Museo di storia naturale « Antonio Orsini »
Pinacoteca civica
- CASTEL DI LAMA
Museo comunale
- FERMO
Museo archeologico
Pinacoteca comunale
- MASSA FERMANA
Pinacoteca comunale
- MONTEFORTINO
Pinacoteca comunale « Fortunato Duranti »
- MONTERUBBIANO
Museo civico
- OFFIDA
Museo archeologico « Guglielmo Allevi »
- RIPATRANSONE
Pinacoteca civica e gipsoteca « Uno Gera »
- SAN BENEDETTO DEL TRONTO
Museo ittico « A. Capriotti »
- PROVINCIA DI VITERBO
- BARBARANO ROMANO
Antiquarium comunale
- CANINO
Museo archeologico - Vulci
- CASTEL SANT'ELIA
Museo degli arredi sacri
- CIVITA CASTELLANA
Museo archeologico falisco
- GROTTE DI CASTRO
Antiquarium civico « Tiro »
- ORIOLO ROMANO
Museo di Palazzo Altieri
- ORTE
Museo diocesano d'arte sacra
- TARQUINIA
Museo archeologico nazionale

VITERBO

Museo civico

PROVINCIA DI RIETI

FARA SABINA

Badia benedettina

MONTELEONE SABINO

Museo civico

PETRELLA SALTO

Museo del Monastero S. Filippo Mareri

RIETI

Museo civico

Tesoro del Duomo

PROVINCIA DI ROMA

ALBANO LAZIALE

Museo civico

ALLUMIERE

Museo civico preistorico dell'Alto Lazio « A. Klitsche Lagrange »

ANTICOLI CORRADO

Galleria comunale d'arte moderna

CERVETERI

Museo nazionale archeologico

CIVITAVECCHIA

Museo nazionale archeologico

FRASCATI

Museo etiopico

GROTTAFERRATA

Museo dell'Abbazia di San Nilo

LICENZA

Museo oraziano

MENTANA

Museo garibaldino

MONTECOMPATRI

Pinacoteca di San Silvestro

PALESTRINA

Museo archeologico nazionale prenestino

ROMA

Antiquarium del Foro romano

Antiquarium del Palatino

Archivio fotografico comunale

Casina Cardinal Bessarione

Collezione dell'Istituto di anatomia comparata
« G.B. Grassi »Collezioni lito-mineralogiche e paleontologiche del
Ministero dell'industria

Erbari dell'Istituto botanico

Gabinetto nazionale delle stampe

Galleria dell'Accademia nazionale di San Luca

Galleria nazionale d'arte antica - Palazzo Barberini

Galleria nazionale d'arte moderna e contemporanea

Galleria Borghese

Galleria Colonna

Galleria Doria Pamphili

Galleria comunale di Palazzo Braschi - Gabinetto
comunale delle stampe

Galleria Pallavicini

Galleria Spada

Giardino zoologico

Keats Shelley Memorial House

Mostra permanente della Comunità israelitica

Museo dell'Alto Medioevo

Museo di anatomia patologica

Museo anatomico « Forlanini »

Museo astronomico e copernicano

Museo « Barracco » di scultura antica

Museo di calcografia

Museo « Canonica »

Musei capitolini e pinacoteca

Museo Casa di Pirandello

Museo centrale del Risorgimento

Museo delle cere

Museo della civiltà romana

Museo criminologico

Museo del folclore e dei poeti romaneschi

Museo del fonografo

Museo di geologia

Museo dei gessi

Museo di mineralogia

Museo delle mura di Roma

Museo napoleonico

Museo nazionale etrusco di Villa Giulia

Museo nazionale d'arte orientale - Palazzo Brancaccio

Museo nazionale delle arti e tradizioni popolari

Museo nazionale di Castel Sant'Angelo

Museo nazionale romano

Museo nazionale degli strumenti musicali

Museo numismatico dell'Istituto poligrafico dello
Stato

Museo delle origini

Museo ostiense

Museo del Palazzo Venezia

Museo di paleontologia

Museo dell'Istituto di patologia del libro «A. Gallo»
 Museo preistorico ed etnografico «Pigorini»
 Museo della Rocca di Ostia antica
 Museo di Roma
 Museo sacrario delle bandiere della marina militare
 Museo di San Pancrazio
 Museo Sessoriano
 Museo storico dell'arma dei carabinieri
 Museo storico e di cultura delle armi del genio e delle trasmissioni
 Museo storico nazionale dell'arte sanitaria
 Museo storico dei bersaglieri
 Museo storico della fanteria
 Museo storico dei granatieri di Sardegna
 Museo storico della guardia di finanza
 Museo storico della lotta di liberazione in Roma
 Museo storico della motorizzazione militare
 Museo del Tasso
 Museo della via Ostiense
 Museo civico di zoologia
 Museo di zoologia «Federico Raffaele» - Raccolte dell'Istituto di entomologia
 Orto botanico
 Piccolo museo delle anime sante del Purgatorio
 Piccolo museo d'arte sacra - S. Maria sopra Minerva
 Raccolta della Scuola nazionale di meccanica agraria
 Raccolta dell'Istituto di merceologia
 Raccolta teatrale del Burcardo

SANTA MARINELLA

Antiquarium di Pyrgi - Santa Severa

TIVOLI

Antiquarium di Villa Adriana
 Museo di Villa d'Este

TOLFA

Museo civico

TREVIGNANO ROMANO

Museo comunale etrusco

VELLETRI

Museo capitolare
 Museo civico

PROVINCIA DI LATINA

FONDI

Museo civico

FORMIA

Antiquarium

GAETA

Museo diocesano del Capitolo della Cattedrale

LATINA

Raccolta archeologica e d'arte pontina

MINTURNO

Antiquarium nazionale dell'Anfiteatro romano

SERMONETA

Museo volsco-latino-medievale «Camillo Manciocchi»

SEZZE

Antiquarium comunale

SPERLONGA

Museo archeologico nazionale

TERRACINA

Museo archeologico

VENTOTENE

Museo archeologico comunale

PROVINCIA DI FROSINONE

ANAGNI

Museo «Bonifacio VIII»
 Museo del tesoro della Cattedrale

ARPINO

Antiquarium Tullianum

ATINA

Museo comunale

CASALVIERI

Museo comunale

COLLEPARDO

Museo dell'antica spezieria della Certosa di Trisulti

FERENTINO

Collezione comunale d'arte antica
 Museo della Cattedrale

POFI

Museo di antichità

SAN DONATO VAL DI COMINO

Raccolta della Scuola media statale

VEROLI

Museo dell'Abbazia di Casamari
 Museo del Duomo

PROVINCIA DI L'AQUILA

AVEZZANO

Museo lapidario marsicano

CIVITA D'ANTINO

Casa Cerroni

CIVITELLA ALFEDENA

Museo del lupo

CORFINIO

Museo capitolare di antichità corfiniesi

L'AQUILA

Giardino alpino di altitudine - Campo Imperatore
 Herbarium aquilanum
 Museo nazionale d'Abruzzo
 Museo di speleologia « Vincenzo Rivera »
 Museo di storia naturale - San Giuliano

PESCASSEROLI

Museo naturalistico del Centro di visita - Parco
 nazionale d'Abruzzo
 Raccolte del Centro studi ecologici appenninici

PESCINA

Casa-museo Giulio Mazzarino

PESCOCOSTANZO

Museo parrocchiale della Chiesa di S. Maria del
 Colle

ROCCA DI MEZZO

Museo « Cardinale Agnifili »

SULMONA

Museo civico

TAGLIACOZZO

Museo orientale

PROVINCIA DI TERAMO

ATRI

Museo capitolare

GIULIANOVA

Pinacoteca « Vincenzo Bindi »

PROVINCIA DI PESCARA

CASTIGLIONE A CASAURIA

Museo casauriense - San Clemente

LORETO APRUTINO

Gallerie delle antiche ceramiche abruzzesi « Barone
 Acerbo »

PESCARA

Museo civico « Basilio Cascella »
 Museo della Fondazione « G. D'Annunzio »

PROVINCIA DI CHIETI

CHIETI

Museo archeologico nazionale
 Museo diocesano teatino
 Pinacoteca « Costantino Barbella »

LANCIANO

Museo civico

ORTONA

Museo della Cattedrale

VASTO

Museo e pinacoteca civici

PROVINCIA DI ISERNIA

AGNONE

Museo emidiano

ISERNIA

Museo civico archeologico

PROVINCIA DI CAMPOBASSO

BARANELLO

Museo civico

CAMPOBASSO

Museo internazionale del presepe in miniatura di
 Guido Colitti
 Museo sannitico provinciale

TERMOLI

Galleria civica d'arte contemporanea

PROVINCIA DI CASERTA

CAPUA

Museo provinciale campano

CASERTA

Complesso vanvitelliano

SANTA MARIA CAPUA VETERE

Museo del Risorgimento

PROVINCIA DI BENEVENTO

BENEVENTO

Museo del Sannio

GUARDIA SANFRAMONDI

Museo del Santuario dell'Assunta

PROVINCIA DI NAPOLI

ANACAPRI

Villa San Michele

CAPRI

Centro caprese « Ignazio Cerio »
Museo « Diefenbach »

CASTELLAMMARE DI STABIA

Antiquarium stabiano

ERCOLANO

Osservatorio vesuviano

LACCO AMENO

Scavi e museo di Santa Restituta

NAPOLI

Acquario e museo della stazione zoologica
Appartamento storico del Palazzo Reale
Galleria nazionale di Capodimonte
Museo anatomico della Facoltà di medicina veterinaria
Museo anatomico dell'Istituto di anatomia umana
Museo archeologico nazionale
Museo delle carrozze
Museo « Duca di Martina-Floridiana »
Museo civico « Gaetano Filangieri »
Museo di mineralogia e petrografia
Museo di paleontologia
Museo « Principe Diego Aragona Pignatelli Cortes »
Museo nazionale di San Martino
Museo dell'Istituto di zoologia
Pinacoteca del Pio monte della misericordia
Quadreria dei Girolamini
Raccolta d'arte « R. Pagliara »

NOLA

Antiquarium - Seminario Vescovile

POMPEI

Museo vesuviano
Sala del tesoro del Santuario

PORTICI

Museo « Orazio Comes »
Museo di entomologia agraria
Orto botanico

SORRENTO

Museo correale di Terranova

TORRE DEL GRECO

Museo del corallo

VICO EQUENSE

Antiquarium vicano

PROVINCIA DI AVELLINO

AVELLINO

Museo irpino

MERCOGLIANO

Museo del Santuario - Montevergine

SOLOFRA

Collegiata San Michele

PROVINCIA DI SALERNO

AMALFI

Chiostro del paradiso
Museo della carta
Museo civico

CAPACCIO

Museo nazionale di Paestum

CAVA DE' TIRRENI

Museo del monumento nazionale - Badia della SS.
Trinità di Cava

MORIGERATI

Museo etnografico agro-silvo-pastorale

NOCERA INFERIORE

Museo archeologico dell'Agro nocerino

PADULA

Museo archeologico della Lucania occidentale

PONTECAGNANO FAIANO

Museo nazionale dell'Agro picentino

SALERNO

Museo archeologico provinciale
 Museo della Cattedrale
 Pinacoteca provinciale
 Sala Scacco-Vaccaro

SARNO

Museo della Valle del Sarno

TEGGIANO

Museo civico dianense

VALLO DELLA LUCANIA

Museo e pinacoteca diocesani

PROVINCIA DI FOGGIA

FOGGIA

Museo e pinacoteca comunali
 Raccolta dell'Istituto tecnico commerciale « P. Giannone »

LUCERA

Museo civico « Giuseppe Fiorelli »

MANFREDONIA

Museo etnografico del Centro di studi pugliesi

MONTE SANT'ANGELO

Museo delle arti e delle tradizioni popolari del Gargano « G. Tancredi »

SAN SEVERO

Antiquarium comunale

TRINITAPOLI

Galleria dei ricordi

TROIA

Museo diocesano e tesoro della Cattedrale

PROVINCIA DI BARI

BARI

Acquario provinciale
 Castello Svevo - Gipsoteca
 Museo archeologico
 Museo di zoologia ed anatomia comparata
 Orto botanico
 Pinacoteca provinciale

BARLETTA

Museo civico « Giuseppe De Nittis »

BISCEGLIE

Museo civico archeologico

BITONTO

Museo-pinacoteca « Mons. A. Marena »
 Museo civico « Eustachio Rogadeo »
 Museo delle tradizioni popolari

CANOSA DI PUGLIA

Museo civico

GIOIA DEL COLLE

Museo archeologico

GIOVINAZZO

Raccolta archeologica

GRAVINA IN PUGLIA

Museo « Ettore Pomarici Santomasi »

MINERVINO MURGE

Antiquarium comunale

MOLFETTA

Museo archeologico del Seminario regionale pugliese

MONOPOLI

Collezione « Leonardo Meo-Evoli »
 Museo archeologico
 Tesoro della Cattedrale

POLIGNANO A MARE

Museo civico

RUVO DI PUGLIA

Museo « Jatta »

SAMMICHELE DI BARI

Museo della civiltà contadina

TRANI

Museo diocesano
Museo delle carrozze

PROVINCIA DI TARANTO

GROTTAGLIE

Raccolta d'arte ceramica

MANDURIA

Raccolta archeologica

TARANTO

Museo archeologico nazionale
Museo oceanografico

PROVINCIA DI BRINDISI

BRINDISI

Museo archeologico « Francesco Ribezzo »

LATIANO

Museo delle arti e delle tradizioni pugliesi

MESAGNE

Museo civico archeologico « U. Granafei »

ORIA

Museo del Castello Svevo - Collezione « Martini
Carissimo »
Museo « Francesco Milizia »

PROVINCIA DI LECCE

ALEZIO

Parco archeologico

GALLIPOLI

Museo civico

LECCE

Museo d'arte cinese e pinacoteca d'arte francescana
Museo « Sigismondo Castromediano »
Museo delle tradizioni popolari

MAGLIE

Museo di paleontologia e paleontologia « G. Stasi »

POGGIARDO

Museo delle cripte

PORTO CESAREO

Museo di biologia marina

RUFFANO

Raccolta di manufatti e reperti storico-artistico-ambientali

SQUINZANO

Museo delle tradizioni popolari del Salento

TRICASE

Raccolta della Scuola elementare del 2° Circolo didattico

UGENTO

Museo comunale di paleontologia e archeologia

PROVINCIA DI POTENZA

MELFI

Museo nazionale del Melfese

POTENZA

Museo archeologico provinciale

PROVINCIA DI MATERA

BERNALDA

Antiquarium statale di Metaponto

MATERA

Museo nazionale « Domenico Ridola »
Pinacoteca « D'Errico »

POLICORO

Museo nazionale della Siritide

PROVINCIA DI COSENZA

CASSANO ALLO IONIO

Museo archeologico della Sibaritide

COSENZA

Raccolta di opere d'arte

MORANO CALABRO

Museo del folclore

ROSSANO

Museo diocesano d'arte sacra

PROVINCIA DI CATANZARO

CATANZARO

Museo provinciale

CROTONE

Museo archeologico

FILADELFIA

Museo civico

MILETO

Museo civico

NICOTERA

Civico museo archeologico
Museo diocesano d'arte sacra

TROPEA

Museo civico
Raccolta privata « Toraldo »

VIBO VALENTIA

Museo archeologico

PROVINCIA DI REGGIO DI CALABRIA

LOCRI

Antiquarium
Raccolta privata « Scaglione »

PALMI

Antiquarium comunale
Museo « Michele Guerrisi »
Museo civico delle tradizioni popolari calabresi

REGGIO DI CALABRIA

Museo nazionale

PROVINCIA DI TRAPANI

CASTELVETRANO

Museo selinuntino

ERICE

Museo civico « Antonio Cordici »

MARSALA

Museo « Whitaker » - Mozia

MAZARA DEL VALLO

Museo civico

SALEMI

Cimeli del Risorgimento

TRAPANI

Museo nazionale « Pepoli »

PROVINCIA DI PALERMO

BAGHERIA

Civica galleria d'arte moderna e contemporanea

CEFALU'

Museo « Mandralisca »

GANCI

Museo civico

MONREALE

Tesoro del Duomo

PALERMO

Erbario dell'orto botanico
Fondazione « Mormino » - Museo archeologico
Galleria d'arte moderna « E. Restivo »
Galleria regionale della Sicilia
Mostra permanente di codici, documenti e cimeli -
Archivio di stato
Museo archeologico regionale
Museo diocesano
Museo etnografico siciliano « Giuseppe Pitré »
Museo internazionale delle marionette
Museo di mineralogia e petrografia
Museo del Risorgimento « Vittorio Emanuele Orlando »
Museo dell'Istituto di zoologia
Orto botanico dell'Università
Tesoro della Cattedrale

PARTINICO

Antiquarium comunale

SANTA FLAVIA

Antiquarium - Solunto

TERRASINI

Museo etnografico del carretto siciliano

PROVINCIA DI MESSINA

LIPARI

Museo eoliano

MESSINA

Museo regionale
 Museo zoologico « Cambria »

PATTI

Antiquarium - Tindari

TAORMINA

Antiquarium del Teatro antico

PROVINCIA DI AGRIGENTO

AGRIGENTO

Museo regionale archeologico
 Museo civico - Galleria « Sinatra »

CATTOLICA ERACLEA

Antiquarium

FAVARA

Museo comunale

LICATA

Museo civico

PROVINCIA DI CALTANISSETTA

CALTANISSETTA

Museo civico
 Museo mineralogico e della zolfara

GELA

Museo archeologico

PROVINCIA DI ENNA

CENTURIPPE

Antiquarium comunale

ENNA

Museo « Alessi »

PROVINCIA DI CATANIA

ACIREALE

Musei dell'Accademia Zelantea

ADRANO

Museo archeologico etneo

CALTAGIRONE

Museo civico e pinacoteca

CATANIA

Museo civico belliniano
 Museo civico del Castello Ursino
 Musei dell'Istituto di scienze della terra
 Museo dello studio
 Museo zoologico dell'Istituto di biologia animale
 Orto botanico

PROVINCIA DI RAGUSA

MODICA

Museo civico

RAGUSA

Museo archeologico ibleo
 Museo del petrolio

PROVINCIA DI SIRACUSA

LENTINI

Museo archeologico

NOTO

Museo comunale

SIRACUSA

Acquario tropicale
 Museo archeologico
 Museo di Palazzo Bellomo

PROVINCIA DI SASSARI

LA MADDALENA

Museo garibaldino di Caprera

PADRIA

Collezione comunale di antichità

PLOGGHE

Pinacoteca

SASSARI

Museo di entomologia agraria
 Museo di mineralogia e geologia
 Museo nazionale « Giovanni Antonio Sanna »
 Raccolta di animali dell'Istituto di zoologia

PROVINCIA DI NUORO

NUORO

Museo civico speleo-archeologico
 Museo della vita e delle tradizioni sarde

PROVINCIA DI ORISTANO

CUGLIERI

Antiquarium

ORISTANO

Antiquarium arborensis

SANTU LUSSURGIU

Mostra permanente della tecnologia lussurgese

TADASUNI

Raccolta di strumenti di musica popolare sarda
 « Don Giovanni Dore »

PROVINCIA DI CAGLIARI

CAGLIARI

Gabinetto delle stampe « Anna Marongiu Pernis »
 Galleria comunale d'arte
 Hortus botanicus karalitanus
 Museo sardo di antropologia ed etnografia
 Museo archeologico nazionale
 Museo sardo di geologia e paleontologia « D. Lovisato »
 Museo di mineralogia
 Museo del Risorgimento presso l'Archivio di stato
 Raccolta delle cere anatomiche di Clemente Susini

IGLESIAS

Museo mineralogico sardo

QUARTU SANT'ELENA

Sa dom' e farra

SANT'ANTIOCO

Antiquarium comunale

MUSEI NON RILEVATI (*)

PROVINCIA DI TORINO

BEINASCO

Museo privato « Franco Garelli »

CARMAGNOLA

Museo civico

Museo tipografico « Rondani »

CERES

Museo delle Valli di Lanzo

FENESTRELLE

Museo della montagna

IVREA

Museo civico del Canavese

LUSERNA SAN GIOVANNI

Museo della pietra

MONCALIERI

Castello reale

PINEROLO

Museo etnografico del Pinerolese

Museo di scienze naturali

TORINO

Museo di geologia e paleontologia

Museo dell'Istituto di anatomia comparata

Museo della marionetta piemontese

VENARIA

Museo dell'agricoltura del Piemonte - « La Mandria »

PROVINCIA DI VERCELLI

BORGOSIESA

Museo del folclore valsesiano

SERRAVALLE SESIA

Museo di storia e antichità « Don Florindo Piolo » -
Castello Avondo

VERCELLI

Galleria d'arte moderna « Luigi Sereno »

PROVINCIA DI NOVARA

ANTRONA SCHIERANCO

Museo della Valle Antrona

ARONA

Museo civico archeologico e pinacoteca

GRAVELLONA TOCE

Antiquarium

NOVARA

Museo teatrale

QUARNA SOTTO

Museo di storia quarnese

SANTA MARIA MAGGIORE

Museo dello spazzacamino

PROVINCIA DI CUNEO

BOVES

Museo etnografico delle Alpi occidentali

DOGLIANI

Museo storico-archeologico « G. Gabetti »

MAGLIANO ALFIERI

Museo civico del Castello

SAMPEYRE

Museo etnografico

(*) Temporaneamente chiusi, in allestimento o in progettazione.

PROVINCIA DI ASTI

CASTAGNOLE DELLE LANZE

Museo della civiltà contadina della Bassa Langa e dell'Alto Monferrato

CASTELNUOVO CALCEA

Raccolta privata « Piergiorgio Poglio »

COSTIGLIOLE D'ASTI

Museo delle contadinerie

MOMBERCELLI

Museo civico

ROCCAVERANO

Museo « Langarolo »

PROVINCIA DI ALESSANDRIA

ALESSANDRIA

Museo civico
Pinacoteca civica

CARREGA LIGURE

Museo della cultura popolare

CASALE MONFERRATO

Museo civico

NOVI LIGURE

Museo della Società storica del Novese

SERRALUNGA DI CREA

Museo del Santuario di Crea

VIGNALE MONFERRATO

Museo civico

VALLE D'AOSTA

AOSTA

Museo archeologico regionale

COURMAYER

Museo alpino Duca degli Abruzzi

GIGNOD

Piccolo museo parrocchiale

TORGNON

Piccolo museo - San Martino

PROVINCIA DI VARESE

ARSAGO SEPRIO

Civico museo archeologico

CAIRATE

Museo civico della carta

LUINO

Museo civico

MALNATE

Civico museo di scienze naturali

PROVINCIA DI SONDRIO

VALFURVA

Museo vallivo della Valfurva - San Nicolò

PROVINCIA DI MILANO

ABBIATEGRASSO

Museo civico del Castello Visconteo

LEGNANO

Museo civico « Sutermeister »

LODI

Museo diocesano d'arte sacra

MILANO

Museo « Baratti Valsecchi »
Museo della Basilica di Santa Maria della Passione
Museo del Risorgimento

MONZA

Museo etnologico

PROVINCIA DI BERGAMO

TREVIGLIO

Museo civico

ZOGNO

Museo etnografico della Valle

PROVINCIA DI BRESCIA

BRENO

Museo civico camuno

BRESCIA

Galleria civica d'arte moderna
 Museo civico delle armi
 Museo civico cristiano

CIVIDATE CAMUNO

Museo archeologico ed alto medievale della Val-
 camonica

PROVINCIA DI PAVIA

PAVIA

Museo pavese di scienze naturali

STRADELLA

Museo civico

VIGEVANO

Museo della calzatura « Pietro Bortolini »

PROVINCIA DI CREMONA

CREMONA

Museo « A. Stradivari »

SONCINO

Museo della stampa

PROVINCIA DI MANTOVA

MANTOVA

Museo diocesano

SUZZARA

Civica galleria d'arte contemporanea

PROVINCIA DI BOLZANO - BOZEN

BRESSANONE - *Brixen*

Museo diocesano

BRUNICO - *Bruneck*

Museo degli usi e costumi

TIROLO - *Tirol*

Museo archeologico

PROVINCIA DI TRENTO

MALE'

Museo della civiltà solandra

VIGO DI FASSA

Museo dell'Istituto culturale ladino

PROVINCIA DI VERONA

MALCESINE

Castello scaligero

VERONA

Galleria d'arte moderna
 Museo degli affreschi « G.B. Cavalcaselle »
 Museo africano
 Museo lapidario maffeiano
 Museo « Miniscalchi Erizzo »
 Museo del Risorgimento

PROVINCIA DI VICENZA

MONTECCHIO MAGGIORE

Museo dell'Istituto « Maria Immacolata »

VALDAGNO

Museo paleontologico « Domenico Dal Lago »

PROVINCIA DI BELLUNO

FELTRE

Museo del Centro per la catalogazione della cul-
 tura popolare nel Feltrino

PIEVE DI CADORE

Museo della « Magnifica Comunità di Cadore »

ZOPPE' DI CADORE

Museo delle tradizioni locali

PROVINCIA DI TREVISO

CROCETTA DEL MONTELLO

Museo civico di storia naturale

MOGLIANO VENETO

Museo etnografico

TREVISO

Museo della casa trevigiana
Raccolta dei manifesti « Salce »

VITTORIO VENETO

Museo della Fondazione « Minuccio Minucci »

PROVINCIA DI VENEZIA

VENEZIA

Collezione di Ca' del Duca
Galleria «Franchetti» alla Ca' d'Oro
Museo diocesano di Sant'Apollonia
Museo del grammofono « Giorgio Gandi »
Museo del merletto - Burano
Museo della Scuola grande di San Giovanni Evangelista
Museo civico della terraferma veneziana - Mestre

PROVINCIA DI PADOVA

CARRARA SAN GIORGIO

Museo dell'aria - Castello di San Pelagio

MONSELICE

Museo civico

PADOVA

Museo antoniano della Basilica del Santo

PROVINCIA DI ROVIGO

ROVIGO

Museo archeologico
Museo civico delle civiltà in Polesine

PROVINCIA DI PORDENONE

PORDENONE

Museo archeologico

SACILE

Museo civico

SAN VITO AL TAGLIAMENTO

Museo della vita contadina

PROVINCIA DI UDINE

GEMONA DEL FRIULI

Pinacoteca d'arte antica

OSOPPO

Museo storico del Forte

UDINE

Museo civico - Galleria d'arte antica e moderna
Museo friulano delle arti e tradizioni popolari
Museo friulano di storia naturale

ZUGLIO

Museo « Lapidarium Forum Iulium Carnicum »

PROVINCIA DI GORIZIA

GRADISCA D'ISONZO

Civico museo gradiscano

MONFALCONE

Museo civico

RONCHI DEI LEGIONARI

Museo isontino di scienze naturali e storia ambientale

PROVINCIA DI TRIESTE

SGONICO

Museo speleologico

TRIESTE

Collezioni del Lloyd triestino
Galleria nazionale d'arte antica
Museo merceologico dell'Università

PROVINCIA DI IMPERIA

IMPERIA

Pinacoteca civica

TAGGIA

Museo civico

TRIORA

Museo etnografico dell'Alta Valle Argentina

PROVINCIA DI SAVONA

ALBENGA

Museo diocesano

SASSELLO

Museo del Centro culturale

SAVONA

Museo del tesoro della Cattedrale

TOIRANO

Museo preistorico della Val Varatella

PROVINCIA DI GENOVA

CAMOGLI

Sala archeologica

CHIAVARI

Civico museo archeologico

GENOVA

Galleria di Palazzo Bianco

Museo dell'Accademia ligustica di Belli Arti

Museo di archeologia ed etnografia extraeuropea

Museo di architettura e sculture liguri di Sant'Agostino

PROVINCIA DI PIACENZA

BOBBIO

Museo nazionale del Castello Malaspina

PIACENZA

Museo archeologico

Museo capitolare

Museo civico di Palazzo Farnese

Museo delle carrozze

Museo del Risorgimento

Museo del teatro

Raccolta numismatica

PROVINCIA DI REGGIO NELL'EMILIA

CORREGGIO

Museo civico del Palazzo dei Principi

REGGIO NELL'EMILIA

Galleria « Anna e Luigi Parmeggiani »

PROVINCIA DI MODENA

MODENA

Museo di zoologia

Orto botanico ed erbario

MONTEFIORINO

Museo della Repubblica partigiana

NONANTOLA

Tesoro dell'Abbazia di San Silvestro

PAVULLO NEL FRIGNANO

Museo civico dell'Appennino modenese

PROVINCIA DI BOLOGNA

BOLOGNA

Collezioni d'arte e di documentazioni storiche della
Cassa di RisparmioMuseo civico medievale e del Rinascimento
Palazzo Pepoli Campogrande

BUDRIO

Pinacoteca civica « D. Inzaghi »

MEDICINA

Museo civico

PIEVE DI CENTO

Pinacoteca civica

SAN GIOVANNI IN PERSICETO

Museo del Risorgimento

Pinacoteca civica

PROVINCIA DI FERRARA

FERRARA

Casa dell'Ariosto

Pinacoteca nazionale di Palazzo dei Diamanti

PROVINCIA DI RAVENNA

FAENZA

Museo archeologico

Museo d'arte sacra

Museo del Risorgimento

Pinacoteca comunale antica e moderna

MASSA LOMBARDA

Museo « C. Venturini »

RAVENNA

Museo dantesco

PROVINCIA DI FORLÌ

BERTINORO

Museo diocesano d'arte sacra

CATTOLICA

Museo civico archeologico

CESENA

Pinacoteca civica

SALUDECIO

Museo e pinacoteca

SANTARCANGELO DI ROMAGNA

Museo degli usi e costumi della gente di Romagna

SAVIGNANO SUL RUBICONE

Museo archeologico del Compito

PROVINCIA DI MASSA-CARRARA

CARRARA

Esposizione permanente del marmo
Museo del marmo - Villa Fabbricotti

FIVIZZANO

Antiquarium - Equi Terme

PROVINCIA DI LUCCA

LUCCA

Collezione « Mazzarosa »
Gipsoteca
Museo dell'Opera del Duomo
Museo pucciniano
Raccolta di storia naturale del Liceo « N. Machiavelli »

PIETRASANTA

Casa di Giosué Carducci - Valdicastello Carducci

SERAVEZZA

Museo etnografico della Versilia storica

PROVINCIA DI PISTOIA

MONSUMMANO TERME

Museo di casa Giusti

MONTECATINI-TERME

Museo della Propositura di San Pietro - Montecatini Alto

PESCIA

Museo capitolare
Museo di Libero Andreotti

PISTOIA

Museo dell'Oratorio di San Desiderio

SAMBUCA PISTOIESE

Raccolta del Centro di documentazione della cultura montana

PROVINCIA DI FIRENZE

CERTALDO

Museo della civiltà contadina

FIESOLE

Museo archeologico
Museo « Dupré »

FIRENZE

Cenacolo di San Salvi - Andrea Del Sarto
Cenacolo di Santa Apollonia
Chiostro dello Scalzo
Galleria Corsini
Museo del Conservatorio « Luigi Cherubini »
Museo delle carrozze - Palazzo Pitti
Museo delle opere d'arte recuperate
Museo del Seminario maggiore
Raccolta di materiale forestale dell'Istituto di selvicoltura ed assestamento forestale
Villa Pandolfini Carducci

IMPRUNETA

Museo del Santuario

MONTELUPO FIORENTINO

Museo comunale della ceramica e del territorio

PRATO

Museo d'arte moderna

PROVINCIA DI LIVORNO

CECINA

Museo civico

COLLESALVETTI

Pinacoteca comunale « C. Servolini »

PORTOFERRAIO

Pinacoteca comunale foresiana - Villa Demidoff

ROSIGNANO MARITTIMO

Museo archeologico - Castiglioncello

PROVINCIA DI PISA

BIENTINA

Antiquarium comunale

PISA

Museo di geologia e paleontologia
 Museo delle sinopie
 Museo teatrale

PROVINCIA DI AREZZO

AREZZO

Museo diocesano d'arte sacra

CHIUSI DELLA VERNA

Museo del Santuario

LUCIGNANO

Museo comunale

MONTE SAN SAVINO

Museo del Santuario - Santa Maria delle Vertighe

SESTINO

Antiquarium sestinate

PROVINCIA DI SIENA

ASCIANO

Museo etrusco

BUONCONVENTO

Museo d'arte sacra della Val d'Arbia

CHIUSI

Museo della Cattedrale

MONTALCINO

Museo archeologico

RAPOLANO TERME

Museo comunale

SIENA

Museo del Centro provinciale di documentazione
sul lavoro contadino

PROVINCIA DI GROSSETO

MANCIANO

Museo di preistoria e protostoria della Valle del
Flora

MASSA MARITTIMA

Pinacoteca comunale

PROVINCIA DI PERUGIA

ASSISI

Museo della Basilica di Santa Maria degli Angeli

CANNARA

Raccolta comunale

CASCIA

Raccolta comunale

COSTACCIARO

Raccolta comunale

FOLIGNO

Museo archeologico

MASSA MARTANA

Museo « Flaminio Massetano »

SCHEGGIA E PASCELUPO

Raccolta archeologica - Palazzo del Comune

SIGILLO

Raccolta comunale

SPELLO

Pinacoteca comunale

SPOLETO

Collezione « Toni » - Villa Redenta
 Museo archeologico - Teatro romano

TODI

Museo comunale etrusco-romano - Pinacoteca ci-
 vica - Museo lapidario

VALLO DI NERA

Raccolta etnografica

PROVINCIA DI TERNI

AMELIA

Raccolta comunale

NARNI

Pinacoteca di San Domenico

ORVIETO

Raccolta archeologica del museo dell'Opera del
 Duomo

PROVINCIA DI PESARO E URBINO

CAGLI

Museo civico

URBINO

Museo lapidario

PROVINCIA DI ANCONA

ANCONA

Museo diocesano
 Museo nazionale delle Marche

FABRIANO

Pinacoteca civica e museo degli arazzi

SASSOFERRATO

Galleria d'arte moderna e contemporanea - Pa-
 lazzo Montanari

PROVINCIA DI MACERATA

CIVITANOVA MARCHE

Galleria d'arte moderna « Moretti » - Civitanova
 Alta

MOGLIANO

Museo di Santa Maria di Piazza

MONTE SAN MARTINO

Pinacoteca dell'Opera pia « Ricci »

POLLENZA

Museo civico

SARNANO

Museo della fauna e della flora dell'Appennino
 Pinacoteca comunale

PROVINCIA DI ASCOLI PICENO

ASCOLI PICENO

Museo civico archeologico

CUPRA MARITTIMA

Raccolta archeologica comunale

FALERONE

Museo civico archeologico

RIPATRANSONE

Museo civico archeologico « Cesare Cellini »

PROVINCIA DI VITERBO

BOLSENA

Museo territoriale del lago di Bolsena

CAPODIMONTE

Museo di Capodimonte

TUSCANIA

Museo nazionale

VASANELLO

Antiquarium

PROVINCIA DI RIETI

CANTALUPO IN SABINA

Collezione « Camuccini »

MAGLIANO SABINA

Museo civico

PROVINCIA DI ROMA

ARDEA

Raccolta « Amici di Manzù »

CAPENA

Antiquarium di Lucus Feroniae

LANUVIO

Museo comunale

NEMI

Museo delle navi

ROMA

Antiquarium del Foro di Augusto - Casa dei Cavalieri di Rodi
 Antiquarium comunale
 Galleria nazionale d'arte antica - Palazzo Corsini
 Museo africano
 Museo delle antichità etrusche ed italiche
 Museo dell'Istituto di antropologia
 Museo delle navi - Fiumicino
 Museo della Società geografica italiana
 Museo di storia della medicina
 Museo del Teatro Argentina
 Museo tipologico internazionale del presepio
 Raccolta dell'Istituto di clinica delle malattie tropicali

ROVIANO

Museo della civiltà contadina dell'Alta Valle dell'Aniene

PROVINCIA DI LATINA

CORI

Antiquarium

ROCCASECCA DEI VOLSCI

Museo civico

PROVINCIA DI FROSINONE

ALATRI

Museo civico « Gottifredi »

PONTECORVO

Museo civico

PROVINCIA DI L'AQUILA

ALFEDENA

Museo civico aufdenate

CASTEL DI SANGRO

Museo civico

SULMONA

Museo della Cattedrale di San Panfilo

PROVINCIA DI TERAMO

CASTELLI

Museo della ceramica

TERAMO

Museo e pinacoteca civici

PROVINCIA DI PESCARA

PESCARA

Museo ittico

PROVINCIA DI CHIETI

ORTONA

Museo civico

PAGLIETA

Museo delle tradizioni popolari della civiltà contadina

PALENA

Raccolta « Recchione »

PROVINCIA DI ISERNIA

SCAPOLI

Museo della zampogna

VENAFRO

Museo nazionale

PROVINCIA DI CAMPOBASSO

SEPINO

Museo documentario della città di Sepino

PROVINCIA DI CASERTA

AVERSA

Museo di San Francesco

PIEDIMONTE MATESE

Museo civico

SANTA MARIA CAPUA VETERE

Antiquarium - Anfiteatro campano

SAN TAMMARO

Museo dell'agricoltura meridionale

PROVINCIA DI BENEVENTO

SANT'AGATA DE' GOTI

Museo diocesano

PROVINCIA DI NAPOLI

CARDITO

Museo agricolo del Casino reale - Carditello

CICCIANO

Museo comunale

ERCOLANO

Antiquarium

NAPOLI

Collezioni del presepio « Catello »
 Collezioni dell'Istituto universitario orientale
 Galleria dell'Accademia di Belli Arti
 Museo di antropologia dell'Università
 Museo dell'Istituto d'Arte
 Museo dell'Istituto di produzione animale
 Museo di geologia
 Museo di Santa Chiara
 Museo navale
 Museo storico-diplomatico dell'Archivio di Stato
 Museo storico-musicale del Conservatorio
 Orto botanico
 Osservatorio astronomico

POMPEI

Antiquarium

PROVINCIA DI SALERNO

ATENA LUCANA

Antiquarium municipale

NOCERA INFERIORE

Raccolta « Fienga »

OLIVETO CITRA

Museo archeologico della Valle del Sele

PAGANI

Museo alfonso

RAVELLO

Antiquarium - Palazzo Rufolo
 Museo del Duomo

ROCCAGLIORIOSA

Museo civico archeologico

SALA CONSILINA

Antiquarium comunale

SALERNO

Museo storico salernitano

VIETRI SUL MARE

Museo della ceramica vietrese - Raito

PROVINCIA DI FOGGIA

ASCOLI SATRIANO

Museo civico

BOVINO

Museo civico

CELENZA VALFORTORE

Raccolta comunale

MANFREDONIA

Museo archeologico nazionale del Gargano meridionale

MONTE SANT'ANGELO

Museo della Basilica di San Michele

TROIA

Museo civico

VICO DEL GARGANO

Museo comunale

PROVINCIA DI BARI

ALTAMURA

Museo civico

ANDRIA

Museo diocesano

BARI

Museo diocesano

Museo etnografico Africa-Mozambico

Museo nicolaino

Museo storico

BARLETTA

Antiquarium - Canne della Battaglia

Raccolta della Cattedrale

CONVERSANO

Museo della città

MOLFETTA

Museo e pinacoteca diocesani

PUTIGNANO

Museo civico « Romanazzi Carducci »

RUTIGLIANO

Museo civico

TERLIZZI

Pinacoteca « Michele De Napoli »

TRANI

Mini-acquario comunale

PROVINCIA DI TARANTO

TARANTO

Museo etnografico

Museo del sottosuolo

PROVINCIA DI LECCE

GALATINA

Museo civico d'arte « Pietro Cavoti »

SAN CESARIO DI LECCE

Museo del territorio

PROVINCIA DI POTENZA

ACERENZA

Museo diocesano

MELFI

Museo diocesano - Palazzo Vescovile

PROVINCIA DI MATERA

IRSINA

Museo « Ianora »

PROVINCIA DI COSENZA

ALTOMONTE

Museo di Santa Maria della Consolazione

AMENDOLARA

Antiquarium statale

CASSANO ALLO IONIO

Museo diocesano

CASTROVILLARI

Museo civico

COSENZA

Museo civico

PROVINCIA DI CATANZARO

MILETO

Museo diocesano d'arte sacra

PROVINCIA DI REGGIO DI CALABRIA

PALMI

Museo « Francesco Cilea »

PROVINCIA DI TRAPANI

CAMPOBELLO DI MAZARA

Museo del lavoro contadino

CASTELVETRANO

Antiquarium - Selinunte

MARSALA

Museo degli arazzi

Museo della Cattedrale

MAZARA DEL VALLO

Museo diocesano

PROVINCIA DI PALERMO

PALERMO

Museo di paleontologia dell'Istituto di geologia
 Palazzina cinese
 Raccolta di scienze naturali dell'Istituto « F. Parlatore »

TERMINI IMERESE

Antiquarium - Imera
 Museo civico

PROVINCIA DI MESSINA

GIARDINI

Antiquarium - Naxos

PROVINCIA DI AGRIGENTO

AGRIGENTO

Antiquarium di Villa Aurea
 Casa di Pirandello - Contrada Caos
 Museo civico dell'Archivio storico fotografico
 Museo diocesano d'arte sacra

SCIACCA

Antiquarium
 Pinacoteca comunale

PROVINCIA DI CALTANISSETTA

CALTANISSETTA

Museo del folclore

PROVINCIA DI ENNA

AIDONE

Antiquarium

CALASCIBETTA

Museo civico

ENNA

Tesoro del Duomo

PIAZZA ARMERINA

Museo civico
 Museo diocesano

PROVINCIA DI CATANIA

CATANIA

Museo dell'Istituto di archeologia

RAMACCA

Museo civico

RANDAZZO

Museo « Paolo Vagliasindi »
 Tesoro della Basilica di Santa Maria

PROVINCIA DI RAGUSA

MODICA

Museo etnografico

SANTA CROCE CAMERINA

Antiquarium

PROVINCIA DI SIRACUSA

AVOLA

Museo civico

NOTO

Museo civico - Eremo della Madonna della Provvidenza

PALAZZOLO ACREIDE

Antiquarium
 Casa-museo di Antonino Uccello
 Museo di Palazzo Cappellani

SIRACUSA

Antiquarium del Castello Eurialo
 Antiquarium del Teatro greco

PROVINCIA DI SASSARI

BORUTTA

Collezione archeologica di San Pietro di Sorres

CASTELSARDO

Museo dell'intrecciatura

ITTIREDDU

Museo civico archeologico ed etnografico

PORTO TORRES

Antiquarium

SASSARI

Raccolte dell'Istituto di botanica farmaceutica

TEMPIO PAUSANIA

Raccolta ornitologica « F. Stazza »

PROVINCIA DI NUORO

BELVI

Museo sardo di scienze naturali

DORGALI

Museo archeologico comunale

NUORO

Museo Casa natale di Grazia Deledda

PROVINCIA DI ORISTANO

ARBOREA

Museo archeologico

BAULADU

Museo etnografico della civiltà contadina

CABRAS

Museo civico - Antiquarium

ORISTANO

Museo dell'Opera del Duomo

PROVINCIA DI CAGLIARI

CAGLIARI


Museo capitolare

Pinacoteca

Raccolta dell'Istituto di storia delle tradizioni popolari

VILLANOVAFORRU

Museo archeologico



Comune

Provincia



--	--	--	--	--	--	--	--	--	--

ISTITUTO CENTRALE DI STATISTICA - MINISTERO PER I BENI CULTURALI E AMBIENTALI

INDAGINE SUI MUSEI ED ISTITUZIONI SIMILARI

SITUAZIONE AL 1° GENNAIO 1979

Per i quesiti seguiti da rettangolino, barrare così quello che fa al caso

AVVERTENZE

IL PRESENTE MODELLO DEVE ESSERE COMPILATO DAI MUSEI DEFINITI DALL'UNESCO E DALL'ICOM COME SEGUE:
 « il museo è un'istituzione permanente senza scopo di lucro al servizio della società e del suo sviluppo, aperto al pubblico, che ricerca testimonianze materiali sull'uomo e sul suo ambiente, le acquisisce, le conserva, le fa conoscere e le espone a fini di studio, di educazione e di diletto ».

IL MODELLO DEVE ESSERE COMPILATO ANCHE DALLE SEGUENTI ISTITUZIONI SIMILARI AVENTI CARATTERE DI MUSEO:
 a) le raccolte e le gallerie di esposizione dipendenti da biblioteche ed archivi, università, accademie ed altre istituzioni scientifiche; b) le istituzioni che presentano specie viventi, quali giardini zoologici, orti botanici, acquari, ecc.; c) le riserve naturali; d) i planetari.

NEL PRESENTE MODELLO, PERTANTO, CON IL TERMINE DI MUSEO SI COMPRENDE ANCHE L'ISTITUZIONE SIMILARE.

IL MODELLO DEVE ESSERE RESTITUITO DEBITAMENTE COMPILATO ENTRO IL 30 GIUGNO 1979:

- dai musei statali e dai musei privati notificati, alla **Soprintendenza competente**;
- dai musei regionali, provinciali, comunali, ecclesiastici, ecc., all'**Assessorato alla Cultura della Regione di appartenenza**.

DENOMINAZIONE DEL MUSEO

SEDE E INDIRIZZO

C.A.P. TEL. ANNO DI FONDAZIONE | | |

A CLASSIFICAZIONE - Indicare la categoria del museo (a)

Arte 01 <input type="checkbox"/>	Scienza e storia nat. (b) 05 <input type="checkbox"/>	Territoriale (d) 09 <input type="checkbox"/>
Archeologia 02 <input type="checkbox"/>	Scienza e Tecnica 06 <input type="checkbox"/>	Generale (e) 10 <input type="checkbox"/>
Arte e Archeologia 03 <input type="checkbox"/>	Etnografia e Antropologia 07 <input type="checkbox"/>	Altro (f) 11 <input type="checkbox"/>
Storia 04 <input type="checkbox"/>	Specializzato (c) 08 <input type="checkbox"/>	Giardino zool., orto botanico, acquario, riserva naturale 12 <input type="checkbox"/>

a) - Nel caso di più categorie, indicare quella prevalente. b) - Anche monodisciplinari. c) - Sono compresi quei musei il cui materiale esposto riguarda tutti gli aspetti relativi ad un solo tema o ad un solo soggetto non compreso nelle categorie precedenti. d) - Sono considerati territoriali quei musei che espongono materiale riguardante diversi aspetti di un territorio più o meno esteso, inteso come un'entità storica e culturale o etnica, economica e sociale. e) - Sono considerati generali quei musei che espongono collezioni eterogenee e non identificabili secondo un indirizzo principale. f) - Musei che non rientrano nelle categorie precedenti.

B POSIZIONE GIURIDICA - Indicare l'appartenenza

DEL MUSEO		DEL MATERIALE RACCOLTO (a)	
Stato 1 <input type="checkbox"/>	Regione 2 <input type="checkbox"/>	Stato 1 <input type="checkbox"/>	Regione 2 <input type="checkbox"/>
Provincia 3 <input type="checkbox"/>	Comune 4 <input type="checkbox"/>	Provincia 3 <input type="checkbox"/>	Comune 4 <input type="checkbox"/>
Altri enti pubblici 5 <input type="checkbox"/>	Enti ecclesiastici 6 <input type="checkbox"/>	Altri enti pubblici 5 <input type="checkbox"/>	Enti ecclesiastici 6 <input type="checkbox"/>
Privati 7 <input type="checkbox"/>	Altri (specif.) 8 <input type="checkbox"/>	Privati 7 <input type="checkbox"/>	Altri (specif.) 8 <input type="checkbox"/>

a) Nel caso appartenga a più enti, barrare i rispettivi rettangolini.

C INGRESSO E VISITATORI NELL'ANNO 1978

Ingresso al museo: gratuito 1 <input type="checkbox"/>	a pagamento 2 <input type="checkbox"/>	Visitatori in totale (a) n.
Apertura al pubblico: secondo orari fissi 1 <input type="checkbox"/>	a richiesta 2 <input type="checkbox"/>	di cui (a):
Numero medio di ore settimanali di apertura n.		singoli n.
Giorni di effettiva apertura nell'anno n.		gruppi di studenti n.
Mesi di maggiore affluenza di pubblico (barrare i mesi che interessano):		altri gruppi organizzati n.
01 GEN 02 FEB 03 MAR 04 APR 05 MAG 06 GIU 07 LUG 08 AGO 09 SET 10 OTT 11 NOV 12 DIC		a) In mancanza dei dati, effettuare una stima.

D		CONSISTENZA DELLA STRUTTURA MUSEOGRAFICA					
Denominazione dell'edificio		Anno (o epoca) di costruzione <input type="text"/> <input type="text"/> <input type="text"/> <input type="text"/>					
DESTINAZIONE ORIGINARIA							
Museo	1 <input type="checkbox"/>	Palazzo	2 <input type="checkbox"/>	Monastero, convento, chiostro, ecc. 3	3 <input type="checkbox"/>	Villa	4 <input type="checkbox"/>
Castello o rocca	5 <input type="checkbox"/>	Casa natale	6 <input type="checkbox"/>	Altra (specif.)		7 <input type="checkbox"/>	
L O C A L I (Compresi eventuali corridoi, scale, ecc.)							
PARTE ESPOSITIVA		Vani n.	Superf. m ²	PARTE NON ESPOSITIVA		Vani n.	Superf. m ²
Aperti al pubblico		1	<input type="text"/> <input type="text"/> <input type="text"/> <input type="text"/>	1. Deposito opere		1	<input type="text"/> <input type="text"/> <input type="text"/> <input type="text"/>
Chiusi al pubblico per:				2. Attiv. scientifico-didattica		2	<input type="text"/> <input type="text"/> <input type="text"/> <input type="text"/>
2.1 rifacimento o restauro		2	<input type="text"/> <input type="text"/> <input type="text"/> <input type="text"/>	3. Servizi (gabinetti, bar, ecc.) ..		3	<input type="text"/> <input type="text"/> <input type="text"/> <input type="text"/>
2.2 mancanza di personale		3	<input type="text"/> <input type="text"/> <input type="text"/> <input type="text"/>	4. Altri locali non utilizzati		4	<input type="text"/> <input type="text"/> <input type="text"/> <input type="text"/>
2.3 altro motivo		4	<input type="text"/> <input type="text"/> <input type="text"/> <input type="text"/>	Totale 5		<input type="text"/> <input type="text"/> <input type="text"/> <input type="text"/>	
Totale 5		<input type="text"/> <input type="text"/> <input type="text"/> <input type="text"/>		Totale 5		<input type="text"/> <input type="text"/> <input type="text"/> <input type="text"/>	
SPAZI ESTERNI UTILIZZABILI CON FUNZIONI MUSEOGRAFICHE							
A verde		Spazi n.	Superf. m ²	A cortile		Spazi n.	Superf. m ²
1		<input type="text"/> <input type="text"/> <input type="text"/> <input type="text"/>	<input type="text"/> <input type="text"/> <input type="text"/> <input type="text"/>	2		<input type="text"/> <input type="text"/> <input type="text"/> <input type="text"/>	<input type="text"/> <input type="text"/> <input type="text"/> <input type="text"/>

E		IMPIANTI E SUPPORTI ESISTENTI						
IMPIANTI TECNICI		SUPPORTI SCIENTIFICI			SUPPORTI DIDATTICI			
Illuminazione	1 <input type="checkbox"/>	Biblioteca	1	<input type="checkbox"/>	Cataloghi e stampa e guide	1	<input type="checkbox"/>	
Riscaldamento	2 <input type="checkbox"/>	Sale studio	2	<input type="checkbox"/>	Fotografie, diapositive, cartoline	2	<input type="checkbox"/>	
Condizionamento	3 <input type="checkbox"/>	Archivio	3	<input type="checkbox"/>	Sala proiezioni e/o conferenze	3	<input type="checkbox"/>	
Climatizzazione	4 <input type="checkbox"/>	Fototeca e/o cineteca	4	<input type="checkbox"/>	Apparecc. plurilingue, radio-regist. ..	4	<input type="checkbox"/>	
Di sicurezza per furto	5 <input type="checkbox"/>	Laboratorio per analisi	5	<input type="checkbox"/>	Diorama	5	<input type="checkbox"/>	
anno di installazione	6	<input type="text"/> <input type="text"/> <input type="text"/> <input type="text"/>	Laboratorio per restauri	6	<input type="checkbox"/>	Gigantografia	6	<input type="checkbox"/>
Di sicurezza per incendio	7 <input type="checkbox"/>	Laboratorio per fotografie	7	<input type="checkbox"/>	Audiovisivi	7	<input type="checkbox"/>	
anno di installazione	8	<input type="text"/> <input type="text"/> <input type="text"/> <input type="text"/>	Lab. per preparaz. (musei scientifici) ..	8	<input type="checkbox"/>	Altro (specif.)	8	<input type="checkbox"/>
Altro (specif.)	9 <input type="checkbox"/>	Altro (specif.)	9	<input type="checkbox"/>				

F		ATTIVITA' SCIENTIFICA E DIDATTICA SVOLTA NELL'ANNO 1978			
Pubblicazioni periodiche	1 n.	<input type="text"/> <input type="text"/>	Visite guidate	2 n.	<input type="text"/> <input type="text"/>
Mostre temporanee	3 n.	<input type="text"/> <input type="text"/>	Mostre didattiche	4 n.	<input type="text"/> <input type="text"/>
Conferenze	5 n.	<input type="text"/> <input type="text"/>	Convegni	6 n.	<input type="text"/> <input type="text"/>

G		NOTIZIE SUL PERSONALE ADDETTO (a)			
		Tempo pieno	Tempo parziale	Volontario	Totale
Scientifico (conservatori, ispettori, storici d'arte, archeologi, ecc.)	1	<input type="text"/>	<input type="text"/>	<input type="text"/>	<input type="text"/>
Amministrativo	2	<input type="text"/>	<input type="text"/>	<input type="text"/>	<input type="text"/>
Tecnico (restauratori, fotografi, ecc.)	3	<input type="text"/>	<input type="text"/>	<input type="text"/>	<input type="text"/>
Di custodia a) diurna	4	<input type="text"/>	<input type="text"/>	<input type="text"/>	<input type="text"/>
b) notturna	5	<input type="text"/>	<input type="text"/>	<input type="text"/>	<input type="text"/>
Ausiliario (addetti alle pulizie, ecc.)	6	<input type="text"/>	<input type="text"/>	<input type="text"/>	<input type="text"/>
Altro (specif.)	7	<input type="text"/>	<input type="text"/>	<input type="text"/>	<input type="text"/>
Totale		8	<input type="text"/>	<input type="text"/>	<input type="text"/>

a) Il personale deve essere indicato, anche per i musei statali, secondo la funzione prevalentemente svolta.

L VARIAZIONI DEL MATERIALE NEL TRIENNIO 1 GENNAIO 1976-31 DICEMBRE 1978								
Tipo di collezione (a)	INCREMENTO PER				DECREMENTO PER			
	Donazioni	Assorbimento da altri musei	Acquisti da enti pubblici o da privati	Altro (scavi, ecc.)	Furti	Danneggiamenti	Deperimento o carenza di conservazione	Altro
	1 <input type="checkbox"/>	2 <input type="checkbox"/>	3 <input type="checkbox"/>	4 <input type="checkbox"/>	5 <input type="checkbox"/>	6 <input type="checkbox"/>	7 <input type="checkbox"/>	8 <input type="checkbox"/>
	1 <input type="checkbox"/>	2 <input type="checkbox"/>	3 <input type="checkbox"/>	4 <input type="checkbox"/>	5 <input type="checkbox"/>	6 <input type="checkbox"/>	7 <input type="checkbox"/>	8 <input type="checkbox"/>
	1 <input type="checkbox"/>	2 <input type="checkbox"/>	3 <input type="checkbox"/>	4 <input type="checkbox"/>	5 <input type="checkbox"/>	6 <input type="checkbox"/>	7 <input type="checkbox"/>	8 <input type="checkbox"/>
	1 <input type="checkbox"/>	2 <input type="checkbox"/>	3 <input type="checkbox"/>	4 <input type="checkbox"/>	5 <input type="checkbox"/>	6 <input type="checkbox"/>	7 <input type="checkbox"/>	8 <input type="checkbox"/>
	1 <input type="checkbox"/>	2 <input type="checkbox"/>	3 <input type="checkbox"/>	4 <input type="checkbox"/>	5 <input type="checkbox"/>	6 <input type="checkbox"/>	7 <input type="checkbox"/>	8 <input type="checkbox"/>
	1 <input type="checkbox"/>	2 <input type="checkbox"/>	3 <input type="checkbox"/>	4 <input type="checkbox"/>	5 <input type="checkbox"/>	6 <input type="checkbox"/>	7 <input type="checkbox"/>	8 <input type="checkbox"/>
	1 <input type="checkbox"/>	2 <input type="checkbox"/>	3 <input type="checkbox"/>	4 <input type="checkbox"/>	5 <input type="checkbox"/>	6 <input type="checkbox"/>	7 <input type="checkbox"/>	8 <input type="checkbox"/>
	1 <input type="checkbox"/>	2 <input type="checkbox"/>	3 <input type="checkbox"/>	4 <input type="checkbox"/>	5 <input type="checkbox"/>	6 <input type="checkbox"/>	7 <input type="checkbox"/>	8 <input type="checkbox"/>
	1 <input type="checkbox"/>	2 <input type="checkbox"/>	3 <input type="checkbox"/>	4 <input type="checkbox"/>	5 <input type="checkbox"/>	6 <input type="checkbox"/>	7 <input type="checkbox"/>	8 <input type="checkbox"/>
	1 <input type="checkbox"/>	2 <input type="checkbox"/>	3 <input type="checkbox"/>	4 <input type="checkbox"/>	5 <input type="checkbox"/>	6 <input type="checkbox"/>	7 <input type="checkbox"/>	8 <input type="checkbox"/>
	1 <input type="checkbox"/>	2 <input type="checkbox"/>	3 <input type="checkbox"/>	4 <input type="checkbox"/>	5 <input type="checkbox"/>	6 <input type="checkbox"/>	7 <input type="checkbox"/>	8 <input type="checkbox"/>

a) Seguire l'ordine del precedente quadro 1 utilizzando gli stessi codici.

CODICI DELLE COLLEZIONI (a)

Cod.	TIPOLOGIA	Cod.	TIPOLOGIA	Cod.	TIPOLOGIA
BENI ARCHEOLOGICI E PREISTORICI		BENI LIBRARI E ARCHIVISTICI (facenti parte delle collezioni storiche del museo)		BENI NATURALISTICI	
01	Frammenti architettonici	40	Papiri		Viventi
02	Epigrafi	41	Pergamene		Specie botaniche
03	Sculture	42	Codici	86	all'aperto
04	Terrecotte	43	Incunabili	87	in serra
05	Ceramiche	44	Manoscritti		Specie animali
06	Mosaici	45	Libri a stampa	88	vertebrati
07	Vetri	46	Cartografia storica	89	invertebrati
08	Pitture	47	Manifesti e locandine		Non viventi
09	Oreficeria	48	Fotografie	90	Minerali
10	Monete e medaglie	49	Films	91	Rocce
11	Oggetti d'uso (non compresi nelle categorie precedenti)	50	Dischi		Collezioni vegetali
	1) Ad es.: specchi, fibule, armi, ecc.)	51	Altri	92	Spermatofite (semi)
12	Altri		BENI ETNOGRAFICI	93	Erbari
	BENI STORICI E ARTISTICI (medioevo ed età moderna)		Di cultura italiana	94	Xiloteca (campioni di legni)
16	Epigrafi	60	Oggetti d'arte popolare	95	Fossili
17	Sculture (compresi i gessi)	61	Oggetti d'uso domestico e personale		Collezioni zoologiche
18	Ceramiche e porcellane	62	Costumi	96	Preparati
19	Mosaici	63	Strumenti e attrezzi di lavoro	97	vertebrati
20	Affreschi e sinopie	64	Strumenti musicali	98	invertebrati
21	Dipinti	65	Documentazioni di musica e tradizioni orali		Fossili
22	Vedute dipinte	66	Altri	99	vertebrati
23	Codici e rotoli miniati		BENI TECNICO-SCIENTIFICI (prodotti dell'ingegno tecnico)		invertebrati
24	Disegni	70	Macchine e meccanismi originali		
25	Incisioni e stampe	71	Strumenti scientifici (ottici, fisici, chirurgici, ecc.)		
26	Oreficeria e gioielleria (gemme incise)	72	Ricostruzioni di macchine, impianti e cicli lavorativi industriali		
27	Armi e armature	73	Ricostruzioni di gabinetti scientifici		
28	Militaria (bandiere, uniformi, tamburi, ecc.)	74	Mezzi di locomozione (terrestre, nautica, aerea)		
29	Mobili	75	Modelli storici (di invenzioni)		
30	Arazzi e tappeti	76	Modelli anatomici		
31	Tessuti (stoffe, vestiti, merletti, tovaglie, tende, ecc.)	77	Planetari, globi		
32	Arredi liturgici	78	Meccanismi di orologeria		
33	Strumenti tecnico-scientifici	79	Automati		
34	Strumenti musicali	80	Progetti e modelli d'ingegneria edile		
35	Oggetti d'uso domestico e personale (non compresi nelle categorie precedenti)	81	Altri		
36	Altri				

a) I presenti codici debbono essere utilizzati per compilare i quadri 1 ed L.

ANNOTAZIONI

DATA DI COMPILAZIONE

TIMBRO

FIRMA DEL DIRETTORE



