



**ISTITUTO CENTRALE  
DI STATISTICA**

**INDAGINE STATISTICA SUI  
TRATTAMENTI PENSIONISTICI**

**AL 31 DICEMBRE DEGLI ANNI  
1978 E 1979**

S U P P L E M E N T O A L  
B O L L E T T I N O M E N S I L E D I  
S T A T I S T I C A

ANNO **1982** - n. **11**



## INDICE

1. Premessa . . . . .	Pag.	8
2. Oggetto della indagine . . . . .	»	8
3. Campo di osservazione . . . . .	»	9
4. Principali risultati . . . . .	»	9
4.1. Dati generali per Ente erogatore, settore e tipo di pensione . . . . .	»	9
4.2. Confronti tra il 1979 e il 1978. . . . .	»	10
4.3. Distribuzione per classi di importo. . . . .	»	12
4.4. Distribuzione territoriale . . . . .	»	12
4.5. Dati retrospettivi. . . . .	»	17
4.6. Cenni legislativi ed effetti sulla evoluzione degli importi delle pensioni fino all'anno 1980 . . . . .	»	18

## TAVOLE STATISTICHE

### PARTE I - ANNO 1978

#### PENSIONI IN COMPLESSO

Tav. 1 — Pensioni e relativo importo annuo per settore, ente erogatore e tipo . . . . .	»	25
Tav. 2 — Pensioni e relativo importo annuo complessivo per regione, ripartizione geografica, tipo e categoria . . . . .	»	26
Tav. 3 — Importi medi annui delle pensioni per regione, ripartizione geografica, tipo e categoria . . . . .	»	28

#### PENSIONI DEL SETTORE PRIVATO

##### *Dati generali*

Tav. 4 — Pensioni e relativo importo annuo per ente erogatore e tipo . . . . .	»	29
--	---	----

##### *Dati per territorio*

Tav. 5 — Pensioni e relativo importo annuo complessivo per regione, ripartizione geografica, tipo e categoria . . . . .	»	30
Tav. 6 — Pensioni « I.V.S. » e relativo importo annuo per regione, ripartizione geografica, ente erogatore, gestione e categoria:		
A - Totale . . . . .	»	32
B - Vecchiaia e anzianità. . . . .	»	32
C - Invalidità . . . . .	»	34
D - Superstiti. . . . .	»	34
Tav. 7 — Pensioni indennitarie e relativo importo annuo per regione, ripartizione geografica, ente erogatore, gestione e categoria:		
A - Totale . . . . .	»	36
B - Dirette . . . . .	»	38
C - Indirette . . . . .	»	38
Tav. 8 — Pensioni assistenziali e relativo importo annuo per regione e ripartizione geografica . . . . .	»	40
Tav. 9 — Importi medi annui delle pensioni per regione, ripartizione geografica, tipo e categoria . . . . .	»	40

## PENSIONI DEL SETTORE PUBBLICO

*Dati generali*

Tav. 10 — Pensioni e relativo importo annuo per ente erogatore e tipo . . . . .	Pag.	41
---	------	----

*Dati per territorio*

Tav. 11 — Pensioni e relativo importo annuo per regione, ripartizione geografica, tipo e categoria . . . . .	»	42
Tav. 12 — Pensioni « I.V.S. » e relativo importo annuo per regione, ripartizione geografica, ente erogatore e categoria:		
A - Totale . . . . .	»	44
B - Dirette . . . . .	»	46
C - Indirette . . . . .	»	46
Tav. 13 — Pensioni indennitarie e relativo importo annuo per regione, ripartizione geografica, ente erogatore e categoria:		
A - Totale . . . . .	»	48
B - Dirette . . . . .	»	49
C - Indirette . . . . .	»	49
Tav. 14 — Pensioni di benemeranza e relativo importo annuo per regione e ripartizione geografica . . . . .	»	50
Tav. 15 — Importi medi annui delle pensioni per regione, ripartizione geografica, tipo e categoria . . . . .	»	51

## PARTE II - ANNO 1979

## PENSIONI IN COMPLESSO

Tav. 16 — Pensioni e relativo importo annuo per settore, ente erogatore e tipo. . . . .	»	55
Tav. 17 — Pensioni e relativo importo annuo complessivo per regione, ripartizione geografica, tipo e categoria . . . . .	»	56
Tav. 18 — Importi medi annui delle pensioni per regione, ripartizione geografica, tipo e categoria . . . . .	»	58

## PENSIONI DEL SETTORE PRIVATO

*Dati generali*

Tav. 19 — Pensioni e relativo importo annuo per ente erogatore e tipo . . . . .	»	59
---	---	----

*Dati per classe di importo*

Tav. 20 — Pensioni indennitarie e relativo importo annuo complessivo per classe di importo mensile, ente erogatore, gestione e categoria:		
A - Totale . . . . .	»	60
B - Dirette . . . . .	»	61
C - Indirette . . . . .	»	61
Tav. 21 — Pensioni indennitarie dell'INAIL e relativo importo annuo complessivo per classe di importo mensile, categoria, sesso e gestione:		
A - Totale . . . . .	»	62
B - Gestione industria . . . . .	»	62
C - Gestione agricoltura . . . . .	»	63
D - Gestione medici radiologi . . . . .	»	63

*Dati per classe di età*

Tav. 22 — Pensioni indennitarie per classe di età, ente erogatore, gestione e categoria:		
A - Totale . . . . .	»	64
B - Dirette . . . . .	»	65
C - Indirette . . . . .	»	65
Tav. 23 — Pensioni indennitarie dell'INAIL per classe di età, categoria, sesso e gestione:		
A - Totale . . . . .	»	66
B - Gestione industria . . . . .	»	66
C - Gestione agricoltura . . . . .	»	67
D - Gestione medici radiologi . . . . .	»	67



*Dati per territorio*

Tav. 24 — Pensioni e relativo importo annuo complessivo per regione, ripartizione geografica, tipo e categoria . . . . .	Pag.	68
Tav. 25 — Pensioni « I.V.S. » e relativo importo annuo per regione, ripartizione geografica, ente erogatore, gestione e categoria:		
A — Totale . . . . .	»	70
B — Vecchiaia e anzianità . . . . .	»	70
C — Invalidità . . . . .	»	72
D — Superstiti . . . . .	»	72
Tav. 26 — Pensioni « I.V.S. » dell'INPS e relativo importo annuo per regione, ripartizione geografica, categoria e gestione:		
A — Totale . . . . .	»	74
B — Fondo pensioni lavoratori dipendenti . . . . .	»	74
C — Gestione speciale coltivatori diretti, mezzadri e coloni . . . . .	»	75
D — Gestione speciale artigiani . . . . .	»	75
E — Gestione speciale commercianti . . . . .	»	76
F — Altre gestioni . . . . .	»	76
Tav. 27 — Pensioni assistenziali e relativo importo annuo per regione e ripartizione geografica: Gestione autonoma pensione sociale agli ultrasessantacinquenni . . . . .	»	77
Tav. 28 — Pensioni indennitarie e relativo importo annuo per regione, ripartizione geografica, ente erogatore, gestione e categoria:		
A — Totale . . . . .	»	78
B — Dirette . . . . .	»	80
C — Indirette . . . . .	»	80
Tav. 29 — Pensioni indennitarie dell'INAIL e relativo importo annuo per regione, ripartizione geografica, gestione e categoria:		
A — Totale . . . . .	»	82
B — Gestione industria . . . . .	»	82
C — Gestione agricoltura . . . . .	»	83
D — Gestione medici radiologi . . . . .	»	83
Tav. 30 — Importi medi annui delle pensioni per regione, ripartizione geografica, tipo e categoria . . . . .	»	84

## PENSIONI DEL SETTORE PUBBLICO

*Dati generali*

Tav. 31 — Pensioni e relativo importo annuo per ente erogatore e tipo . . . . .	»	85
---	---	----

*Dati per classe di importo*

Tav. 32 — Pensioni e relativo importo annuo complessivo per classe di importo mensile, tipo e categoria . . . . .	»	86
Tav. 33 — Pensioni « I.V.S. » e relativo importo annuo complessivo per classe di importo mensile, ente erogatore e categoria:		
A — Totale . . . . .	»	88
B — Dirette . . . . .	»	90
C — Indirette . . . . .	»	90
Tav. 34 — Pensioni « I.V.S. » ed analisi delle voci componenti il relativo importo annuo complessivo per classe di importo mensile, categoria ed ente erogatore:		
A — Totale . . . . .	»	92
B — Ministero del Tesoro: Pensioni ordinarie . . . . .	»	92
C — Istituti di previdenza amministrati dal Ministero del Tesoro . . . . .	»	94
C.1 — Cassa per le pensioni ai dipendenti degli enti locali (CPDEL) . . . . .	»	94
C.2 — Cassa per le pensioni ai sanitari . . . . .	»	96
C.3 — Cassa per le pensioni agli insegnanti di asilo e di scuole elementari parificate . . . . .	»	96
C.4 — Cassa per le pensioni agli ufficiali giudiziari e agli aiutanti ufficiali giudiziari . . . . .	»	98
D — Amministrazione delle Ferrovie dello Stato (F.S.) . . . . .	»	98
E — Istituto Nazionale per l'assistenza ai dipendenti da enti locali (INADEL) . . . . .	»	100
F — Ente nazionale di previdenza e di assistenza ai dipendenti statali (ENPAS) . . . . .	»	100

Tav. 35 — Pensioni indennitarie e relativo importo annuo complessivo per classe di importo mensile, ente erogatore e categoria:		
A — Totale . . . . .	Pag.	101
B — Dirette . . . . .	»	102
C — Indirette . . . . .	»	102
Tav. 36 — Pensioni indennitarie e relativo importo annuo complessivo per classe di importo mensile, categoria ed ente erogatore:		
A — Totale . . . . .	»	103
B — Ministero del Tesoro: pensioni di guerra . . . . .	»	104
C — INAIL: Gestione c/Stato . . . . .	»	104
Tav. 37 — Pensioni di benemerenzza e relativo importo annuo complessivo per classe di importo mensile . . . . .	»	105
<i>Dati per territorio</i>		
Tav. 38 — Pensioni e relativo importo annuo per regione, ripartizione geografica, tipo e categoria . . . . .	»	106
Tav. 39 — Pensioni « I.V.S. » e relativo importo annuo per regione, ripartizione geografica, ente erogatore e categoria:		
A — Totale . . . . .	»	108
B — Dirette . . . . .	»	110
C — Indirette . . . . .	»	110
Tav. 40 — Pensioni « I.V.S. » e relativo importo annuo per regione, ripartizione geografica, categoria ed ente erogatore:		
A — Totale . . . . .	»	111
B — M.ro del Tesoro: pensioni ordinarie . . . . .	»	111
C — Istituti di Previdenza amministrati dal M.ro del Tesoro . . . . .	»	112
C.1 — Cassa per le pensioni ai dipendenti degli Enti locali (CPDEL) . . . . .	»	112
C.2 — Cassa per le pensioni ai sanitari . . . . .	»	113
C.3 — Cassa per le pensioni agli insegnanti di asilo e di scuole elementari parificate . . . . .	»	113
C.4 — Cassa per le pensioni agli ufficiali giudiziari e agli aiutanti ufficiali giudiziari . . . . .	»	114
D — Amministrazione delle Ferrovie dello Stato (F.S.) . . . . .	»	114
E — Istituto nazionale per l'assistenza ai dipendenti da Enti locali (INADEL) . . . . .	»	115
F — Ente nazionale di previdenza e di assistenza ai dipendenti statali (ENPAS) . . . . .	»	115
Tav. 41 — Pensioni indennitarie e relativo importo annuo per regione, ripartizione geografica, ente erogatore e categoria:		
A — Totale . . . . .	»	116
B — Dirette . . . . .	»	117
C — Indirette . . . . .	»	117
Tav. 42 — Pensioni indennitarie e relativo importo annuo per regione, ripartizione geografica, categoria ed ente erogatore:		
A — Totale . . . . .	»	118
B — M.ro del Tesoro: pensioni di guerra . . . . .	»	119
C — INAIL: Gestione c/Stato . . . . .	»	119
Tav. 43 — Pensioni di benemerenzza e relativo importo annuo per regione e ripartizione geografica . . . . .	»	120
Tav. 44 — Importi medi annui delle pensioni per regione, ripartizione geografica, tipo e categoria . . . . .	»	121

## AVVERTENZE

### DISTRIBUZIONE PER CLASSE DI IMPORTO MENSILE

I limiti delle classi debbono intendersi come segue: da 20.000 a 29.999 lire, da 30.000 a 39.999 lire, ecc.

### DISTRIBUZIONE PER SESSO E PER CLASSE DI ETÀ

Le distribuzioni per sesso ed età delle pensioni del settore privato sono disponibili unicamente per l'INAIL.

L'età deve intendersi in anni compiuti e fa riferimento al titolare della pensione; nel caso di pensioni a superstiti l'età è riferita al titolare principale della pensione (ad esempio, per una vedova con orfani, è considerata titolare la vedova; per orfani soli è considerato titolare l'orfano più giovane).

La distribuzione per sesso ed età non è disponibile per il settore pubblico.

### ARROTONDAMENTI

I dati che esprimono valori monetari sono stati arrotondati meccanicamente e, pertanto, i totali possono non coincidere con la somma dei relativi addendi. Per motivi analoghi non sempre la somma dei singoli valori percentuali relativi ad una data distribuzione dà 100,0.

### VALORI MEDI

Sono generalmente calcolati su dati assoluti non arrotondati; rifacendo i calcoli in base ai dati assoluti arrotondati contenuti nel presente volume si possono pertanto avere valori medi leggermente diversi.

### DATI RETTIFICATI

I dati contenuti in precedenti pubblicazioni che non concordano con quelli del presente volume si intendono rettificati.

### RIPARTIZIONI GEOGRAFICHE

Le ripartizioni geografiche considerate sono le seguenti:

Italia Nord-occidentale	: Piemonte, Valle d'Aosta, Lombardia, Liguria.
Italia Nord-orientale	: Trentino-Alto Adige, Veneto, Friuli-Venezia Giulia, Emilia-Romagna.
Italia Centrale	: Toscana, Umbria, Marche, Lazio.
Italia Meridionale	: Abruzzi, Molise, Campania, Puglia, Basilicata, Calabria.
Italia Insulare	: Sicilia, Sardegna.

### SEGNI CONVENZIONALI

Nelle tavole della presente pubblicazione sono riportati i seguenti segni convenzionali:

Linea (—):	a) quando il fenomeno non esiste;
	b) quando il fenomeno esiste e viene rilevato, ma i casi non si sono verificati.

Quattro puntini (...) quando il fenomeno esiste, ma i dati non si conoscono per qualsiasi ragione.

Due puntini (..) per i numeri che non raggiungono la metà della cifra dell'ordine minimo considerato; per gli stessi numeri, nel settore pubblico, talvolta viene riportato 0,0, in quanto essi risultano da tavole meccanicamente.

## 1 PREMESSA

Nel presente Supplemento, sono riportati i risultati analitici della rilevazione sul trattamento pensionistico in Italia, con riferimento al 31 dicembre 1978 e 1979 (1).

Occorre rilevare che le indagini sul trattamento pensionistico possono fare riferimento unicamente alle « pensioni » e non ai « pensionati ». Infatti l'indagine sui pensionati potrebbe eventualmente essere svolta se tutti gli enti previdenziali disponessero di uno schedario dei loro pensionati contraddistinti, questi ultimi, dallo stesso numero di codice in modo tale da rendere possibile l'accoppiamento delle notizie dei vari schedari.

La rilevazione ha lo scopo di fornire un quadro statistico sul numero e sull'ammontare delle pensioni erogate, tenuto conto dei principali aspetti istituzionali del sistema pensionistico del nostro Paese. Essa, pertanto, viene attuata con periodicità annuale presso la quasi totalità degli Enti erogatori di pensioni (Stato ed Enti di previdenza). La numerosità degli Enti erogatori e talune difficoltà tecniche hanno portato alla esclusione di alcune pensioni. Si può ritenere tuttavia che nel complesso il numero delle pensioni non rilevate sia di modesta entità.

## 2 OGGETTO DELLA INDAGINE

In relazione a quanto sopra precisato, l'unità di rilevazione è stata la pensione. Ad essa sono riferiti i vari caratteri considerati e cioè: sesso ed età del titolare, classe di importo, categoria (vecchiaia ed anzianità, invalidità, guerra, ecc..) e territorio.

Ai fini della presente indagine per pensione si intende la prestazione periodica e continuativa in

(1) La prima indagine è stata effettuata con riferimento al 31 dicembre 1974. I risultati relativi agli anni precedenti il 1978 sono stati pubblicati: per il 1974 negli Atti parlamentari della Camera dei Deputati: Indagine statistica sul trattamento pensionistico in Italia al 31 Dicembre 1974, Doc. XXXVI, n. 1, nonché in appendice al B.M.S. n. 8 dell'Agosto 1976; per il 1975 sul Supplemento al B.M.S. n. 13 del 1978; per il 1976 sul Supplemento al B.M.S. n. 15 del 1979; per il 1977 sull'Annuario statistico della Previdenza e dell'Assistenza sociale - vol. XXII, 1982.

denaro, erogata individualmente da amministrazioni ed enti pubblici, in seguito a: raggiungimento di una determinata età; maturazione di anzianità di versamenti contributivi; riduzione di capacità lavorativa per menomazione congenita o sopravvenuta; morte della persona protetta; particolare benemerita nei confronti del Paese.

Sono quindi comprese: a) le pensioni di vecchiaia e di anzianità, di invalidità, le rendite per infortuni sul lavoro e per malattia professionale, normalmente collegate all'attività lavorativa; b) le pensioni di guerra; c) le pensioni a superstiti; d) le pensioni ai cittadini ultrasessantacinquenni sprovvisti di reddito, ai ciechi, ai sordomuti ed agli invalidi civili. Sono altresì compresi « gli assegni annui vitalizi ai combattenti della guerra 1914-18 e delle guerre precedenti, insigniti dell'ordine di V. Veneto » nonché gli « assegni di Medaglia al Valor militare ».

Allo scopo di fornire un quadro sintetico e per quanto possibile omogeneo delle varie forme di pensione, esse sono state raggruppate in quattro tipi a seconda dell'evento che ha determinato la erogazione della prestazione, cioè secondo la funzionalità della spesa. Essi sono:

A) *Pensioni Ivs*, costituite da pensioni per invalidità, vecchiaia ed anzianità.

La caratteristica di tali pensioni sta nell'essere corrisposte in conseguenza dell'attività lavorativa della persona protetta (pensioni dirette di invalidità, vecchiaia ed anzianità), oppure ai suoi superstiti (pensioni indirette), in caso di morte di persona in attività lavorativa, oppure già in pensione.

In pratica, in questo tipo sono comprese tutte le pensioni nel modo di intendere più comune, cioè quasi tutte le pensioni dell'INPS, quelle dell'ENPALS, dell'ENPAM, dell'ENASARCO, dell'INPDAI, ecc., le pensioni dello Stato e delle Aziende Autonome, degli Istituti di Previdenza presso il Ministero del Tesoro, ecc.

Sembra opportuno avvertire che una pensione Ivs può coesistere con qualsiasi altra pensione, anche nell'ambito dello stesso Ente o della stessa gestione previdenziale. E' altresì da precisare che vi sono Enti che erogano pensioni « integrative » o « complementari », cioè aggiuntive rispetto ad altre

che possono indicarsi come principali a carico di altro Ente.

B) *Pensioni indennitarie*, costituite da rendite per infortuni sul lavoro e malattie professionali e da pensioni di guerra.

La caratteristica di queste pensioni è di indennizzare la persona per una menomazione, secondo il livello della menomazione stessa, o per morte (in tal caso i suoi superstiti), conseguente ad un fatto accaduto nello svolgimento di una attività lavorativa o ad un fatto bellico.

Sono comprese in questo tipo le rendite dello INAIL e delle Casse Marittime, nonché le pensioni di guerra.

C) *Pensioni assistenziali*, costituite da pensioni a cittadini ultrasessantacinquenni, agli invalidi civili, ai ciechi ed ai sordomuti sprovvisti di reddito o con reddito insufficiente.

La caratteristica di questo tipo di pensioni sta nel garantire un minimo di sussistenza a persone incapaci di procurarsela a causa di menomazioni congenite o sopravvenute o semplicemente per la età avanzata.

Si tratta in ogni caso di pensione non collegata ad alcun sistema di contribuzione.

D) *Pensioni di benemerenza*, costituite da assegni vitalizi ad ex combattenti della guerra 1914-1918 e delle guerre precedenti insigniti all'ordine di Vittorio Veneto e da assegni di Medaglie e Croci al Valor Militare (sono esclusi gli assegni di Medaglia d'Oro in quanto compresi nelle pensioni di guerra).

La caratteristica degli assegni di questo tipo è nel costituire un riconoscimento dato dal Paese a chi ha combattuto e a chi, fra i combattenti, si è distinto in modo da ricevere una Medaglia.

L'importo annuo della pensione è omnicomprensivo, ed è costituito dalle seguenti componenti: a) importo base; b) incremento collegato alla variazione dell'indice del costo della vita (che per il settore pubblico assume la denominazione di indennità integrativa speciale e/o alla dinamica delle retribuzioni; c) carichi di famiglia; d) tredicesima mensilità; e) eventuali altri assegni. Il tutto è al lordo di imposte e trattenute.

### 3 CAMPO DI OSSERVAZIONE

*Il campo di osservazione ha interessato sia il settore privato sia il settore pubblico.*

La distinzione delle pensioni tra settore privato e settore pubblico fa riferimento alla appartenenza del titolare di essa ad uno dei due settori. E' comunque da tener presente che, in considerazione delle caratteristiche del sistema pensionistico del nostro Paese, non sempre sono chiari i limiti tra i due settori; così, ad esempio, alcune frange di dipendenti pubblici risultano assicurati presso l'INPS le cui pensioni sono tutte classificate nel settore privato.

Nel settore privato sono considerate tutte le pensioni, ad ex dipendenti di imprese private, ad ex lavoratori in proprio e liberi professionisti e le pensioni sociali. Sono altresì comprese le pensioni ad ex dipendenti della maggior parte degli Enti pubblici e degli Enti di previdenza e assistenza, nonché le pensioni ad ex dipendenti dello Stato, degli Enti locali e di altri Enti pubblici minori qualora a questi dipendenti non sia assicurato dal sistema previdenziale delle Amministrazioni da cui dipendono un trattamento di quiescenza e di previdenza.

Nel settore pubblico sono considerate tutte le pensioni « meccanizzate » del Ministero del Tesoro, pagate agli ex dipendenti dello Stato, delle Ferrovie dello Stato, degli Enti locali e di alcuni Enti pubblici, nonché le pensioni ed assegni di guerra. Sono altresì comprese le pensioni a carico dell'Istituto Postelegrafonici, della Cassa pensioni del personale telefonico statale e del Fondo per gli assegni vitalizi e straordinari al personale del Lotto.

### 4 PRINCIPALI RISULTATI

Nei paragrafi che seguono vengono illustrati brevemente, sulla base di alcuni prospetti riassuntivi, i principali risultati ottenuti dall'indagine.

#### 4.1 Dati generali per Ente erogatore, settore e tipo di pensione

Dal Prosp. 1, nel quale i dati sono riportati secondo l'ottica istituzionale, cioè con riferimento ai settori cui fanno capo gli Enti che gestiscono le pensioni, si rileva che le pensioni erogate erano, al 31 dicembre 1978, 16,9 milioni delle quali 14,5 milioni del settore privato (85,7%) e 2,4 milioni del settore pubblico (14,3%); mentre al 31 dicembre 1979, sono 17,3 milioni, delle quali 14,8 milioni del settore privato (86,0%) e 2,4 milioni del settore pubblico (14,0%).

Prosp. 1 — Confronto tra il 1978 e il 1979 delle pensioni distinte per settore ed enti erogatori

ENTI EROGATORI	1978			1979			Variazioni percentuali 1979 su 1978		
	Numero (migliaia)	Importo annuo		Numero (migliaia)	Importo annuo		Numero (migliaia)	Importo annuo	
		complessivo (miliardi di lire)	medio (migliaia di lire)		complessivo (miliardi di lire)	medio (migliaia di lire)		complessivo (miliardi di lire)	medio (migliaia di lire)
<b>SETTORE PRIVATO</b>									
INPS . . . . .	12.814	19.040	1.498	13.109	22.667	1.729	+ 2,3	+ 19,4	+ 15,4
INAIL . . . . .	1.154	974	844	1.186	1.004	847	+ 2,8	+ 3,1	+ 0,4
Ministero dell'Interno . . . .	376	328	872	371	365	984	- 1,3	+ 11,3	+ 12,8
Casse marittime e altri . . . .	206	622	3.019	213	728	3.418	+ 3,4	+ 17,0	+ 13,2
<b>TOTALE SETTORE PRIVATO . . .</b>	<b>14.550</b>	<b>20.964</b>	<b>1.441</b>	<b>14.879</b>	<b>24.764</b>	<b>1.664</b>	<b>+ 2,3</b>	<b>+ 18,1</b>	<b>+ 15,5</b>
<b>SETTORE PUBBLICO</b>									
Ministero del Tesoro . . . . .	1.897	3.443	1.815	1.875	4.536	2.419	- 1,2	+ 31,7	+ 33,3
— pensioni ordinarie . . . . .	665	2.865	4.308	702	3.519	5.013	+ 5,6	+ 22,8	+ 16,4
— pensioni di guerra . . . . .	749	549	733	737	970	1.316	- 1,6	+ 76,7	+ 79,5
— assegni al valor militare . . .	72	4	56	80	4	50	+ 11,1	—	- 10,7
— assegni di Vittorio Veneto . .	411	25	61	356	42	118	- 13,4	+ 68,0	+ 93,4
Istituti di previdenza . . . . .	261	1.088	4.169	286	1.401	4.899	+ 9,6	+ 28,8	+ 17,5
Gestione speciale F.S. . . . . .	192	731	3.807	195	879	4.508	+ 1,6	+ 20,2	+ 18,4
INAIL (gestioni c/stato) . . . .	16	18	1.125	16	18	1.125	—	—	—
INADEL . . . . .	9	3	333	10	3	300	+ 11,1	—	- 9,9
ENPAS . . . . .	12	3	250	12	3	250	—	—	—
Altri . . . . .	35	106	3.029	33	126	3.818	- 5,7	+ 18,9	+ 26,0
<b>TOTALE SETTORE PUBBLICO . . .</b>	<b>2.422</b>	<b>5.392</b>	<b>2.226</b>	<b>2.427</b>	<b>6.966</b>	<b>2.870</b>	<b>+ 0,2</b>	<b>+ 29,2</b>	<b>+ 28,9</b>
<b>TOTALE PENSIONI . . . . .</b>	<b>16.972</b>	<b>26.356</b>	<b>1.553</b>	<b>17.306</b>	<b>31.730</b>	<b>1.833</b>	<b>+ 2,0</b>	<b>+ 20,4</b>	<b>+ 18,0</b>

#### 4.2 Confronti tra il 1979 e il 1978

Dall'esame del prospetto n. 1 risulta che, nel 1979 il numero delle pensioni nel suo complesso ha avuto un aumento di 334 mila unità rispetto all'anno precedente con una variazione percentuale del 2,0%; di esse 329 mila nel settore privato (+ 2,3%) e 5 mila nel settore pubblico (+ 0,2%).

Tale aumento dipende in gran parte dall'invecchiamento della popolazione, cioè da un maggior peso della popolazione in età di pensionamento sulla popolazione totale (la popolazione residente al 1° gennaio 1980 è aumentata di 170.536 unità rispetto al 1° gennaio 1979 con una variazione percentuale dello 0,3%, mentre la popolazione in età da 55 anni e oltre è aumentata di 256.059 unità con una variazione percentuale del 2,0%) ed in parte dei pensionamenti anticipati per invalidità.

L'importo annuo complessivo è aumentato di 5.374 miliardi di lire con una variazione percentuale del 20,4% di cui 3.800 miliardi per il settore privato (+ 18,1%) e 1.574 miliardi per il settore pubblico (+ 29,2%).

L'importo annuo medio ha subito un aumento di 280 mila lire con una variazione percentuale del 18,0%, nel settore privato l'aumento è stato di 223 mila lire (+ 15,5%), nel settore pubblico di 644 mila lire (+ 28,9%).

L'importo medio annuo delle pensioni nel loro complesso è stato nel 1979 di 1.833 mila lire: 1.664 mila lire nel settore privato e 2.870 mila lire nel settore pubblico.

E' comunque da precisare che gli importi medi annui sono influenzati nei due settori dalla presenza di pensioni ed assegni i quali, pur essendo rilevanti come numero, sono invece di modesta entità come importo (ad esempio nel settore privato le pensioni assistenziali ed in particolare quella sociale, nel settore pubblico gli assegni di benevolenza).

L'importo medio annuo, a motivo essenzialmente della diversa normativa tuttora in atto e del sistema di contribuzioni, risulta sensibilmente differenziato tra i vari Enti e nell'ambito degli stessi secondo il tipo di gestione.



Dal prospetto n. 1 risulta altresì che nel settore privato l'INps ha gestito 295 mila pensioni in più rispetto all'anno precedente (+ 2,3) con un aumento dell'importo annuo complessivo di 3.627 miliardi di lire (+ 19,4%) e un aumento dell'importo medio di 231 mila lire (+ 15,4%); l'INAIL ha gestito in più 32 mila pensioni (+ 2,8%), con un maggior importo complessivo di 30 miliardi (+ 3,1%) e un maggior importo medio di 3 mila lire (+ 0,4%); il Ministero dell'Interno ha gestito in meno 5 mila pensioni (- 1,3%), con un maggior importo complessivo di 37 miliardi (+ 11,3%) e un maggior importo medio di 112 mila lire (+ 12,8%); le Casse Marittime e gli altri hanno gestito in più 7 mila pensioni (+ 3,4%), con un maggior importo complessivo annuo di 106 miliardi (+ 17,0%) e un maggior importo medio di 399 mila lire (+ 13,2%).

Nel settore pubblico il Ministero del Tesoro ha gestito 22 mila pensioni in meno rispetto al 1978 (- 1,2%), l'importo annuo complessivo è aumentato invece di 1.093 miliardi (+ 31,7%) e l'importo medio di 604 mila lire (+ 33,3%); gli Istituti di Previdenza hanno gestito 25 mila pensioni in più (+ 9,6%) con un maggior importo complessivo di 313 miliardi (+ 28,8%) e un maggior importo medio di 730 mila lire (+ 17,5%); la gestione speciale delle F.S. ha gestito in più 3 mila pensioni (+ 1,6%) per un maggior importo di 148 miliardi (+ 20,2%) e un maggior importo medio di 701 mila lire (+

18,4%); l'INAIL (gestione c/Stato) ha gestito lo stesso numero di pensioni (16 mila) per un importo complessivo di 18 miliardi ed un importo medio di 1.125 mila lire; l'INADEL ha gestito 1.000 pensioni in più (+ 11%), per un importo complessivo di 3 miliardi pressoché invariato e con un importo medio minore pari al 9,9%; l'ENPAS ha gestito lo stesso numero di pensioni con un importo complessivo di 3 miliardi e un importo medio di 250 mila lire. Gli altri enti hanno gestito in meno 2.000 mila pensioni (- 5,7%) per un maggior importo complessivo di 20 miliardi (+ 18,9%) ed un maggior importo medio di 789 mila lire (+ 26,0%).

Dal Prosp. n. 2 risulta che le pensioni « I.V.S. » in complesso hanno avuto un aumento di 404 mila unità con una variazione percentuale del + 3,0% (variazioni distribuite per il + 2,8% nel settore privato e il + 5,3% nel settore pubblico); le pensioni indennitarie hanno avuto un aumento di 21 mila unità (+ 1,1%), variazioni distribuite per il + 2,7% nel settore privato, e per il - 1,4% nel settore pubblico; le pensioni assistenziali, tutte del settore privato sono diminuite di 45 mila unità (- 3,7%); le pensioni di benemerenzia, tutte del settore pubblico, hanno avuto una diminuzione di 46 mila unità (- 9,5%).

Sempre dallo stesso prospetto si osserva che l'importo annuo complessivo: per le pensioni « I.V.S. » è aumentato in complesso di 4.835 miliar-

Prosp. 2 — Confronto tra il 1978 e il 1979 delle pensioni distinte per settori e tipi di pensioni

SETTORI TIPI DI PENSIONI	1978			1979			Variazioni percentuali 1979 su 1978		
	Numero (migliaia)	Importo annuo		Numero (migliaia)	Importo annuo		Numero (migliaia)	Importo annuo	
		complessivo (miliardi di lire)	medio (migliaia di lire)		complessivo (miliardi di lire)	medio (migliaia di lire)		complessivo (miliardi di lire)	media (migliaia di lire)
SETTORE PRIVATO . . . . .	14.550	20.964	1.449	14.879	24.764	1.664	+ 2,3	+ 18,1	+ 15,5
Pensioni I.V.S. . . . .	12.184	18.983	1.558	12.526	22.683	1.811	+ 2,8	+ 19,5	+ 16,2
Pensioni indennitarie . . . .	1.160	983	847	1.192	1.014	850	+ 2,7	+ 3,2	+ 0,4
Pensioni assistenziali . . . .	1.206	998	827	1.161	1.067	919	- 3,7	+ 6,9	+ 11,1
SETTORE PUBBLICO . . . . .	2.422	5.392	2.226	2.427	6.966	2.870	+ 0,2	+ 29,2	+ 28,9
Pensioni I.V.S. . . . .	1.175	4.796	4.082	1.237	5.931	4.795	+ 5,3	+ 23,7	+ 17,5
Pensioni indennitarie . . . .	764	567	742	753	988	1.312	- 1,4	+ 74,3	+ 76,8
Pensioni di benemerenzia . .	483	29	60	437	47	108	- 9,5	+ 62,1	+ 80,0
TOTALE . . . . .	16.972	26.356	1.553	17.306	31.730	1.833	+ 2,0	+ 20,4	+ 18,2
PENSIONI I.V.S. . . . .	13.359	23.779	1.780	13.763	28.614	2.079	+ 3,0	+ 20,3	+ 16,8
PENSIONI INDENNITARIE . . . .	1.924	1.550	806	1.945	2.002	1.029	+ 1,1	+ 29,2	+ 27,7
PENSIONI ASSISTENZIALI . . . .	1.206	998	827	1.161	1.067	919	- 3,7	+ 6,9	+ 11,1
PENSIONI DI BENEMERENZA . . .	483	29	60	437	47	108	- 9,5	+ 62,1	+ 80,0

di (+ 20,3%), tale aumento è distribuito per 3.700 miliardi nel settore privato (+ 19,5%) e 1.135 miliardi nel settore pubblico (+ 23,7%); per le pensioni indennitarie è aumentato di 452 miliardi (+ 29,2%), di cui 31 miliardi nel settore privato (3,2%) e 421 miliardi nel settore pubblico (74,3%); per le pensioni di benemerenzza è aumentato di 18 miliardi (+ 62,1%); per le pensioni assistenziali è aumentato di 69 miliardi (+ 6,9%).

L'importo medio annuo è aumentato per tutti i tipi di pensione, infatti dallo stesso prosp. n. 2, si osserva che le pensioni « I.V.S. » in complesso hanno avuto una variazione percentuale del 16,8% (+ 16,2% nel settore privato e + 17,5% nel settore pubblico); per le pensioni indennitarie l'aumento è stato del 27,7% (+ 0,4% nel settore privato e + 76,8% nel settore pubblico). E' da tener presente a tale proposito che, il notevole aumento dell'importo medio nel settore pubblico è dovuto alla rivalutazione nel 1979 delle pensioni di guerra. Per le pensioni assistenziali l'aumento è stato dell'11,1% mentre per le pensioni di benemerenzza è stato dell'80,0%.

#### 4.3 Distribuzione per classi di importo

La distribuzione per classi di importo è stata effettuata sulla base dell'importo mensile costituito: a) dall'importo base delle pensioni; b) dall'incremento collegato alla variazione dell'indice del costo della vita, che per il settore pubblico si chiama indennità integrativa speciale, al lordo di imposte e di eventuali trattenute ed al netto dei carichi di famiglia, della tredicesima mensilità e degli eventuali altri assegni.

Si precisa al riguardo che i limiti delle classi debbono intendersi fino a 19.999, da 20.000 a 29.999, ecc.; cioè l'estremo superiore della classe è escluso.

La distribuzione per classi di importo è risultata largamente incompleta per l'indisponibilità da parte di alcuni Enti di fornire i dati.

#### 4.4 Distribuzione territoriale

Con riferimento alla distribuzione territoriale dei dati sulle pensioni si deve preliminarmente osservare che i dati stessi sono influenzati essenzialmente da due fattori: il peso della popolazione delle ripartizioni geografiche considerate e la struttura della popolazione secondo l'attività economica dei titolari delle pensioni prima del pensionamento.

Ciò premesso, è da osservare preliminarmente

che tra gli anni 1978 e 1979 la composizione percentuale per ripartizione geografica non ha subito variazioni di rilievo (Prosp. 3-4). Pertanto, per brevità, l'analisi che segue viene limitata al solo 1979. Si osserva (Prosp. 4) che il 48,8% delle pensioni è erogato nell'Italia settentrionale (il 49,7% le pensioni del settore privato ed il 43,4% quelle del settore pubblico). In particolare nell'Italia settentrionale sono erogate: a) il 50,2% delle pensioni Ivs (il 50,9% quelle del settore privato ed il 42,8% quelle del settore pubblico); b) il 43,8% delle pensioni indennitarie (il 44,7% quelle del settore privato ed il 42,4% quelle del settore pubblico); c) il 39,6% delle pensioni assistenziali, tutto erogato al settore privato; d) il 46,8% degli assegni di benemerenzza tutto erogato al settore pubblico.

Nell'Italia centrale, invece, risulta erogato il 20,3% delle pensioni (il 19,4% quelle del settore privato ed il 26,0% quelle del settore pubblico). La consistente differenza tra settore privato e pubblico è da attribuirsi verosimilmente alla maggiore incidenza nel Lazio di ex dipendenti dell'Amministrazione Pubblica. In particolare in detta ripartizione geografica risulta essere erogato: a) il 19,4% delle pensioni Ivs (il 18,8% quelle del settore privato ed il 26,5% quelle del settore pubblico); b) il 25,8% delle pensioni indennitarie (il 25,0% quelle del settore privato ed il 27,2% quelle del settore pubblico); c) il 20,4% delle pensioni assistenziali, tutto erogato al settore privato; d) il 22,2% degli assegni di benemerenzza, tutto erogato al settore pubblico.

Nell'Italia meridionale ed insulare, infine, è erogato il 30,9% delle pensioni (il 30,9% quelle del settore privato ed il 30,6% quelle del settore pubblico). In particolare nell'Italia meridionale e nelle isole sono erogati: a) il 30,4% delle pensioni Ivs (il 30,3% quelle del settore privato ed il 30,7% quelle del settore pubblico); b) il 30,4% delle pensioni indennitarie (il 30,3% quelle del settore privato ed il 30,4% quelle del settore pubblico); c) il 40,0% delle pensioni assistenziali, tutto erogato al settore privato; d) il 31,0% degli assegni di benemerenzza, tutto erogato al settore pubblico.

Una particolare attenzione merita la distribuzione territoriale delle pensioni di vecchiaia ed invalidità del settore privato (Prosp. 5). In primo luogo si può osservare che nell'Italia settentrionale è stato erogato, nel 1979, il 65,0% delle pensioni di vecchiaia ed il 37,4% delle pensioni di invalidità; nell'Italia centrale ne vengono erogati rispettivamente il 15,7% ed il 22,0%; nell'Italia meridionale ed insulare rispettivamente il 19,3% ed il 40,6%.



Prosp. 3 — Pensioni e relativo importo annuo complessivo per settore, ripartizione geografica e tipo

Anno 1978 - Numero in migliaia - Importo in miliardi di lire

RIPARTIZIONI GEOGRAFICHE	I.V.S.		INDENNITARIE		BENEMERENZA		ASSISTENZIALI		TOTALE	
	Numero	Importo	Numero	Importo	Numero	Importo	Numero	Importo	Numero	Importo
<b>VALORI ASSOLUTI</b>										
<b>TOTALE</b>										
Italia settentrionale . . .	6.533.313	11.771	834.103	673	205.601	12	325.821	262	7.898.838	12.718
— nord-occidentale . . .	3.908.878	7.279	445.538	375	116.568	7	208.436	168	4.679.420	7.829
— nord-orientale . . .	2.624.435	4.492	388.565	298	89.033	5	117.385	94	3.219.418	4.889
Italia centrale . . . . .	2.534.178	4.760	489.889	378	92.646	6	179.489	145	3.296.202	5.289
Italia merid. e insulare	3.946.058	6.387	575.061	477	130.966	7	324.543	263	4.976.628	7.134
— meridionale . . . . .	2.615.529	4.180	377.525	287	82.129	4	193.020	107	3.268.203	4.578
— insulare . . . . .	1.330.529	2.207	197.536	190	48.837	3	131.523	156	1.708.425	2.556
<b>ITALIA . . .</b>	<b>13013.549</b>	<b>22.918</b>	<b>1.899.053</b>	<b>1.528</b>	<b>429.213</b>	<b>25</b>	<b>829.853</b>	<b>670</b>	<b>16171.668</b>	<b>25.141</b>
<b>SETTORE PRIVATO</b>										
Italia settentrionale . . .	6.049.025	9.777	514.503	439	—	—	325.821	262	6.889.349	10.478
— nord-occidentale . . .	3.646.051	6.203	290.105	264	—	—	208.436	168	4.144.592	6.635
— nord orientale . . . . .	2.402.974	3.574	224.398	175	—	—	117.385	94	2.744.757	3.843
Italia centrale . . . . .	2.234.559	3.457	286.527	229	—	—	179.489	145	2.700.575	3.831
Italia merid. e insulare	3.598.670	5.001	348.283	302	—	—	324.543	263	4.271.496	5.566
— meridionale . . . . .	2.391.032	3.292	218.535	165	—	—	193.020	107	2.802.587	3.564
— insulare . . . . .	1.207.638	1.709	129.748	137	—	—	131.523	156	1.468.909	2.002
<b>ITALIA . . .</b>	<b>11882.254</b>	<b>18.235</b>	<b>1.149.313</b>	<b>970</b>	—	—	<b>829.853</b>	<b>670</b>	<b>13861.420</b>	<b>19.875</b>
<b>SETTORE PUBBLICO</b>										
Italia settentrionale . . .	484.288	1.994	319.600	234	205.601	12	—	—	1.009.489	2.240
— nord-occidentale . . .	262.827	1.076	155.433	111	116.568	7	—	—	534.828	1.194
— nord orientale . . . . .	221.461	918	164.167	123	89.033	5	—	—	474.661	1.046
Italia centrale . . . . .	299.619	1.303	203.362	149	92.646	6	—	—	595.627	1.458
Italia merid. e insulare .	347.388	1.386	226.778	175	130.966	7	—	—	705.132	1.568
— meridionale . . . . .	224.497	888	158.990	122	82.129	4	—	—	465.616	1.014
— insulare . . . . .	122.891	498	67.788	53	48.837	—	—	—	239.516	554
<b>ITALIA . . .</b>	<b>1.131.295</b>	<b>4.683</b>	<b>749.740</b>	<b>558</b>	<b>429.213</b>	<b>25</b>	—	—	<b>2.310.248</b>	<b>5.266</b>
<b>VALORI PERCENTUALI</b>										
<b>TOTALE</b>										
Italia settentrionale . . .	50,2	51,4	43,9	44,1	47,9	48,0	39,3	39,1	48,8	50,6
— nord-occidentale . . .	30,0	31,8	23,5	24,6	27,2	28,0	25,1	25,1	28,9	31,1
— nord-orientale . . . . .	20,2	19,6	20,4	19,5	20,7	20,0	14,2	14,0	19,9	19,5
Italia centrale . . . . .	19,5	20,8	25,8	24,7	21,6	24,0	21,6	21,6	20,4	21,0
Italia merid. e insulare	30,3	27,8	30,3	31,2	30,5	28,0	39,0	39,3	30,8	28,4
— meridionale . . . . .	20,1	18,2	19,9	18,8	19,1	16,0	23,3	16,0	20,2	18,2
— insulare . . . . .	10,2	9,6	10,4	12,4	11,4	12,0	15,8	23,3	10,6	10,2
<b>ITALIA . . .</b>	<b>100,0</b>	<b>100,0</b>	<b>100,0</b>	<b>100,0</b>	<b>100,0</b>	<b>100,0</b>	<b>100,0</b>	<b>100,0</b>	<b>100,0</b>	<b>100,0</b>
<b>SETTORE PRIVATO</b>										
Italia settentrionale . . .	50,9	53,6	44,8	45,3	—	—	39,3	39,1	49,1	52,7
— nord-occidentale . . .	30,7	34,0	25,3	27,2	—	—	25,1	25,1	29,9	33,4
— nord-orientale . . . . .	20,2	19,6	19,5	18,1	—	—	14,2	14,0	19,8	19,3
Italia centrale . . . . .	18,8	19,0	24,9	23,6	—	—	21,6	21,6	19,5	19,3
Italia merid. e insulare	30,3	27,4	30,3	31,1	—	—	39,1	39,3	30,8	28,0
— meridionale . . . . .	20,1	18,0	19,0	17,0	—	—	23,3	16,0	20,2	17,9
— insulare . . . . .	10,2	9,4	11,3	14,1	—	—	15,8	23,3	10,6	10,1
<b>ITALIA . . .</b>	<b>100,0</b>	<b>100,0</b>	<b>100,0</b>	<b>100,0</b>	—	—	<b>100,0</b>	<b>100,0</b>	<b>100,0</b>	<b>100,0</b>
<b>SETTORE PUBBLICO</b>										
Italia settentrionale . . .	42,8	42,6	42,6	41,9	47,9	48,0	—	—	43,7	42,5
— nord-occidentale . . .	23,2	23,0	20,7	19,9	27,2	28,0	—	—	23,2	22,7
— nord-orientale . . . . .	19,6	19,6	21,9	22,0	20,7	20,0	—	—	20,5	19,8
Italia centrale . . . . .	26,5	27,8	27,1	26,7	21,6	24,0	—	—	25,8	27,7
Italia merid. e insulare	30,7	29,6	30,3	31,4	30,5	28,0	—	—	30,5	29,8
— meridionale . . . . .	19,8	19,0	21,2	21,9	19,1	16,0	—	—	20,1	19,3
— insulare . . . . .	18,9	10,6	9,1	9,5	11,4	12,0	—	—	10,4	10,5
<b>ITALIA . . .</b>	<b>100,0</b>	<b>100,0</b>	<b>100,0</b>	<b>100,0</b>	<b>100,0</b>	<b>100,0</b>	—	—	<b>100,0</b>	<b>100,0</b>

Prosp. 4 — Pensioni e relativo importo annuo complessivo per settore, ripartizione geografica e tipo

Anno 1979 - Numero in migliaia - Importo in miliardi di lire

RIPARTIZIONI GEOGRAFICHE	I.V.S.		INDENNITARIE		BENEMERENZA		ASSISTENZIALI		TOTALE	
	Numero	Importo	Numero	Importo	Numero	Importo	Numero	Importo	Numero	Importo

VALORI ASSOLUTI

TOTALE

Italia settentrionale . . .	6.730.182	14.197	840.741	864	181.500	19	312.683	276	7.065.106	15.356
— nord-occidentale . . .	4.034.297	8.790	448.372	469	102.896	11	202.369	180	4.787.934	9.450
— nord-orientale . . .	2.695.885	5.407	392.369	395	78.604	8	110.314	96	3.277.172	5.906
Italia centrale . . . . .	2.609.073	5.717	495.822	502	86.230	9	161.438	139	3.352.563	6.367
Italia merid. e insulare	4.073.936	7.689	582.392	610	120.219	13	316.252	286	5.092.799	8.598
— meridionale . . . . .	2.703.701	5.042	382.693	380	75.256	8	185.753	168	3.347.403	5.598
— insulare . . . . .	1.370.235	2.647	199.699	230	44.963	5	130.499	118	1.745.396	3.000
<b>ITALIA . . .</b>	<b>13413.191</b>	<b>27.603</b>	<b>1.918.955</b>	<b>1.976</b>	<b>387.949</b>	<b>41</b>	<b>790.373</b>	<b>701</b>	<b>16510.468</b>	<b>30.321</b>

SETTORE PRIVATO

Italia settentrionale . . .	6.218.042	11.734	528.139	452	—	—	312.683	276	7.058.864	12.462
— nord-occidentale . . .	3.758.673	7.474	296.594	272	—	—	202.369	180	4.257.636	7.926
— nord-orientale . . .	2.459.369	4.260	231.545	180	—	—	110.314	96	2.801.228	4.536
Italia centrale . . . . .	2.292.447	4.111	294.981	236	—	—	161.438	139	2.748.866	4.486
Italia merid. e insulare	3.706.493	5.960	358.558	312	—	—	316.252	286	4.381.303	6.558
— meridionale . . . . .	2.464.601	3.925	225.310	171	—	—	185.753	168	2.875.664	4.264
— insulare . . . . .	1.241.892	2.035	133.248	141	—	—	130.499	118	1.505.639	2.294
<b>ITALIA . . .</b>	<b>12216.982</b>	<b>21.805</b>	<b>1.181.678</b>	<b>1.000</b>	—	—	<b>790.373</b>	<b>701</b>	<b>14189.033</b>	<b>23.506</b>

SETTORE PUBBLICO

Italia settentrionale . . .	512.140	2.463	312.602	412	181.500	19	—	—	1.006.242	2.894
— nord-occidentale . . .	275.624	1.316	151.778	197	102.896	11	—	—	530.298	1.524
— nord-orientale . . .	236.516	1.147	160.824	215	78.604	8	—	—	475.944	1.370
Italia centrale . . . . .	316.626	1.606	200.841	266	86.230	9	—	—	603.697	1.881
Italia merid. e insulare	367.443	1.729	223.834	298	120.219	13	—	—	711.496	2.040
— meridionale . . . . .	239.100	1.117	157.383	209	75.256	8	—	—	471.739	1.334
— insulare . . . . .	128.343	612	66.451	89	44.963	5	—	—	239.757	706
<b>ITALIA . . .</b>	<b>1.196.209</b>	<b>5.798</b>	<b>737.277</b>	<b>976</b>	<b>387.949</b>	<b>41</b>	—	—	<b>2.321.435</b>	<b>6.815</b>

VALORI PERCENTUALI

TOTALE

Italia settentrionale . . .	50,2	51,4	43,8	43,7	46,8	46,3	39,6	39,4	48,8	50,6
— nord-occidentale . . .	30,1	31,8	23,4	23,7	26,5	26,8	25,6	25,7	29,0	31,1
— nord-orientale . . .	20,1	19,6	20,4	20,0	20,3	19,5	14,0	13,7	19,8	19,5
Italia centrale . . . . .	19,4	20,7	25,8	25,4	22,2	22,0	20,4	19,8	20,3	21,0
Italia merid. e insulare	30,4	27,9	30,4	30,9	31,0	31,7	40,0	40,8	30,9	28,4
— meridionale . . . . .	20,2	18,3	20,0	19,2	19,4	19,5	23,5	24,0	20,3	18,5
— insulare . . . . .	10,2	9,6	10,4	11,7	11,6	12,2	16,5	16,8	10,6	9,9
<b>ITALIA . . .</b>	<b>100,0</b>	<b>100,0</b>	<b>100,0</b>	<b>100,0</b>	<b>100,0</b>	<b>100,0</b>	<b>100,0</b>	<b>100,0</b>	<b>100,0</b>	<b>100,0</b>

SETTORE PRIVATO

Italia settentrionale . . .	50,9	53,8	44,7	45,2	—	—	39,6	39,4	49,7	53,0
— nord-occidentale . . .	30,8	34,3	25,1	27,2	—	—	25,6	25,7	30,0	33,7
— nord-orientale . . .	20,1	19,5	19,6	18,0	—	—	14,0	13,7	19,7	19,3
Italia centrale . . . . .	18,8	18,9	25,0	23,6	—	—	20,4	19,8	19,4	19,1
Italia merid. e insulare	30,3	27,3	30,3	31,2	—	—	40,0	40,8	30,9	27,9
— meridionale . . . . .	20,2	18,0	19,0	17,1	—	—	23,5	24,0	20,3	18,1
— insulare . . . . .	10,1	9,3	11,3	14,1	—	—	16,5	16,8	10,6	9,8
<b>ITALIA . . .</b>	<b>100,0</b>	<b>100,0</b>	<b>100,0</b>	<b>100,0</b>	—	—	<b>100,0</b>	<b>100,0</b>	<b>100,0</b>	<b>100,0</b>

SETTORE PUBBLICO

Italia settentrionale . . .	42,8	42,5	42,4	42,2	46,8	46,3	—	—	43,4	42,5
— nord-occidentale . . .	23,0	22,7	20,6	20,2	26,5	26,8	—	—	22,9	22,4
— nord-orientale . . .	19,8	19,8	21,8	22,0	20,3	19,5	—	—	20,5	20,1
Italia centrale . . . . .	26,5	27,7	27,2	27,3	22,0	22,0	—	—	26,0	27,6
Italia merid. e insulare	30,7	29,8	30,4	30,5	31,0	21,7	—	—	30,6	29,9
— meridionale . . . . .	20,0	19,3	21,4	21,4	19,4	19,5	—	—	20,3	19,6
— insulare . . . . .	10,7	10,5	9,0	9,1	11,6	12,2	—	—	10,3	10,3
<b>ITALIA . . .</b>	<b>100,0</b>	<b>100,0</b>	<b>100,0</b>	<b>100,0</b>	<b>100,0</b>	<b>100,0</b>	—	—	<b>100,0</b>	<b>100,0</b>



Un esame più approfondito di questo fenomeno risulta dal Prosp. 6 in cui per gli anni 1978 e 1979 sono stati evidenziati il numero delle pensioni di invalidità che vengono erogate su 100 pensioni di vecchiaia.

Per le pensioni in essere al 31 dicembre 1978 e 1979 risulta (Prosp. 6) che nel nostro Paese per 100 pensioni di vecchiaia ne sono state erogate 125 di invalidità.

Dall'esame territoriale dell'anno 1979 emerge che nell'Italia Settentrionale sono state erogate 72 pensioni di invalidità su 100 di vecchiaia, nell'Italia centrale 176 di invalidità su 100 di vecchiaia e nell'Italia meridionale ed insulare 263 di invalidità su 100 di vecchiaia.

Dall'analisi delle gestioni delle assicurazioni obbligatorie risulta che dal « Fondo pensioni lavoratori dipendenti » sono erogate in Italia 98 pensioni di invalidità in essere al 31 dicembre 1979 contro 100

pensioni di vecchiaia; 58 nell'Italia settentrionale; 132 nell'Italia centrale; 222 nell'Italia meridionale.

Dalla « Gestione speciale coltivatori diretti mezzadri e coloni » risultano erogate nel Paese 316 pensioni di invalidità su 100 di vecchiaia; nell'Italia settentrionale 175, nell'Italia centrale 568 e nell'Italia meridionale 548.

Dalla « Gestione speciali artigiani », risultano erogate in Italia 277 pensioni di invalidità in essere al 31 dicembre 1979 su 100 di vecchiaia, in particolare, sempre su 100 di vecchiaia, 152 nell'Italia settentrionale, 380 nell'Italia centrale e 425 nell'Italia meridionale ed insulare.

Dalla « Gestione speciale commercianti », infine, risultano erogate in Italia 111 pensioni di invalidità in essere al 31 dicembre 1979 su 100 di vecchiaia, 73 nell'Italia settentrionale, 126 nell'Italia centrale e 179 nell'Italia meridionale ed insulare.

Prosp. 6 — Confronto territoriale tra il numero delle pensioni di invalidità ed il numero delle pensioni di vecchiaia dell'INPS - Anni 1978-1979

RIPARTIZIONI GEOGRAFICHE	NUMERO PENSIONI DI INVALIDITÀ SU 100 DI VECCHIAIA				
	Totale	di cui :			
		Fondo pensioni lavoratori dipendenti	Coltivatori diretti, coloni e mezzadri	Artigiani	Commercianti
ANNO 1978					
Italia settentrionale . . . . .	73	59	171	154	71
— nord occidentale . . . . .	61	49	173	141	68
— nord orientale . . . . .	95	80	169	172	73
Italia centrale . . . . .	174	134	519	368	118
Italia merid. e insulare . . . . .	258	221	513	408	167
— meridionale . . . . .	252	206	524	375	169
— insulare . . . . .	272	253	483	476	164
ITALIA . . . . .	125	100	302	274	105
ESTERO . . . . .	62	58	168	167	49
<b>TOTALE GENERALE . . . . .</b>	<b>125</b>	<b>99</b>	<b>301</b>	<b>273</b>	<b>105</b>
ANNO 1979					
Italia settentrionale . . . . .	72	58	175	152	73
— nord occidentale . . . . .	60	48	178	138	71
— nord orientale . . . . .	94	78	172	171	76
Italia centrale . . . . .	176	132	568	380	126
Italia merid. e insulare . . . . .	263	222	548	425	179
— meridionale . . . . .	256	207	565	390	181
— insulare . . . . .	277	256	505	485	174
ITALIA . . . . .	125	98	316	277	111
ESTERO . . . . .	64	59	227	178	54
<b>TOTALE GENERALE . . . . .</b>	<b>125</b>	<b>98</b>	<b>316</b>	<b>277</b>	<b>111</b>

Per meglio interpretare la natura ed il ruolo delle pensioni di invalidità nel nostro sistema pensionistico sembra opportuno fare alcune considerazioni aggiuntive:

a) è da tenere presente, innanzitutto, come già accennato, la maggiore accessibilità a tale categoria di pensione resa possibile dalla vigente normativa. Infatti i requisiti richiesti per la pensione di invalidità sono:

— un periodo minimo di contribuzione di 5 anni (con versamento di almeno un anno di contributi nel quinquennio precedente la domanda di pensione), a fronte di 15 anni per la pensione di vecchiaia;

— avere una capacità di guadagno, in occupazioni confacenti alle proprie attitudini, ridotta in modo permanente, a causa di una infermità o difetto fisico o mentale a meno di un terzo (1).

b) In Italia una pensione di invalidità resta sempre tale, anche dopo che il titolare ha raggiunto l'età normale di pensionamento per vecchiaia; invece in altri Paesi, come ad es. in Francia e nella Repubblica Federale tedesca, le pensioni di invalidità vengono convertite in pensioni di vecchiaia al raggiungimento dei limiti di età per ottenere queste ultime.

c) E' da ritenere altresì che, in alcuni casi il ricorso alla pensione di invalidità rappresenta il solo rimedio per ottenere una pensione o anticiparla. Risulta infatti che un rilevante numero di nuove pensioni (circa 1/5 del totale) di invalidità viene liquidato a favore di persone che hanno superato l'età prevista per il pensionamento di vecchiaia. Ciò però dipende, come accennato in precedenza, da mancanza di coperture assicurative di una certa ampiezza e spiega quindi il naturale desiderio degli interessati di ottenere la pensione di invalidità non potendo ottenere quella di vecchiaia. Quanto detto può ovviamente essere favorito dal fatto che intorno ai 60 anni non è difficile riscontrare menomazioni della capacità di guadagno tali da consentire l'erogazione di una pensione di invalidità.

(1) La definizione di « invalidità » indicata nel R.D.L. 14 aprile 1939 n. 636 (art. 10) distingueva anche i limiti di riduzione della capacità di guadagno tra operai (a meno di un terzo) e impiegati (a meno della metà). La sentenza n. 160 del 1971 della Corte Costituzionale ha parificato i limiti (a meno della metà per entrambe le categorie). Con l'art. 24 della legge 3 giugno 1975 è stato, però, ripristinato il limite precedente (a meno di un terzo con effetto per entrambe le categorie).

d) Per i lavoratori autonomi per i quali, come si è visto, più elevata è la propensione delle pensioni di invalidità, va tenuto conto che l'età di pensionamento per vecchiaia è posticipata di 5 anni rispetto ai lavoratori dipendenti. Inoltre, essendo di recente istituzione le relative gestioni assicurative (2), motivazioni psicologiche, nonostante le favorevoli norme transitorie per un più facile conseguimento della pensione di vecchiaia, hanno esasperato il ricorso alla pensione di invalidità.

e) Altri motivi che possono spiegare l'elevata frequenza delle pensioni di invalidità sono, da una parte, il già ricordato periodo minimo di contribuzione di 5 anni, il che, può indurre gli interessati a contenere al minimo di tempo utile il versamento dei contributi e dall'altro, la stessa definizione di invalidità che in pratica si presta ad una applicazione estesa.

Non è poi da trascurare il fatto che il poter disporre di un minimo di reddito continuativo, rappresentato appunto da una pensione di invalidità, costituisce un obiettivo ambito nei gruppi sociali più disagiati.

#### 4.5 *Dati retrospettivi*

Al fine di fornire alcune indicazioni sulla evoluzione del fenomeno pensionistico nel nostro Paese è stato inserito nella presente pubblicazione il Prosp. 7 nel quale figura la serie retrospettiva, a partire dal 1951, del numero delle pensioni (setto- re privato più settore pubblico) e del corrispondente importo complessivo, in pagamento alla fine degli anni indicati.

Occorre precisare che, per conseguire la necessaria omogeneità dei dati, alcune serie sono state opportunamente integrate tenendo conto di tutti i parametri di cui si poteva disporre ed utilizzando diverse fonti.

Per una corretta interpretazione dei dati, è da tener presente che il sistema pensionistico è andato via via sviluppandosi nel tempo includendo gradualmente un sempre maggior numero di categorie professionali, sia mediante l'istituzione di fondi pensioni ad hoc, sia consentendo l'iscrizione a fondi già esistenti, sia cercando di limitare sempre più la evasione.

(2) Anno 1957, per la gestione coltivatori diretti, mezzadri e coloni; anno 1959, per la gestione artigiani; anno 1966, per la gestione commercianti.

Per citare le più importanti estensioni, ad esempio, si ricorda la « Gestione speciale coltivatori diretti, mezzadri e coloni » istituita nel 1957, la « Gestione speciale artigiani » (1959), la « Gestione speciale commercianti » (1966), la « Pensione sociale agli ultrasessantacinquenni » (1969), gli « Assegni di Vittorio Veneto » (1969). Ciò premesso, dai dati della tavola si osserva che dal 1951 al 1979 il nu-

mero delle pensioni è passato da 3,7 milioni a 17,3 milioni. Ciò significa che nell'arco di tempo considerato il numero delle pensioni si è quasi quintuplicato e che l'importo medio è passato da 74 mila lire annue del 1951 alle 1.833 mila del 1979 con un incremento di circa venticinque volte in termini monetari.

#### Prosp. 7 — Pensioni e relativo importo annuo dal 1951 al 1979

Importo in milioni di lire; Importo medio per pensione in migliaia di lire

ANNI	PENSIONI (numero)	IMPORTO ANNUO		NUMERO INDICE BASE 1951 = 100	
		Complessivo	Medio per pensione	Pensioni	Importo medio per pensione
1951 . . . . .	3.704.422	275.603	74	100,0	100,0
1956 . . . . .	5.427.799	646.636	119	146,0	160,8
1961 . . . . .	8.035.799	1.406.999	175	216,9	236,5
1966 . . . . .	9.910.365	3.233.653	326	267,5	440,5
1971 . . . . .	14.073.794	5.831.441	414	379,9	559,5
1974 . . . . .	15.713.221	10.197.281	649	424,2	877,0
1975 . . . . .	16.076.304	13.220.574	822	434,0	1.110,8
1976 . . . . .	16.239.368	16.369.538	1.008	438,4	1.360,8
1977 . . . . .	16.766.399	20.903.184	1.246	452,6	1.683,8
1978 . . . . .	16.972.710	26.356.186	1.552	458,2	2.097,3
1979 . . . . .	17.306.263	31.730.051	1.833	467,2	2.477,0

#### 4.6 Cenni legislativi ed effetti sull'evoluzione degli importi delle pensioni fino al 1° gennaio 1982

Gli importi delle pensioni hanno registrato negli ultimi anni un aumento consistente per effetto anche di meccanismi di rivalutazione introdotti: a) per il settore privato, con legge n. 160 del 3 giugno 1975 « Norme per il miglioramento dei trattamenti pensionistici e per il collegamento alla dinamica salariale »; b) per il settore pubblico, con le leggi n. 364 del 31 luglio 1975 « Modifiche alla disciplina dell'indennità integrativa speciale e delle quote di aggiunte di famiglia » e n. 177 del 29 aprile 1976 « Collegamento delle pensioni del settore pubblico alla dinamica delle retribuzioni. Miglioramento del trattamento di quiescenza del personale statale e degli iscritti alle casse pensioni degli istituti di previdenza ».

Tali meccanismi sono illustrati nel Prosp. 8 il quale fornisce l'evoluzione di alcuni importi unitari delle pensioni dal 1976 al 1982.

Con la legge 160/75 è stato introdotto l'aggiornamento di alcune pensioni dell'INPS alla dinamica salariale e modificato il riadeguamento dell'importo all'evoluzione dei prezzi stabilito dalla legge 153/69. In particolare, sulla base del nuovo meccanismo, al 1° gennaio di ciascun anno:

— le pensioni del livello minimo del Fondo pensioni lavoratori dipendenti aumentano in misura percentuale pari all'incremento dell'indice delle retribuzioni minime contrattuali degli operai dell'industria;

— le pensioni di importo superiore al livello minimo del Fondo lavoratori dipendenti vengono aumentate di un *importo fisso* e di una *misura percentuale*. L'importo fisso è ottenuto dal prodotto del valore del punto (1) per il numero degli scatti

(1) Esso è pari a 1008 lire nel 1976, a 1260 lire nel 1977, a 1512 lire nel 1978 sino a raggiungere nel 1980 le 1910 lire che rappresentano l'80% dell'importo di 2.389 lire corrisposto per ciascun punto di contingenza ai lavoratori dipendenti.



trimestrali della « scala mobile ». La misura percentuale è pari alla differenza tra l'incremento dell'indice delle retribuzioni minime contrattuali per gli operai dell'industria e quello dell'indice della scala mobile.

— le pensioni di importo inferiore al livello minimo del Fondo lavoratori dipendenti, quelle supplementari, quelle erogate dalle gestioni lavoratori autonomi, nonché le pensioni sociali vengono aumentate unicamente in misura percentuale pari all'aumento dell'indice della scala mobile.

L'incremento degli indici (delle retribuzioni minime contrattuali per gli operai dell'industria e della scala mobile) è calcolato dividendo il valore medio dell'indice relativo al periodo compreso dal diciassettesimo al sesto mese anteriore a quello da cui ha effetto l'aumento delle pensioni per il valore medio dell'indice in base al quale è stato effettuato il precedente aumento e moltiplicando per 100.

Con la legge 364/75 è stato migliorato il sistema di riadeguamento delle pensioni dei dipendenti pubblici. A seguito di detta legge il riadeguamento diventa semestrale e quindi al 1° gennaio ed al 1° luglio di ciascun anno viene riconosciuto un importo fisso pari al prodotto del valore del punto di contingenza per il numero degli scatti di scala mobile accertati tra l'ottavo ed il terzo mese antecedente quello in cui va in vigore l'aumento.

Con la legge 177/76, inoltre, il meccanismo di collegamento delle pensioni alla dinamica delle

retribuzioni è stato introdotto anche per l'amministrazione statale e locale.

Gli aumenti derivanti dall'applicazione di tale meccanismo vengono calcolati con criteri analoghi a quelli esposti per le pensioni superiori al minimo del Fondo lavoratori dipendenti.

Per l'anno 1979, in attesa del riordino del sistema pensionistico, la misura degli aumenti percentuali applicati alle pensioni del fondo lavoratori dipendenti superiori ed inferiori al livello minimo, delle pensioni supplementari, delle pensioni ordinarie dello Stato e degli enti locali, è fissata, in via convenzionale, a 2,9 punti con legge n. 843 del 21 dicembre 1978 art. 18.

Con legge 33/80 (art. 14 bis) viene esteso il riadeguamento semestrale anche alle pensioni del settore privato con decorrenza 1/7/80. Inoltre la legge 33/80 che tiene conto, tra l'altro, di situazioni differenziate (anzianità contributiva superiore o inferiore a 15 anni) apporta ulteriori miglioramenti i cui effetti sono riassunti in nota al Prosp. 8.

Con legge 119/81 art. 23 sia per le pensioni del settore pubblico che per quelle del settore privato il riadeguamento diviene quadrimestrale con decorrenza 1/7/81.

E' opportuno, infine, tener presente che l'importo complessivo delle pensioni è influenzato, oltre che dal meccanismo di riadeguamento sopra esposto, dal fatto che l'importo medio delle nuove pensioni è, generalmente, superiore a quello delle cessate.

## Prosp. 8 — Evoluzione di alcuni importi unitari

L i

	1976 Al 1° gennaio			1977 Al 1° gennaio			1978 Al 1° gennaio			1979 Al 1° gennaio		
	Aumento		Pensioni (Importo unitario)	Aumento		Pensioni (Importo unitario)	Aumento		Pensioni (Importo unitario)	Aumento		Pensioni (Importo unitario)
	fisso	%		fisso	%		fisso	%		fisso	%	
<b>PENSIONI INPS</b>												
1. Pensioni del fondo lavoratori dip.												
pensioni al livello minimo . . .	—	19,7	66.950	—	19,0	79.650	—	28,7	102.500	—	19,3	122.300
pensioni superiori al livello min.	18.096	6,9	—	22.680	5,1	—	36.288	9,2	—	32.566	2,9	—
pensioni inferiori al livello min.	—	20,5	—	—	13,9	—	—	19,5	—	—	2,9	—
2. PENSIONI SUPPLEMENTARI. . . .	—	20,5	—	—	13,9	—	—	19,5	—	—	2,9	—
3. Pensioni delle gestioni lavoratori autonomi al livello minimo . . .	—	19,7	66.950	—	13,9	76.250	—	19,5	91.100	—	13,4	103.300
4. PENSIONE SOCIALE . . . . .	—	20,5	46.800	—	13,9	53.300	—	19,5	63.700	—	13,4	72.250
PENSIONI ORDINARIE DELLO STATO E DEGLI ENTI LOCALI (Indennità integrativa speciale) . . . . .	17.178	6,9	55.898	26.409	5,1	82.307	35.683	9,2	117.990	38.224	2,9	156.214
<b>PENSIONI MINISTERO INTERNO</b>												
1. Ciechi assoluti:												
non ricoverati . . . . .	—	20,5	61.455	—	13,9	69.995	—	19,5	83.645	—	13,4	94.850
ricoverati . . . . .	—	20,5	34.340	—	13,9	39.115	—	19,5	46.740	—	13,4	53.000
assegno di accompagnamento .	—	20,5	42.175	—	13,9	48.035	—	19,5	57.400	—	(i) 120.000	—
2. Ciechi 1/20:												
non ricoverati . . . . .	—	20,5	45.790	—	13,9	52.155	—	19,5	62.325	—	13,4	70.675
ricoverati . . . . .	—	20,5	29.525	—	13,9	33.630	—	19,5	40.190	—	13,4	45.575
3. Ciechi 1.10 . . . . .	—	20,5	42.175	—	13,9	48.035	—	19,5	57.400	—	13,4	65.090
4. Ciechi totali e parziali, ricoverati e non, minori di 18 anni . . .	—	—	—	—	—	—	—	—	—	—	—	—
5. Invalidi civili:												
riduzione totale . . . . .	—	20,5	45.790	—	13,9	52.155	—	19,5	62.325	—	13,4	70.675
riduzione parziale . . . . .	—	20,5	42.175	—	13,9	48.035	—	19,5	57.400	—	13,4	65.090
6. Sordomuti. . . . .	—	20,5	45.790	—	13,9	52.155	—	19,5	62.325	—	13,4	70.675

(a) Rispetto all'ultimo 1° gennaio. — (b) Con decorrenza 1° maggio, l'importo delle pensioni a livello minimo è stato aumentato di L. 10.000. L'importo di Lire 164.550 applicando l'aumento % a L. 152.950 e aggiungendo L. 1.500 (L. 119/81). Esso è elevato a L. 200.450 per coloro che avevano un'anzianità > di 15 anni (L. 33/80). — (d) Ele minimo dei lavoratori dipendenti. L'importo di L. 151.900 è dato dal calcolo: 142.950 + 7,6% di 117.750. Esso è ridotto a L. 136.700 per i titolari di invalidità di età per i titolari di età inferiore all'età pensionabile per vecchiaia (L. 33/80). — (g) Ridotto a L. 162.150 per i titolari di invalidità in età inferiore all'età pensionabile per vecchiaia — (i) Importi disposti con L. 682/79. — (l) Di nuova istituzione (L. 33/80). — (m) Elevato a L. 225.700 per coloro che avevano un'anzianità > di 15 anni. — (n) Ridotto a — (p) Ridotto a L. 178.000 per i titolari di invalidità in età inferiore all'età pensionabile per vecchiaia, (L. 33/80).




## delle pensioni dall'anno 1976 al 1982

r e

1980						1981						1982					
Al 1° gennaio			Al 1° luglio (a)			Al 1° gennaio			Al 1° luglio (a)			Al 1° settembre			Al 1° gennaio		
Aumento		Pensioni (Importo unitario)	Aumento		Pensioni (Importo unitario)	Aumento		Pensioni (Importo unitario)	Aumento		Pensioni (Importo unitario)	Aumento		Pensioni (Importo unitario)	Aumento		Pensioni (Importo unitario)
fisso	%		fisso	%		fisso	%		fisso	%		fisso	%		fisso	%	
—	16,9	142.950	—	7,6	(b)164.550	1.500	22,1	(c)188.250	—	8,4	(d)204.050	—	3,9	(m)212.000	—	22,3	(o)230.250
47750	2,9	—	30560	—	—	68760	5,0	—	40110	—	—	19100	—	—	85950	—	—
—	2,9	—	—	—	—	—	5,0	—	—	—	—	—	—	—	—	3,3	—
—	2,9	—	—	—	—	—	5,0	—	—	—	—	—	—	—	—	3,3	—
—	14,0	117.750	—	7,6	(e)151.900	29515	17,1	(f)167.400	—	8,4	(g)181.450	—	3,9	(n)188.550	—	19,0	(p)199.200
20000	14,0	102.350	—	7,6	110.150	—	17,1	119.850	—	8,4	129.900	—	3,9	134.950	—	19,0	142.600
53514	2,9	209.728	38224	—	247.952	72626	5,0	282.354	47780	—	330.134	19100	—	349.234	85980	3,3	368.334
—	14,0	108.135	—	7,6	116.355	—	17,1	126.625	—	8,4	137.260	—	3,9	142.615	—	19,0	150.685
—	14,0	60.425	—	—	(h)100.000	—	17,1	117.100	—	8,4	126.935	—	3,9	131.885	—	19,0	139.350
—	—	(i)180.000	—	—	180.000	—	—	(i)232.000	—	—	(i)232.000	—	—	232.000	—	—	288.000
—	14,0	80.570	—	—	(h)100.000	—	17,1	117.100	—	8,4	126.935	—	3,9	131.885	—	19,0	139.350
—	14,0	51.955	—	—	(h)100.000	—	17,1	117.100	—	8,4	126.935	—	3,9	131.885	—	19,0	139.350
—	14,0	74.200	—	7,6	79.840	—	17,1	86.890	—	8,4	94.190	—	3,9	97.865	—	19,0	103.400
—	—	—	—	—	(l)100.000	—	17,1	117.100	—	8,4	126.935	—	3,9	131.885	—	19,0	139.350
—	14,0	80.570	—	—	—	—	17,1	117.100	—	8,4	126.935	—	3,9	131.885	—	19,0	139.350
—	14,0	74.200	—	—	(h)100.000	—	17,1	117.100	—	8,4	126.935	—	3,9	131.885	—	19,0	139.350
—	14,0	80.570	—	—	(h)100.000	—	17,1	117.100	—	8,4	126.935	—	3,9	131.885	—	19,0	139.350


è ottenuto applicando l'aumento % a L. 152.950. Esso è elevato a L. 174.550 per coloro che avevano un'anzianità > di 15 anni (L. 33/80). — (c) L'importo è ottenuto applicando l'aumento % a L. 217.250 per coloro che avevano un'anzianità > di 15 anni (L. 33/80). — (e) Con effetto dal 1° luglio 1980, l'importo è elevato a L. 142.950 pari cioè al trattamento inferiore all'età pensionabile per vecchiaia (L. 33/80). — (f) L'importo è ottenuto applicando l'aumento % a L. 142.950 (v. nota precedente). Esso è ridotto a L. 149.600 (L. 33/80). — (h) Elevati con effetto 1° luglio, comprensivi dell'aumento derivante dall'applicazione nel 1980 della perequazione automatica prevista dall'art. 7 L. 3-6-75 (L. 33/80). L. 168.450 per i titolari di invalidità in età inferiore all'età pensionabile per vecchiaia (L. 33/80). — (o) Elevato a L. 245.150 per coloro che avevano un'anzianità > di 15 anni.



TAVOLE STATISTICHE

PARTE I

ANNO 1978



## PENSIONI IN COMPLESSO

Tav. 1 — Pensioni e relativo importo annuo per settore, ente erogatore e tipo

SETTORI ED ENTI EROGATORI TIPI DI PENSIONE	PENSIONI			IMPORTO ANNUO			Medio per pensione (Migliaia di lire)
	Numero	Percentuali		Milioni di lire	Complessivo Percentuali		
		sul totale	per settore		sul totale	per settore	
<b>DISTRIBUZIONE PER SETTORE ED ENTE EROGATORE</b>							
SETTORE PRIVATO . . . . .	14.550.367	85,7	100,0	20.964.538	79,5	100,0	1.440
INPS . . . . .	12.813.674	75,5	88,1	19.040.447	72,2	90,8	1.486
INAIL . . . . .	1.153.754	6,8	7,9	974.339	3,7	4,6	844
Ministero dell'Interno . . . . .	376.390	2,2	2,6	327.625	1,2	1,6	870
Casse Marittime . . . . .	6.062	..	..	8.633	..	..	1.424
Altri (a) . . . . .	200.487	1,2	1,4	613.494	2,4	3,0	3.060
SETTORE PUBBLICO . . . . .	2.422.343	14,3	100,0	5.391.648	20,5	100,0	2.225
Ministero del Tesoro . . . . .	1.896.529	11,2	78,3	3.442.768	13,1	63,8	1.815
— pensioni ordinarie . . . . .	664.564	4,0	27,4	2.864.951	10,9	53,1	4.311
— pensioni di guerra . . . . .	748.631	4,4	30,9	549.129	2,1	10,2	733
— assegni al valor militare . . . . .	71.686	0,4	3,0	3.988	..	0,1	55
— assegni di Vittorio Veneto . . . . .	411.648	2,4	17,0	24.700	0,1	0,4	60
Istituti di previdenza . . . . .	261.184	1,5	10,8	1.088.134	4,1	20,2	4.166
Gestione speciale F.S. . . . .	192.235	1,1	7,9	731.343	2,8	13,6	3.804
INAIL . . . . .	15.611	0,1	0,6	18.206	0,1	0,3	1.166
INADEL . . . . .	9.530	0,1	0,4	2.808	..	0,1	294
ENPAS . . . . .	12.149	0,1	0,5	2.538	..	..	209
Altri (b) . . . . .	35.105	0,2	1,5	105.851	0,4	2,0	3.105
<b>TOTALE . . . . .</b>	<b>16.972.710</b>	<b>100,0</b>	—	<b>26.356.186</b>	<b>100,0</b>	—	<b>1.552</b>
<b>DISTRIBUZIONE PER SETTORE E TIPO</b>							
SETTORE PRIVATO . . . . .	14.550.367	85,7	100,0	20.964.538	79,5	100,0	1.440
Pensioni I.V.S. . . . .	12.184.308	71,7	83,7	18.983.148	72,0	90,5	1.557
INPS . . . . .	11.983.821	70,6	82,3	18.369.654	69,7	87,6	1.532
Altri (a) . . . . .	200.487	1,1	1,4	613.494	2,3	2,9	3.060
Pensioni indennitarie . . . . .	1.159.816	6,9	8,0	982.972	3,7	4,7	847
INAIL . . . . .	1.153.754	6,8	7,9	974.339	3,7	4,6	844
Casse Marittime . . . . .	6.062	0,1	0,1	8.633	..	0,1	1.424
Pensioni assistenziali . . . . .	1.206.243	7,1	8,3	998.418	3,8	4,8	827
INPS . . . . .	829.853	4,9	5,7	670.793	2,6	3,2	808
Ministero dell'Interno . . . . .	376.390	2,2	2,6	327.625	1,2	1,6	870
SETTORE PUBBLICO . . . . .	2.422.343	14,3	100,0	5.391.648	20,5	100,0	2.225
Pensioni I.V.S. . . . .	1.174.767	6,9	48,5	4.795.625	18,2	88,9	4.082
Pensioni ordinarie . . . . .	664.564	3,9	27,4	2.864.951	10,9	53,1	4.311
Istituti di previdenza . . . . .	261.184	1,5	10,8	1.088.134	4,1	20,1	4.166
Gestione speciale F.S. . . . .	192.235	1,1	7,9	731.343	2,8	13,6	3.804
INAIL . . . . .	15.611	0,1	0,6	18.206	0,1	0,4	1.166
INADEL . . . . .	9.530	0,1	0,4	2.808	..	0,1	294
ENPAS . . . . .	12.149	0,1	0,5	2.538	..	..	209
Altri (b) . . . . .	35.105	0,2	1,5	105.851	0,4	2,0	3.105
Pensioni indennitarie . . . . .	764.242	4,5	31,6	567.335	2,2	10,6	742
INAIL . . . . .	15.611	0,1	0,6	18.206	0,1	0,4	1.166
Pensioni di guerra . . . . .	748.631	4,4	31,0	549.129	2,1	10,2	733
Pensioni di benemerenzza . . . . .	483.334	2,9	19,9	28.688	0,1	0,5	59
Assegni al valor militare . . . . .	71.686	0,4	2,9	3.988	..	..	55
Assegni di Vittorio Veneto . . . . .	411.648	2,5	17,0	24.700	0,1	0,5	60
<b>TOTALE . . . . .</b>	<b>16.972.710</b>	<b>100,0</b>	—	<b>26.356.186</b>	<b>100,0</b>	—	<b>1.552</b>
PENSIONI I.V.S. . . . .	13.359.075	78,8	—	23.778.773	90,2	—	1.779
PENSIONI INDENNITARIE . . . . .	1.924.058	11,3	—	1.550.307	5,9	—	805
PENSIONI ASSISTENZIALI . . . . .	1.206.243	7,1	—	998.418	3,8	—	827
PENSIONI DI BENEMERENZA . . . . .	483.334	2,8	—	28.688	0,1	—	59

(a) ENASARCO, ENPAO, ENPAF, ecc. — (b) Istituto Postelegrafonici, Cassa pensioni del personale telefonico statale, Fondo per gli assegni vitalizi e straordinari al Personale del Lotto.

Tav. 2 — Pensioni e relativo importo annuo complessivo per

Importo in

REGIONI RIPARTIZIONI GEOGRAFICHE	I.V.S.						INDENNITARIE			
	Dirette		Indirette		Totale (a)		Dirette		Indirette	
	Numero	Importo	Numero	Importo	Numero	Importo	Numero	Importo	Numero	Importo
Piemonte . . . . .	1.025.158	1.953.407	260.865	369.117	1.287.334	2.322.863	95.677	70.418	33.866	31.840
Valle d'Aosta . . . . .	23.892	48.340	6.208	9.421	30.137	57.771	6.750	11.475	1.231	1.829
Lombardia . . . . .	1.535.205	3.090.490	519.256	726.398	2.057.982	3.817.871	165.148	126.082	58.751	58.224
Trentino-Alto Adige . . . . .	155.693	286.999	42.440	53.104	198.480	340.192	20.800	16.871	7.625	8.201
<i>Bolzano-Bozen</i> . . . . .	66.144	121.350	17.232	22.600	83.529	143.991	9.803	7.479	3.161	3.376
<i>Trento</i> . . . . .	89.549	165.650	25.208	30.504	114.951	196.202	10.997	9.393	4.464	4.825
Veneto . . . . .	707.395	1.306.839	202.318	277.380	911.120	1.584.561	100.081	77.517	38.119	35.067
Friuli-Venezia Giulia . . . . .	298.420	576.362	86.565	120.443	385.769	697.012	37.846	27.265	17.335	14.362
Liguria . . . . .	407.928	874.703	124.412	205.636	533.425	1.080.611	64.226	57.752	19.889	18.459
Emilia-Romagna . . . . .	916.240	1.616.274	211.280	254.080	1.129.066	1.870.727	121.619	81.682	45.140	36.769
Toscana . . . . .	763.361	1.427.300	187.977	273.302	952.709	1.700.932	163.643	131.095	41.180	37.059
Umbria . . . . .	190.155	323.853	35.511	49.229	226.000	373.163	45.975	29.799	9.612	8.212
Marche . . . . .	327.763	524.247	54.575	74.249	382.820	598.608	51.479	33.551	15.726	13.233
Lazio . . . . .	763.031	1.726.685	206.938	360.700	972.649	2.088.004	118.931	91.078	43.343	34.237
Abruzzi . . . . .	255.100	397.729	43.192	57.506	298.759	455.344	44.100	34.256	14.388	13.035
Molise . . . . .	84.415	121.016	10.571	12.008	95.112	133.053	10.904	6.506	3.809	3.042
Campania . . . . .	734.384	1.311.906	181.037	274.775	917.247	1.587.099	111.424	72.116	34.306	31.688
Puglia . . . . .	580.069	968.240	146.495	181.015	727.919	1.149.570	64.259	46.303	21.961	19.838
Basilicata . . . . .	127.413	185.016	23.025	23.859	150.602	208.915	11.509	7.415	4.774	4.189
Calabria . . . . .	353.565	557.735	71.776	87.918	425.890	645.778	39.247	31.752	16.844	17.144
Sicilia . . . . .	785.656	1.349.630	200.288	279.190	987.618	1.629.230	111.917	102.924	34.131	32.708
Sardegna . . . . .	280.321	490.444	62.086	87.942	342.911	578.502	40.203	41.784	11.285	13.828
ITALIA SETTENTRIONALE . . . . .	5.069.931	9.753.414	1.453.344	2.015.579	6.533.313	11.771.608	612.147	469.062	221.956	204.751
<i>Nord-Occidentale</i> . . . . .	2.992.183	5.966.940	910.741	1.310.572	3.908.878	7.279.116	331.801	265.727	113.737	110.352
<i>Nord-Orientale</i> . . . . .	2.077.748	3.786.474	542.603	705.007	2.624.435	4.492.492	280.346	203.335	108.219	94.399
ITALIA CENTRALE . . . . .	2.044.310	4.002.090	485.001	757.480	2.534.178	4.760.707	380.028	285.523	109.861	92.741
ITALIA MERID. E INSULARE . . . . .	3.200.923	5.381.716	738.470	1.004.213	3.946.058	6.387.491	433.563	343.056	141.498	135.472
<i>Meridionale</i> . . . . .	2.134.946	3.541.642	476.096	637.081	2.615.529	4.179.759	281.443	198.348	96.082	88.936
<i>Insulare</i> . . . . .	1.065.977	1.840.074	262.374	367.132	1.330.529	2.207.732	152.120	144.708	45.416	46.536
ITALIA . . . . .	10.315.164	19.137.221	2.676.815	3.777.272	13.013.549	22.919.805	1.425.738	1.097.641	473.315	432.964
ESTERO . . . . .	83.748	106.424	24.558	26.920	108.415	133.379	11.838	7.121	7.105	3.948
PENSIONI NON RIPARTIBILI . . . . .	158.267	558.253	78.844	167.335	237.111	725.589	3.629	3.281	2.433	5.352
TOTALE GENERALE . . . . .	10.557.179	19.801.898	2.780.217	3.971.527	13.359.075	23.778.773	1.441.205	1.108.043	482.853	442.264

(a) Il totale delle pensioni I.V.S. non corrisponde alla somma delle dirette e indirette perchè comprensivo delle pensioni INADEL ed ENPAS per le quali non si

regione, ripartizione geografica, tipo e categoria

milioni di lire

Totale		ASSISTENZIALI		BENEMERENZA		TOTALE					
		Numero	Importo	Numero	Importo	Dirette (a)		Indirette		Totale (a)	
Numero	Importo					Numero	Importo	Numero	Importo	Numero	Importo
129.543	102.258	59.524	48.164	41.466	2.459	1.221.825	2.074.448	294.731	400.957	1.517.867	2.475.744
7.981	13.304	1.116	910	873	52	32.631	60.777	7.439	11.250	40.107	72.037
223.899	184.306	111.351	89.719	54.057	3.166	1.865.761	3.309.457	578.007	784.622	2.447.289	4.095.062
28.425	25.072	5.188	4.215	6.423	376	188.104	308.461	50.065	61.305	238.516	369.855
12.964	10.854	2.781	2.269	2.291	135	81.019	131.232	20.393	25.976	101.565	157.249
15.461	14.218	2.407	1.946	4.132	241	107.085	177.230	29.672	35.329	136.951	212.607
138.200	112.584	57.939	46.691	32.570	1.912	897.985	1.432.959	240.437	312.447	1.139.829	1.745.748
55.181	41.627	14.713	11.749	12.438	709	363.417	616.085	103.900	134.805	468.101	751.097
84.115	76.211	36.445	29.541	20.172	1.156	528.771	963.152	144.301	224.095	674.157	1.187.519
166.759	118.451	39.545	31.807	37.602	2.215	1.115.006	1.731.978	256.420	290.849	1.372.972	2.023.200
204.823	168.154	66.331	53.464	37.929	2.248	1.031.264	1.614.107	229.157	310.361	1.261.792	1.924.798
55.587	38.011	10.553	8.438	7.986	473	254.669	362.568	45.123	57.441	300.126	420.085
67.205	46.784	15.993	12.854	12.939	757	408.174	571.409	70.301	87.482	478.957	659.003
162.274	125.315	86.612	70.339	33.792	2.137	1.002.366	1.890.239	250.281	394.937	1.255.327	2.285.795
58.488	47.291	18.041	14.479	10.850	637	328.091	447.101	57.580	70.541	386.138	517.751
14.713	9.548	2.628	2.108	2.936	173	100.883	129.803	14.380	15.050	115.389	144.882
145.730	103.804	91.413	74.184	24.576	1.477	961.797	1.459.683	215.343	306.463	1.178.966	1.766.564
86.220	66.141	49.797	40.199	25.001	1.459	719.126	1.056.201	168.456	200.853	888.937	1.257.369
16.283	11.604	5.615	4.564	4.915	291	149.452	197.286	27.799	28.048	177.415	225.374
56.091	48.896	25.526	20.661	13.851	831	432.189	610.979	88.620	105.062	521.358	716.166
146.048	135.632	107.591	87.398	35.830	2.150	1.040.994	1.542.102	234.419	311.898	1.277.087	1.854.410
51.488	55.612	23.932	19.309	13.007	769	357.463	552.306	73.371	101.770	431.338	654.192
834.103	673.813	325.821	262.796	205.601	12.048	6.213.500	10.497.320	1.675.300	2.220.330	7.898.838	12.720.262
445.538	376.079	208.436	168.334	116.568	6.835	3.648.988	6.407.834	1.024.478	1.420.924	4.679.420	7.830.362
388.565	297.734	117.385	94.462	89.033	5.213	2.564.512	4.089.483	650.822	799.406	3.219.418	4.889.900
489.889	378.264	179.489	145.095	92.646	5.614	2.696.473	4.438.322	594.862	850.221	3.296.202	5.289.681
575.061	478.528	324.543	262.902	130.966	7.786	4.089.995	5.995.460	879.968	1.139.685	4.976.628	7.136.602
377.525	287.284	193.020	156.195	82.129	4.867	2.691.538	3.901.053	572.178	726.017	3.268.203	4.628.106
197.536	191.244	131.523	106.707	48.837	2.919	1.398.457	2.094.408	307.790	413.668	1.708.425	2.508.090
<b>1.899.053</b>	<b>1.530.605</b>	<b>829.853</b>	<b>670.793</b>	<b>429.213</b>	<b>25.448</b>	<b>12.999.968</b>	<b>20.931.103</b>	<b>3.150.130</b>	<b>4.210.236</b>	<b>16.171.668</b>	<b>25.146.651</b>
18.943	11.069	—	—	54.121	3.240	149.707	116.785	31.663	30.868	181.479	147.688
6.062	8.633	376.390	327.625	—	—	538.286	889.159	81.277	172.687	619.563	1.061.847
<b>1.924.058</b>	<b>1.550.307</b>	<b>1.206.243</b>	<b>998.418</b>	<b>483.334</b>	<b>28.688</b>	<b>13.687.961</b>	<b>21.937.047</b>	<b>3.263.070</b>	<b>4.413.791</b>	<b>16.972.710</b>	<b>26.356.186</b>

dispone della ripartizione tra dirette ed indirette.

Tav. 3 — Importi medi annui delle pensioni per regione, ripartizione geografica, tipo e categoria

Migliaia di lire

REGIONI RIPARTIZIONI GEOGRAFICHE	I.V.S.			INDENNITARIE			ASSISTEN- ZIALI	BENEME- RENZA	TOTALE		
	Dirette	Indirette	Totale	Dirette	Indirette	Totale			Dirette	Indirette	Totale
Piemonte . . . . .	1.905	1.415	1.804	736	940	789	809	59	1.698	1.360	1.639
Valle d'Aosta . . . . .	2.023	1.518	1.917	1.700	1.486	1.667	815	60	1.863	1.512	1.796
Lombardia . . . . .	2.013	1.399	1.855	763	991	823	806	59	1.774	1.357	1.673
Trentino-Alto Adige . . . . .	1.843	1.251	1.714	811	1.076	882	812	59	1.640	1.225	1.550
<i>Bolzano-Bozen</i> . . . . .	1.835	1.312	1.724	763	1.068	837	816	59	1.620	1.274	1.548
<i>Trento</i> . . . . .	1.849	1.210	1.707	854	1.081	920	808	58	1.655	1.191	1.552
Veneto . . . . .	1.847	1.371	1.739	775	920	815	806	59	1.596	1.299	1.532
Friuli-Venezia Giulia . . . . .	1.931	1.391	1.807	720	828	754	799	57	1.695	1.297	1.605
Liguria . . . . .	2.144	1.653	2.026	899	928	906	811	57	1.821	1.553	1.761
Emilia-Romagna . . . . .	1.764	1.203	1.657	672	815	710	804	59	1.553	1.134	1.474
Toscana . . . . .	1.870	1.454	1.785	801	900	821	806	59	1.565	1.354	1.525
Umbria . . . . .	1.703	1.386	1.651	648	854	684	800	59	1.424	1.273	1.400
Marche . . . . .	1.599	1.369	1.564	652	841	696	804	59	1.403	1.244	1.376
Lazio . . . . .	2.263	1.743	2.147	766	790	772	812	63	1.886	1.578	1.821
Abruzzi . . . . .	1.559	1.331	1.524	777	906	809	803	59	1.363	1.225	1.341
Molise . . . . .	1.434	1.136	1.399	597	799	649	802	59	1.287	1.047	1.256
Campania . . . . .	1.786	1.518	1.730	647	924	712	812	60	1.518	1.423	1.498
Puglia . . . . .	1.669	1.236	1.579	721	903	767	807	58	1.469	1.192	1.414
Basilicata . . . . .	1.452	1.036	1.387	644	877	713	813	59	1.320	1.009	1.270
Calabria . . . . .	1.577	1.225	1.516	809	1.018	872	809	60	1.414	1.186	1.374
Sicilia . . . . .	1.718	1.394	1.650	920	958	929	812	60	1.481	1.331	1.452
Sardegna . . . . .	1.750	1.416	1.687	1.039	1.225	1.080	807	59	1.545	1.380	1.517
ITALIA SETTENTRIONALE . . . . .	1.924	1.387	1.802	766	922	808	807	59	1.689	1.325	1.610
<i>Nord-Occidentale</i> . . . . .	1.994	1.439	1.862	801	970	844	808	59	1.756	1.387	1.673
<i>Nord-Orientale</i> . . . . .	1.822	1.299	1.712	725	872	766	805	59	1.595	1.228	1.519
ITALIA CENTRALE . . . . .	1.958	1.562	1.879	751	844	772	808	61	1.646	1.429	1.605
ITALIA MERIDIONALE E INSULARE . . . . .	1.681	1.360	1.557	791	957	832	810	59	1.466	1.295	1.434
<i>Meridionale</i> . . . . .	1.659	1.338	1.598	705	926	761	553	59	1.449	1.269	1.401
<i>Insulare</i> . . . . .	1.726	1.399	1.659	951	1.025	968	1.188	60	1.487	1.344	1.498
ITALIA . . . . .	1.855	1.411	1.761	770	915	806	808	59	1.610	1.336	1.555
ESTERO . . . . .	1.271	1.096	1.230	602	556	584	—	60	780	975	814
PENSIONI NON RIPARTIBILI . . . . .	3.527	2.122	3.060	904	2.200	1.424	870	—	1.652	2.125	1.714
TOTALE GENERALE . . . . .	1.876	1.428	1.780	770	916	806	828	59	1.603	1.353	1.553



PENSIONI DEL SETTORE PRIVATO

DATI GENERALI

Tav. 4 — Pensioni e relativo importo annuo per ente erogatore e tipo

ENTI EROGATORI TIPI DI PENSIONE	PENSIONI		IMPORTO ANNUO		
	Numero	Percentuali	Complessivo		Medio per pensione (migliaia di lire)
			Millioni di lire	Percentuali	
<b>DISTRIBUZIONE PER ENTE EROGATORE</b>					
INPS . . . . .	12.813.674	88,1	19.040.447	90,8	1.486
Fondo pensioni lavoratori dipendenti . . . . .	8.467.909	58,2	13.729.647	65,5	1.621
Gestione speciale coltivatori diretti, mezzadri e coloni . . . . .	2.128.958	14,6	2.578.978	12,3	1.211
Gestione autonoma pensione sociale agli ultra 65 enni . . . . .	829.853	5,7	870.793	3,2	808
Gestione speciale artigiani . . . . .	545.838	3,8	634.730	3,1	1.163
Gestione speciale commercianti . . . . .	490.942	3,4	563.247	2,7	1.147
Assicurazione facoltativa: Iscrizioni individuali . . . . .	144.403	1,0	5.225	..	36
Assicurazione personale addetto ai pubblici servizi di trasporto	66.532	0,4	254.279	1,2	3.823
Assicurazione personale ENEL e aziende elettriche private . .	47.543	0,3	302.257	1,5	6.358
Assicurazione della gente di mare:					
— gestione marittimi . . . . .	24.220	0,2	71.091	0,3	2.935
— gestione speciale . . . . .	1.417	..	9.534	..	6.728
Assicurazione personale addetto alla gestione delle imposte di consumo . . . . .	10.839	0,1	47.204	0,2	4.355
Assicurazione personale addetto ai pubblici servizi di telefonia .	14.009	0,1	60.744	0,3	4.336
Assicurazione impiegati dipendenti da esattorie e ricevitorie imposte dirette . . . . .	10.998	0,1	48.337	0,2	4.395
Assicurazione clero e ministri di culti diversi dalla religione cattolica . . . . .	10.507	0,1	14.862	0,1	1.414
Gestione speciale dipendenti da imprese esercenti miniere, cave e torbiere . . . . .	7.758	0,1	22.033	0,1	2.840
Assicurazione personale dipendente aziende private gas . . . . .	6.198	..	20.921	0,1	3.375
Assicurazione facoltativa: Iscrizioni collettive . . . . .	4.231	..	320	..	75
Gestione speciale mutualità pensioni a favore delle casalinghe .	1.040	..	81	..	78
Assicurazione personale dipendente da aziende di navigazione aerea . . . . .	479	..	6.164	..	12.868
INAIL . . . . .	1.153.754	7,9	974.339	4,7	844
Industria . . . . .	834.657	5,7	768.121	3,7	920
Agricoltura . . . . .	318.394	2,2	204.575	1,0	643
Medici radiologi . . . . .	703	..	1.643	..	2.337
MINISTERO DELL'INTERNO . . . . .	376.390	2,6	327.625	1,6	870
CASSE MARITTIME . . . . .	6.062	..	8.633	..	1.424
ALTRI (a) . . . . .	200.487	1,4	613.494	2,9	3.060
<b>TOTALE . . . . .</b>	<b>14.550.367</b>	<b>100,0</b>	<b>20.964.538</b>	<b>100,0</b>	<b>1.440</b>

DISTRIBUZIONE PER TIPO

I.V.S. . . . .	12.184.308	83,7	18.983.148	90,5	1.558
Vecchiaia e anzianità . . . . .	4.394.201	30,2	8.390.224	40,0	1.909
Invalidità . . . . .	5.373.267	36,9	7.699.783	36,7	1.433
Superstiti . . . . .	2.416.840	16,6	2.893.141	13,8	1.198
INDENNITARIE . . . . .	1.159.816	8,0	982.972	4,7	848
ASSISTENZIALI . . . . .	1.206.243	8,3	998.418	4,8	828
<b>TOTALE . . . . .</b>	<b>14.550.367</b>	<b>100,0</b>	<b>20.964.538</b>	<b>100,0</b>	<b>1.440</b>

(a) Cfr. corrispondente nota alla Tav. 1.

## Tav. 5 — Pensioni e relativo importo annuo complessivo

Importo in

REGIONI RIPARTIZIONI GEOGRAFICHE	I. V. S.									
	DIRETTE				INDIRETTE		TOTALE		DIRETTE	
	Vecchiaia e anzianità		Invalidità		Numero	Importo	Numero	Importo	Numero	Importo
	Numero	Importo	Numero	Importo						
Piemonte . . . . .	548.544	1.069.100	421.751	625.297	234.112	288.340	1.204.407	1.982.737	76.415	55.102
Valle d'Aosta . . . . .	8.931	19.263	13.756	23.400	5.810	8.187	28.497	50.850	6.314	11.192
Lombardia . . . . .	984.795	1.982.680	471.812	737.562	484.423	621.267	1.941.030	3.341.509	129.805	96.568
Trentino-Alto Adige . . . . .	63.485	112.975	79.187	111.737	37.278	37.805	179.950	262.517	15.574	12.254
<i>Bolzano-Bozen</i> . . . . .	29.879	51.702	31.098	43.767	15.049	15.951	76.026	111.420	7.394	5.589
<i>Trento</i> . . . . .	33.606	61.273	48.089	67.970	22.229	21.854	103.924	151.097	8.180	6.665
Veneto . . . . .	373.346	643.920	278.087	400.274	179.383	209.207	830.816	1.253.401	72.250	52.151
Friuli-Venezia Giulia . . . . .	127.114	245.425	146.637	212.171	75.530	87.618	349.281	545.214	26.403	16.915
Liguria . . . . .	205.808	431.193	161.498	250.085	104.811	146.644	472.117	827.922	48.515	44.594
Emilia-Romagna . . . . .	423.001	722.392	433.408	610.393	186.518	180.473	1.042.927	1.513.258	90.534	55.921
Toscana . . . . .	313.482	571.052	385.155	549.006	159.838	188.684	858.475	1.308.742	135.560	108.080
Umbria . . . . .	38.831	71.587	139.621	199.098	30.377	34.434	208.829	305.119	33.378	20.761
Marche . . . . .	79.419	120.991	227.934	309.280	45.084	46.758	352.437	477.029	35.488	20.791
Lazio . . . . .	238.326	551.226	418.506	611.462	157.986	203.703	814.818	1.366.391	64.232	45.458
Abruzzi . . . . .	51.695	78.874	187.551	246.285	35.936	36.659	275.182	361.818	32.887	24.701
Molise . . . . .	12.521	17.117	68.419	88.341	8.893	7.356	89.833	112.814	8.064	4.373
Campania . . . . .	175.497	318.955	496.596	698.503	146.953	174.579	819.046	1.192.037	78.780	46.264
Puglia . . . . .	217.376	341.909	324.090	450.354	126.329	122.608	667.795	914.871	47.805	32.163
Basilicata . . . . .	25.607	36.891	97.823	131.319	20.789	17.576	144.219	185.786	8.626	5.213
Calabria . . . . .	82.821	123.747	250.693	342.823	61.443	57.937	394.957	524.507	25.212	19.971
Sicilia . . . . .	195.815	318.502	527.484	736.610	169.965	189.109	893.264	1.244.221	84.865	79.047
Sardegna . . . . .	68.737	124.792	192.529	278.586	53.108	61.820	314.374	465.198	33.313	36.282
ITALIA SETTENTRIONALE . . . . .	2.735.024	5.226.948	2.006.136	2.970.919	1.307.865	1.579.541	6.049.025	9.777.408	465.810	344.697
<i>Nord-Occidentale</i> . . . . .	1.748.078	3.502.236	1.068.817	1.636.344	829.156	1.064.438	3.646.051	6.203.018	261.049	207.456
<i>Nord-Orientale</i> . . . . .	986.946	1.724.712	937.319	1.334.575	478.709	515.103	2.402.974	3.574.390	204.761	137.241
ITALIA CENTRALE . . . . .	670.058	1.314.856	1.171.216	1.668.846	393.285	473.579	2.234.559	3.457.281	268.658	195.090
ITALIA MERIDIONALE E INSULARE . . . . .	830.069	1.360.787	2.145.185	2.972.821	623.416	667.644	3.598.670	5.001.252	319.552	248.014
<i>Meridionale</i> . . . . .	565.517	917.493	1.425.172	1.957.625	400.343	416.715	2.391.032	3.291.833	201.374	132.685
<i>Insulare</i> . . . . .	264.552	443.294	720.013	1.015.196	223.073	250.929	1.207.638	1.709.419	118.178	115.329
ITALIA . . . . .	4.235.151	7.902.591	5.322.537	7.612.586	2.324.566	2.720.764	11.882.254	18.235.941	1.054.020	787.801
ESTERO . . . . .	48.172	63.388	30.082	38.754	21.794	25.326	100.048	127.468	3.982	2.439
PENSIONI NON RIPARTIBILI (a) . . . . .	110.878	424.244	20.648	48.442	70.480	147.051	202.006	619.738	3.629	3.281
TOTALE GENERALE . . . . .	4.394.201	8.390.223	5.373.267	7.699.782	2.416.840	2.893.141	12.184.308	18.983.147	1.061.631	793.521

(a) Pensioni I.V.S. degli enti minori (ENASARCO, INPGI, EMPAO, ecc.). Le non ripartibili «Assistenziali» corrispondono alle pensioni erogate dal M. Interno.

## TERRITORIO

per regione, ripartizione geografica tipo e categoria

milioni di lire

INDENNITARIE				ASSISTENZIALI		TOTALE					
INDIRETTE		TOTALE		Numero	Importo	DIRETTE		INDIRETTE		TOTALE	
Numero	Importo	Numero	Importo			Numero	Importo	Numero	Importo	Numero	Importo
8.489	16.320	84.904	71.422	59.524	48.164	1.106.234	1.797.663	242.601	304.660	1.348.835	2.102.323
738	1.549	7.052	12.741	1.116	910	30.117	54.765	6.548	9.736	36.665	64.501
15.725	31.158	145.530	127.726	111.351	89.719	1.697.763	2.906.529	500.148	652.425	2.197.911	3.558.954
2.454	4.867	18.028	17.121	5.188	4.215	163.434	241.181	39.732	42.672	203.166	283.853
908	1.845	8.302	7.434	2.781	2.269	71.152	103.327	15.957	17.796	87.109	121.123
1.946	3.022	9.726	9.687	2.407	1.946	92.282	137.854	23.775	24.876	116.057	162.730
8.221	15.764	80.471	67.915	57.939	46.691	781.622	1.143.036	187.604	224.971	969.226	1.368.007
2.112	4.109	28.515	21.024	14.713	11.749	314.867	486.260	77.642	91.727	392.509	577.987
4.104	8.214	52.619	52.808	36.445	29.541	452.266	755.413	108.915	154.858	561.181	910.271
6.850	12.735	97.384	68.656	39.545	31.807	986.488	1.420.513	193.368	193.208	1.179.856	1.613.721
8.586	16.319	144.146	124.399	66.331	53.464	900.528	1.281.602	168.424	205.003	1.068.952	1.486.605
1.818	3.420	35.196	24.181	10.553	8.438	222.383	299.884	32.195	37.854	254.578	337.738
2.523	4.646	38.011	25.437	15.993	12.854	358.834	463.916	47.607	51.404	406.441	515.320
4.942	9.657	69.174	55.115	86.612	70.339	807.676	1.278.485	162.928	213.360	970.604	1.491.845
2.554	4.856	35.441	29.557	18.041	14.479	290.174	364.339	38.490	41.515	328.664	405.854
543	985	8.607	5.358	2.628	2.108	91.632	111.939	9.436	8.341	101.068	120.280
5.797	10.792	84.577	57.056	91.413	74.184	842.286	1.137.906	152.750	185.371	995.036	1.323.277
4.204	7.860	52.009	40.023	49.797	40.199	639.068	864.625	130.533	130.468	769.601	995.093
976	1.802	9.602	7.015	5.615	4.564	137.671	177.987	21.765	19.378	159.436	197.365
3.087	5.913	28.299	25.884	25.526	20.661	384.252	507.202	64.530	63.850	448.782	571.052
6.707	12.640	91.572	91.687	107.591	87.398	915.755	1.221.557	176.672	201.749	1.092.427	1.423.306
4.863	9.703	38.176	45.985	23.932	19.309	318.511	458.969	57.971	71.523	376.482	530.492
48.693	94.716	514.503	439.413	325.821	262.796	5.532.791	8.805.360	1.356.558	1.674.257	6.889.349	10.479.617
29.056	57.241	290.105	264.697	208.436	168.334	3.286.380	5.514.370	858.212	1.121.679	4.144.592	6.636.049
19.637	37.475	224.398	174.716	117.385	94.462	2.246.411	3.290.990	498.346	552.578	2.744.757	3.843.568
17.869	34.042	286.527	229.132	179.489	145.095	2.289.421	3.323.887	411.154	507.621	2.700.575	3.831.508
28.731	54.551	348.283	302.565	324.543	262.902	3.619.349	4.844.524	652.147	722.195	4.271.496	5.566.719
17.161	32.208	218.535	164.893	193.020	156.195	2.385.083	3.163.998	417.504	448.923	2.802.587	3.612.921
11.570	22.343	129.748	137.672	131.523	106.707	1.234.266	1.680.526	234.643	273.272	1.468.909	1.953.798
<b>95.293</b>	<b>183.309</b>	<b>1.149.313</b>	<b>971.110</b>	<b>829.853</b>	<b>670.793</b>	<b>11.441.561</b>	<b>16.973.771</b>	<b>2.419.859</b>	<b>2.904.073</b>	<b>13.861.420</b>	<b>19.877.844</b>
459	790	4.441	3.229	—	—	82.236	104.581	22.253	26.116	104.489	130.697
2.433	5.352	6.062	8.633	376.390	327.625	511.545	803.592	72.913	152.403	584.458	955.996
<b>98.185</b>	<b>189.451</b>	<b>1.159.816</b>	<b>982.972</b>	<b>1.206.243</b>	<b>998.418</b>	<b>12.035.342</b>	<b>17.881.944</b>	<b>2.515.025</b>	<b>3.082.592</b>	<b>14.550.367</b>	<b>20.964.537</b>

Tav. 6 — Pensioni « I.V.S. » e relativo importo annuo per regione,  
 Importo complessivo in milioni di lire;

REGIONI RIPARTIZIONI GEOGRAFICHE	Fondo pensioni lavoratori dipendenti		Gestione speciale coltivatori diretti mezzadri e coloni			Gestione speciale artigiani			
	Numero	Importo		Numero	Importo		Numero	Importo	
		Com- plessivo	Medio per pensione		Com- plessivo	Medio per pensione		Com- plessivo	Medio per pensione
Piemonte . . . . .	861.532	1.548.629	1.798	222.875	269.387	1.209	38.894	43.885	1.128
Valle d'Aosta . . . . .	19.199	37.400	1.948	6.399	7.675	1.199	736	879	1.194
Lombardia . . . . .	1.635.174	2.936.296	1.796	141.582	168.108	1.187	57.013	64.301	1.128
Trentino-Alto Adige . . . . .	131.080	194.944	1.487	33.592	40.680	1.211	5.502	6.296	1.144
<i>Bolzano-Bozen</i> . . . . .	52.976	80.898	1.527	15.941	19.433	1.219	2.982	3.330	1.137
<i>Trento</i> . . . . .	78.104	114.046	1.460	17.651	21.247	1.204	2.520	2.966	1.153
Veneto . . . . .	557.468	890.227	1.597	185.876	224.272	1.207	30.416	35.774	1.176
Friuli-Venezia Giulia . . . . .	256.383	417.832	1.630	60.743	72.788	1.198	10.169	11.590	1.140
Liguria . . . . .	344.707	645.556	1.001	55.895	67.136	1.201	15.412	17.783	1.154
Emilia-Romagna . . . . .	743.483	1.139.514	1.533	187.250	225.668	1.205	42.452	47.969	1.130
Toscana . . . . .	566.869	928.670	1.638	171.662	207.594	1.209	37.012	42.747	1.155
Umbria . . . . .	119.331	190.010	1.592	68.382	83.387	1.219	8.877	10.378	1.169
Marche . . . . .	179.740	267.972	1.491	122.142	149.124	1.221	23.306	27.013	1.159
Lazio . . . . .	579.582	1.018.864	1.758	130.418	158.172	1.213	35.056	41.367	1.180
Abruzzi . . . . .	119.245	168.695	1.415	120.007	146.157	1.218	17.854	20.902	1.171
Molise . . . . .	33.509	44.295	1.322	44.596	54.418	1.220	7.091	8.193	1.155
Campania . . . . .	524.674	781.081	1.489	186.363	227.463	1.221	45.190	53.552	1.185
Puglia . . . . .	507.299	707.779	1.395	79.802	96.419	1.208	38.621	45.511	1.178
Basilicata . . . . .	85.099	113.903	1.338	42.629	52.082	1.222	9.444	10.959	1.160
Calabria . . . . .	279.796	377.866	1.351	68.439	82.945	1.212	26.239	30.521	1.163
Sicilia . . . . .	617.817	881.741	1.427	134.380	164.371	1.223	79.857	94.704	1.186
Sardegna . . . . .	213.811	320.049	1.497	60.553	74.871	1.236	15.752	19.357	1.229
ITALIA SETTENTRIONALE . . . . .	4.549.026	7.810.398	1.717	894.212	1.075.614	1.203	200.594	228.477	1.139
<i>Nord-Occidentale</i> . . . . .	2.860.612	5.167.881	1.807	426.751	512.306	1.200	112.055	126.848	1.132
<i>Nord-Orientale</i> . . . . .	1.688.414	2.642.517	1.565	467.461	563.308	1.205	88.539	101.629	1.148
ITALIA CENTRALE . . . . .	1.445.522	2.405.516	1.664	492.604	598.277	1.215	104.251	121.505	1.166
ITALIA MERIDIONALE E INSULARE . . . . .	2.381.250	3.395.409	1.426	736.769	898.726	1.220	240.048	283.699	1.182
<i>Meridionale</i> . . . . .	1.549.622	2.193.619	1.416	541.836	659.484	1.217	144.439	169.638	1.174
<i>Insulare</i> . . . . .	831.628	1.201.790	1.445	194.933	239.242	1.227	95.609	114.061	1.193
ITALIA . . . . .	8.375.798	13.611.323	1.625	2.123.585	2.572.617	1.211	544.893	633.681	1.163
ESTERO . . . . .	92.111	118.324	1.285	5.373	6.362	1.184	945	1.049	1.110
PENSIONI NON RIPARTIBILI . . . . .	—	—	—	—	—	—	—	—	—
TOTALE GENERALE . . . . .	8.467.909	13.729.647	1.621	2.128.958	2.578.979	1.211	545.838	634.730	1.163

B — DIRETTE VEC									
Piemonte . . . . .	421.879	898.899	2.131	69.961	84.595	1.209	10.727	12.888	1.201
Valle d'Aosta . . . . .	5.952	13.943	2.343	1.716	2.065	1.203	83	99	1.191
Lombardia . . . . .	838.198	1.767.590	2.109	62.361	75.490	1.211	19.806	24.181	1.221
Trentino-Alto Adige . . . . .	45.550	83.777	1.839	10.750	13.075	1.216	1.638	2.021	1.234
<i>Bolzano-Bozen</i> . . . . .	20.053	37.404	1.865	6.299	7.725	1.226	966	1.218	1.235
<i>Trento</i> . . . . .	25.497	46.373	1.819	4.451	5.350	1.202	652	803	1.233
Veneto . . . . .	254.138	469.518	1.847	78.836	95.941	1.217	9.276	11.419	1.231
Friuli-Venezia Giulia . . . . .	95.187	193.876	2.037	18.084	21.811	1.206	2.549	3.089	1.212
Liguria . . . . .	152.236	344.599	2.264	16.243	19.583	1.206	4.179	5.020	1.201
Emilia-Romagna . . . . .	314.730	575.120	1.827	58.965	71.615	1.214	11.284	13.763	1.220
Toscana . . . . .	220.967	432.615	1.958	36.099	43.701	1.211	8.060	9.728	1.207
Umbria . . . . .	25.605	50.290	1.964	6.521	7.820	1.199	1.018	1.228	1.206
Marche . . . . .	44.578	77.587	1.740	18.286	22.098	1.208	3.639	4.372	1.202
Lazio . . . . .	184.479	437.384	2.371	16.756	20.150	1.203	5.266	6.334	1.203
Abruzzi . . . . .	25.878	42.929	1.659	16.448	19.907	1.210	2.712	3.243	1.196
Molise . . . . .	6.357	9.225	1.451	4.095	4.929	1.204	758	905	1.193
Campania . . . . .	122.627	215.874	1.760	22.548	27.293	1.210	5.979	7.191	1.203
Puglia . . . . .	166.380	265.925	1.598	22.372	27.066	1.210	10.196	12.291	1.205
Basilicata . . . . .	15.527	23.620	1.521	6.496	7.876	1.212	1.223	1.474	1.205
Calabria . . . . .	58.390	87.238	1.494	12.329	14.906	1.209	4.868	5.747	1.181
Sicilia . . . . .	135.342	218.926	1.618	22.341	27.082	1.212	12.701	15.241	1.200
Sardegna . . . . .	45.937	77.638	1.690	9.736	11.753	1.207	1.928	2.273	1.179
ITALIA SETTENTRIONALE . . . . .	2.127.870	4.347.322	2.043	316.916	384.175	1.212	59.542	72.480	1.217
<i>Nord-Occidentale</i> . . . . .	1.418.265	3.025.031	2.133	150.281	181.733	1.209	34.795	42.188	1.213
<i>Nord-Orientale</i> . . . . .	709.605	1.322.291	1.864	166.635	202.442	1.215	24.747	30.292	1.224
ITALIA CENTRALE . . . . .	475.629	997.876	2.098	77.662	93.769	1.207	17.983	21.662	1.205
ITALIA MERIDIONALE E INSULARE . . . . .	576.438	941.377	1.633	116.365	140.812	1.201	40.365	48.365	1.198
<i>Meridionale</i> . . . . .	395.159	644.813	1.632	84.288	101.977	1.210	25.736	30.851	1.199
<i>Insulare</i> . . . . .	181.279	296.564	1.636	32.077	38.835	1.211	14.629	17.514	1.197
ITALIA . . . . .	3.179.937	6.286.575	1.977	510.943	618.756	1.211	117.890	142.507	1.209
ESTERO . . . . .	44.862	59.752	1.332	1.860	2.203	1.184	268	309	1.152
PENSIONI NON RIPARTIBILI . . . . .	—	—	—	—	—	—	—	—	—
TOTALE GENERALE . . . . .	3.224.799	6.346.327	1.968	512.803	620.959	1.211	118.158	142.816	1.208

(a) Casalinghe e personale di volo. Cfr. Tav. 4.



Segue Tav. 6 — Pensioni « I.V.S. » e relativo importo annuo per regione,  
 Importo complessivo in milioni di lire;

REGIONI RIPARTIZIONI GEOGRAFICHE	Fondo pensioni lavoratori dipendenti			Gestione speciale coltivatori diretti, mezzadri e coloni			Gestione speciale artigiani		
	Numero	Importo		Numero	Importo		Numero	Importo	
		Com- plessivo	Medio per pensione		Com- plessivo	Medio per pensione		Com- plessivo	Medio per pensione
Piemonte . . . . .	232.765	391.556	1.682	145.887	178.941	1.227	19.344	24.234	1.253
Valle d'Aosta . . . . .	8.075	16.159	2.001	4.484	5.448	1.215	491	628	1.279
Lombardia . . . . .	357.346	597.233	1.671	71.136	85.958	1.208	20.943	26.374	1.259
Trentino-Alto Adige . . . . .	53.009	79.004	1.490	21.289	26.100	1.226	2.357	3.010	1.277
<i>Bolzano-Bozen . . . . .</i>	20.315	30.181	1.486	8.725	10.787	1.236	1.155	1.461	1.265
<i>Trento . . . . .</i>	32.694	48.823	1.493	12.564	15.313	1.219	1.202	1.549	1.288
Veneto . . . . .	152.105	242.871	1.597	97.246	119.982	1.234	13.144	16.851	1.282
Friuli-Venezia Giulia . . . . .	94.292	146.264	1.551	40.431	49.255	1.218	5.281	6.627	1.255
Liguria . . . . .	100.270	172.290	1.718	37.949	46.137	1.216	8.117	10.111	1.246
Emilia-Romagna . . . . .	267.881	409.046	1.527	121.957	149.138	1.223	21.710	26.996	1.243
Toscana . . . . .	208.556	333.626	1.600	131.231	160.293	1.221	21.105	26.351	1.247
Umbria . . . . .	67.944	110.505	1.626	60.578	74.390	1.228	6.250	7.840	1.255
Marche . . . . .	99.865	152.585	1.528	100.923	124.590	1.235	15.685	19.676	1.254
Lazio . . . . .	259.774	410.849	1.582	110.242	134.948	1.224	23.148	28.987	1.252
Abruzzi . . . . .	65.512	96.942	1.480	100.682	123.696	1.229	12.199	15.196	1.246
Molise . . . . .	20.625	29.614	1.436	39.650	48.730	1.229	5.346	6.655	1.245
Campania . . . . .	278.845	422.322	1.515	158.953	195.842	1.232	31.774	39.794	1.252
Puglia . . . . .	229.960	335.451	1.459	54.071	66.281	1.226	22.466	28.253	1.258
Basilicata . . . . .	52.129	75.711	1.452	35.058	43.224	1.233	6.793	8.442	1.243
Calabria . . . . .	168.385	241.512	1.434	54.016	65.988	1.222	17.909	22.050	1.231
Sicilia . . . . .	337.508	502.379	1.488	106.037	130.938	1.235	56.719	70.325	1.240
Sardegna . . . . .	121.613	190.271	1.565	49.024	61.103	1.246	11.779	15.147	1.286
ITALIA SETTENTRIONALE . . . . .	1.265.743	2.054.423	1.623	540.379	660.959	1.223	91.387	114.831	1.257
<i>Nord-Occidentale . . . . .</i>	698.456	1.177.238	1.686	259.456	316.484	1.220	48.895	61.347	1.255
<i>Nord-Orientale . . . . .</i>	567.287	877.185	1.546	280.923	344.475	1.226	42.492	53.484	1.259
ITALIA CENTRALE . . . . .	636.139	1.007.565	1.584	402.974	494.221	1.227	66.188	82.854	1.252
ITALIA MERIDIONALE E INSULARE . . . . .	1.274.577	1.894.202	1.486	597.491	735.802	1.232	164.985	205.862	1.248
<i>Meridionale . . . . .</i>	815.456	1.201.552	1.474	442.430	543.761	1.229	96.487	120.390	1.248
<i>Insulare . . . . .</i>	459.121	692.650	1.509	155.061	192.041	1.239	68.498	85.472	1.248
ITALIA . . . . .	3.176.459	4.956.190	1.560	1.540.844	1.890.982	1.227	322.560	403.547	1.251
ESTERO . . . . .	26.261	34.210	1.303	3.191	3.799	1.191	450	530	1.177
PENSIONI NON RIPARTIBILI (a) . . . . .	—	—	—	—	—	—	—	—	—
TOTALE GENERALE . . . . .	3.202.720	4.990.400	1.558	1.544.035	1.894.781	1.227	323.010	404.077	1.251
C — IN									
Piemonte . . . . .	206.888	258.174	1.248	7.027	5.851	833	8.823	6.763	767
Valle d'Aosta . . . . .	5.172	7.298	1.411	199	162	815	162	152	938
Lombardia . . . . .	439.630	571.473	1.300	8.085	6.660	823	16.264	13.746	845
Trentino-Alto Adige . . . . .	32.521	32.163	989	1.553	1.505	970	1.507	1.265	839
<i>Bolzano-Bozen . . . . .</i>	12.608	13.313	1.056	917	921	1.004	841	711	846
<i>Trento . . . . .</i>	19.913	18.850	947	636	584	919	666	554	832
Veneto . . . . .	151.225	177.838	1.176	9.794	8.349	852	7.996	7.504	938
Friuli-Venezia Giulia . . . . .	66.904	77.692	1.161	2.228	1.722	773	2.339	1.874	801
Liguria . . . . .	92.201	128.667	1.396	1.703	1.416	831	3.116	2.652	851
Emilia-Romagna . . . . .	160.872	155.348	966	6.328	4.815	761	9.458	7.210	762
Toscana . . . . .	137.346	162.429	1.183	4.332	3.600	831	7.847	6.668	850
Umbria . . . . .	25.782	29.215	1.133	1.283	1.177	917	1.609	1.310	814
Marche . . . . .	35.297	37.800	1.071	2.933	2.436	830	3.982	2.965	745
Lazio . . . . .	135.329	170.631	1.261	3.420	3.074	899	6.642	6.046	910
Abruzzi . . . . .	27.855	28.824	1.035	2.877	2.554	888	2.943	2.463	837
Molise . . . . .	6.527	5.455	836	851	759	891	987	633	641
Campania . . . . .	123.202	142.885	1.160	4.862	4.328	890	7.437	6.567	883
Puglia . . . . .	110.959	106.402	959	3.359	3.072	914	5.959	4.967	834
Basilicata . . . . .	17.443	14.572	835	1.075	982	914	1.428	1.043	731
Calabria . . . . .	53.021	49.116	926	2.094	2.051	980	3.462	2.724	787
Sicilia . . . . .	144.967	160.436	1.107	6.002	6.351	1.058	10.437	9.138	876
Sardegna . . . . .	46.261	52.140	1.127	1.793	2.015	1.124	2.045	1.937	947
ITALIA SETTENTRIONALE . . . . .	1.155.413	1.408.653	1.219	36.917	30.480	826	49.665	41.166	829
<i>Nord-Occidentale . . . . .</i>	743.891	965.612	1.298	17.014	14.089	828	28.365	23.313	822
<i>Nord-Orientale . . . . .</i>	411.522	443.041	1.077	19.903	16.391	824	21.300	17.853	838
ITALIA CENTRALE . . . . .	333.754	400.075	1.199	11.968	10.287	860	20.080	16.989	846
ITALIA MERIDIONALE E INSULARE . . . . .	530.235	559.830	1.056	22.913	22.112	965	34.698	29.472	849
<i>Meridionale . . . . .</i>	339.007	347.254	1.024	15.118	13.746	909	22.216	18.397	828
<i>Insulare . . . . .</i>	191.228	212.576	1.112	7.795	8.366	1.073	12.482	11.075	887
ITALIA . . . . .	2.019.402	2.368.558	1.173	71.798	62.879	876	104.443	87.627	839
ESTERO . . . . .	20.988	24.362	1.161	322	360	1.118	227	210	926
PENSIONI NON RIPARTIBILI (a) . . . . .	—	—	—	—	—	—	—	—	—
TOTALE GENERALE . . . . .	2.040.390	2.392.920	1.173	72.120	63.239	877	104.670	87.837	839
D — SU									

(a) Cfr. corrispondente nota a pagina precedente. — (b) Personale di volo.





## Tav. 7 — Pensioni indennitarie e relativo importo annuo per

Importo complessivo in milioni di lire

REGIONI RIPARTIZIONI GEOGRAFICHE	I N A					
	Industria			Agricoltura		
	Numero	Importo		Numero	Importo	
Complessivo		Medio per pensione	Complessivo		Medio per pensione	
Piemonte . . . . .	64.897	58.150	896	19.971	13.192	661
Valle d'Aosta . . . . .	6.373	12.334	1.935	679	407	599
Lombardia . . . . .	126.353	114.921	910	19.094	12.601	660
Trentino-Alto Adige . . . . .	12.160	12.885	1.060	5.860	4.219	720
<i>Bolzano-Bozen</i> . . . . .	5.222	5.247	1.005	3.076	2.179	708
<i>Trento</i> . . . . .	6.938	7.638	1.101	2.784	2.040	733
Veneto . . . . .	61.587	54.481	885	18.832	13.303	706
Friuli-Venezia Giulia . . . . .	22.138	17.044	770	6.357	3.926	618
Liguria . . . . .	46.127	49.019	1.063	6.478	3.757	580
Emilia-Romagna . . . . .	66.446	50.048	753	30.889	18.497	599
Toscana . . . . .	108.415	102.257	943	35.665	21.974	616
Umbria . . . . .	19.087	14.382	753	16.089	9.741	605
Marche . . . . .	22.462	16.049	714	15.533	9.363	603
Lazio . . . . .	50.999	43.002	843	18.058	11.843	656
Abruzzi . . . . .	19.214	20.153	1.049	16.209	9.376	578
Molise . . . . .	2.820	2.018	716	5.783	3.329	576
Campania . . . . .	54.806	39.458	720	29.699	17.433	587
Puglia . . . . .	32.964	26.440	802	18.991	13.468	709
Basilicata . . . . .	4.574	3.645	797	5.027	3.367	670
Calabria . . . . .	18.330	18.906	1.031	9.956	6.946	698
Sicilia . . . . .	61.419	70.142	1.142	30.118	21.467	713
Sardegna . . . . .	30.481	40.458	1.327	7.670	5.466	713
ITALIA SETTENTRIONALE . . . . .	406.081	368.882	908	108.160	69.902	646
<i>Nord-Occidentale</i> . . . . .	243.750	234.424	962	46.222	29.957	648
<i>Nord-Orientale</i> . . . . .	162.331	134.458	828	61.938	39.945	645
ITALIA CENTRALE . . . . .	200.963	175.690	874	85.345	52.921	620
ITALIA MERIDIONALE E INSULARE . . . . .	224.608	221.220	985	123.453	80.852	655
<i>Meridionale</i> . . . . .	132.708	110.620	834	85.665	53.919	629
<i>Insulare</i> . . . . .	91.900	110.600	1.203	37.788	26.933	713
ITALIA . . . . .	831.652	765.792	921	316.958	203.675	643
ESTERO . . . . .	3.005	2.329	775	1.436	900	627
PENSIONI NON RIPARTIBILI . . . . .	—	—	—	—	—	—
TOTALE GENERALE . . . . .	834.657	768.121	920	318.394	204.575	643

A — TC



regione, ripartizione geografica, ente erogatore, gestione e categoria

importo medio per pensione in migliaia di lire

I L						CASSE MARITTIME			TOTALE		
Medici radiologi			Totale			Numero	Importo		Numero	Importo	
Numero	Importo		Numero	Importo			Compassivo	Medio per pensione		Compassivo	Medio per pensione
	Compassivo	Medio per pensione		Compassivo	Medio per pensione					Compassivo	Medio per pensione
36	80	2.222	84.904	71.422	841	....	....	....	84.904	71.422	841
—	—	—	7.052	12.741	1.807	....	....	....	7.052	12.741	1.807
83	204	2.458	145.530	127.726	878	....	....	....	145.530	127.726	878
8	17	2.125	18.028	17.121	950	....	....	....	18.028	17.121	950
4	8	2.000	8.302	7.434	895	....	....	....	8.302	7.434	895
4	9	2.250	9.726	9.687	996	....	....	....	9.726	9.687	996
52	131	2.519	80.471	67.915	844	....	....	....	80.471	67.915	844
20	54	2.700	28.515	21.024	737	....	....	....	28.515	21.024	737
14	32	2.286	52.619	52.808	1.004	....	....	....	52.619	52.808	1.004
49	111	2.265	97.384	68.656	705	....	....	....	97.384	68.656	705
66	168	2.545	144.146	124.399	863	....	....	....	144.146	124.399	863
20	58	2.900	35.196	24.181	687	....	....	....	35.196	24.181	687
16	25	1.563	38.011	25.437	669	....	....	....	38.011	25.437	669
117	270	2.308	69.174	55.115	797	....	....	....	69.174	55.115	797
18	28	1.556	35.441	29.557	834	....	....	....	35.441	29.557	834
4	11	2.750	8.607	5.358	623	....	....	....	8.607	5.358	623
72	165	2.292	84.577	57.056	675	....	....	....	84.577	57.056	675
54	115	2.130	52.009	40.023	770	....	....	....	52.009	40.023	770
1	3	3.000	9.602	7.015	731	....	....	....	9.602	7.015	731
13	32	2.462	28.299	25.884	915	....	....	....	28.299	25.884	915
35	78	2.229	91.572	91.687	1.001	....	....	....	91.572	91.687	1.001
25	61	2.440	38.176	45.985	1.205	....	....	....	38.176	45.985	1.205
262	629	2.401	514.503	439.413	854	....	....	....	514.503	439.413	854
133	316	2.376	290.105	264.697	912	....	....	....	290.105	264.697	912
129	313	2.426	224.398	174.716	779	....	....	....	224.398	174.716	779
219	521	2.379	286.527	229.132	800	....	....	....	286.527	229.132	800
222	493	2.221	348.283	302.565	869	....	....	....	348.283	302.565	869
162	354	2.185	218.535	164.893	755	....	....	....	218.535	164.893	755
60	139	2.317	129.748	137.672	1.061	....	....	....	129.748	137.672	1.061
<b>703</b>	<b>1.643</b>	<b>2.337</b>	<b>1.149.313</b>	<b>971.110</b>	<b>845</b>	....	....	....	<b>1.149.313</b>	<b>971.110</b>	<b>845</b>
—	—	—	4.441	3.229	727	—	—	—	4.441	3.229	727
—	—	—	—	—	—	6.062	8.633	1.424	6.062	8.633	1.424
<b>703</b>	<b>1.643</b>	<b>2.337</b>	<b>1.153.754</b>	<b>974.339</b>	<b>844</b>	<b>6.062</b>	<b>8.633</b>	<b>1.424</b>	<b>1.159.816</b>	<b>982.972</b>	<b>847</b>

## Segue Tav. 7 — Pensioni indennitarie e relativo importo annuo

Importo complessivo in milioni di lire;

REGIONI RIPARTIZIONI GEOGRAFICHE	I N A					
	Industria			Agricoltura		
	Numero	Importo		Numero	Importo	
		Complessivo	Medio per pensione		Complessivo	Medio per pensione
Piemonte . . . . .	58.133	44.950	773	18.250	10.083	553
Valle d'Aosta . . . . .	5.681	10.859	1.911	633	333	526
Lombardia . . . . .	112.267	86.768	773	17.472	9.657	553
Trentino-Alto Adige . . . . .	10.214	9.006	882	5.352	3.231	604
<i>Bolzano-Bozen</i> . . . . .	4.582	3.931	858	2.808	1.650	588
<i>Trento</i> . . . . .	5.632	5.075	901	2.544	1.581	621
Veneto . . . . .	54.689	41.177	783	17.515	10.863	620
Friuli-Venezia Giulia . . . . .	20.455	13.715	670	5.934	3.167	534
Liguria . . . . .	42.371	41.420	978	6.136	3.160	515
Emilia-Romagna . . . . .	60.988	39.894	654	29.507	15.948	540
Toscana . . . . .	101.091	88.279	873	34.414	19.674	572
Umbria . . . . .	17.756	11.881	669	15.607	8.841	566
Marche . . . . .	20.702	12.835	620	14.770	7.931	537
Lazio . . . . .	46.940	35.066	747	17.196	10.191	593
Abruzzi . . . . .	17.304	16.537	956	15.567	8.142	523
Molise . . . . .	2.503	1.478	590	5.558	2.887	519
Campania . . . . .	50.305	31.218	621	28.413	14.922	525
Puglia . . . . .	29.981	21.071	703	17.774	10.995	619
Basilicata . . . . .	3.985	2.601	653	4.641	2.612	563
Calabria . . . . .	15.835	14.176	895	9.368	5.779	617
Sicilia . . . . .	56.238	60.498	1.076	28.599	18.492	646
Sardegna . . . . .	26.143	31.817	1.217	7.149	4.423	619
ITALIA SETTENTRIONALE . . . . .	364.798	287.789	789	100.799	56.442	560
<i>Nord-Occidentale</i> . . . . .	218.452	183.997	842	42.491	23.233	547
<i>Nord-Orientale</i> . . . . .	146.346	103.792	709	58.308	33.209	569
ITALIA CENTRALE . . . . .	186.489	148.061	794	81.987	46.637	569
ITALIA MERIDIONALE E INSULARE . . . . .	202.294	179.396	887	117.069	68.252	583
<i>Meridionale</i> . . . . .	119.913	87.081	726	81.321	45.337	557
<i>Insulare</i> . . . . .	82.381	92.315	1.120	35.748	22.915	641
ITALIA . . . . .	753.581	615.246	816	299.855	171.331	571
ESTERO . . . . .	2.631	1.690	642	1.351	749	554
PENSIONI NON RIPARTIBILI . . . . .	—	—	—	—	—	—
TOTALE GENERALE . . . . .	756.212	616.936	816	301.206	172.080	571
						B — DI
Piemonte . . . . .	6.764	13.200	1.951	1.721	3.109	1.806
Valle d'Aosta . . . . .	692	1.475	2.131	46	74	1.608
Lombardia . . . . .	14.086	28.153	1.998	1.622	2.944	1.815
Trentino-Alto Adige . . . . .	1.946	3.879	1.993	508	988	1.944
<i>Bolzano-Bozen</i> . . . . .	640	1.316	2.056	268	529	1.973
<i>Trento</i> . . . . .	1.306	2.563	1.962	240	459	1.912
Veneto . . . . .	6.898	13.304	1.928	1.317	2.440	1.852
Friuli-Venezia Giulia . . . . .	1.683	3.329	1.978	423	759	1.794
Liguria . . . . .	3.756	7.599	2.023	342	597	1.745
Emilia-Romagna . . . . .	5.458	10.154	1.860	1.382	2.549	1.844
Toscana . . . . .	7.324	13.978	1.908	1.251	2.300	1.838
Umbria . . . . .	1.331	2.501	1.879	482	900	1.867
Marche . . . . .	1.760	3.214	1.826	763	1.432	1.876
Lazio . . . . .	4.059	7.936	1.955	862	1.652	1.916
Abruzzi . . . . .	1.910	3.616	1.893	642	1.234	1.922
Molise . . . . .	317	540	1.703	225	442	1.964
Campania . . . . .	4.501	8.240	1.830	1.286	2.511	1.952
Puglia . . . . .	2.983	5.369	1.799	1.217	2.473	2.032
Basilicata . . . . .	589	1.044	1.772	386	755	1.956
Calabria . . . . .	2.495	4.730	1.895	588	1.167	1.984
Sicilia . . . . .	5.181	9.644	1.861	1.819	2.975	1.958
Sardegna . . . . .	4.338	8.641	1.991	521	1.043	2.001
ITALIA SETTENTRIONALE . . . . .	41.283	81.093	1.964	7.361	13.460	1.828
<i>Nord-Occidentale</i> . . . . .	25.298	50.427	1.993	3.731	6.724	1.802
<i>Nord-Orientale</i> . . . . .	15.985	30.666	1.918	3.630	6.736	1.855
ITALIA CENTRALE . . . . .	14.474	27.629	1.908	3.358	6.284	1.871
ITALIA MERIDIONALE E INSULARE . . . . .	22.314	41.824	1.874	6.384	12.600	1.973
<i>Meridionale</i> . . . . .	12.795	23.539	1.839	4.344	8.582	1.975
<i>Insulare</i> . . . . .	9.519	18.285	1.920	2.040	4.018	1.969
ITALIA . . . . .	78.071	150.546	1.928	17.103	32.344	1.891
ESTERO . . . . .	374	639	1.709	85	151	1.776
PENSIONI NON RIPARTIBILI . . . . .	—	—	—	—	—	—
TOTALE GENERALE . . . . .	78.445	151.185	1.927	17.188	32.495	1.891
						C — IN

## per regione, ripartizione geografica, ente erogatore, gestione e categoria

importo medio per pensione in migliaia di lire

I L						CASSE MARITTIME			TOTALE		
Medici radiologi			Totale			Numero	Importo		Numero	Importo	
Numero	Importo		Numero	Importo			Comlessivo	Medio per pensione		Comlessivo	Medio per pensione
<b>RETTE</b>											
32	69	2.156	76.415	55.102	721	....	....	....	76.415	55.102	721
—	—	—	6.314	11.192	1.773	....	....	....	6.314	11.192	1.758
66	143	2.167	129.805	96.568	744	....	....	....	129.805	96.568	744
8	17	2.125	15.574	12.254	787	....	....	....	15.574	12.254	787
4	8	2.000	7.394	5.589	756	....	....	....	7.394	5.589	756
4	9	2.250	8.180	6.665	815	....	....	....	8.180	6.665	815
46	111	2.413	72.250	52.151	722	....	....	....	72.250	52.151	722
14	33	2.357	26.403	16.915	641	....	....	....	26.403	16.915	641
8	14	1.750	48.515	44.594	919	....	....	....	48.515	44.594	919
39	79	2.025	90.534	55.921	618	....	....	....	90.534	55.921	618
55	127	2.309	135.560	108.080	797	....	....	....	135.560	108.080	797
15	39	2.600	33.378	20.761	622	....	....	....	33.378	20.761	622
16	25	1.562	35.488	20.791	586	....	....	....	35.488	20.791	586
96	201	2.094	64.232	45.458	708	....	....	....	64.232	45.458	708
16	22	1.375	32.887	24.701	751	....	....	....	32.887	24.701	751
3	8	2.687	8.064	4.373	542	....	....	....	8.064	4.373	542
62	124	2.000	78.780	46.264	587	....	....	....	78.780	46.264	587
50	97	1.940	47.805	32.163	673	....	....	....	47.805	32.163	673
—	—	—	8.626	5.213	604	....	....	....	8.626	5.213	604
9	16	1.777	25.212	19.971	792	....	....	....	25.212	19.971	792
28	57	2.036	84.865	79.047	931	....	....	....	84.865	79.047	931
21	42	2.000	33.313	36.282	1.089	....	....	....	33.313	36.282	1.089
213	466	2.188	465.810	344.697	740	....	....	....	465.810	344.697	740
106	226	2.132	261.049	207.456	794	....	....	....	261.049	207.456	794
107	240	2.243	204.761	137.241	670	....	....	....	204.761	137.241	670
182	392	2.154	268.658	195.090	726	....	....	....	268.658	195.090	726
189	366	1.936	319.552	248.014	776	....	....	....	319.552	248.014	776
140	267	1.907	201.374	132.685	659	....	....	....	201.374	132.685	659
49	99	2.020	118.178	115.329	976	....	....	....	118.178	115.329	976
<b>584</b>	<b>1.224</b>	<b>2.096</b>	<b>1.054.020</b>	<b>787.801</b>	<b>747</b>	....	....	....	<b>1.054.020</b>	<b>787.801</b>	<b>747</b>
—	—	—	3.982	2.439	613	—	—	—	3.982	2.439	613
—	—	—	—	—	—	3.629	3.281	904	3.629	3.281	904
<b>584</b>	<b>1.224</b>	<b>2.096</b>	<b>1.058.002</b>	<b>790.240</b>	<b>747</b>	<b>3.629</b>	<b>3.281</b>	<b>904</b>	<b>1.061.631</b>	<b>793.521</b>	<b>1.337</b>
<b>DIRETTE</b>											
4	11	2.750	8.489	16.320	1.922	....	....	....	8.489	16.320	1.922
—	—	—	738	1.549	2.099	....	....	....	738	1.549	2.099
17	61	3.588	15.725	31.158	1.981	....	....	....	15.725	31.158	1.981
—	—	—	2.454	4.867	1.983	....	....	....	2.454	4.867	1.983
—	—	—	908	1.845	2.032	....	....	....	908	1.845	2.032
—	—	—	1.546	3.022	1.955	....	....	....	1.546	3.022	1.955
6	20	3.333	8.221	15.764	1.919	....	....	....	8.221	15.764	1.919
6	21	3.500	2.112	4.109	1.946	....	....	....	2.112	4.109	1.946
6	18	3.000	4.104	8.214	2.001	....	....	....	4.104	8.214	2.001
10	32	3.200	6.850	12.735	1.859	....	....	....	6.850	12.735	1.859
11	41	3.727	16.319	1.901	1.901	....	....	....	16.319	1.901	1.901
5	19	3.800	1.818	3.420	1.881	....	....	....	1.818	3.420	1.881
—	—	—	2.523	4.646	1.841	....	....	....	2.523	4.646	1.841
21	69	3.285	4.942	9.657	1.954	....	....	....	4.942	9.657	1.954
2	6	3.000	2.554	4.856	1.901	....	....	....	2.554	4.856	1.901
1	3	3.000	543	985	1.814	....	....	....	543	985	1.814
10	41	4.100	5.797	10.792	1.862	....	....	....	5.797	10.792	1.862
4	18	4.500	4.204	7.860	1.870	....	....	....	4.204	7.860	1.870
1	3	3.000	976	1.802	1.846	....	....	....	976	1.846	1.846
4	16	4.000	3.087	5.913	1.915	....	....	....	3.087	5.913	1.915
7	21	3.000	6.707	12.640	1.885	....	....	....	6.707	12.640	1.885
4	19	4.750	4.863	9.703	1.995	....	....	....	4.863	9.703	1.995
49	163	3.326	48.693	94.716	1.945	....	....	....	48.693	94.716	1.945
27	90	3.333	29.056	57.241	1.970	....	....	....	29.056	57.241	1.970
22	73	3.318	19.637	37.475	1.908	....	....	....	19.637	37.475	1.908
37	129	3.486	17.869	34.042	1.905	....	....	....	17.869	34.042	1.905
33	127	3.848	28.731	54.551	1.899	....	....	....	28.731	54.551	1.899
22	87	3.954	17.161	32.208	1.877	....	....	....	17.161	32.208	1.877
11	40	3.636	11.570	22.343	1.931	....	....	....	11.570	22.343	1.931
<b>119</b>	<b>419</b>	<b>3.521</b>	<b>95.293</b>	<b>183.309</b>	<b>1.924</b>	....	....	....	<b>95.293</b>	<b>183.309</b>	<b>1.924</b>
—	—	—	459	790	1.721	—	—	—	459	790	1.721
—	—	—	—	—	—	2.433	5.352	2.199	2.433	5.352	2.199
<b>119</b>	<b>419</b>	<b>3.521</b>	<b>95.752</b>	<b>184.099</b>	<b>1.923</b>	<b>2.433</b>	<b>5.352</b>	<b>2.199</b>	<b>98.185</b>	<b>189.451</b>	<b>1.929</b>

Tav. 8 — Pensioni assistenziali e relativo importo annuo per regione e ripartizione geografica (a)

Importo complessivo in milioni di lire

REGIONI RIPARTIZIONI GEOGRAFICHE	NUMERO	IMPORTO	REGIONI RIPARTIZIONI GEOGRAFICHE	NUMERO	IMPORTO
Piemonte . . . . .	59.524	48.164	Sicilia . . . . .	107.591	87.398
Valle d'Aosta . . . . .	1.116	910	Sardegna . . . . .	23.932	19.309
Lombardia . . . . .	111.351	89.719	ITALIA SETTENTRIONALE . . . . .	325.821	262.796
Trentino-Alto Adige . . . . .	5.188	4.215	<i>Nord-Occidentale</i> . . . . .	208.436	168.334
<i>Bolzano-Bozen</i> . . . . .	2.781	2.269	<i>Nord-Orientale</i> . . . . .	117.385	94.462
<i>Trento</i> . . . . .	2.407	1.946	ITALIA CENTRALE . . . . .	179.489	145.095
Veneto . . . . .	57.939	46.691	ITALIA MERIDIONALE E INSULARE . . . . .	324.543	262.902
Friuli-Venezia Giulia . . . . .	14.713	11.749	<i>Meridionale</i> . . . . .	193.020	166.707
Liguria . . . . .	36.445	29.541	<i>Insulare</i> . . . . .	131.523	156.195
Emilia-Romagna . . . . .	39.545	31.807	ITALIA . . . . .	829.853	670.793
Toscana . . . . .	66.331	53.464	ESTERO . . . . .	—	—
Umbria . . . . .	10.553	8.438	PENSIONI NON RIPARTIBILI (b) . . . . .	376.390	327.625
Marche . . . . .	15.993	12.854	TOTALE GENERALE . . . . .	1.206.243	998.418
Lazio . . . . .	86.612	70.339			
Abruzzi . . . . .	18.041	14.479			
Molise . . . . .	2.628	2.108			
Campania . . . . .	91.413	74.184			
Puglia . . . . .	49.797	40.199			
Basilicata . . . . .	5.615	4.564			
Calabria . . . . .	25.526	20.661			

(a) La ripartizione geografica riguarda la gestione autonoma pensione sociale agli ultrasessantacinquenni dell'INPS. — (b) Nelle non ripartibili figurano le pensioni Ministero Interno.

Tav. 9 — Importi medi annui delle pensioni per regione, ripartizione geografica, tipo e categoria

Migliaia di lire

REGIONI RIPARTIZIONI GEOGRAFICHE	I.V.S.				INDENNITARIE			ASSI- STENZIALI	TOTALE		
	Dirette		Indirette	Totale	Dirette	Indirette	Totale		Dirette	Indirette	Totale
	Vecchiaia	Invalidità									
Piemonte . . . . .	1.949	1.483	1.232	1.646	721	1.922	841	809	1.625	1.256	1.559
Valle d'Aosta . . . . .	2.157	1.701	1.409	1.784	1.773	2.099	1.807	815	1.818	1.487	1.759
Lombardia . . . . .	2.013	1.563	1.282	1.722	744	1.981	878	806	1.712	1.304	1.619
Trentino-Alto Adige . . . . .	1.780	1.411	1.014	1.459	787	1.983	950	812	1.476	1.074	1.397
<i>Bolzano-Bozen</i> . . . . .	1.730	1.407	1.060	1.466	756	2.032	895	816	1.452	1.115	1.390
<i>Trento</i> . . . . .	1.823	1.413	983	1.454	815	1.955	996	808	1.494	1.046	1.402
Veneto . . . . .	1.725	1.439	1.166	1.509	722	1.918	844	806	1.462	1.189	1.411
Friuli-Venezia Giulia . . . . .	1.931	1.447	1.160	1.561	641	1.946	737	799	1.544	1.181	1.473
Liguria . . . . .	2.095	1.549	1.399	1.754	919	2.000	1.004	816	1.670	1.422	1.622
Emilia-Romagna . . . . .	1.708	1.408	968	1.451	618	1.859	705	804	1.440	999	1.368
Toscana . . . . .	1.822	1.425	1.180	1.524	797	1.900	863	806	1.425	1.217	1.391
Umbria . . . . .	1.844	1.426	1.134	1.461	622	1.881	687	800	1.349	1.176	1.327
Marche . . . . .	1.523	1.357	1.037	1.354	586	1.841	689	804	1.293	1.080	1.268
Lazio . . . . .	2.313	1.461	1.289	1.677	708	1.954	797	812	1.583	1.310	1.537
Abruzzi . . . . .	1.526	1.313	1.020	1.315	751	1.901	834	803	1.256	1.079	1.235
Molise . . . . .	1.367	1.291	827	1.256	542	1.814	623	802	1.222	884	1.190
Campania . . . . .	1.817	1.407	1.188	1.455	587	1.862	675	812	1.351	1.214	1.330
Puglia . . . . .	1.573	1.390	971	1.370	673	1.870	770	807	1.353	1.000	1.293
Basilicata . . . . .	1.441	1.342	845	1.288	604	1.846	731	813	1.293	890	1.238
Calabria . . . . .	1.494	1.368	943	1.328	792	1.915	915	809	1.320	989	1.272
Sicilia . . . . .	1.627	1.396	1.113	1.393	931	1.885	1.000	812	1.334	1.142	1.303
Sardegna . . . . .	1.815	1.447	1.164	1.480	1.089	1.995	1.205	807	1.441	1.234	1.409
ITALIA SETTENTRIONALE . . . . .	1.911	1.481	1.208	1.616	740	1.945	854	807	1.591	1.234	1.521
<i>Nord-Occidentale</i> . . . . .	2.003	1.531	1.284	1.701	795	1.970	912	808	1.678	1.307	1.601
<i>Nord-Orientale</i> . . . . .	1.748	1.424	1.076	1.487	670	1.908	779	805	1.465	1.109	1.400
ITALIA CENTRALE . . . . .	1.962	1.425	1.204	1.547	726	1.905	800	808	1.452	1.235	1.419
ITALIA MERIDIONALE E INSULARE . . . . .	1.639	1.386	1.071	1.390	776	1.899	869	810	1.339	1.107	1.303
<i>Meridionale</i> . . . . .	1.622	1.374	1.041	1.377	659	1.877	755	553	1.306	1.075	1.271
<i>Insulare</i> . . . . .	1.676	1.410	1.125	1.416	976	1.931	1.061	1.186	1.402	1.165	1.364
ITALIA . . . . .	1.866	1.430	1.170	1.535	747	1.924	845	808	1.484	1.200	1.430
PENSIONI PAGATE ALL'ESTERO . . . . .	1.316	1.288	1.162	1.274	613	1.721	727	—	1.272	1.174	1.251
PENSIONI NON RIPARTIBILI . . . . .	3.826	2.346	2.086	3.068	644	2.369	1.369	870	1.569	2.095	1.635
TOTALE GENERALE . . . . .	1.909	1.432	1.197	1.558	747	1.934	847	828	1.486	1.226	1.441

PENSIONI DEL SETTORE PUBBLICO

DATI GENERALI

Tav. 10 — Pensioni e relativo importo annuo per ente erogatore e tipo

ENTI EROGATORI TIPI DI PENSIONE	PENSIONI		IMPORTO ANNUO		
	Numero	Percentuali	Complessivo		Medio per pensione (Migliaia di lire)
			Milioni di lire	Percentuali	

DISTRIBUZIONE PER ENTE EROGATORE

MINISTERO DEL TESORO . . . . .	1.896.529	78,3	3.442.768	63,9	1.815
— Pensioni ordinarie . . . . .	664.564	27,4	2.864.951	53,1	4.311
— Pensioni di guerra . . . . .	748.631	30,9	549.129	10,2	733
— Assegni al valor militare . . . . .	71.686	3,0	3.988	0,1	55
— Assegni di Vittorio Veneto . . . . .	411.648	17,0	24.700	0,5	60
ISTITUTI DI PREVIDENZA amministrati dal M.ro del Tesoro	261.184	10,8	1.088.134	20,2	4.166
— CPDEL . . . . .	242.587	10,1	993.802	18,5	4.096
— Sanitari . . . . .	14.018	0,5	74.954	1,4	5.346
— Insegnanti asilo . . . . .	3.166	0,1	14.376	0,2	4.540
— Ufficiali giudiziari . . . . .	1.413	0,1	5.002	0,1	3.539
GESTIONE SPECIALE F.S. . . . .	192.235	8,0	731.343	13,5	3.804
INAIL - Gestione conto stato . . . . .	15.611	0,7	18.206	0,3	1.166
INADEL . . . . .	9.530	0,3	2.808	0,1	294
ENPAS . . . . .	12.149	0,5	2.538	0,1	209
ALTRI (a) . . . . .	35.105	1,4	105.851	1,9	3.105
<b>TOTALE . . . . .</b>	<b>2.422.343</b>	<b>100,0</b>	<b>5.391.648</b>	<b>100,0</b>	<b>2.225</b>

DISTRIBUZIONE PER TIPO

PENSIONI I.V.S. . . . .	1.174.767	48,5	4.795.625	88,9	4.082
• INDENNITARIE . . . . .	764.242	31,5	567.335	10,6	742
• BENEMERENZA . . . . .	483.334	20,0	28.688	0,5	59
<b>TOTALE . . . . .</b>	<b>2.422.343</b>	<b>100,0</b>	<b>5.391.648</b>	<b>100,0</b>	<b>2.225</b>

(a) Istituto Postelegrafonici, Cassa pensioni del personale telefonico statale, Fondo per gli assegni vitalizi e straordinari al personale del Lotto.

Tav. 11 — Pensioni e relativo importo annuo pe

Importo i

REGIONI RIPARTIZIONI GEOGRAFICHE	I.V.S.						Dirette	
	Dirette		Indirette		Totale (a)		Numero	Importo
	Numero	Importo	Numero	Importo	Numero	Importo		
Piemonte . . . . .	54.863	259.010	26.753	80.777	82.927	340.126	19.262	15.316
Valle d'Aosta . . . . .	1.205	5.677	398	1.234	1.640	6.921	436	283
Lombardia . . . . .	78.598	370.248	34.833	105.131	116.952	476.362	35.343	29.514
Trentino-Alto Adige . . . . .	13.021	62.287	5.162	15.299	18.530	77.675	5.226	4.617
<i>    Bolzano-Bozen . . . . .</i>	<i>5.167</i>	<i>25.881</i>	<i>2.183</i>	<i>6.649</i>	<i>7.503</i>	<i>32.571</i>	<i>2.409</i>	<i>1.889</i>
<i>    Trento . . . . .</i>	<i>7.854</i>	<i>36.407</i>	<i>2.979</i>	<i>8.650</i>	<i>11.027</i>	<i>45.105</i>	<i>2.817</i>	<i>2.728</i>
Veneto . . . . .	55.962	262.645	22.935	68.173	80.304	331.160	27.831	25.366
Friuli-Venezia Giulia . . . . .	24.669	118.766	11.035	32.825	36.488	151.798	11.443	10.350
Liguria . . . . .	40.622	193.425	19.601	58.992	61.308	252.689	15.711	13.158
Emilia-Romagna . . . . .	59.831	283.489	24.762	73.607	86.139	357.469	31.085	25.761
Toscana . . . . .	64.724	307.242	28.139	84.618	94.234	392.190	28.083	23.015
Umbria . . . . .	11.703	53.173	5.134	14.795	17.171	68.044	12.597	9.038
Marche . . . . .	20.410	93.976	9.491	27.491	30.383	121.579	15.991	12.760
Lazio . . . . .	106.199	563.997	48.952	156.997	157.831	721.613	54.699	45.620
Abruzzi . . . . .	15.854	72.570	7.256	20.847	23.577	93.526	11.213	9.555
Molise . . . . .	3.475	15.558	1.678	4.652	5.279	20.239	2.840	2.133
Campania . . . . .	62.291	294.448	34.084	100.196	98.201	395.062	32.644	25.852
Puglia . . . . .	38.603	175.977	20.166	58.407	60.124	234.699	16.454	14.140
Basilicata . . . . .	3.983	16.806	2.236	6.283	6.383	23.129	2.883	2.202
Calabria . . . . .	20.051	91.165	10.333	29.981	30.933	121.271	14.035	11.781
Sicilia . . . . .	62.357	294.518	30.323	90.081	94.354	385.009	27.052	23.877
Sardegna . . . . .	19.055	87.066	8.978	26.122	28.537	113.304	6.890	5.502
ITALIA SETTENTRIONALE . . . . .	<b>328.771</b>	<b>1.555.547</b>	<b>145.479</b>	<b>436.039</b>	<b>484.288</b>	<b>1.994.200</b>	<b>146.337</b>	<b>124.365</b>
<i>    Nord-Occidentale . . . . .</i>	<i>175.288</i>	<i>828.360</i>	<i>81.585</i>	<i>246.135</i>	<i>262.827</i>	<i>1.076.098</i>	<i>70.752</i>	<i>58.271</i>
<i>    Nord-Orientale . . . . .</i>	<i>153.483</i>	<i>727.187</i>	<i>63.894</i>	<i>189.904</i>	<i>221.461</i>	<i>918.102</i>	<i>75.585</i>	<i>66.094</i>
ITALIA CENTRALE . . . . .	<b>203.036</b>	<b>1.018.388</b>	<b>91.716</b>	<b>283.899</b>	<b>299.619</b>	<b>1.303.426</b>	<b>111.370</b>	<b>90.433</b>
ITALIA MERIDIONALE E INSULARE	<b>225.669</b>	<b>1.048.108</b>	<b>115.054</b>	<b>336.568</b>	<b>347.388</b>	<b>1.386.239</b>	<b>114.011</b>	<b>95.042</b>
<i>    Meridionale . . . . .</i>	<i>144.257</i>	<i>666.524</i>	<i>75.753</i>	<i>220.365</i>	<i>224.497</i>	<i>887.926</i>	<i>80.069</i>	<i>65.663</i>
<i>    Insulare . . . . .</i>	<i>81.412</i>	<i>381.584</i>	<i>39.301</i>	<i>116.203</i>	<i>122.891</i>	<i>498.313</i>	<i>33.942</i>	<i>29.379</i>
ITALIA . . . . .	<b>757.476</b>	<b>3.622.044</b>	<b>352.249</b>	<b>1.056.506</b>	<b>1.131.295</b>	<b>4.683.864</b>	<b>371.718</b>	<b>309.840</b>
ESTERO . . . . .	5.494	4.282	2.764	1.594	8.367	5.911	7.856	4.682
PENSIONI NON RIPARTIBILI . . . . .	26.741	85.567	8.364	20.284	35.105	105.851	—	—
TOTALE GENERALE . . . . .	<b>789.711</b>	<b>3.711.893</b>	<b>363.377</b>	<b>1.078.384</b>	<b>1.174.767</b>	<b>4.795.626</b>	<b>379.574</b>	<b>314.522</b>

(a) Comprensivi di INADEL ed ENPAS per i quali non si dispone della ripartizione tra dirette ed indirette.

## TERRITORIO

## regione, ripartizione geografica, tipo e categoria

milioni di lire

INDENNITARIE				BENEMERENZA		TOTALE					
Indirette		Totale		Numero	Importo	Dirette		Indirette		Totale (a)	
Numero	Importo	Numero	Importo			Numero	Importo	Numero	Importo	Numero	Importo
25.377	15.520	44.639	30.836	41.466	2.459	115.591	276.785	52.130	96.297	169.032	373.421
493	280	929	563	873	52	2.514	6.012	891	1.514	3.442	7.536
43.026	27.066	78.369	56.580	54.057	3.166	167.998	402.928	77.859	132.197	249.378	536.108
5.171	3.334	10.397	7.951	6.423	376	24.670	67.280	10.333	18.633	35.350	86.002
2.253	1.531	4.662	3.420	2.291	135	9.867	27.905	4.436	8.180	14.456	36.126
2.918	1.803	5.735	4.531	4.132	241	14.803	39.376	5.897	10.453	20.894	49.877
29.898	19.303	57.729	44.669	32.570	1.912	116.363	289.923	52.833	87.476	170.603	377.741
15.223	10.253	26.666	20.603	12.438	709	48.550	129.825	26.258	43.078	75.592	173.110
15.785	10.245	31.496	23.403	20.172	1.156	76.505	207.739	35.386	69.237	112.976	277.248
38.290	24.034	69.375	49.795	37.602	2.215	128.518	311.465	63.052	97.641	193.116	409.479
32.594	20.740	60.677	43.755	37.929	2.248	130.736	332.505	60.733	105.358	192.840	438.193
7.794	4.792	20.391	13.830	7.986	473	32.286	62.684	12.928	19.587	45.548	82.347
13.203	8.587	29.194	21.347	12.939	757	49.340	107.493	22.694	36.078	72.516	143.683
38.401	24.580	93.100	70.200	33.792	2.137	194.690	611.754	87.353	181.577	284.723	793.950
11.834	8.179	23.047	17.734	10.850	637	37.917	82.762	19.090	29.026	57.474	111.897
3.266	2.057	6.108	4.190	2.936	173	9.251	17.864	4.944	6.709	14.321	24.602
28.509	20.896	61.153	46.748	24.576	1.477	119.511	321.777	62.593	121.092	183.930	443.287
17.757	11.978	34.211	26.118	25.001	1.459	80.058	191.576	37.923	70.385	119.336	262.276
3.798	2.387	6.681	4.589	4.915	291	11.781	19.299	6.034	8.670	17.979	28.009
13.757	11.231	27.792	23.012	13.851	831	47.937	103.777	24.090	41.212	72.576	145.114
27.424	20.068	54.476	43.945	35.830	2.150	125.239	320.545	57.747	110.149	184.660	431.104
6.422	4.125	13.312	9.627	13.007	769	38.952	93.337	15.400	30.247	54.856	123.700
173.263	110.035	319.600	234.400	205.601	12.048	680.709	1.691.960	318.742	546.074	1.009.489	2.240.648
84.681	53.111	155.433	111.382	116.568	6.835	362.608	893.466	166.266	299.246	534.828	1.194.315
88.582	56.924	164.167	123.018	89.033	5.213	318.101	798.494	152.476	246.828	474.661	1.046.333
91.992	58.699	203.362	149.132	92.646	5.614	407.052	1.114.435	183.708	342.598	595.627	1.458.172
112.767	80.921	226.778	175.963	130.966	7.786	470.646	1.150.936	227.821	417.489	705.132	1.569.988
78.921	56.728	158.990	122.391	82.129	4.867	306.455	737.054	154.674	277.093	465.616	1.015.184
33.846	24.193	67.788	53.572	48.837	2.919	164.191	413.882	73.147	140.396	239.516	554.804
<b>378.022</b>	<b>249.655</b>	<b>749.740</b>	<b>559.495</b>	<b>429.213</b>	<b>25.448</b>	<b>1.558.407</b>	<b>3.957.332</b>	<b>730.271</b>	<b>1.306.161</b>	<b>2.310.248</b>	<b>5.268.807</b>
6.646	3.158	14.502	7.840	54.121	3.240	67.471	12.204	9.410	4.752	76.990	16.991
—	—	—	—	—	—	26.741	85.567	8.364	20.284	35.105	105.851
<b>384.668</b>	<b>252.813</b>	<b>764.242</b>	<b>567.335</b>	<b>483.334</b>	<b>28.688</b>	<b>1.652.619</b>	<b>4.055.103</b>	<b>748.045</b>	<b>1.331.197</b>	<b>2.422.343</b>	<b>5.391.649</b>



## Tav. 12 — Pensioni « I.V.S. » e relativo importo annuo

Importo complessivo in milioni di lire

REGIONI RIPARTIZIONI GEOGRAFICHE	MINISTERO DEL TESORO PENSIONI ORDINARIE			ISTITUTI DI PREVIDENZA AMMINISTRATI DAL MINISTERO DEL TESORO			F.S.		
	Numero	Importo		Numero	Importo		Numero	Importo	
		Comples- sivo	Medio per pensione		Comples- sivo	Medio per pensione		Comples- sivo	Medio per pensione
Piemonte . . . . .	41.250	178.138	4.318	19.612	83.904	4.278	20.754	77.744	3.746
Valle d'Aosta . . . . .	951	4.154	4.368	505	2.241	4.438	147	516	3.509
Lombardia . . . . .	59.685	258.523	4.331	35.435	149.543	4.220	18.311	67.314	3.676
Trentino-Alto Adige . . . . .	10.728	46.171	4.304	4.603	20.804	4.520	2.852	10.611	3.721
<i>Bolzano-Bozen</i> . . . . .	3.967	18.242	4.598	1.869	8.539	4.569	1.514	5.748	3.796
<i>Trento</i> . . . . .	6.761	27.929	4.131	2.734	12.264	4.486	1.338	4.863	3.635
Veneto . . . . .	44.220	192.613	4.356	18.618	76.921	4.132	16.059	61.284	3.816
Friuli-Venezia Giulia . . . . .	20.629	91.019	4.412	7.922	33.474	4.225	7.153	27.099	3.788
Liguria . . . . .	33.406	144.038	4.312	14.438	61.451	4.256	12.379	46.929	3.791
Emilia-Romagna . . . . .	43.181	187.119	4.333	25.188	107.792	4.279	16.224	62.184	3.833
Toscana . . . . .	49.481	217.399	4.394	23.115	97.289	4.209	20.267	77.172	3.808
Umbria . . . . .	9.077	37.615	4.144	4.470	17.917	4.008	3.290	12.435	3.780
Marche . . . . .	16.165	67.695	4.188	8.356	33.284	3.983	5.380	20.487	3.808
Lazio . . . . .	110.181	529.828	4.809	25.889	112.444	4.343	19.081	78.722	4.126
Abruzzi . . . . .	14.170	60.043	4.237	5.366	20.168	3.759	3.574	13.206	3.695
Molise . . . . .	2.932	12.194	4.159	1.511	5.477	3.625	710	2.540	3.578
Campania . . . . .	61.759	259.603	4.203	19.407	78.661	4.053	15.208	56.380	3.707
Puglia . . . . .	40.586	165.089	4.068	10.166	39.062	3.842	8.017	30.232	3.771
Basilicata . . . . .	3.761	14.168	3.767	1.923	7.046	3.664	535	1.875	3.505
Calabria . . . . .	16.809	68.273	4.062	6.975	27.143	3.891	6.800	25.731	3.899
Sicilia . . . . .	57.512	243.374	4.232	22.159	91.719	4.139	13.009	49.507	3.806
Sardegna . . . . .	20.608	83.405	4.047	5.172	21.124	4.084	2.253	8.660	3.844
ITALIA SETTENTRIONALE . . . . .	254.050	1.101.775	4.337	126.321	536.129	4.244	93.879	353.681	3.767
<i>Nord-Occidentale</i> . . . . .	135.292	584.853	4.323	69.990	297.139	4.245	51.591	192.503	3.731
<i>Nord-Orientale</i> . . . . .	118.758	516.922	4.353	56.331	238.990	4.243	42.288	161.178	3.811
ITALIA CENTRALE . . . . .	184.904	852.537	4.611	61.830	260.934	4.220	48.018	188.816	3.932
ITALIA MERIDIONALE E INSULARE	218.137	906.148	4.154	72.680	290.400	3.996	49.906	188.131	3.770
<i>Meridionale</i> . . . . .	140.017	579.369	4.138	45.349	177.557	3.915	34.644	129.964	3.751
<i>Insulare</i> . . . . .	78.120	326.779	4.183	27.331	112.843	4.129	15.262	58.167	3.811
ITALIA . . . . .	657.091	2.860.459	4.353	260.831	1.087.463	4.169	191.803	730.628	3.809
ESTERO . . . . .	7.473	4.492	601	353	671	1.900	432	715	1.655
PENSIONI NON RIPARTIBILI (b) . . . . .	—	—	—	—	—	—	—	—	—
TOTALE GENERALE . . . . .	664.564	2.864.951	4.311	261.184	1.088.134	4.166	192.235	731.343	3.804

A — T O

(a) I dati di INADEL ed ENPAS figurano solo nella tavola A - TOTALE, poichè non si dispone della ripartizione tra dirette ed indirette. — (b) Istituto

## per regione, ripartizione geografica, ente erogatore e categoria

importo medio per pensione in migliaia di lire

INADEL (a)			ENPAS (a)			ALTRI ENTI			TOTALE		
Numero	Importo		Numero	Importo		Numero	Importo		Numero	Importo	
	Comple- sivo	Medio per pensione		Comple- sivo	Medio per pensione		Comple- sivo	Medio per pensione		Comple- sivo	Medio per pensione
676	206	304	635	133	210	....	....	....	82.927	340.126	4.102
19	5	281	18	5	276	....	....	....	1.640	6.921	4.220
2.547	773	304	974	208	214	....	....	....	116.952	476.362	4.073
188	57	302	159	33	205	....	....	....	18.530	77.675	4.192
92	29	310	61	13	211	....	....	....	7.503	32.571	4.341
96	28	294	98	20	202	....	....	....	11.027	45.105	4.090
674	192	286	733	149	204	....	....	....	80.304	331.160	4.124
459	141	307	325	66	202	....	....	....	36.488	151.798	4.160
411	131	320	674	140	208	....	....	....	61.308	252.689	4.122
647	182	282	899	191	213	....	....	....	86.139	357.469	4.150
569	165	289	802	165	206	....	....	....	94.234	392.190	4.162
105	28	269	229	48	210	....	....	....	17.171	68.044	3.963
217	59	273	265	54	203	....	....	....	30.383	121.579	4.002
764	228	298	1.916	392	205	....	....	....	157.831	721.613	4.572
163	46	281	304	64	210	....	....	....	23.577	93.526	3.967
48	13	268	78	16	206	....	....	....	5.279	20.239	3.834
560	155	277	1.266	263	207	....	....	....	98.201	395.062	4.023
395	112	284	960	203	211	....	....	....	60.124	234.699	3.904
61	17	274	103	23	223	....	....	....	6.383	23.129	3.624
184	48	260	365	77	211	....	....	....	30.933	121.271	3.920
605	179	296	1.069	230	215	....	....	....	94.354	385.009	4.080
165	47	285	339	68	201	....	....	....	28.537	113.304	3.970
5.621	1.688	300	4.417	926	210	....	....	....	484.288	1.994.200	4.117
3.653	1.116	305	2.301	487	211	....	....	....	262.827	1.076.098	4.094
1.968	572	291	2.116	439	207	....	....	....	221.461	918.102	4.145
1.655	480	290	3.212	659	205	....	....	....	299.619	1.303.426	4.350
2.181	617	283	4.484	943	210	....	....	....	347.388	1.386.239	3.990
1.411	391	277	3.076	645	210	....	....	....	224.497	887.926	3.955
770	226	294	1.408	298	212	....	....	....	122.891	498.313	4.054
9.457	2.785	294	12.113	2.528	209	....	....	....	1.131.295	4.683.864	4.140
73	23	319	36	10	277	—	—	—	8.367	5.911	706
—	—	—	—	—	—	35.105	105.851	3.015	35.105	105.851	3.015
9.530	2.808	294	12.149	2.538	208	35.105	105.851	3.015	1.174.767	4.795.626	4.082

Postelegrafonici; Cassa pensioni del personale telefonico statale; Fondo per gli assegni vitalizi e straordinari al Personale del Lotto.

## Segue Tav. 12 — Pensioni « I.V.S. » e relativo importo annuo

Importo complessivo in milioni di lire

REGIONI RIPARTIZIONI GEOGRAFICHE	MINISTERO DEL TESORO PENSIONI ORDINARIE			ISTITUTI DI PREVIDENZA AMMINISTRATI DAL MINISTERO DEL TESORO		
	Numero	Importo		Numero	Importo	
		Comple- sivo	Medio per pensione		Comple- sivo	Medio per pensione
Piemonte . . . . .	29.213	140.225	4.800	13.801	66.166	4.794
Valle d'Aosta . . . . .	710	3.392	4.777	406	1.927	4.746
Lombardia . . . . .	43.798	209.392	4.781	25.282	118.428	4.684
Trentino-Alto Adige . . . . .	7.928	37.772	4.764	3.500	17.415	4.976
<i>Bolzano-Bozen</i> . . . . .	2.915	14.972	5.136	1.402	7.046	5.025
<i>Trento</i> . . . . .	5.013	22.800	4.548	2.098	10.370	4.943
Veneto . . . . .	32.235	156.327	4.850	13.302	60.736	4.566
Friuli-Venezia Giulia . . . . .	14.362	71.845	5.002	6.200	28.319	4.568
Liguria . . . . .	22.987	112.134	4.878	10.809	50.290	4.653
Emilia-Romagna . . . . .	31.409	151.582	4.826	18.616	87.576	4.704
Toscana . . . . .	35.603	174.276	4.895	17.486	80.288	4.592
Umbria . . . . .	6.431	29.942	4.656	3.202	14.180	4.429
Marche . . . . .	11.592	54.342	4.698	5.722	25.502	4.457
Lazio . . . . .	76.490	418.623	5.473	18.453	89.508	4.851
Abruzzi . . . . .	10.227	48.544	4.747	3.642	15.201	4.174
Molise . . . . .	2.056	9.734	4.734	1.018	4.101	4.029
Campania . . . . .	40.867	196.832	4.816	12.954	59.727	4.611
Puglia . . . . .	27.462	126.769	4.616	6.596	28.616	4.338
Basilicata . . . . .	2.517	10.657	4.234	1.166	4.918	4.218
Calabria . . . . .	11.415	52.616	4.609	4.569	20.001	4.378
Sicilia . . . . .	38.897	188.980	4.807	15.715	72.599	4.620
Sardegna . . . . .	13.858	63.599	4.589	3.769	17.059	4.526
ITALIA SETTENTRIONALE . . . . .	182.642	882.669	4.833	91.916	430.857	4.688
<i>Nord-Occidentale</i> . . . . .	96.708	465.143	4.810	50.298	236.811	4.708
<i>Nord-Orientale</i> . . . . .	85.934	417.526	4.859	41.618	194.046	4.663
ITALIA CENTRALE . . . . .	130.116	677.183	5.204	44.863	209.478	4.669
ITALIA MERIDIONALE E INSULARE . . . . .	147.299	695.732	4.723	49.429	222.223	4.496
<i>Meridionale</i> . . . . .	94.544	445.153	4.708	29.945	132.565	4.427
<i>Insulare</i> . . . . .	52.755	250.579	4.750	19.484	89.658	4.602
ITALIA . . . . .	460.057	2.255.584	4.903	186.208	862.557	4.632
ESTERO . . . . .	5.172	3.547	685	120	305	2.541
NON RIPARTIBILI (a) . . . . .	—	—	—	—	—	—
TOTALE GENERALE . . . . .	465.229	2.259.131	4.903	186.328	862.862	4.630

B — DI

C — INDI						
Piemonte . . . . .	12.037	37.912	3.150	5.811	17.739	3.053
Valle d'Aosta . . . . .	241	762	3.162	99	314	3.171
Lombardia . . . . .	15.887	49.132	3.093	10.153	31.115	3.065
Trentino-Alto Adige . . . . .	2.800	8.399	3.000	1.103	3.388	3.072
<i>Bolzano-Bozen</i> . . . . .	1.052	3.270	3.108	467	1.494	3.198
<i>Trento</i> . . . . .	1.748	5.129	2.934	636	1.895	2.979
Veneto . . . . .	11.985	36.288	3.028	5.316	16.185	3.045
Friuli-Venezia Giulia . . . . .	6.267	19.174	3.060	1.722	5.155	2.994
Liguria . . . . .	10.419	31.904	3.062	3.629	11.160	3.075
Emilia-Romagna . . . . .	11.772	35.537	3.019	6.572	20.216	3.076
Toscana . . . . .	13.878	43.124	3.107	5.629	17.001	3.020
Umbria . . . . .	2.846	7.674	2.900	1.268	3.737	2.947
Marche . . . . .	4.873	13.352	2.920	2.634	7.782	2.954
Lazio . . . . .	33.691	111.204	3.301	7.436	22.936	3.084
Abruzzi . . . . .	3.943	11.498	2.916	1.724	4.967	2.881
Molise . . . . .	876	2.460	2.808	493	1.375	2.790
Campania . . . . .	20.892	62.770	3.005	6.454	18.934	2.934
Puglia . . . . .	13.124	38.319	2.920	3.570	10.446	2.926
Basilicata . . . . .	1.244	3.511	2.823	757	2.128	2.811
Calabria . . . . .	5.394	15.657	2.903	2.406	7.142	2.968
Sicilia . . . . .	18.615	56.394	3.030	6.444	19.120	2.967
Sardegna . . . . .	6.750	19.805	2.934	1.403	4.065	2.897
ITALIA SETTENTRIONALE . . . . .	71.408	219.106	3.068	34.405	105.272	3.060
<i>Nord-Occidentale</i> . . . . .	38.584	119.710	3.103	19.692	60.328	3.064
<i>Nord-Orientale</i> . . . . .	32.824	99.396	3.028	14.713	44.944	3.055
ITALIA CENTRALE . . . . .	54.788	175.354	3.201	16.967	51.456	3.033
ITALIA MERIDIONALE E INSULARE . . . . .	70.838	210.416	2.970	23.251	68.178	2.932
<i>Meridionale</i> . . . . .	45.473	134.216	2.952	15.404	44.992	2.921
<i>Insulare</i> . . . . .	25.365	76.200	3.004	7.847	23.185	2.955
ITALIA . . . . .	197.034	604.876	3.070	74.623	224.906	3.014
ESTERO . . . . .	2.301	945	409	233	366	1.562
NON RIPARTIBILI (a) . . . . .	—	—	—	—	—	—
TOTALE GENERALE . . . . .	199.335	605.821	3.038	74.856	225.272	3.009

(a) Cfr. nota (b) alla pagina precedente.

per regione, ripartizione geografica, ente erogatore e categoria

Importo medio per pensione in migliaia di lire

F.S.			ALTRI ENTI			TOTALE		
Numero	Importo		Numero	Importo		Numero	Importo	
	Comple- sivo	Medio per pensione		Comple- sivo	Medio per pensione		Comple- sivo	Medio per pensione
<b>RETTE</b>								
11.849	52.619	4.441	....	....	....	54.863	259.010	4.721
89	358	4.022	....	....	....	1.205	5.677	4.711
9.518	42.429	4.458	....	....	....	78.598	370.245	4.710
1.593	7.099	4.456	....	....	....	13.021	62.287	4.783
850	3.862	4.544	....	....	....	5.167	25.881	5.008
743	3.237	4.356	....	....	....	7.854	36.407	4.635
10.425	45.582	4.372	....	....	....	55.982	282.645	4.693
4.107	18.602	4.529	....	....	....	24.669	118.766	4.814
6.826	31.001	4.542	....	....	....	40.622	193.425	4.761
9.806	44.331	4.521	....	....	....	59.831	283.489	4.738
11.635	52.678	4.528	....	....	....	64.724	307.242	4.746
2.070	9.051	4.373	....	....	....	11.703	53.173	4.543
3.096	14.132	4.564	....	....	....	20.410	93.976	4.604
11.256	55.866	4.963	....	....	....	106.199	563.977	5.310
1.985	8.824	4.445	....	....	....	15.854	72.570	4.577
401	1.724	4.299	....	....	....	3.475	15.558	4.477
8.470	37.888	4.473	....	....	....	62.291	294.448	4.726
4.545	20.591	4.531	....	....	....	38.603	175.977	4.558
300	1.231	4.104	....	....	....	3.983	16.806	4.219
4.067	18.549	4.561	....	....	....	20.051	91.165	4.645
7.745	34.941	4.511	....	....	....	62.351	294.518	4.723
1.428	6.408	4.487	....	....	....	19.055	87.066	4.569
54.213	242.021	4.464	....	....	....	328.771	1.555.547	4.731
28.282	126.407	4.470	....	....	....	175.288	828.360	4.725
25.931	115.614	4.459	....	....	....	153.483	727.187	4.737
28.057	131.727	4.695	....	....	....	203.036	1.018.388	5.015
28.941	130.516	4.497	....	....	....	225.669	1.048.108	4.644
19.768	88.808	4.492	....	....	....	144.257	666.524	4.620
9.173	41.348	4.508	....	....	....	81.412	381.584	4.687
<b>111.211</b>	<b>503.904</b>	<b>4.531</b>	....	....	....	<b>757.476</b>	<b>3.622.044</b>	<b>4.781</b>
202	430	2.128	—	—	—	5.494	4.282	779
—	—	—	26.741	85.567	3.199	26.741	85.567	3.199
<b>111.413</b>	<b>504.334</b>	<b>4.526</b>	<b>26.741</b>	<b>85.567</b>	<b>3.199</b>	<b>789.711</b>	<b>3.711.893</b>	<b>4.700</b>

RETTE

8.905	25.126	2.822	....	....	....	26.753	80.777	3.019
58	158	2.722	....	....	....	398	1.234	3.100
8.793	24.885	2.830	....	....	....	34.833	105.131	3.018
1.259	3.512	2.789	....	....	....	5.162	15.299	2.963
664	1.885	2.839	....	....	....	2.183	6.649	3.045
595	1.627	2.734	....	....	....	2.979	8.650	2.903
5.634	15.702	2.787	....	....	....	22.935	68.173	2.972
3.046	8.497	2.789	....	....	....	11.035	32.825	2.974
5.553	15.928	2.868	....	....	....	19.601	58.992	3.009
6.418	17.853	2.782	....	....	....	24.762	73.607	2.972
8.632	24.494	2.838	....	....	....	28.139	84.618	3.007
1.220	3.384	2.773	....	....	....	5.134	14.795	2.881
2.284	6.356	2.783	....	....	....	9.491	27.491	2.896
7.825	22.856	2.921	....	....	....	48.952	156.997	3.207
1.589	4.382	2.758	....	....	....	7.256	20.847	2.873
309	816	2.642	....	....	....	1.678	4.652	2.772
6.738	18.492	2.744	....	....	....	34.084	100.196	2.939
3.472	9.641	2.777	....	....	....	20.166	58.407	2.896
235	644	2.742	....	....	....	2.236	6.283	2.809
2.533	7.182	2.835	....	....	....	10.333	29.981	2.901
5.264	14.566	2.767	....	....	....	30.323	90.081	2.970
825	2.252	2.730	....	....	....	8.978	26.122	2.909
39.666	111.660	2.815	....	....	....	145.479	436.039	2.997
23.309	66.097	2.836	....	....	....	81.585	246.135	3.016
16.357	45.564	2.786	....	....	....	63.894	189.904	2.972
19.961	57.089	2.860	....	....	....	91.716	283.899	3.095
20.965	57.975	2.765	....	....	....	115.054	336.568	2.925
14.876	41.157	2.767	....	....	....	75.753	220.365	2.908
6.089	16.818	2.762	....	....	....	39.301	116.203	2.956
<b>80.592</b>	<b>226.724</b>	<b>2.813</b>	....	....	....	<b>352.249</b>	<b>1.056.506</b>	<b>2.999</b>
230	285	1.239	—	—	—	2.764	1.594	576
—	—	—	8.364	20.284	2.425	8.364	20.284	2.425
<b>80.822</b>	<b>227.009</b>	<b>2.808</b>	<b>8.364</b>	<b>20.284</b>	<b>2.425</b>	<b>363.377</b>	<b>1.078.384</b>	<b>2.967</b>

Tav. 13 — Pensioni indennitarie e relativo importo annuo per regione, ripartizione geografica, ente erogatore e categoria

Importo complessivo in milioni di lire; importo medio per pensione in migliaia di lire

REGIONI RIPARTIZIONI GEOGRAFICHE	MINISTERO DEL TESORO PENSIONI DI GUERRA			INAIL : GESTIONE C/STATO			TOTALE		
	Numero	Importo		Numero	Importo		Numero	Importo	
		Complessivo	Medio per pensione		Complessivo	Medio per pensione		Complessivo	Medio per pensione
A — TOTALE									
Piemonte . . . . .	44.212	30.252	684	427	584	1.368	44.639	30.836	690
Valle d'Aosta . . . . .	916	547	597	13	16	1.231	929	563	606
Lombardia . . . . .	77.702	55.669	716	667	911	1.366	78.369	56.580	721
Trentino-Alto Adige . . . . .	10.196	7.703	756	201	248	1.234	10.397	7.951	766
<i>Bolzano-Bozen</i> . . . . .	4.616	3.368	730	46	52	1.130	4.662	3.420	733
<i>Trento</i> . . . . .	5.580	4.335	777	155	196	1.265	5.735	4.531	790
Veneto . . . . .	56.780	43.548	767	949	1.121	1.181	57.729	44.669	773
Friuli-Venezia Giulia . . . . .	25.140	19.433	773	1.526	1.170	767	26.666	20.603	772
Liguria . . . . .	29.511	20.738	703	1.985	2.665	1.343	31.496	23.403	743
Emilia-Romagna . . . . .	68.148	48.170	707	1.227	1.625	1.324	69.375	49.795	717
Toscana . . . . .	59.415	42.128	709	1.262	1.627	1.289	60.677	43.755	721
Umbria . . . . .	20.106	13.560	674	285	270	947	20.391	13.830	678
Marche . . . . .	28.885	21.002	727	309	345	1.117	29.194	21.347	731
Lazio . . . . .	91.794	68.635	748	1.306	1.565	1.198	93.100	70.200	754
Abruzzi . . . . .	22.338	16.781	751	709	953	1.344	23.047	17.734	769
Molise . . . . .	6.051	4.101	678	55	89	1.618	6.106	4.190	686
Campania . . . . .	60.116	45.627	759	1.037	1.121	1.081	61.153	46.748	764
Puglia . . . . .	32.093	24.030	749	2.118	2.088	986	34.211	26.118	763
Basilicata . . . . .	6.629	4.526	683	52	63	1.212	6.681	4.589	686
Calabria . . . . .	27.585	22.807	827	207	205	990	27.792	23.012	828
Sicilia . . . . .	53.517	42.776	799	959	1.169	1.219	54.476	43.945	806
Sardegna . . . . .	13.072	9.367	716	240	260	1.083	13.312	9.627	723
ITALIA SETTENTRIONALE . . . . .	312.605	226.060	723	6.995	8.340	1.192	319.600	234.400	733
<i>Nord-Occidentale</i> . . . . .	152.341	107.206	704	3.092	4.176	1.351	155.433	111.382	716
<i>Nord-Orientale</i> . . . . .	160.264	118.854	742	3.903	4.164	1.067	164.167	123.018	749
ITALIA CENTRALE . . . . .	200.200	145.325	726	3.162	3.807	1.204	203.362	149.132	733
ITALIA MERIDIONALE E INSULARE . . . . .	221.401	170.015	768	5.377	5.948	1.106	226.778	175.963	777
<i>Meridionale</i> . . . . .	154.812	117.872	761	4.178	4.519	1.082	158.990	122.391	769
<i>Insulare</i> . . . . .	66.589	52.143	783	1.199	1.429	1.192	67.788	53.572	790
ITALIA . . . . .	734.206	541.400	737	15.534	18.095	1.165	749.740	559.495	746
ESTERO . . . . .	14.425	7.729	535	77	111	1.442	14.502	7.840	540
TOTALE GENERALE . . . . .	748.631	549.129	733	15.611	18.206	1.166	764.242	567.335	742

Segue Tav. 13 — Pensioni indennitarie e relativo importo annuo per regione, ripartizione geografica, ente erogatore e categoria

Importo complessivo in milioni di lire; importo medio per pensione in migliaia di lire

REGIONI RIPARTIZIONI GEOGRAFICHE	MINISTERO DEL TESORO PENSIONI DI GUERRA			INAIL : GESTIONE C/STATO			TOTALE		
	Numero	Importo		Numero	Importo		Numero	Importo	
		Complessivo	Medio per pensione		Complessivo	Medio per pensione		Complessivo	Medio per pensione
<b>B — DIRETTE</b>									
Piemonte . . . . .	18.996	15.064	793	266	252	947	19.262	15.316	795
Valle d'Aosta . . . . .	431	280	650	5	3	600	436	283	649
Lombardia . . . . .	34.961	29.144	834	382	370	969	35.343	29.514	835
Trentino-Alto Adige . . . . .	5.070	4.455	879	156	162	1.038	5.226	4.617	883
<i>Bolzano-Bozen</i> . . . . .	2.379	1.864	784	30	25	833	2.409	1.889	784
<i>Trento</i> . . . . .	2.691	2.591	963	126	137	1.087	2.817	2.728	968
Veneto . . . . .	27.185	24.776	911	646	590	913	27.831	25.366	911
Friuli-Venezia Giulia . . . . .	10.300	9.727	944	1.143	823	545	11.443	10.350	904
Liguria . . . . .	13.987	11.050	790	1.724	2.108	1.223	15.711	13.158	837
Emilia-Romagna . . . . .	30.149	24.762	821	936	999	1.067	31.085	25.761	828
Toscana . . . . .	27.099	22.003	812	984	1.012	1.028	28.083	23.015	819
Umbria . . . . .	12.368	8.878	718	229	160	699	12.597	9.038	717
Marche . . . . .	15.739	12.523	796	252	237	940	15.991	12.760	797
Lazio . . . . .	53.693	44.698	832	1.006	922	917	54.699	45.620	834
Abruzzi . . . . .	10.596	8.812	832	617	743	1.204	11.213	9.555	852
Molise . . . . .	2.806	2.103	749	34	30	882	2.840	2.133	751
Campania . . . . .	31.837	25.172	791	807	680	843	32.644	25.852	791
Puglia . . . . .	14.544	12.457	856	1.910	1.683	881	16.454	14.140	859
Basilicata . . . . .	2.844	2.167	762	39	35	897	2.883	2.202	763
Calabria . . . . .	13.872	11.657	840	163	124	761	14.035	11.781	839
Sicilia . . . . .	26.312	23.114	878	740	763	1.031	27.052	23.877	882
Sardegna . . . . .	6.689	5.311	794	201	191	950	6.890	5.502	798
ITALIA SETTENTRIONALE . . . . .	141.079	119.258	845	5.258	5.107	971	146.337	124.365	849
<i>Nord-Occidentale</i> . . . . .	68.375	55.538	812	2.377	2.733	1.150	70.752	58.271	823
<i>Nord-Orientale</i> . . . . .	72.704	63.720	876	2.881	2.374	824	75.585	66.094	874
ITALIA CENTRALE . . . . .	108.899	88.102	809	2.471	2.331	943	111.370	90.433	812
ITALIA MERIDIONALE E INSULARE . . . . .	109.500	90.793	829	4.511	4.249	942	114.011	95.042	833
<i>Meridionale</i> . . . . .	76.499	62.368	815	3.570	3.295	923	80.069	65.663	820
<i>Insulare</i> . . . . .	33.001	28.425	861	941	954	1.014	33.942	29.379	865
ITALIA . . . . .	359.478	298.153	829	12.240	11.687	955	371.718	309.840	833
ESTERO . . . . .	7.810	4.634	593	46	48	1.043	7.856	4.682	595
TOTALE GENERALE . . . . .	367.288	302.787	824	12.286	11.735	955	379.574	314.522	828
<b>C — INDIRECTE</b>									
Piemonte . . . . .	25.216	15.188	602	161	332	2.062	25.377	15.520	611
Valle d'Aosta . . . . .	485	267	551	8	13	1.625	493	280	567
Lombardia . . . . .	42.741	26.525	621	285	541	1.898	43.026	27.066	629
Trentino-Alto Adige . . . . .	5.126	3.248	634	45	88	1.911	5.171	3.334	644
<i>Bolzano-Bozen</i> . . . . .	2.237	1.504	672	16	27	1.698	2.253	1.531	679
<i>Trento</i> . . . . .	2.889	1.744	604	29	59	2.034	2.918	1.803	617
Veneto . . . . .	29.595	18.772	634	303	531	1.752	29.898	19.303	645
Friuli-Venezia Giulia . . . . .	14.840	9.706	654	383	547	1.428	15.223	10.253	673
Liguria . . . . .	15.524	9.688	624	261	557	2.134	15.785	10.245	649
Emilia-Romagna . . . . .	37.999	23.408	616	291	626	2.151	38.290	24.034	627
Toscana . . . . .	32.316	20.125	623	278	615	2.212	32.594	20.740	636
Umbria . . . . .	7.738	4.682	605	56	110	1.964	7.794	4.792	614
Marche . . . . .	13.146	8.479	645	57	108	1.895	13.203	8.587	650
Lazio . . . . .	38.101	23.937	628	300	643	2.143	38.401	24.580	640
Abruzzi . . . . .	11.742	7.969	679	92	210	2.283	11.834	8.179	691
Molise . . . . .	3.245	1.998	616	21	59	2.810	3.266	2.057	629
Campania . . . . .	28.279	20.455	723	230	441	1.917	28.509	20.896	732
Puglia . . . . .	17.549	11.573	659	208	405	1.947	17.757	11.978	674
Basilicata . . . . .	3.785	2.359	623	13	28	2.154	3.798	2.387	628
Calabria . . . . .	13.713	11.180	813	44	81	1.841	13.757	11.231	816
Sicilia . . . . .	27.205	19.682	723	219	406	1.854	27.424	20.068	731
Sardegna . . . . .	6.383	4.056	635	39	69	1.789	6.422	4.125	642
ITALIA SETTENTRIONALE . . . . .	171.526	106.802	623	1.737	3.233	1.861	173.263	110.035	635
<i>Nord-Occidentale</i> . . . . .	83.966	51.668	615	715	1.443	2.018	84.681	53.111	627
<i>Nord-Orientale</i> . . . . .	87.560	55.134	630	1.022	1.790	1.751	88.582	56.924	642
ITALIA CENTRALE . . . . .	91.301	57.223	627	691	1.476	2.136	91.992	58.699	638
ITALIA MERIDIONALE E INSULARE . . . . .	111.901	79.222	708	866	1.699	1.962	112.767	80.921	717
<i>Meridionale</i> . . . . .	78.313	55.504	709	608	1.224	2.013	78.921	56.728	718
<i>Insulare</i> . . . . .	33.588	23.718	706	258	475	1.841	33.846	24.193	714
ITALIA . . . . .	374.728	243.247	649	3.294	6.408	1.945	378.022	249.655	660
ESTERO . . . . .	6.615	3.095	467	31	63	2.032	6.646	3.158	475
TOTALE GENERALE . . . . .	381.343	246.342	645	3.325	6.471	1.946	384.668	252.813	657

**Tav. 14 — Pensioni di benemerenzza e relativo importo annuo per regione  
e ripartizione geografica**

Importo complessivo in milioni di lire; importo medio per pensione in migliaia di lire


REGIONI RIPARTIZIONI GEOGRAFICHE	ASSEGNI AL VALORE MILITARE			ASSEGNI DI VITTORIO VENETO			TOTALE		
	Numero	Importo		Numero	Importo		Numero	Importo	
		Complessivo	Medio per pensione		Complessivo	Medio per pensione		Complessivo	Medio per pensione
Piemonte . . . . .	7.575	426	56	33.891	2.033	60	41.466	2.459	59
Valle d'Aosta . . . . .	202	12	59	671	40	60	873	52	60
Lombardia . . . . .	11.684	624	53	42.373	2.542	60	54.057	3.166	59
Trentino-Alto Adige . . . . .	820	40	49	5.603	336	60	6.423	376	59
<i>Bolzano-Bozen</i> . . . . .	285	15	53	2.006	120	60	2.291	135	59
<i>Trento</i> . . . . .	535	25	47	3.597	216	60	4.132	241	58
Veneto . . . . .	6.496	348	54	26.074	1.564	60	32.570	1.912	59
Friuli-Venezia Giulia . . . . .	3.300	161	49	9.138	548	60	12.438	709	57
Liguria . . . . .	5.248	261	50	14.924	895	60	20.172	1.156	57
Emilia-Romagna . . . . .	6.462	347	54	31.140	1.868	60	37.602	2.215	59
Toscana . . . . .	6.096	338	55	31.833	1.910	60	37.929	2.248	59
Umbria . . . . .	1.029	56	54	6.957	417	60	7.986	473	59
Marche . . . . .	1.839	91	49	11.100	666	60	12.939	757	59
Lazio . . . . .	11.428	794	69	22.364	1.343	60	33.792	2.137	63
Abruzzi . . . . .	1.411	71	50	9.439	566	60	10.850	637	59
Molise . . . . .	276	13	48	2.660	160	60	2.936	173	59
Campania . . . . .	79	7	89	24.497	1.470	60	24.576	1.477	60
Puglia . . . . .	3.675	179	49	21.326	1.280	60	25.001	1.459	58
Basilicata . . . . .	360	18	49	4.555	273	60	4.915	291	59
Calabria . . . . .	15	1	41	13.836	830	60	13.851	831	60
Sicilia . . . . .	46	3	63	35.784	2.147	60	35.830	2.150	60
Sardegna . . . . .	1.925	104	54	11.082	665	60	13.007	769	59
ITALIA SETTENTRIONALE . . . . .	41.787	2.219	53	163.814	9.829	60	205.601	12.048	59
<i>Nord-Occidentale</i> . . . . .	24.709	1.323	54	91.859	5.512	60	116.568	6.835	59
<i>Nord-Orientale</i> . . . . .	17.078	896	52	71.955	4.317	60	89.033	5.213	59
ITALIA CENTRALE . . . . .	20.392	1.278	63	72.254	4.336	60	92.646	5.614	61
ITALIA MERIDIONALE E INSULARE . . . . .	7.787	395	51	123.179	7.391	60	130.966	7.786	59
<i>Meridionale</i> . . . . .	5.816	288	50	76.313	4.579	60	82.129	4.867	59
<i>Insulare</i> . . . . .	1.971	107	54	46.866	2.812	60	48.837	2.919	60
ITALIA . . . . .	69.966	3.892	56	359.247	21.556	60	429.213	25.448	59
ESTERO . . . . .	1.720	96	56	52.401	3.144	60	54.121	3.240	59
TOTALE GENERALE . . . . .	71.686	3.988	56	411.648	24.700	60	483.334	28.688	59



Tav. 15 — Importi medi annui delle pensioni per regione, ripartizione geografica, tipo e categoria

Migliaia di lire

REGIONI	I.V.S			INDENNITARIE			BENEME- RENZA	TOTALE		
	Dirette	Indirette	Totale	Dirette	Indirette	Totale		Dirette	Indirette	Totale
Piemonte . . . . .	4.721	3.019	4.102	795	611	690	59	2.394	1.847	2.209
Valle d'Aosta . . . . .	4.711	3.100	4.220	649	567	606	60	2.391	1.699	2.189
Lombardia . . . . .	4.710	3.018	4.073	835	629	721	59	2.398	1.697	2.149
Trentino-Alto Adige . . . . .	4.783	2.963	4.192	883	644	766	59	2.727	1.803	2.432
<i>Bolzano-Bozen</i> . . . . .	5.008	3.045	4.341	784	679	733	59	2.828	1.844	2.499
<i>Trento</i> . . . . .	4.635	2.903	4.090	968	617	790	58	2.660	1.772	2.387
Veneto . . . . .	4.693	2.972	4.124	911	645	773	59	2.491	1.655	2.214
Friuli-Venezia Giulia . . . . .	4.814	2.974	4.160	904	673	772	57	2.674	1.640	2.290
Liguria . . . . .	4.761	3.009	4.122	837	649	742	57	2.715	1.956	2.454
Emilia-Romagna . . . . .	4.738	2.972	4.150	828	627	717	59	2.423	1.548	2.120
Toscana . . . . .	4.746	3.007	4.162	819	636	721	59	2.543	1.734	2.272
Umbria . . . . .	4.543	2.881	3.963	717	614	678	59	1.941	1.515	1.807
Marche . . . . .	4.604	2.896	4.002	797	650	731	59	2.178	1.589	1.981
Lazio . . . . .	5.310	3.207	4.572	834	640	754	63	3.142	2.078	2.788
Abruzzi . . . . .	4.577	2.873	3.967	852	691	769	59	2.182	1.520	1.946
Molise . . . . .	4.477	2.772	3.834	751	629	686	59	1.931	1.356	1.438
Campania . . . . .	4.726	2.939	4.023	791	732	764	60	2.692	1.934	2.410
Puglia . . . . .	4.558	2.896	3.904	859	674	763	58	2.392	1.855	2.197
Basilicata . . . . .	4.219	2.809	3.624	763	628	686	59	1.638	1.436	1.557
Calabria . . . . .	4.546	2.901	3.920	839	816	828	60	2.164	1.710	1.999
Sicilia . . . . .	4.723	2.970	4.080	882	731	806	60	2.559	1.907	2.334
Sardegna . . . . .	4.569	2.909	3.970	798	642	723	59	2.396	1.964	2.254
ITALIA SETTENTRIONALE . . . . .	4.731	2.997	4.117	849	635	733	59	2.485	1.713	2.219
<i>Nord-Occidentale</i> . . . . .	4.725	3.016	4.094	823	627	716	59	2.463	2.245	2.233
<i>Nord-Orientale</i> . . . . .	4.737	2.972	4.145	874	642	749	59	2.510	1.618	2.204
ITALIA CENTRALE . . . . .	5.015	3.095	4.350	812	638	733	61	2.737	1.864	2.448
ITALIA MERIDIONALE E INSULARE	4.644	2.925	3.990	833	717	777	59	2.445	1.832	2.226
<i>Meridionale</i> . . . . .	4.620	2.908	3.955	820	718	769	59	2.405	1.791	2.180
<i>Insulare</i> . . . . .	4.687	2.956	4.054	865	714	790	60	2.520	1.919	2.316
ITALIA . . . . .	4.781	2.999	4.140	833	660	746	59	2.539	1.788	2.280
ESTERO . . . . .	779	576	706	595	475	540	59	180	504	216
PENSIONI NON RIPARTIBILI . . . . .	3.199	2.425	3.015	—	—	—	—	3.199	2.425	3.015
TOTALE GENERALE . . . . .	4.700	2.967	4.082	828	657	742	59	2.453	1.779	2.225



PARTE II

ANNO 1979



PENSIONI IN COMPLESSO

Tav. 16 Pensioni e relativo importo annuo per settore, ente erogatore e tipo

SETTORI ED ENTI EROGATORI TIPI DI PENSIONE	PENSIONI			IMPORTO ANNUO			Medio pensione (Migliaia di lire)
	Numero	Percentuali		Milioni di lire	Percentuali		
		sul totale	per settore		sul totale	per settore	

DISTRIBUZIONE PER SETTORE ED ENTE EROGATORE

SETTORE PRIVATO . . . . .	14.879.530	86,0	100,0	24.763.696	78,0	100,0	1.664
INPS . . . . .	13.109.448	75,7	88,1	22.686.663	71,4	91,5	1.729
INAIL . . . . .	1.186.178	6,9	8,0	1.004.114	3,2	4,1	847
Ministero dell'Interno . . . . .	370.664	2,2	2,5	365.393	1,1	1,5	986
Casse Marittime . . . . .	5.994	..	..	9.328	..	..	1.556
Altri (a) . . . . .	207.246	1,2	1,4	718.198	2,3	2,9	3.465
SETTORE PUBBLICO . . . . .	2.426.733	14,0	100,0	6.966.355	22,0	100,0	2.871
Ministero del Tesoro . . . . .	1.875.540	10,8	77,3	4.536.280	14,3	65,0	2.419
— pensioni ordinarie . . . . .	702.032	4,0	28,9	3.519.282	11,1	50,5	5.013
— pensioni di guerra . . . . .	736.893	4,2	30,4	969.902	3,1	13,9	1.316
— assegni al valor militare . . . . .	80.226	0,5	3,3	4.333	..	..	54
— assegni di Vittorio Veneto . . . . .	356.389	2,1	14,7	42.763	0,1	0,6	120
Istituti di Previdenza . . . . .	285.702	1,6	11,8	1.401.154	4,4	20,1	4.904
Gestione speciale F.S. . . . .	194.592	1,1	8,0	879.146	2,8	12,6	4.518
INAIL . . . . .	15.865	0,1	0,7	18.490	0,1	0,3	1.165
INADEL . . . . .	10.209	0,1	0,4	3.059	..	0,1	300
ENPAS . . . . .	11.908	0,1	0,5	2.495	..	0,1	210
Altri (b) . . . . .	32.917	0,2	1,3	125.731	0,4	1,8	3.820
<b>TOTALE . . . . .</b>	<b>17.306.263</b>	<b>100,0</b>	<b>—</b>	<b>31.730.051</b>	<b>100,0</b>	<b>—</b>	<b>1.833</b>

DISTRIBUZIONE PER SETTORE E TIPO

SETTORE PRIVATO . . . . .	14.879.530	86,0	100,0	24.763.696	78,0	100,0	1.664
Pensioni I.V.S. . . . .	12.526.321	72,4	84,2	22.683.372	71,5	91,6	1.811
INPS . . . . .	12.319.075	71,2	82,8	21.965.174	69,2	88,7	1.783
Altri (a) . . . . .	207.246	1,2	1,4	718.198	2,3	2,9	3.465
Pensioni indennitarie . . . . .	1.192.172	6,9	8,0	1.013.442	3,2	4,1	850
INAIL . . . . .	1.186.178	6,9	8,0	1.004.114	3,2	4,1	847
Casse Marittime . . . . .	5.994	..	..	9.328	..	..	1.556
Pensioni assistenziali . . . . .	1.161.037	6,7	7,8	1.066.882	3,4	4,3	919
INPS . . . . .	790.373	4,6	5,3	701.489	2,2	2,8	888
Ministero dell'Interno . . . . .	370.664	2,1	2,5	365.393	1,2	1,5	986
SETTORE PUBBLICO . . . . .	2.426.733	14,0	100,0	6.966.355	22,0	100,0	2.871
Pensioni I.V.S. . . . .	1.237.360	7,1	51,0	5.930.867	18,7	85,0	4.793
Pensioni ordinarie . . . . .	702.032	4,0	28,9	3.519.282	11,1	50,5	5.013
Istituti di previdenza . . . . .	285.702	1,6	11,8	1.401.154	4,4	20,1	4.904
Gestione speciale F.S. . . . .	194.592	1,1	8,0	879.146	2,8	12,6	4.518
INADEL . . . . .	10.209	..	0,4	3.059	..	..	300
ENPAS . . . . .	11.908	..	0,5	2.495	..	..	210
Altri (b) . . . . .	32.917	0,2	1,4	125.731	0,4	1,8	3.820
Pensioni indennitarie . . . . .	752.758	4,3	31,0	988.392	3,1	14,2	1.313
INAIL . . . . .	15.865	0,1	0,6	18.490	0,1	0,3	1.165
Pensioni di guerra . . . . .	736.893	4,2	30,4	969.902	3,0	13,9	1.316
Pensioni di benemerenzza . . . . .	436.615	2,5	18,0	47.096	0,1	0,7	108
Assegni al valor militare . . . . .	80.226	0,5	3,3	4.333	..	0,1	54
Assegni di Vittorio Veneto . . . . .	356.389	2,0	14,7	42.763	0,1	0,6	120
<b>TOTALE . . . . .</b>	<b>17.306.263</b>	<b>100,0</b>	<b>—</b>	<b>31.730.051</b>	<b>100,0</b>	<b>—</b>	<b>1.833</b>
PENSIONI I.V.S. . . . .	13.763.681	79,5	—	28.614.239	90,2	—	2.079
PENSIONI INDENNITARIE . . . . .	1.944.930	11,3	—	2.001.834	6,3	—	1.029
PENSIONI ASSISTENZIALI . . . . .	1.161.037	6,7	—	1.066.882	3,4	—	919
PENSIONI DI BENEMERENZA . . . . .	436.615	2,5	—	47.096	0,1	—	108

(a) ENASARCO, ENPAS, ENPAF, ecc. — (b) Istituto Postelegrafonici, Fondo per gli assegni vitalizi e straordinari al Personale del Lotto.

## Tav. 17 — Pensioni e relativo importo annuo complessivo

Importo in

REGIONI RIPARTIZIONI GEOGRAFICHE	I.V.S.						INDENNITARIE			
	Dirette		Indirette		Totale (a)		Dirette		Indirette	
	Numero	Importo	Numero	Importo	Numero	Importo	Numero	Importo	Numero	Importo
Piemonte . . . . .	1.043.711	2.341.380	272.183	432.139	1.317.288	2.773.890	96.695	84.863	33.065	42.638
Valle d'Aosta . . . . .	24.102	57.177	6.485	11.299	30.627	68.488	6.821	12.163	1.276	2.141
Lombardia . . . . .	1.597.720	3.811.189	532.795	839.672	2.134.160	4.651.898	166.843	153.938	58.120	77.432
Trentino-Alto Adige . . . . .	159.195	346.008	44.145	63.105	203.698	409.207	21.119	20.974	7.650	10.159
<i>Bolzano-Bozen</i> . . . . .	68.894	148.851	17.982	26.865	87.038	175.758	9.961	9.311	3.116	4.143
<i>Trento</i> . . . . .	90.301	197.157	26.163	36.240	116.660	233.448	11.158	11.663	4.534	6.016
Veneto . . . . .	726.131	1.573.488	212.733	334.954	940.343	1.908.811	102.054	99.840	37.741	47.891
Friuli-Venezia Giulia . . . . .	302.661	689.415	90.718	143.451	394.186	833.083	39.245	36.198	17.064	20.737
Liguria . . . . .	419.645	1.047.512	131.463	248.759	552.222	1.296.558	65.661	69.910	19.891	25.671
Emilia-Romagna . . . . .	934.786	1.954.072	221.269	301.517	1.157.658	2.255.988	123.033	104.608	44.463	55.403
Toscana . . . . .	776.036	1.702.710	195.911	328.324	973.358	2.031.378	166.564	153.615	41.089	53.740
Umbria . . . . .	193.276	387.260	37.279	59.747	230.888	447.084	46.815	38.202	9.658	11.284
Marche . . . . .	334.543	627.430	57.828	90.163	392.855	717.707	54.017	45.216	15.773	19.082
Lazio . . . . .	789.764	2.075.570	219.571	444.460	1.011.972	2.520.646	118.695	130.920	43.211	50.813
Abruzzi . . . . .	282.507	477.520	46.343	71.400	309.324	549.031	44.971	42.230	14.556	19.266
Molise . . . . .	84.742	141.338	11.098	14.500	95.967	155.867	11.268	8.439	3.812	4.867
Campania . . . . .	785.924	1.574.211	191.776	338.260	949.522	1.912.892	113.375	94.857	33.846	43.472
Puglia . . . . .	597.822	1.175.408	155.336	222.207	754.503	1.397.929	65.824	59.182	21.867	27.733
Basilicata . . . . .	130.268	221.356	24.723	28.939	155.160	250.335	11.754	9.352	4.748	6.102
Calabria . . . . .	361.456	667.854	77.217	108.465	439.225	776.448	39.722	41.827	16.950	23.197
Sicilia . . . . .	808.365	1.617.477	210.074	338.211	1.020.116	1.956.103	114.126	124.004	33.687	43.403
Sardegna . . . . .	284.633	583.205	64.964	107.883	350.119	691.189	40.413	46.690	11.473	16.214
ITALIA SETTENTRIONALE . . . . .	5.207.951	11.820.241	1.511.791	2.374.896	6.730.182	14.197.923	621.471	582.494	219.270	282.072
<i>Nord-Occidentale</i> . . . . .	3.085.178	7.257.258	942.926	1.531.869	4.034.297	8.790.834	336.020	320.874	112.352	147.883
<i>Nord-Orientale</i> . . . . .	2.122.773	4.562.983	568.865	843.027	2.695.885	5.407.089	285.451	261.621	106.918	134.190
ITALIA CENTRALE . . . . .	2.093.619	4.792.970	510.589	922.694	2.609.073	5.716.815	386.091	367.954	109.731	134.919
ITALIA MERID. E INSULARE . . . . .	3.285.717	6.458.369	781.531	1.229.845	4.073.936	7.689.794	441.453	426.582	140.939	184.254
<i>Meridionale</i> . . . . .	2.192.719	4.257.687	506.493	783.771	2.703.701	5.042.502	286.914	255.887	95.779	124.637
<i>Insulare</i> . . . . .	1.092.998	2.200.682	275.038	446.074	1.370.235	2.647.292	154.539	170.694	45.160	59.617
ITALIA . . . . .	10.587.287	23.071.577	2.803.911	4.527.434	13.413.191	27.604.533	1.449.015	1.377.030	469.940	601.246
ESTERO . . . . .	84.939	131.763	25.264	33.981	110.327	165.777	12.716	8.935	7.265	5.295
PENSIONI NON RIPARTIBILI . . . . .	157.468	634.218	82.695	209.711	240.163	843.929	3.588	3.406	2.406	5.922
TOTALE GENERALE . . . . .	10.829.694	23.837.558	2.911.870	4.771.126	13.763.681	28.614.239	1.465.319	1.389.371	479.611	612.463

(a) Il totale I.V.S. e il totale generale non corrisponde alla somma delle pensioni dirette e indirette in quanto comprensivo di INADEL ed ENPAS.

## per classe di importo mensile, tipo e categoria

milioni di lire

Totale		ASSISTENZIALI		BENEMERENZA		TOTALE (a)					
		Numero	Importo	Numero	Importo	Dirette		Indirette		Totale	
Numero	Importo					Numero	Importo	Numero	Importo	Numero	Importo
129.760	127.502	58.015	51.278	36.246	3.880	1.234.667	2.481.401	305.248	474.777	1.541.309	2.956.550
8.097	14.304	1.425	1.128	771	79	33.119	70.547	7.761	13.440	40.920	83.998
224.963	231.370	107.584	96.241	47.651	4.956	1.919.798	4.066.324	590.915	917.104	2.514.358	4.984.464
28.769	31.133	4.886	4.167	5.600	612	190.800	371.761	51.795	73.264	242.953	445.119
13.077	13.454	2.626	2.261	1.996	219	83.477	160.642	21.098	31.008	104.737	191.694
15.692	17.679	2.260	1.906	3.604	392	107.323	211.118	30.697	42.256	138.216	253.425
139.795	147.731	54.691	47.625	28.833	3.033	911.709	1.723.986	250.474	382.845	1.163.662	2.107.200
56.309	56.935	13.476	12.065	11.086	1.095	366.468	738.773	107.782	164.188	475.057	903.178
85.552	95.581	35.345	31.112	18.228	1.819	538.879	1.150.353	151.354	274.430	691.347	1.425.071
167.496	160.011	37.261	32.679	33.085	3.545	1.128.165	2.094.904	265.732	356.920	1.395.500	2.452.222
207.653	207.355	57.473	47.610	33.906	3.674	1.033.979	1.907.609	237.000	382.064	1.272.390	2.290.017
56.473	49.487	9.731	8.078	7.103	786	256.925	434.326	46.937	71.031	304.195	505.435
69.790	64.298	13.565	11.700	11.436	1.244	413.561	685.590	73.601	109.245	487.646	794.949
161.906	181.733	80.669	71.770	33.785	3.481	1.022.913	2.281.741	262.782	495.273	1.288.332	2.777.630
59.527	61.496	16.914	14.792	9.610	1.054	334.002	535.596	60.899	90.666	395.375	626.373
15.080	13.306	2.162	1.839	2.604	293	100.776	151.909	14.910	19.367	115.813	171.305
147.221	138.329	89.034	80.732	24.189	2.580	982.522	1.752.380	225.622	381.732	1.209.966	2.134.533
87.691	86.915	47.939	43.145	22.128	2.395	733.713	1.280.130	177.203	249.940	912.261	1.530.384
16.502	15.454	5.095	4.558	4.348	496	151.465	235.762	29.471	35.041	181.105	270.843
56.672	65.024	24.609	22.475	12.377	1.392	438.164	733.548	94.167	131.662	532.883	865.339
147.813	167.407	107.272	98.036	33.541	3.718	1.063.304	1.843.235	243.761	381.614	1.308.742	2.225.264
51.886	62.904	23.227	20.459	11.422	1.246	359.695	651.600	76.437	124.077	436.654	775.798
<b>840.741</b>	<b>864.567</b>	<b>312.683</b>	<b>276.295</b>	<b>181.500</b>	<b>19.019</b>	<b>6.323.605</b>	<b>12.698.049</b>	<b>1.731.061</b>	<b>2.656.968</b>	<b>8.065.106</b>	<b>15.357.804</b>
<b>448.372</b>	<b>468.756</b>	<b>202.369</b>	<b>179.759</b>	<b>102.896</b>	<b>10.734</b>	<b>3.726.463</b>	<b>7.768.625</b>	<b>1.055.278</b>	<b>1.679.751</b>	<b>4.787.934</b>	<b>9.450.083</b>
<b>392.369</b>	<b>395.810</b>	<b>110.314</b>	<b>96.536</b>	<b>78.604</b>	<b>8.285</b>	<b>2.597.142</b>	<b>4.929.425</b>	<b>675.783</b>	<b>977.217</b>	<b>3.277.172</b>	<b>5.907.720</b>
<b>495.822</b>	<b>502.873</b>	<b>161.438</b>	<b>139.158</b>	<b>86.230</b>	<b>9.185</b>	<b>2.727.378</b>	<b>5.309.267</b>	<b>620.320</b>	<b>1.057.613</b>	<b>3.352.563</b>	<b>6.368.031</b>
<b>582.392</b>	<b>610.836</b>	<b>316.252</b>	<b>286.036</b>	<b>120.219</b>	<b>13.174</b>	<b>4.163.641</b>	<b>7.184.161</b>	<b>922.470</b>	<b>1.414.099</b>	<b>5.092.799</b>	<b>8.599.840</b>
<b>382.693</b>	<b>380.524</b>	<b>185.753</b>	<b>167.541</b>	<b>75.256</b>	<b>8.210</b>	<b>2.740.642</b>	<b>4.689.325</b>	<b>602.272</b>	<b>908.408</b>	<b>3.347.403</b>	<b>5.598.777</b>
<b>199.699</b>	<b>230.311</b>	<b>130.499</b>	<b>118.495</b>	<b>44.963</b>	<b>4.964</b>	<b>1.422.999</b>	<b>2.494.835</b>	<b>320.198</b>	<b>505.691</b>	<b>1.745.396</b>	<b>3.001.062</b>
<b>1.918.955</b>	<b>1.978.276</b>	<b>790.373</b>	<b>701.489</b>	<b>387.949</b>	<b>41.378</b>	<b>13.214.624</b>	<b>25.191.474</b>	<b>3.273.851</b>	<b>5.128.680</b>	<b>16.510.468</b>	<b>30.325.676</b>
<b>19.981</b>	<b>14.230</b>	—	—	<b>48.666</b>	<b>5.719</b>	<b>146.321</b>	<b>146.417</b>	<b>32.520</b>	<b>39.276</b>	<b>178.974</b>	<b>185.726</b>
<b>5.994</b>	<b>9.328</b>	<b>370.664</b>	<b>365.393</b>	—	—	<b>531.720</b>	<b>1.003.017</b>	<b>85.101</b>	<b>215.633</b>	<b>616.821</b>	<b>1.218.650</b>
<b>1.944.930</b>	<b>2.001.834</b>	<b>1.161.037</b>	<b>1.066.882</b>	<b>436.615</b>	<b>47.097</b>	<b>13.892.665</b>	<b>26.340.908</b>	<b>3.391.472</b>	<b>5.383.589</b>	<b>17.306.263</b>	<b>31.703.052</b>



Tav. 18 — Importi medi annui delle pensioni per regione, ripartizione geografica, tipo e categoria

Migliaia di lire

REGIONI RIPARTIZIONI GEOGRAFICHE	I.V.S.			INDENNITARIE			ASSISTEN- ZIALI	BENEME- RENZA	TOTALE		
	Dirette	Indirette	Totale	Dirette	Indirette	Totale			Dirette	Indirette	Totale
Piemonte . . . . .	2.243	1.588	2.106	878	1.290	983	884	107	2.010	1.555	1.918
Valle d'Aosta . . . . .	2.372	1.742	2.236	1.783	1.678	1.767	792	102	2.130	1.732	2.053
Lombardia . . . . .	2.385	1.576	2.180	923	1.332	1.028	895	104	2.118	1.552	1.982
Trentino-Alto Adige . . . . .	2.173	1.429	2.009	993	1.328	1.082	853	109	1.948	1.414	1.832
<i>Bolzano-Bozen</i> . . . . .	2.161	1.494	2.019	935	1.330	1.029	861	110	1.924	1.470	1.830
<i>Trento</i> . . . . .	2.183	1.385	2.001	1.045	1.327	1.127	843	109	1.967	1.377	1.834
Veneto . . . . .	2.167	1.575	2.030	978	1.269	1.057	871	105	1.891	1.528	1.811
Friuli-Venezia Giulia . . . . .	2.278	1.581	2.113	922	1.215	1.011	895	99	2.016	1.523	1.901
Liguria . . . . .	2.496	1.892	2.348	1.065	1.291	1.117	880	100	2.135	1.813	2.061
Emilia-Romagna . . . . .	2.090	1.363	1.949	850	1.246	955	877	107	1.857	1.343	1.757
Toscana . . . . .	2.194	1.676	2.087	922	1.308	999	828	108	1.845	1.612	1.800
Umbria . . . . .	2.004	1.603	1.936	816	1.168	876	830	111	1.690	1.513	1.662
Marche . . . . .	1.875	1.559	1.827	837	1.210	921	863	109	1.658	1.484	1.630
Lazio . . . . .	2.628	2.024	2.491	1.103	1.176	1.122	890	103	2.231	1.885	2.156
Abruzzi . . . . .	1.819	1.541	1.775	939	1.324	1.033	875	110	1.604	1.489	1.584
Molise . . . . .	1.668	1.307	1.624	749	1.277	882	851	113	1.507	1.299	1.479
Campania . . . . .	2.082	1.764	2.015	837	1.284	940	907	107	1.784	1.692	1.764
Puglia . . . . .	1.966	1.430	1.853	899	1.268	991	900	108	1.745	1.410	1.678
Basilicata . . . . .	1.699	1.171	1.613	796	1.285	936	895	114	1.557	1.189	1.496
Calabria . . . . .	1.848	1.405	1.768	1.053	1.369	1.147	913	112	1.674	1.398	1.624
Sicilia . . . . .	2.001	1.610	1.918	1.087	1.288	1.133	914	111	1.733	1.566	1.700
Sardegna . . . . .	2.049	1.660	1.974	1.155	1.413	1.212	881	109	1.812	1.623	1.777
ITALIA SETTENTRIONALE . . . . .	2.270	1.571	2.110	937	1.286	1.028	884	105	2.008	1.535	1.904
<i>Nord-Occidentale</i> . . . . .	2.352	1.625	2.179	955	1.316	1.045	888	104	2.085	1.592	1.974
<i>Nord-Orientale</i> . . . . .	2.150	1.482	2.006	917	1.255	1.009	875	105	1.898	1.446	1.803
ITALIA CENTRALE . . . . .	2.289	1.807	2.191	953	1.230	1.014	862	107	1.947	1.705	1.900
ITALIA MERIDIONALE E INSULARE . . . . .	1.966	1.574	1.888	966	1.307	1.049	904	110	1.725	1.533	1.689
<i>Meridionale</i> . . . . .	1.942	1.547	1.865	892	1.301	994	902	109	1.711	1.508	1.673
<i>Insulare</i> . . . . .	2.013	1.622	1.932	1.105	1.320	1.153	908	110	1.753	1.579	1.719
ITALIA . . . . .	2.179	1.615	2.058	950	1.279	1.031	888	107	1.906	1.567	1.837
ESTERO . . . . .	5.283	1.345	1.503	703	729	712	—	118	1.001	1.208	1.038
PENSIONI NON RIPARTIBILI . . . . .	4.028	2.536	3.514	949	2.461	1.556	986	—	1.886	2.534	1.976
TOTALE GENERALE . . . . .	2.201	1.639	2.079	948	1.277	1.029	919	108	1.896	1.587	1.832

# PENSIONI DEL SETTORE PRIVATO

## DATI GENERALI

Tav. 19 — Pensioni e relativo importo annuo per ente erogatore e tipo

ENTI EROGATORI TIPI DI PENSIONE	PENSIONI		IMPORTO ANNUO		
	Numero	Percentuali	Complessivo		Medio per pensione
			Milioni di lire	Percentuali	
<b>DISTRIBUZIONE PER ENTE EROGATORE</b>					
INPS . . . . .	13.109.448	88,1	22.666.663	91,5	1.729
Fondo pensioni lavoratori dipendenti . . . . .	8.733.863	58,7	16.620.801	67,1	1.903
Gestione speciale coltivatori diretti, mezzadri e coloni . . . . .	2.132.889	14,3	2.912.197	11,8	1.365
Gestione autonoma pensione speciale agli ultra 65-enni . . . . .	780.373	5,3	701.489	2,8	888
Gestione speciale artigiani . . . . .	575.423	3,8	750.007	3,0	1.303
Gestione speciale commercianti . . . . .	518.711	3,5	667.312	2,7	1.286
Assicurazione facoltativa: Iscrizioni individuali . . . . .	144.362	1,0	5.202	..	36
Assicurazione personale addetto ai pubblici servizi di trasporto	68.733	0,5	303.618	1,2	4.417
Assicurazione personale ENEL e aziende elettriche private . . . . .	49.831	0,3	347.868	1,4	6.981
Assicurazione della gente di mare:					
— gestione marittimi . . . . .	25.826	0,2	88.112	0,4	3.412
— gestione speciale . . . . .	1.464	..	10.577	..	7.225
Assicurazione personale addetto alla gestione delle imposte di consumo . . . . .	10.812	0,1	52.340	0,2	4.841
Assicurazione personale addetto ai pubblici servizi di telefonia	14.729	0,1	73.615	0,4	4.998
Assicurazione impiegati dipendenti da esattorie e ricevitorie imposte dirette . . . . .	11.224	0,1	55.781	0,2	4.969
Assicurazione clero e ministri di culti diversi dalla religione cattolica . . . . .	10.821	0,1	18.670	0,1	1.725
Gestione speciale dipendenti da imprese esercenti miniere, cave e torbiere . . . . .	8.123	0,1	27.063	0,1	3.332
Assicurazione personale dipendente aziende private gas . . . . .	6.362	..	24.846	0,1	3.905
Assicurazione facoltativa: Iscrizioni collettive . . . . .	4.220	..	323	..	76
Gestione speciale mutualità pensioni a favore delle casalinghe . . . . .	1.151	..	92	..	80
Assicurazione personale dipendente da aziende di navigazione aerea . . . . .	531	..	6.750	..	12.711
INAIL . . . . .	1.186.178	8,0	1.004.114	4,1	846
Industria . . . . .	860.228	5,8	793.306	3,2	922
Agricoltura . . . . .	325.197	2,2	208.321	0,9	641
Medici radiologi . . . . .	753	..	2.487	..	3.302
MINISTERO DELL'INTERNO . . . . .	370.664	2,5	365.393	1,5	986
CASSE MARITTIME . . . . .	5.994	..	9.328	..	1.556
ALTRI (a) . . . . .	207.246	1,4	718.198	2,9	3.465
<b>TOTALE . . . . .</b>	<b>14.879.530</b>	<b>100,0</b>	<b>24.763.696</b>	<b>100,0</b>	<b>1.664</b>

### DISTRIBUZIONE PER TIPO

« I.V.S. » . . . . .	12.526.321	84,2	22.683.372	91,6	1.811
Vecchiaia e anzianità . . . . .	4.498.613	30,2	10.102.544	40,8	2.246
Invalidità . . . . .	5.491.813	36,9	9.158.882	37,0	1.668
Superstiti . . . . .	2.535.895	17,1	3.421.946	13,8	1.349
INDENNITARIE . . . . .	1.192.172	8,0	1.013.442	4,1	850
ASSISTENZIALI . . . . .	1.161.037	7,8	1.066.882	4,3	919
<b>TOTALE . . . . .</b>	<b>14.879.530</b>	<b>100,0</b>	<b>24.763.696</b>	<b>100,0</b>	<b>1.664</b>

(a) ENASARCO, ENPAO, ENPAM, ENPAF, ecc.

## DATI PER CLASSE DI IMPORTO

Tav. 20 — Pensioni indennitarie e relativo importo annuo complessivo per classe di importo mensile, ente erogatore, gestione e categoria

Importo in milioni di lire

CLASSI DI IMPORTO MENSILE (Migliaia di lire)	I N A I L								CASSE MARITTIME		TOTALE	
	Industria		Agricoltura		Medici radiologi		Totale		Numero	Importo	Numero	Importo
	Numero	Importo	Numero	Importo	Numero	Importo	Numero	Importo				
A — TOTALE												
fino a 20 . . . . .	124.208	24.631	38.319	8.412	—	—	162.527	33.043	....	....	162.527	33.043
20- 30 . . . . .	163.336	51.652	89.619	28.256	—	—	252.955	79.908	....	....	252.955	79.908
30- 40 . . . . .	112.296	50.526	73.705	31.949	—	—	186.001	82.475	....	....	186.001	82.475
40- 50 . . . . .	88.163	50.186	31.106	17.819	4	2	119.273	68.007	....	....	119.273	68.007
50- 60 . . . . .	61.533	43.008	30.986	22.282	1	1	92.520	65.291	....	....	92.520	65.291
60- 70 . . . . .	42.164	34.896	7.161	5.790	2	2	49.327	40.688	....	....	49.327	40.688
70- 80 . . . . .	38.328	36.714	11.575	10.596	2	2	49.905	47.312	....	....	49.905	47.312
80- 90 . . . . .	18.945	20.639	5.700	6.127	126	132	24.771	26.898	....	....	24.771	26.898
90-100 . . . . .	20.803	25.040	2.546	3.037	58	72	23.407	28.149	....	....	23.407	28.149
100-110 . . . . .	16.636	21.654	3.906	5.128	8	11	20.550	26.793	....	....	20.550	26.793
110-120 . . . . .	16.040	23.284	1.277	1.838	51	77	17.368	25.199	....	....	17.368	25.199
120-130 . . . . .	9.553	15.070	806	1.251	3	5	10.362	16.326	....	....	10.362	16.326
130-140 . . . . .	13.607	23.131	2.012	3.350	16	28	15.635	26.509	....	....	15.635	26.509
140-150 . . . . .	11.632	20.954	12.194	21.853	43	81	23.869	42.888	....	....	23.869	42.888
150-160 . . . . .	9.923	19.217	93	182	5	10	10.021	19.409	....	....	10.021	19.409
160-170 . . . . .	10.981	22.818	1.932	3.933	4	9	12.917	26.760	....	....	12.917	26.760
170-180 . . . . .	7.317	15.932	339	742	66	151	7.722	16.825	....	....	7.722	16.825
180-190 . . . . .	27.509	62.857	389	904	4	9	27.902	63.770	....	....	27.902	63.770
190-200 . . . . .	3.581	8.918	1.329	3.266	5	12	4.915	12.196	....	....	4.915	12.196
200-250 . . . . .	24.599	70.316	5.899	15.964	34	97	30.532	86.377	....	....	30.532	86.377
250-300 . . . . .	20.252	69.867	4.304	15.642	50	170	24.606	85.679	....	....	24.606	85.679
300-350 . . . . .	11.980	48.955	—	—	26	107	12.006	49.062	....	....	12.006	49.062
350-400 . . . . .	6.841	33.041	—	—	100	455	6.941	33.496	....	....	6.941	33.496
400-450 . . . . .	—	—	—	—	2	11	2	11	....	....	2	11
450-500 . . . . .	—	—	—	—	13	78	13	78	....	....	13	78
500-600 . . . . .	—	—	—	—	78	545	78	545	....	....	78	545
600 e oltre . . . . .	1	—	—	—	52	426	53	426	....	....	53	426
TOTALE . . . . .	860.228	793.306	325.197	208.321	753	2.493	1.186.178	1.004.120	....	....	1.186.178	1.004.120
PENSIONI NON RIPARTIBILI .	—	—	—	—	—	—	—	—	5.994	9.328	5.994	9.328
TOTALE GENERALE . . . . .	860.228	793.306	325.197	208.321	753	2.493	1.186.178	1.004.120	5.994	9.328	1.192.172	1.013.448

Segue Tav. 20 — Pensioni indennitarie e relativo importo annuo complessivo per classe di importo mensile, ente erogatore, gestione e categoria

Importo in milioni di lire

CLASSI DI IMPORTO MENSILE  (Migliaia di lire)	I N A I L								CASSE MARITTIME		TOTALE	
	Industria		Agricoltura		Medici radiologi		Totale		Numero	Importo	Numero	Importo
	Numero	Importo	Numero	Importo	Numero	Importo	Numero	Importo				
<b>B — DIRETTE</b>												
fino a 20	124.200	24.630	38.319	8.412	—	—	162.519	33.042	....	....	162.519	33.042
20-30	163.259	51.629	89.595	28.247	—	—	252.854	79.876	....	....	252.854	79.876
30-40	112.212	50.490	73.704	31.949	—	—	185.916	82.439	....	....	185.916	82.439
40-50	84.820	48.466	31.100	17.816	4	2	115.924	66.284	....	....	115.924	66.284
50-60	59.635	41.761	29.405	21.151	1	1	89.041	62.913	....	....	89.041	62.913
60-70	40.620	33.698	7.160	5.789	2	2	47.782	39.489	....	....	47.782	39.489
70-80	35.919	34.545	11.412	10.450	2	2	47.333	44.997	....	....	47.333	44.997
80-90	17.803	19.499	5.650	6.074	126	132	23.579	25.705	....	....	23.579	25.705
90-100	19.801	23.902	2.523	3.010	58	72	22.382	26.984	....	....	22.382	26.984
100-110	9.303	12.605	3.856	5.066	8	11	13.167	17.682	....	....	13.167	17.682
110-120	13.608	19.922	694	1.005	51	77	14.353	21.004	....	....	14.353	21.004
120-130	6.444	10.400	797	1.237	3	5	7.244	11.642	....	....	7.244	11.642
130-140	10.009	17.303	2.005	3.339	16	28	12.030	20.670	....	....	12.030	20.670
140-150	5.912	11.041	781	1.447	43	81	6.736	12.569	....	....	6.736	12.569
150-160	5.391	10.806	91	178	5	10	5.487	10.994	....	....	5.487	10.994
160-170	7.003	14.942	1.928	3.925	4	9	8.935	18.876	....	....	8.935	18.876
170-180	3.664	8.267	288	633	66	151	4.018	9.051	....	....	4.018	9.051
180-190	4.805	11.505	389	904	1	2	5.195	12.411	....	....	5.195	12.411
190-200	3.026	7.617	1.328	3.264	5	12	4.359	10.893	....	....	4.359	10.893
200-250	21.065	60.895	3.888	10.899	33	94	24.986	71.888	....	....	24.986	71.888
250-300	15.716	55.354	2.757	10.458	45	153	18.518	65.965	....	....	18.518	65.965
300-350	9.613	39.490	—	—	24	99	9.637	39.589	....	....	9.637	39.589
350-400	5.988	29.186	—	—	21	107	6.009	29.293	....	....	6.009	29.293
400-450	—	—	—	—	2	11	2	11	....	....	2	11
450-500	—	—	—	—	13	78	13	78	....	....	13	78
500-600	—	—	—	—	61	440	61	440	....	....	61	440
600 e oltre	1	—	—	—	35	288	36	288	....	....	36	288
TOTALE . . .	<b>779.817</b>	<b>637.953</b>	<b>307.670</b>	<b>175.253</b>	<b>629</b>	<b>1.867</b>	<b>1.088.116</b>	<b>815.073</b>	....	....	<b>1.088.116</b>	<b>815.073</b>
PENSIONI NON RIPARTIBILI .	—	—	—	—	—	—	—	—	<b>3.588</b>	<b>3.406</b>	<b>3.588</b>	<b>3.406</b>
TOTALE GENERALE . . .	<b>779.817</b>	<b>637.953</b>	<b>307.670</b>	<b>175.253</b>	<b>629</b>	<b>1.867</b>	<b>1.088.116</b>	<b>815.073</b>	<b>3.588</b>	<b>3.406</b>	<b>1.091.704</b>	<b>818.479</b>

**C — INDIRETTE**

fino a 20	8	1	—	—	—	—	8	1	....	....	8	1
20-30	77	23	24	9	—	—	101	32	....	....	101	32
30-40	84	36	1	—	—	—	85	36	....	....	85	36
40-50	3.343	1.720	6	3	—	—	3.349	1.723	....	....	3.349	1.723
50-60	1.898	1.247	1.581	1.131	—	—	3.479	2.378	....	....	3.479	2.378
60-70	1.544	1.198	1	1	—	—	1.545	1.199	....	....	1.545	1.199
70-80	2.409	2.169	163	146	—	—	2.572	2.315	....	....	2.572	2.315
80-90	1.142	1.140	50	53	—	—	1.192	1.193	....	....	1.192	1.193
90-100	1.002	1.138	23	27	—	—	1.025	1.165	....	....	1.025	1.165
100-110	7.333	9.049	50	62	—	—	7.383	9.111	....	....	7.383	9.111
110-120	2.432	3.362	583	833	—	—	3.015	4.195	....	....	3.015	4.195
120-130	3.109	4.670	9	14	—	—	3.118	4.684	....	....	3.118	4.684
130-140	3.598	5.828	7	11	—	—	3.605	5.839	....	....	3.605	5.839
140-150	5.720	9.913	11.413	20.406	—	—	17.133	30.319	....	....	17.133	30.319
150-160	4.532	8.411	2	4	—	—	4.534	8.415	....	....	4.534	8.415
160-170	3.978	7.876	4	8	—	—	3.982	7.884	....	....	3.982	7.884
170-180	3.653	7.665	51	109	—	—	3.704	7.774	....	....	3.704	7.774
180-190	22.704	51.352	—	—	3	7	22.707	51.359	....	....	22.707	51.359
190-200	555	1.301	1	2	—	—	556	1.303	....	....	556	1.303
200-250	3.534	9.421	2.011	5.065	1	3	5.546	14.489	....	....	5.546	14.489
250-300	4.536	14.513	1.547	5.184	5	17	6.058	19.714	....	....	6.058	19.714
300-350	2.367	9.465	—	—	2	8	2.369	9.473	....	....	2.369	9.473
350-400	853	3.855	—	—	79	348	932	4.203	....	....	932	4.203
400-450	—	—	—	—	—	—	—	—	....	....	—	—
450-500	—	—	—	—	—	—	—	—	....	....	—	—
500-600	—	—	—	—	17	105	17	105	....	....	17	105
600 e oltre	—	—	—	—	17	138	17	138	....	....	17	138
TOTALE . . .	<b>80.411</b>	<b>155.353</b>	<b>17.527</b>	<b>33.068</b>	<b>124</b>	<b>626</b>	<b>98.062</b>	<b>189.047</b>	....	....	<b>98.062</b>	<b>189.047</b>
PENSIONI NON RIPARTIBILI .	—	—	—	—	—	—	—	—	<b>2.406</b>	<b>5.922</b>	<b>2.406</b>	<b>5.922</b>
TOTALE GENERALE . . .	<b>80.411</b>	<b>155.353</b>	<b>17.527</b>	<b>33.068</b>	<b>124</b>	<b>626</b>	<b>98.062</b>	<b>189.047</b>	<b>2.406</b>	<b>5.922</b>	<b>100.468</b>	<b>194.969</b>

Tav. 21 — Pensioni indennitarie dell'INAIL e relativo importo annuo complessivo per classe di importo mensile, categoria, sesso e gestione

Importo in milioni di lire

CLASSE DI IMPORTO MENSILE (Migliaia di lire)	DIRETTE				INDIRETTE			TOTALE	
	Numero			Importo	Numero		Importo	Numero	Importo
	M	F	MF		Rendite	Casi			

A — TOTALE

fino a 20	135.095	27.424	162.519	33.042	10	8	1	162.527	33.043
20-30	208.637	44.217	252.854	79.876	101	101	32	252.955	79.908
30-40	153.032	32.884	185.916	82.439	85	85	36	186.001	82.475
40-50	100.620	15.304	115.924	66.284	3.366	3.349	1.723	119.273	68.007
50-60	78.602	10.439	89.041	62.913	3.493	3.479	2.378	92.520	65.291
60-70	43.885	3.897	47.782	39.489	1.566	1.545	1.199	49.327	40.688
70-80	42.671	4.662	47.333	44.997	2.606	2.572	2.315	49.905	47.312
80-90	21.241	2.338	23.579	25.705	2.001	1.192	1.193	24.771	26.898
90-100	21.043	1.339	22.382	26.984	1.282	1.025	1.165	23.407	28.149
100-110	11.695	1.472	13.167	17.682	7.635	7.383	9.111	20.550	26.793
110-120	13.567	786	14.353	21.004	3.734	3.015	4.195	17.368	25.199
120-130	6.798	446	7.244	11.642	3.388	3.118	4.684	10.362	16.326
130-140	11.116	914	12.030	20.670	3.849	3.605	5.839	15.635	26.509
140-150	6.095	641	6.736	12.569	19.164	17.133	30.319	23.869	42.888
150-160	5.191	296	5.487	10.994	5.124	4.534	8.415	10.021	19.409
160-170	8.180	755	8.935	18.876	4.437	3.982	7.884	12.917	26.760
170-180	3.745	273	4.018	9.051	4.303	3.704	7.774	7.722	16.825
180-190	4.908	287	5.195	12.411	25.406	22.707	51.359	27.902	63.770
190-200	3.972	387	4.359	10.893	1.245	566	1.303	4.915	12.196
200-250	23.553	1.433	24.986	71.888	13.862	5.546	14.489	30.532	86.377
250-300	17.479	1.039	18.518	65.965	16.236	6.088	19.714	24.606	85.679
300-350	9.370	267	9.637	39.589	7.586	2.369	9.473	12.006	49.062
350-400	5.715	294	6.009	29.293	3.843	932	4.203	6.941	33.496
400-450	2	—	2	11	—	—	—	2	11
450-500	13	—	13	78	—	—	—	78	78
500-600	60	1	61	440	34	17	105	78	545
600 e oltre	36	—	36	288	56	17	138	53	426
<b>TOTALE . . .</b>	<b>936.321</b>	<b>151.795</b>	<b>1.088.116</b>	<b>815.073</b>	<b>134.412</b>	<b>98.062</b>	<b>189.047</b>	<b>1.186.178</b>	<b>1.004.120</b>

B — GESTIONE INDUSTRIA

fino a 20	109.721	14.479	124.200	24.630	10	8	1	124.208	24.631
20-30	149.814	13.445	163.259	51.629	77	77	23	163.336	51.652
30-40	104.180	8.032	112.212	50.490	84	84	36	112.296	50.528
40-50	79.350	5.470	84.820	48.466	3.360	3.343	1.720	89.163	50.186
50-60	56.464	3.171	59.635	41.761	1.904	1.898	1.247	61.533	43.008
60-70	38.725	1.895	40.620	33.698	1.565	1.544	1.198	42.164	34.896
70-80	34.245	1.674	35.919	34.545	2.440	2.409	2.169	38.328	36.714
80-90	16.909	894	17.803	19.499	1.948	1.142	1.140	18.945	20.639
90-100	19.046	755	19.801	23.902	1.259	1.002	1.138	20.803	25.040
100-110	8.868	435	9.303	12.605	7.561	7.333	9.049	16.636	21.654
110-120	12.971	637	13.608	19.922	2.671	2.432	3.362	16.040	23.284
120-130	6.171	273	6.444	10.400	3.371	3.109	4.670	9.553	15.070
130-140	9.591	418	10.009	17.303	3.833	3.598	5.828	13.607	23.131
140-150	5.436	476	5.912	11.041	7.744	5.720	9.913	11.632	20.954
150-160	5.105	286	5.391	10.806	5.120	4.532	8.411	9.923	19.217
160-170	6.673	330	7.003	14.942	4.426	3.978	7.876	10.981	22.818
170-180	3.457	207	3.664	8.267	4.151	3.653	7.665	7.317	15.932
180-190	4.601	204	4.805	11.505	25.403	22.704	51.352	27.509	62.857
190-200	2.906	120	3.026	7.617	1.242	555	1.301	3.581	8.918
200-250	20.277	788	21.065	60.895	9.743	3.534	9.421	24.599	70.316
250-300	15.209	507	15.716	55.354	10.683	4.536	14.513	20.252	69.867
300-350	9.348	265	9.613	39.490	7.580	2.367	9.465	11.980	48.955
350-400	5.694	294	5.988	29.186	3.760	853	3.855	6.841	33.041
400-450	—	—	—	—	—	—	—	—	—
450-500	—	—	—	—	—	—	—	—	—
500-600	—	—	—	—	—	—	—	—	—
600 e oltre	1	—	1	—	—	—	—	1	—
<b>TOTALE . . .</b>	<b>724.762</b>	<b>55.055</b>	<b>779.817</b>	<b>637.953</b>	<b>109.935</b>	<b>80.411</b>	<b>155.353</b>	<b>860.228</b>	<b>793.306</b>

Segue Tav. 21 — Pensioni indennitarie dell'INAIL e relativo importo annuo complessivo per classe di importo mensile, categoria, sesso e gestione

Importo in milioni di lire

CLASSE DI IMPORTO MENSILE (Migliaia di lire)	DIRETTE				INDIRETTE			TOTALE	
	Numero			Importo	Numero		Importo	Numero	Importo
	M	F	MF		Rendite	Casi			

C — GESTIONE AGRICOLTURA

fino a 20	25.374	12.945	38.319	8.412	—	—	—	38.319	8.412
20-30	58.823	30.772	89.595	28.247	24	24	9	89.619	28.256
30-40	48.852	24.852	73.704	31.949	1	1	—	73.705	31.949
40-50	21.266	9.834	31.100	17.816	6	6	3	31.106	17.819
50-60	22.137	7.268	29.405	21.151	1.589	1.581	1.131	30.986	22.282
60-70	5.158	2.002	7.160	5.789	1	1	1	7.161	5.790
70-80	8.424	2.988	11.412	10.450	166	163	146	11.575	10.596
80-90	4.208	1.442	5.650	6.074	53	50	53	5.700	6.127
90-100	1.940	583	2.523	3.010	23	23	27	2.546	3.037
100-110	2.819	1.037	3.856	5.066	74	50	62	3.906	5.128
110-120	547	147	694	1.005	1.063	583	833	1.277	1.838
120-130	624	173	797	1.237	17	9	14	806	1.251
130-140	1.809	496	2.005	3.339	16	7	11	2.012	3.350
140-150	616	165	781	1.447	11.420	11.413	20.406	12.194	21.653
150-160	81	10	91	178	4	2	4	93	182
160-170	1.503	425	1.928	3.925	11	4	8	1.932	3.933
170-180	222	66	288	633	152	51	109	339	742
180-190	306	83	389	904	—	—	—	389	904
190-200	1.061	267	1.328	3.284	3	1	2	1.329	3.286
200-250	3.243	645	3.888	10.899	4.118	2.011	5.065	5.899	15.964
250-300	2.226	531	2.757	10.458	5.547	1.547	5.184	4.304	15.642
300-350	—	—	—	—	—	—	—	—	—
350-400	—	—	—	—	—	—	—	—	—
400-450	—	—	—	—	—	—	—	—	—
450-500	—	—	—	—	—	—	—	—	—
500-600	—	—	—	—	—	—	—	—	—
600 e oltre	—	—	—	—	—	—	—	—	—
<b>TOTALE . . .</b>	<b>210.939</b>	<b>96.731</b>	<b>307.670</b>	<b>175.253</b>	<b>24.288</b>	<b>17.527</b>	<b>33.068</b>	<b>325.197</b>	<b>208.321</b>

D — GESTIONE MEDICI RADIOLOGICI

fino a 20	—	—	—	—	—	—	—	—	—
20-30	—	—	—	—	—	—	—	—	—
30-40	—	—	—	—	—	—	—	—	—
40-50	4	—	4	2	—	—	—	4	2
50-60	1	—	1	1	—	—	—	1	1
60-70	2	—	2	2	—	—	—	2	2
70-80	2	—	2	2	—	—	—	2	2
80-90	124	2	126	132	—	—	—	126	132
90-100	57	1	58	72	—	—	—	58	72
100-110	8	—	8	11	—	—	—	8	11
110-120	49	2	51	77	—	—	—	51	77
120-130	3	—	3	5	—	—	—	3	5
130-140	16	—	16	28	—	—	—	16	28
140-150	43	—	43	81	—	—	—	43	81
150-160	5	—	5	10	—	—	—	5	10
160-170	4	—	4	9	—	—	—	4	9
170-180	66	—	66	151	—	—	—	66	151
180-190	1	—	1	2	3	3	7	4	9
190-200	5	—	5	12	—	—	—	5	12
200-250	33	—	33	94	1	1	3	34	97
250-300	44	1	45	153	6	5	17	50	170
300-350	22	2	24	99	6	2	8	26	107
350-400	21	—	21	107	83	79	348	100	455
400-450	2	—	2	11	—	—	—	2	11
450-500	13	—	13	78	—	—	—	13	78
500-600	60	1	61	440	34	17	105	78	545
600 e oltre	35	—	35	288	56	17	138	52	426
<b>TOTALE . . .</b>	<b>620</b>	<b>9</b>	<b>629</b>	<b>1.867</b>	<b>189</b>	<b>124</b>	<b>626</b>	<b>753</b>	<b>2.493</b>

## DATI PER CLASSE DI ETÀ

Tav. 22 — Pensioni indennitarie per classe di età, ente erogatore, gestione e categoria

CLASSI DI ETÀ (anni)	I N A I L				CASSE MARITTIME	TOTALE
	Industria	Agricoltura	Medici radiologi	Totale		
A — TOTALE						
fino a 4 . . . . .	25	7	—	32	....	32
5- 9 . . . . .	161	71	—	232	....	232
10-14 . . . . .	441	205	—	646	....	646
15-19 . . . . .	2.595	819	1	3.415	....	3.415
20-24 . . . . .	12.021	2.036	—	14.057	....	14.057
25-29 . . . . .	25.553	3.595	—	29.148	....	29.148
30-34 . . . . .	45.780	5.957	1	51.738	....	51.738
35-39 . . . . .	60.372	9.283	1	69.656	....	69.656
40-44 . . . . .	86.464	16.841	13	103.318	....	103.318
45-49 . . . . .	107.054	25.863	30	132.947	....	132.947
50-54 . . . . .	123.348	36.341	115	159.804	....	159.804
55-59 . . . . .	125.624	43.580	205	169.409	....	169.409
60-64 . . . . .	79.578	33.741	114	113.433	....	113.433
65-69 . . . . .	90.921	53.660	134	144.715	....	144.715
70-74 . . . . .	56.993	45.806	75	102.874	....	102.874
75-79 . . . . .	27.496	29.549	47	57.092	....	57.092
80-84 . . . . .	11.255	13.399	14	24.668	....	24.668
85-89 . . . . .	3.600	3.941	3	7.544	....	7.544
90-94 . . . . .	791	465	—	1.256	....	1.256
95 e oltre . . . . .	156	38	—	194	....	194
TOTALE . . . . .	860.228	325.197	753	1.186.178	....	1.186.178
PENSIONI NON RIPARTIBILI . . . . .	—	—	—	—	5.994	5.994
TOTALE GENERALE . . . . .	860.228	325.197	753	1.186.178	5.994	1.192.172



## Segue Tav. 22 — Pensioni indennitarie per classe di età, ente erogatore, gestione e categoria

CLASSI DI ETÀ (anni)	I N A I L				CASSE MARITTIME	TOTALE
	Industria	Agricoltura	Medici radiologi	Totale		
<b>B — DIRETTE</b>						
fino a 4 . . . . .	—	—	—	—	....	—
5- 9 . . . . .	—	—	—	—	....	—
10-14 . . . . .	21	50	—	71	....	71
15-19 . . . . .	2.140	649	—	2.789	....	2.789
20-24 . . . . .	11.675	1.975	—	13.650	....	13.650
25-29 . . . . .	24.704	3.468	—	28.172	....	28.172
30-34 . . . . .	43.892	5.659	—	49.551	....	49.551
35-39 . . . . .	57.529	8.767	—	66.296	....	66.296
40-44 . . . . .	81.928	15.926	7	97.861	....	97.861
45-49 . . . . .	100.832	24.563	17	125.412	....	125.412
50-54 . . . . .	115.275	34.520	96	149.891	....	149.891
55-59 . . . . .	115.853	41.390	182	157.425	....	157.425
60-64 . . . . .	71.447	31.984	100	103.531	....	103.531
65-69 . . . . .	78.654	50.877	116	129.647	....	129.647
70-74 . . . . .	45.733	43.285	60	89.078	....	89.078
75-79 . . . . .	20.222	27.828	40	48.090	....	48.090
80-84 . . . . .	7.244	12.578	9	19.831	....	19.831
85-89 . . . . .	2.136	3.689	2	5.827	....	5.827
90-94 . . . . .	436	427	—	863	....	863
95 e oltre . . . . .	96	35	—	131	....	131
TOTALE . . . . .	<b>779.817</b>	<b>307.670</b>	<b>629</b>	<b>1.088.116</b>	....	<b>1.088.116</b>
PENSIONI NON RIPARTIBILI . . . . .	—	—	—	—	<b>3.588</b>	<b>3.588</b>
TOTALE GENERALE . . . . .	<b>779.817</b>	<b>307.670</b>	<b>629</b>	<b>1.088.116</b>	<b>3.588</b>	<b>1.091.704</b>
<b>C — INDIRETTE</b>						
fino a 4 . . . . .	25	7	—	32	....	32
5- 9 . . . . .	161	71	—	232	....	232
10-14 . . . . .	420	155	—	575	....	575
15-19 . . . . .	455	170	1	626	....	626
20-24 . . . . .	346	61	—	407	....	407
25-29 . . . . .	849	127	—	976	....	976
30-34 . . . . .	1.888	298	1	2.187	....	2.187
35-39 . . . . .	2.843	516	1	3.360	....	3.360
40-44 . . . . .	4.536	915	6	5.457	....	5.457
45-49 . . . . .	6.222	1.300	13	7.535	....	7.535
50-54 . . . . .	8.073	1.821	19	9.913	....	9.913
55-59 . . . . .	9.771	2.190	23	11.984	....	11.984
60-64 . . . . .	8.131	1.757	14	9.902	....	9.902
65-69 . . . . .	12.267	2.783	18	15.068	....	15.068
70-74 . . . . .	11.260	2.521	15	13.796	....	13.796
75-79 . . . . .	7.274	1.721	7	9.002	....	9.002
80-84 . . . . .	4.011	821	5	4.837	....	4.837
85-89 . . . . .	1.464	252	1	1.717	....	1.717
90-94 . . . . .	355	38	—	393	....	393
95 e oltre . . . . .	60	3	—	63	....	63
TOTALE . . . . .	<b>80.411</b>	<b>17.527</b>	<b>124</b>	<b>98.062</b>	....	<b>98.062</b>
PENSIONI NON RIPARTIBILI . . . . .	—	—	—	—	<b>2.406</b>	<b>2.406</b>
TOTALE GENERALE . . . . .	<b>80.411</b>	<b>17.527</b>	<b>124</b>	<b>98.062</b>	<b>2.406</b>	<b>100.468</b>

Tav. 23 — Pensioni indennitarie dell'INAIL per classe di età, categoria, sesso e gestione

CLASSI DI ETÀ (anni)	DIRETTE			INDIRETTE		TOTALE
	M	F	MF	Rendite	Casi	
A — TOTALE						
fino a 4 . . . . .	—	—	—	78	32	32
5- 9 . . . . .	—	—	—	525	232	232
10-14 . . . . .	64	7	71	1.020	575	646
15-19 . . . . .	2.485	304	2.789	868	626	3.415
20-24 . . . . .	11.974	1.676	13.650	704	407	14.057
25-29 . . . . .	24.944	3.228	28.172	2.270	976	29.148
30-34 . . . . .	44.669	4.882	49.551	5.783	2.187	51.738
35-39 . . . . .	59.893	6.403	66.296	9.379	3.360	69.656
40-44 . . . . .	88.018	9.843	97.861	13.049	5.457	103.318
45-49 . . . . .	111.887	13.525	125.412	13.960	7.535	132.947
50-54 . . . . .	131.731	18.160	149.891	14.359	9.913	159.804
55-59 . . . . .	134.935	22.490	157.425	14.249	11.984	169.409
60-64 . . . . .	87.578	15.953	103.531	10.767	9.902	113.433
65-69 . . . . .	108.539	21.108	129.647	16.005	15.068	144.715
70-74 . . . . .	72.038	17.040	89.078	14.583	13.796	102.874
75-79 . . . . .	37.765	10.325	48.090	9.373	9.002	57.092
80-84 . . . . .	14.660	5.171	19.831	5.170	4.837	24.668
85-89 . . . . .	4.316	1.511	5.827	1.794	1.717	7.544
90-94 . . . . .	710	153	863	410	393	1.256
95 e oltre . . . . .	115	16	131	66	63	194
<b>TOTALE . . . . .</b>	<b>936.321</b>	<b>151.795</b>	<b>1.088.116</b>	<b>134.412</b>	<b>98.062</b>	<b>1.186.178</b>

## B — GESTIONE INDUSTRIA

fino a 4 . . . . .	—	—	—	49	25	25
5- 9 . . . . .	—	—	—	351	161	161
10-14 . . . . .	21	—	21	749	420	441
15-19 . . . . .	1.933	207	2.140	640	455	2.595
20-24 . . . . .	10.326	1.349	11.675	613	346	12.021
25-29 . . . . .	22.153	2.551	24.704	1.965	849	25.553
30-34 . . . . .	40.236	3.656	43.892	4.953	1.888	45.780
35-39 . . . . .	53.200	4.329	57.529	7.902	2.843	60.372
40-44 . . . . .	76.228	5.700	81.928	10.678	4.536	86.464
45-49 . . . . .	94.010	6.822	100.832	11.391	6.222	107.054
50-54 . . . . .	107.277	7.998	115.275	11.546	8.073	123.348
55-59 . . . . .	107.037	8.816	115.853	11.544	9.771	125.624
60-64 . . . . .	66.709	4.738	71.447	8.832	8.131	79.578
65-69 . . . . .	74.214	4.440	78.654	13.017	12.267	90.921
70-74 . . . . .	43.136	2.597	45.733	11.905	11.260	56.993
75-79 . . . . .	19.039	1.183	20.222	7.560	7.274	27.496
80-84 . . . . .	6.736	508	7.244	4.284	4.011	11.255
85-89 . . . . .	2.011	125	2.136	1.523	1.464	3.600
90-94 . . . . .	406	30	436	370	355	791
95 e oltre . . . . .	90	6	96	63	60	156
<b>TOTALE . . . . .</b>	<b>724.762</b>	<b>55.055</b>	<b>779.817</b>	<b>109.935</b>	<b>80.411</b>	<b>860.228</b>

## Segue Tav. 23 — Pensioni indennitarie dell'INAIL per classe di età, categoria, sesso e gestione

CLASSI DI ETÀ (anni)	DIRETTE			INDIRETTE		TOTALE
	M	F	MF	Rendite	Casi	
<b>C — GESTIONE AGRICOLTURA</b>						
fino a 4 . . . . .	—	—	—	29	7	7
5- 9 . . . . .	—	—	—	174	71	71
10-14 . . . . .	43	7	50	271	155	205
15-19 . . . . .	552	97	649	227	170	819
20-24 . . . . .	1.648	327	1.975	91	61	2.036
25-29 . . . . .	2.791	677	3.468	305	127	3.595
30-34 . . . . .	4.433	1.226	5.659	827	298	5.957
35-39 . . . . .	6.693	2.074	8.767	1.474	516	9.283
40-44 . . . . .	11.784	4.142	15.926	2.357	915	16.841
45-49 . . . . .	17.861	6.702	24.563	2.533	1.300	25.863
50-54 . . . . .	24.360	10.160	34.520	2.779	1.821	36.341
55-59 . . . . .	27.717	13.673	41.390	2.671	2.190	43.580
60-64 . . . . .	20.770	11.214	31.984	1.917	1.757	33.741
65-69 . . . . .	34.210	16.667	50.877	2.970	2.783	53.660
70-74 . . . . .	28.844	14.441	43.285	2.663	2.521	45.806
75-79 . . . . .	18.686	9.142	27.828	1.806	1.721	29.549
80-84 . . . . .	7.915	4.663	12.578	881	821	13.399
85-89 . . . . .	2.303	1.386	3.689	270	252	3.941
90-94 . . . . .	304	123	427	40	38	465
95 e oltre . . . . .	25	10	35	3	3	38
<b>TOTALE . . . . .</b>	<b>210.939</b>	<b>96.731</b>	<b>307.670</b>	<b>24.288</b>	<b>17.527</b>	<b>325.197</b>

**D — GESTIONE MEDICI RADIOLOGICI**

fino a 4 . . . . .	—	—	—	—	—	—
5- 9 . . . . .	—	—	—	—	—	—
10-14 . . . . .	—	—	—	—	—	—
15-19 . . . . .	—	—	—	1	1	1
20-24 . . . . .	—	—	—	—	—	—
25-29 . . . . .	—	—	—	—	—	—
30-34 . . . . .	—	—	—	3	1	1
35-39 . . . . .	—	—	—	3	1	1
40-44 . . . . .	6	1	7	14	6	13
45-49 . . . . .	16	1	17	36	13	30
50-54 . . . . .	94	2	96	34	19	115
55-59 . . . . .	181	1	182	34	23	205
60-64 . . . . .	99	1	100	18	14	114
65-69 . . . . .	115	1	116	18	18	134
70-74 . . . . .	58	2	60	15	15	75
75-79 . . . . .	40	—	40	7	7	47
80-84 . . . . .	9	—	9	5	5	14
85-89 . . . . .	2	—	2	1	1	3
90-94 . . . . .	—	—	—	—	—	—
95 e oltre . . . . .	—	—	—	—	—	—
<b>TOTALE . . . . .</b>	<b>620</b>	<b>9</b>	<b>629</b>	<b>189</b>	<b>124</b>	<b>753</b>

DATI PER  
**Tav. 24 — Pensioni e relativo importo annuo complessivo**

Importo in

REGIONI RIPARTIZIONI GEOGRAFICHE	I.V.S.								DIRETTE	
	DIRETTE				INDIRETTE		TOTALE			
	Vecchiaia e Anzianità		Invalidità		Numero	Importo	Numero	Importo	Numero	Importo
	Numero	Importo	Numero	Importo						
Piemonte . . . . .	559.638	1.291.908	426.551	736.931	244.867	332.640	1.231.056	2.361.478	77.939	56.251
Valle d'Aosta . . . . .	8.860	22.483	13.899	27.352	6.057	9.694	28.816	59.530	6.395	11.604
Lombardia . . . . .	1.031.107	2.467.658	482.186	886.185	496.793	708.762	2.010.086	4.062.586	132.425	98.695
Trentino-Alto Adige . . . . .	65.185	135.789	79.866	131.944	38.766	43.834	183.817	311.587	16.003	12.612
<i>Bolzano-Bozen</i> . . . . .	31.171	63.167	31.997	52.677	15.692	18.490	78.860	134.334	7.603	5.715
<i>Trento</i> . . . . .	34.014	72.622	47.869	79.267	23.074	25.344	104.957	177.233	8.400	6.897
Veneto . . . . .	383.061	776.091	283.395	474.338	188.907	249.403	855.363	1.499.831	74.885	53.915
Friuli-Venezia Giulia . . . . .	127.587	289.716	148.152	250.185	79.281	102.413	355.020	642.314	28.077	17.935
Liguria . . . . .	210.058	513.617	167.144	301.021	111.513	176.301	488.715	990.938	50.137	46.495
Emilia-Romagna . . . . .	433.394	878.227	436.207	718.476	195.568	209.550	1.065.169	1.806.254	92.491	57.462
Toscana . . . . .	316.893	678.943	390.517	647.821	166.831	222.982	874.241	1.549.746	138.866	111.393
Umbria . . . . .	39.519	85.859	140.766	232.244	31.871	40.694	212.156	358.797	34.416	21.403
Marche . . . . .	79.212	141.770	233.117	365.855	47.944	55.316	360.273	562.941	38.270	22.529
Lazio . . . . .	245.620	657.491	431.709	734.089	168.448	247.373	845.777	1.638.954	65.120	46.284
Abruzzi . . . . .	51.570	91.429	193.478	292.419	38.761	44.755	283.809	428.603	33.802	25.432
Molise . . . . .	11.927	18.869	68.895	101.648	9.335	8.481	90.157	128.998	8.475	4.615
Campania . . . . .	176.499	375.591	513.459	837.733	156.183	211.976	846.141	1.425.299	81.245	47.869
Puglia . . . . .	222.620	410.901	333.380	540.712	134.042	146.633	690.042	1.098.245	49.474	34.132
Basilicata . . . . .	25.410	42.883	100.417	156.113	22.407	20.974	148.234	219.970	8.931	5.363
Calabria . . . . .	83.222	145.197	256.691	408.670	66.305	70.149	406.218	624.016	25.851	20.683
Sicilia . . . . .	198.372	375.782	544.215	882.834	179.483	228.805	922.070	1.487.422	87.568	81.158
Sardegna . . . . .	68.267	145.565	196.061	328.645	55.494	73.927	319.822	548.137	33.708	36.745
ITALIA SETTENTRIONALE . . . . .	2.818.890	6.375.489	2.037.400	3.526.412	1.361.752	1.832.597	6.218.042	11.734.498	478.352	354.969
<i>Nord-Occidentale</i> . . . . .	1.809.663	4.295.666	1.089.780	1.951.469	859.230	1.227.397	3.758.673	7.474.532	266.896	213.045
<i>Nord-Orientale</i> . . . . .	1.009.227	2.079.823	947.620	1.574.943	502.522	605.200	2.459.369	4.259.966	211.456	141.924
ITALIA CENTRALE . . . . .	681.244	1.564.063	1.196.109	1.980.009	415.094	566.365	2.292.447	4.110.438	276.672	201.609
ITALIA MERIDION. E INSULARE . . . . .	837.887	1.606.217	2.206.596	3.548.774	662.010	805.700	3.706.493	5.960.690	329.054	255.997
<i>Meridionale</i> . . . . .	571.248	1.084.870	1.466.320	2.337.295	427.033	502.968	2.464.601	3.925.131	207.778	138.094
<i>Insulare</i> . . . . .	266.639	521.347	740.276	1.211.479	234.977	302.732	1.241.892	2.035.559	121.276	117.903
ITALIA . . . . .	4.338.021	9.545.769	5.440.105	9.055.195	2.438.856	3.204.662	12.216.982	21.805.626	1.084.078	812.575
ESTERO . . . . .	48.497	79.984	31.227	47.403	22.369	32.161	102.093	159.548	4.038	2.500
PENSIONI NON RIPARTIBILI . . . . .	112.095	476.791	20.481	56.284	74.670	185.123	207.246	718.198	3.588	3.406
TOTALE GENERALE . . . . .	4.498.613	10.102.544	5.491.813	9.158.882	2.535.895	3.421.946	12.526.321	22.683.372	1.091.704	818.481

## TERRITORIO

per regione, ripartizione geografica tipo e categoria

milioni di lire

INDENNITARIE				ASSISTENZIALI		TOTALE					
INDIRETTE		TOTALE		Numero	Importo	DIRETTE		INDIRETTE		TOTALE	
Numero	Importo	Numero	Importo			Numero	Importo	Numero	Importo	Numero	Importo
8.689	16.712	86.628	72.963	58.015	51.278	1.122.143	2.136.368	253.556	349.352	1.375.699	2.485.719
784	1.639	7.179	13.243	1.425	1.128	30.579	62.567	6.841	11.333	37.420	73.900
15.944	31.592	148.369	130.287	107.584	96.241	1.753.302	3.548.759	512.737	740.354	2.266.039	4.289.113
2.524	4.986	18.527	17.598	4.886	4.167	165.940	284.512	41.290	48.820	207.230	333.332
943	1.901	8.546	7.616	2.626	2.261	73.397	123.820	16.635	20.391	90.032	144.211
1.581	3.085	9.981	9.982	2.260	1.906	92.543	160.692	24.655	28.429	117.198	189.121
8.412	16.180	83.297	70.095	54.691	47.625	796.032	1.351.969	197.319	265.583	993.351	1.617.551
2.148	4.199	30.225	22.134	13.476	12.065	317.292	569.901	81.429	106.612	398.721	676.513
4.281	8.604	54.418	55.099	35.345	31.112	462.684	892.245	115.794	184.905	578.478	1.077.150
7.005	13.088	99.496	70.550	37.261	32.679	999.353	1.686.844	202.573	222.638	1.201.926	1.909.482
8.875	16.913	147.741	128.306	57.473	47.610	903.749	1.485.767	175.706	239.895	1.079.455	1.725.662
1.853	3.501	36.269	24.904	9.731	8.078	224.432	347.584	33.724	44.195	258.156	391.779
2.585	4.775	40.855	27.304	13.565	11.700	364.164	541.854	50.529	60.091	414.693	601.945
4.996	9.758	70.116	56.042	80.669	71.770	823.118	1.509.634	173.444	257.131	996.562	1.766.766
2.628	4.983	36.430	30.415	16.914	14.792	295.764	424.072	41.389	49.738	337.153	473.810
555	1.010	9.030	5.625	2.162	1.839	91.459	126.971	9.890	9.491	101.349	136.462
5.842	10.965	87.087	58.834	89.034	80.732	860.237	1.341.925	162.025	222.941	1.022.262	1.564.865
4.291	8.050	53.765	42.182	47.939	43.145	653.413	1.028.890	138.333	154.683	791.746	1.183.572
1.011	1.887	9.942	7.250	5.095	4.558	139.853	208.917	23.418	22.861	163.271	231.778
3.205	6.198	29.056	26.881	24.609	22.475	390.373	597.025	69.510	76.347	459.883	673.372
6.923	13.123	94.491	94.281	107.272	98.036	937.427	1.437.810	186.406	241.928	1.123.833	1.679.739
5.049	10.085	38.757	46.830	23.227	20.459	321.263	531.414	60.543	84.012	381.806	615.426
49.787	97.000	528.139	451.969	312.683	276.295	5.647.325	10.533.165	1.411.539	1.929.597	7.058.864	12.462.762
29.698	58.547	296.594	271.592	202.369	179.759	3.368.708	6.639.939	888.928	1.285.944	4.257.636	7.925.883
20.089	38.453	231.545	180.377	110.314	96.536	2.278.617	3.893.226	522.611	643.653	2.801.228	4.536.879
18.309	34.947	294.981	236.556	161.438	139.158	2.315.463	3.884.839	433.403	601.312	2.748.866	4.486.152
29.504	56.301	358.558	312.298	316.252	286.036	3.689.789	5.697.024	691.514	862.001	4.381.303	6.559.024
17.532	33.093	225.310	171.187	185.753	167.541	2.431.099	3.727.800	444.565	536.061	2.875.664	4.263.859
11.972	23.208	133.248	141.111	130.499	118.495	1.258.690	1.969.224	246.949	325.940	1.505.639	2.295.165
<b>97.600</b>	<b>188.248</b>	<b>1.181.678</b>	<b>1.000.823</b>	<b>790.373</b>	<b>701.489</b>	<b>11.652.577</b>	<b>20.115.028</b>	<b>2.536.456</b>	<b>3.392.910</b>	<b>14.189.033</b>	<b>23.507.938</b>
462	791	4.500	3.291	—	—	83.762	129.887	22.831	32.952	106.593	162.839
2.406	5.922	5.994	9.328	370.664	365.393	506.828	901.874	77.076	191.045	583.904	1.092.919
<b>100.468</b>	<b>194.961</b>	<b>1.192.172</b>	<b>1.013.442</b>	<b>1.161.037</b>	<b>1.066.882</b>	<b>12.243.167</b>	<b>21.146.789</b>	<b>2.636.363</b>	<b>3.616.907</b>	<b>14.879.530</b>	<b>24.763.696</b>

Tav. 25 — Pensioni « I.V.S. » e relativo importo annuo per regione,  
 Importo complessivo in milioni di lire;

REGIONI RIPARTIZIONI GEOGRAFICHE	I N								
	Fondo pensioni lavoratori dipendenti			Gestione speciale coltivatori diretti mezzadri e coloni			Gestione speciale artigiani		
	Numero	Importo		Numero	Importo		Numero	Importo	
		Com- plessivo	Medio per pensione		Com- plessivo	Medio per pensione		Com- plessivo	Medio per pensione
									A — T O
Piemonte . . . . .	885.380	1.867.880	2.110	221.691	302.402	1.364	40.565	51.388	1.267
Valle d'Aosta . . . . .	19.445	44.256	2.276	6.389	8.638	1.352	782	1.045	1.336
Lombardia . . . . .	1.694.133	3.591.025	2.119	143.241	191.241	1.335	61.531	77.697	1.263
Trentino-Alto Adige . . . . .	133.735	233.551	1.746	33.898	46.199	1.363	5.881	7.500	1.275
Bolzano-Bozen . . . . .	54.930	98.786	1.798	16.343	22.392	1.370	3.192	4.041	1.266
Trento . . . . .	79.805	134.765	1.710	17.555	23.807	1.356	2.689	3.459	1.286
Veneto . . . . .	576.093	1.082.277	1.879	187.653	254.608	1.357	32.442	42.677	1.316
Friuli-Venezia Giulia . . . . .	262.246	498.592	1.901	59.196	79.795	1.348	10.707	13.670	1.277
Liguria . . . . .	358.436	779.942	2.176	55.846	75.700	1.356	16.280	21.030	1.292
Emilia-Romagna . . . . .	762.257	1.379.814	1.810	186.046	252.753	1.359	44.425	56.174	1.265
Toscana . . . . .	581.066	1.116.906	1.922	168.679	230.435	1.366	38.865	50.297	1.294
Umbria . . . . .	122.168	227.932	1.866	68.270	93.979	1.377	9.129	11.961	1.310
Marche . . . . .	186.870	326.307	1.746	120.762	166.162	1.376	24.415	31.638	1.296
Lazio . . . . .	603.568	1.233.306	2.043	130.328	178.168	1.367	37.719	49.923	1.324
Abruzzi . . . . .	124.284	206.084	1.658	121.808	167.139	1.372	18.736	24.566	1.311
Molise . . . . .	33.665	51.753	1.537	44.459	61.040	1.373	7.255	9.363	1.291
Campania . . . . .	543.226	946.317	1.742	188.796	259.794	1.376	47.520	63.246	1.331
Puglia . . . . .	523.980	856.600	1.635	81.674	111.108	1.360	40.433	53.453	1.322
Basilicata . . . . .	88.536	138.295	1.562	42.464	58.476	1.377	9.861	12.614	1.300
Calabria . . . . .	288.413	455.079	1.578	69.062	94.389	1.367	27.152	35.401	1.304
Sicilia . . . . .	635.981	1.062.444	1.671	136.823	188.620	1.379	84.460	112.524	1.332
Sardegna . . . . .	217.486	379.701	1.746	60.794	84.644	1.392	16.346	22.515	1.377
ITALIA SETTENTRIONALE . . . . .	4.691.725	9.477.337	2.020	893.960	1.211.336	1.355	212.613	271.181	1.275
Nord-Occidentale . . . . .	2.957.394	6.283.103	2.125	427.167	577.981	1.353	119.158	151.160	1.269
Nord-Orientale . . . . .	1.734.331	3.194.234	1.842	466.793	633.355	1.357	93.455	120.021	1.284
ITALIA CENTRALE . . . . .	1.493.672	2.904.451	1.945	488.039	668.744	1.370	110.128	143.819	1.306
ITALIA MERIDIONALE E INSULARE . . . . .	2.455.581	4.096.273	1.668	745.880	1.025.210	1.374	251.763	333.882	1.326
Meridionale . . . . .	1.602.114	2.654.128	1.657	548.263	751.946	1.372	150.957	198.843	1.317
Insulare . . . . .	853.467	1.442.145	1.690	197.617	273.264	1.383	100.806	135.039	1.340
ITALIA . . . . .	8.640.978	16.478.061	1.907	2.127.879	2.905.290	1.365	574.504	748.882	1.303
ESTERO . . . . .	92.885	142.740	1.537	5.010	6.907	1.379	919	1.125	1.224
PENSIONI NON RIPARTIBILI . . . . .	—	—	—	—	—	—	—	—	—
TOTALE GENERALE . . . . .	8.733.863	1.6620.801	1.903	2.132.889	2.912.197	1.365	575.423	750.007	1.303
									B — VECCHIAIA
Piemonte . . . . .	434.135	1.101.074	2.536	67.885	92.938	1.369	11.130	15.158	1.362
Valle d'Aosta . . . . .	6.032	16.730	2.774	1.600	2.182	733	88	118	1.341
Lombardia . . . . .	882.384	2.219.940	2.516	61.850	84.714	1.370	21.491	29.666	1.380
Trentino-Alto Adige . . . . .	47.011	102.256	2.176	10.697	14.729	1.377	1.759	2.452	1.394
Bolzano-Bozen . . . . .	21.011	46.534	2.214	6.450	8.946	1.387	1.078	1.504	1.395
Trento . . . . .	26.000	55.722	2.143	4.247	5.783	1.362	681	948	1.392
Veneto . . . . .	263.258	577.692	2.194	78.493	107.995	1.376	9.754	13.553	1.390
Friuli-Venezia Giulia . . . . .	97.181	233.249	2.400	16.249	22.165	1.364	2.639	3.621	1.372
Liguria . . . . .	156.938	415.508	2.648	15.195	20.754	1.366	4.261	5.788	1.358
Emilia-Romagna . . . . .	325.428	711.281	2.186	57.458	79.129	1.377	11.734	16.179	1.379
Toscana . . . . .	226.401	523.691	2.313	33.433	46.104	1.379	8.211	11.186	1.362
Umbria . . . . .	26.686	62.045	2.325	6.048	8.209	1.357	1.028	1.395	1.357
Marche . . . . .	46.209	94.904	2.054	16.486	22.554	1.368	3.599	4.885	1.357
Lazio . . . . .	192.378	526.723	2.738	14.980	20.380	1.360	5.519	7.491	1.357
Abruzzi . . . . .	26.669	51.854	1.944	15.480	21.206	1.370	2.700	3.651	1.352
Molise . . . . .	6.271	10.609	1.692	3.659	4.984	1.362	712	959	1.347
Campania . . . . .	125.270	260.081	2.076	20.738	28.415	1.370	5.942	8.088	1.361
Puglia . . . . .	171.084	323.449	1.891	22.510	30.832	1.370	10.405	14.198	1.365
Basilicata . . . . .	15.966	28.751	1.801	5.846	8.024	1.373	1.236	1.686	1.364
Calabria . . . . .	59.629	104.946	1.760	11.495	15.718	1.367	4.785	6.393	1.336
Sicilia . . . . .	137.356	261.127	1.901	22.033	30.215	1.371	12.978	17.611	1.357
Sardegna . . . . .	45.873	91.085	1.986	9.199	12.573	1.367	1.897	2.543	1.341
ITALIA SETTENTRIONALE . . . . .	2.212.367	5.377.730	2.431	309.427	424.606	1.372	62.856	86.535	1.377
Nord-Occidentale . . . . .	1.479.489	3.753.252	2.537	146.530	200.588	1.369	36.970	50.730	1.372
Nord-Orientale . . . . .	732.878	1.624.478	2.217	162.897	224.018	1.375	25.886	35.805	1.383
ITALIA CENTRALE . . . . .	491.674	1.207.363	2.456	70.947	97.247	1.371	18.357	24.957	1.360
ITALIA MERIDIONALE E INSULARE . . . . .	588.118	1.131.902	1.925	110.960	151.967	1.370	40.655	55.129	1.356
Meridionale . . . . .	404.889	779.690	1.926	79.728	109.179	1.369	25.780	34.975	1.357
Insulare . . . . .	183.229	352.212	1.922	31.232	42.788	1.370	14.875	20.154	1.355
ITALIA . . . . .	3.292.159	7.716.995	2.344	491.334	673.820	1.371	121.868	166.621	1.367
ESTERO . . . . .	44.906	71.290	1.588	1.429	2.188	1.531	251	320	1.275
PENSIONI NON RIPARTIBILI . . . . .	—	—	—	—	—	—	—	—	—
TOTALE GENERALE . . . . .	3.337.065	7.788.285	2.334	492.763	676.008	1.372	122.119	166.941	1.367















Tav. 27 — Pensioni assistenziali e relativo importo annuo per regione  
e ripartizione geografica (a)

Importo complessivo in milioni di lire

REGIONI RIPARTIZIONI GEOGRAFICHE	VALORI ASSOLUTI		PERCENTUALI	
	Numero	Importo	Numero	Importo
Piemonte . . . . .	58.015	51.278	7,4	7,3
Valle d'Aosta . . . . .	1.425	1.128	0,2	0,2
Lombardia . . . . .	107.584	96.241	13,6	13,7
Trentino-Alto Adige . . . . .	4.886	4.167	0,6	0,6
<i>Bolzano-Bozen</i> . . . . .	2.626	2.261	0,3	0,3
<i>Trento</i> . . . . .	2.260	1.906	0,3	0,3
Veneto . . . . .	54.691	47.625	6,9	6,8
Friuli-Venezia Giulia . . . . .	13.476	12.065	1,7	1,7
Liguria . . . . .	35.345	31.112	4,5	4,4
Emilia-Romagna . . . . .	37.261	32.679	4,7	4,6
Toscana . . . . .	57.473	47.610	7,3	6,8
Umbria . . . . .	9.731	8.078	1,2	1,2
Marche . . . . .	13.565	11.700	1,7	1,7
Lazio . . . . .	80.669	71.770	10,2	10,2
Abruzzi . . . . .	16.914	14.792	2,1	2,1
Molise . . . . .	2.162	1.839	0,3	0,3
Campania . . . . .	89.034	80.732	11,3	11,5
Puglia . . . . .	47.939	43.145	6,1	6,2
Basilicata . . . . .	5.095	4.558	0,6	0,6
Calabria . . . . .	24.609	22.475	3,1	3,2
Sicilia . . . . .	107.272	98.036	13,6	14,0
Sardegna . . . . .	23.227	20.459	2,9	2,9
ITALIA SETTENTRIONALE . . . . .	312.683	276.295	39,6	39,3
<i>Nord-Occidentale</i> . . . . .	202.369	179.759	25,7	25,6
<i>Nord-Orientale</i> . . . . .	110.314	96.536	13,9	13,7
ITALIA CENTRALE . . . . .	161.438	139.158	20,4	19,9
ITALIA MERIDIONALE E INSULARE . . . . .	316.252	286.036	40,0	40,8
<i>Meridionale</i> . . . . .	185.753	167.541	23,5	23,9
<i>Insulare</i> . . . . .	130.499	118.495	16,5	16,9
ITALIA . . . . .	790.373	701.489	100,0	100,0
ESTERO . . . . .	—	—	—	—
PENSIONI NON RIPARTIBILI (b) . . . . .	370.664	365.393	—	—
TOTALE GENERALE . . . . .	1.161.037	1.066.882	—	—

(a) Si riferiscono alle pensioni del Ministero degli Interni. La ripartizione geografica riguarda la gestione autonoma pensione sociale agli ultrasessantacinquenni dell'INPS. — (b) Corrispondono alle pensioni erogate dal Ministero dell'Interno in favore degli invalidi civili, ciechi e sordomuti.

## Tav. 28 — Pensioni indennitarie e relativo importo annuo per

Importo complessivo in milioni di lire;

REGIONI RIPARTIZIONI GEOGRAFICHE	I N A					
	Industria			Agricoltura		
	Numero	Importo		Numero	Importo	
		Complessivo	Medio per pensione		Complessivo	Medio per pensione
Piemonte . . . . .	66.445	59.534	896	20.146	13.313	661
Valle d'Aosta . . . . .	6.473	12.822	1.981	706	421	596
Lombardia . . . . .	129.180	117.375	909	19.101	12.609	660
Trentino-Alto Adige . . . . .	12.571	13.292	1.057	5.948	4.273	718
<i>Bolzano-Bozen</i> . . . . .	5.421	5.401	996	3.122	2.203	706
<i>Trento</i> . . . . .	7.150	7.891	1.103	2.826	2.070	732
Veneto . . . . .	64.120	56.446	880	19.122	13.461	704
Friuli-Venezia Giulia . . . . .	23.705	18.075	762	6.501	3.994	614
Liguria . . . . .	47.739	51.208	1.073	6.665	3.845	577
Emilia-Romagna . . . . .	68.109	51.636	758	31.337	18.754	598
Toscana . . . . .	111.529	105.762	948	36.144	22.303	617
Umbria . . . . .	19.847	14.953	753	16.398	9.864	601
Marche . . . . .	24.350	17.403	715	16.489	9.864	598
Lazio . . . . .	51.449	43.609	848	18.548	12.044	649
Abruzzi . . . . .	19.895	20.904	1.051	16.517	9.465	573
Molise . . . . .	2.978	2.133	716	6.047	3.476	575
Campania . . . . .	56.500	40.752	721	30.497	17.802	584
Puglia . . . . .	34.215	28.089	821	19.484	13.896	713
Basilicata . . . . .	4.742	3.812	804	5.199	3.434	660
Calabria . . . . .	18.924	19.802	1.046	10.119	7.031	695
Sicilia . . . . .	63.460	72.087	1.136	30.993	22.061	712
Sardegna . . . . .	30.938	41.217	1.332	7.795	5.515	707
ITALIA SETTENTRIONALE . . . . .	418.342	380.388	909	109.526	70.670	645
<i>Nord-Occidentale</i> . . . . .	249.837	240.939	964	62.908	0.482	647
<i>Nord-Orientale</i> . . . . .	168.505	139.449	827	46.618	30.188	643
ITALIA CENTRALE . . . . .	207.175	181.727	877	87.579	54.075	617
ITALIA MERIDIONALE E INSULARE . . . . .	231.652	228.796	988	126.651	82.680	653
<i>Meridionale</i> . . . . .	137.254	115.492	841	87.863	55.104	627
<i>Insulare</i> . . . . .	94.398	113.304	1.200	38.788	27.576	711
ITALIA . . . . .	857.169	790.911	923	323.756	207.425	641
ESTERO . . . . .	3.059	2.395	783	1.441	896	628
PENSIONI NON RIPARTIBILI . . . . .	—	—	—	—	—	—
TOTALE GENERALE . . . . .	860.228	793.306	922	325.197	208.321	640

A — T O

regione, ripartizione geografica, ente erogatore, gestione e categoria

importo medio per pensione in migliaia di lire

I L						CASSE MARITTIME			TOTALE		
Medici radiologi			Totale			Numero	Importo		Numero	Importo	
Numero	Importo		Numero	Importo			Comlessivo	Medio per pensione		Comlessivo	Medio per pensione
	Comlessivo	Medio per pensione		Comlessivo	Medio per pensione					Comlessivo	Medio per pensione

T A L E

37	116	3.135	86.628	72.963	842	....	....	....	86.628	72.963	842
—	—	—	7.179	13.243	1.845	....	....	....	7.179	13.243	1.845
88	303	3.443	148.369	130.287	878	....	....	....	148.369	130.287	878
8	33	4.125	18.527	17.598	950	....	....	....	18.527	17.598	950
3	12	4.000	8.546	7.616	891	....	....	....	8.546	7.616	891
5	21	4.200	9.981	9.982	1.000	....	....	....	9.981	9.982	1.000
55	188	3.418	83.297	70.095	841	....	....	....	83.297	70.095	841
19	65	3.421	30.225	22.134	732	....	....	....	30.225	22.134	732
14	46	3.286	54.418	55.099	1.012	....	....	....	54.418	55.099	1.012
50	160	3.200	99.496	70.550	709	....	....	....	99.496	70.550	709
68	241	3.544	147.741	128.306	868	....	....	....	147.741	128.306	868
24	87	3.625	36.269	24.904	687	....	....	....	36.269	24.904	687
16	37	2.312	40.855	27.304	668	....	....	....	40.855	27.304	668
119	389	3.269	70.116	56.042	799	....	....	....	70.116	56.042	799
18	46	2.555	36.430	30.415	835	....	....	....	36.430	30.415	835
5	16	3.200	9.030	5.625	623	....	....	....	9.030	5.625	623
90	280	3.111	87.087	58.834	675	....	....	....	87.087	58.834	675
66	197	2.985	53.765	42.182	785	....	....	....	53.765	42.182	785
1	4	4.000	9.942	7.250	729	....	....	....	9.942	7.250	729
13	48	3.692	29.056	26.881	925	....	....	....	29.056	26.881	925
38	133	3.500	94.491	94.281	998	....	....	....	94.491	94.281	998
24	98	4.083	38.757	46.830	1.197	....	....	....	38.757	46.830	1.197
271	911	3.362	528.139	451.969	856	....	....	....	528.139	451.969	856
139	465	3.345	296.594	271.592	916	....	....	....	296.594	271.592	916
132	446	3.379	231.545	180.377	779	....	....	....	231.545	180.377	779
227	754	3.321	294.981	236.556	802	....	....	....	294.981	236.556	802
255	822	3.223	358.558	312.298	871	....	....	....	358.558	312.298	871
193	591	3.062	225.310	171.187	760	....	....	....	225.310	171.187	760
62	231	3.726	133.248	141.111	1.059	....	....	....	133.248	141.111	1.059
<b>753</b>	<b>2.487</b>	<b>3.302</b>	<b>1.181.678</b>	<b>1.000.823</b>	<b>847</b>	....	....	....	<b>1.181.678</b>	<b>1.000.823</b>	<b>847</b>
—	—	—	4.500	3.291	731	—	—	—	4.500	3.291	731
—	—	—	—	—	—	5.994	9.328	1.556	5.994	9.328	1.556
<b>753</b>	<b>2.487</b>	<b>3.302</b>	<b>1.186.178</b>	<b>1.004.114</b>	<b>846</b>	<b>5.994</b>	<b>9.328</b>	<b>1.556</b>	<b>1.192.172</b>	<b>1.013.442</b>	<b>850</b>



## Segue Tav. 28 — Pensioni indennitarie e relativo importo annuo per

Importo complessivo in milioni di lire;

REGIONI RIPARTIZIONI GEOGRAFICHE	I N A					
	Industria			Agricoltura		
	Numero	Importo		Numero	Importo	
		Complessivo	Medio per pensione		Complessivo	Medio per pensione
Piemonte . . . . .	59.510	45.992	772	18.397	10.159	552
Valle d'Aosta . . . . .	5.738	11.266	1.963	657	338	514
Lombardia . . . . .	114.877	88.802	773	17.475	9.661	553
Trentino-Alto Adige . . . . .	10.565	9.317	882	5.431	3.270	602
<i>Bolzano-Bozen</i> . . . . .	4.754	4.036	849	2.846	1.667	586
<i>Trento</i> . . . . .	5.811	5.281	909	2.585	1.603	620
Veneto . . . . .	57.065	42.795	750	17.772	10.963	617
Friuli-Venezia Giulia . . . . .	21.990	14.675	667	6.074	3.225	531
Liguria . . . . .	43.817	43.257	987	6.312	3.218	510
Emilia-Romagna . . . . .	62.537	41.231	659	29.914	16.124	539
Toscana . . . . .	103.942	91.249	878	34.868	19.963	572
Umbria . . . . .	18.492	12.400	670	15.905	8.943	562
Marche . . . . .	22.548	14.091	625	15.706	8.401	535
Lazio . . . . .	47.355	35.626	752	17.666	10.364	587
Abruzzi . . . . .	17.928	17.179	958	15.888	8.218	518
Molise . . . . .	2.656	1.578	594	5.815	3.025	520
Campania . . . . .	51.967	32.391	623	29.199	15.258	522
Puglia . . . . .	31.170	22.581	724	18.244	11.388	624
Basilicata . . . . .	4.132	2.715	657	4.799	2.648	552
Calabria . . . . .	16.327	14.815	907	9.515	5.842	614
Sicilia . . . . .	58.096	62.017	1.067	29.442	19.044	647
Sardegna . . . . .	26.428	32.232	1.220	7.260	4.445	612
ITALIA SETTENTRIONALE . . . . .	376.099	297.335	790	102.032	56.958	558
<i>Nord-Occidentale</i> . . . . .	223.942	189.317	845	42.841	23.376	546
<i>Nord-Orientale</i> . . . . .	152.157	108.018	710	59.191	33.582	567
ITALIA CENTRALE . . . . .	192.337	153.366	797	84.145	47.671	566
ITALIA MERIDIONALE E INSULARE . . . . .	208.704	185.508	889	120.132	69.868	581
<i>Meridionale</i> . . . . .	124.180	91.259	735	83.430	46.379	556
<i>Insulare</i> . . . . .	84.524	94.249	1.115	36.702	23.489	640
ITALIA . . . . .	777.140	636.209	819	306.309	174.497	570
ESTERO . . . . .	2.677	1.744	651	1.361	756	555
PENSIONI NON RIPARTIBILI . . . . .	—	—	—	—	—	—
TOTALE GENERALE . . . . .	779.817	637.953	819	307.670	175.253	570
						B — D I
Piemonte . . . . .	6.935	13.542	1.953	1.749	3.154	1.803
Valle d'Aosta . . . . .	735	1.556	2.117	49	83	1.694
Lombardia . . . . .	14.303	28.573	1.998	1.626	2.948	1.813
Trentino-Alto Adige . . . . .	2.006	3.975	1.981	517	1.003	1.940
<i>Bolzano-Bozen</i> . . . . .	667	1.365	2.046	276	536	1.942
<i>Trento</i> . . . . .	1.339	2.610	1.949	241	467	1.938
Veneto . . . . .	7.055	13.651	1.935	1.350	2.498	1.850
Friuli-Venezia Giulia . . . . .	1.715	3.400	1.982	427	769	1.800
Liguria . . . . .	3.922	7.951	2.027	353	627	1.776
Emilia-Romagna . . . . .	5.572	10.405	1.867	1.423	2.630	1.848
Toscana . . . . .	7.587	14.513	1.913	1.276	2.340	1.834
Umbria . . . . .	1.355	2.553	1.884	493	921	1.868
Marche . . . . .	1.802	3.312	1.838	783	1.463	1.868
Lazio . . . . .	4.094	7.983	1.950	882	1.680	1.905
Abruzzi . . . . .	1.967	3.725	1.894	659	1.247	1.892
Molise . . . . .	322	555	1.724	232	451	1.944
Campania . . . . .	4.533	8.361	1.844	1.298	2.544	1.960
Puglia . . . . .	3.045	5.508	1.809	1.240	2.508	2.022
Basilicata . . . . .	610	1.097	1.798	400	786	1.965
Calabria . . . . .	2.597	4.987	1.920	604	1.189	1.968
Sicilia . . . . .	5.364	10.070	1.877	1.551	3.017	1.945
Sardegna . . . . .	4.510	8.985	1.992	535	1.070	2.000
ITALIA SETTENTRIONALE . . . . .	42.243	83.053	1.966	7.494	13.712	1.830
<i>Nord-Occidentale</i> . . . . .	25.895	51.622	1.993	3.777	6.812	1.803
<i>Nord-Orientale</i> . . . . .	16.348	31.431	1.923	3.717	6.900	1.856
ITALIA CENTRALE . . . . .	14.838	28.361	1.911	3.434	6.404	1.865
ITALIA MERIDIONALE E INSULARE . . . . .	22.948	43.288	1.886	6.519	12.812	1.965
<i>Meridionale</i> . . . . .	13.074	24.233	1.853	4.433	8.725	1.968
<i>Insulare</i> . . . . .	9.874	19.055	1.930	2.086	4.087	1.959
ITALIA . . . . .	80.029	154.702	1.933	17.447	32.928	1.887
ESTERO . . . . .	382	651	1.704	80	140	1.750
PENSIONI NON RIPARTIBILI . . . . .	—	—	—	—	—	—
TOTALE GENERALE . . . . .	80.411	155.353	1.931	17.527	33.068	1.886
						C — I N



regione, ripartizione geografica, ente erogatore, gestione e categoria  
importo medio per pensione in migliaia di lire

I L						CASSE MARITTIME			TOTALE		
Medici radiologici			Totale			Numero	Importo		Numero	Importo	
Numero	Importo		Numero	Importo			Comlessivo	Medio per pensione		Comlessivo	Medio per pensione
	Comlessivo	Medio per pensione		Comlessivo	Medio per pensione	Comlessivo			Medio per pensione		
32	100	3.125	77.939	56.251	722	....	....	....	77.939	56.251	722
—	—	—	6.395	11.604	1.814	....	....	....	6.395	11.604	1.814
73	232	3.178	132.425	98.695	745	....	....	....	132.425	98.695	745
7	25	3.571	16.003	12.612	788	....	....	....	16.003	12.612	788
3	12	4.000	7.603	5.715	752	....	....	....	7.603	5.715	752
4	13	3.250	8.400	6.897	821	....	....	....	8.400	6.897	821
48	157	3.270	74.885	53.915	720	....	....	....	74.885	53.915	720
13	35	2.692	28.077	17.935	639	....	....	....	28.077	17.935	639
8	20	2.500	50.137	46.495	927	....	....	....	50.137	46.495	927
40	107	2.675	92.491	57.462	621	....	....	....	92.491	57.462	621
56	181	3.232	138.866	111.393	802	....	....	....	138.866	111.393	802
19	60	3.157	34.416	21.403	622	....	....	....	34.416	21.403	622
16	37	2.312	38.270	22.529	588	....	....	....	38.270	22.529	588
99	294	2.970	65.120	46.284	710	....	....	....	65.120	46.284	710
16	35	2.187	33.802	25.432	752	....	....	....	33.802	25.432	752
4	12	3.000	8.475	4.615	544	....	....	....	8.475	4.615	544
79	220	2.785	81.245	47.869	589	....	....	....	81.245	47.869	589
60	163	2.716	49.474	34.132	690	....	....	....	49.474	34.132	690
—	—	—	8.931	5.363	600	....	....	....	8.931	5.363	600
9	26	2.888	25.851	20.683	800	....	....	....	25.851	20.683	800
30	97	3.233	81.588	81.588	927	....	....	....	81.588	81.588	927
20	68	3.400	33.708	36.745	1.090	....	....	....	33.708	36.745	1.090
221	676	3.058	478.352	354.969	742	....	....	....	478.352	354.969	742
113	352	3.115	266.896	213.045	798	....	....	....	266.896	213.045	798
108	324	3.000	211.456	141.924	671	....	....	....	211.456	141.924	671
190	572	3.010	276.672	201.609	729	....	....	....	276.672	201.609	729
218	621	2.848	329.054	255.997	778	....	....	....	329.054	255.997	778
168	456	2.714	207.778	138.094	665	....	....	....	207.778	138.094	665
50	165	3.300	121.276	117.903	972	....	....	....	121.276	117.903	972
<b>629</b>	<b>1.869</b>	<b>2.971</b>	<b>1.084.078</b>	<b>812.575</b>	<b>750</b>	....	....	....	<b>1.084.078</b>	<b>812.575</b>	<b>750</b>
—	—	—	4.038	2.500	619	—	—	—	4.038	2.500	619
—	—	—	—	—	—	3.588	3.406	949	3.588	3.406	949
<b>629</b>	<b>1.869</b>	<b>2.971</b>	<b>1.088.116</b>	<b>815.075</b>	<b>750</b>	<b>3.588</b>	<b>3.406</b>	<b>949</b>	<b>1.091.704</b>	<b>818.481</b>	<b>750</b>
<b>R E T T E</b>											
5	16	3.200	8.689	16.712	1.923	....	....	....	8.689	16.712	1.923
—	—	—	784	1.639	2.090	....	....	....	784	1.639	2.090
15	71	4.733	15.944	31.592	1.981	....	....	....	15.944	31.592	1.981
1	8	8.000	2.524	4.986	1.975	....	....	....	2.524	4.986	1.975
—	—	—	943	1.901	2.016	....	....	....	943	1.901	2.016
7	8	8.000	1.581	3.085	1.951	....	....	....	1.581	3.085	1.951
7	31	4.428	8.412	16.180	1.923	....	....	....	8.412	16.180	1.923
6	30	5.000	2.148	4.199	1.955	....	....	....	2.148	4.199	1.955
6	26	4.333	4.281	8.604	2.010	....	....	....	4.281	8.604	2.010
10	53	5.300	7.005	13.088	1.868	....	....	....	7.005	13.088	1.868
12	60	5.000	8.875	16.913	1.906	....	....	....	8.875	16.913	1.906
5	27	5.400	1.853	3.501	1.889	....	....	....	1.853	3.501	1.889
—	—	—	2.585	4.775	1.847	....	....	....	2.585	4.775	1.847
20	95	4.750	4.996	9.758	1.953	....	....	....	4.996	9.758	1.953
2	11	5.500	2.628	4.983	1.896	....	....	....	2.628	4.983	1.896
1	4	4.000	555	1.010	1.820	....	....	....	555	1.010	1.820
11	60	5.454	5.842	10.965	1.877	....	....	....	5.842	10.965	1.877
6	34	5.666	4.291	8.050	1.876	....	....	....	4.291	8.050	1.876
1	4	4.000	1.011	1.887	1.866	....	....	....	1.011	1.887	1.866
4	22	5.500	3.205	6.198	1.934	....	....	....	3.205	6.198	1.934
8	36	4.500	6.923	13.123	1.895	....	....	....	6.923	13.123	1.895
4	30	7.500	5.049	10.085	1.997	....	....	....	5.049	10.085	1.997
50	235	4.700	49.787	97.000	1.948	....	....	....	49.787	97.000	1.948
26	113	4.346	29.698	58.547	1.971	....	....	....	29.698	58.547	1.971
24	122	5.083	20.089	38.453	1.914	....	....	....	20.089	38.453	1.914
37	182	4.919	18.309	34.947	1.909	....	....	....	18.309	34.947	1.909
37	201	5.432	29.504	56.301	1.908	....	....	....	29.504	56.301	1.908
25	135	5.400	17.532	33.093	1.887	....	....	....	17.532	33.093	1.887
12	66	5.500	11.972	23.208	1.938	....	....	....	11.972	23.208	1.938
<b>124</b>	<b>618</b>	<b>4.984</b>	<b>97.600</b>	<b>188.248</b>	<b>1.929</b>	....	....	....	<b>97.600</b>	<b>188.248</b>	<b>1.929</b>
—	—	—	462	791	1.712	—	—	—	462	791	1.712
—	—	—	—	—	—	2.406	5.922	2.461	2.406	5.922	2.461
<b>124</b>	<b>618</b>	<b>4.983</b>	<b>98.062</b>	<b>189.039</b>	<b>1.927</b>	<b>2.406</b>	<b>5.922</b>	<b>2.461</b>	<b>100.468</b>	<b>194.961</b>	<b>1.941</b>
<b>D I R E T T E</b>											

Tav. 29 — Pensioni indennitarie dell'INAIL e relativo importo annuo per regione, ripartizione geografica, gestione e categoria

Importo complessivo in milioni di lire; importo medio per pensione in migliaia di lire

REGIONI RIPARTIZIONI GEOGRAFICHE	DIRETTE			INDIRETTE				TOTALE		
	Numero	Importo		Numero		Importo		Numero	Importo	
		Complessivo	Medio per pensione	Rendite	Casi	Complessivo	Medio per pensione		Complessivo	Medio per pensione
<b>A — TOTALE</b>										
Piemonte . . . . .	77.939	56.251	722	10.722	8.689	16.712	1.923	86.628	72.963	842
Valle d'Aosta . . . . .	6.395	11.604	1.814	894	784	1.639	2.090	7.179	13.243	1.845
Lombardia . . . . .	132.425	98.695	745	20.273	15.944	31.592	1.981	148.369	130.287	878
Trentino-Alto Adige . . . . .	16.003	12.612	788	3.567	2.524	4.986	1.975	18.527	17.598	950
<i>Bolzano-Bozen.</i> . . . . .	7.603	5.715	752	1.472	943	1.901	2.016	8.546	7.616	891
<i>Trento</i> . . . . .	8.400	6.897	821	2.095	1.581	3.085	1.951	9.981	9.982	1.000
Veneto . . . . .	74.885	53.915	720	11.446	8.412	16.180	1.923	83.297	70.095	841
Friuli-Venezia Giulia . . . . .	28.077	17.935	639	2.733	2.148	4.199	1.955	30.225	22.134	732
Liguria . . . . .	50.137	46.495	927	5.123	4.281	8.604	2.010	54.418	55.099	1.012
Emilia-Romagna . . . . .	92.491	57.462	621	9.160	7.005	13.088	1.868	99.496	70.550	709
Toscana . . . . .	138.866	111.393	802	10.834	8.875	16.913	1.906	147.741	128.306	868
Umbria . . . . .	34.416	21.403	622	2.494	1.853	3.501	1.889	36.269	24.904	687
Marche . . . . .	38.270	22.529	588	3.536	2.585	4.775	1.847	40.855	27.304	668
Lazio . . . . .	65.120	46.284	710	6.877	4.996	9.758	1.953	70.116	56.042	799
Abruzzi . . . . .	33.802	25.432	752	3.609	2.628	4.983	1.896	36.430	30.415	835
Molise . . . . .	8.475	4.615	544	828	555	1.010	1.820	9.030	5.625	623
Campania . . . . .	81.245	47.869	589	9.779	5.842	10.965	1.877	87.087	58.834	675
Puglia . . . . .	49.474	34.132	690	7.185	4.291	8.050	1.876	53.765	42.182	785
Basilicata . . . . .	8.931	5.363	600	1.632	1.011	1.887	1.866	9.942	7.250	729
Calabria . . . . .	25.851	20.683	800	5.133	3.205	6.198	1.934	29.056	26.881	925
Sicilia . . . . .	87.568	81.158	927	10.732	6.923	13.123	1.895	94.491	94.281	998
Sardegna . . . . .	33.708	36.745	1.090	7.308	5.049	10.085	1.997	38.757	46.830	1.197
ITALIA SETTENTRIONALE . . . . .	478.352	354.969	742	63.918	49.787	97.000	1.948	528.139	451.969	856
<i>Nord-Occidentale</i> . . . . .	266.896	213.045	798	37.012	29.698	58.547	1.971	296.594	271.592	916
<i>Nord-Orientale</i> . . . . .	211.456	141.924	671	26.906	20.089	38.453	1.914	231.545	180.377	779
ITALIA CENTRALE . . . . .	276.672	201.609	729	23.741	18.309	34.947	1.909	294.981	236.556	802
ITALIA MERIDIONALE E INSULARE . . . . .	329.054	255.997	778	46.206	29.504	56.301	1.908	358.558	312.298	871
<i>Meridionale</i> . . . . .	207.778	138.094	665	28.166	17.532	33.093	1.887	225.310	171.187	760
<i>Insulare</i> . . . . .	121.276	117.903	972	18.040	11.972	23.208	1.938	133.248	141.111	1.059
ITALIA . . . . .	1.084.078	812.575	750	133.865	97.600	188.248	1.929	1.181.678	1.000.823	847
ESTERO . . . . .	4.038	2.500	619	....	462	791	1.712	4.500	3.291	731
TOTALE GENERALE . . . . .	1.088.116	815.075	750	133.865	98.062	189.039	1.928	1.186.178	1.004.114	846
<b>B — GESTIONE INDUSTRIA</b>										
Piemonte . . . . .	59.510	45.992	772	8.559	6.935	13.542	1.953	66.445	59.534	896
Valle d'Aosta . . . . .	5.738	11.266	1.963	834	735	1.556	2.117	6.473	12.822	1.981
Lombardia . . . . .	114.877	88.802	773	18.192	14.303	28.573	1.998	129.180	117.375	909
Trentino-Alto Adige . . . . .	10.565	9.317	882	2.717	2.006	3.975	1.981	12.571	13.292	1.057
<i>Bolzano-Bozen.</i> . . . . .	4.754	4.036	849	1.000	667	1.365	2.046	5.421	5.401	996
<i>Trento</i> . . . . .	5.811	5.281	909	1.717	1.339	2.610	1.949	7.150	7.891	1.103
Veneto . . . . .	57.065	42.795	750	9.602	7.055	13.651	1.935	64.120	56.446	880
Friuli-Venezia Giulia . . . . .	21.990	14.675	667	2.208	1.715	3.400	1.982	23.705	18.075	762
Liguria . . . . .	43.817	43.257	987	4.702	3.922	7.951	2.027	47.739	51.208	1.073
Emilia-Romagna . . . . .	62.537	41.231	659	7.296	5.572	10.405	1.867	68.109	51.636	758
Toscana . . . . .	103.942	91.249	878	9.228	7.587	14.513	1.913	111.529	105.762	948
Umbria . . . . .	18.492	12.400	670	1.830	1.355	2.553	1.884	19.847	14.953	753
Marche . . . . .	22.548	14.091	625	2.538	1.802	3.312	1.838	24.350	17.403	715
Lazio . . . . .	47.355	35.626	752	5.656	4.094	7.983	1.950	51.449	43.609	848
Abruzzi . . . . .	17.928	17.179	958	2.713	1.967	3.725	1.894	19.895	20.904	1.051
Molise . . . . .	2.656	1.578	594	502	322	555	1.724	2.978	2.133	716
Campania . . . . .	51.967	32.391	623	7.774	4.533	8.361	1.844	56.500	40.753	721
Puglia . . . . .	31.170	22.581	724	5.200	3.045	5.508	1.809	34.215	28.089	821
Basilicata . . . . .	4.132	2.115	657	1.026	610	1.097	1.798	4.742	3.812	804
Calabria . . . . .	16.327	14.815	907	4.156	2.597	4.987	1.920	18.924	19.802	1.046
Sicilia . . . . .	58.096	62.017	1.067	8.430	5.364	10.070	1.877	63.460	72.087	1.136
Sardegna . . . . .	26.428	32.232	1.220	6.319	4.510	8.985	1.992	30.938	41.217	1.332
ITALIA SETTENTRIONALE . . . . .	376.099	297.335	790	54.110	42.243	83.053	1.966	418.342	380.388	909
<i>Nord-Occidentale</i> . . . . .	223.942	189.317	845	32.287	25.895	51.622	1.993	249.837	240.939	964
<i>Nord-Orientale</i> . . . . .	152.157	108.018	710	21.823	16.348	31.431	1.923	168.505	139.449	827
ITALIA CENTRALE . . . . .	192.337	153.366	797	19.252	14.838	28.361	1.911	207.175	181.727	877
ITALIA MERID. E INSULARE . . . . .	208.704	185.508	889	36.120	22.948	43.288	1.886	231.652	228.796	988
<i>Meridionale.</i> . . . . .	124.180	91.259	735	21.371	13.074	24.233	1.853	125.492	115.492	841
<i>Insulare</i> . . . . .	84.524	94.249	1.115	14.749	9.874	19.055	1.930	94.398	113.304	1.200
ITALIA . . . . .	777.140	636.209	819	109.482	80.029	154.702	1.933	857.169	790.911	923
ESTERO . . . . .	2.677	1.744	651	....	382	651	1.704	3.059	2.395	783
TOTALE GENERALE . . . . .	779.817	637.953	818	109.482	80.411	155.353	1.932	860.228	793.306	922

Segue Tav. 29 — Pensioni indennitarie dell'INAIL e relativo importo annuo per regione, ripartizione geografica, gestione e categoria

Importo complessivo in milioni di lire, importo medio per pensione in migliaia di lire

REGIONI RIPARTIZIONI GEOGRAFICHE	DIRETTE			INDIRETTE				TOTALE		
	Numero	Importo		Numero		Importo		Numero	Importo	
		Complessivo	Medio per pensione	Rendite	Casi	Complessivo	Medio per pensione		Complessivo	Medio per pensione
<b>C — GESTIONE AGRICOLTURA</b>										
Piemonte . . . . .	18.397	10.159	552	2.158	1.749	3.154	1.803	20.146	13.313	661
Valle d'Aosta . . . . .	657	338	514	60	49	83	1.694	706	421	596
Lombardia . . . . .	17.475	9.661	553	2.061	1.626	2.948	1.813	19.101	12.609	660
Trentino-Alto Adige . . . . .	5.431	3.270	602	847	517	1.003	1.940	5.948	4.273	718
<i>Bolzano-Bozen.</i> . . . .	2.846	1.667	586	472	276	536	3.122	2.203	706	706
<i>Trento</i> . . . . .	2.585	1.603	620	375	241	467	1.938	2.826	2.070	732
Veneto . . . . .	17.772	10.963	617	1.834	1.350	2.498	1.850	19.122	13.461	704
Friuli-Venezia Giulia . . . . .	6.074	3.225	531	517	427	769	1.800	6.501	3.994	614
Liguria . . . . .	6.312	3.218	510	414	353	627	1.776	6.665	3.845	577
Emilia-Romagna . . . . .	29.914	16.124	539	1.848	1.423	2.630	1.848	31.337	18.754	598
Toscana . . . . .	34.868	19.963	572	1.589	1.276	2.340	1.834	36.144	22.303	617
Umbria . . . . .	15.905	8.943	562	656	493	921	1.868	16.398	9.864	601
Marche . . . . .	15.706	8.401	535	998	783	1.463	1.868	16.489	9.864	598
Lazio . . . . .	17.666	10.364	587	1.192	882	1.680	1.905	18.548	12.044	649
Abruzzi . . . . .	15.858	8.218	518	893	659	1.247	1.892	16.517	9.465	573
Molise . . . . .	5.815	3.025	520	325	232	451	1.944	6.047	3.476	575
Campania . . . . .	29.199	15.258	522	1.984	1.298	2.544	1.960	30.497	17.802	584
Puglia . . . . .	18.244	11.388	624	1.974	1.240	2.503	2.022	19.484	13.896	713
Basilicata . . . . .	4.799	2.648	552	605	400	786	1.965	5.199	3.434	660
Calabria . . . . .	9.515	5.842	614	969	604	1.189	1.968	10.119	7.031	695
Sicilia . . . . .	29.442	19.044	647	2.293	1.551	3.017	1.945	30.993	22.061	712
Sardegna . . . . .	7.260	4.445	612	977	535	1.070	2.000	7.795	5.515	707
ITALIA SETTENTRIONALE . . . . .	102.032	56.958	558	9.739	7.494	13.712	1.830	109.526	70.670	645
<i>Nord-Occidentale</i> . . . . .	42.841	23.376	546	4.693	3.777	6.812	1.803	62.908	30.188	480
<i>Nord-Orientale</i> . . . . .	59.191	33.582	567	5.046	3.717	6.900	1.856	46.618	40.482	868
ITALIA CENTRALE . . . . .	84.145	47.671	566	4.435	3.434	6.404	1.865	87.579	54.075	617
ITALIA MERID. E INSULARE . . . . .	120.132	69.868	581	10.020	6.519	12.812	1.965	126.651	82.680	653
<i>Meridionale.</i> . . . . .	83.430	46.379	556	6.750	4.433	8.725	1.968	87.863	55.104	627
<i>Insulare</i> . . . . .	36.702	23.489	640	3.270	2.086	4.087	1.959	38.788	27.576	711
ITALIA . . . . .	306.309	174.497	570	24.194	17.447	32.928	1.887	323.756	207.425	641
ESTERO . . . . .	1.361	756	555	....	80	140	1.750	1.441	896	621
TOTALE GENERALE . . . . .	307.670	175.253	570	24.194	17.527	33.068	1.887	325.197	208.321	641
<b>D — GESTIONE MEDICI RADIOLOGICI</b>										
Piemonte . . . . .	32	100	3.125	5	5	16	3.200	37	116	3.135
Valle d'Aosta . . . . .	—	—	—	—	—	—	—	—	—	—
Lombardia . . . . .	73	232	3.178	20	15	71	4.733	88	303	3.443
Trentino-Alto Adige . . . . .	7	25	3.571	3	1	8	8.000	8	33	4.125
<i>Bolzano-Bozen.</i> . . . .	3	12	4.000	—	—	—	—	3	12	4.000
<i>Trento</i> . . . . .	4	13	3.250	3	1	8	8.000	5	21	4.200
Veneto . . . . .	48	157	3.270	10	7	31	4.428	55	188	3.418
Friuli-Venezia Giulia . . . . .	13	35	2.692	8	6	30	5.000	19	85	3.421
Liguria . . . . .	8	20	2.500	7	6	26	4.333	14	46	3.286
Emilia-Romagna . . . . .	40	107	2.675	16	10	53	5.300	50	160	3.200
Toscana . . . . .	56	181	3.232	17	12	60	5.000	68	241	3.544
Umbria . . . . .	19	60	3.157	8	5	27	5.400	24	87	3.625
Marche . . . . .	16	37	2.312	—	—	—	—	16	37	2.312
Lazio . . . . .	99	294	2.970	29	20	95	4.750	119	389	3.269
Abruzzi . . . . .	16	35	2.187	3	2	11	5.500	18	46	2.555
Molise . . . . .	4	12	3.000	1	1	4	4.000	5	16	3.200
Campania . . . . .	79	220	2.785	21	11	60	5.454	90	280	3.111
Puglia . . . . .	60	163	2.716	11	6	34	5.666	66	197	2.985
Basilicata . . . . .	—	—	—	1	1	4	4.000	1	4	4.000
Calabria . . . . .	9	26	2.888	8	4	22	5.500	13	48	3.692
Sicilia . . . . .	30	97	3.233	9	8	36	4.500	38	133	3.500
Sardegna . . . . .	20	68	3.400	12	4	30	7.500	24	98	4.083
ITALIA SETTENTRIONALE . . . . .	221	676	3.058	69	50	235	4.700	271	911	3.362
<i>Nord-Occidentale</i> . . . . .	113	352	3.115	32	26	113	4.346	139	465	3.345
<i>Nord-Orientale</i> . . . . .	108	324	3.000	37	24	122	5.083	132	446	3.379
ITALIA CENTRALE . . . . .	190	572	3.010	54	37	182	4.919	227	754	3.321
ITALIA MERID. E INSULARE . . . . .	218	621	2.848	66	37	201	5.432	255	822	3.223
<i>Meridionale.</i> . . . . .	168	456	2.714	45	25	135	5.400	193	591	3.062
<i>Insulare</i> . . . . .	50	165	3.300	21	12	66	5.500	62	231	3.726
ITALIA . . . . .	629	1.869	2.971	189	124	618	4.984	753	2.487	3.303
ESTERO . . . . .	—	—	—	—	—	—	—	—	—	—
TOTALE GENERALE . . . . .	629	1.869	2.971	189	124	618	4.984	753	2.487	3.303

Tav. 30 — Importi medi annui delle pensioni per regione, ripartizione geografica tipo e categoria

Migliaia di lire

REGIONI RIPARTIZIONI GEOGRAFICHE	I.V.S.				INDENNITARIE			ASSI- STENZIALI	TOTALE		
	Dirette		Indirette	Totale	Dirette	Indirette	Totale		Dirette	Indirette	Totale
	Vecchiaia	Invalità									
Piemonte . . . . .	2.308	1.728	1.358	1.918	722	1.923	842	884	1.904	1.378	1.807
Valle d'Aosta . . . . .	2.538	1.968	1.600	2.066	1.815	2.091	1.845	792	2.046	1.657	1.975
Lombardia . . . . .	2.393	1.838	1.427	2.021	745	1.981	878	895	2.024	1.444	1.893
Trentino-Alto Adige . . . . .	2.083	1.652	1.131	1.695	788	1.975	950	853	1.715	1.182	1.609
<i>Bolzano-Bozen</i> . . . . .	2.026	1.646	1.178	1.703	752	2.016	891	861	1.687	1.226	1.602
<i>Trento</i> . . . . .	2.135	1.656	1.098	1.689	821	1.951	1.000	843	1.736	1.153	1.614
Veneto . . . . .	2.026	1.674	1.320	1.753	720	1.923	842	871	1.698	1.346	1.628
Friuli-Venezia Giulia . . . . .	2.271	1.689	1.292	1.809	639	1.955	732	895	1.796	1.309	1.697
Liguria . . . . .	2.445	1.801	1.581	2.028	927	2.010	1.013	880	1.928	1.597	1.862
Emilia-Romagna . . . . .	2.026	1.647	1.071	1.696	621	1.868	709	877	1.688	1.099	1.589
Toscana . . . . .	2.142	1.659	1.337	1.773	802	1.906	868	828	1.644	1.365	1.599
Umbria . . . . .	2.173	1.650	1.277	1.691	622	1.889	687	830	1.549	1.310	1.518
Marche . . . . .	1.790	1.569	1.154	1.563	589	1.847	668	863	1.488	1.189	1.452
Lazio . . . . .	2.677	1.700	1.469	1.938	711	1.953	799	890	1.834	1.483	1.773
Abruzzi . . . . .	1.773	1.511	1.155	1.510	752	1.896	835	875	1.434	1.202	1.405
Molise . . . . .	1.582	1.475	909	1.431	545	1.820	623	851	1.388	960	1.346
Campania . . . . .	2.128	1.632	1.357	1.684	589	1.877	676	907	1.560	1.376	1.531
Puglia . . . . .	1.846	1.622	1.094	1.592	690	1.876	785	900	1.575	1.118	1.495
Basilicata . . . . .	1.688	1.555	936	1.484	600	1.866	729	895	1.494	976	1.420
Calabria . . . . .	1.745	1.592	1.058	1.536	800	1.934	925	913	1.529	1.283	1.464
Sicilia . . . . .	1.894	1.622	1.275	1.613	927	1.896	998	914	1.534	1.298	1.495
Sardegna . . . . .	2.132	1.676	1.332	1.714	1.090	1.997	1.208	881	1.654	1.388	1.612
ITALIA SETTENTRIONALE . . . . .	2.262	1.731	1.346	1.887	742	1.948	856	884	1.865	1.367	1.766
<i>Nord-Occidentale</i> . . . . .	2.374	1.791	1.428	1.989	798	1.971	916	888	1.971	1.447	1.862
<i>Nord-Orientale</i> . . . . .	2.061	1.662	1.204	1.732	671	1.914	779	875	1.709	1.232	1.620
ITALIA CENTRALE . . . . .	2.296	1.655	1.364	1.793	729	1.909	802	862	1.678	1.387	1.632
ITALIA MERIDIONALE E INSULARE . . . . .	1.917	1.608	1.217	1.608	778	1.908	871	904	1.544	1.247	1.497
<i>Meridionale</i> . . . . .	1.899	1.594	1.178	1.593	665	1.888	760	902	1.533	1.206	1.483
<i>Insulare</i> . . . . .	1.955	1.637	1.288	1.639	972	1.939	1.059	908	1.565	1.320	1.524
ITALIA . . . . .	2.200	1.665	1.314	1.785	750	1.929	847	888	1.726	1.338	1.657
ESTERO . . . . .	1.649	1.518	1.438	1.563	619	1.712	731	—	1.551	1.444	1.528
PENSIONI NON RIPARTIBILI . . . . .	4.253	2.748	2.479	3.465	949	2.461	1.556	986	1.779	2.479	1.872
TOTALE GENERALE . . . . .	2.246	1.668	1.349	1.811	750	1.941	850	919	1.727	1.372	1.662

PENSIONI SETTORE PUBBLICO

DATI GENERALI

Tav. 31 Pensioni e relativo importo annuo per ente erogatore e tipo

ENTI EROGATORI TIPI DI PENSIONE	PENSIONI		IMPORTO ANNUO		
	Numero	Percentuali	Complessivo		Medio per pensione (Migliaia di lire)
			Milioni di lire	Percentuali	

DISTRIBUZIONE PER ENTE EROGATORE

MINISTERO DEL TESORO . . . . .	1.875.540	77,3	4.536.280	65,1	2.418
— Pensioni ordinarie . . . . .	702.032	28,9	3.519.282	50,5	5.012
— Pensioni di guerra . . . . .	736.893	30,4	969.902	13,9	1.316
— Assegni al valor militare . . . . .	80.226	3,3	4.333	0,1	55
— Assegni di Vittorio Veneto . . . . .	356.389	14,7	42.763	0,6	120
ISTITUTI DI PREVIDENZA amministrati dal M.ro del Tesoro	285.702	11,7	1.401.154	20,1	4.904
— CPDEL . . . . .	265.926	10,9	1.285.550	18,4	4.834
— Sanitari . . . . .	14.887	0,6	91.503	1,3	6.146
— Insegnanti asilo . . . . .	3.449	0,1	18.073	0,3	5.240
— Ufficiali giudiziari . . . . .	1.440	0,1	6.028	0,1	4.186
GESTIONE SPECIALE F.S. . . . .	194.592	8,0	879.146	12,6	4.517
INAIL - Gestione conto Stato. . . . .	15.865	0,7	18.490	0,3	1.165
INADEL . . . . .	10.209	0,4	3.059	0,1	300
ENPAS . . . . .	11.908	0,5	2.495	..	209
ALTRI (a) . . . . .	32.917	1,4	125.731	1,8	3.819
<b>TOTALE . . . . .</b>	<b>2.426.733</b>	<b>100,0</b>	<b>6.966.355</b>	<b>100,0</b>	<b>2.870</b>

DISTRIBUZIONE PER TIPO

PENSIONI I.V.S. . . . .	1.237.360	51,0	5.930.867	85,1	4.793
» INDENNITARIE . . . . .	752.758	31,0	988.392	14,2	1.313
» BENEMERENZA . . . . .	436.615	18,0	47.096	0,7	108
<b>TOTALE . . . . .</b>	<b>2.426.733</b>	<b>100,0</b>	<b>6.966.355</b>	<b>100,0</b>	<b>2.870</b>

(a) Istituto Postelegrafonici, Fondo per gli assegni vitalizi e straordinari al personale del Lotto.

## Tav. 32 — Pensioni e relativo importo annuo complessivo

Importo in

CLASSI DI IMPORTO MENSILE (migliaia di lire)	I. V. S.						Dirette	
	Dirette		Indirette		Totale		Numero	Importo
	Numero	Importo	Numero	Importo	Numero	Importo		
fino a 20 . . . . .	2.730	609	567	96	18.044	3.748	1.588	266
20- 30 . . . . .	1.286	410	381	119	7.678	2.350	1.801	558
30- 40 . . . . .	1.327	600	487	220	2.457	1.103	2.969	1.372
40- 50 . . . . .	852	506	1.102	645	2.286	1.320	4.789	2.703
50- 60 . . . . .	712	508	1.867	1.323	2.707	1.920	106.058	68.145
60- 70 . . . . .	3.635	3.079	2.383	1.988	6.072	5.112	59.776	51.470
70- 80 . . . . .	1.368	1.330	2.721	2.613	4.112	3.966	1.992	1.891
80- 90 . . . . .	1.394	1.528	2.726	2.965	4.140	4.512	55.220	58.291
90-100 . . . . .	1.228	1.501	2.835	3.447	4.072	4.958	1.662	1.981
100-110 . . . . .	1.289	1.728	2.944	3.949	4.237	5.681	35.220	45.997
110-120 . . . . .	1.374	2.015	2.749	4.037	4.126	6.055	842	1.208
120-130 . . . . .	5.860	10.709	2.696	4.299	8.557	15.009	18.294	27.854
130-140 . . . . .	3.067	5.791	2.773	4.774	5.842	10.565	16.163	27.548
140-150 . . . . .	1.769	3.405	2.681	4.943	4.451	8.350	304	553
150-160 . . . . .	1.825	3.767	2.505	4.962	4.330	8.729	12.715	24.716
160-170 . . . . .	1.694	3.627	1.818	3.808	3.512	7.434	3.994	8.100
170-180 . . . . .	1.638	3.669	1.540	3.424	3.178	7.093	1.593	3.426
180-190 . . . . .	14.008	37.381	2.192	5.367	16.200	42.748	413	960
190-200 . . . . .	9.616	25.598	4.016	10.088	13.637	35.686	2.631	6.244
200-250 . . . . .	30.318	90.086	63.197	190.047	93.524	280.135	7.162	20.896
250-300 . . . . .	68.356	247.276	135.691	480.360	204.048	727.639	2.534	8.851
300-350 . . . . .	96.785	411.036	79.923	331.461	176.708	742.497	1.693	7.017
350-400 . . . . .	133.098	654.002	24.325	116.232	157.423	770.234	1.677	8.243
400-450 . . . . .	125.806	700.941	7.846	42.755	133.652	743.696	7.019	37.763
450-500 . . . . .	121.850	757.675	3.211	19.633	125.061	777.308	3.485	21.261
500-600 . . . . .	103.396	732.633	5.356	37.644	108.752	770.278	7.361	50.227
600 e oltre . . . . .	72.880	769.206	4.523	41.573	77.403	810.779	6.047	76.955
<b>TOTALE . . . . .</b>	<b>809.161</b>	<b>4.470.613</b>	<b>365.055</b>	<b>1.322.772</b>	<b>1.196.209</b>	<b>5.798.907</b>	<b>364.982</b>	<b>564.499</b>
<b>PENSIONI NON RIPARTIBILI . . . . .</b>	<b>30.107</b>	<b>105.519</b>	<b>10.920</b>	<b>26.408</b>	<b>41.151</b>	<b>131.960</b>	<b>8.633</b>	<b>6.391</b>
<b>TOTALE GENERALE . . . . .</b>	<b>839.268</b>	<b>4.576.132</b>	<b>375.975</b>	<b>1.349.180</b>	<b>1.237.360</b>	<b>5.930.867</b>	<b>373.615</b>	<b>570.890</b>

(a) Nel totale I.V.S. e nel totale generale, sono compresi i dati dell'INADEL ed ENPAS, dei quali non si dispone delle ripartizioni tra dirette e indirette.

## DI IMPORTO

per classe di importo mensile, tipo e categoria

milioni di lire

INDENNITARIE				BENEMERENZA		T O T A L E					
Indirette		Totale		Numero	Importo	Dirette		Indirette		Totale	
Numero	Importo	Numero	Importo			Numero	Importo	Numero	Importo	Numero	Importo
12.002	270	13.570	536	387.747	41.304	392.045	42.179	12.569	366	419.361	45.588
8.597	3.040	10.398	3.598	164	54	3.251	1.022	8.978	3.159	18.240	6.002
73.337	32.075	76.306	33.447	23	10	4.319	1.982	73.824	32.295	78.786	34.560
21.003	11.880	25.792	14.584	11	6	5.652	3.215	22.105	12.525	28.089	15.910
73.729	49.292	179.787	117.437	—	—	106.770	68.653	75.596	50.615	182.494	119.357
1.245	1.050	61.021	52.521	1	1	63.412	54.550	3.628	3.038	67.094	57.634
11.224	11.063	13.216	12.954	—	—	3.360	3.221	13.945	13.676	17.328	16.920
7.809	8.070	63.029	66.361	3	3	56.617	59.822	10.535	11.035	67.172	70.876
28.520	34.136	30.182	36.117	—	—	2.890	3.482	31.355	37.583	34.254	41.075
10.497	14.583	45.717	60.580	—	—	36.509	47.725	13.441	18.532	49.954	66.261
9.433	13.316	10.275	14.524	—	—	2.216	3.223	12.182	17.353	14.401	20.579
2.188	3.497	20.482	31.351	—	—	24.154	38.563	4.884	7.796	29.039	46.360
75.936	132.887	92.099	160.436	—	—	19.230	33.339	78.709	137.661	97.941	171.001
2.425	4.578	2.729	5.130	—	—	2.073	3.958	5.106	9.521	7.180	13.480
722	1.406	13.437	26.122	—	—	14.540	28.483	3.227	6.368	17.767	34.851
309	636	4.303	8.737	—	—	5.688	11.727	2.127	4.444	7.815	16.171
316	682	1.909	4.108	—	—	3.231	7.095	1.856	4.106	5.087	11.201
9.410	22.056	9.823	23.015	—	—	14.421	38.341	11.602	27.423	26.023	65.763
193	470	2.824	6.714	—	—	12.247	31.842	4.209	10.558	16.461	42.400
22.769	65.450	29.931	86.346	—	—	37.480	110.982	85.966	255.497	123.455	366.481
460	1.517	2.994	10.368	—	—	70.890	256.127	136.151	481.877	207.042	738.007
76	303	1.769	7.320	—	—	98.478	418.053	79.999	331.764	178.477	749.817
152	693	1.829	8.936	—	—	134.775	662.245	24.477	116.925	159.252	779.170
4	21	7.023	37.784	—	—	132.825	738.704	7.850	42.776	140.675	781.480
2	12	3.487	21.274	—	—	125.335	778.936	3.213	19.645	128.548	798.582
6	38	7.367	50.265	—	—	110.757	782.860	5.362	37.682	116.119	820.543
5	44	6.052	76.999	—	—	78.927	846.161	4.528	41.617	83.455	887.778
<b>372.369</b>	<b>413.065</b>	<b>737.351</b>	<b>977.564</b>	<b>387.949</b>	<b>41.378</b>	<b>1.562.092</b>	<b>5.076.490</b>	<b>737.424</b>	<b>1.735.837</b>	<b>2.321.509</b>	<b>6.817.849</b>
6.774	4.437	15.407	10.828	48.666	5.719	87.406	117.629	17.694	30.845	105.224	148.507
<b>379.143</b>	<b>417.502</b>	<b>752.758</b>	<b>988.392</b>	<b>436.615</b>	<b>47.097</b>	<b>1.649.498</b>	<b>5.194.119</b>	<b>755.118</b>	<b>1.766.682</b>	<b>2.426.733</b>	<b>6.966.356</b>

A — TO

**Tav. 33 — Pensioni « I.V.S. » e relativo importo annuo complessivo**

Importo in

CLASSI DI IMPORTO MENSILE (migliaia di lire)	M.RO DEL TESORO : PENSIONI ORDINARIE		ISTITUTI DI PREVIDENZA AMMINISTRATI DAL MINISTERO DEL TESORO							
			CPDEL		Sanitari		Insegnanti di asilo		Ufficiali giudiziari e aiutanti ufficiali giudiziari	
	Numero	Importo	Numero	Importo	Numero	Importo	Numero	Importo	Numero	Importo
fino a 20 . . . . .	3.168	686	52	7	18	2	—	—	—	—
20-30 . . . . .	1.571	498	55	17	—	—	—	—	1	—
30-40 . . . . .	1.633	737	51	23	3	1	—	—	1	—
40-50 . . . . .	1.310	768	373	228	19	11	2	1	—	—
50-60 . . . . .	1.609	1.134	635	460	11	8	—	—	4	3
60-70 . . . . .	4.566	3.844	875	739	28	24	4	3	6	5
70-80 . . . . .	2.488	2.395	683	667	34	34	—	—	9	9
80-90 . . . . .	2.695	2.928	814	898	34	38	6	7	12	13
90-100 . . . . .	2.795	3.390	718	884	64	79	5	6	4	5
100-110 . . . . .	3.040	4.056	663	905	105	143	4	5	6	8
110-120 . . . . .	3.104	4.537	545	813	95	142	6	9	6	9
120-130 . . . . .	7.483	13.270	573	928	78	128	2	3	2	3
130-140 . . . . .	4.587	8.367	476	834	88	155	1	2	6	10
140-150 . . . . .	3.334	6.249	429	812	77	146	2	4	3	6
150-160 . . . . .	3.473	7.004	434	877	79	161	5	10	10	20
160-170 . . . . .	2.790	5.885	407	877	76	164	6	13	6	13
170-180 . . . . .	2.536	5.630	392	896	61	140	1	2	6	14
180-190 . . . . .	11.550	31.242	3.592	8.725	211	511	39	92	6	15
190-200 . . . . .	12.865	33.736	422	1.072	52	134	6	16	—	—
200-250 . . . . .	51.039	150.839	28.218	86.159	445	1.336	294	879	214	639
250-300 . . . . .	93.692	335.882	54.986	195.322	1.903	6.947	454	1.612	379	1.351
300-350 . . . . .	100.076	420.610	46.158	193.761	2.686	11.248	544	2.272	277	1.158
350-400 . . . . .	77.339	376.940	34.993	170.250	1.754	8.490	525	2.538	146	702
400-450 . . . . .	76.888	429.045	27.655	152.821	1.183	6.531	342	1.865	153	853
450-500 . . . . .	90.802	566.584	18.271	112.253	823	5.054	247	1.506	110	682
500-600 . . . . .	74.155	524.894	25.490	180.773	1.651	11.767	610	4.339	71	485
600 e oltre . . . . .	54.099	573.396	17.641	172.941	3.290	38.054	344	2.887	2	24
<b>TOTALE . . . . .</b>	<b>694.687</b>	<b>3.514.546</b>	<b>265.601</b>	<b>1.284.944</b>	<b>14.868</b>	<b>91.446</b>	<b>3.449</b>	<b>18.073</b>	<b>1.440</b>	<b>6.028</b>
PENSIONI NON RIPARTIBILI (b) . . . . .	7.345	4.736	325	606	19	57	—	—	—	—
<b>TOTALE GENERALE . . . . .</b>	<b>702.032</b>	<b>3.519.282</b>	<b>265.926</b>	<b>1.285.550</b>	<b>14.887</b>	<b>91.503</b>	—	—	—	—

(a) Cfr. nota a pag. 44.

(b) Estero ed altri enti.



per classe di importo mensile, ente erogatore e categoria  
milioni di lire

Totale		F.S.		INADEL (a)		ENPAS (a)		ALTRI ENTI		TOTALE	
Numero	Importo	Numero	Importo	Numero	Importo	Numero	Importo	Numero	Importo	Numero	Importo
70	9	59	11	4.757	1.231	9.990	1.812	....	....	18.044	3.748
56	18	40	13	4.643	1.403	1.368	419	....	....	7.678	2.350
55	25	126	58	363	162	280	121	....	....	2.457	1.103
394	241	250	143	184	93	148	76	....	....	2.286	1.320
650	471	320	226	80	56	48	33	....	....	2.707	1.920
913	771	539	452	36	30	18	14	....	....	6.072	5.112
726	710	875	839	19	18	4	4	....	....	4.112	3.966
866	955	559	608	17	18	3	2	....	....	4.140	4.512
791	974	477	584	7	8	2	3	....	....	4.072	4.958
778	1.062	415	559	3	4	1	—	....	....	4.237	5.681
652	973	367	542	1	1	2	2	....	....	4.126	6.055
655	1.062	418	675	1	1	—	—	....	....	8.557	15.009
571	1.001	682	1.197	—	—	2	—	....	....	5.842	10.565
511	968	605	1.131	1	2	—	—	....	....	4.451	8.350
528	1.068	329	657	—	—	—	—	....	....	4.330	8.729
495	1.067	227	482	—	—	—	—	....	....	3.512	7.434
460	1.052	182	411	—	—	—	—	....	....	3.178	7.093
3.848	9.343	802	2.163	—	—	—	—	....	....	16.200	42.748
480	1.222	287	727	1	—	4	1	....	....	13.637	35.666
29.171	89.013	13.305	40.277	9	5	—	—	....	....	93.524	280.135
57.722	205.231	52.633	186.523	1	3	—	—	....	....	204.048	727.639
49.665	208.439	26.967	113.449	—	—	—	—	....	....	176.708	742.497
37.418	181.980	42.666	211.313	—	—	—	—	....	....	157.423	770.234
29.333	162.069	27.431	152.582	—	—	—	—	....	....	133.652	743.696
19.451	119.495	14.808	91.229	—	—	—	—	....	....	125.061	777.308
27.822	197.365	6.775	48.018	—	—	—	—	....	....	108.752	770.278
21.277	213.905	2.027	23.478	—	—	—	—	....	....	77.403	810.779
<b>285.358</b>	<b>1.400.490</b>	<b>194.171</b>	<b>878.349</b>	<b>10.123</b>	<b>3.034</b>	<b>11.870</b>	<b>2.487</b>	....	....	<b>1.196.209</b>	<b>5.798.907</b>
344	663	421	797	86	25	38	8	32.917	125.731	41.151	131.960
<b>285.702</b>	<b>1.401.153</b>	<b>194.592</b>	<b>879.146</b>	<b>10.209</b>	<b>3.059</b>	<b>11.908</b>	<b>2.495</b>	<b>32.917</b>	<b>125.731</b>	<b>1.237.360</b>	<b>5.930.867</b>

## Segue Tav. 33 — Pensioni « I.V.S. » e relativo importo annuo complessivo

Importo in

CLASSI DI IMPORTO MENSILE (migliaia di lire)	M.R.O DEL TESORO : PENSIONI ORDINARIE		ISTITUTI DI PREVIDENZA AMMINISTRATI DAL MINISTERO DEL TESORO							
			CPDEL		Sanitari		Insegnanti di asilo		Ufficiali giudiziari e aiutanti ufficiali giudiziari	
	Numero	Importo	Numero	Importo	Numero	Importo	Numero	Importo	Numero	Importo
fino a 20 . . . . .	2.690	604	16	2	14	2	—	—	—	—
20-30 . . . . .	1.252	398	25	8	—	—	—	—	—	—
30-40 . . . . .	1.310	593	12	5	—	—	—	—	—	—
40-50 . . . . .	644	379	174	107	11	6	2	1	—	—
50-60 . . . . .	468	332	200	145	2	1	—	—	1	1
60-70 . . . . .	3.310	2.805	241	204	11	10	3	3	3	3
70-80 . . . . .	1.105	1.076	166	162	5	5	—	—	2	2
80-90 . . . . .	1.115	1.219	204	226	7	8	5	6	1	1
90-100 . . . . .	973	1.188	171	211	18	22	5	6	2	2
100-110 . . . . .	1.008	1.344	186	255	41	56	1	1	—	—
110-120 . . . . .	1.123	1.642	170	254	28	42	4	6	—	—
120-130 . . . . .	5.641	10.354	156	253	30	50	1	2	—	—
130-140 . . . . .	2.856	5.420	130	228	38	68	—	—	—	—
140-150 . . . . .	1.557	2.999	126	243	31	60	1	2	2	4
150-160 . . . . .	1.631	3.372	120	245	25	52	5	10	—	—
160-170 . . . . .	1.555	3.325	73	160	19	41	3	6	1	2
170-180 . . . . .	1.494	3.337	77	179	24	56	1	2	—	—
180-190 . . . . .	10.036	27.502	3.154	7.674	134	327	38	90	5	12
190-200 . . . . .	9.422	25.101	124	317	21	55	6	16	—	—
200-250 . . . . .	18.884	55.322	10.061	30.568	169	510	275	822	49	149
250-300 . . . . .	31.914	116.384	29.473	105.818	404	1.482	421	1.498	149	532
300-350 . . . . .	48.816	207.248	33.844	142.704	675	2.858	523	2.186	97	408
350-400 . . . . .	60.042	284.429	29.993	146.264	567	2.778	511	2.470	83	406
400-450 . . . . .	71.941	402.127	25.681	142.061	569	3.169	337	1.838	117	656
450-500 . . . . .	88.819	554.419	17.461	107.329	547	3.376	246	1.500	106	657
500-600 . . . . .	70.036	495.941	24.732	175.467	1.341	9.586	609	4.333	71	485
600 e oltre . . . . .	50.437	540.027	17.282	169.424	2.940	34.544	340	2.852	2	24
<b>TOTALE . . . . .</b>	<b>490.079</b>	<b>2.758.884</b>	<b>194.032</b>	<b>1.030.514</b>	<b>7.672</b>	<b>59.163</b>	<b>3.337</b>	<b>17.648</b>	<b>691</b>	<b>3.343</b>
PENSIONI NON RIPARTIBILI (a) . . . . .	4.895	3.592	108	270	9	31	—	—	—	—
<b>TOTALE GENERALE . . . . .</b>	<b>494.974</b>	<b>2.762.476</b>	<b>194.140</b>	<b>1.030.784</b>	<b>7.681</b>	<b>59.194</b>	<b>3.337</b>	<b>17.648</b>	<b>691</b>	<b>3.343</b>

B — DI

C — IN

fino a 20 . . . . .	478	82	36	5	4	—	—	—	—	—
20-30 . . . . .	319	100	30	9	—	—	—	—	1	—
30-40 . . . . .	323	145	39	18	2	1	—	—	1	—
40-50 . . . . .	666	389	199	121	8	5	—	—	—	—
50-60 . . . . .	1.141	802	435	315	9	6	—	—	3	2
60-70 . . . . .	1.256	1.039	634	535	17	14	1	1	3	2
70-80 . . . . .	1.383	1.320	517	505	29	29	—	—	7	7
80-90 . . . . .	1.580	1.709	610	672	27	30	1	1	11	12
90-100 . . . . .	1.822	2.202	547	673	46	56	—	—	2	3
100-110 . . . . .	2.032	2.712	477	650	64	87	3	4	6	8
110-120 . . . . .	1.981	2.895	375	560	67	100	2	3	6	9
120-130 . . . . .	1.842	2.916	417	675	48	78	1	2	2	3
130-140 . . . . .	1.731	2.947	346	606	50	87	1	2	6	10
140-150 . . . . .	1.777	3.251	303	569	46	86	1	2	1	2
150-160 . . . . .	1.842	3.632	314	632	54	109	—	—	10	20
160-170 . . . . .	1.235	2.561	334	718	57	123	3	7	5	11
170-180 . . . . .	1.042	2.293	315	717	37	84	—	—	6	14
180-190 . . . . .	1.514	3.740	438	1.051	77	185	1	2	1	2
190-200 . . . . .	3.443	8.635	298	756	31	79	—	—	—	—
200-250 . . . . .	32.155	95.518	18.157	55.590	276	826	19	58	165	490
250-300 . . . . .	61.778	219.498	25.513	89.504	1.499	5.465	33	114	230	819
300-350 . . . . .	51.260	213.361	12.314	51.057	2.011	8.390	21	86	180	750
350-400 . . . . .	17.297	82.511	5.000	23.986	1.187	5.713	14	68	63	296
400-450 . . . . .	4.947	26.918	1.974	10.759	614	3.362	5	28	36	197
450-500 . . . . .	1.983	12.165	810	4.925	276	1.678	1	6	4	25
500-600 . . . . .	4.119	28.954	758	5.306	310	2.182	1	7	—	—
600 e oltre . . . . .	3.662	33.369	379	3.517	350	3.509	4	34	—	—
<b>TOTALE . . . . .</b>	<b>204.608</b>	<b>755.661</b>	<b>71.569</b>	<b>254.430</b>	<b>7.196</b>	<b>32.282</b>	<b>112</b>	<b>424</b>	<b>749</b>	<b>2.685</b>
PENSIONI NON RIPARTIBILI (a) . . . . .	2.450	1.144	217	336	10	26	—	—	—	—
<b>TOTALE GENERALE . . . . .</b>	<b>207.058</b>	<b>756.805</b>	<b>71.786</b>	<b>254.766</b>	<b>7.206</b>	<b>32.308</b>	<b>112</b>	<b>424</b>	<b>749</b>	<b>2.685</b>

(a) Estero ed altri enti.

## per classe di importo mensile, ente erogatore e categoria

milioni di lire

Totale		F.S.		INADEL		ENPAS		ALTRI ENTI		TOTALE	
Numero	Importo	Numero	Importo	Numero	Importo	Numero	Importo	Numero	Importo	Numero	Importo
<b>RETTE</b>											
30	4	10	1	.....	.....	.....	.....	.....	.....	2.730	609
25	8	9	3	.....	.....	.....	.....	.....	.....	1.286	410
13	6	4	2	.....	.....	.....	.....	.....	.....	1.327	600
187	115	21	12	.....	.....	.....	.....	.....	.....	852	506
203	147	41	29	.....	.....	.....	.....	.....	.....	712	508
258	218	67	56	.....	.....	.....	.....	.....	.....	3.635	3.079
173	169	90	86	.....	.....	.....	.....	.....	.....	1.368	1.330
217	240	62	68	.....	.....	.....	.....	.....	.....	1.394	1.528
196	242	59	71	.....	.....	.....	.....	.....	.....	1.228	1.501
228	313	53	70	.....	.....	.....	.....	.....	.....	1.289	1.728
202	301	49	72	.....	.....	.....	.....	.....	.....	1.374	2.015
187	304	32	50	.....	.....	.....	.....	.....	.....	5.860	10.709
168	296	43	75	.....	.....	.....	.....	.....	.....	3.067	5.791
160	308	52	98	.....	.....	.....	.....	.....	.....	1.769	3.405
150	307	44	88	.....	.....	.....	.....	.....	.....	1.825	3.767
96	209	43	93	.....	.....	.....	.....	.....	.....	1.694	3.627
102	237	42	95	.....	.....	.....	.....	.....	.....	1.638	3.669
3.331	8.103	641	1.776	.....	.....	.....	.....	.....	.....	14.008	37.381
151	388	43	109	.....	.....	.....	.....	.....	.....	9.616	25.898
10.554	32.050	880	2.714	.....	.....	.....	.....	.....	.....	30.318	90.086
30.447	109.329	5.995	21.563	.....	.....	.....	.....	.....	.....	68.356	247.276
35.139	149.155	12.830	55.632	.....	.....	.....	.....	.....	.....	96.785	411.036
31.154	151.917	41.902	207.655	.....	.....	.....	.....	.....	.....	133.098	654.002
26.704	147.723	27.161	151.092	.....	.....	.....	.....	.....	.....	125.806	700.941
18.360	112.862	14.671	90.394	.....	.....	.....	.....	.....	.....	121.850	757.675
26.753	189.871	6.607	46.822	.....	.....	.....	.....	.....	.....	103.396	732.633
20.544	206.845	1.899	22.335	.....	.....	.....	.....	.....	.....	72.880	769.206
<b>205.732</b>	<b>1.110.669</b>	<b>113.350</b>	<b>601.061</b>	.....	.....	.....	.....	.....	.....	<b>809.161</b>	<b>4.470.613</b>
117	301	203	483	.....	.....	.....	.....	24.892	101.143	30.107	105.519
<b>205.849</b>	<b>1.110.970</b>	<b>113.553</b>	<b>601.544</b>	.....	.....	.....	.....	<b>24.892</b>	<b>101.143</b>	<b>839.268</b>	<b>4.576.132</b>
<b>DIRETTE</b>											
40	5	49	10	.....	.....	.....	.....	.....	.....	567	96
31	10	31	10	.....	.....	.....	.....	.....	.....	381	119
42	19	122	56	.....	.....	.....	.....	.....	.....	487	220
207	126	229	130	.....	.....	.....	.....	.....	.....	1.102	645
447	324	279	197	.....	.....	.....	.....	.....	.....	1.867	1.323
655	553	472	396	.....	.....	.....	.....	.....	.....	2.383	1.988
553	541	785	753	.....	.....	.....	.....	.....	.....	2.721	2.613
649	715	497	541	.....	.....	.....	.....	.....	.....	2.726	2.965
595	732	418	513	.....	.....	.....	.....	.....	.....	2.835	3.447
550	749	362	499	.....	.....	.....	.....	.....	.....	2.944	3.949
450	672	318	470	.....	.....	.....	.....	.....	.....	2.749	4.037
468	757	386	625	.....	.....	.....	.....	.....	.....	2.696	4.299
403	705	639	1.122	.....	.....	.....	.....	.....	.....	2.773	4.774
351	659	553	1.033	.....	.....	.....	.....	.....	.....	2.681	4.943
378	761	285	569	.....	.....	.....	.....	.....	.....	2.505	4.962
399	858	184	389	.....	.....	.....	.....	.....	.....	1.818	3.808
358	815	140	316	.....	.....	.....	.....	.....	.....	1.540	3.424
517	1.240	161	387	.....	.....	.....	.....	.....	.....	2.192	5.367
329	834	244	618	.....	.....	.....	.....	.....	.....	4.016	10.088
18.617	56.964	12.425	37.563	.....	.....	.....	.....	.....	.....	63.197	190.047
27.275	95.902	46.638	164.900	.....	.....	.....	.....	.....	.....	135.691	480.360
14.526	60.283	14.137	57.817	.....	.....	.....	.....	.....	.....	79.923	331.461
6.264	30.063	764	3.658	.....	.....	.....	.....	.....	.....	24.325	116.232
2.629	14.346	270	1.491	.....	.....	.....	.....	.....	.....	7.846	42.755
1.091	6.633	137	835	.....	.....	.....	.....	.....	.....	3.211	19.633
1.069	7.494	168	1.197	.....	.....	.....	.....	.....	.....	5.356	37.644
733	7.061	128	1.143	.....	.....	.....	.....	.....	.....	4.523	41.573
<b>79.626</b>	<b>289.821</b>	<b>80.821</b>	<b>277.289</b>	.....	.....	.....	.....	.....	.....	<b>365.055</b>	<b>1.322.772</b>
227	362	218	314	.....	.....	.....	.....	8.025	24.588	10.920	26.408
<b>79.852</b>	<b>290.183</b>	<b>81.039</b>	<b>277.603</b>	.....	.....	.....	.....	<b>8.025</b>	<b>24.588</b>	<b>375.975</b>	<b>1.349.180</b>

## Tav. 34 — Pensioni « I.V.S. » ed analisi delle voci componenti il relativo importo

Importo delle singole voci in migliaia di

CLASSI DI IMPORTO MENSILE (Migliaia di lire)	D I R E T T E						Numero	Pensione annua lorda	
	Numero	Importo							
		Pensione annua lorda	Indennità integrativa speciale	Assegni familiari	13.ma mensilità	Altri assegni			Complessivo
fino a 20 . . . . .	2.730	516.500	—	7.342	26.467	59.088	609	567	82.212
20-30 . . . . .	1.286	368.910	—	1.423	5.302	33.648	410	381	112.734
30-40 . . . . .	1.327	547.790	143	949	7.960	43.296	600	487	208.713
40-50 . . . . .	852	461.087	7.599	1.127	9.644	26.496	506	1.102	593.258
50-60 . . . . .	712	422.479	64.448	476	6.419	14.064	508	1.867	1.129.980
60-70 . . . . .	3.635	1.312.325	1.623.288	13.872	51.446	78.432	3.079	2.383	1.652.695
70-80 . . . . .	1.368	756.336	519.939	3.201	27.708	23.088	1.330	2.721	1.974.144
80-90 . . . . .	1.394	1.023.633	425.884	3.383	35.914	38.352	1.528	2.726	2.271.420
90-100 . . . . .	1.228	1.289.770	144.422	2.671	51.579	12.672	1.501	2.835	2.683.751
100-110 . . . . .	1.289	1.442.366	212.377	2.963	53.309	16.752	1.728	2.944	3.136.968
110-120 . . . . .	1.374	1.830.086	110.287	1.897	59.142	13.872	2.015	2.749	3.132.259
120-130 . . . . .	5.860	2.942.686	7.499.519	6.581	120.671	139.488	10.709	2.696	3.293.854
130-140 . . . . .	3.067	3.040.669	2.558.573	4.331	113.684	73.296	5.791	2.773	3.723.928
140-150 . . . . .	1.769	2.424.738	862.622	3.265	80.644	33.558	3.405	2.681	3.975.510
150-160 . . . . .	1.825	2.669.949	959.467	5.390	88.829	43.488	3.767	2.505	4.162.192
160-170 . . . . .	1.694	2.933.366	548.782	8.823	110.332	25.440	3.627	1.818	3.055.833
170-180 . . . . .	1.638	3.236.624	289.045	4.561	112.690	26.160	3.689	1.540	2.627.402
180-190 . . . . .	14.008	3.290.867	29.804.824	1.029.874	3.227.064	28.032	37.381	2.192	2.485.478
190-200 . . . . .	9.616	4.335.502	19.887.854	911.430	247.829	205.344	25.598	4.016	2.709.059
200-250 . . . . .	30.318	25.760.267	60.903.319	1.640.606	1.290.544	490.272	90.086	63.197	48.181.697
250-300 . . . . .	68.356	89.483.031	151.687.072	2.085.104	3.975.942	45.216	247.276	135.691	157.666.650
300-350 . . . . .	96.785	176.334.963	221.203.282	4.501.795	8.939.624	55.968	411.036	79.923	137.900.990
350-400 . . . . .	133.098	318.429.081	307.109.751	8.694.887	19.666.647	101.520	654.002	24.325	56.998.623
400-450 . . . . .	125.806	376.601.528	290.729.455	9.575.967	23.948.675	85.872	700.941	7.846	23.793.307
450-500 . . . . .	121.850	435.477.172	281.881.744	10.132.955	30.094.548	88.512	757.675	3.211	11.886.352
500-600 . . . . .	103.396	458.686.512	239.072.607	8.264.044	26.550.261	59.952	732.633	5.356	23.978.946
600 e oltre . . . . .	72.880	562.414.324	167.915.564	6.275.774	32.582.916	17.184	769.206	4.523	29.394.187
<b>TOTALE . . . . .</b>	<b>809.161</b>	<b>2478.042.561</b>	<b>1.786.021.867</b>	<b>53.184.691</b>	<b>151.485.790</b>	<b>1.879.056</b>	<b>4.470.613</b>	<b>365.055</b>	<b>532.812.142</b>
<b>PENSIONI NON RIPARTIBILI (b) . . . . .</b>	<b>30.107</b>	<b>.....</b>	<b>.....</b>	<b>.....</b>	<b>.....</b>	<b>.....</b>	<b>105.519</b>	<b>10.920</b>	<b>.....</b>
<b>TOTALE GENERALE . . . . .</b>	<b>839.268</b>	<b>.....</b>	<b>.....</b>	<b>.....</b>	<b>.....</b>	<b>.....</b>	<b>4.576.132</b>	<b>375.975</b>	<b>.....</b>

A —

B — M.R.O DEL TESORO:

fino a 20 . . . . .	2.690	513.160	—	6.037	26.093	59.088	604	478	69.329
20-30 . . . . .	1.252	357.856	—	1.423	5.195	33.648	398	319	93.508
30-40 . . . . .	1.310	540.345	143	949	7.928	43.296	593	323	136.003
40-50 . . . . .	644	336.342	6.441	651	9.134	26.496	379	666	344.221
50-60 . . . . .	468	255.607	56.342	357	5.283	13.968	332	1.141	672.273
60-70 . . . . .	3.310	1.047.848	1.616.340	13.576	48.772	78.432	2.805	1.256	896.290
70-80 . . . . .	1.105	511.644	514.728	2.844	23.398	23.088	1.076	1.383	1.135.624
80-90 . . . . .	1.115	725.685	420.673	2.313	32.373	38.256	1.219	1.580	1.403.737
90-100 . . . . .	973	987.743	137.474	1.900	48.139	12.672	1.188	1.822	1.729.003
100-110 . . . . .	1.008	1.068.997	206.587	2.487	49.444	16.752	1.344	2.032	2.148.050
110-120 . . . . .	1.123	1.466.529	104.497	1.601	55.655	13.824	1.642	1.981	2.226.785
120-130 . . . . .	5.641	2.595.009	7.495.014	6.224	118.589	139.488	10.354	1.842	2.238.015
130-140 . . . . .	2.856	2.685.612	2.547.826	3.024	110.043	73.296	5.420	1.731	2.405.070
140-150 . . . . .	1.557	2.069.921	816.257	2.314	76.459	33.552	2.999	1.777	2.705.070
150-160 . . . . .	1.631	2.321.657	917.099	3.731	85.618	43.488	3.372	1.842	3.211.788
160-170 . . . . .	1.555	2.671.766	512.656	8.585	106.408	25.440	3.325	1.235	2.202.757
170-180 . . . . .	1.494	2.952.706	244.417	3.968	109.328	26.160	3.337	1.042	1.874.072
180-190 . . . . .	10.036	2.797.542	20.900.372	746.599	3.029.464	27.984	27.502	1.514	1.680.681
190-200 . . . . .	9.422	4.048.135	19.695.202	909.056	243.259	205.344	25.101	3.443	2.035.056
200-250 . . . . .	18.884	16.754.259	35.359.049	1.489.679	1.228.693	489.840	55.322	32.155	24.735.621
250-300 . . . . .	31.914	44.158.248	67.727.461	1.048.150	3.404.995	45.024	116.384	61.778	72.014.298
300-350 . . . . .	48.816	87.360.769	110.350.327	2.441.645	7.039.873	55.728	207.248	51.260	88.002.746
350-400 . . . . .	60.042	140.849.551	138.082.066	3.861.827	11.535.136	100.704	294.429	17.297	39.537.131
400-450 . . . . .	71.941	213.020.319	166.083.341	5.418.277	17.519.279	85.440	402.127	4.947	14.636.458
450-500 . . . . .	88.819	315.440.643	205.467.595	7.488.324	25.933.931	88.176	554.419	1.983	7.236.745
500-600 . . . . .	70.036	304.189.174	161.937.900	5.555.015	24.198.845	59.760	495.941	4.119	18.153.167
600 e oltre . . . . .	50.437	388.190.088	116.214.333	4.373.090	31.232.324	16.848	540.027	3.662	23.163.915
<b>TOTALE . . . . .</b>	<b>490.079</b>	<b>1.539.917.155</b>	<b>1.057.414.140</b>	<b>33.393.646</b>	<b>126.283.658</b>	<b>1.875.792</b>	<b>2.758.884</b>	<b>204.608</b>	<b>316.697.413</b>
<b>PENSIONI NON RIPARTIBILI . . . . .</b>	<b>4.895</b>	<b>.....</b>	<b>.....</b>	<b>.....</b>	<b>.....</b>	<b>.....</b>	<b>3.592</b>	<b>2.450</b>	<b>.....</b>
<b>TOTALE GENERALE . . . . .</b>	<b>494.974</b>	<b>.....</b>	<b>1.057.414.140</b>	<b>.....</b>	<b>.....</b>	<b>.....</b>	<b>2.762.476</b>	<b>207.058</b>	<b>.....</b>

(a) Il totale non coincide con la somma delle dirette e indirette in quanto complessivo dei dati dell'INADEL ed ENPAS.

(b) Estero ed altri Enti.

## annuo complessivo per classe di importo mensile, categoria ed ente erogatore

lire; Importo complessivo in milioni di lire

INDIRETTE					TOTALE (a)						
Importo					Numero	Importo					
Indennità integrativa speciale	Assegni familiari	13.ma mensilità	Altri assegni	Complessivo		Pensione annua lorda	Indennità integrativa speciale	Assegni familiari	13.ma mensilità	Altri assegni	Complessivo
—	1.127	12.649	—	96	18.044	3.408.226	—	8.469	272.271	59.088	3.748
—	238	6.275	—	119	7.678	2.165.202	—	1.661	149.490	33.648	2.350
—	832	11.074	—	220	2.457	1.017.623	143	1.781	40.563	43.296	1.103
24.969	119	26.930	—	645	2.286	1.210.249	32.568	1.246	49.414	26.496	1.320
143.664	1.543	48.174	—	1.323	2.707	1.634.801	208.112	2.019	61.462	14.064	1.920
268.270	2.375	65.007	—	1.988	6.072	3.005.772	1.891.558	16.247	119.888	78.432	5.112
542.945	3.559	92.878	—	2.613	4.112	2.750.843	1.062.884	6.760	122.378	23.088	3.966
585.212	2.842	104.836	—	2.965	4.140	3.313.658	1.011.096	6.225	142.357	38.352	4.512
627.587	5.524	129.984	—	3.447	4.072	3.983.272	772.009	8.195	182.291	12.672	4.958
657.116	6.291	149.260	—	3.949	4.237	4.583.098	869.493	9.254	202.894	16.752	5.681
745.660	5.822	153.099	—	4.037	4.126	4.965.336	855.947	7.719	212.486	13.872	6.055
841.765	7.351	155.685	—	4.299	8.557	6.237.887	8.341.284	13.932	276.491	139.488	15.009
866.212	11.769	172.225	—	4.774	5.842	6.764.921	3.424.785	16.100	285.935	73.296	10.565
765.005	13.431	189.407	—	4.943	4.451	6.401.895	1.627.627	16.696	270.195	33.552	8.350
582.964	10.508	206.521	—	4.962	4.330	6.832.141	1.542.431	15.898	295.350	43.488	8.729
618.064	12.591	121.201	—	3.808	3.512	5.989.199	1166.846	21.414	231.533	25.440	7.434
687.979	12.839	95.583	—	3.424	3.178	5.864.026	977.024	17.400	208.273	26.160	7.093
2.592.829	24.057	265.020	—	5.367	16.200	5.776.345	32.397.653	1.053.931	3.492.084	28.032	42.748
7.218.272	44.830	115.784	—	10.088	13.637	7.054.801	27.106.126	956.260	363.662	205.344	35.686
139.056.883	327.199	2.480.905	—	190.047	93.524	73.944.925	199.960.202	1.967.805	3.771.764	490.272	280.135
311.821.088	648.371	10.221.339	—	480.360	204.048	247.154.664	463.508.160	2.733.475	14.197.512	45.216	727.639
183.871.070	605.935	9.083.480	—	331.461	176.708	314.235.953	405.074.352	5.107.730	18.023.104	55.968	742.497
55.411.487	452.380	3.369.170	—	116.232	157.423	375.427.704	362.521.238	9.147.267	23.035.817	101.520	770.234
17.525.566	208.161	1.227.968	—	42.755	133.652	400.394.835	308.255.021	9.784.128	25.176.643	85.872	743.696
7.066.189	66.836	613.451	—	19.633	125.061	447.363.524	288.947.933	10.199.791	30.707.999	88.512	777.308
12.071.815	61.200	1.532.420	—	37.844	108.752	482.665.458	251.144.422	8.325.244	28.082.681	59.952	770.278
10.167.219	71.404	1.940.039	—	41.573	77.403	591.808.511	178.082.783	6.347.178	34.522.955	17.184	810.779
<b>754.759.830</b>	<b>2.609.134</b>	<b>32.590.374</b>	—	<b>1.322.772</b>	<b>1.196.209</b>	<b>3.015.954.859</b>	<b>2.540.781.697</b>	<b>55.793.825</b>	<b>184.497.492</b>	<b>1.879.056</b>	<b>5.798.907</b>
....	....	....	—	<b>26.408</b>	<b>41.151</b>	....	....	....	....	....	<b>131.960</b>
....	....	....	—	<b>1.349.180</b>	<b>1.237.360</b>	....	....	....	....	....	<b>5.930.867</b>

## PENSIONI ORDINARIE

—	474	11.758	—	82	3.168	582.489	—	6.511	37.851	59.088	686
—	238	5.768	—	100	1.571	451.364	—	1.661	10.963	33.648	498
—	713	8.078	—	145	1.633	676.348	143	1.662	16.006	43.296	737
24.390	—	20.243	—	389	1.310	680.563	30.831	651	29.377	26.496	768
88.659	1.424	40.093	—	802	1.609	927.880	145.001	1.781	45.376	13.968	1.134
90.903	1.187	50.816	—	1.039	4.566	1.944.138	1.707.243	14.763	99.588	78.432	3.844
117.380	1.008	65.591	—	1.320	2.488	1.647.268	632.108	3.852	88.989	23.088	2.395
222.372	114	82.443	—	1.709	2.695	2.129.422	643.045	2.427	114.816	38.256	2.928
368.967	2.375	101.352	—	2.202	2.795	2.716.746	506.441	4.275	149.491	12.672	3.390
439.026	1.900	122.936	—	2.712	3.040	3.217.047	645.613	4.367	172.380	16.752	4.056
536.834	1.424	129.700	—	2.895	3.104	3.693.314	641.331	3.025	185.355	13.824	4.537
550.142	3.663	124.170	—	2.916	7.483	4.833.024	8.045.156	9.887	242.759	139.488	13.270
420.438	2.374	119.041	—	2.947	4.587	5.090.682	2.968.264	5.398	229.084	73.296	8.367
403.379	3.440	139.024	—	3.251	3.334	4.774.991	1.219.636	5.754	215.483	33.552	6.249
233.421	5.039	182.163	—	3.632	3.473	5.533.445	1.150.520	8.770	267.781	43.488	7.004
245.545	5.407	106.811	—	2.561	2.790	4.874.523	758.201	13.992	213.219	25.440	5.885
327.625	7.845	83.638	—	2.293	2.536	4.826.778	572.042	11.813	192.966	26.160	5.630
1.785.100	14.726	249.565	—	3.740	11.550	4.488.223	22.685.472	761.325	3.279.029	27.984	31.242
6.453.920	39.069	106.987	—	8.635	12.865	6.083.191	26.149.122	948.125	350.246	205.344	33.736
68.790.065	186.927	1.805.087	—	95.518	51.039	41.489.880	104.149.114	1.676.606	3.033.780	489.840	150.839
141.253.709	354.540	5.875.507	—	219.498	93.692	116.172.546	208.981.170	1.402.690	9.280.502	45.024	335.882
117.759.278	415.864	7.183.306	—	213.361	100.076	175.363.515	228.109.605	2.857.509	14.223.179	55.728	420.610
39.379.717	366.120	3.228.044	—	82.511	77.339	180.386.682	177.461.763	4.227.947	14.763.180	100.704	376.940
10.952.496	165.537	1.163.365	—	26.918	76.888	227.656.777	177.035.837	5.583.814	18.682.644	85.440	429.045
4.306.127	47.484	574.567	—	12.165	90.802	322.677.388	209.773.722	7.535.808	26.508.498	88.176	566.584
9.289.413	40.838	1.470.336	—	28.954	74.155	322.342.341	171.227.313	5.595.853	25.669.181	59.780	524.894
8.279.354	50.285	1.875.385	—	33.369	54.099	411.354.003	124.493.687	4.423.375	33.107.709	16.848	573.396
<b>412.318.260</b>	<b>1.720.015</b>	<b>24.925.774</b>	—	<b>755.661</b>	<b>694.687</b>	<b>1.856.614.568</b>	<b>1.469.732.400</b>	<b>35.113.661</b>	<b>151.209.432</b>	<b>1.875.792</b>	<b>3.514.546</b>
—	....	....	—	<b>1.144</b>	<b>7.345</b>	....	....	....	....	....	<b>4.736</b>
<b>412.318.260</b>	....	....	—	<b>756.805</b>	<b>702.032</b>	....	<b>1.469.732.400</b>	....	....	....	<b>3.519.282</b>

## Segue Tav. 34 — Pensioni « I.V.S. » ed analisi delle voci componenti il relativo importo

Importo delle singole voci in migliaia di

CLASSI DI IMPORTO MENSILE (Migliaia di lire)	DIRETTE						Numero	Pensione annua lorda	
	Numero	Importo							
		Pensione annua lorda	Indennità integrativa speciale	Assegni familiari	13.ma mensilità (a)	Altri assegni			Complessivo
fino a 20 . . . . .	30	2.650	—	1.186	—	—	4	40	4.199
20-30 . . . . .	25	8.228	—	—	—	—	8	31	9.612
30-40 . . . . .	13	5.738	—	—	—	—	6	42	19.313
40-50 . . . . .	187	113.630	579	476	—	—	115	207	125.970
50-60 . . . . .	203	142.721	4.053	119	—	96	147	447	316.392
60-70 . . . . .	258	215.261	2.895	177	—	—	218	655	531.475
70-80 . . . . .	173	167.538	1.158	357	—	—	169	553	458.733
80-90 . . . . .	217	235.952	3.474	713	—	96	240	649	518.214
90-100 . . . . .	196	235.116	6.369	476	—	—	242	595	555.092
100-110 . . . . .	228	308.098	4.632	357	—	—	313	550	605.313
110-120 . . . . .	202	298.775	2.316	296	—	48	301	450	554.225
120-130 . . . . .	187	300.138	3.926	357	—	—	304	468	610.630
130-140 . . . . .	168	291.947	2.895	1.188	—	—	296	403	603.726
140-150 . . . . .	160	275.871	31.748	594	—	—	308	351	565.634
150-160 . . . . .	150	277.495	28.330	1.422	—	—	307	378	580.465
160-170 . . . . .	96	189.239	19.899	—	—	—	209	399	604.038
170-180 . . . . .	102	210.675	25.760	593	—	—	237	358	552.901
180-190 . . . . .	3.331	364.937	7.521.451	216.624	—	—	8.103	517	575.903
190-200 . . . . .	151	210.444	175.138	2.136	—	—	388	329	533.479
200-250 . . . . .	10.554	8.179.841	23.742.913	126.813	—	144	32.050	18.617	15.103.333
250-300 . . . . .	30.447	38.367.383	70.177.635	784.027	—	48	109.329	27.275	33.141.551
300-350 . . . . .	35.139	65.816.086	81.169.919	1.169.314	—	96	148.155	14.526	26.818.725
350-400 . . . . .	31.154	78.572.414	71.973.821	1.370.812	—	288	151.917	6.264	15.698.961
400-450 . . . . .	26.704	84.532.774	61.716.394	1.473.861	—	96	147.723	2.629	8.347.272
450-500 . . . . .	18.360	69.246.806	42.425.173	1.190.122	—	240	112.862	1.091	4.151.379
500-600 . . . . .	26.753	126.065.255	61.836.970	1.968.385	—	192	189.871	1.069	5.074.556
600 e oltre . . . . .	20.544	157.806.774	47.341.148	1.696.500	—	144	206.845	733	5.444.685
<b>TOTALE . . . . .</b>	<b>205.732</b>	<b>632.441.786</b>	<b>468.218.596</b>	<b>10.006.905</b>	—	<b>1.488</b>	<b>1.110.669</b>	<b>79.626</b>	<b>122.105.776</b>
PENSIONI NON RIPARTIBILI . . . . .	117	....	—	....	—	....	301	227	....
<b>TOTALE GENERALE . . . . .</b>	<b>205.849</b>	<b>....</b>	<b>468.218.596</b>	<b>....</b>	—	<b>....</b>	<b>1.110.849</b>	<b>79.853</b>	<b>....</b>

## C — ISTITUTI DI PREVIDENZA AMMI

fino a 20 . . . . .	16	2.225	—	—	—	—	2	36	4.080
20-30 . . . . .	25	8.228	—	—	—	—	8	30	9.250
30-40 . . . . .	12	5.313	—	—	—	—	5	39	17.965
40-50 . . . . .	174	106.052	579	357	—	—	107	199	121.311
50-60 . . . . .	200	140.613	4.053	119	—	96	145	435	307.724
60-70 . . . . .	241	200.528	2.895	119	—	—	204	634	513.834
70-80 . . . . .	166	160.646	1.158	357	—	—	162	517	429.319
80-90 . . . . .	204	221.522	3.474	594	—	96	226	610	481.750
90-100 . . . . .	171	204.896	5.790	357	—	—	211	547	504.705
100-110 . . . . .	186	251.014	4.053	357	—	—	255	477	519.092
110-120 . . . . .	170	251.322	2.316	—	—	48	254	375	463.540
120-130 . . . . .	156	249.229	3.926	119	—	—	253	417	541.874
130-140 . . . . .	130	225.689	2.316	119	—	—	228	346	513.931
140-150 . . . . .	126	214.821	27.949	119	—	—	243	303	488.553
150-160 . . . . .	120	220.122	24.531	354	—	—	245	314	478.830
160-170 . . . . .	73	139.940	19.899	—	—	—	160	334	486.910
170-180 . . . . .	77	157.711	20.930	119	—	—	179	315	460.657
180-190 . . . . .	3.154	305.165	7.161.413	207.890	—	—	7.674	438	497.551
190-200 . . . . .	124	150.392	165.674	594	—	—	317	298	462.153
200-250 . . . . .	10.061	7.675.849	22.773.112	119.332	—	144	30.568	18.157	14.532.757
250-300 . . . . .	29.473	37.008.395	68.050.433	759.267	—	48	105.818	25.513	30.668.223
300-350 . . . . .	33.844	63.300.009	78.276.114	1.127.739	—	96	142.704	12.314	22.651.220
350-400 . . . . .	29.993	75.542.036	69.392.683	1.328.712	—	288	146.264	5.000	12.510.149
400-450 . . . . .	25.681	81.224.189	59.412.393	1.424.428	—	96	142.061	1.974	6.245.660
450-500 . . . . .	17.461	65.777.777	40.409.383	1.141.280	—	96	107.329	810	3.069.279
500-600 . . . . .	24.732	116.371.914	57.227.554	1.867.767	—	192	175.467	758	3.571.061
600 e oltre . . . . .	17.262	128.031.589	39.911.657	1.480.833	—	144	169.424	379	2.664.597
<b>TOTALE . . . . .</b>	<b>194.032</b>	<b>578.147.186</b>	<b>442.904.285</b>	<b>9.460.932</b>	—	<b>1.344</b>	<b>1.030.514</b>	<b>71.569</b>	<b>103.215.975</b>
PENSIONI NON RIPARTIBILI . . . . .	108	....	—	....	—	....	270	217	....
<b>TOTALE GENERALE . . . . .</b>	<b>194.140</b>	<b>....</b>	<b>442.904.285</b>	<b>....</b>	—	<b>....</b>	<b>1.030.784</b>	<b>71.786</b>	<b>....</b>

## C. 1 — CASSA PER LE PENSIONI AI

(a) La 13<sup>a</sup> mensilità è compresa nella pensione annua lorda.

annuo complessivo per classe di importo mensile, categoria ed ente erogatore

lire; Importo complessivo in milioni di lire

INDIRETTE					TOTALE						
Importo					Numero	Importo					
Indennità integrativa speciale	Assegni familiari	13.ma mensilità (a)	Altri assegni	Complessivo		Pensione annua lorda	Indennità integrativa speciale	Assegni familiari	13.ma mensilità (a)	Altri assegni	Complessivo
—	534	—	—	5	70	6.849	—	1.720	—	9	
—	—	—	—	10	56	17.840	—	—	—	15	
—	119	—	—	19	55	25.051	—	119	—	21	
—	—	—	—	126	394	239.600	579	476	—	241	
7.527	—	—	—	324	650	459.113	11.580	119	—	471	
21.230	119	—	—	553	913	746.736	24.125	296	—	771	
81.253	712	—	—	541	726	626.271	82.411	1.069	—	710	
194.351	2.371	—	—	715	866	754.166	197.825	3.084	—	955	
175.437	1.483	—	—	732	791	790.208	181.806	1.959	96	974	
142.241	1.126	—	—	749	778	913.411	146.873	1.483	—	1.062	
116.186	1.423	—	—	672	652	853.000	118.502	1.719	48	973	
146.487	357	—	—	757	655	910.768	150.413	714	—	1.062	
101.132	475	—	—	705	571	895.673	104.027	1.663	—	1.001	
93.483	238	—	—	659	511	841.505	125.231	832	—	968	
179.368	1.308	—	—	761	528	857.960	207.698	2.730	—	1.088	
249.787	3.915	—	—	858	495	793.277	269.686	3.915	—	1.067	
260.198	1.665	—	—	815	460	763.576	285.958	2.258	—	1.052	
659.113	5.228	—	—	1.240	3.848	940.840	8.180.564	221.852	—	9.343	
298.113	2.792	—	—	834	480	743.923	473.251	4.928	—	1.222	
41.775.490	84.955	—	—	56.964	29.171	23.283.174	65.518.403	211.768	144	89.013	
62.603.744	156.893	—	—	95.902	57.722	71.508.934	132.781.379	940.720	48	205.231	
33.372.710	91.791	—	—	60.283	49.665	92.634.811	114.542.629	1.261.105	96	208.439	
14.312.556	51.346	—	—	30.063	37.418	94.271.375	86.286.377	1.422.158	288	181.980	
5.967.882	31.220	—	—	14.346	29.333	92.880.046	67.684.276	1.505.081	96	162.069	
2.464.193	17.569	—	—	6.633	19.451	73.398.185	44.889.366	1.207.691	240	119.495	
2.400.608	18.876	—	—	7.494	27.822	131.139.811	64.237.578	1.987.261	192	197.365	
1.598.044	18.150	—	—	7.061	21.277	163.251.459	489.391.192	1.714.650	144	213.905	
<b>167.221.133</b>	<b>494.465</b>	—	—	<b>289.821</b>	<b>285.358</b>	<b>754.547.562</b>	<b>635.439.729</b>	<b>10.501.370</b>	<b>1.488</b>	<b>1.400.490</b>	
—	....	—	—	362	344	....	—	....	....	663	
<b>167.221.133</b>	<b>....</b>	—	—	<b>290.183</b>	<b>285.702</b>	<b>....</b>	<b>635.439.729</b>	<b>....</b>	<b>....</b>	<b>1.401.153</b>	

DIPENDENTI DEGLI ENTI LOCALI (CPDEL)

—	534	—	—	5	52	6.305	—	534	—	7
—	—	—	—	9	55	17.478	—	—	—	17
—	119	—	—	18	51	23.278	—	119	—	23
—	—	—	—	121	373	227.363	579	357	—	228
7.527	—	—	—	315	635	448.337	11.580	119	—	460
21.230	119	—	—	535	875	714.362	24.125	238	—	739
75.077	712	—	—	505	683	589.965	76.235	1.069	—	667
187.789	2.371	—	—	672	814	703.272	191.263	2.965	—	898
166.945	1.483	—	—	673	718	709.601	172.735	1.840	—	884
129.503	1.126	—	—	650	663	770.106	133.556	1.483	—	905
94.763	1.423	—	—	560	545	714.862	97.079	1.423	—	813
132.398	357	—	—	675	573	791.103	136.324	476	—	928
91.289	475	—	—	606	476	739.620	93.605	594	—	834
80.552	238	—	—	569	429	703.374	108.501	357	—	812
152.216	1.308	—	—	632	434	698.952	176.747	1.662	—	877
227.140	3.559	—	—	718	407	626.850	247.039	3.559	—	877
254.987	1.665	—	—	717	392	618.368	275.917	1.784	—	896
548.542	4.515	—	—	1.051	3.592	802.716	7.709.955	212.405	—	8.725
290.712	2.792	—	—	756	422	612.545	456.386	3.386	—	1.072
40.976.575	80.795	—	—	55.590	28.218	22.208.606	63.749.687	200.127	144	86.159
58.693.433	141.858	—	—	89.504	54.986	67.676.618	126.743.866	901.125	48	195.322
28.325.517	80.454	—	—	51.057	46.158	85.951.229	106.601.631	1.208.193	96	193.761
11.435.230	40.789	—	—	23.986	34.993	88.052.185	80.827.913	1.369.501	288	170.250
4.494.270	19.529	—	—	10.759	27.655	87.469.849	63.906.663	1.443.957	96	152.821
1.843.944	11.278	—	—	4.925	18.271	68.847.056	42.253.327	1.152.558	96	112.253
1.723.141	11.575	—	—	5.306	25.490	119.942.975	58.950.695	1.879.342	192	180.773
844.998	7.356	—	—	3.517	17.641	130.696.186	40.756.655	1.488.189	144	172.941
<b>150.797.778</b>	<b>416.430</b>	—	—	<b>254.430</b>	<b>265.601</b>	<b>681.363.161</b>	<b>593.702.063</b>	<b>9.877.362</b>	<b>1.344</b>	<b>1.284.944</b>
—	....	—	—	336	325	....	—	....	....	606
<b>150.797.778</b>	<b>....</b>	—	—	<b>254.766</b>	<b>265.926</b>	<b>....</b>	<b>593.702.063</b>	<b>....</b>	<b>....</b>	<b>1.285.550</b>

## Segue Tav. 34 — Pensioni « I.V.S. » ed analisi delle voci componenti il relativo importo

Importo delle singole voci in migliaia di

CLASSI DI IMPORTO MENSILE (Migliaia di lire)	DIRETTE						Numero	Pensione annua lorda	
	Numero	Importo							
		Pensione annua lorda	Indennità integrativa speciale	Assegni familiari	13.ma mensilità (a)	Altri assegni			Complessivo
fino a 20 . . . . .	14	425	—	1.186	—	—	2	4	119
20-30 . . . . .	—	—	—	—	—	—	—	—	—
30-40 . . . . .	1	425	—	—	—	—	—	2	914
40-50 . . . . .	11	6.348	—	119	—	—	6	8	4.659
50-60 . . . . .	2	1.339	—	—	—	—	1	9	6.449
60-70 . . . . .	11	9.575	—	58	—	—	10	17	14.268
70-80 . . . . .	5	4.938	—	—	—	—	5	29	24.917
80-90 . . . . .	7	7.777	—	119	—	—	8	27	28.678
90-100 . . . . .	18	21.606	579	119	—	—	22	46	48.593
100-110 . . . . .	41	55.699	579	—	—	—	56	64	76.882
110-120 . . . . .	28	41.464	—	296	—	—	42	67	81.532
120-130 . . . . .	30	49.283	—	238	—	—	50	48	63.911
130-140 . . . . .	38	66.258	579	1.069	—	—	68	50	81.437
140-150 . . . . .	31	55.342	3.799	475	—	—	60	46	73.350
150-160 . . . . .	25	47.201	3.799	1.068	—	—	52	54	89.949
160-170 . . . . .	19	40.828	—	—	—	—	41	57	105.363
170-180 . . . . .	24	50.684	4.830	474	—	—	56	37	82.373
180-190 . . . . .	134	55.418	262.724	8.377	—	—	327	77	75.100
190-200 . . . . .	21	50.711	3.220	1.542	—	—	55	31	71.326
200-250 . . . . .	169	275.172	228.361	6.828	—	—	510	276	435.053
250-300 . . . . .	404	655.558	808.829	17.219	—	—	1.482	1.499	2.139.904
300-350 . . . . .	675	1.363.240	1.459.582	34.926	—	—	2.858	2.011	3.797.876
350-400 . . . . .	567	1.529.566	1.214.108	34.029	—	—	2.778	1.187	3.001.580
400-450 . . . . .	569	1.871.789	1.256.717	40.220	—	—	3.169	614	1.972.538
450-500 . . . . .	547	2.133.930	1.202.523	39.748	—	96	3.376	276	1.062.886
500-600 . . . . .	1.341	6.458.333	3.033.856	93.786	—	—	9.586	310	1.499.060
600 e oltre . . . . .	2.940	27.690.282	6.639.394	214.776	—	—	34.544	350	2.754.857
<b>TOTALE . . . . .</b>	<b>7.672</b>	<b>42.543.191</b>	<b>16.123.479</b>	<b>496.672</b>	—	<b>96</b>	<b>59.163</b>	<b>7.196</b>	<b>17.591.674</b>
PENSIONI NON RIPARTIBILI . . . . .	9	....	—	....	—	....	31	10	....
<b>TOTALE GENERALE . . . . .</b>	<b>7.681</b>	<b>....</b>	<b>16.123.479</b>	<b>....</b>	—	<b>....</b>	<b>59.194</b>	<b>7.206</b>	<b>....</b>

## C. 2 — CASSA PER LE

## C. 3 — CASSA PER LE PENSIONI AGLI INSEGNANTI

fino a 20 . . . . .	—	—	—	—	—	—	—	—	—
20-30 . . . . .	—	—	—	—	—	—	—	—	—
30-40 . . . . .	—	—	—	—	—	—	—	—	—
40-50 . . . . .	2	1.230	—	—	—	—	1	—	—
50-60 . . . . .	—	—	—	—	—	—	—	—	—
60-70 . . . . .	3	2.501	—	—	—	—	3	1	877
70-80 . . . . .	—	—	—	—	—	—	—	—	—
80-90 . . . . .	5	5.542	—	—	—	—	6	1	295
90-100 . . . . .	5	6.189	—	—	—	—	6	—	—
100-110 . . . . .	1	1.385	—	—	—	—	1	3	3.465
110-120 . . . . .	4	5.989	—	—	—	—	6	2	2.974
120-130 . . . . .	1	1.626	—	—	—	—	2	1	1.624
130-140 . . . . .	—	—	—	—	—	—	—	1	1.728
140-150 . . . . .	1	1.862	—	—	—	—	2	1	1.847
150-160 . . . . .	5	10.172	—	—	—	—	10	—	—
160-170 . . . . .	3	6.297	—	—	—	—	6	3	2.528
170-180 . . . . .	1	2.280	—	—	—	—	2	—	—
180-190 . . . . .	38	4.070	85.729	119	—	—	90	1	847
190-200 . . . . .	6	9.341	6.244	—	—	—	16	—	—
200-250 . . . . .	275	191.361	630.224	177	—	—	822	19	16.000
250-300 . . . . .	421	523.968	973.140	711	—	—	1.498	33	37.623
300-350 . . . . .	523	971.667	1.211.791	2.073	—	—	2.186	21	37.753
350-400 . . . . .	511	1.292.716	1.174.719	2.248	—	—	2.470	14	37.869
400-450 . . . . .	337	1.060.946	776.195	412	—	—	1.838	5	16.136
450-500 . . . . .	246	932.032	567.665	769	—	—	1.500	1	3.681
500-600 . . . . .	609	2.919.499	1.411.053	2.074	—	—	4.333	1	4.435
600 e oltre . . . . .	340	2.063.688	787.780	891	—	—	2.852	4	25.231
<b>TOTALE . . . . .</b>	<b>3.337</b>	<b>10.014.361</b>	<b>7.624.540</b>	<b>9.474</b>	—	—	<b>17.648</b>	<b>112</b>	<b>194.913</b>
PENSIONI NON RIPARTIBILI . . . . .	—	—	—	—	—	—	—	—	—
<b>TOTALE GENERALE . . . . .</b>	<b>3.337</b>	<b>10.014.361</b>	<b>7.624.540</b>	<b>9.474</b>	—	—	<b>17.648</b>	<b>112</b>	<b>194.913</b>

(a) Cfr. nota alla pagina precedente.



annuo complessivo per classe di importo mensile, categoria ed ente erogatore

lire; Importo complessivo in milioni di lire

INDIRETTE					TOTALE						
Importo					Numero	Importo					
Indennità integrativa speciale	Assegni familiari	13.ma mensilità (a)	Altri assegni	Complessivo		Pensione annua lorda	Indennità integrativa speciale	Assegni familiari	13.ma mensilità (a)	Altri assegni	Complessivo
<b>PENSIONI AI SANITARI</b>											
—	—	—	—	—	18	544	—	1.186	—	—	2
—	—	—	—	—	1	3	1.339	—	—	—	1
—	—	—	—	—	5	19	11.007	—	—	119	11
—	—	—	—	—	6	11	7.788	—	—	—	8
—	—	—	—	—	14	28	23.843	—	—	58	24
3.667	—	—	—	—	29	34	29.855	3.667	—	—	34
3.281	—	—	—	—	30	34	34.455	—	—	119	38
7.720	—	—	—	—	56	64	70.199	8.299	—	—	79
9.843	—	—	—	—	87	105	132.581	10.422	—	—	143
18.528	—	—	—	—	100	95	122.996	18.528	—	296	142
14.089	—	—	—	—	78	78	113.194	14.089	—	238	128
5.983	—	—	—	—	87	88	147.695	6.562	—	1.069	155
12.931	—	—	—	—	86	77	128.692	16.730	—	475	146
18.594	—	—	—	—	109	79	137.150	22.393	—	1.068	161
17.177	237	—	—	—	123	76	146.191	17.177	—	237	164
1.351	—	—	—	—	84	61	133.057	6.181	—	474	140
108.961	713	—	—	—	185	211	130.518	371.685	—	9.090	511
7.401	—	—	—	—	79	52	122.037	10.621	—	1.542	134
387.134	3.565	—	—	—	826	445	710.225	615.495	—	10.393	1.336
3.311.754	13.409	—	—	—	5.465	1.903	2.795.462	4.120.583	—	30.628	6.947
4.581.476	10.506	—	—	—	8.390	2.686	5.161.116	6.041.058	—	45.432	11.248
2.701.234	9.964	—	—	—	5.713	1.754	4.531.146	3.915.342	—	43.993	8.490
1.378.615	10.860	—	—	—	3.362	1.183	3.844.327	2.635.332	—	51.080	6.531
608.664	5.935	—	—	—	1.678	823	3.196.916	1.811.187	—	45.683	5.054
675.150	7.301	—	—	—	2.182	1.651	7.957.393	3.709.006	—	101.087	11.767
743.778	10.794	—	—	—	3.509	3.290	30.445.139	7.383.172	—	225.570	38.054
<b>14.617.331</b>	<b>73.284</b>	—	—	<b>32.282</b>	<b>14.868</b>	<b>60.134.865</b>	<b>30.740.810</b>	<b>569.956</b>	—	<b>96</b>	<b>91.446</b>
—	....	—	—	26	19	....	—	....	—	....	57
<b>14.617.331</b>	....	—	—	<b>32.308</b>	<b>14.887</b>	....	<b>30.740.810</b>	....	—	....	<b>91.503</b>

DI ASILO E DI SCUOLE ELEMENTARI PARIFICATE

—	—	—	—	—	—	—	—	—	—	—	—
—	—	—	—	—	—	—	—	—	—	—	—
—	—	—	—	—	—	2	1.230	—	—	—	1
—	—	—	—	—	—	—	—	—	—	—	—
—	—	—	—	—	1	4	3.378	—	—	—	3
—	—	—	—	—	—	—	—	—	—	—	—
772	—	—	—	—	1	6	5.837	772	—	—	7
—	—	—	—	—	—	5	6.189	—	—	—	6
579	—	—	—	—	4	4	4.850	579	—	—	5
—	—	—	—	—	3	6	8.963	—	—	—	9
—	—	—	—	—	2	2	3.250	—	—	—	3
—	—	—	—	—	2	1	1.728	—	—	—	2
—	—	—	—	—	2	2	3.709	—	—	—	4
—	—	—	—	—	—	5	10.172	—	—	—	10
3.860	119	—	—	—	7	6	8.825	3.860	119	—	13
—	—	—	—	—	—	1	2.280	—	—	—	2
1.610	—	—	—	—	2	39	4.917	87.339	—	119	92
—	—	—	—	—	—	6	9.341	6.244	—	—	16
41.706	—	—	—	—	58	294	207.361	671.930	—	177	879
76.461	—	—	—	—	114	454	561.591	1.049.601	—	711	1.612
48.657	—	—	—	—	86	544	1.009.420	1.260.448	—	2.073	2.272
30.121	—	—	—	—	68	525	1.330.585	1.204.840	—	2.248	2.538
11.585	—	—	—	—	28	342	1.077.082	787.780	—	412	1.865
2.317	—	—	—	—	6	247	935.713	569.982	—	769	1.506
2.317	—	—	—	—	7	610	2.923.934	1.413.370	—	2.074	4.339
9.268	—	—	—	—	34	344	2.088.919	797.048	—	891	2.887
<b>229.253</b>	<b>119</b>	—	—	<b>424</b>	<b>3.449</b>	<b>10.209.274</b>	<b>7.853.793</b>	<b>9.593</b>	—	—	<b>18.073</b>
—	—	—	—	—	—	—	—	—	—	—	—
<b>229.253</b>	<b>119</b>	—	—	<b>424</b>	<b>3.449</b>	<b>10.209.274</b>	<b>7.853.793</b>	<b>9.593</b>	—	—	<b>18.073</b>

## Segue Tav. 34 — Pensioni « I.V.S. » ed analisi delle voci componenti il relativo importo

Importo delle singole voci in migliaia di lire

CLASSI DI IMPORTO MENSILE (Migliaia di lire)	DIRETTE						Numero	Pensione annua lorda
	Numero	Importo						
		Pensione annua lorda	Indennità integrativa speciale	Assegni familiari	13.ma mensilità (a)	Altri assegni		

## C. 4 — CASSA PER LE PENSIONI AGLI UFFICIALI

fino a 20 . . . . .	—	—	—	—	—	—	—	1	362
20-30 . . . . .	—	—	—	—	—	—	—	1	434
30-40 . . . . .	—	—	—	—	—	—	—	—	—
40-50 . . . . .	—	—	—	—	—	—	—	—	—
50-60 . . . . .	1	769	—	—	—	—	1	3	2.219
60-70 . . . . .	3	2.657	—	—	—	—	3	3	2.496
70-80 . . . . .	2	1.954	—	—	—	—	2	7	4.497
80-90 . . . . .	1	1.111	—	—	—	—	1	11	9.491
90-100 . . . . .	2	2.425	—	—	—	—	2	2	1.794
100-110 . . . . .	—	—	—	—	—	—	—	6	5.874
110-120 . . . . .	—	—	—	—	—	—	—	6	6.179
120-130 . . . . .	—	—	—	—	—	—	—	2	3.221
130-140 . . . . .	—	—	—	—	—	—	—	6	6.630
140-150 . . . . .	2	3.846	—	—	—	—	4	1	1.884
150-160 . . . . .	—	—	—	—	—	—	—	10	11.686
160-170 . . . . .	1	2.174	—	—	—	—	2	5	9.237
170-180 . . . . .	—	—	—	—	—	—	—	6	9.871
180-190 . . . . .	5	284	11.585	238	—	—	12	1	2.405
190-200 . . . . .	—	—	—	—	—	—	—	—	—
200-250 . . . . .	49	37.459	111.216	476	—	—	149	165	119.523
250-300 . . . . .	149	179.462	345.233	6.830	—	—	532	230	295.801
300-350 . . . . .	97	181.170	222.432	4.576	—	—	408	180	331.876
350-400 . . . . .	83	208.086	192.311	5.823	—	—	406	63	149.363
400-450 . . . . .	117	375.850	271.089	8.801	—	—	656	36	112.938
450-500 . . . . .	106	403.067	245.602	8.325	—	48	657	4	15.433
500-600 . . . . .	71	315.509	164.507	4.758	—	—	485	—	—
600 e oltre . . . . .	2	21.215	2.317	—	—	—	24	—	—
<b>TOTALE . . . . .</b>	<b>691</b>	<b>1.737.048</b>	<b>1.566.292</b>	<b>39.827</b>	<b>—</b>	<b>48</b>	<b>3.343</b>	<b>749</b>	<b>1.103.214</b>
PENSIONI NON RIPARTIBILI . . . . .	—	—	—	—	—	—	—	—	—
<b>TOTALE GENERALE . . . . .</b>	<b>691</b>	<b>1.737.048</b>	<b>1.566.292</b>	<b>39.827</b>	<b>—</b>	<b>48</b>	<b>3.343</b>	<b>749</b>	<b>1.103.214</b>

## D — AMMINISTRAZIONE DEGLI

fino a 20 . . . . .	10	690	—	119	374	—	1	49	8.684
20-30 . . . . .	9	2.826	—	—	107	—	3	31	9.614
30-40 . . . . .	4	1.707	—	—	32	—	2	122	53.397
40-50 . . . . .	21	11.115	579	—	510	—	12	229	123.067
50-60 . . . . .	41	24.151	4.053	—	1.136	—	29	279	141.315
60-70 . . . . .	67	49.216	4.053	119	2.674	—	56	472	224.930
70-80 . . . . .	90	77.154	4.053	—	4.393	—	86	785	379.787
80-90 . . . . .	62	61.996	1.737	357	3.552	—	68	497	349.469
90-100 . . . . .	59	66.911	579	295	3.346	—	71	418	399.656
100-110 . . . . .	53	65.271	1.158	119	3.865	—	70	362	383.605
110-120 . . . . .	49	64.782	3.474	—	3.487	—	72	318	351.249
120-130 . . . . .	32	47.539	579	—	2.082	—	50	386	445.209
130-140 . . . . .	43	63.110	7.852	119	3.641	—	75	639	715.132
140-150 . . . . .	52	78.946	14.617	357	4.185	—	98	553	704.806
150-160 . . . . .	44	70.797	14.038	237	3.211	—	88	285	369.939
160-170 . . . . .	43	72.361	16.227	238	3.924	—	93	184	249.038
170-180 . . . . .	42	73.243	18.868	—	3.362	—	95	140	200.429
180-190 . . . . .	641	128.388	1.383.001	66.651	197.600	48	1.776	161	218.894
190-200 . . . . .	43	86.579	17.514	238	4.570	—	109	244	140.140
200-250 . . . . .	880	826.511	1.801.357	24.114	61.851	288	2.714	12.425	8.340.641
250-300 . . . . .	5.995	6.957.400	13.781.976	252.927	570.947	144	21.563	46.638	52.513.287
300-350 . . . . .	12.830	23.158.108	29.683.036	890.836	1.899.751	144	55.632	14.137	23.079.519
350-400 . . . . .	41.902	99.007.116	97.053.864	3.462.248	8.131.511	528	207.655	764	1.762.531
400-450 . . . . .	27.161	79.048.435	62.929.720	2.683.829	6.429.396	336	151.092	270	809.577
450-500 . . . . .	14.671	50.789.723	33.988.976	1.454.509	4.160.617	96	90.394	137	498.228
500-600 . . . . .	6.607	28.432.083	15.297.737	740.644	2.351.416	—	46.822	168	751.223
600 e oltre . . . . .	1.899	16.417.462	4.360.083	206.184	1.350.592	192	22.335	128	785.587
<b>TOTALE . . . . .</b>	<b>113.350</b>	<b>305.683.620</b>	<b>260.389.131</b>	<b>9.784.140</b>	<b>25.202.132</b>	<b>1.776</b>	<b>601.061</b>	<b>80.821</b>	<b>94.008.953</b>
PENSIONI NON RIPARTIBILI . . . . .	203	—	—	—	—	—	483	218	—
<b>TOTALE GENERALE . . . . .</b>	<b>113.553</b>	<b>—</b>	<b>260.389.131</b>	<b>—</b>	<b>—</b>	<b>—</b>	<b>601.544</b>	<b>81.039</b>	<b>—</b>

(a) Cfr. nota alla pagina 94.

annuo complessivo per classe di importo mensile, categoria ed ente erogatore

lire; importo complessivo in milioni di lire

INDIRETTE					TOTALE						
Importo					Numero	Importo					
Indennità integrativa speciale	Assegni familiari	13.ma mensilità (a)	Altri assegni	Complessivo		Pensione annua lorda	Indennità integrativa speciale	Assegni familiari	13.ma mensilità (a)	Altri assegni	Complessivo
<b>GIUDIZIARI ED AGLI AIUTANTI UFFICIALI GIUDIZIARI</b>											
—	—	—	—	—	1	362	—	—	—	—	—
—	—	—	—	—	1	434	—	—	—	—	—
—	—	—	—	2	4	2.988	—	—	—	—	3
2.509	—	—	—	2	6	5.153	—	—	—	—	5
2.509	—	—	—	7	9	6.451	2.509	—	—	—	9
772	—	—	—	12	12	10.602	2.509	—	—	—	13
2.316	—	—	—	3	4	4.219	772	—	—	—	5
2.895	—	—	—	8	6	5.874	2.316	—	—	—	8
—	—	—	—	9	6	6.179	2.895	—	—	—	9
3.860	—	—	—	3	2	3.221	—	—	—	—	3
—	—	—	—	10	6	6.630	3.860	—	—	—	10
8.558	—	—	—	2	3	5.730	—	—	—	—	6
1.610	—	—	—	20	10	11.686	8.558	—	—	—	20
3.860	—	—	—	11	6	11.411	1.610	—	—	—	13
—	—	—	—	14	6	9.871	3.860	—	—	—	14
—	—	—	—	2	6	2.689	11.585	238	—	—	15
370.075	595	—	—	490	214	156.982	481.291	1.071	—	—	639
522.096	1.426	—	—	819	379	475.263	867.329	8.256	—	—	1.351
417.060	831	—	—	750	277	513.046	639.492	5.407	—	—	1.158
145.971	593	—	—	296	146	357.459	338.282	6.416	—	—	702
83.412	831	—	—	197	153	488.788	354.501	9.632	—	—	853
9.268	356	—	—	25	110	418.500	254.870	8.681	48	—	682
—	—	—	—	—	71	315.509	164.507	4.758	—	—	485
—	—	—	—	—	2	21.215	2.317	—	—	—	24
<b>1.576.771</b>	<b>4.632</b>	—	—	<b>2.685</b>	<b>1.440</b>	<b>2.840.262</b>	<b>3.143.063</b>	<b>44.459</b>	—	<b>48</b>	<b>6.028</b>
<b>1.576.771</b>	<b>4.632</b>	—	—	<b>2.685</b>	<b>1.440</b>	<b>2.840.262</b>	<b>3.143.063</b>	<b>44.459</b>	—	<b>48</b>	<b>6.028</b>

FERROVIE DELLO STATO (F.S.)

—	119	891	—	10	59	9.374	—	238	1.265	—	11
—	—	507	—	10	40	12.440	—	—	614	—	13
—	—	2.996	—	56	126	55.104	—	—	3.028	—	58
579	119	6.687	—	130	250	134.182	1.158	119	7.197	—	143
47.478	119	8.081	—	197	320	165.466	51.531	119	9.217	—	226
156.137	1.069	14.191	—	396	539	274.146	160.190	1.188	16.865	—	452
344.312	1.839	27.287	—	753	875	456.941	348.365	1.839	31.680	—	839
168.469	357	22.393	—	541	559	411.465	170.226	714	25.945	—	608
83.183	1.666	28.632	—	513	477	466.567	83.762	1.961	31.978	—	584
75.849	3.265	26.324	—	489	415	448.876	77.007	3.384	30.189	—	559
92.640	2.975	23.399	—	470	367	416.031	96.114	2.975	26.886	—	542
145.136	3.331	31.525	—	625	418	492.748	145.715	3.331	33.607	—	542
344.642	8.920	53.184	—	1.122	682	778.242	352.494	9.039	56.825	—	675
268.143	9.753	50.383	—	1.033	605	783.752	282.760	10.110	54.568	—	1.197
170.175	4.161	24.358	—	569	329	440.736	184.213	4.398	27.569	—	1.131
122.732	3.269	14.390	—	389	227	321.399	138.959	3.507	18.314	—	657
100.156	3.329	11.945	—	316	182	273.672	119.024	3.329	15.307	—	482
148.616	4.103	15.455	—	387	802	347.282	1.531.617	70.754	213.055	48	411
466.239	2.969	8.765	—	618	287	226.719	483.753	3.207	13.335	—	2.163
28.491.328	55.317	675.850	—	37.563	13.305	9.167.152	30.292.685	79.431	737.701	—	727
107.963.635	137.138	4.345.832	—	164.960	52.633	59.470.687	121.745.611	390.065	4.916.779	288	40.277
32.739.092	98.280	1.900.174	—	57.817	26.967	46.237.627	62.422.118	989.116	3.799.925	144	186.523
1.719.214	34.914	141.126	—	3.658	42.666	100.769.647	98.773.078	3.497.162	8.272.637	144	113.449
605.188	11.404	64.603	—	1.491	27.431	79.858.012	63.534.908	2.695.233	6.493.999	528	211.313
295.869	1.783	38.884	—	835	14.808	51.287.951	34.284.845	1.456.292	4.199.501	336	152.582
381.794	1.486	62.084	—	1.197	6.775	29.183.306	15.679.531	742.130	2.413.500	96	91.229
289.821	2.969	64.654	—	1.143	2.027	17.203.049	4.649.904	209.153	1.415.246	192	48.018
<b>175.220.437</b>	<b>394.654</b>	<b>7.664.600</b>	—	<b>277.289</b>	<b>194.171</b>	<b>399.692.573</b>	<b>435.609.568</b>	<b>10.178.794</b>	<b>32.866.732</b>	<b>1.776</b>	<b>878.349</b>
—	....	....	—	314	421	....	—	....	....	....	797
<b>175.220.437</b>	....	....	—	<b>277.603</b>	<b>194.592</b>	....	<b>435.609.568</b>	....	....	....	<b>879.146</b>

Segue Tav. 34 — Pensioni « I.V.S. » ed analisi delle voci componenti il relativo importo annuo complessivo per classe di importo mensile, categoria ed ente erogatore

Importo delle singole voci in migliaia di lire; importo complessivo in milioni di lire

CLASSI DI IMPORTO MENSILE (Migliaia di lire)	T O T A L E						
	Numero	Importo					Completivo
		Pensione annua lorda	Indennità integrativa speciale	Assegni familiari	13.ma mensilità	Altri assegni	

E — ISTITUTO NAZIONALE PER L'ASSISTENZA AI DIPENDENTI DA ENTI LOCALI (INADEL) (a)

fino a 20 . . . . .	4.757	1.136.241	—	—	94.670	—	1.231
20- 30 . . . . .	4.643	1.296.195	—	—	106.340	—	1.403
30- 40 . . . . .	363	149.236	—	—	12.410	—	162
40- 50 . . . . .	184	85.680	—	—	7.070	—	93
50- 60 . . . . .	80	51.635	—	—	4.342	—	56
60- 70 . . . . .	36	27.444	—	—	2.308	—	30
70- 80 . . . . .	19	16.987	—	—	1.420	—	18
80- 90 . . . . .	17	16.326	—	—	1.407	—	18
90-100 . . . . .	7	7.434	—	—	635	—	8
100-110 . . . . .	3	3.557	—	—	309	—	4
110-120 . . . . .	1	1.340	—	—	104	—	1
120-130 . . . . .	1	1.347	—	—	125	—	1
130-140 . . . . .	—	—	—	—	—	—	—
140-150 . . . . .	1	1.647	—	—	144	—	2
150-160 . . . . .	—	—	—	—	—	—	—
160-170 . . . . .	—	—	—	—	—	—	—
170-180 . . . . .	—	—	—	—	—	—	—
180-190 . . . . .	1	240	—	—	20	—	—
190-200 . . . . .	9	4.719	—	—	283	—	5
200-250 . . . . .	1	2.497	—	—	231	—	3
250-300 . . . . .	—	—	—	—	—	—	—
300-350 . . . . .	—	—	—	—	—	—	—
350-400 . . . . .	—	—	—	—	—	—	—
400-450 . . . . .	—	—	—	—	—	—	—
450-500 . . . . .	—	—	—	—	—	—	—
500-600 . . . . .	—	—	—	—	—	—	—
600 e oltre . . . . .	—	—	—	—	—	—	—
<b>TOTALE . . . . .</b>	<b>10.123</b>	<b>2.802.525</b>	—	—	<b>231.818</b>	—	<b>3.034</b>
PENSIONI NON RIPARTIBILI . . . . .	86	....	—	—	....	—	25
<b>TOTALE GENERALE . . . . .</b>	<b>10.209</b>	<b>....</b>	—	—	<b>....</b>	—	<b>3.059</b>

F — ENTE NAZIONALE DI PREVIDENZA E ASSISTENZA AI DIPENDENTI STATALI (ENPAS) (a)

fino a 20 . . . . .	9.990	1.673.273	—	—	138.485	—	1.812
20- 30 . . . . .	1.368	387.363	—	—	31.573	—	419
30- 40 . . . . .	280	111.884	—	—	9.119	—	121
40- 50 . . . . .	148	70.224	—	—	5.770	—	76
50- 60 . . . . .	48	30.707	—	—	2.527	—	33
60- 70 . . . . .	18	13.308	—	—	1.127	—	14
70- 80 . . . . .	4	3.376	—	—	289	—	4
80- 90 . . . . .	3	2.279	—	—	189	—	2
90-100 . . . . .	2	2.317	—	—	187	—	3
100-110 . . . . .	1	197	—	—	16	—	—
110-120 . . . . .	2	1.651	—	—	141	—	2
120-130 . . . . .	—	—	—	—	—	—	—
130-140 . . . . .	2	324	—	—	26	—	—
140-150 . . . . .	—	—	—	—	—	—	—
150-160 . . . . .	—	—	—	—	—	—	—
160-170 . . . . .	—	—	—	—	—	—	—
170-180 . . . . .	—	—	—	—	—	—	—
180-190 . . . . .	—	—	—	—	—	—	—
190-200 . . . . .	4	728	—	—	61	—	1
200-250 . . . . .	—	—	—	—	—	—	—
250-300 . . . . .	—	—	—	—	—	—	—
300-350 . . . . .	—	—	—	—	—	—	—
350-400 . . . . .	—	—	—	—	—	—	—
400-450 . . . . .	—	—	—	—	—	—	—
450-500 . . . . .	—	—	—	—	—	—	—
500-600 . . . . .	—	—	—	—	—	—	—
600 e oltre . . . . .	—	—	—	—	—	—	—
<b>TOTALE . . . . .</b>	<b>11.870</b>	<b>2.297.631</b>	—	—	<b>189.510</b>	—	<b>2.487</b>
PENSIONI NON RIPARTIBILI . . . . .	38	....	—	—	....	—	8
<b>TOTALE GENERALE . . . . .</b>	<b>11.908</b>	<b>....</b>	—	—	<b>....</b>	—	<b>2.495</b>

(a) Non si dispone della ripartizione tra Dirette ed indirette.

Tav. 35 — Pensioni indennitarie e relativo importo annuo complessivo per classe di importo mensile, ente erogatore e categoria

Importo in milioni di lire

CLASSI DI IMPORTO MENSILE (migliaia di lire)	VALORI ASSOLUTI						PERCENTUALI					
	Ministero Tesoro: Pensioni di guerra.		INAIL : gestione c/ Stato		Totale		Ministero Tesoro: Pensioni di guerra		INAIL : gestione c/ Stato		Totale	
	Numero	Importo	Numero	Importo	Numero	Importo	Numero	Importo	Numero	Importo	Numero	Importo
A — TOTALE												
fino a 20 . . . . .	12.265	290	1.305	246	13.570	536	1,7	...	8,2	1,3	1,8	...
20- 30 . . . . .	8.659	3.060	1.739	538	10.398	3.598	1,2	0,3	11,0	2,9	1,4	0,4
30- 40 . . . . .	74.604	32.687	1.702	760	76.306	33.447	10,4	3,4	10,8	4,1	10,4	3,4
40- 50 . . . . .	24.120	13.664	1.672	920	25.792	14.584	3,3	1,4	10,5	5,0	3,5	1,5
50- 60 . . . . .	178.497	116.564	1.290	873	179.787	117.437	24,7	12,1	8,1	4,7	24,4	12,0
60- 70 . . . . .	60.056	51.747	965	780	61.021	52.521	8,3	5,4	6,1	4,2	8,3	5,4
70- 80 . . . . .	12.083	11.892	1.133	1.062	13.216	12.954	1,7	1,3	7,1	5,7	1,8	1,3
80- 90 . . . . .	62.713	66.027	316	334	63.029	66.361	1,7	1,3	7,1	5,7	1,8	1,3
90-100 . . . . .	29.517	35.334	665	783	30.182	36.117	4,1	3,7	4,2	4,2	4,1	3,7
100-110 . . . . .	45.337	60.100	380	480	45.717	60.580	6,3	6,3	2,4	2,6	6,2	6,2
110-120 . . . . .	9.870	13.947	405	577	10.275	14.524	1,4	1,4	2,6	3,1	1,4	1,5
120-130 . . . . .	20.310	31.084	172	267	20.422	31.351	2,8	3,2	1,1	1,4	2,8	3,2
130-140 . . . . .	91.751	159.850	348	566	92.099	160.436	12,7	16,7	2,2	3,2	12,5	16,4
140-150 . . . . .	2.483	4.694	246	436	2.729	5.130	0,3	0,5	1,5	2,4	0,4	0,5
150-160 . . . . .	13.157	25.596	280	526	13.437	26.122	1,8	2,7	1,8	2,8	1,8	2,7
160-170 . . . . .	4.039	8.195	264	542	4.303	8.737	0,6	0,9	1,7	3,0	0,6	0,9
170-180 . . . . .	1.723	3.712	186	396	1.909	4.108	0,2	0,4	1,2	2,1	0,3	0,4
180-190 . . . . .	8.460	19.915	1.363	3.100	9.823	23.015	1,2	2,1	8,6	16,8	1,3	2,3
190-200 . . . . .	2.796	6.644	28	70	2.824	6.714	0,4	0,7	0,2	0,4	0,4	0,7
200-250 . . . . .	29.490	85.110	441	1.236	29.931	86.346	4,1	8,8	2,8	6,7	4,0	8,8
250-300 . . . . .	2.607	9.061	387	1.307	2.994	10.368	0,4	1	2,4	7,1	0,4	1,0
300-350 . . . . .	1.535	6.385	234	935	1.769	7.320	0,2	0,6	1,5	5,1	0,2	0,8
350-400 . . . . .	1.538	7.571	291	1.365	1.829	8.936	0,2	0,8	1,8	7,4	0,2	1,0
400-450 . . . . .	7.016	37.748	7	36	7.023	37.784	1,0	4	...	0,2	0,9	3,9
450-500 . . . . .	3.482	21.243	5	31	3.487	21.274	0,5	2,2	...	0,2	0,5	2,2
500-600 . . . . .	7.350	50.151	17	114	7.367	50.265	1,0	5,2	0,1	0,6	1,0	5,1
600 e oltre . . . . .	6.028	76.809	24	190	6.052	76.999	0,8	8	0,1	1,0	0,8	7,9
TOTALE . . . . .	721.486	959.074	15.865	18.490	737.351	977.564	100,0	100,0	100,0	100,0	100,0	100,0
ESTERO . . . . .	15.407	10.828	—	—	15.407	10.828	—	—	—	—	—	—
TOTALE GENERALE . . . . .	736.893	969.702	15.865	18.490	752.758	988.392	—	—	—	—	—	—

**Segue Tav. 35 — Pensioni indennitarie e relativo importo annuo complessivo  
per classe di importo mensile, ente erogatore e categoria**

Importo in milioni di lire

CLASSI DI IMPORTO MENSILE (migliaia di lire)	VALORI ASSOLUTI						PERCENTUALI					
	Ministero Tesoro : Pensioni di guerra		INAIL : gestione c/ Stato		Totale		Ministero Tesoro : Pensioni di guerra		INAIL : gestione c/ Stato		Totale	
	Numero	Importo	Numero	Importo	Numero	Importo	Numero	Importo	Numero	Importo	Numero	Importo
<b>B — DIRETTE</b>												
fino a 20 . . . . .	264	20	1.304	246	1.568	266	0,1	...	10,4	2,0	0,4	0,1
20-30 . . . . .	64	21	1.737	537	1.801	558	...	...	13,8	4,4	0,5	0,1
30-40 . . . . .	1.267	612	1.702	760	2.969	1.372	0,4	0,1	13,5	6,3	0,8	0,2
40-50 . . . . .	3.264	1.857	1.525	846	4.789	2.703	0,9	0,3	12,1	7,0	1,3	0,5
50-60 . . . . .	104.838	67.319	1.220	826	106.058	68.145	29,8	12,2	9,7	6,8	29,1	12,1
60-70 . . . . .	58.864	50.732	912	738	59.776	51.470	16,7	9,2	7,3	6,1	16,4	9,1
70-80 . . . . .	1.122	1.067	870	824	1.992	1.891	0,3	0,2	6,9	6,8	0,5	0,3
80-90 . . . . .	54.964	58.016	256	275	55.220	58.291	15,6	10,5	2,0	2,3	15,1	10,3
90-100 . . . . .	1.025	1.230	637	751	1.662	1.981	0,3	0,2	5,1	6,2	0,5	0,4
100-110 . . . . .	35.095	45.831	125	166	35.220	45.997	10,0	8,3	1,0	1,4	9,6	8,1
110-120 . . . . .	508	730	334	478	842	1.208	0,1	0,1	2,7	4,0	0,2	0,2
120-130 . . . . .	18.173	27.664	121	190	18.294	27.854	5,2	5,0	1,0	1,6	5,0	4,9
130-140 . . . . .	15.888	27.081	275	467	16.163	27.548	4,5	4,9	2,2	3,9	4,4	4,9
140-150 . . . . .	223	405	81	148	304	593	0,1	0,1	0,6	1,2	0,1	0,1
150-160 . . . . .	12.633	24.555	82	161	12.715	24.716	3,6	4,5	0,7	1,3	3,5	4,4
160-170 . . . . .	3.838	7.772	156	328	3.994	8.100	1,1	1,4	1,2	2,7	1,1	1,4
170-180 . . . . .	1.550	3.330	43	96	1.593	3.426	0,4	0,6	0,3	0,8	0,4	0,6
180-190 . . . . .	333	771	80	189	413	960	0,1	0,2	0,6	1,6	0,1	0,2
190-200 . . . . .	2.604	6.176	27	68	2.631	6.244	0,7	1,1	0,2	0,6	0,7	1,1
200-250 . . . . .	6.760	19.764	402	1.132	7.162	20.896	1,9	3,6	3,2	9,4	2,0	3,7
250-300 . . . . .	2.229	7.807	305	1.044	2.534	8.851	0,6	1,4	2,4	8,6	0,7	1,6
300-350 . . . . .	1.500	6.245	193	772	1.693	7.017	0,4	1,1	1,5	6,4	0,5	1,2
350-400 . . . . .	1.530	7.533	147	710	1.677	8.243	0,4	1,4	1,2	5,9	0,5	1,5
400-450 . . . . .	7.012	37.727	7	36	7.019	37.763	2,0	6,8	0,1	0,3	1,9	6,7
450-500 . . . . .	3.480	21.230	5	31	3.485	21.261	1,0	3,8	...	0,3	1,0	3,8
500-600 . . . . .	7.350	50.151	11	76	7.361	50.227	2,1	9,1	0,1	0,6	2,0	8,9
600 e oltre . . . . .	6.024	76.773	23	182	6.047	76.955	1,7	13,9	0,2	1,5	1,7	13,6
<b>TOTALE . . . . .</b>	<b>352.402</b>	<b>552.422</b>	<b>12.580</b>	<b>12.077</b>	<b>364.982</b>	<b>564.499</b>	<b>100,0</b>	<b>100,0</b>	<b>100,0</b>	<b>100,0</b>	<b>100,0</b>	<b>100,0</b>
<b>ESTERO . . . . .</b>	<b>8.633</b>	<b>6.391</b>	—	—	<b>8.633</b>	<b>6.391</b>	—	—	—	—	—	—
<b>TOTALE GENERALE . . . . .</b>	<b>361.035</b>	<b>558.813</b>	<b>12.580</b>	<b>12.077</b>	<b>373.615</b>	<b>570.890</b>	—	—	—	—	—	—

**C — INDIRECTE**

fino a 20 . . . . .	12.001	270	1	—	12.002	270	3,3	0,1	0,0	—	3,2	0,1
20-30 . . . . .	8.595	3.039	2	1	8.597	3.040	2,3	0,7	0,1	0,0	2,3	0,7
30-40 . . . . .	73.337	32.075	—	—	73.337	32.075	19,9	7,9	—	—	19,7	7,7
40-50 . . . . .	20.856	11.806	147	74	21.003	11.880	5,7	2,9	4,5	1,2	5,6	2,9
50-60 . . . . .	73.659	49.245	70	47	73.729	49.292	19,9	12,1	2,1	0,7	19,8	11,9
60-70 . . . . .	1.192	1.008	53	42	1.245	1.050	0,3	0,2	1,6	0,7	0,3	0,3
70-80 . . . . .	10.961	10.825	263	238	11.224	11.063	3,0	2,7	8,0	3,7	3,0	2,7
80-90 . . . . .	7.749	8.011	60	59	7.809	8.070	2,1	2,0	1,8	0,9	2,1	2,0
90-100 . . . . .	28.492	34.104	28	32	28.520	34.136	7,7	8,4	0,9	0,5	7,6	8,3
100-110 . . . . .	10.242	14.269	255	314	10.497	14.583	2,8	3,5	7,8	4,9	2,8	3,5
110-120 . . . . .	9.362	13.217	71	99	9.433	13.316	2,5	3,3	2,2	1,6	2,5	3,2
120-130 . . . . .	2.137	3.420	51	77	2.188	3.497	0,6	0,8	1,5	1,2	0,5	0,8
130-140 . . . . .	75.863	132.768	73	119	75.936	132.887	20,6	32,6	2,2	1,9	20,4	32,2
140-150 . . . . .	2.260	4.290	165	288	2.425	4.578	0,6	1,1	5,0	4,5	0,6	1,1
150-160 . . . . .	524	1.041	198	365	722	1.406	0,1	0,3	6,0	5,7	0,3	0,3
160-170 . . . . .	201	422	108	214	2.309	636	0,1	0,1	3,3	3,3	0,6	0,2
170-180 . . . . .	173	382	143	300	316	682	0,0	0,1	4,4	4,7	0,1	0,2
180-190 . . . . .	8.127	19.145	1.283	2.911	9.410	22.056	2,2	4,7	39,1	45,4	2,5	5,3
190-200 . . . . .	192	468	1	2	193	470	0,1	0,1	0,0	0,0	0,0	0,1
200-250 . . . . .	22.730	65.346	39	104	22.769	65.450	6,1	16,1	1,2	1,6	6,1	15,8
250-300 . . . . .	378	1.254	82	263	460	1.517	0,1	0,3	2,5	4,1	0,1	0,4
300-350 . . . . .	35	140	41	163	76	303	0,0	0,0	1,2	2,5	0,0	0,1
350-400 . . . . .	8	38	144	655	152	693	0,0	0,0	4,4	10,2	0,0	0,2
400-450 . . . . .	4	21	—	—	4	21	0,0	0,0	—	—	0,0	0,0
450-500 . . . . .	2	12	—	—	2	12	0,0	0,0	—	—	0,0	0,0
500-600 . . . . .	—	—	6	38	6	38	—	—	0,2	0,6	0,0	0,0
600 e oltre . . . . .	4	36	1	8	5	44	0,0	0,0	0,0	0,1	0,0	0,0
<b>TOTALE . . . . .</b>	<b>369.084</b>	<b>406.652</b>	<b>3.285</b>	<b>6.413</b>	<b>372.369</b>	<b>413.065</b>	<b>100,0</b>	<b>100,0</b>	<b>100,0</b>	<b>100,0</b>	<b>100,0</b>	<b>100,0</b>
<b>ESTERO . . . . .</b>	<b>6.774</b>	<b>4.437</b>	—	—	<b>6.774</b>	<b>4.437</b>	—	—	—	—	—	—
<b>TOTALE GENERALE . . . . .</b>	<b>375.858</b>	<b>411.089</b>	<b>3.285</b>	<b>6.413</b>	<b>379.143</b>	<b>417.502</b>	—	—	—	—	—	—

Tav. 36 — Pensioni indennitarie e relativo importo annuo complessivo per classe di importo mensile, categoria ed ente erogatore

Importo in milioni di lire

CLASSI DI IMPORTO MENSILE (Migliaia di lire)	VALORI ASSOLUTI						PERCENTUALI					
	Dirette		Indirette		Totale		Dirette		Indirette		Totale	
	Numero	Importo	Numero	Importo	Numero	Importo	Numero	Importo	Numero	Importo	Numero	Importo
A — TOTALE												
fino a 20 . . . . .	1.568	266	12.002	270	13.570	536	0,4	0,1	3,2	0,1	1,8	0,1
20- 30 . . . . .	1.801	558	8.597	3.040	10.398	3.598	0,5	0,1	2,3	0,7	1,4	0,4
30- 40 . . . . .	2.969	1.372	73.337	32.075	76.306	33.447	0,8	0,2	19,7	7,8	10,3	3,4
40- 50 . . . . .	4.789	2.703	21.003	11.880	25.792	14.584	1,3	0,5	5,6	2,9	3,5	1,5
50- 60 . . . . .	106.058	68.145	73.729	49.292	179.787	117.437	29,1	12,1	19,8	11,8	24,9	12,0
60- 70 . . . . .	59.776	51.470	1.245	1.050	61.021	52.521	16,4	9,1	0,3	0,3	8,3	5,4
70- 80 . . . . .	1.992	1.891	11.224	11.063	13.216	12.954	0,6	0,3	3,0	2,7	1,8	1,3
80- 90 . . . . .	55.220	58.291	7.809	8.070	63.029	66.361	15,1	10,3	2,1	2,0	8,5	6,8
90-100 . . . . .	1.662	1.981	28.520	34.136	30.182	36.117	0,4	0,3	7,7	8,3	4,1	3,7
100-110 . . . . .	35.220	45.997	10.497	14.583	45.717	60.580	9,6	8,2	2,8	3,5	6,2	6,2
110-120 . . . . .	842	1.208	9.433	13.316	10.275	14.524	0,2	0,2	2,5	3,2	1,4	1,5
120-130 . . . . .	18.294	27.854	2.188	3.497	20.482	31.351	5,0	4,9	0,6	0,8	2,8	3,2
130-140 . . . . .	16.163	27.548	75.936	132.887	92.099	160.436	4,4	4,9	20,4	32,2	13,0	16,3
140-150 . . . . .	304	553	2.425	4.578	2.729	5.130	0,1	0,1	0,7	1,1	0,4	0,5
150-160 . . . . .	12.715	24.716	722	1.406	13.437	26.122	3,5	4,4	0,2	0,3	1,8	2,7
160-170 . . . . .	3.994	8.100	309	636	4.303	8.737	1,1	1,4	0,6	0,2	0,6	0,9
170-180 . . . . .	1.593	3.426	316	682	1.909	4.108	0,4	0,6	0,1	0,2	0,3	0,4
180-190 . . . . .	413	960	9.410	22.056	9.823	23.015	0,1	0,2	2,5	5,3	1,3	2,4
190-200 . . . . .	2.631	6.244	193	470	2.824	6.714	0,7	1,1	..	0,1	0,4	0,7
200-250 . . . . .	7.162	20.896	22.769	65.450	29.931	86.346	2,0	3,7	6,1	15,8	4,1	8,8
250-300 . . . . .	2.534	8.851	460	1.517	2.994	10.368	0,7	1,6	0,1	0,4	0,4	1,1
300-350 . . . . .	1.693	7.017	76	303	1.769	7.320	0,5	1,3	..	0,1	0,2	0,7
350-400 . . . . .	1.677	8.243	152	693	1.829	8.936	0,5	1,5	..	0,2	0,2	0,9
400-450 . . . . .	7.019	37.763	4	21	7.023	37.784	1,9	6,7	..	..	1,0	3,9
450-500 . . . . .	3.485	21.261	2	12	3.487	21.274	1,0	3,8	..	..	0,5	2,2
500-600 . . . . .	7.361	50.227	6	38	7.367	50.265	2,0	8,9	..	..	1,0	5,1
600 e oltre . . . . .	6.047	76.955	5	44	6.052	76.999	1,7	13,5	..	..	0,8	7,9
TOTALE . . . . .	364.982	564.499	372.369	413.065	737.351	977.564	100,0	100,0	100,0	100,0	100,0	100,0
ESTERO . . . . .	8.633	6.391	6.774	4.437	15.407	10.828	—	—	—	—	—	—
TOTALE GENERALE . . . . .	373.615	570.890	379.143	417.502	752.758	988.392	—	—	—	—	—	—



Segue Tav. 36 — Pensioni indennitarie e relativo importo annuo complessivo  
per classe di importo mensile, categoria ed ente erogatore

Importo in milioni di lire

CLASSI DI IMPORTO MENSILE (Migliaia di lire)	VALORI ASSOLUTI						PERCENTUALI					
	Dirette		Indirette		Totale		Dirette		Indirette		Totale	
	Numero	Importo	Numero	Importo	Numero	Importo	Numero	Importo	Numero	Importo	Numero	Importo
<b>B — MINISTERO DEL TESORO: PENSIONI ORDINARIE</b>												
fino a 20	264	20	12.001	270	12.265	290	0,1	..	3,3	...	1,7	...
20-30	64	21	8.595	3.039	8.659	3.060	..	..	2,3	0,8	1,2	0,3
30-40	1.267	612	73.337	32.075	74.604	32.687	0,3	0,1	19,9	7,9	10,4	3,4
40-50	3.264	1.857	20.856	11.806	24.120	13.664	0,9	0,3	5,6	3,0	3,3	1,4
50-60	104.838	67.319	73.659	49.245	178.497	116.564	29,7	12,2	20,0	12,1	24,7	12,1
60-70	58.864	50.732	1.192	1.008	60.056	51.741	16,7	9,2	0,3	0,2	8,3	5,4
70-80	1.122	1.067	10.961	10.825	12.083	11.892	0,3	0,2	3,0	2,7	1,7	1,2
80-90	54.964	58.016	7.749	8.011	62.713	66.027	15,6	10,5	2,1	2,0	8,7	6,9
90-100	1.025	1.230	28.492	34.104	29.517	35.334	0,3	0,2	7,7	8,4	4,1	3,7
100-110	35.095	45.831	10.242	14.269	45.337	60.100	9,9	8,3	2,8	3,5	6,3	6,2
110-120	508	730	9.362	13.217	9.870	13.947	0,1	0,1	2,5	3,3	1,4	1,4
120-130	18.173	27.664	2.137	3.420	20.310	31.084	5,2	5,0	0,6	0,8	2,8	3,2
130-140	15.888	27.081	75.863	132.768	91.751	159.850	4,6	4,9	20,6	32,6	12,7	16,7
140-150	223	405	2.260	4.290	2.483	4.694	0,1	0,1	0,6	1,0	0,3	0,5
150-160	12.633	24.555	524	1.041	13.157	25.596	3,6	4,5	0,1	0,3	1,8	2,7
160-170	3.838	7.772	201	422	4.039	8.195	1,2	1,4	0,1	0,1	0,6	0,9
170-180	1.550	3.330	173	382	1.723	3.712	0,4	0,6	..	0,1	0,2	0,4
180-190	333	771	8.127	19.145	8.460	19.915	0,1	0,2	2,2	4,7	1,2	2,1
190-200	2.604	6.176	192	468	2.796	6.644	0,7	1,1	0,1	0,1	0,4	0,7
200-250	6.760	19.764	22.730	65.346	29.490	85.110	1,9	3,6	6,2	16,1	4,1	8,9
250-300	2.229	7.807	378	1.254	2.607	9.061	0,6	1,4	0,1	0,3	0,4	1,0
300-350	1.500	6.245	35	140	1.535	6.385	0,4	1,1	..	..	0,2	0,7
350-400	1.530	7.533	8	38	1.538	7.571	0,4	1,4	..	..	0,2	0,8
400-450	7.012	37.727	4	21	7.016	37.748	2,0	6,8	..	..	1,0	4,0
450-500	3.480	21.230	2	12	3.482	21.243	1,0	3,8	..	..	0,5	2,2
500-600	7.350	50.151	—	—	7.350	50.151	2,2	9,1	..	..	1,0	5,2
600 e oltre	6.024	76.773	4	36	6.028	76.809	1,7	13,9	..	..	0,8	8,0
TOTALE	352.402	552.422	369.084	406.652	721.486	959.074	100,0	100,0	100,0	100,0	100,0	100,0
ESTERO	8.633	6.391	6.774	4.437	15.407	10.828	—	—	—	—	—	—
TOTALE GENERALE	361.035	558.813	375.858	411.089	736.893	969.902	—	—	—	—	—	—

**C — INAIL GESTIONE C/STATO**

fino a 20	1.304	246	1	—	1.305	246	10,4	2,0	..	..	8,2	1,3
20-30	1.737	537	2	1	1.739	538	13,8	4,4	..	..	11,0	2,9
30-40	1.702	760	—	—	1.702	760	13,6	6,3	—	—	10,7	4,1
40-50	1.525	846	147	74	1.672	920	12,2	7,0	4,5	1,2	10,6	5,0
50-60	1.220	826	70	47	1.290	873	9,7	6,8	2,1	0,7	8,1	4,7
60-70	912	738	53	42	965	780	7,2	6,1	1,6	0,7	6,1	4,3
70-80	870	824	263	238	1.133	1.062	6,9	6,8	8,0	3,7	7,1	5,7
80-90	256	275	60	59	316	334	2,0	2,3	1,8	0,9	2,0	1,9
90-100	637	751	28	32	665	783	5,1	6,2	0,9	0,5	4,2	4,2
100-110	125	168	255	314	380	480	1,0	1,4	7,8	4,9	2,4	2,6
110-120	334	478	71	99	405	577	2,7	4,0	2,2	1,5	2,5	3,2
120-130	121	190	51	77	172	267	1,0	1,6	1,6	1,2	1,1	1,4
130-140	275	467	73	119	348	586	2,2	3,9	2,2	1,9	2,2	3,2
140-150	81	148	165	288	246	436	0,6	1,2	5,0	4,5	1,5	2,3
150-160	82	161	198	365	280	526	0,7	1,3	6,0	5,7	1,8	2,8
160-170	156	328	108	214	264	542	1,2	2,7	3,3	3,4	1,7	2,9
170-180	43	96	143	300	186	396	0,3	0,8	4,4	4,7	1,2	2,1
180-190	80	189	1.283	2.911	1.363	3.100	0,6	1,6	39,1	45,4	8,6	16,8
190-200	27	68	1	2	28	70	0,2	0,6	..	..	0,2	0,4
200-250	402	1.132	39	104	441	1.236	3,2	9,4	1,2	1,6	2,8	6,7
250-300	305	1.044	82	263	387	1.307	2,4	8,6	2,5	4,1	2,4	7,1
300-350	193	772	41	163	234	935	1,5	6,4	1,2	2,5	1,5	5,0
350-400	147	710	144	655	291	1.365	1,2	5,9	4,4	10,2	1,8	7,4
400-450	7	36	—	—	7	36	..	0,3	—	—	..	0,2
450-500	5	31	—	—	5	31	..	0,3	—	—	..	0,2
500-600	11	76	6	38	17	114	0,1	0,6	0,2	0,6	0,1	0,6
600 e oltre	23	182	1	8	24	190	0,2	1,5	..	0,1	0,1	1,0
TOTALE	12.580	12.077	3.285	6.413	15.865	18.490	100,0	100,0	100,0	100,0	100,0	100,0
ESTERO	—	—	—	—	—	—	—	—	—	—	—	—
TOTALE GENERALE	12.580	12.077	3.285	6.413	15.865	18.490	—	—	—	—	—	—



Tav. 37 — Pensioni di benemeranza e relativo importo annuo complessivo per classe di importo mensile  
 Importo in milioni di lire

CLASSI DI IMPORTO MENSILE (Migliaia di lire)	VALORI ASSOLUTI						PERCENTUALI					
	Assegni al valor militare		Assegni di Vittorio Veneto		Totale		Assegni al valor militare		Assegni di Vittorio Veneto		Totale	
	Numero	Importo	Numero	Importo	Numero	Importo	Numero	Importo	Numero	Importo	Numero	Importo
fino a 20 . . . . .	78.214	4.163	309.533	37.141	387.747	41.304	99,8	98,3	100,0	100,0	99,9	99,8
20- 30 . . . . .	164	54	—	—	164	54	0,2	1,3	—	—	..	0,1
30- 40 . . . . .	23	10	—	—	23	10	..	0,2	—	—	..	..
40- 50 . . . . .	11	6	—	—	11	6	..	0,1	—	—	..	..
50- 60 . . . . .	—	—	—	—	—	—	—	—	—	—	—	—
60- 70 . . . . .	1	1	—	—	1	1	..	..	—	—	..	..
70- 80 . . . . .	—	—	—	—	—	—	—	—	—	—	—	—
80- 90 . . . . .	3	3	—	—	3	3	..	0,1	—	—	..	..
90-100 . . . . .	—	—	—	—	—	—	—	—	—	—	—	—
100-110 . . . . .	—	—	—	—	—	—	—	—	—	—	—	—
110-120 . . . . .	—	—	—	—	—	—	—	—	—	—	—	—
120-130 . . . . .	—	—	—	—	—	—	—	—	—	—	—	—
130-140 . . . . .	—	—	—	—	—	—	—	—	—	—	—	—
140-150 . . . . .	—	—	—	—	—	—	—	—	—	—	—	—
150-160 . . . . .	—	—	—	—	—	—	—	—	—	—	—	—
160-170 . . . . .	—	—	—	—	—	—	—	—	—	—	—	—
170-180 . . . . .	—	—	—	—	—	—	—	—	—	—	—	—
180-190 . . . . .	—	—	—	—	—	—	—	—	—	—	—	—
190-200 . . . . .	—	—	—	—	—	—	—	—	—	—	—	—
200-250 . . . . .	—	—	—	—	—	—	—	—	—	—	—	—
250-300 . . . . .	—	—	—	—	—	—	—	—	—	—	—	—
300-350 . . . . .	—	—	—	—	—	—	—	—	—	—	—	—
350-400 . . . . .	—	—	—	—	—	—	—	—	—	—	—	—
400-450 . . . . .	—	—	—	—	—	—	—	—	—	—	—	—
450-500 . . . . .	—	—	—	—	—	—	—	—	—	—	—	—
500-600 . . . . .	—	—	—	—	—	—	—	—	—	—	—	—
600 e oltre . . . . .	—	—	—	—	—	—	—	—	—	—	—	—
TOTALE . . . . .	78.416	4.236	309.533	37.141	387.949	41.378	100,0	100,0	100,0	100,0	99,9	99,9
PENSIONI NON RIPARTIBILI . . . . .	1.810	97	46.856	5.622	48.666	5.719	—	—	—	—	—	—
TOTALE GENERALE . . . . .	80.226	4.333	356.389	42.763	436.615	47.097	—	—	—	—	—	—

## Tav. 38 - Pensione e relativo importo annuo per

Importo ir

REGIONI RIPARTIZIONI GEOGRAFICHE	I.V.S.						Dirette	
	Dirette		Indirette		Totale (a)		Numero	Importo
	Numero	Importo	Numero	Importo	Numero	Importo		
Piemonte . . . . .	57.522	312.541	27.316	99.499	86.232	412.412	18.756	28.612
Valle d'Aosta . . . . .	1.343	7.342	428	1.605	1.811	8.958	426	559
Lombardia . . . . .	84.427	457.366	36.002	130.910	124.074	589.312	34.418	55.243
Trentino-Alto Adige . . . . .	14.144	78.275	5.379	19.271	19.881	97.640	5.116	8.382
<i>Bolzano-Bozen</i> . . . . .	5.726	33.007	2.290	8.375	8.178	41.426	2.358	3.596
<i>Trento</i> . . . . .	8.418	45.268	3.089	10.896	11.703	56.215	2.758	4.786
Veneto . . . . .	59.675	323.059	23.826	85.551	84.980	408.980	27.169	45.925
Friuli-Venezia Giulia . . . . .	26.922	149.514	11.437	41.038	39.166	190.769	11.168	18.263
Liguria . . . . .	42.443	232.874	19.950	72.458	63.507	305.620	15.524	23.415
Emilia-Romagna . . . . .	65.185	357.369	25.701	91.967	92.489	449.734	30.542	47.146
Toscana . . . . .	68.626	375.946	29.080	105.342	99.117	481.632	27.698	42.222
Umbria . . . . .	12.991	69.157	5.408	19.058	18.732	88.287	12.399	16.799
Marche . . . . .	22.214	119.805	9.884	34.847	32.582	154.766	15.747	22.687
Lazio . . . . .	112.435	683.990	51.123	197.087	166.195	881.692	53.575	84.636
Abruzzi . . . . .	17.459	93.672	7.582	26.645	25.515	120.428	11.169	16.798
Molise . . . . .	3.920	20.821	1.763	6.019	5.810	26.869	2.793	3.824
Campania . . . . .	65.966	360.887	35.593	126.284	103.381	487.593	32.130	46.988
Puglia . . . . .	41.822	223.795	21.294	75.574	64.461	299.684	16.350	25.050
Basilicata . . . . .	4.441	22.360	2.316	7.965	6.926	30.365	2.823	3.989
Calabria . . . . .	21.543	113.987	10.912	38.316	33.007	152.432	13.871	21.144
Sicilia . . . . .	65.778	358.861	30.591	109.406	98.046	468.681	26.558	42.846
Sardegna . . . . .	20.305	108.995	9.470	33.936	30.297	143.052	6.705	9.945
ITALIA SETTENTRIONALE . . . . .	351.661	1.918.340	150.039	542.299	512.140	2.463.425	143.119	227.525
<i>Nord-Occidentale</i> . . . . .	185.735	1.010.123	83.696	304.472	275.624	1.316.302	69.124	107.829
<i>Nord-Orientale</i> . . . . .	165.926	908.217	66.343	237.827	236.516	1.147.123	73.995	119.697
ITALIA CENTRALE . . . . .	216.266	1.248.898	95.495	356.329	316.626	1.606.377	109.419	166.345
ITALIA MERIDIONALE E INSULARE . . . . .	241.234	1.303.378	119.521	424.145	367.443	1.729.104	112.399	170.585
<i>Meridionale</i> . . . . .	155.151	835.522	79.460	280.803	239.100	1.117.371	79.136	117.793
<i>Insulare</i> . . . . .	86.083	467.856	40.061	143.342	128.343	611.733	33.263	52.791
ITALIA . . . . .	809.161	4.470.613	365.055	1.322.772	1.196.209	5.798.907	364.937	564.455
ESTERO . . . . .	5.215	4.376	2.895	1.820	8.234	6.229	8.678	6.435
PENSIONI NON RIPARTIBILI . . . . .	24.892	101.143	8.025	24.588	32.917	125.731	—	—
TOTALE GENERALE . . . . .	839.268	4.576.132	375.975	1.349.180	1.237.360	5.930.867	373.615	570.890

(a) Il totale non coincide con i parziali perché complessivo di INADEL ed ENPAS, delle quali non si dispone della ripartizione in dirette ed indirette.

## TERRITORIO

regione, ripartizione geografica, tipo e categoria

milioni di lire

INDENNITARIE				BENEMERENZA		TOTALE					
Indirette		Totale		Numero	Importo	Dirette		Indirette		Totale	
Numero	Importo	Numero	Importo			Numero	Importo	Numero	Importo	Numero	Importo
24.376	25.926	43.132	54.539	36.246	3.880	112.524	345.033	51.692	125.425	165.610	470.831
492	502	918	1.061	771	79	2.540	7.980	920	2.107	3.500	10.098
42.176	45.840	76.594	101.083	47.651	4.956	166.496	517.565	78.178	176.750	248.319	695.351
5.126	5.173	10.242	13.535	5.600	612	24.860	87.249	10.505	24.444	35.723	111.787
2.173	2.242	4.531	5.838	1.996	219	10.080	36.822	4.463	10.617	14.705	47.483
2.953	2.931	5.711	7.697	3.604	392	14.780	50.426	6.042	13.827	21.018	64.304
29.329	31.711	56.498	77.636	28.833	3.033	115.677	372.017	53.155	117.262	170.311	489.649
14.916	16.538	26.084	34.801	11.086	1.095	49.176	168.872	26.353	57.576	76.336	226.665
15.610	17.067	31.134	40.482	18.228	1.819	76.195	258.108	35.560	89.525	112.869	347.921
37.458	42.315	68.000	89.461	33.085	3.545	128.812	408.060	63.159	134.282	193.574	542.740
32.214	36.827	59.912	79.049	33.906	3.674	130.230	421.842	61.294	142.169	192.935	564.355
7.805	7.783	20.204	24.583	7.103	786	32.493	86.742	13.213	26.836	46.039	113.656
13.188	14.307	28.935	36.994	11.436	1.244	49.397	143.736	23.072	49.154	72.953	193.000
38.215	41.055	91.790	125.691	33.785	3.481	199.795	772.107	89.338	238.142	291.770	1.010.864
11.928	14.283	23.097	31.081	9.610	1.054	38.238	111.524	19.510	40.928	58.222	152.563
3.257	3.857	6.050	7.681	2.604	293	9.317	24.938	5.020	9.876	14.464	34.843
28.004	32.507	60.134	79.495	24.189	2.580	122.285	410.455	63.597	158.791	187.704	569.688
17.576	19.683	33.926	44.733	22.128	2.395	80.300	251.240	38.870	95.257	120.515	346.812
3.737	4.215	6.560	8.204	4.348	496	11.612	26.845	6.053	12.180	17.834	39.065
13.745	16.999	27.616	38.143	12.377	1.392	47.791	136.523	24.657	55.315	73.000	191.967
26.764	30.280	53.322	73.126	33.541	3.718	125.877	405.425	57.355	139.686	184.909	545.525
6.424	6.129	13.129	16.074	11.422	1.246	38.432	120.186	15.894	40.065	54.848	160.372
169.483	185.072	312.602	412.598	181.500	19.019	676.280	2.164.884	319.522	727.371	1.006.242	2.895.042
82.654	89.336	151.778	197.164	102.896	10.734	357.755	1.128.686	166.350	393.808	530.298	1.524.200
86.829	95.737	160.824	215.433	78.604	8.285	318.525	1.036.199	153.172	333.564	475.944	1.370.841
91.422	99.972	200.841	266.317	86.230	9.185	411.915	1.424.428	186.917	456.301	603.697	1.881.879
111.435	127.953	223.834	298.538	120.219	13.174	473.852	1.487.137	230.956	552.098	711.496	2.040.816
78.247	91.544	157.383	209.337	75.256	8.210	309.543	961.525	157.707	372.347	471.739	1.334.918
33.188	36.409	66.451	89.200	44.963	4.964	164.309	525.611	73.249	179.751	239.757	705.897
372.340	412.998	737.277	977.453	387.949	41.378	1.562.047	5.076.446	737.395	1.735.770	2.321.435	6.817.738
6.803	4.504	15.481	10.939	48.666	5.719	62.559	16.530	9.698	6.324	72.381	22.887
—	—	—	—	—	—	24.892	101.143	8.025	24.588	32.917	125.731
379.143	417.502	752.758	988.392	436.615	47.097	1.649.498	5.194.119	755.118	1.766.682	2.426.733	6.966.356

## Tav. 39 — Pensioni « I.V.S. » e relativo importo annuo

Importo complessivo in milioni di lire;

REGIONI RIPARTIZIONI GEOGRAFICHE	MINISTERO DEL TESORO PENSIONI ORDINARIE			ISTITUTI DI PREVIDENZA AMMINISTRATI DAL MINISTERO DEL TESORO			F.S.		
	Numero	Importo		Numero	Importo		Numero	Importo	
		Complessivo	Medio per pensione		Complessivo	Medio per pensione		Complessivo	Medio per pensione
Piemonte . . . . .	42.811	213.006	4.975	21.132	105.805	5.007	20.895	93.229	4.462
Valle d'Aosta . . . . .	1.069	5.468	5.115	549	2.837	5.168	153	641	4.190
Lombardia . . . . .	63.515	317.572	5.000	38.559	190.338	4.936	18.355	80.366	4.378
Trentino-Alto Adige . . . . .	11.547	57.867	5.011	5.043	26.648	5.284	2.933	13.031	4.443
<i>    Bolzano-Bozen . . . . .</i>	4.378	23.139	5.285	2.073	11.148	5.378	1.565	7.095	4.533
<i>    Trento . . . . .</i>	7.169	34.728	4.844	2.970	15.500	5.219	1.368	5.936	4.339
Veneto . . . . .	46.975	236.498	5.035	20.141	97.810	4.856	16.385	74.301	4.535
Friuli-Venezia Giulia . . . . .	22.205	113.665	5.119	8.850	43.986	4.970	7.304	32.901	4.505
Liguria . . . . .	34.548	172.293	4.987	15.454	77.175	4.994	12.391	55.865	4.508
Emilia-Romagna . . . . .	46.511	234.448	5.041	27.923	140.174	5.020	16.452	74.715	4.541
Toscana . . . . .	52.013	263.575	5.067	25.267	125.096	4.951	20.426	92.616	4.534
Umbria . . . . .	10.018	49.136	4.905	5.009	23.749	4.741	3.372	15.324	4.545
Marche . . . . .	17.457	86.471	4.953	9.199	43.509	4.730	5.442	24.671	4.534
Lazio . . . . .	115.303	640.461	5.555	29.115	148.121	5.087	19.140	92.494	4.833
Abruzzi . . . . .	15.517	77.711	5.008	5.887	26.572	4.514	3.637	16.033	4.408
Molise . . . . .	3.279	16.380	4.995	1.669	7.340	4.398	735	3.121	4.246
Campania . . . . .	65.301	318.974	4.885	20.813	99.962	4.803	15.445	68.235	4.418
Puglia . . . . .	43.795	211.318	4.825	11.189	51.502	4.603	8.132	36.550	4.495
Basilicata . . . . .	4.123	18.773	4.553	2.076	9.198	4.431	558	2.353	4.217
Calabria . . . . .	18.004	85.562	4.752	7.614	35.199	4.623	6.837	31.542	4.613
Sicilia . . . . .	58.918	290.452	4.930	24.210	118.097	4.878	13.241	59.719	4.510
Sardegna . . . . .	21.778	104.918	4.818	5.659	27.372	4.837	2.338	10.642	4.552
ITALIA SETTENTRIONALE . . . . .	269.181	1.350.817	5.018	137.651	684.773	4.975	94.868	425.049	4.480
<i>    Nord-Occidentale . . . . .</i>	141.943	708.339	4.990	75.694	376.155	4.969	51.794	230.101	4.443
<i>    Nord-Orientale . . . . .</i>	127.238	642.478	5.049	61.957	308.618	4.981	43.074	194.948	4.526
ITALIA CENTRALE . . . . .	194.791	1.039.643	5.337	68.590	340.475	4.964	48.380	225.105	4.653
ITALIA MERIDIONALE E INSULARE . . . . .	230.715	1.124.088	4.872	79.117	375.242	4.743	50.923	228.195	4.481
<i>    Meridionale . . . . .</i>	150.019	728.718	4.857	49.248	229.773	4.666	35.344	157.834	4.466
<i>    Insulare . . . . .</i>	80.696	395.370	4.899	29.869	145.469	4.870	15.579	70.361	4.516
ITALIA . . . . .	694.687	3.514.546	5.059	285.358	1.400.490	4.908	194.171	878.349	4.524
ESTERO . . . . .	7.345	4.736	644	344	663	1.927	421	797	1.893
PENSIONI NON RIPARTIBILI . . . . .	—	—	—	—	—	—	—	—	—
TOTALE GENERALE . . . . .	702.032	3.519.282	5.012	285.702	1.401.153	4.904	194.592	879.146	4.517

## per regione, ripartizione geografica, ente erogatore e categoria

importo medio per pensione in migliaia di lire

INADEL			ENPAS			ALTRI ENTI			TOTALE		
Numero	Importo		Numero	Importo		Numero	Importo		Numero	Importo	
	Complessivo	Medio per pensione		Complessivo	Medio per pensione		Complessivo	Medio per pensione		Complessivo	Medio per pensione
755	235	311	639	136	214	....	....	....	86.232	412.412	4.783
21	6	282	19	5	276	....	....	....	1.811	8.958	4.946
2.689	830	309	956	207	216	....	....	....	124.074	589.312	4.750
201	63	312	157	32	203	....	....	....	19.881	97.640	4.911
101	32	316	61	13	206	....	....	....	8.178	41.426	5.066
100	31	307	96	19	200	....	....	....	11.703	56.215	4.803
745	220	295	734	151	206	....	....	....	84.980	408.980	4.813
497	154	311	310	62	201	....	....	....	39.166	190.769	4.871
460	153	332	654	135	207	....	....	....	63.507	305.620	4.812
711	206	290	892	192	215	....	....	....	92.489	449.734	4.863
618	181	293	793	164	207	....	....	....	99.117	481.632	4.859
114	31	271	219	47	214	....	....	....	18.732	88.287	4.713
219	61	279	265	54	204	....	....	....	32.582	154.766	4.750
789	237	300	1.848	379	205	....	....	....	166.195	881.692	5.305
170	48	280	304	64	210	....	....	....	25.515	120.428	4.720
49	13	268	78	16	200	....	....	....	5.810	26.869	4.625
589	166	282	1.233	257	208	....	....	....	103.381	487.593	4.716
419	120	285	926	195	211	....	....	....	64.461	299.684	4.649
67	19	278	102	22	219	....	....	....	6.926	30.365	4.384
194	51	263	358	77	215	....	....	....	33.007	152.432	4.618
639	191	299	1.038	222	214	....	....	....	98.046	468.681	4.780
177	51	288	345	70	203	....	....	....	30.297	143.052	4.722
6.079	1.867	307	4.361	920	211	....	....	....	512.140	2.463.425	4.810
3.925	1.224	312	2.268	483	213	....	....	....	275.624	1.316.302	4.776
2.154	643	298	2.093	437	209	....	....	....	236.516	1.147.123	4.850
1.740	510	293	3.125	644	206	....	....	....	316.626	1.606.377	5.073
2.304	659	286	4.384	923	210	....	....	....	367.443	1.729.104	4.706
1.488	417	280	3.001	631	210	....	....	....	239.100	1.117.371	4.673
816	242	297	1.383	292	211	....	....	....	128.343	611.733	4.766
<b>10.123</b>	<b>3.034</b>	<b>300</b>	<b>11.870</b>	<b>2.487</b>	<b>210</b>	....	....	....	<b>1.196.209</b>	<b>5.798.907</b>	<b>4.848</b>
86	25	290	38	8	210	....	....	....	8.234	6.229	756
—	—	—	—	—	—	32.917	125.731	3.819	32.917	125.731	3.819
<b>10.209</b>	<b>3.059</b>	<b>299</b>	<b>11.908</b>	<b>2.495</b>	<b>209</b>	<b>32.917</b>	<b>125.731</b>	<b>3.819</b>	<b>1.237.360</b>	<b>5.930.867</b>	<b>4.793</b>



Tav. 40 — Pensioni «I.V.S.» e relativo importo annuo per regione,  
ripartizione geografica, categoria ed ente erogatore

Importo complessivo in milioni di lire; importo medio per pensione in migliaia di lire

REGIONI RIPARTIZIONI GEOGRAFICHE	DIRETTE			INDIRETTE			TOTALE (a)		
	Numero	Importo		Numero	Importo		Numero	Importo	
		Complessivo	Medio per pensione		Complessivo	Medio per pensione		Complessivo	Medio per pensione
<b>A — TOTALE</b>									
Piemonte . . . . .	57.522	312.541	5.433	27.316	99.499	3.642	86.232	412.412	4.783
Valle d'Aosta . . . . .	1.343	7.342	5.467	428	1.605	3.750	1.811	8.958	4.946
Lombardia . . . . .	84.427	457.368	5.417	36.002	130.910	3.636	124.074	589.312	4.750
Trentino-Alto Adige	14.144	78.275	5.534	5.379	19.271	3.583	19.881	97.640	4.911
<i>Bolzano-Bozen</i> . . . . .	5.726	33.007	5.764	2.290	8.375	3.657	8.178	41.426	5.066
<i>Trento</i> . . . . .	8.418	45.268	5.378	3.089	10.896	3.527	11.703	56.215	4.803
Veneto . . . . .	59.675	323.059	5.414	23.826	85.551	3.591	84.980	408.980	4.813
Friuli-Venezia Giulia . . . . .	26.922	149.514	5.553	11.437	41.038	3.588	39.166	190.769	4.871
Liguria . . . . .	42.443	232.874	5.487	19.950	72.458	3.632	63.507	305.620	4.812
Emilia-Romagna . . . . .	65.185	357.369	5.482	25.701	91.967	3.578	92.489	449.734	4.863
Toscana . . . . .	68.626	375.946	5.478	29.080	105.342	3.622	99.117	481.632	4.859
Umbria . . . . .	12.991	69.157	5.323	5.408	19.053	3.523	18.732	88.287	4.713
Marche . . . . .	22.214	119.805	5.393	9.884	34.847	3.526	32.582	154.766	4.750
Lazio . . . . .	112.435	683.990	6.083	51.123	197.087	3.855	166.195	881.692	5.305
Abruzzi . . . . .	17.459	93.672	5.365	7.582	26.645	3.514	25.615	120.428	4.720
Molise . . . . .	3.920	20.821	5.311	1.763	6.019	3.414	5.810	26.869	4.625
Campania . . . . .	65.966	360.887	5.471	35.593	126.284	3.548	103.381	487.593	4.716
Puglia . . . . .	41.822	223.795	5.351	21.294	75.574	3.549	64.461	299.684	4.649
Basilicata . . . . .	4.441	22.360	5.035	2.316	7.965	3.439	6.926	30.365	4.384
Calabria . . . . .	21.543	113.987	5.291	10.912	38.316	3.511	33.007	152.432	4.618
Sicilia . . . . .	65.778	358.861	5.456	30.591	109.408	3.576	98.046	468.681	4.780
Sardegna . . . . .	20.305	108.995	5.368	9.470	33.936	3.583	30.297	143.052	4.722
ITALIA SETTENTRIONALE . . . . .	351.661	1.918.340	5.455	150.039	542.299	3.614	512.140	2.463.425	4.810
<i>Nord-Occidentale</i> . . . . .	185.735	1.010.123	5.438	83.696	304.472	3.638	275.624	1.316.302	4.776
<i>Nord-Orientale</i> . . . . .	165.926	908.217	5.474	66.343	237.827	3.585	236.516	1.147.123	4.850
ITALIA CENTRALE . . . . .	216.266	1.248.898	5.775	95.495	356.329	3.731	316.626	1.606.377	5.073
ITALIA MERIDIONALE E INSULARE . . . . .	241.234	1.303.378	5.403	119.521	424.145	3.549	367.443	1.729.104	4.706
<i>Meridionale</i> . . . . .	155.151	835.522	5.385	79.460	280.803	3.534	239.100	1.117.371	4.673
<i>Insulare</i> . . . . .	86.083	467.856	5.435	40.061	143.342	3.578	128.343	611.733	4.766
ITALIA . . . . .	809.161	4.470.613	5.525	365.055	1.322.772	3.623	1.196.209	5.798.907	4.848
ESTERO . . . . .	5.215	4.376	839	2.895	1.820	628	8.234	6.229	756
PENSIONI NON RIPARTIBILI (b) . . . . .	24.892	101.143	4.063	8.025	24.588	3.063	32.917	125.731	3.819
TOTALE GENERALE . . . . .	839.268	4.576.132	5.452	375.975	1.349.180	3.588	1.237.360	5.930.867	4.793
<b>B — MINISTERO DEL TESORO. PENSIONI ORDINARIE</b>									
Piemonte . . . . .	30.372	166.301	5.475	12.439	46.705	3.755	42.811	213.006	4.975
Valle d'Aosta . . . . .	814	4.494	5.521	255	974	3.820	1.069	5.468	5.115
Lombardia . . . . .	46.971	256.435	5.459	16.544	61.137	3.695	63.515	317.572	5.000
Trentino-Alto Adige	8.620	47.285	5.486	2.927	10.582	3.615	11.547	57.867	5.011
<i>Bolzano-Bozen</i> . . . . .	3.271	19.019	5.814	1.107	4.120	3.721	4.378	23.139	5.285
<i>Trento</i> . . . . .	5.349	28.266	5.284	1.820	6.462	3.551	7.169	34.728	4.844
Veneto . . . . .	34.476	191.038	5.541	12.499	45.600	3.637	46.975	238.498	5.035
Friuli-Venezia Giulia . . . . .	15.701	89.841	5.722	6.504	23.824	3.663	22.205	113.665	5.119
Liguria . . . . .	23.826	132.864	5.576	10.722	39.428	3.677	34.548	172.293	4.987
Emilia-Romagna . . . . .	34.235	190.075	5.552	12.276	44.372	3.615	46.511	234.448	5.041
Toscana . . . . .	37.593	210.170	5.591	14.420	53.405	3.704	52.013	263.575	5.067
Umbria . . . . .	7.222	39.141	5.420	2.796	9.995	3.575	10.018	49.136	4.905
Marche . . . . .	12.649	69.411	5.487	4.808	17.061	3.548	17.457	86.471	4.953
Lazio . . . . .	80.200	501.328	6.251	35.103	139.133	3.964	115.303	640.461	5.555
Abruzzi . . . . .	11.346	62.843	5.539	4.171	14.868	3.565	15.517	77.711	5.008
Molise . . . . .	2.358	13.204	5.600	921	3.175	3.448	3.279	16.380	4.995
Campania . . . . .	43.387	239.932	5.530	21.914	79.042	3.607	65.301	318.974	4.885
Puglia . . . . .	29.846	161.250	5.403	13.949	50.068	3.589	43.795	211.318	4.825
Basilicata . . . . .	2.816	14.254	5.062	1.307	4.519	3.458	4.123	18.773	4.553
Calabria . . . . .	12.346	65.789	5.329	5.658	19.773	3.495	18.004	85.562	4.752
Sicilia . . . . .	40.594	223.978	5.518	18.324	66.473	3.628	58.918	290.452	4.930
Sardegna . . . . .	14.707	79.250	5.389	7.071	25.667	3.630	21.778	104.918	4.818
ITALIA SETTENTRIONALE . . . . .	195.015	1.078.333	5.529	74.166	272.482	3.674	269.181	1.350.817	5.018
<i>Nord-Occidentale</i> . . . . .	101.983	560.094	5.492	39.960	148.244	2.119	141.943	708.339	4.990
<i>Nord-Orientale</i> . . . . .	93.032	518.239	5.570	34.206	124.238	3.632	127.238	642.478	5.049
ITALIA CENTRALE . . . . .	137.664	820.050	5.957	57.127	219.594	3.844	194.791	1.039.643	5.337
ITALIA MERIDIONALE E INSULARE . . . . .	157.400	860.500	5.467	73.315	263.585	3.595	230.715	1.124.088	4.872
<i>Meridionale</i> . . . . .	102.099	557.272	5.458	47.920	171.445	3.578	150.079	728.718	4.857
<i>Insulare</i> . . . . .	55.301	303.228	5.483	25.395	92.140	3.628	80.696	395.370	4.899
ITALIA . . . . .	490.079	2.758.884	5.629	204.608	755.661	3.693	694.687	3.514.546	5.059
ESTERO . . . . .	4.895	3.592	733	2.450	1.144	466	7.345	4.736	644
PENSIONI NON RIPARTIBILI . . . . .	—	—	—	—	—	—	—	—	—
TOTALE GENERALE . . . . .	494.974	2.762.476	5.581	207.058	756.805	3.655	702.032	3.519.282	5.012

(a) Il totale non coincide con la somma dei parziali perché ENPAS e INADEL non sono distribuiti in dirette e indirette, ma solo nel totale.

(b) Istituto Postelegrafonici, fondo per gli assegni vitalizi e straordinari col personale del Lotto.

Segue Tav. 40 — Pensioni « I.V.S. » e relativo importo annuo per regione,  
ripartizione geografica, categoria ed ente erogatore

Importo complessivo in milioni di lire; importo medio per pensione in migliaia di lire

REGIONI RIPARTIZIONI GEOGRAFICHE	DIRETTE			INDIRETTE			TOTALE		
	Numero	Importo		Numero	Importo		Numero	Importo	
		Complessivo	Medio per pensione		Complessivo	Medio per pensione		Complessivo	Medio per pensione
<b>C — ISTITUTI DI PREVIDENZA AMMINISTRATI DAL MINISTERO DEL TESORO</b>									
Piemonte . . . . .	15.079	83.479	5.536	6.053	22.326	3.689	21.132	105.809	5.007
Valle d'Aosta . . . . .	436	2.400	5.504	113	438	3.872	549	2.837	5.168
Lombardia . . . . .	27.816	150.710	5.418	10.743	39.628	3.689	38.959	190.338	4.936
Trentino-Alto Adige . . . . .	3.858	22.300	5.780	1.185	4.348	3.669	5.043	26.648	5.284
<i>Bolzano-Bozen</i> . . . . .	1.556	9.206	5.916	517	1.942	3.757	2.073	11.148	5.378
<i>Trento</i> . . . . .	2.302	13.095	5.688	668	2.406	3.601	2.970	15.500	5.219
Veneto . . . . .	14.558	77.304	5.310	5.583	20.506	3.673	20.141	97.810	4.856
Friuli-Venezia Giulia . . . . .	6.979	37.204	5.331	1.871	6.782	3.625	8.850	43.986	4.970
Liguria . . . . .	11.688	63.257	5.413	3.768	13.918	3.694	15.454	77.175	4.994
Emilia-Romagna . . . . .	20.928	114.357	5.464	6.995	25.817	3.691	27.923	140.174	5.020
Toscana . . . . .	19.217	102.986	5.359	6.050	22.110	3.655	25.267	125.096	4.951
Umbria . . . . .	3.622	18.824	5.197	1.387	4.925	3.551	5.009	23.749	4.741
Marche . . . . .	6.420	33.555	5.227	2.779	9.953	3.582	9.199	43.509	4.730
Lazio . . . . .	20.938	117.824	5.627	8.177	30.297	3.705	29.115	148.121	5.087
Abruzzi . . . . .	4.065	20.173	4.963	1.822	6.400	3.512	5.887	26.572	4.514
Molise . . . . .	1.149	5.535	4.817	520	1.805	3.471	1.669	7.340	4.398
Campania . . . . .	13.969	75.574	5.410	6.844	24.388	3.563	20.813	99.962	4.803
Puglia . . . . .	7.381	37.979	5.146	3.808	13.523	3.551	11.189	51.502	4.603
Basilicata . . . . .	1.307	6.558	5.018	769	2.640	3.433	2.076	9.198	4.431
Calabria . . . . .	4.951	25.589	5.168	2.663	9.610	3.609	7.614	35.199	4.623
Sicilia . . . . .	17.265	93.125	5.394	6.945	24.971	3.596	24.210	118.097	4.878
Sardegna . . . . .	4.108	21.936	5.340	1.551	5.436	3.505	5.659	27.372	4.837
ITALIA SETTENTRIONALE . . . . .	101.340	551.011	5.437	36.311	133.763	3.684	137.651	684.773	4.975
<i>Nord-Occidentale</i> . . . . .	55.017	299.846	5.450	20.677	76.310	3.690	75.694	376.155	4.969
<i>Nord-Orientale</i> . . . . .	46.323	251.165	5.422	15.634	57.453	3.675	61.957	308.618	4.981
ITALIA CENTRALE . . . . .	50.197	273.189	5.442	18.393	67.285	3.658	68.590	340.475	4.964
ITALIA MERIDIONALE E INSULARE . . . . .	54.195	286.469	5.286	24.922	88.773	3.562	79.117	375.242	4.743
<i>Meridionale</i> . . . . .	32.822	171.408	5.222	16.426	58.366	3.553	49.248	229.773	4.666
<i>Insulare</i> . . . . .	21.373	115.061	5.383	8.496	30.407	3.579	29.869	145.469	4.870
ITALIA . . . . .	205.732	1.110.669	5.399	79.626	289.821	3.640	285.358	1.400.490	4.908
ESTERO . . . . .	117	301	2.572	227	362	1.594	344	663	1.927
NON RIPARTIBILI . . . . .	—	—	—	—	—	—	—	—	—
TOTALE GENERALE . . . . .	205.849	1.110.970	5.397	79.853	290.183	3.633	285.702	1.401.153	4.904

**C 1 — CASSA PER LE PENSIONI AI DIPENDENTI DEGLI ENTI LOCALI (CPDEL)**

Piemonte . . . . .	14.138	76.987	5.445	5.376	19.403	3.609	19.514	96.390	4.940
Valle d'Aosta . . . . .	416	2.277	5.475	102	392	3.642	518	2.669	5.153
Lombardia . . . . .	26.144	139.762	5.346	9.789	35.444	3.621	35.933	175.206	4.876
Trentino-Alto Adige . . . . .	3.691	21.144	5.729	1.072	3.858	3.599	4.763	25.002	5.249
<i>Bolzano-Bozen</i> . . . . .	1.490	8.777	5.891	467	1.719	3.682	1.957	10.496	5.363
<i>Trento</i> . . . . .	2.201	12.367	5.619	605	2.138	3.535	2.806	14.506	5.170
Veneto . . . . .	13.860	72.191	5.209	5.015	17.908	3.571	18.875	90.099	4.773
Friuli-Venezia Giulia . . . . .	6.604	34.608	5.241	1.712	6.110	3.569	8.316	40.719	4.896
Liguria . . . . .	11.150	59.548	5.341	3.439	12.402	3.606	14.589	71.951	4.932
Emilia-Romagna . . . . .	19.989	107.960	5.401	6.327	22.766	3.598	26.316	130.726	4.968
Toscana . . . . .	18.364	97.127	5.289	5.465	19.486	3.566	23.829	116.613	4.894
Umbria . . . . .	3.423	17.447	5.097	1.212	4.205	3.469	4.635	21.652	4.671
Marche . . . . .	6.106	31.478	5.155	2.505	8.735	3.487	8.611	40.213	4.670
Lazio . . . . .	19.427	107.599	5.539	7.436	26.946	3.624	26.863	134.544	5.009
Abruzzi . . . . .	3.826	18.557	4.850	1.586	5.378	3.391	5.412	23.935	4.423
Molise . . . . .	1.067	5.048	4.731	436	1.452	3.329	1.503	6.499	4.324
Campania . . . . .	12.834	67.936	5.293	6.117	21.260	3.476	18.951	89.196	4.707
Puglia . . . . .	6.890	34.583	5.019	3.342	11.547	3.455	10.232	46.130	4.508
Basilicata . . . . .	1.212	5.891	4.860	683	2.293	3.357	1.895	8.183	4.318
Calabria . . . . .	4.662	23.672	5.078	2.269	7.868	3.467	6.931	31.539	4.550
Sicilia . . . . .	16.366	86.576	5.290	6.343	22.433	3.537	22.709	109.009	4.800
Sardegna . . . . .	3.863	20.123	5.209	1.343	4.547	3.366	5.206	24.670	4.739
ITALIA SETTENTRIONALE . . . . .	95.992	514.477	5.359	32.832	118.283	3.603	128.824	632.762	4.912
<i>Nord-Occidentale</i> . . . . .	51.848	278.574	5.373	18.706	67.641	3.616	70.554	346.216	4.907
<i>Nord-Orientale</i> . . . . .	44.144	235.903	5.344	14.126	50.642	3.585	58.270	286.546	4.917
ITALIA CENTRALE . . . . .	47.320	253.651	5.360	16.618	59.372	3.573	63.938	313.022	4.896
ITALIA MERIDIONALE E INSULARE . . . . .	50.720	262.386	5.173	22.119	76.778	3.471	72.839	339.161	4.656
<i>Meridionale</i> . . . . .	30.491	155.687	5.106	14.433	49.798	3.450	44.924	205.482	4.574
<i>Insulare</i> . . . . .	20.229	106.699	5.274	7.686	26.980	3.510	27.915	133.679	4.789
ITALIA . . . . .	194.032	1.030.514	5.311	71.569	254.430	3.555	265.601	1.284.944	4.838
ESTERO . . . . .	108	270	2.500	217	336	1.548	325	606	1.864
NON RIPARTIBILI . . . . .	—	—	—	—	—	—	—	—	—
TOTALE GENERALE . . . . .	194.140	1.030.784	5.309	71.786	254.766	3.548	265.926	1.285.550	4.834



Segue Tav. 40 — Pensioni « I.V.S. » e relativo importo annuo per regione,  
ripartizione geografica, categoria ed ente erogatore

Importo complessivo in milioni di lire; importo medio per pensione in migliaia di lire

REGIONI RIPARTIZIONI GEOGRAFICHE	DIRETTE			INDIRETTE			TOTALE		
	Numero	Importo		Numero	Importo		Numero	Importo	
		Complessivo	Medio per pensione		Complessivo	Medio per pensione		Complessivo	Medio per pensione
<b>C 2 — CASSA PER LE PENSIONI AI SANITARI</b>									
Piemonte . . . . .	607	4.932	8.126	619	2.698	4.358	1.226	7.630	6.223
Valle d'Aosta . . . . .	15	101	6.728	11	46	4.145	26	147	5.635
Lombardia . . . . .	984	7.471	7.593	877	3.900	4.447	1.861	11.371	6.110
Trentino-Alto Adige . . . . .	143	1.040	7.273	106	464	4.373	249	1.504	6.038
<i>Bolzano-Bozen</i> . . . . .	58	397	6.850	47	211	4.495	105	609	5.796
<i>Trento</i> . . . . .	85	643	7.562	59	252	4.276	144	895	6.215
Veneto . . . . .	531	4.231	7.968	523	2.433	4.653	1.054	6.665	6.323
Friuli-Venezia Giulia . . . . .	233	1.896	8.138	144	619	4.296	377	2.515	6.670
Liguria . . . . .	309	2.515	8.140	295	1.389	4.707	604	3.904	6.464
Emilia-Romagna . . . . .	592	4.616	7.798	631	2.916	4.622	1.223	7.532	6.159
Toscana . . . . .	553	4.322	7.816	540	2.468	4.571	1.093	6.791	6.213
Umbria . . . . .	142	1.091	7.683	163	674	4.133	305	1.765	5.786
Marche . . . . .	232	1.709	7.364	252	1.144	4.539	484	2.852	5.893
Lazio . . . . .	829	6.442	7.770	630	2.936	4.661	1.459	9.378	6.427
Abruzzi . . . . .	196	1.421	7.249	199	894	4.492	395	2.315	5.860
Molise . . . . .	64	408	6.381	79	336	4.258	143	745	5.208
Campania . . . . .	724	5.239	7.237	593	2.645	4.460	1.317	7.884	5.986
Puglia . . . . .	355	2.689	7.576	399	1.753	4.394	754	4.443	5.892
Basilicata . . . . .	78	597	7.648	78	318	4.079	156	915	5.864
Calabria . . . . .	243	1.695	6.974	358	1.609	4.521	599	3.304	5.516
Sicilia . . . . .	632	5.105	8.078	515	2.229	4.329	1.147	7.335	6.395
Sardegna . . . . .	210	1.642	7.819	186	812	4.364	396	2.454	6.196
ITALIA SETTENTRIONALE . . . . .	3.414	26.802	7.851	3.206	14.465	4.512	6.620	41.268	6.234
<i>Nord-Occidentale</i> . . . . .	1.915	15.019	7.843	1.802	8.033	4.458	3.717	23.052	6.202
<i>Nord-Orientale</i> . . . . .	1.499	11.783	7.860	1.404	6.432	4.581	2.903	18.216	6.275
ITALIA CENTRALE . . . . .	1.756	13.564	7.724	1.585	7.222	4.556	3.341	20.786	6.221
ITALIA MERIDIONALE E INSULARE . . . . .	2.502	18.796	7.512	2.405	10.596	4.406	4.907	29.395	5.990
<i>Meridionale</i> . . . . .	1.660	12.049	7.258	1.704	7.555	4.434	3.364	19.606	5.828
<i>Insulare</i> . . . . .	842	6.747	8.013	701	3.041	4.338	1.543	9.789	6.344
ITALIA . . . . .	7.672	59.163	7.712	7.196	32.282	4.486	14.868	91.446	6.151
ESTERO . . . . .	9	31	3.444	10	26	2.600	19	57	2.947
NON RIPARTIBILI . . . . .	—	—	—	—	—	—	—	—	—
TOTALE GENERALE . . . . .	7.681	59.194	7.706	7.206	32.308	4.483	14.887	91.503	6.146
<b>C 3 — CASSA PER LE PENSIONI AGLI INSEGNANTI DI ASILO E DI SCUOLE ELEMENTARI PARIFICATE</b>									
Piemonte . . . . .	290	1.327	4.575	5	27	5.328	295	1.354	4.588
Valle d'Aosta . . . . .	3	10	3.298	—	—	—	3	10	3.298
Lombardia . . . . .	611	3.095	5.066	23	82	3.576	634	3.178	5.012
Trentino-Alto Adige . . . . .	19	92	4.821	1	4	3.775	20	95	4.768
<i>Bolzano-Bozen</i> . . . . .	5	19	3.769	—	—	—	5	19	3.769
<i>Trento</i> . . . . .	14	73	5.197	1	4	3.775	15	77	5.102
Veneto . . . . .	132	697	5.277	4	14	3.498	136	711	5.224
Friuli-Venezia Giulia . . . . .	122	604	4.952	5	20	3.980	127	624	4.914
Liguria . . . . .	202	1.067	5.284	4	13	3.159	206	1.080	5.243
Emilia-Romagna . . . . .	312	1.603	5.136	7	27	3.895	319	1.630	5.109
Toscana . . . . .	245	1.262	5.152	6	17	2.891	251	1.280	5.098
Umbria . . . . .	42	209	4.972	1	3	3.365	43	212	4.935
Marche . . . . .	70	318	4.545	2	7	3.326	72	325	4.511
Lazio . . . . .	590	3.334	5.650	17	79	4.624	607	3.412	5.621
Abruzzi . . . . .	26	112	4.296	1	4	4.133	27	116	4.290
Molise . . . . .	10	44	4.360	—	—	—	10	44	4.360
Campania . . . . .	328	2.020	6.159	16	60	3.720	344	2.080	6.045
Puglia . . . . .	98	516	5.266	8	21	2.684	106	538	5.071
Basilicata . . . . .	11	42	3.835	2	5	2.418	13	47	3.617
Calabria . . . . .	15	77	5.154	—	—	—	15	77	5.154
Sicilia . . . . .	193	1.122	5.813	9	38	4.275	202	1.160	5.745
Sardegna . . . . .	18	98	5.467	1	3	3.428	19	102	5.359
ITALIA SETTENTRIONALE . . . . .	1.691	8.495	5.024	49	187	3.816	1.740	8.682	4.990
<i>Nord-Occidentale</i> . . . . .	1.106	5.499	4.972	32	122	3.812	1.138	5.622	4.940
<i>Nord-Orientale</i> . . . . .	585	2.996	5.121	17	65	3.823	602	3.060	5.083
ITALIA CENTRALE . . . . .	947	5.123	5.410	26	106	4.077	973	5.229	5.374
ITALIA MERIDIONALE E INSULARE . . . . .	699	4.031	5.767	37	131	3.540	736	4.164	5.658
<i>Meridionale</i> . . . . .	488	2.811	5.760	27	90	3.333	515	2.902	5.635
<i>Insulare</i> . . . . .	211	1.220	5.782	10	41	4.100	221	1.262	5.710
ITALIA . . . . .	3.337	17.648	5.289	112	424	3.788	3.449	18.073	5.240
ESTERO . . . . .	—	—	—	—	—	—	—	—	—
NON RIPARTIBILI . . . . .	—	—	—	—	—	—	—	—	—
TOTALE GENERALE . . . . .	3.337	17.648	5.289	112	424	3.788	3.449	18.073	5.240

Segue Tav. 40 — Pensioni « I.V.S. » e relativo importo annuo per regione,  
ripartizione geografica, categoria ed ente erogatore

Importo complessivo in milioni di lire; importo medio per pensione in migliaia di lire

REGIONI RIPARTIZIONI GEOGRAFICHE	DIRETTE			INDIRETTE			TOTALE		
	Numero	Importo		Numero	Importo		Numero	Importo	
		Complessivo	Medio per pensione		Complessivo	Medio per pensione		Complessivo	Medio per pensione
Piemonte . . . . .	44	232	5.277	53	199	3.760	97	431	4.448
Valle d'Aosta . . . . .	2	12	5.778	—	—	—	2	12	5.778
Lombardia . . . . .	77	382	4.957	54	202	3.748	131	584	4.459
Trentino-Alto Adige	5	24	4.882	6	23	3.869	11	48	4.329
<i>Bolzano-Bozen</i> . . . . .	3	13	4.236	3	12	3.974	6	25	4.105
<i>Trento</i> . . . . .	2	12	5.653	3	11	3.763	5	23	4.599
Veneto . . . . .	35	185	5.296	41	151	3.684	76	336	4.426
Friuli-Venezia Giulia . . . . .	20	95	4.757	10	33	3.321	30	128	4.279
Liguria . . . . .	25	126	5.036	30	114	3.813	55	240	4.369
Emilia-Romagna . . . . .	35	179	5.100	30	108	3.591	65	286	4.404
Toscana . . . . .	55	274	4.975	39	138	3.550	94	412	4.384
Umbria . . . . .	15	77	5.137	11	44	3.965	26	121	4.641
Marche . . . . .	12	51	4.253	20	68	3.388	32	119	3.712
Lazio . . . . .	92	450	4.892	94	337	3.590	186	787	4.229
Abruzzi . . . . .	17	83	4.489	36	124	3.439	53	207	3.901
Molise . . . . .	8	36	4.440	5	17	3.355	13	52	4.023
Campania . . . . .	83	379	4.563	118	424	3.592	201	803	3.993
Puglia . . . . .	38	191	5.017	59	201	3.406	97	392	4.037
Basilicata . . . . .	6	28	4.736	6	25	4.094	12	53	4.415
Calabria . . . . .	31	145	4.688	38	133	3.501	69	278	4.035
Sicilia . . . . .	74	322	4.354	78	270	3.467	152	593	3.899
Sardegna . . . . .	17	73	4.282	21	74	3.506	38	146	3.853
ITALIA SETTENTRIONALE . . . . .	243	1.235	5.082	224	830	3.705	467	2.065	4.422
<i>Nord-Occidentale</i> . . . . .	148	752	5.081	137	515	3.759	285	1.267	4.446
<i>Nord-Orientale</i> . . . . .	95	483	5.084	87	315	3.621	182	798	4.385
ITALIA CENTRALE . . . . .	174	852	4.896	164	587	3.579	338	1.439	4.257
ITALIA MERIDIONALE E INSULARE . . . . .	274	1.257	4.587	361	1.268	3.512	635	2.524	3.975
<i>Meridionale</i> . . . . .	183	862	4.710	262	924	3.527	445	1.785	4.011
<i>Insulare</i> . . . . .	91	395	4.341	99	344	3.475	190	739	3.889
ITALIA . . . . .	691	3.343	4.838	749	2.685	3.584	1.440	6.028	4.186
ESTERO . . . . .	—	—	—	—	—	—	—	—	—
NON RIPARTIBILI . . . . .	—	—	—	—	—	—	—	—	—
TOTALE GENERALE . . . . .	691	3.343	4.838	749	2.685	3.584	1.440	6.028	4.186

D — AMMINISTRAZIONE DELLE FERROVIE DELLO STATO (F.S.)

Piemonte . . . . .	12.071	62.761	5.199	8.824	30.468	3.453	20.895	93.229	4.462
Valle d'Aosta . . . . .	93	448	4.815	60	193	3.220	153	641	4.190
Lombardia . . . . .	9.640	50.221	5.210	8.715	30.145	3.459	18.355	80.366	4.378
Trentino-Alto Adige	1.666	8.690	5.216	1.267	4.341	3.426	2.933	13.031	4.443
<i>Bolzano-Bozen</i> . . . . .	899	4.782	5.319	666	2.313	3.473	1.565	7.095	4.533
<i>Trento</i> . . . . .	767	3.908	5.095	601	2.028	3.374	1.368	5.936	4.339
Veneto . . . . .	10.641	54.716	5.142	5.744	19.585	3.410	16.385	74.301	4.535
Friuli-Venezia Giulia . . . . .	4.242	22.470	5.297	3.062	10.432	3.407	7.304	32.901	4.505
Liguria . . . . .	6.931	36.752	5.303	5.460	19.113	3.501	12.391	55.865	4.508
Emilia-Romagna . . . . .	10.022	52.937	5.282	6.430	21.778	3.387	16.452	74.715	4.541
Toscana . . . . .	11.816	62.790	5.314	8.610	29.826	3.464	20.426	92.616	4.534
Umbria . . . . .	2.147	11.193	5.213	1.225	4.132	3.372	3.372	15.324	4.545
Marche . . . . .	3.145	16.839	5.354	2.297	7.832	3.410	5.442	24.671	4.534
Lazio . . . . .	11.297	64.838	5.739	7.843	27.657	3.526	19.140	92.494	4.833
Abruzzi . . . . .	2.048	10.655	5.203	1.589	5.378	3.384	3.637	16.033	4.408
Molise . . . . .	413	2.081	5.040	322	1.039	3.228	735	3.121	4.246
Campania . . . . .	8.610	45.381	5.271	6.835	22.854	3.344	15.445	68.235	4.418
Puglia . . . . .	4.595	24.566	5.346	3.537	11.984	3.388	8.132	36.550	4.495
Basilicata . . . . .	318	1.547	4.866	240	806	3.356	558	2.353	4.217
Calabria . . . . .	4.246	22.610	5.325	2.591	8.932	3.447	6.837	31.542	4.613
Sicilia . . . . .	7.919	41.758	5.273	5.322	17.961	3.375	13.241	59.719	4.510
Sardegna . . . . .	1.490	7.809	5.241	848	2.833	3.341	2.338	10.642	4.552
ITALIA SETTENTRIONALE . . . . .	55.306	288.995	5.225	39.562	136.055	3.439	94.868	425.049	4.480
<i>Nord-Occidentale</i> . . . . .	28.735	150.182	5.226	23.059	79.919	3.466	51.794	230.101	4.443
<i>Nord-Orientale</i> . . . . .	26.571	138.813	5.224	16.503	56.136	3.401	43.074	194.948	4.526
ITALIA CENTRALE . . . . .	28.405	155.660	5.480	19.975	69.447	3.477	48.380	225.105	4.653
ITALIA MERIDIONALE E INSULARE . . . . .	29.639	156.407	5.277	21.284	71.787	3.373	50.923	228.195	4.481
<i>Meridionale</i> . . . . .	20.230	106.840	5.281	15.114	50.993	3.374	35.344	157.834	4.466
<i>Insulare</i> . . . . .	9.409	49.567	5.268	6.170	20.794	3.370	15.579	70.361	4.516
ITALIA . . . . .	113.350	601.061	5.303	80.821	277.289	3.431	194.171	878.349	4.524
ESTERO . . . . .	203	483	2.379	218	314	1.440	421	797	1.893
NON RIPARTIBILI . . . . .	—	—	—	—	—	—	—	—	—
TOTALE GENERALE . . . . .	113.553	601.544	5.297	81.039	277.603	3.425	194.592	879.146	4.517

Segue Tav. 40 — Pensioni « I.V.S. » e relativo importo annuo per regione, ripartizione geografica, categoria ed ente erogatore

Importo complessivo in milioni di lire; importo medio per pensione in migliaia di lire

REGIONI RIPARTIZIONI GEOGRAFICHE	E — INADEL (a)			F — ENPAS (a)		
	Numero	Importo		Numero	Importo	
		Complessivo	Medio per pensione		Complessivo	Medio per pensione
Piemonte . . . . .	755	235	311	639	136	214
Valle d'Aosta . . . . .	21	6	282	19	5	276
Lombardia . . . . .	2.689	830	309	956	207	216
Trentino-Alto Adige . . . . .	201	63	312	157	32	203
Bolzano-Bozen . . . . .	101	32	316	61	13	206
Trento . . . . .	100	31	307	96	19	200
Veneto . . . . .	745	220	295	734	151	206
Friuli-Venezia Giulia . . . . .	497	154	311	310	62	201
Liguria . . . . .	460	153	332	654	135	207
Emilia-Romagna . . . . .	711	206	290	892	192	215
Toscana . . . . .	618	181	293	793	164	207
Umbria . . . . .	114	31	271	219	47	214
Marche . . . . .	219	61	279	265	54	204
Lazio . . . . .	789	237	300	1.848	379	205
Abruzzi . . . . .	170	48	280	304	64	210
Molise . . . . .	49	13	268	78	16	200
Campania . . . . .	589	166	282	1.233	257	208
Puglia . . . . .	419	120	285	926	195	211
Basilicata . . . . .	67	19	278	102	22	219
Calabria . . . . .	194	51	263	358	77	215
Sicilia . . . . .	639	191	299	1.038	222	214
Sardegna . . . . .	177	51	288	345	70	203
ITALIA SETTENTRIONALE . . . . .	6.079	1.867	307	4.361	920	211
Nord-Occidentale . . . . .	3.925	1.224	312	2.268	483	213
Nord-Orientale . . . . .	2.154	643	298	2.093	437	209
ITALIA CENTRALE . . . . .	1.740	510	293	3.125	644	206
ITALIA MERID. E INSULARE . . . . .	2.304	659	286	4.384	923	210
Meridionale . . . . .	1.488	417	280	3.001	631	210
Insulare . . . . .	816	242	297	1.383	292	211
ITALIA . . . . .	10.123	3.034	300	11.870	2.487	210
ESTERO . . . . .	86	25	290	38	8	210
NON RIPARTIBILI . . . . .	—	—	—	—	—	—
TOTALE GENERALE . . . . .	10.209	3.059	299	11.908	2.495	209

(a) Si riporta solo il totale, non essendo disponibile la ripartizione tra dirette e indirette.

Tav. 41 — Pensioni indennitarie e relativo importo annuo per regione, ripartizione geografica, ente erogatore e categoria

Importo complessivo in milioni di lire; importo medio per pensione in migliaia di lire

REGIONI RIPARTIZIONI GEOGRAFICHE	MINISTERO DEL TESORO PENSIONI DI GUERRA			INAIL: GESTIONE C/STATO			TOTALE		
	Numero	Importo		Numero	Importo		Numero	Importo	
		Complessivo	Medio per pensione		Complessivo	Medio per pensione		Complessivo	Medio per pensione
<b>A — TOTALE</b>									
Piemonte . . . . .	42.713	53.981	1.264	419	558	1.331	43.132	54.539	1.264
Valle d'Aosta . . . . .	904	1.045	1.156	14	16	1.142	918	1.061	1.155
Lombardia . . . . .	75.927	100.196	1.320	667	887	1.329	76.594	101.083	1.319
Trentino-Alto Adige . . . . .	10.049	13.292	1.323	193	243	1.259	10.242	13.535	1.321
<i>Bolzano-Bozen</i> . . . . .	4.488	5.787	1.289	43	51	1.186	4.531	5.838	1.288
<i>Trento</i> . . . . .	5.561	7.505	1.350	150	192	1.280	5.711	7.697	1.347
Veneto . . . . .	55.503	76.443	1.377	995	1.193	1.198	56.498	77.636	1.374
Friuli-Venezia Giulia . . . . .	24.620	33.668	1.368	1.464	1.133	773	26.084	34.801	1.334
Liguria . . . . .	29.074	37.669	1.296	2.060	2.813	1.365	31.134	40.482	1.300
Emilia-Romagna . . . . .	66.751	87.832	1.316	1.249	1.629	1.304	68.000	89.461	1.315
Toscana . . . . .	58.656	77.429	1.320	1.256	1.620	1.289	59.912	79.049	1.319
Umbria . . . . .	19.917	24.308	1.220	287	275	958	20.204	24.583	1.216
Marche . . . . .	28.574	36.615	1.281	361	379	1.049	28.935	36.994	1.278
Lazio . . . . .	90.493	124.151	1.372	1.297	1.540	1.187	91.790	125.691	1.369
Abruzzi . . . . .	22.373	30.099	1.345	724	982	1.356	23.097	31.081	1.345
Molise . . . . .	5.990	7.593	1.268	60	88	1.466	6.050	7.681	1.269
Campania . . . . .	59.093	78.396	1.327	1.041	1.099	1.055	60.134	79.495	1.321
Puglia . . . . .	31.673	42.483	1.341	2.253	2.250	998	33.926	44.733	1.318
Basilicata . . . . .	6.509	8.140	1.251	51	64	1.254	6.560	8.204	1.250
Calabria . . . . .	27.407	37.934	1.384	209	209	1.000	27.616	38.143	1.381
Sicilia . . . . .	52.358	71.978	1.375	964	1.148	1.190	53.322	73.126	1.371
Sardegna . . . . .	12.902	15.821	1.226	227	253	1.114	13.129	16.074	1.224
ITALIA SETTENTRIONALE . . . . .	305.541	404.126	1.323	7.061	8.472	1.199	312.602	412.598	1.319
<i>Nord-Occidentale</i> . . . . .	148.618	192.890	1.298	3.160	4.274	1.352	151.778	197.164	1.299
<i>Nord-Orientale</i> . . . . .	156.923	211.235	1.346	3.901	4.198	1.076	160.824	215.433	1.339
ITALIA CENTRALE . . . . .	197.640	262.503	1.328	3.201	3.814	1.191	200.841	266.317	1.326
ITALIA MERIDIONALE E INSULARE . . . . .	218.305	292.445	1.340	5.529	6.093	1.102	223.834	298.538	1.333
<i>Meridionale</i> . . . . .	153.045	204.645	1.337	4.338	4.692	1.081	157.383	209.337	1.330
<i>Insulare</i> . . . . .	65.260	87.799	1.345	1.191	1.401	1.176	66.451	89.200	1.342
ITALIA . . . . .	721.486	959.074	1.329	15.791	18.379	1.163	737.277	977.453	1.325
ESTERO . . . . .	15.407	10.828	702	74	111	1.500	15.481	10.939	706
TOTALE GENERALE . . . . .	736.893	969.902	1.316	15.865	18.490	1.165	752.758	988.392	1.313

Segue Tav. 41 — Pensioni indennitarie e relativo importo annuo per regione,  
ripartizione geografica, ente erogatore e categoria

Importo complessivo in milioni di lire; importo medio per pensione in migliaia di lire

REGIONI RIPARTIZIONI GEOGRAFICHE	MINISTERO DEL TESORO PENSIONI DI GUERRA			INAIL: GESTIONE C/STATO			TOTALE		
	Numero	Importo		Numero	Importo		Numero	Importo	
		Complessivo	Medio per pensione		Complessivo	Medio per pensione		Complessivo	Medio per pensione
<b>B — DIRETTE</b>									
Piemonte . . . . .	18.489	28.365	1.534	267	247	925	18.756	28.612	1.525
Valle d'Aosta . . . . .	420	556	1.324	6	3	500	426	559	1.312
Lombardia . . . . .	34.025	54.876	1.613	393	367	933	34.418	55.243	1.605
Trentino-Alto Adige . . . . .	4.970	8.208	1.652	146	154	1.054	5.116	8.362	1.634
<i>Bolzano-Bozen</i> . . . . .	2.331	3.573	1.533	27	23	851	2.358	3.596	1.525
<i>Trento</i> . . . . .	2.639	4.635	1.757	119	131	1.100	2.758	4.766	1.728
Veneto . . . . .	26.489	45.297	1.710	680	628	923	27.169	45.925	1.690
Friuli-Venezia Giulia . . . . .	10.075	17.662	1.753	1.093	601	549	11.168	18.283	1.635
Liguria . . . . .	13.730	21.173	1.542	1.794	2.242	1.249	15.524	23.415	1.508
Emilia-Romagna . . . . .	29.570	46.117	1.560	972	1.029	1.058	30.542	47.146	1.543
Toscana . . . . .	26.716	41.205	1.542	982	1.017	1.035	27.698	42.222	1.524
Umbria . . . . .	12.166	16.628	1.367	233	171	733	12.399	16.799	1.354
Marche . . . . .	15.447	22.425	1.452	300	262	873	15.747	22.687	1.440
Lazio . . . . .	52.572	83.723	1.593	1.003	913	910	53.575	84.636	1.579
Abruzzi . . . . .	10.543	16.042	1.522	626	756	1.207	11.169	16.798	1.503
Molise . . . . .	2.754	3.792	1.377	39	32	820	2.793	3.824	1.369
Campania . . . . .	31.310	46.312	1.479	820	676	824	32.130	46.988	1.462
Puglia . . . . .	14.311	23.222	1.623	2.039	1.828	896	16.350	25.050	1.532
Basilicata . . . . .	2.785	3.953	1.419	38	36	947	2.823	3.989	1.413
Calabria . . . . .	13.708	21.018	1.533	163	126	773	13.871	21.144	1.524
Sicilia . . . . .	25.803	42.081	1.631	755	765	1.013	26.558	42.846	1.613
Sardegna . . . . .	6.519	9.765	1.498	186	180	967	6.705	9.945	1.483
ITALIA SETTENTRIONALE . . . . .	137.768	222.254	1.613	5.351	5.271	985	143.119	227.525	1.589
<i>Nord-Occidentale</i> . . . . .	66.664	104.970	1.575	2.460	2.859	1.162	69.124	107.829	1.559
<i>Nord-Orientale</i> . . . . .	71.104	117.285	1.649	2.891	2.412	834	73.995	119.697	1.617
ITALIA CENTRALE . . . . .	106.901	163.982	1.534	2.518	2.363	938	109.419	166.345	1.520
ITALIA MERIDIONALE E INSULARE . . . . .	107.733	166.186	1.543	4.666	4.399	942	112.399	170.585	1.517
<i>Meridionale</i> . . . . .	75.411	114.339	1.516	3.725	3.454	927	79.136	117.793	1.488
<i>Insulare</i> . . . . .	32.322	51.846	1.604	941	945	1.004	33.263	52.791	1.587
ITALIA . . . . .	352.402	552.422	1.568	12.535	12.033	959	364.937	564.455	1.546
ESTERO . . . . .	8.633	6.391	740	45	44	977	8.678	6.435	741
TOTALE GENERALE . . . . .	361.035	558.813	1.547	12.580	12.077	960	373.615	570.890	1.528
<b>C — INDIRECTE</b>									
Piemonte . . . . .	24.224	25.615	1.057	152	311	2.046	24.376	25.926	1.063
Valle d'Aosta . . . . .	484	489	1.011	8	13	1.625	492	502	1.020
Lombardia . . . . .	41.902	45.320	1.082	274	520	1.897	42.176	45.840	1.086
Trentino-Alto Adige . . . . .	5.079	5.084	1.001	47	89	1.893	5.126	5.173	1.009
<i>Bolzano-Bozen</i> . . . . .	2.157	2.214	1.026	16	28	1.750	2.173	2.242	1.031
<i>Trento</i> . . . . .	2.922	2.870	982	31	61	1.967	2.953	2.931	992
Veneto . . . . .	29.014	31.146	1.073	315	565	1.793	29.329	31.711	1.081
Friuli-Venezia Giulia . . . . .	14.545	16.006	1.100	371	532	1.433	14.916	16.538	1.108
Liguria . . . . .	15.344	16.496	1.075	266	571	2.146	15.610	17.067	1.093
Emilia-Romagna . . . . .	37.181	41.715	1.122	277	600	2.166	37.458	42.315	1.129
Toscana . . . . .	31.940	36.224	1.134	274	603	2.200	32.214	36.827	1.143
Umbria . . . . .	7.751	7.679	991	54	104	1.925	7.805	7.783	997
Marche . . . . .	13.127	14.190	1.081	61	117	1.918	13.188	14.307	1.084
Lazio . . . . .	37.921	40.428	1.066	294	627	2.132	38.215	41.055	1.074
Abruzzi . . . . .	11.830	14.057	1.188	98	226	2.306	11.928	14.283	1.197
Molise . . . . .	3.236	3.801	1.174	21	56	2.666	3.257	3.857	1.184
Campania . . . . .	27.783	32.084	1.155	221	423	1.914	28.004	32.507	1.160
Puglia . . . . .	17.362	19.261	1.109	214	422	1.971	17.576	19.683	1.119
Basilicata . . . . .	3.724	4.187	1.124	13	28	2.153	3.737	4.215	1.127
Calabria . . . . .	13.699	16.916	1.235	46	83	1.804	13.745	16.999	1.236
Sicilia . . . . .	26.555	29.897	1.126	209	383	1.832	26.764	30.280	1.131
Sardegna . . . . .	6.383	6.056	949	41	73	1.780	6.424	6.129	954
ITALIA SETTENTRIONALE . . . . .	167.773	181.871	1.084	1.710	3.201	1.871	169.483	185.072	1.091
<i>Nord-Occidentale</i> . . . . .	81.954	87.921	1.073	700	1.415	2.021	82.654	89.336	1.080
<i>Nord-Orientale</i> . . . . .	85.819	93.951	1.095	1.010	1.786	1.768	86.829	95.737	1.102
ITALIA CENTRALE . . . . .	90.739	98.521	1.086	683	1.451	2.124	91.422	99.972	1.093
ITALIA MERIDIONALE E INSULARE . . . . .	110.572	126.259	1.142	863	1.694	1.962	111.435	127.953	1.148
<i>Meridionale</i> . . . . .	77.634	90.306	1.163	613	1.238	2.019	78.247	91.544	1.169
<i>Insulare</i> . . . . .	32.938	35.953	1.092	250	456	1.824	33.188	36.409	1.097
ITALIA . . . . .	369.084	406.652	1.102	3.256	6.346	1.949	372.340	412.998	1.091
ESTERO . . . . .	6.774	4.437	655	29	67	2.310	6.803	4.504	662
TOTALE GENERALE . . . . .	375.858	411.089	1.093	3.285	6.413	1.952	379.143	417.502	1.101

Tav. 42 — Pensioni indennitarie e relativo importo annuo per regione, ripartizione geografica, categoria ed ente erogatore

Importo complessivo in milioni di lire; importo medio per pensione in migliaia di lire

REGIONI RIPARTIZIONI GEOGRAFICHE	DIRETTE			INDIRETTE			TOTALE		
	Numero	Importo		Numero	Importo		Numero	Importo	
		Complessivo	Medio per pensione		Complessivo	Medio per pensione		Complessivo	Medio per pensione
A — TOTALE									
Piemonte . . . . .	18.756	28.612	1.525	24.376	25.926	1.063	43.132	54.539	1.264
Valle d'Aosta . . . . .	426	559	1.312	492	502	1.020	918	1.061	1.155
Lombardia . . . . .	34.418	55.243	1.605	42.176	45.840	1.086	76.594	101.083	1.319
Trentino-Alto Adige . . . . .	5.116	8.362	1.634	5.126	5.173	1.009	10.242	13.535	1.321
<i>Bolzano-Bozen</i> . . . . .	2.358	3.596	1.525	2.173	2.242	1.031	4.531	5.838	1.288
<i>Trento</i> . . . . .	2.758	4.766	1.728	2.953	2.931	992	5.711	7.697	1.347
Veneto . . . . .	27.169	45.925	1.690	29.329	31.711	1.081	56.498	77.636	1.374
Friuli-Venezia Giulia . . . . .	11.168	18.263	1.635	14.916	16.538	1.108	26.084	34.801	1.334
Liguria . . . . .	15.524	23.415	1.508	15.610	17.067	1.093	31.134	40.482	1.300
Emilia-Romagna . . . . .	30.542	47.146	1.543	37.458	42.315	1.129	68.000	89.461	1.315
Toscana . . . . .	27.698	42.222	1.524	32.214	36.827	1.143	59.912	79.049	1.319
Umbria . . . . .	12.399	16.799	1.354	7.805	7.783	997	20.204	24.583	1.216
Marche . . . . .	15.747	22.687	1.440	13.188	14.307	1.084	28.935	36.994	1.278
Lazio . . . . .	53.575	84.636	1.579	38.215	41.055	1.074	91.790	125.691	1.369
Abruzzi . . . . .	11.169	16.798	1.503	11.928	14.283	1.197	23.097	31.081	1.345
Molise . . . . .	2.793	3.824	1.369	3.257	3.857	1.184	6.050	7.681	1.269
Campania . . . . .	32.130	46.988	1.462	28.004	32.507	1.160	60.134	79.495	1.321
Puglia . . . . .	16.350	25.050	1.532	17.576	19.683	1.119	33.926	44.733	1.318
Basilicata . . . . .	2.823	3.989	1.413	3.737	4.215	1.127	6.560	8.204	1.250
Calabria . . . . .	13.871	21.144	1.524	13.745	16.999	1.236	27.616	38.143	1.381
Sicilia . . . . .	26.558	42.846	1.613	26.764	30.280	1.131	53.322	73.126	1.371
Sardegna . . . . .	6.705	9.945	1.483	6.424	6.129	954	13.129	16.074	1.224
ITALIA SETTENTRIONALE . . . . .	143.119	227.525	1.589	169.483	185.072	1.091	312.602	412.598	1.319
<i>Nord-Occidentale</i> . . . . .	69.124	107.829	1.559	82.654	89.336	1.080	151.778	197.164	1.299
<i>Nord-Orientale</i> . . . . .	73.995	119.697	1.617	86.829	95.737	1.102	160.824	215.433	1.339
ITALIA CENTRALE . . . . .	109.419	166.345	1.520	91.422	99.972	1.093	200.841	266.317	1.326
ITALIA MERIDIONALE E INSULARE . . . . .	112.399	170.585	1.517	111.435	127.953	1.148	223.834	298.538	1.333
<i>Meridionale</i> . . . . .	79.136	117.793	1.488	78.247	91.544	1.169	157.383	209.337	1.330
<i>Insulare</i> . . . . .	33.263	52.791	1.587	33.188	36.409	1.097	66.451	89.200	1.342
ITALIA . . . . .	364.937	564.455	1.546	372.340	412.998	1.109	737.277	977.453	1.325
ESTERO . . . . .	8.678	6.435	741	6.803	4.504	662	15.481	10.939	706
TOTALE GENERALE . . . . .	373.615	570.890	1.528	379.143	417.502	1.101	752.758	988.392	1.313

Segue Tav. 42 — Pensioni indennitarie e relativo importo annuo per regione,  
ripartizione geografica, categoria ed ente erogatore

Importo complessivo in milioni di lire; importo medio per pensione in migliaia di lire

REGIONI RIPARTIZIONI GEOGRAFICHE	DIRETTE			INDIRETTE			TOTALE		
	Numero	Importo		Numero	Importo		Numero	Importo	
		Complessivo	Medio per pensione		Complessivo	Medio per pensione		Complessivo	Medio per pensione
<b>B. — M.N. TESORO — PENSIONI DI GUERRA</b>									
Piemonte . . . . .	18.489	28.365	1.534	24.224	25.615	1.057	42.713	53.981	1.264
Valle d'Aosta . . . . .	420	556	1.324	484	489	1.011	904	1.045	1.156
Lombardia . . . . .	34.025	54.876	1.613	41.902	45.320	1.082	75.927	100.196	1.320
Trentino-Alto Adige . . . . .	4.970	8.208	1.652	5.079	5.084	1.001	10.049	13.292	1.323
<i>Bolzano-Bozen</i> . . . . .	2.331	3.573	1.533	2.157	2.214	1.026	4.488	5.787	1.289
<i>Trento</i> . . . . .	2.639	4.635	1.757	2.922	2.870	982	5.561	7.505	1.350
Veneto . . . . .	26.489	45.297	1.710	29.014	31.146	1.073	55.503	76.443	1.377
Friuli-Venezia Giulia . . . . .	10.075	17.662	1.753	14.545	16.006	1.100	24.620	33.668	1.368
Liguria . . . . .	13.730	21.173	1.542	15.344	16.496	1.075	29.074	37.669	1.296
Emilia-Romagna . . . . .	29.570	46.117	1.560	37.181	41.715	1.122	66.751	87.832	1.316
Toscana . . . . .	26.716	41.205	1.542	31.940	36.224	1.134	58.656	77.429	1.320
Umbria . . . . .	12.166	16.628	1.367	7.751	7.679	991	19.917	24.308	1.220
Marche . . . . .	15.447	22.425	1.452	13.127	14.190	1.081	28.574	36.615	1.281
Lazio . . . . .	52.572	83.723	1.593	37.921	40.428	1.066	90.493	124.151	1.372
Abruzzi . . . . .	10.543	16.042	1.522	11.830	14.057	1.188	22.373	30.099	1.345
Molise . . . . .	2.754	3.792	1.377	3.236	3.801	1.174	5.990	7.593	1.268
Campania . . . . .	31.310	46.312	1.479	27.783	32.084	1.155	59.093	78.396	1.327
Puglia . . . . .	14.311	23.222	1.623	17.362	19.261	1.109	31.673	42.483	1.341
Basilicata . . . . .	2.785	3.953	1.419	3.724	4.187	1.124	6.509	8.140	1.251
Calabria . . . . .	13.708	21.018	1.533	13.699	16.916	1.235	27.407	37.934	1.384
Sicilia . . . . .	25.803	42.081	1.631	26.555	29.897	1.126	52.358	71.978	1.375
Sardegna . . . . .	6.519	9.765	1.498	6.383	6.056	949	12.902	15.821	1.226
ITALIA SETTENTRIONALE . . . . .	137.768	222.254	1.613	167.773	181.871	1.084	305.541	404.126	1.323
<i>Nord-Occidentale</i> . . . . .	66.664	104.970	1.575	81.954	87.921	1.073	148.618	192.890	1.298
<i>Nord-Orientale</i> . . . . .	71.104	117.285	1.649	85.819	93.951	1.095	156.923	211.235	1.346
ITALIA CENTRALE . . . . .	106.901	163.982	1.534	90.739	98.521	1.086	197.640	262.503	1.328
ITALIA MERIDIONALE E INSULARE . . . . .	107.733	166.186	1.543	110.572	126.259	1.142	218.305	292.445	1.340
<i>Meridionale</i> . . . . .	75.411	114.339	1.516	77.634	90.306	1.163	153.045	204.645	1.337
<i>Insulare</i> . . . . .	32.322	51.846	1.604	32.938	35.953	1.092	65.260	87.799	1.345
ITALIA . . . . .	352.402	552.422	1.568	369.084	406.652	1.102	721.486	959.074	1.329
ESTERO . . . . .	8.633	6.391	740	6.774	4.437	655	15.407	10.828	702
TOTALE GENERALE . . . . .	361.035	558.813	1.547	375.858	411.089	1.093	736.893	969.902	1.316

**C — INAIL GESTIONE C/STATO**

Piemonte . . . . .	267	247	925	152	311	2.046	419	558	1.331
Valle d'Aosta . . . . .	6	3	500	8	13	1.625	14	16	1.142
Lombardia . . . . .	393	367	933	274	520	1.897	687	887	1.329
Trentino-Alto Adige . . . . .	146	154	1.054	47	89	1.893	193	243	1.359
<i>Bolzano-Bozen</i> . . . . .	27	23	851	16	28	1.750	43	51	1.186
<i>Trento</i> . . . . .	119	131	1.100	31	61	1.967	150	192	1.280
Veneto . . . . .	680	628	923	315	585	1.793	995	1.193	1.198
Friuli-Venezia Giulia . . . . .	1.093	601	549	371	532	1.433	1.464	1.133	773
Liguria . . . . .	1.794	2.242	1.249	266	571	2.146	2.060	2.813	1.365
Emilia-Romagna . . . . .	972	1.029	1.058	277	600	2.166	1.249	1.629	1.304
Toscana . . . . .	982	1.017	1.035	274	603	2.200	1.256	1.620	1.289
Umbria . . . . .	233	171	733	54	104	1.925	287	275	958
Marche . . . . .	300	262	873	61	117	1.918	361	379	1.049
Lazio . . . . .	1.003	913	910	294	627	2.132	1.297	1.540	1.187
Abruzzi . . . . .	626	756	1.207	98	226	2.306	724	982	1.356
Molise . . . . .	39	32	820	21	56	2.666	60	88	1.466
Campania . . . . .	820	676	824	221	423	1.914	1.041	1.099	1.055
Puglia . . . . .	2.039	1.828	896	214	422	1.971	2.253	2.250	998
Basilicata . . . . .	38	36	947	13	28	2.153	51	64	1.254
Calabria . . . . .	163	126	773	46	83	1.804	209	209	1.000
Sicilia . . . . .	755	765	1.013	209	383	1.832	964	1.148	1.190
Sardegna . . . . .	186	180	967	41	73	1.780	227	253	1.114
ITALIA SETTENTRIONALE . . . . .	5.351	5.271	985	1.710	3.201	1.871	7.061	8.472	1.199
<i>Nord-Occidentale</i> . . . . .	2.460	2.859	1.162	700	1.415	2.021	3.160	4.274	1.352
<i>Nord-Orientale</i> . . . . .	2.891	2.412	834	1.010	1.786	1.768	3.901	4.198	1.076
ITALIA CENTRALE . . . . .	2.518	2.363	938	683	1.451	2.124	3.201	3.814	1.191
ITALIA MERIDIONALE E INSULARE . . . . .	4.666	4.399	942	863	1.694	1.962	5.529	6.093	1.102
<i>Meridionale</i> . . . . .	3.725	3.454	927	613	1.238	2.019	4.338	4.692	1.081
<i>Insulare</i> . . . . .	941	945	1.004	250	456	1.824	1.191	1.401	1.176
ITALIA . . . . .	12.535	12.033	959	3.256	6.346	1.949	15.791	18.379	1.163
ESTERO . . . . .	45	44	977	29	67	2.310	74	111	1.500
TOTALE GENERALE . . . . .	12.580	12.077	960	3.285	6.413	1.952	15.865	18.490	1.165

Tav. 43 — Pensioni di benemerenzza e relativo importo annuo per regione, e ripartizione geografica

Importo complessivo in milioni di lire; importo medio per pensione in migliaia di lire

REGIONI RIPARTIZIONI GEOGRAFICHE	ASSEGNI AL VALORE MILITARE			ASSEGNI DI VITTORIO VENETO			TOTALE		
	Numero	Importo		Numero	Importo		Numero	Importo	
		Complessivo	Medio per pensione		Complessivo	Medio per pensione		Complessivo	Medio per pensione
Piemonte . . . . .	7.272	403	55	28.974	3.477	120	36.246	3.880	107
Valle d'Aosta . . . . .	208	12	57	563	67	120	771	79	102
Lombardia . . . . .	11.319	596	53	36.332	4.360	120	47.651	4.956	104
Trentino-Alto Adige . . . . .	834	40	48	4.766	572	120	5.600	612	109
<i>Bolzano-Bozen</i> . . . . .	293	15	51	1.703	204	120	1.996	219	109
<i>Trento</i> . . . . .	541	25	46	3.063	367	120	3.604	392	108
Veneto . . . . .	6.331	333	53	22.502	2.700	120	28.833	3.033	105
Friuli-Venezia Giulia . . . . .	3.253	155	48	7.833	940	120	11.086	1.095	98
Liguria . . . . .	5.160	251	49	13.068	1.568	120	18.228	1.819	99
Emilia-Romagna . . . . .	6.325	334	53	26.760	3.211	120	33.085	3.545	107
Toscana . . . . .	6.033	329	55	27.873	3.345	120	33.906	3.674	108
Umbria . . . . .	1.001	54	54	6.102	732	120	7.103	786	110
Marche . . . . .	1.806	88	49	9.630	1.156	120	11.436	1.244	108
Lazio . . . . .	11.228	775	69	22.557	2.706	120	33.785	3.481	103
Abruzzi . . . . .	1.399	69	49	8.211	985	120	9.610	1.054	109
Molise . . . . .	274	13	47	2.330	280	120	2.604	293	112
Campania . . . . .	4.591	229	50	19.598	2.351	120	24.189	2.580	106
Puglia . . . . .	3.610	173	48	18.518	2.222	120	22.128	2.395	108
Basilicata . . . . .	352	17	48	3.996	479	120	4.348	496	114
Calabria . . . . .	1.350	69	51	11.027	1.323	120	12.377	1.392	112
Sicilia . . . . .	4.210	198	47	29.331	3.520	120	33.541	3.718	110
Sardegna . . . . .	1.880	99	53	9.562	1.147	120	11.422	1.246	109
ITALIA SETTENTRIONALE . . . . .	40.702	2.124	52	140.798	16.895	120	181.500	19.019	104
<i>Nord-Occidentale</i> . . . . .	23.959	1.262	53	78.937	9.472	120	102.896	10.734	104
<i>Nord-Orientale</i> . . . . .	16.743	862	51	61.861	7.423	120	78.604	8.285	105
ITALIA CENTRALE . . . . .	20.068	1.246	62	66.162	7.939	120	86.230	9.185	106
ITALIA MERIDIONALE E INSULARE . . . . .	17.646	866	49	102.573	12.307	120	120.219	13.174	109
<i>Meridionale</i> . . . . .	11.576	569	49	63.680	7.640	120	75.256	8.210	109
<i>Insulare</i> . . . . .	6.070	297	49	38.893	4.667	120	44.963	4.964	110
ITALIA . . . . .	78.416	4.236	54	309.533	37.141	120	387.949	41.378	106
ESTERO . . . . .	1.810	97	54	46.856	5.622	120	48.666	5.719	117
TOTALE GENERALE . . . . .	80.226	4.333	54	356.389	42.763	120	436.615	47.097	107



Tav. 44 — Importi medi annui delle pensioni per regione, ripartizione geografica. tipo e categoria  
migliaia di lire

REGIONI	I.V.S.			INDENNITARIE			BENE- MERENZA	TOTALE		
	Dirette	Indirette	Totale	Dirette	Indirette	Totale		Dirette	Indirette	Totale
Piemonte . . . . .	5.433	3.642	4.783	1.525	1.063	1.264	107	3.066	2.426	2.843
Valle d'Aosta . . . . .	5.467	3.750	4.946	1.312	1.020	1.155	102	3.142	2.290	2.885
Lombardia . . . . .	5.417	3.636	4.750	1.605	1.086	1.319	104	3.109	2.261	2.800
Trentino-Alto Adige . . . . .	5.534	3.583	4.911	1.634	1.009	1.321	109	3.510	2.327	3.129
<i>Bolzano-Bozen</i> . . . . .	5.764	3.657	5.066	1.525	1.031	1.288	109	3.653	2.379	3.229
<i>Trento</i> . . . . .	5.378	3.527	4.803	1.728	992	1.347	108	3.412	2.288	3.059
Veneto . . . . .	5.414	3.591	4.813	1.690	1.081	1.374	105	3.216	2.206	2.875
Friuli-Venezia Giulia . . . . .	5.553	3.588	4.871	1.635	1.108	1.334	98	3.434	2.185	2.969
Liguria . . . . .	5.487	3.632	4.812	1.508	1.093	1.300	99	3.387	2.518	3.083
Emilia-Romagna . . . . .	5.482	3.578	4.863	1.543	1.129	1.315	107	3.168	2.126	2.804
Toscana . . . . .	5.478	3.622	4.859	1.524	1.143	1.319	108	3.239	2.319	2.825
Umbria . . . . .	5.323	3.523	4.713	1.354	997	1.216	110	2.670	2.031	2.469
Marche . . . . .	5.393	3.526	4.750	1.440	1.084	1.278	108	2.910	2.130	2.646
Lazio . . . . .	6.083	3.855	5.305	1.579	1.074	1.369	103	3.864	2.666	3.465
Abruzzi . . . . .	5.365	3.514	4.720	1.503	1.197	1.345	109	2.917	2.098	2.620
Molise . . . . .	5.311	3.414	4.625	1.369	1.184	1.269	112	2.677	1.967	2.409
Campania . . . . .	5.471	3.548	4.716	1.462	1.160	1.321	106	3.357	2.497	3.035
Puglia . . . . .	5.351	3.549	4.649	1.532	1.119	1.318	108	3.129	2.451	2.878
Basilicata . . . . .	5.035	3.439	4.384	1.413	1.127	1.250	114	2.312	2.012	2.190
Calabria . . . . .	5.291	3.511	4.618	1.524	1.236	1.381	112	2.857	2.243	2.630
Sicilia . . . . .	5.456	3.576	4.780	1.613	1.131	1.371	110	3.221	2.435	2.950
Sardegna . . . . .	5.368	3.583	4.722	1.483	954	1.224	109	3.127	2.521	2.924
ITALIA SETTENTRIONALE . . . . .	5.455	3.614	4.810	1.589	1.091	1.319	104	3.201	2.276	2.877
<i>Nord-Occidentale</i> . . . . .	5.438	3.638	4.776	1.559	1.080	1.299	104	3.155	2.367	2.874
<i>Nord-Orientale</i> . . . . .	5.474	3.585	4.850	1.617	1.102	1.339	105	3.253	2.178	2.880
ITALIA CENTRALE . . . . .	5.775	3.731	5.073	1.520	1.093	1.326	106	3.458	2.441	3.117
ITALIA MERIDIONALE E INSULARE . . . . .	5.403	3.549	4.706	1.517	1.148	1.333	109	3.138	2.390	2.868
<i>Meridionale</i> . . . . .	5.385	3.534	4.673	1.488	1.169	1.330	109	3.106	2.361	2.830
<i>Insulare</i> . . . . .	5.435	3.578	4.766	1.587	1.097	1.342	110	3.199	2.454	2.944
ITALIA . . . . .	5.525	3.623	4.848	1.546	1.109	1.325	106	3.250	2.354	2.937
ESTERO . . . . .	839	628	756	741	662	706	117	264	652	316
NON RIPARTIBILI . . . . .	4.063	3.063	3.819	—	—	—	—	4.063	3.063	3.819
TOTALE GENERALE . . . . .	5.452	3.588	4.793	1.528	1.101	1.313	107	3.148	2.339	2.870





