



**ISTITUTO CENTRALE
DI STATISTICA**


**GLI IMPIEGHI DI ENERGIA
IN ITALIA NEL 1975**

**S U P P L E M E N T O A L
B O L L E T T I N O M E N S I L E D I
S T A T I S T I C A
A N N O 1981 - n. 6**

AGENZIE DI INFORMAZIONE
E SERVIZI ASSOCIATI

INDICE

PREMESSA	Pag.	5
1 — DEFINIZIONI DELLE FONTI DI ENERGIA	»	5
1.1. Combustibili solidi	»	6
1.1.1. <i>Fonti primarie</i>	»	6
1.1.2. <i>Fonti secondarie o derivate</i>	»	7
1.2. Combustibili liquidi	»	7
1.2.1. <i>Fonti primarie</i>	»	7
1.2.2. <i>Fonti secondarie o derivate</i>	»	7
1.3. Combustibili gassosi	»	8
1.3.1. <i>Fonti primarie</i>	»	8
1.3.2. <i>Fonti secondarie o derivate</i>	»	9
1.4. Energia elettrica	»	9
1.5. Combustibili nucleari	»	9
2 — FONTI STATISTICHE	»	9
3 — USI FINALI DELL'ENERGIA	»	11
3.1. Analisi delle funzioni	»	11
3.1.1. <i>Trasporto</i>	»	11
3.1.2. <i>Riscaldamento</i>	»	11
3.1.3. <i>Uso non energetico</i>	»	11
3.1.4. <i>Altri usi (o impieghi) energetici</i>	»	12
3.2. Metodi di valutazione dei consumi energetici per funzione	»	12
3.2.1. <i>Trasporto</i>	»	12
3.2.2. <i>Riscaldamento</i>	»	13
3.2.3. <i>Uso non energetico</i>	»	15
3.2.4. <i>Altri usi (o impieghi) energetici</i>	»	15
4 — DISPONIBILITÀ E IMPIEGHI DELLE FONTI DI ENERGIA	»	16
5 — ANALISI DEI RISULTATI PER SETTORI UTILIZZATORI E PER FUNZIONI	»	24
5.1. Agricoltura, silvicoltura e pesca	»	25
5.2. Industria	»	26
5.3. Attività terziarie e trasporti	»	30
5.4. Consumi privati	»	31
APPENDICE — Impieghi delle fonti energetiche per funzioni di consumo e per origine anno 1975	»	33
A - Quantità in tonnellate (salvo diversa indicazione)	»	34
B - Quantità in tonnellate equivalenti di petrolio (t.e.p.)	»	60
C - Valore in milioni di lire (ai prezzi di mercato al netto di IVA)	»	86
D - Valori in milioni di lire (ai prezzi départ-usine al netto di IVA)	»	112



GLI IMPIEGHI DI ENERGIA IN ITALIA NEL 1975 (*)

PREMESSA

L'Istituto Centrale di Statistica, tenuto conto della importanza che riveste una conoscenza sistematica dei dati sulla utilizzazione delle fonti energetiche, ha effettuato, con riferimento al 1975, un primo studio sugli usi finali energetici con una disaggregazione delle attività economiche e del settore delle famiglie analoga a quella che viene adottata nell'attuale sistema di contabilità nazionale (SEC). In alcuni casi si è pervenuti ad una maggiore analisi delle branche produttive allo scopo di mettere gli utilizzatori in condizione di effettuare elaborazioni più aderenti alle esigenze da essi avvertite. L'analisi della utilizzazione delle fonti energetiche è fatta anche con riferimento alle diverse « funzioni » di consumo. Si è tenuto conto cioè, non solo del diverso tipo di utilizzatori di fonti energetiche, ma anche dell'uso che tali utilizzatori ne fanno. I risultati dell'analisi sono validi pertanto a fornire un quadro informativo analitico sulle utilizzazioni delle varie fonti di energia (1).

Il lavoro di costruzione della tavola degli usi energetici ha preso le mosse dalle ricerche avviate per la costruzione della tavola economica intersettoriale del 1975, già pubblicata dall'ISTAT

nella versione a 44 branche e in via di pubblicazione a 84 settori produttivi. Nel corso della sua realizzazione, peraltro, si è reso opportuno inserire il lavoro nel quadro dell'analoga ricerca promossa dall'Istituto Statistico delle Comunità Europee (ISCE).

Allo scopo di fornire una guida alla lettura del presente lavoro si ritiene opportuno far seguire la descrizione sintetica della sua struttura e dei principali risultati ottenuti. Nella prima parte sono esaminate brevemente le fonti energetiche primarie e derivate, dalle quali si ottengono le varie forme di energia. La parte seconda, illustrando le varie rilevazioni statistiche disponibili sul settore energetico, ne evidenzia le principali caratteristiche. Nella parte terza sono esaminate le funzioni di consumo e la metodologia seguita per individuare, in termini quantitativi, gli usi finali dell'energia nei diversi settori di impiego. Nella parte quarta sono riportate le componenti delle risorse e degli impieghi di ciascuna fonte energetica in unità metriche, in tep e in milioni di lire. Nella quinta parte sono infine evidenziati i risultati della ricerca sui consumi di energia nei diversi settori di utilizzazione secondo le varie funzioni di consumo. In appendice sono a loro volta riportate le tavole statistiche analitiche.

1 — DEFINIZIONE DELLE FONTI DI ENERGIA

Le fonti energetiche sono distinte in primarie e secondarie. Le fonti primarie sono i prodotti energetici allo stato naturale: 1) *Carbone fossile*;

2) *Lignite picea e xiloide*; 3) *Petrolio greggio*; 4) *Gas naturale*; 5) *Energia idraulica*; 6) *Energia geotermica*; 7) *Combustibili nucleari*.

(*) A cura della Dottoressa Maria Teresa Busi Bacci, direttore di Sezione dell'ISTAT.

(1) Per l'anno 1965 sono state pubblicate dall'ISTAT, oltre ai consumi delle famiglie e limitatamente alle quantità, le disponibilità e gli impieghi di alcune fonti energetiche in 77 settori produttivi in *Tavola economica intersettoriale dell'economia italiana* in « Supplemento al Bollettino mensile di statistica » n. 9 - Settembre 1969.

Le fonti primarie di cui si dispone in Italia, sono assai scarse e, pertanto, insufficienti a soddisfare la crescente domanda di energia. L'estrazione del carbon fossile, della lignite picea e dei combustibili nucleari è del tutto assente e si è costretti, quindi ad importarne l'intero fabbisogno dall'estero. La produzione del petrolio greggio

nazionale, pari a circa un milione di tonnellate all'anno, costituisce appena l'1% dell'intero fabbisogno. Il gas naturale è l'unica fonte primaria la cui dipendenza dall'estero è inferiore al quantitativo estratto, come si può desumere dal fatto che nel 1975 si è importato il 37% della disponibilità totale. Scarsa rilevanza hanno anche le produzioni di energia idraulica e geotermica sulla disponibilità complessiva di fonti primarie.

Le fonti secondarie (o derivate) risultano dalla trasformazione di quelle primarie o da successive lavorazioni delle secondarie stesse. Oltre il 78% delle disponibilità energetiche derivate da fonti primarie sono ottenute dal petrolio greggio.

Le singole fonti energetiche, sia primarie che secondarie, sono espresse in diverse unità di mi-

sura (tonnellate, metri cubi e chilowattore); tuttavia, per rendere comparabili i dati e fornire un quadro d'insieme omogeneo, le quantità in esame sono state convertite tutte in tonnellate equivalenti di petrolio (tep). La trasformazione in tep dei quantitativi espressi nelle diverse unità di misura è stata effettuata, come si rileva dal Prospetto 1, tenendo conto del potere calorifico inferiore (p.c.i.) di ciascuna fonte considerata e in taluni casi, come per il carbone e l'olio combustibile, in base alla qualità del prodotto destinato ai diversi impieghi finali. Il potere calorifico inferiore è stabilito a seconda dei casi in chilocalorie per chilogrammo (Kcal/Kg) e chilocalorie per metro cubo (Kcal/m³).

Prosp. 1 — Poteri calorifici inferiori delle fonti energetiche e relativi coefficienti di conversione (a)

FONTI ENERGETICHE	POTERI CALORIFICI INFERIORI (Kcal/Kg)	COEFFICIENTI DI CONVERSIONE IN TONNELLATE EQUIVALENTI DI PETROLIO (tep)
COMBUSTIBILI SOLIDI		
Carbone estero:		
per cokerie	7.400	0,74
per produzione energia elettrica	6.095	0,6095
per trasporto	7.400	0,74
destinato a scorte	6.234	0,6234
per tutti i rimanenti impieghi	7.300	0,73
Lignite xiloide di produzione nazionale	2.500	0,25
Lignite picea di importazione	4.550	0,455
Coke di cokeria	7.000	0,70
Coke di petrolio	8.300	0,83
COMBUSTIBILI LIQUIDI		
Petrolio greggio	10.000	1,00
Benzina super e normale	10.500	1,05
Benzina avio e carboturbo	10.400	1,04
Virgin nafta e D.L.P.	10.400	1,04
Petrolio raffinato	10.300	1,03
Gasolio	10.200	1,02
Olio combustibile d'importazione per produz. energia elettrica	9.666	0,966
Olio combustibile di produzione per altri usi	9.800	0,98
Olio combustibile destinato a scorte	9.747	0,9747
Gas petroliferi liquefatti	11.000	1,10
Benzina solvente ed acqua ragia	10.500	1,05
Olio lubrificante	10.100	1,01
Bitume	9.000	0,90
Vaselina e paraffina	7.200	0,72
Altri prodotti prevalentemente non energetici	6.250	0,625
COMBUSTIBILI GASSOSI		
Gas naturale (metano)	(*)8.250	0,825
Gas manifatturato	(*)4.250	0,425
Gas di cokeria	(*)4.250	0,425
Gas d'altoforno	(*)900	0,09
Gas di raffineria	12.000	1,20
ENERGIA ELETTRICA	(**)860	0,086

(*) Kcal/m³. — (**) Kcal/Kwh, corrispondente al calore reso dal Kwh.
— (a) I poteri calorifici inferiori sono quelli adottati per la compilazione dei bilanci energetici nazionali accettati ed integrati dall'ISCE.

1.1 COMBUSTIBILI SOLIDI

1.1.1 Fonti primarie

Carboni fossili

Il carbon fossile si trova in natura e rappresenta il prodotto di parziale carbonizzazione di vegetazioni vissute sulla superficie terrestre e conservate negli strati profondi del terreno; di esso esistono varietà e qualità diverse.

Il fossile di formazione più antica è l'*antracite* classificato come carbone «duro» che possiede un potere calorifico molto elevato (circa 7.500 Kcal/Kg); trova la sua applicazione più importante nella produzione di «coke» per la fabbricazione dell'acciaio usato nelle fonderie e perciò è comunemente chiamato carbone metallurgico.

Altro tipo di carbone fossile è il *litantrace*, la cui richiesta al momento attuale, è totalmente soddisfatta attraverso l'importazione. In Italia, infatti, anche se i giacimenti esistenti nel bacino carbonifero del Sulcis presentano una certa consistenza, data la scarsa richiesta di tale combustibile, che presenta un contenuto di zolfo talmente eccessivo da renderne precaria l'utilizzazione, l'estrazione del carbone è cessata dal 1972.

Un altro tipo di carbone detto «dolce» è la *lignite*, in cui si riscontrano le strutture delle fibre vegetali dalle quali esso deriva. Il tipo di formazione migliore, avente aspetto simile al litantrace, chiamasi «lignite picea» ed ha un potere calorifico di circa 4.300 Kcal/Kg. Le varietà di aspetto legnoso, più povere di carbonio, sono dette, invece,

« ligniti xiloidi » ed hanno un potere calorifico di circa 2.500 Kcal/Kg. La disponibilità della lignite, dati i diversi poteri calorifici delle singole varietà, è espressa di solito in *tec* (tonnellate equivalenti di carbone) o in *tep* (tonnellate equivalenti di petrolio). La lignite è classificata come carbone termico (o da turbine) e viene bruciata per produrre calore o vapore idoneo a generare energia elettrica.

1.1.2 Fonti secondarie o derivate

Coke di cokeria

Il carbone coke proviene dalla distillazione del carbon fossile, generalmente litantrace, in appositi forni (cokerie). A seconda del litantrace adoperato, si possono avere vari tipi di coke:

a) *coke metallurgico*, con contenuto di carbone al 90-97%, che viene adoperato negli altiforni per la riduzione dei minerali di ferro ed il cui potere calorifico varia intorno alle 7.000 calorie;

b) *coke da fonderia*, che brucia con maggiore difficoltà e viene, come dice il suo nome, vantaggiosamente usato nelle fonderie;

c) *coke da gas*, usato un tempo soprattutto come combustibile nelle caldaie domestiche. In Italia attualmente le officine del gas non distillano più carbone e di conseguenza non si ha produzione di coke da gas come sottoprodotto della distillazione.

Gas di cokeria

Nel processo di distillazione del carbone fossile, oltre al coke di cokeria, viene prodotto « fatalmente » il *gas di cokeria*, quasi completamente reimpiegato nelle cokerie stesse, nell'industria siderurgica e nella produzione di energia elettrica delle centrali termoelettriche. Una modesta quantità viene distribuita dall'Italgas, nella sola città di Savona, per usi industriali e per usi domestici; il suo potere calorifico inferiore è di 4.250 Kcal/m³.

Gas d'altoforno

Nell'industria siderurgica, più precisamente negli altoforni per la produzione della ghisa, il coke metallurgico non bruciando completamente dà luogo « fatalmente » alla formazione del *gas d'altoforno* che ha un potere calorifico inferiore di 900

Kcal/m³ e viene completamente reimpiegato nella siderurgia sia nei processi produttivi sia per l'auto-produzione di energia elettrica.

1.2 COMBUSTIBILI LIQUIDI

1.2.1 Fonti primarie

Petrolio greggio

Il petrolio greggio è una miscela di idrocarburi naturali, la cui composizione chimica risulta molto variabile nella misura in cui le componenti principali, che sono il carbonio e l'idrogeno, entrano nello stesso.

Nel petrolio greggio oltre agli idrocarburi sono presenti, in quantità variabili da giacimento a giacimento, lo zolfo, l'ossigeno (in genere presente negli strati superiori), l'azoto, gli acidi naftenici, le ceneri ed altre sostanze minerali, nonché l'acqua che è un componente puramente accidentale.

L'Italia, data la sua modesta produzione di petrolio greggio, ricorre al mercato estero per la quasi totalità del suo fabbisogno.

1.2.2 Fonti secondarie o derivate

Prodotti petroliferi

Dalla raffinazione del petrolio greggio e più precisamente mediante la distillazione frazionata, si ottengono i diversi prodotti petroliferi gassosi e non gassosi, energetici e non energetici. Il frazionamento che avviene sfruttando il diverso punto di ebollizione degli idrocarburi, permette di ottenere prodotti più volatili come la *virgin nafta* e i *distillati leggeri*, nonché prodotti meno leggeri come *petrolio*, *gasolio leggero*, *gasolio pesante* e residui della distillazione come l'*olio combustibile*, il *residuo nero*, ecc.

I prodotti ottenuti da questa prima distillazione subiscono poi diversi trattamenti. La *virgin nafta* viene distillata in due componenti: uno leggero ed uno pesante che, attraverso trattamenti differenziati e correzioni con diversi additivi (antidettonanti stabilizzanti, coloranti, ecc.), costituiscono le benzine immesse sul mercato. I *distillati leggeri* trovano impiego quasi esclusivamente nell'industria petrolchimica sia come fonte energetica che per uso non energetico. Il *carburante per turboreattori* è ottenuto miscelando benzina con

petrolio lampante ed è utilizzato per il trasporto aereo sia civile che militare.

Le due ulteriori frazioni ottenute dalla prima distillazione del greggio sono il *petrolio* ed il *gasolio*. Da successivi trattamenti e tenuto conto delle richieste di mercato si ottengono vari tipi di prodotti: *petrolio per l'aviazione*, *petrolio per uso agricolo*, *petrolio per uso energetico* nell'industria petrolchimica, *petrolio per uso domestico*, *petrolio per illuminazione* e *petrolio per il riscaldamento*.

Il *gasolio*, al secondo posto in termini di produzione dopo l'olio combustibile, è usato nei trasporti stradali e marittimi, nell'agricoltura, in varie industrie e prevalentemente nel riscaldamento degli ambienti.

L'*olio combustibile* costituisce la parte preponderante della resa complessiva di lavorazione delle raffinerie; un forte quantitativo viene avviato alla trasformazione e bruciato nelle centrali termoelettriche per ottenere energia elettrica. Esso trova impiego, inoltre, negli usi domestici e per usi produttivi. Presso le famiglie è utilizzato per riscaldamento, presso i settori produttivi in particolare per la produzione dei materiali da costruzione, nella chimica, nella petrolchimica e per il trasporto marittimo.

Infine l'ulteriore *residuo nero* della distillazione viene utilizzato per preparare bitumi ed olii combustibili fluidi.

Dalla distillazione del petrolio greggio si ottiene anche il *gas petrolifero liquefatto* (G.P.L.), un prodotto gassoso raffinato che, per la particolare purezza derivante dall'assenza di scorie e per l'elevato potere calorifico (11.000 Kcal/Kg.), trova largo impiego sia nell'industria sia nell'uso domestico e nel trasporto stradale.

Altro prodotto petrolifero gassoso è il *gas residuo di raffineria*, prodotto « fatale » del processo di raffinazione. Esso ha il più alto potere calorifico inferiore (12.000 Kcal/Kg.), ma si presenta di difficile utilizzazione a causa di una forte perdita nelle raffinerie stesse. Viene utilizzato nelle centrali termoelettriche per l'autoproduzione dell'energia elettrica, in chimica ed in petrolchimica prevalentemente per uso non energetico.

Oltre a questi prodotti petroliferi gassosi e non gassosi dal processo della distillazione del petrolio si ottengono prodotti prevalentemente non energetici quali: la *benzina solvente*, usata per sciogliere grassi, olii e cere; la *paraffina*, usata per l'appretto

dei tessuti, in farmaceutica per pomate ed unguenti, in chimica per formare con gli olii la paraffina artificiale, o ancora nella preparazione di grassi lubrificanti per cuoi o nell'industria elettrica come isolante; la *vaselina*, usata nell'industria come protettivo del ferro o per fabbricare lubrificanti e polveri per esplosivi; il *coke di petrolio* prodotto dalla decomposizione pirogenica del petrolio, che ha un valore dipendente dal suo contenuto di zolfo. La parte di tale coke avente un basso tenore di zolfo viene utilizzata per usi non energetici nella produzione di elettrodi di carbonio, quella ad alto tenore di zolfo, invece, viene polverizzata ed usata come combustibile sia nelle raffinerie sia nelle centrali termoelettriche.

L'energia necessaria al processo di produzione delle raffinerie proviene dalle fonti derivate (idrocarburi liquidi e gassosi), che sono in parte bruciate nei forni degli impianti e in parte trasformate in vapore ed in energia elettrica prodotta autonomamente nelle centrali termoelettriche.

1.3 COMBUSTIBILI GASSOSI

1.3.1 Fonti primarie

Gas metano

Tra i combustibili gassosi, l'idrocarburo più importante è il metano, gas incolore, inodoro, di difficile liquefazione, che brucia facilmente con fiamma poco luminosa ma molto calorifica e si trova abbondantemente nel sottosuolo delle regioni petrolifere. Il metano uscente dai pozzi metaniferi può essere secco od umido a seconda della natura dei giacimenti. I gas secchi, contenenti il 95-98% di metano, sono direttamente immessi nei metanodotti, mentre i gas umidi, contenenti cioè discrete percentuali di idrocarburi più pesanti, vengono trattati allo scopo di separare il metano dagli altri idrocarburi e recuperare questi ultimi sotto forma di gas liquidi: butano, propano, benzina ed una certa quantità di olii più pesanti. Questa operazione è detta degasolinaggio del metano.

Il metano è adoperato principalmente per usi industriali e l'utilizzazione maggiore avviene nelle trasformazioni chimiche nell'industria della gomma, delle materie plastiche, meccanica e metallurgica, oltre naturalmente a quello che viene immesso tale e quale nelle reti di distribuzione del gas per usi privati.

1.3.2 Fonti secondarie o derivate

Gas manifatturato

Il gas manifatturato, ottenuto sia con apporto di metano sia da soli idrocarburi, è una fonte secondaria destinata nel tempo a perdere d'importanza con la sostituzione dell'erogazione del metano puro. Negli anni passati, il gas manifatturato o « di città » era ottenuto quasi esclusivamente dalla distillazione del litantrace effettuata nelle officine del gas.

1.4 ENERGIA ELETTRICA

L'energia elettrica è una fonte energetica derivata. Le fonti primarie utilizzate per ottenerla sono l'energia idraulica, geotermica, da fissione nucleare, la lignite, il carbone, il gas naturale (1). Particolare interesse ha l'*energia idraulica*, fonte energetica autonoma, rinnovabile, esente da particolari problemi di inquinamento e che, nel quadro dell'economia nazionale, permette degli apprezzabili risparmi nelle importazioni di combustibili. L'*energia geotermica* è ottenuta invece attraverso lo sfruttamento dei soffioni naturali di calore, ed è una fonte primaria d'importanza minore date le limitate possibilità di estrazione dei vapori endogeni. Infine, altra fonte primaria è l'energia *nucleotermo-*

elettrica ottenuta con l'impiego dei combustibili nucleari.

Per la produzione di energia elettrica sono inoltre utilizzate numerose fonti secondarie la cui analisi sarà effettuata nel seguito.

1.5 COMBUSTIBILI NUCLEARI

L'estrazione e la preparazione dei minerali di uranio, l'arricchimento, la preparazione delle cariche per centrali nucleari, il trattamento delle scorie delle centrali nucleari risultavano trascurabili in Italia. Per tale motivo queste attività non figurano nella tavola input-output in valore.

Il fabbisogno nazionale di combustibili nucleari, per le tre centrali in esercizio del Garigliano, di Latina e di Trino Vercellese e per i vari laboratori ed istituti di ricerca, è assicurato dall'estero così come i servizi di arricchimento. Le quantità dei combustibili nucleari (considerati non come un bene capitale, ma come un prodotto energetico di consumo immediato), dovrebbero essere calcolate in base al rilevamento statistico del calore di fissione nucleare emesso nel corso del periodo di riferimento. Data la scarsa importanza quantitativa e la difficoltà di rilevazione statistica si è per altro deciso di non fornire i relativi dati nella tavola degli usi finali energetici.

2 — FONTI STATISTICHE

Le informazioni occorrenti ai fini del presente studio sono state desunte da diverse fonti statistiche che possono essere distinte in due diversi gruppi: a) statistiche energetiche in senso stretto; b) altre statistiche utili per la messa a punto delle metodologie adottate.

Fra le statistiche del primo gruppo si collocano quelle desumibili dalle pubblicazioni del Ministero dell'Industria, del Commercio e dell'Artigianato, quelle dell'Unione Petrolifera nonché le informa-

zioni desumibili dalla documentazione in possesso dell'ENEL e della SNAM.

Il Ministero dell'Industria, del Commercio e dell'Artigianato rileva ed elabora i dati concernenti la disponibilità e gli impieghi di tutte le fonti energetiche nel nostro Paese; la Direzione Generale delle Fonti di Energia del Ministero, oltre a coordinare le varie fonti statistiche disponibili (Unione Petrolifera, ENEL, UMA, ecc.), provvede anche a rilevare, tramite gli Ispettorati Provinciali del Lavoro, con apposito questionario inviato mensilmente a tutte le unità locali dell'industria con 10 e più addetti, informazioni sull'occupazione, la produzione e i consumi complessivi di energia (energia elettrica acquistata e autoprodotta e vari combustibili solidi, liquidi e gassosi). I dati rilevati ed elaborati con-

(1) Nella esposizione dei bilanci energetici, per altro, vengono evidenziate solo le produzioni da fonti primarie, idroelettrica, geotermoelettrica e nucleotermoelettrica, dato che i quantitativi di combustibili fossili primari direttamente impiegati per la produzione termoelettrica sono inclusi nei quantitativi totali impiegati dal Paese per ciascuna fonte.

sentono di avere numerose informazioni sia sulle fonti di energia (1), sia sul bilancio energetico (2).

In tale bilancio, le attività economiche evidenziate sono per il settore primario: agricoltura e pesca; per il settore industriale: estrattive, siderurgia, metalli non ferrosi, meccaniche, alimentari, tessili e abbigliamento, materiali da costruzioni, vetro e ceramica, chimica, petrolchimica, cartaria e grafica, altre industrie manifatturiere, edilizia; per il settore terziario: trasporti ferroviari e filotranviari, trasporti per vie d'acqua, trasporti stradali, trasporti aerei, servizi pubblici (altri); pubblica amministrazione. Inoltre si evidenziano nella loro globalità i dati relativi agli usi domestici, commerciali e artigianali. E' opportuno far notare che i dati del Ministero dell'Industria, pur essendo molto utili non sono del tutto sufficienti ai fini di uno studio più analitico sulle utilizzazioni delle fonti energetiche.

Una ulteriore e dettagliata analisi sull'importazione e la raffinazione del petrolio greggio nelle raffinerie a ciclo completo e non completo (toppatiste e lubrificantiste) elaborata e curata dalla stessa Direzione viene pubblicata nel « Bollettino petrolifero » nella « Industria del Petrolio » (3).

L'Istituto Centrale di Statistica dispone di dati utili al presente studio per quanto concerne gli impieghi nelle attività industriali, il commercio con l'estero e la produzione delle varie fonti energetiche.

Gli impieghi della maggior parte dei prodotti energetici nelle varie attività industriali sono stati calcolati sulla base delle informazioni desunte dall'indagine elaborata annualmente dall'ISTAT sulla produzione e sui consumi nelle unità locali dell'industria. La rilevazione, pur non essendo completa in quanto rimangono escluse le imprese con meno di 20 addetti, le industrie delle costruzioni e alcune particolari attività di minore importanza, fornisce utili indicazioni sui consumi specifici atti a valutare gli impieghi energetici per singolo settore industriale ed è valida a colmare e migliorare le informazioni desumibili dalle pubblicazioni del Ministero dell'Industria. La quasi totalità dei dati rilevati

(1) MINISTERO DELL'INDUSTRIA, DEL COMMERCIO E DELL'ARTIGIANATO, *Bollettino Statistico sulle fonti di energia e sulla produzione industriale* - Roma - Luglio 1976.

(2) MINISTERO DELL'INDUSTRIA, DEL COMMERCIO E DELL'ARTIGIANATO, *I bilanci energetici nazionali dal 1966 al 1976* - Roma 1978.

(3) MINISTERO DELL'INDUSTRIA, DEL COMMERCIO E DELL'ARTIGIANATO, *Industria del petrolio* - Anno 1975.

da tale indagine viene pubblicata nell'Annuario delle statistiche industriali.

Lo stesso Istituto Centrale di Statistica, per quanto concerne i dati relativi alle importazioni ed alle esportazioni delle fonti energetiche primarie e derivate, provvede alla loro rilevazione tramite gli uffici doganali, pubblicandone i risultati (espressi in quantità metriche ed in valore) nelle statistiche correnti del commercio con l'estero. Nel presente studio sono stati utilizzati questi ultimi dati i quali differiscono per alcuni prodotti da quelli pubblicati dal Ministero dell'Industria.

I dati relativi alla produzione ed alla variazione scorte delle varie fonti energetiche, pubblicati dall'ISTAT, sono desunti da varie fonti (Ministero dell'Industria, ENEL, SNAM, ecc.).

Sono state inoltre utilizzate le pubblicazioni dell'Ente Nazionale Idrocarburi (ENI), che pubblica i dati con interessanti confronti internazionali e una serie di informazioni sui consumi di energia, sui trasporti di idrocarburi e le riserve delle varie fonti energetiche (1).

E' stato inoltre consultato il bilancio petrolifero messo a disposizione dall'Unione Petrolifera allo scopo di reperire i quantitativi dei singoli prodotti ottenuti negli stabilimenti petrolchimici non integrati (alle raffinerie) che, pur essendo prodotti in tali stabilimenti, vengono distribuiti dal settore petrolifero (2).

Si è potuto inoltre disporre della preziosa collaborazione dell'ENEL e della SNAM che l'ISTAT doverosamente ringrazia per il contributo apportato alla realizzazione di questo studio e alla redazione della matrice energetica secondo il progetto della CEE.

La Direzione della Programmazione dell'ENEL, ha elaborato i dati relativi ai consumi di elettricità (espressi in chilowattora e in valore ai prezzi di mercato al netto di IVA) per i vari utilizzatori e per gli usi privati, anche secondo le funzioni prese in esame nel presente studio. Questi dati sono stati ulteriormente elaborati dall'ISTAT per uniformarli alle classificazioni previste in sede comunitaria.

L'Ufficio Studi Economici della SNAM di Milano ha elaborato i dati sul consumo di gas metano desunti dalla indagine che esso effettua annualmente e che copre la totalità delle aziende distributrici, ripartendoli secondo le attività economiche

(1) ENI, *Energia ed idrocarburi* 1977.

(2) UNIONE PETROLIFERA, *Bilancio petrolifero* - Anno 1975.

e gli usi privati. Esso ha inoltre elaborato e ripartito secondo i vari tipi di utilizzatori anche il gas manifatturato ed in particolare il gas di cokeria distribuito nella città di Savona.

Tra le statistiche del secondo gruppo da cui sono state desunte le informazioni utili per la messa a punto delle varie metodologie adottate, si ricorda quella dell'Amministrazione delle Ferrovie dello Stato, l'« *Annuario Statistico* » e la Relazione annuale, da cui sono state desunte informazioni utili relative sia ai trasporti ferroviari sia l'esercizio delle navi traghetto (1).

Per quanto concerne i dati relativi al trasporto su strada, essi sono stati desunti dalle statistiche dell'Automobile Club d'Italia (ACI) (2) riguardanti sia il complesso dei mezzi circolanti in Italia, sia i costi analitici per l'uso dei mezzi di trasporto.

Oltre all'ACI, sullo stesso argomento sono state utilizzate le statistiche dell'Associazione Nazionale

Industrie Automobilistiche (ANFIA) (3) che contengono dati sul parco-macchine autocircolanti.

Dalle pubblicazioni del Ministero dei Trasporti e dell'Aviazione Civile (4) sono state inoltre rilevate notizie riguardanti i trasporti in conto terzi di passeggeri e merci e altre informazioni (percorse medie, portata, ecc.) di cui si dirà nel seguito.

Per i trasporti aerei e marittimi si è potuto far ricorso ai dati dell'ALITALIA (5) per quanto concerne i primi e ad una indagine diretta dell'ISTAT presso le maggiori imprese del settore (come la *Grande Navigazione Italia*, la *Adriatica*, la *Tirrenia*, la *Flotta Lauro*) per quanto concerne i trasporti marittimi.

Altre notizie utili ai fini della presente ricerca sono state desunte dalle pubblicazioni del Consiglio Nazionale delle Ricerche (CNR) (6); le quali riguardano in particolare alcune informazioni sulla situazione termica degli edifici e degli alloggi secondo il tipo di combustibile e la zona geografica di ubicazione.

3 — USI FINALI DELL'ENERGIA

Come già accennato in precedenza, obiettivo fondamentale di questo studio è quello di individuare in termini quantitativi e qualitativi gli usi finali dell'energia nei diversi settori di impiego: quindi non solo l'energia consumata globalmente da ciascun settore produttivo, ma anche l'uso finale per il quale ciascun settore utilizza l'energia stessa. Si sono considerati quattro usi o funzioni: *trasporto*, *riscaldamento*, *uso non energetico* ed *altri usi (o impieghi) energetici*.

3.1 ANALISI DELLE FUNZIONI

3.1.1 *Trasporto*

La funzione in esame richiede un uso finale di energia meccanica per tutti i tipi di trasporto; in prevalenza è soddisfatta con l'impiego di combu-

(1) AZIENDA AUTONOMA FERROVIE DELLO STATO, *Annuario Statistico e Relazione Annuale* - Anno 1975.

(2) ACI, *Costi analitici d'esercizio dei più diffusi tipi di veicoli industriali in Italia e autoveicoli merci e autobus circolanti; Il conto nazionale dei trasporti in Italia* - Roma - Marzo 1975.

(3) ANFIA, *L'automobile in cifre* - Anno 1975.

(4) MINISTERO DEI TRASPORTI E DELL'AVIAZIONE CIVILE, *I trasporti in Italia e i trasporti pubblici* - Anno 1977.

(5) ALITALIA, *Relazione e bilancio dell'esercizio 1975* - Anno 1975.

(6) CNR, *Indagine sulla situazione termica nel riscaldamento degli edifici* - Roma - Novembre 1979.

stibili liquidi e gassosi e, per quanto attiene il trasporto ferroviario, filotranviario, metropolitano, ecc., prevalentemente con l'energia elettrica.

3.1.2 *Riscaldamento*

La funzione del riscaldamento ambientale, compreso quello degli edifici industriali, richiede un uso finale di calore, ossia un uso termico a bassa temperatura. Gli usi finali termici di energia sono di solito suddivisi in fasce di temperatura, e precisamente in usi termici a bassa, media ed alta temperatura. L'uso termico a bassa temperatura riguarda principalmente la funzione riscaldamento; la media temperatura è utilizzata prevalentemente nell'industria e solo in minima parte nel consumo domestico per gli usi di cucina; l'alta temperatura, invece, è richiesta principalmente nei processi produttivi industriali e in particolar modo nell'industria siderurgica, nell'industria chimica di base e nell'industria del cemento e dei materiali da costruzione.

3.1.3 *Uso non energetico*

In questa funzione figurano:

a) le fonti energetiche primarie e derivate trasformate nelle centrali termoelettriche di ogni

tipo (ENEL, Aziende Municipalizzate, Autoproduttrici, ecc.) per la produzione di energia elettrica;

b) le fonti energetiche trasformate per la produzione di gas manifatturato e di gas da cokeria;

c) le quantità di carbone estero trasformate per la produzione di coke;

d) le quantità di coke metallurgico trasformate per la produzione di gas d'altoforno. La produzione di gas d'altoforno (prodotto « fatale ») nelle imprese siderurgiche è considerata come una trasformazione di coke in gas in detti impianti; pertanto l'equivalente in coke di tale produzione di gas d'altoforno deve essere calcolato come un uso non energetico;

e) i quantitativi utilizzati come prodotti di base nell'industria chimica;

f) i prodotti semilavorati importati, destinati a subire un successivo trattamento.

3.1.4 Altri usi (o impieghi) energetici

Sono considerati in questa funzione tutti gli usi finali termici di energia nei vari settori produttivi e tutti gli usi derivanti dall'elettricità come l'illuminazione e gli usi di cucina, scalda-acqua, tutte le applicazioni elettrodomestiche ed i processi tecnologici industriali che richiedono energia elettrica.

3.2. METODI DI VALUZIONE DEI CONSUMI ENERGETICI PER FUNZIONE

La determinazione dei quantitativi di energia consumati per ciascuna funzione è stata resa possibile utilizzando congiuntamente le informazioni utili desunte dalle varie pubblicazioni nazionali ed estere che affrontano il tema dell'energia in tutti i suoi aspetti caratteristici.

Nel passare in rassegna le singole funzioni considerate, saranno analiticamente illustrati i problemi che si sono dovuti affrontare e risolvere, aspetto questo che contribuirà a spiegare i procedimenti di stima che è stato necessario adottare in questo studio.

3.2.1 Trasporto

Il settore dei trasporti terrestri comprende:

a) Ferrovie dello Stato, compreso l'esercizio di navi traghetto delle F.S.; b) Ferrovie in conces-

sione; c) Trasporti urbani ed extraurbani di persone con metropolitane, trams, filobus, autobus ed autolinee; d) Trasporti urbani ed extraurbani di persone con veicoli di piazza o da rimessa; e) Trasporti urbani ed extraurbani di merci; f) Trasporti terrestri specializzati di persone e merci (esercizio di funicolari ed ascensori, teleferiche e funivie); g) Trasporti per condotta (gasdotti e oleodotti).

Il settore dei trasporti marittimi ed aerei comprende:

1) *Trasporti marittimi*, lacuali e fluviali: a) Servizi di navigazione di cabotaggio (merci e passeggeri); b) Servizi di navigazione internazionale (merci e passeggeri); c) Servizi di navigazione interna (merci e passeggeri);

2) *Trasporti aerei*: a) Trasporti aerei di merci e passeggeri da compagnie di bandiera; b) Trasporti aerei internazionali di merci e passeggeri esercitati da compagnie estere; c) Trasporti aerei di persone e cose a carattere discontinuo; d) Servizi aerei non altrove classificati.

Per le elaborazioni relative alla funzione in oggetto si è dovuto in primo luogo valutare il quantitativo di fonti energetiche utilizzate nei vari settori produttivi per il trasporto di merci e persone in conto proprio, tenuto conto anche che la conoscenza delle diverse incidenze sul totale dei trasporti su strada ordinaria riveste particolare importanza.

Le informazioni statistiche sul sistema dei trasporti in Italia non sono del tutto adeguate ai fini del presente studio; pur tuttavia i tentativi di studio o di analisi dei trasporti presi in esame sono molteplici e di varia natura e saranno analizzati in seguito in modo da fornire informazioni le più complete possibili.

Per il settore dei trasporti su strada, sia di passeggeri sia di merci, si è esaminato in primo luogo il trasporto di merci su strada in conto proprio al fine di poter quantificarne i carburanti utilizzati. Si è proceduto, quindi, alla formazione di un quadro articolato del parco dei vari mezzi di trasporto in dotazione a ciascun settore utilizzatore a seconda del tipo di autoveicolo (autoarticolati ed autocarri con le diverse portate, trattrici stradali, autovetture, motofurgoni e motocicli) e dello specifico impiego di carburante (benzina, gasolio, GPL, gas metano). A tale scopo si è fatto riferimento alle informazioni statistiche desunte dal censimento in-

industriale e commerciale del 1971 riguardanti i « mezzi di trasporto terrestri in dotazione alle unità locali per tipo e per rami e classi di attività economica ».

Le informazioni desunte dal predetto censimento, anche se non complete, sono state assunte a base delle stime per la individuazione degli impieghi di carburanti per branca utilizzatrice. I dati rilevati dal suddetto censimento sono stati aggiornati mediante i dati sul complesso dei mezzi circolanti nell'anno 1975 desumibili dalle statistiche dell'Automobile Club d'Italia (ACI) (1). Per i settori ove i dati mancavano o erano fortemente aggregati, il parco mezzi è stato stimato in base al numero delle unità locali o su informazioni rilevate presso Enti, Associazioni di categoria, Istituti previdenziali, ecc.

Una volta determinato il parco macchine relativo all'esercizio in conto proprio, è stato stimato per ciascuna categoria di mezzi di trasporto un consumo medio annuale desunto dalle statistiche dell'ACI e dalle rilevazioni dell'ANFIA (2) che mettono in evidenza le percorrenze medie annuali per tipo di mezzi di trasporto ed i relativi consumi medi unitari.

Per il trasporto in conto terzi di passeggeri e merci, oltre alle informazioni fornite da associazioni di categoria e da imprese di trasporto specializzato, sono state utilizzate le informazioni desumibili da pubblicazioni dell'ACI (3) e del Ministero dei Trasporti (4).

Sulla base dei dati desunti dalle suddette rilevazioni si è in primo luogo provveduto a ricostruire la dimensione del parco circolante secondo la portata, quindi, le relative percorrenze medie. I dati sulle percorrenze medie del traffico e sulle ton/Km trasportate sono stati utilizzati per determinare i consumi unitari medi di carburanti. I consumi unitari più elevati della media sono stati attribuiti al trasporto in conto terzi per tener conto sia delle più elevate percorrenze medie annuali rilevabili dalle indagini del Ministero dei Trasporti, sia dalla composizione del parco autocarri e autoarticolati.

La ripartizione degli impieghi dei carburanti relativi a tutti i mezzi per le due grandi categorie di

trasporto, ossia in conto proprio e in conto terzi, è risultata analoga a quanto si può desumere dai recenti studi internazionali sull'argomento, i quali mostrano come il trasporto in conto proprio raggiunge livelli più elevati, dal punto di vista del consumo, di quello in conto terzi.

3.2.2 Riscaldamento

Questa funzione presenta una grande importanza per lo studio dell'impiego dell'energia e in particolare per l'analisi del contenuto energetico dei beni prodotti. Poiché ogni attività produttiva consuma energia, sia per la produzione di beni e servizi, sia per il riscaldamento dei locali e degli edifici utilizzati, poter conoscere per tutti i settori produttivi i dati distintamente dei due usi di energia, è particolarmente importante. Per determinare i quantitativi di energia utilizzati per il riscaldamento domestico si è tenuto conto dei risultati dell'apposita indagine sui consumi delle famiglie condotta dall'ISTAT. Da tale rilevazione si desumono le spese sostenute per l'acquisto di carbone, petrolio, altri combustibili liquidi, gas ecc. destinati all'alimentazione di apparecchi singoli per riscaldamento e ad altri usi, e le spese per riscaldamento di impianti centralizzati ad uso dell'intero fabbricato o di più fabbricati. Per controllare ed integrare i risultati precedentemente ottenuti, si è tentata poi una seconda stima alternativa dei vari tipi di combustibili necessari al fabbisogno termico nell'edilizia abitativa, tenendo conto di uno studio del Consiglio Nazionale delle Ricerche in cui sono riportate informazioni utili a tale fine. L'obiettivo di detta indagine infatti era quello di fornire informazioni statistiche sulla situazione termica degli edifici e degli alloggi, considerando con particolare attenzione le zone dove le esigenze di riscaldamento, e quindi di consumi energetici, sono più avvertite.

I sistemi di riscaldamento si possono suddividere in tre gruppi principali: 1) *impianti autonomi*, presenti principalmente nei centri con popolazione inferiore ai 500 mila abitanti e dove i combustibili usati sono il gasolio, il coke ed il gas metano; 2) *impianti centralizzati*, concentrati in prevalenza al nord ed al centro, nelle zone più fredde, e i cui combustibili utilizzati sono il gasolio, l'olio combustibile ed il metano; 3) *altri sistemi integrativi*, che sono il mezzo più diffuso di riscaldamento nelle

(1) ACI, *Costi analitici d'esercizio ecc.*, op. cit.

(2) ANFIA, *L'automobile in cifre*, op. cit.

(3) ACI, *Il conto nazionale dei trasporti italiani - Anno 1975*.

(4) MINISTERO DEI TRASPORTI E DELL'AVIAZIONE CIVILE, *I trasporti in Italia ecc.*, op. cit.

zone temperate o calde e le cui principali fonti di alimentazione sono i combustibili solidi, il petrolio, il gas e l'elettricità.

Lo studio del CNR fornisce tra l'altro la distribuzione delle abitazioni secondo il combustibile utilizzato e la zona geografica ed inoltre i consumi medi di combustibili liquidi e gassosi per metro cubo di ambiente riscaldato. Per tentare una stima dei combustibili utilizzati per il riscaldamento degli ambienti, oltre al quantitativo necessario per riscaldare un metro cubo, è indispensabile conoscere il volume complessivo dell'edilizia abitativa. Un'indicazione al riguardo è venuta dalla stima del volume totale degli edifici effettuata a cura dell'ENI (1). Per la valutazione del volume delle abitazioni nelle diverse provincie, l'ENI ha considerato le superfici delle abitazioni rilevate dal censimento 1971 ed ha ipotizzato l'altezza media delle stesse pari a circa 3 metri: valore, questo, che è stato ritenuto valido in seguito alla analisi della tipologia edilizia desumibile dall'indagine condotta dal CRESME sulla riqualificazione del patrimonio abitativo.

La valutazione degli impieghi di combustibili nel riscaldamento industriale si è presentata particolarmente difficile, in assenza di informazioni statistiche sulle superfici coperte dei vari ambienti di lavoro, nonché per l'impossibilità di determinare i valori dell'energia di recupero (calore e vapore) utilizzata per riscaldamento. Il vapore ed il calore di recupero da processo, che può raggiungere anche alte temperature, è un veicolo termico utilizzato per il riscaldamento ambientale in diversi settori industriali. Inoltre l'energia richiesta dalle industrie per usi finali termici viene anche utilizzata, specialmente quella a bassa temperatura, per il riscaldamento.

Le informazioni statistiche sulle utilizzazioni di combustibile per la funzione riscaldamento sono scarse. Soltanto per il gasolio si sono potuti utilizzare i dati sul consumo desunti dall'indagine condotta dall'ISTAT sulla produzione e sui consumi industriali nelle diverse branche di produzione. Tra le materie ausiliarie vengono in tale indagine rilevati anche i dati relativi ai consumi energetici e, tra questi, viene richiesta per il gasolio una ulteriore disaggregazione secondo che sia destinato al

« riscaldamento » o all'« autoproduzione di energia elettrica ». La rilevazione non copre l'universo delle unità locali, tuttavia con riferimento a ciascun settore, è possibile estrapolare il relativo consumo energetico all'universo della produzione.

Per le altre fonti energetiche le relative stime sono state effettuate con procedimenti diversi. Da uno studio dell'ENI (1) in cui gli usi finali nei diversi settori industriali sono suddivisi secondo fasce di temperatura, si è enucleato, fin dove è stato possibile, l'uso dell'energia per riscaldamento, compreso nella fascia a bassa temperatura, e determinata una prima stima per settori relativamente aggregati. Un altro procedimento inteso ad isolare i consumi per il riscaldamento degli edifici industriali dal restante consumo termico per processi produttivi, generalmente a medie ed alte temperature, è consistito nel rilevare i consumi di olio combustibile, gasolio e metano per ogni mese e per i principali settori di attività economica dal Bollettino statistico del Ministero dell'Industria. Si è così calcolato per ciascun combustibile il consumo medio mensile dei quattro mesi (maggio, giugno, luglio e settembre) in cui non avviene riscaldamento dei locali, consumo che, moltiplicato per undici mesi e aggiunto a quello del mese di agosto, ha fornito una cifra presumibilmente non lontana dal consumo energetico per la produzione. La differenza con il corrispondente consumo totale dell'anno risultante dalla citata pubblicazione, è stata perciò considerata come indicativa del consumo per il riscaldamento. Le incidenze percentuali così ottenute dei consumi per riscaldamento rispetto ai consumi globali di ciascuna fonte, sono state poi applicate ai consumi energetici complessivi in precedenza valutati. Un criterio ulteriore inteso a verificare la compatibilità dei risultati ottenuti è consistito nell'analizzare il quantitativo totale di energia consumata per riscaldamento per ciascun addetto nei vari settori industriali. Tenendo conto dei diversi processi produttivi, delle dislocazioni geografiche per tipo di industria e della diversa concentrazione degli addetti nei vari comparti, è stata confermata la validità delle stime dei consumi in precedenza effettuate.

Infine per le valutazioni dei consumi per riscaldamento degli ambienti nelle attività terziarie

(1) ENI, *Consumi di energia secondo gli usi finali nel settore domestico, commerciale, dei servizi e della Pubblica Amministrazione* - Anno 1977.

(1) ENI, *Gli usi finali dell'energia in Italia* - Roma 1978.

(commercio, alberghi, trasporti, credito, assicurazione, comunicazioni, servizi vari e attività sociali, Pubblica Amministrazione) sono state acquisite, ove è stato possibile, informazioni presso diversi organismi al fine di conoscere le quantità di prodotti destinati all'uso finale dell'energia (Banca d'Italia, Poste e Telecomunicazioni, SIP, Italcable, ecc.) (1). Per l'energia elettrica impiegata per il riscaldamento nel settore terziario si sono utilizzati i dati elaborati direttamente dall'ENEL. Per le altre fonti energetiche per le quali le informazioni statistiche disponibili sono scarse, si è tenuto conto delle percentuali di consumo relative a ciascuna fonte desunte dal citato studio dell'ENI sugli usi di energia, dalle stime del Centro Riscaldamento Combustibili Liquidi (CRCL), che attribuisce sul totale del consumo per riscaldamento domestico e terziario l'81% al riscaldamento domestico e il 19% al riscaldamento del settore terziario.

Le due fonti energetiche principali come gasolio e olio combustibile trovano il massimo utilizzo nel settore commercio, prevalentemente nei supermercati e nei grandi magazzini, nei complessi alberghieri di maggiori dimensioni e nella Pubblica Amministrazione.

Le fonti energetiche utilizzate in quantità minore, come il coke metallurgico o di cokeria, il petrolio raffinato, il GPL in bombole, il gas manifatturato, il gas di cokeria e l'energia elettrica, sono principalmente consumate nel settore degli alberghi e pubblici esercizi (alberghi, locande, ristoranti, trattorie, caffè, bar e simili). I quantitativi di energia per il riscaldamento nel settore dei trasporti interni (stradali e ferroviari, navigazione interna, ecc.) si riferiscono quasi esclusivamente al riscaldamento degli uffici, ambienti di lavoro ed alloggi delle Ferrovie dello Stato e sono stati desunti dalla « Relazione e bilancio » dell'Azienda F.S.

Per quanto riguarda il riscaldamento degli edifici e delle stazioni aeree e marittime, si è dovuto necessariamente ricorrere ad una stima per sopperire alla carenza di informazioni statistiche; per tutti gli altri settori relativi ai vari servizi e attività sociali per i quali non si disponeva di dati o

indicazioni attendibili, si è fatto ricorso alla rilevazione delle varie unità locali ed alla stima di un consumo medio teorico.

3.2.3 *Uso non energetico*

Minori difficoltà si sono incontrate nel determinare i quantitativi delle diverse fonti energetiche (primarie o derivate) impiegati nei processi di trasformazione per uso non energetico (produzione di coke, gas manifatturato, energia elettrica e carica lorda per l'industria petrolchimica). I dati, reperibili anche direttamente presso gli utilizzatori, sono riportati nei bilanci energetici nazionali del Ministero dell'Industria. Sono stati considerati in questa funzione anche i prodotti prevalentemente non energetici (lubrificanti, bitume, paraffina, acqua ragia, ecc.) ottenuti dalla distillazione del petrolio e consumati in genere per usi non energetici. I consumi di questi ultimi prodotti per settori economici sono stati stimati prevalentemente su base congetturale, utilizzando tutte le informazioni disponibili relative ad alcuni impieghi. Per gli oli lubrificanti in particolare si è proceduto alle relative stime sulla base dei carburanti impiegati determinati utilizzando le informazioni contenute nello studio dell'ACI sui costi di esercizio, integrati inoltre con le stime dei lubrificanti utilizzati per usi industriali. I consumi totali di lubrificanti per autotrazione e per usi industriali ed agricoli sono stati desunti dai dati sulle vendite segnalati dall'Unione Petrolifera e riportati nell'Annuario delle statistiche industriali dell'ISTAT.

3.2.4 *Altri usi (o impieghi) energetici*

In questa funzione sono compresi i consumi per i vari processi produttivi, per illuminazione (pubblica e privata) per l'uso di cucina e per acqua calda, per tutte le applicazioni elettrodomestiche e per i processi tecnologici industriali che richiedono energia elettrica. Nelle branche relative alla produzione di energia oltre ai consumi interni per la trasformazione, sono incluse per ciascun prodotto energetico, le perdite dovute al trasporto e alla distribuzione; perdite alle quali, come è ovvio, non viene attribuito alcun valore.

I dati relativi ai consumi totali di ciascuna fonte energetica nelle varie branche produttive sono stati, infine, depurati dei quantitativi relativi agli

(1) MINISTERO DELLE POSTE E DELLE TELECOMUNICAZIONI, *Relazione P.T., Anno finanziario 1975.*

BANCA D'ITALIA, *Indagine supplementare sulle spese di esercizio del settore del credito - Anno 1975.*

ISCOM, *Struttura e risultati economici delle imprese commerciali, degli alberghi e dei pubblici esercizi, fino a 10 addetti. Indagine campionaria - Anno 1975.*

impieghi per trasporto, riscaldamento e per usi non energetici, in modo da ottenere i consumi relativi agli «altri impieghi», prevalentemente destinati ai processi produttivi.

I dati relativi all'energia elettrica utilizzata sia nel settore domestico che nelle singole attività industriali sono stati forniti dall'ENEL.

I quantitativi totali di gas naturale, manifatturato e di cokeria utilizzati nel settore domestico e nelle singole attività produttive sono stati forniti dalla SNAM.

Il consumo di gas petroliferi liquefatti (GPL) imbottolati per il settore domestico è stato fornito dall'AGIP Petroli, che ha anche contribuito alla valutazione dei quantitativi consumati nelle varie attività economiche.

Gli impieghi in valore sono stati stimati ai prezzi alla produzione, ai prezzi départ-usine e ai prezzi di mercato. Il prezzo alla produzione comprende le spese sostenute per l'acquisto della materia prima (fonte primaria o derivata, nazionale o di importazione), di materie secondarie, materiali e servizi impiegati nei processi produttivi e le remunerazioni dei fattori della produzione. Il prezzo départ-usine comprende oltre il prezzo alla produzione, già

definito, le imposte indirette che gravano sui prodotti venduti (imposte di fabbricazione), per i prodotti importati oltre al prezzo «cif» figurano i dazi doganali e sovrainposte di confine. Il prezzo di mercato infine comprende, oltre al prezzo alla produzione e le imposte indirette, i costi di distribuzione (margini di trasporto e di commercio).

Per poter, in primo luogo, valutare i flussi monetari dei vari prodotti energetici, alla produzione, si è tenuto conto, per tutti i prodotti petroliferi soggetti a sorveglianza, dei prezzi stabiliti dal Comitato Interministeriale Prezzi (CIP); per gli altri prodotti petroliferi non soggetti a sorveglianza, dei prezzi sostenuti dai vari distributori. Per le altre fonti energetiche prodotte nel nostro Paese: lignite, coke metallurgico, energia elettrica, gas metano e manifatturato sono state rilevate quantità e prezzi presso i relativi produttori.

Per poter determinare i flussi dei prezzi départ-usine si sono analizzate le diverse imposte di fabbricazione gravanti sui prodotti energetici, secondo le varie utilizzazioni o funzioni di consumo.

Per la valutazione ai prezzi di mercato è stato tenuto conto del margine concesso per la distribuzione.

4 — DISPONIBILITÀ E IMPIEGHI DELLE FONTI DI ENERGIA

La disponibilità delle varie fonti energetiche per il consumo interno del Paese è ottenuta dalla somma algebrica delle produzioni, delle importazioni, delle variazioni delle scorte e delle esportazioni. La produzione interna derivante da fonti primarie e secondarie o da successive lavorazioni delle secondarie stesse è stata nel 1975 di 143,4 milioni di tep (Prospetto 13).

Delle fonti di energia primaria prodotte nel nostro Paese il primo posto spetta al gas metano, seguito dall'energia idraulica (Prospetto 2), per le importazioni, invece, il primo posto spetta al petrolio greggio seguito dal carbone fossile.

E' evidente tuttavia la quasi totale dipendenza, per l'energia, del nostro Paese dall'estero. Dal Prospetto 3 è possibile rilevare che l'Italia nel 1975 per coprire il proprio fabbisogno di carbone è ricorsa in massima parte al mercato estero sia per il carbone da coke sia per quello da vapore.

Prosp. 2 — Fonti energetiche primarie disponibili all'interno o importate

Anno 1975

(Migliaia di tonnellate equivalenti di petrolio)

FONTI ENERGETICHE	PRODUZIONE	IMPORTAZIONE	DISPONIBILITÀ INTERNA
Carbon fossile	—	9.021	9.021
Lignite xiloide	340	31	371
Petrolio greggio e gasolina	1.090	94.444	95.534
Residui e semilavorati	—	5.072	5.072
Gas metano	12.028	7.175	19.203
Energia idraulica (1)	9.367	—	9.367
Energia geotermica (1)	546	—	546
TOTALE	23.371	115.743	139.114

(1) L'energia elettrica primaria idraulica e geotermica è stata valutata a input termoelettrico convenzionale di 2200 Kcal per Kwh che corrisponde al consumo specifico medio effettivamente verificatosi nelle centrali termoelettriche.

Prosp. 3 — Produzione ed importazione per tipo di carbone

Anno 1975

(Quantità in migliaia di tonnellate e valori in miliardi di lire)

CARBONI FOSSILI	PRODUZIONE		IMPORTAZIONE		TOTALE	
	Quantità	Valore al costo dei fattori	Quantità	Valore (CIF)	Quantità	Valore
Antracite	—	—	254	10,3	254	10,3
Litantrace	—	—	12.060	476,5	12.060	476,5
Agglomerati di carbon fossile	—	—	17	0,9	17	0,9
Lignite	1.361	12,2	35	0,5	1.396	12,7
Agglomerati di lignite	—	—	33	1,3	33	1,3
TOTALE		12,2		489,5		501,7

Circa il petrolio greggio, occorre precisare che le importazioni comprendono tutti i quantitativi introdotti nel territorio nazionale e pertanto anche quelli: a) destinati al trattamento per conto terzi « esteri »; b) importati a titolo temporaneo; c) importati ed avviati a depositi fuori dogana.

Nel Prospetto 4 sono riportate le importazioni in quantità e in valore dell'anno 1975 analizzate secondo i paesi di provenienza, come risultano dalla Statistica del Commercio con l'estero dell'Istituto.

Prosp. 4 — Importazioni di petrolio greggio per paesi di provenienza

Anno 1975

(Quantità in migliaia di tonnellate e valore in miliardi di lire)

PAESI	QUANTITÀ	VALORE	PERCENTUALE
Arabia Saudita	27.199	1.531	28,80
Irak	19.013	1.088	20,13
Iran	12.976	714	13,74
Libia	12.769	764	13,52
Siria	4.185	197	4,43
Algeria	3.847	246	4,07
Kuwait	3.719	208	3,94
U.R.S.S.	3.296	188	3,49
Altri paesi	7.439	421	7,88
TOTALE	94.443	5.355	100,00

Nel Prospetto 5 sono, invece, riportate le importazioni di prodotti semilavorati destinati ad essere ulteriormente raffinati.

Prosp. 5 — Importazioni di prodotti petroliferi semilavorati

Anno 1975

(Quantità in migliaia di tonnellate e valore in miliardi di lire)

PRODOTTI	QUANTITÀ	VALORE
Petrolio	44	3,1
Gasolio	173	11,2
Olio combustibile	1.187	58,0
Olio lubrificante	20	2,2
TOTALE	1.424	74,5

Le disponibilità derivanti sia dalla produzione che dall'importazione di petrolio greggio e semilavorati avviate alla trasformazione in fonti derivate non hanno coperto nel 1975 il fabbisogno e si è quindi fatto ricorso al prelievo dalle scorte.

Le raffinerie (a ciclo completo e non completo) hanno trasformato nell'anno 1975 materie prime per 102 milioni di tonnellate (Prospetto 6) otte-

Prosp. 6 — Input e output delle raffinerie

Anno 1975

BILANCIO DELLE RAFFINERIE	MIGLIAIA DI TONNELLATE
INPUT	
Petrolio greggio nazionale e gasolina	1.090
Petrolio greggio di importazione	94.443
Prodotti semilavorati importati	1.424
Prelievo da scorte:	5.072
di cui:	
petrolio greggio	1.178
semilavorati	3.894
Disponibilità lorda inviata alla trasformazione	102.029
Perdite di lavorazione	1.158
Fonti derivate lorde ottenute (energetiche e non energet.)	100.871
Consumi di lavorazione	4.837
OUTPUT	
Fonti derivate nette ottenute (1)	98.034
di cui:	
nelle raffinerie a ciclo completo	95.407
nelle raffinerie a ciclo non completo	627

(1) La produzione netta ottenuta nelle raffinerie a ciclo completo è stata aumentata di 323.000 tonnellate relative ai quantitativi di gas di raffineria, olio combustibile, virgin nafta, D.L.P. e coke di petrolio, prodotti e reimpiegati in raffineria nelle centrali elettriche per l'autoproduzione di energia elettrica. Secondo quanto stabilito dal SEC, tali quantitativi sono considerati input della branca produttrice e distributrice di energia elettrica e pertanto i consumi interni si riferiscono ai soli autoconsumi di lavorazione.

nendo 96 milioni di tonnellate di fonti energetiche derivate, al netto degli autoconsumi e delle perdite di lavorazione.

Le fonti energetiche derivate ottenute dalla trasformazione rappresentano il 94,2% mentre l'autoconsumo di lavorazione il 4,7% e le perdite, che variano secondo il tipo di trasformazione cui viene sottoposta la materia prima, ammontano mediamente all'1,1% della materia prima trattata.

Per una più approfondita analisi si riportano nel Prospetto 7 i dati analitici riferiti ai singoli tipi ed ai quantitativi di prodotti ottenuti nelle raffinerie, a ciclo completo e non completo, i consumi interni ed in particolare i quantitativi consumati nelle centrali elettriche. Per ottenere il totale delle risorse (100,9 milioni di tonnellate) è necessario sottrarre alla produzione delle raffine-

rie (100.871 migliaia di tonnellate) 1.652 migliaia di tonnellate di prodotti che vengono riciclati ed aggiungerne 1.710 migliaia di tonnellate di prodotti petroliferi ottenuti negli stabilimenti petrolchimici non integrati, venduti direttamente o autoconsumati o comunque considerati come mancati ritorni alle raffinerie. Questi ultimi prodotti, ottenuti negli stabilimenti petrolchimici non integrati, sono stati dunque attribuiti alle raffinerie, che secondo il SEC costituiscono le sole imprese produttrici e distributrici di prodotti petroliferi. Infine, in apposito grafico sono state riportate le disponibilità e gli impieghi dei prodotti petroliferi anche secondo le funzioni di consumo.

Per quanto concerne il metano, nel 1975 la produzione nazionale è stata pari a circa 14 miliardi di m³; mentre per soddisfare la domanda interna se

Prosp. 7 — Produzione delle raffinerie e consumi interni

Anno 1975

(Quantità in migliaia di tonnellate)

PRODOTTI	PRODUZIONE NETTA DELLE RAFFINERIE		CONSUMI INTERNI					TOTALE PRODUZIONE RAFFINERIE	SEMILAVORATI RICICLATI	TOTALE PRODUZIONE AL NETTO SEMILAVORATI	TRASFERIMENTI PRODOTTI FINITI DAGLI STABILIMENTI PETROLCHIMICI NON INTEGRATI (d)	TOTALE RISORSE AL LORDO DEI CONSUMI INTERNI
	A ciclo completo (a)	A ciclo non completo (b)	Per la trasformazione nelle raffinerie			Per autoproduzione di energia elettrica	Totale					
			A ciclo completo	A ciclo non completo	Totale (c)							
1	2	3	4	5=3+4	6	7=5+6	8=1+2+7	9	10=8-9	11	12=10+11	
Gas petrolio liquefatto	2.181	—	4	—	4	—	4	2.185	—	2.185	122	2.287
Gas di raffineria	183	—	1.404	—	1.404	66	1.470	1.653	—	1.653	338	1.991
Benzina avio	64	—	—	—	—	—	—	64	—	64	—	64
Benzina super e normale	14.016	—	—	—	—	—	—	14.016	300	13.716	—	3.716
Benzina solvente	22	—	—	—	—	—	—	22	—	22	—	22
Acqua ragia minerale	61	—	—	—	—	—	—	61	—	61	—	61
Carboturbo	1.400	—	—	—	—	—	—	1.400	75	1.325	94	1.419
Petrolio raffinato	2.988	—	—	—	—	—	—	2.988	—	2.988	303	3.291
Gasolio	23.513	78	—	—	—	—	—	23.591	270	23.321	468	23.789
Lubrificanti	528	186	—	—	—	—	—	714	—	714	—	714
Olio combustibile	42.407	270	2.779	52	2.831	138	2.969	45.646	957	44.689	236	44.925
Paraffina	8	—	—	—	—	—	—	8	—	8	—	8
Virgin nafta e D.L.P.	5.812	—	450	—	450	56	506	6.318	50	6.268	127	6.395
Bitume	1.765	93	30	—	30	—	30	1.888	—	1.888	—	1.888
Altri prodotti	156	—	4	—	4	—	4	160	—	160	22	182
Coke di petrolio	—	—	114	—	114	63	177	177	—	177	—	177
TOTALE	95.084	627	4.785	52	4.837	323	5.160	100.871	1.652	99.219	1.710	100.929





(a) Fonte = ISTAT - Annuario Statistiche Industriali. — (b) Fonte = Unione Petrolifera - Bilancio petrolifero. — (c) Fonte = Industria del Petrolio - Anno 1975 (È stato aumentato il totale consumi di Tonn. 402.211 di virgin nafta). — (d) I quantitativi considerati nella colonna 11 sono stati prodotti negli stabilimenti petrolchimici non integrati; venduti direttamente o, autoconsumati o comunque considerati come mancati ritorni. Sono stati trasferiti come prodotti finiti alla raffineria.

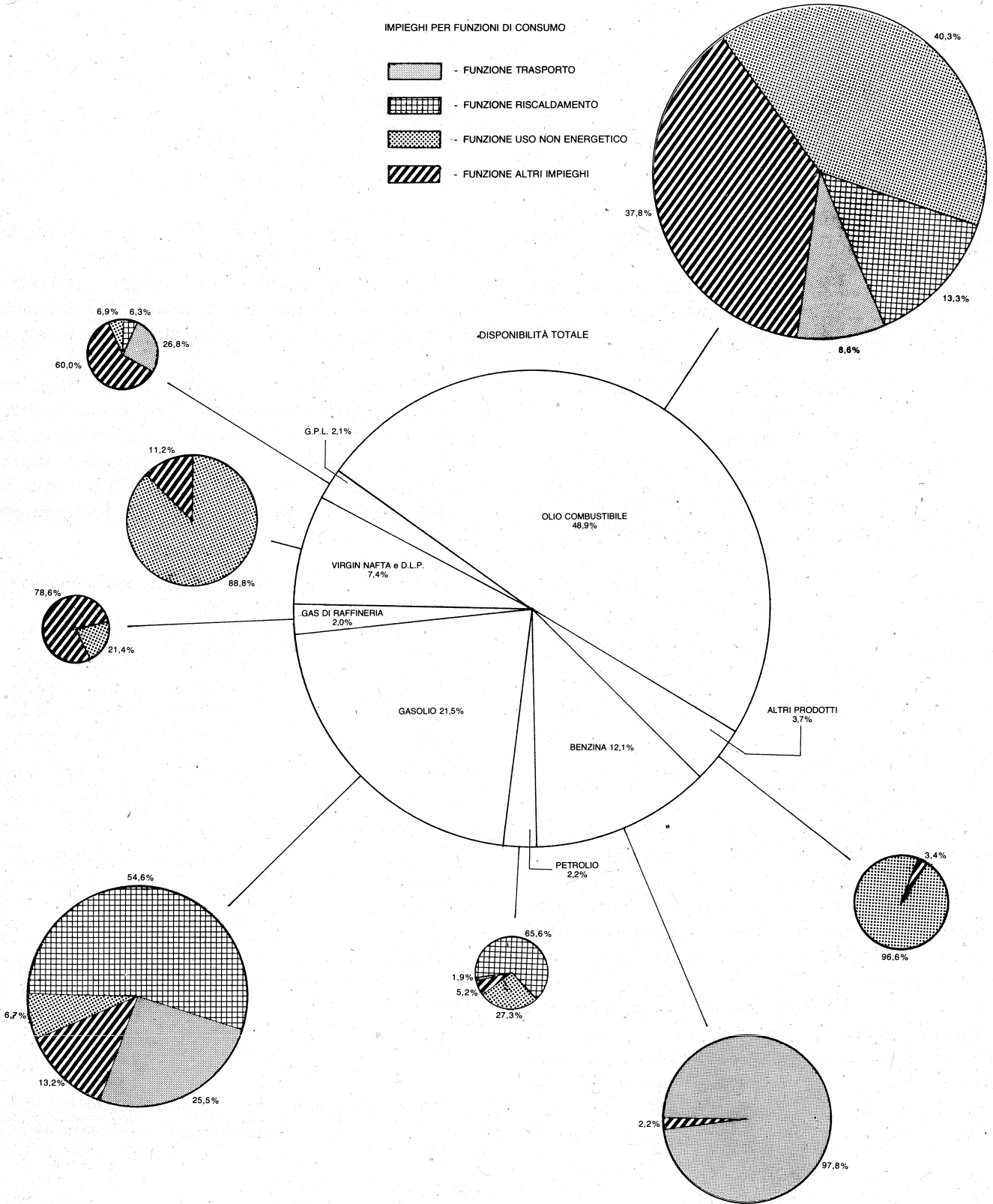
Disponibilità e impieghi dei prodotti petroliferi

Composizione percentuale - Anno 1975

Tonnellate

IMPIEGHI PER FUNZIONI DI CONSUMO

-  - FUNZIONE TRASPORTO
-  - FUNZIONE RISCALDAMENTO
-  - FUNZIONE USO NON ENERGETICO
-  - FUNZIONE ALTRI IMPIEGHI



Prosp. 8 — Importazioni di gas metano per paesi di provenienza

Anno 1975

(Quantità in milioni di m³ e valore in miliardi di lire)

PAESI	QUANTITÀ		VALORE
	Valori assoluti	%	
Libia	2.245	25,8	44,1
Olanda	4.164	47,9	77,8
U.R.S.S.	2.288	26,3	40,3
TOTALE . . .	8.697	100,0	162,2

ne sono dovuti importare circa 9 miliardi di m³, come risulta nel Prospetto 8.

Il gas manifatturato ottenuto nel 1975 è stato circa 1.445 milioni di m³ e gli input di produzione sono riportati nel Prospetto 9.

Prosp. 9 — Input di produzione del gas manifatturato

Anno 1975

(Quantità in migliaia di tonnellate (salvo diversa indicazione) e in migliaia di tep)

PRODOTTI	UNITÀ METRICHE	MIGLIAIA DI TEP
Metano tale e quale 10 ⁶ m ³	681,4	565,2
Gas di cokeria 10 ⁶ m ³	28,0	11,9
G.P.L.	6,0	6,6
Gas di raffineria	4,0	4,8
Distillati leggeri	58,4	60,3
Olio combustibile	4,2	3,9
TOTALE . . .	—	652,7

Sempre nell'anno 1975, la produzione lorda di energia elettrica nel nostro Paese è risultata pari a 147,3 miliardi di KWh.

Dal Prospetto 10 si può rilevare tra l'altro come sia consistente l'autoproduzione di energia elettrica che è stata, nel 1975, pari al 20,8% dell'intera produzione nazionale.

Le imprese industriali maggiori autoproduttrici di energia termoelettrica sono da una parte, le industrie chimiche ed elettrochimiche, dall'altra le industrie siderurgiche che hanno ottenuto rispettivamente il 45,7% ed il 16% del complesso dell'energia autoprodotta. Essa è ottenuta sia con combusti-

Prosp. 10 — Produzione lorda di energia elettrica per categoria di produttori

Anno 1975

(Milioni di Kwh)

PRODUTTORI	PRODUZIONE				TOTALE
	IDRO-ELETTRICA	TERMO-ELETTRICA	NUCLEO-TERMO-ELETTRICA	GEOTERMOMOLETTICA	
ENEL	29.718	74.769	3.800	2.483	110.770
Aziende municipalizzate e altre imprese	4.359	1.601	—	—	5.960
Autoproduttori	8.499	22.104	—	—	30.603
TOTALE . . .	42.576	98.474	3.800	2.483	147.333

bili liquidi e gassosi, sia sfruttando gas residui da processi tecnologici e calore di recupero.

Per l'energia idroelettrica, le maggiori industrie produttrici sono sempre le chimiche, rispettivamente, con il 48,1%, e le industrie siderurgiche con il 24,5%.

Particolare interesse riveste l'analisi degli inputs delle centrali termoelettriche. I prodotti energetici in esse impiegati sono: a) i combustibili solidi, liquidi e gassosi; b) i gas da processi tecnologici; c) il calore di recupero. Nel Prospetto 11 vengono analizzati gli inputs di trasformazione per l'energia termoelettrica.

Prosp. 11 — Input nelle centrali termoelettriche

Anno 1975

(Quantità in migliaia di tonnellate (salvo diversa indicazione) e in migliaia di tep)

COMBUSTIBILI	UNITÀ METRICHE	MIGLIAIA DI TEP	PERCENTUALE (su tep)
Carbone estero	707	431	2,0
Lignite	1.361	340	1,6
Coke di petrolio	63	52	0,2
Virgin nafta e D.L.P.	93	96	0,4
Gasolio	173	176	0,8
Olio combustibile	18.270	17.825	82,2
Lubrificanti	—
Gas metano 10 ⁶ m ³	2.093	1.708	7,9
Gas d'altoforno 10 ⁶ m ³	5.526	497	2,3
Gas di cokeria 10 ⁶ m ³	501	213	1,0
Gas di raffineria	66	79	0,4
Calore di recupero olio combustibile	—	(1) 21	—
Gas residui processi chimici	—	(1) 190	—
Catrame	—	(1) 1	1,2
Calore di recupero a pirite	—	(1) 49	—
TOTALE . . .	—	21.678	100,0

(1) Per il calore di recupero e per i gas residui da processi, non essendo possibile una quantificazione precisa, non si è proceduto ad evidenziarle nella tavola energetica. I rispettivi dati riportati sul prospetto sono stati desunti da valutazione dell'ENEL.

Come è indicato nel prospetto anzidetto, i combustibili liquidi rappresentano l'84% dell'alimentazione degli impianti termoelettrici, di cui l'82% è costituito dal solo olio combustibile.

Il gas metano rappresenta circa l'8%, i combustibili solidi il 3,5% e i gas residui dei vari processi tecnologici e il calore di recupero il 4,5%.

Per avere una visione d'insieme delle risorse e degli impieghi delle fonti energetiche in Italia sono stati approntati i Prospetti 12, 13 e 14 i quali, con riferimento a ciascun prodotto energetico, riportano i dati espressi in unità metriche, in tep e in lire.

Dai dati del Prospetto 13 si rileva che il totale delle risorse energetiche nell'anno 1975 è stato pari a 167.863 migliaia di tep, mentre gli impieghi totali all'interno del Paese (al lordo dei consumi di produzione e delle perdite di distribuzione) sono ammontati a 148.861 migliaia di tep, pari all'88,7% delle risorse; le esportazioni di prodotti derivati hanno a loro volta inciso per l'11,9% ed il prelievo da storte per il rimanente 0,6%.

La maggior parte delle disponibilità è soddisfatta, come si vede, dai combustibili liquidi con il 65% del totale; i combustibili gassosi partecipano con il 16% e di questi, il maggiore incremento negli ultimi anni, è da ascrivere al gas naturale importato; i combustibili solidi rappresentano il 10% del totale degli impieghi mentre l'energia elettrica copre il restante 9%.

Le importazioni, pari a 24.493 migliaia di tep di prodotti primari e derivati, non rappresentano le effettive quantità totali importate nel Paese in quanto non sono considerate nella tavola in esame le fonti primarie, petrolio greggio e gas metano, già incluse quali inputs nelle produzioni ottenute (prodotti petroliferi, gas metano e gas manifatturato).

Nelle tavole 1, 2, 3 e 4 sono stati evidenziati, per settore utilizzatore, gli impieghi di ciascuna fonte energetica espressi in quantità metriche, in tep e in valore, ai prezzi di mercato e ai prezzi départ-usine al netto dell'Iva, per funzioni di consumo e per origine.

Prosp. 12 — Disponibilità e impieghi delle fonti energetiche in Italia

Anno 1975

(Migliaia di tonnellate, salvo diversa indicazione)

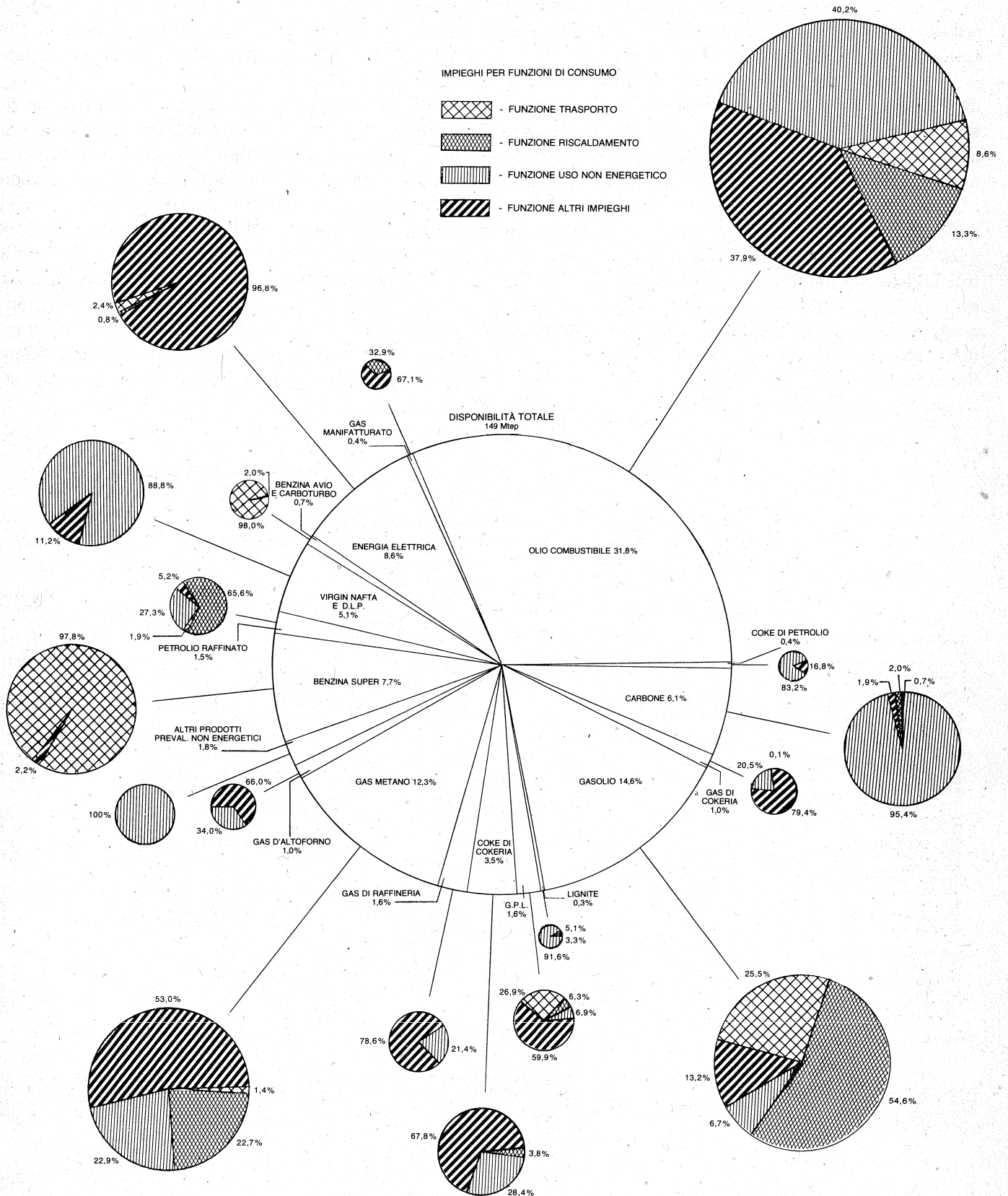
FONTI ENERGETICHE	DISPONIBILITÀ E IMPIEGHI	PRODUZIONE	IMPORTAZIONI		TOTALE RISORSE	VARIAZIONI SCORTE	ESPORTAZIONI		IMPIEGHI INTERNI
			Commercio speciale (1)	Altre merci (2)			Commercio speciale (3)	Altre merci (4)	
COMBUSTIBILI SOLIDI									
	Carbone fossile e agglomerati di carbone	—	12.331	17	12.348	58	4	3	12.283
	Lignite e agglomerati di lignite	1.361	68	—	1.429	1	—	—	1.430
	Coke di petrolio	177	642	—	819	—	58	—	761
	Coke di cokeria	8.114	156	7	8.277	81	731	66	7.399
COMBUSTIBILI LIQUIDI									
	Benzina super e normale	13.716	373	2	14.091	113	3.031	1	10.946
	Benzina avio e carburante per turboreattori	1.483	20	272	1.775	20	767	1	1.027
	Virgin nafta e D.L.P.	6.395	1.274	—	7.669	571	885	—	7.355
	Petrolio raffinato	3.291	112	3	3.406	133	1.313	2	2.224
	Gasolio	23.789	1.005	456	25.250	2.000	5.940	8	21.302
	Olio combustibile	44.925	7.887	2.483	55.295	853	5.956	14	48.472
	Gas di petrolio liquefatto	2.288	182	—	2.470	18	330	—	2.122
	Acqua rafia	61	10	—	71	18	49	—	38
	Benzina solvente	22	23	—	45	1	19	—	27
	Olio lubrificante	714	126	43	883	95	318	1	659
	Bitume	1.888	99	—	1.987	12	123	—	1.876
	Vaselina e paraffina	8	4	—	12	2	1	—	13
	Altri prodotti	182	149	10	341	2	18	1	324
COMBUSTIBILI GASSOSI									
	Gas metano	10 ⁶ m ³ (5) 23.276	—	—	23.276	1.082	—	—	22.194
	Gas manifatturato	10 ⁶ m ³ 1.447	—	—	1.447	—	—	—	1.447
	Gas di raffinaria	1.991	—	—	1.991	—	—	—	1.991
	Gas di cokeria	10 ⁶ m ³ 3.409	—	—	3.409	—	—	—	3.409
	Gas d'altoforno	10 ⁶ m ³ 16.260	—	—	16.260	—	—	—	16.260
ENERGIA ELETTRICA									
		10 ⁶ KWh 147	5	1	153	—	2	1	150

(1) Il commercio speciale di importazione comprende le merci estere introdotte nel territorio doganale dello Stato. — (2) I dati sono relativi all'approvvigionamento di carburanti degli aeromobili e delle navi italiane all'estero e ai consumi di combustibili nelle ambasciate italiane all'estero. — (3) Il commercio speciale di esportazione comprende le merci nazionali o nazionalizzate esportate con destinazione definitiva per l'estero o imbarcate come provviste di bordo di navi o di aeromobili esteri. — (4) I dati sono relativi ai consumi di combustibili delle ambasciate straniere in Italia. — (5) Il dato rappresenta la quantità totale distribuita (estratta e importata).

Disponibilità e impieghi delle fonti energetiche

Composizione percentuale - Anno 1975

Tonnellate equivalenti petrolio



Prosp. 13 — Disponibilità e impieghi delle fonti energetiche in Italia

Anno 1975
(Migliaia di tep)

DISPONIBILITÀ E IMPIEGHI FONTI ENERGETICHE	PRODU- ZIONE	IMPORTAZIONI		TOTALE RISORSE	VARIA- ZIONI SCORTE	ESPORTAZIONI		IMPIEGHI INTERNI
		Com- mercio speciale	Altre merci			Com- mercio speciale	Altre merci	
COMBUSTIBILI SOLIDI	6.167	9.694	17	15.878	92	563	48	15.175
Carbone fossile e agglomerati di carbone	—	9.021	12	9.033	36	3	2	8.992
Lignite e agglomerati di lignite	340	31	—	371	— 1	—	—	372
Coke di petrolio	147	533	—	680	—	48	—	832
Coke di cokeria	5.680	109	5	5.794	57	512	46	5.179
COMBUSTIBILI LIQUIDI	99.414	11.055	3.236	113.705	— 1.951	19.027	27	96.602
Benzina super e normale	14.402	392	2	14.796	119	3.182	..	11.495
Benzina avio e carburante per turboreattori	1.543	20	283	1.846	— 21	798	1	1.068
Virgin nafta e D.L.P.	6.650	1.326	—	7.976	— 594	920	—	7.650
Petrolio raffinato	3.390	116	3	3.509	— 136	1.352	2	2.291
Gasolio	24.264	1.025	466	25.755	— 2.041	6.080	8	21.728
Olio combustibile	44.022	7.629	2.433	54.084	831	5.837	14	47.402
Gas di petrolio liquefatto	2.516	200	—	2.716	20	363	—	2.333
Acqua ragia	64	10	—	74	— 17	52	—	39
Benzina solvente	23	24	—	47	— 1	20	—	28
Olio lubrificante	721	128	43	892	— 97	322	1	666
Bitume	1.699	89	—	1.788	— 11	110	—	1.689
Vaselina e paraffina	6	2	—	8	— 2	..	—	10
Altri prodotti	114	94	6	214	— 1	11	1	203
COMBUSTIBILI GASSOSI	25.118	—	—	25.118	893	—	—	24.225
Gas metano	19.203	—	—	19.203	893	—	—	18.310
Gas manifatturato	614	—	—	614	—	—	—	614
Gas di raffineria	2.389	—	—	2.389	—	—	—	2.389
Gas di cokeria	1.449	—	—	1.449	—	—	—	1.449
Gas d'altoforno	1.463	—	—	1.463	—	—	—	1.463
ENERGIA ELETTRICA	12.671	437	54	13.162	—	215	88	12.859
TOTALE	143.370	21.186	3.307	167.863	— 966	19.805	163	148.861

Prosp. 14 — Disponibilità e impieghi delle fonti energetiche in Italia

Anno 1975
(Miliardi di lire ai prezzi di mercato)

DISPONIBILITÀ E IMPIEGHI FONTI ENERGETICHE	PRODU- ZIONE	IMPORTAZIONI		TOTALE RISORSE	VARIA- ZIONI SCORTE	ESPORTAZIONI		IMPIEGHI INTERNI
		Com- mercio speciale	Altre merci			Com- mercio speciale	Altre merci	
COMBUSTIBILI SOLIDI	610	577	1	1.188	6	59	1	1.122
Carbone fossile e agglomerati di carbone	—	519	1	520	1	..	1	518
Lignite e agglomerati di lignite	12	3	—	15	..	—	—	15
Coke di petrolio	11	42	—	53	—	4	—	49
Coke di cokeria	587	13	..	600	5	55	..	540
COMBUSTIBILI LIQUIDI	11.303	719	176	12.198	— 152	1.253	2	11.095
Benzina super e normale	4.469	50	..	4.519	10	227	..	4.282
Benzina avio e carburante per turboreattori	165	2	15	182	— 1	71	..	112
Virgin nafta e D.L.P.	637	91	—	728	— 46	60	—	714
Petrolio raffinato	242	13	..	255	— 9	103	..	181
Gasolio	2.136	79	32	2.247	— 132	393	1	1.985
Olio combustibile	2.490	371	121	2.982	42	304	1	2.635
Gas di petrolio liquefatto	523	18	—	541	1	24	—	516
Acqua ragia	8	4	—	12	— 1	5	—	8
Benzina solvente	3	4	—	7	..	2	—	5
Olio lubrificante	510	71	7	588	— 14	57	..	545
Bitume	101	5	—	106	— 1	6	—	101
Vaselina e paraffina	2	1	—	3	— 1	..	—	4
Altri prodotti	17	10	1	28	..	1	..	27
COMBUSTIBILI GASSOSI	1.372	—	—	1.372	18	—	—	1.354
Gas metano	1.013	—	—	1.013	18	—	—	995
Gas manifatturato	85	—	—	85	—	—	—	85
Gas di raffineria	53	—	—	53	—	—	—	53
Gas di cokeria	68	—	—	68	—	—	—	68
Gas d'altoforno	153	—	—	153	—	—	—	153
ENERGIA ELETTRICA	3.887	49	12	3.948	—	17	3	3.928
TOTALE	17.172	1.345	189	18.706	— 128	1.329	6	17.499

5 — ANALISI DEI RISULTATI PER SETTORI UTILIZZATORI E PER FUNZIONI

Gli impieghi interni di energia nel 1975 sono risultati pari a 148,9 milioni di tep, di cui il 67,9% è utilizzato nelle varie attività economiche come materia prima e come combustibile, il 16,6% viene consumato per riscaldamento e il 15,5% per trasporto come evidenziato nei Prospetti 15 e 16.

I dati analitici per ciascuna delle 44 branche secondo le funzioni di consumo energetico sono invece riportati nel Prospetto 16.

Tenuto conto che nel settore industriale in particolar modo nelle branche produttrici di energia sono presenti inevitabili duplicazioni in quanto vengono addizionati ai quantitativi delle fonti pri-

Prosp. 15 — Impieghi interni delle fonti energetiche per funzioni di consumo

Anno 1975
(Migliaia di tep)

SETTORI	FUNZIONI DI CONSUMO				Totale
	Trasporto	Riscaldamento	Usi non energetici (1)	Altri impieghi (2)	
Agricoltura	57	—	45	2.209	2.311
Industria	1.401	2.108	46.809	44.720	94.838
Trasporti	9.953	748	241	124	11.066
Attività terziarie	4.482	3.638	119	2.199	10.438
Consumi privati	7.294	18.175	134	4.605	30.208
TOTALE LORDO	23.187	24.669	47.148	53.857	148.861
Prodotti energetici impiegati in trasformazione	—	—	33.080	—	33.080
TOTALE NETTO	23.187	24.669	14.068	53.857	115.781

Prosp. 16 — Impieghi delle fonti energetiche, in totale per funzioni di consumo

Anno 1975
(Migliaia di tep)

Codice di branca	SETTORI DI IMPIEGO	FUNZIONI DI CONSUMO				COMPOSIZIONE PERCENTUALE	
		Trasporto	Riscaldamento	Usi non energetici (1)	Altri impieghi (2)		Totale
01	Prodotti dell'agricoltura, della silvicoltura e della pesca	57	—	45	2.209	2.311	1,5
03	Carbone, lignite e agglomerati	1	—	—	5	6	—
05	Prodotti della cokificazione	3	—	8.145	847	8.995	6,0
07	Petrolio greggio, gas naturale, prodotti petroliferi raffinati	6	6	1.427	5.478	6.917	4,6
09	Energia elettrica, gas, vapore ed acqua	40	5	22.083	2.704	24.832	16,6
11	Combustibili nucleari	—	—	—	—	—	—
13	Minerali e metalli ferrosi e non ferrosi	29	87	1.513	9.511	11.111	7,5
15	Minerali e prodotti a base di minerali non metalliferi	137	87	17	8.305	8.548	5,7
17	Prodotti chimici e farmaceutici	54	203	11.724	7.182	19.163	12,9
19	Prodotti in metallo, escluse macchine e mezzi di trasporto	100	164	10	1.018	1.292	0,9
21	Macchine agricole ed industriali	60	233	36	1.038	1.387	0,9
23	Macchine per ufficio, strumenti di precisione, di ottica e simili	3	24	6	114	147	0,1
25	Materiale e forniture elettriche	27	148	18	394	587	0,4
27	Autoveicoli e relativi motori	53	181	75	581	890	0,6
29	Altri mezzi di trasporto	18	35	35	145	231	0,2
31	Carni fresche e conservate ed altri prodotti della macellazione	19	7	1	125	152	0,1
33	Latte e prodotti della trasformazione del latte	37	12	1	188	238	0,2
35	Altri prodotti alimentari	185	143	6	1.982	2.316	1,6
37	Bevande alcoliche e non alcoliche	38	24	2	229	291	0,2
39	Tabacchi lavorati	—	1	—	28	29	—
41	Prodotti tessili e dell'abbigliamento	98	322	22	1.380	1.822	1,2
43	Cuoio, articoli in pelle e cuoio, calzature	22	39	1	141	203	0,1
45	Legno e mobili in legno	83	87	55	375	600	0,4
47	Carta, prodotti cartotecnici, della stampa e editoria	31	139	7	1.536	1.713	1,1
49	Prodotti in gomma e in materie plastiche	23	134	32	687	878	0,6
51	Prodotti delle altre industrie manifatturiere	7	12	5	61	85	0,1
53	Costruzioni ed opere pubbliche	232	32	1.373	582	2.219	1,5
55	Beni di recupero e riparazioni di ogni tipo	108	3	15	84	210	0,1
57	Commercio	2.091	701	59	619	3.470	2,3
59	Alberghi e pubblici esercizi	136	659	14	594	1.403	0,9
61	Trasporti interni	4.322	200	158	73	4.753	3,2
63	Trasporti marittimi ed aerei	5.496	4	76	13	5.589	3,8
65	Attività connesse con i trasporti	135	544	7	38	724	0,5
67	Comunicazioni	28	141	1	33	203	0,1
69	Credito e assicurazioni	8	166	—	53	227	0,2
71	Servizi forniti alle imprese	730	231	17	86	1.084	0,7
73	Locazione di fabbricati residenziali e non residenziali	—	—	—	124	124	0,1
75	Servizi di insegnamento e ricerca destinabili alla vendita	31	27	—	18	76	0,1
77	Servizi sanitari destinabili alla vendita	177	47	—	54	281	0,2
79	Servizi ricreativi e culturali e altri servizi destinabili alla vendita	240	95	9	104	448	0,3
81	Servizi generali delle amministrazioni pubbliche	691	892	10	299	1.882	1,3
83	Serv. insegnam. e ricerca delle amm. pubbl. e delle istituz. sociali non dest. alla vendita	78	191	1	43	313	0,2
89	Serv. sanit. delle amm. pubbl. e delle istituz. soc. non vendib.	258	335	4	137	734	0,5
93	Serv. domes. ed altri serv. delle istituz. soc. priv. non vendib.	44	153	1	35	233	0,2
	TOTALE IMPIEGHI INTERMEDI	15.893	6.494	47.014	49.252	118.653	79,7
	CONSUMI PRIVATI	7.294	18.175	134	4.605	30.208	20,3
	TOTALE IMPIEGHI	23.187	24.669	47.148	53.857	148.861	100,0
	Composizione percentuale	15,5	16,6	31,7	36,2	100,0	

(1) In questa funzione sono considerate le fonti energetiche primarie e secondarie trasformate in altre fonti energetiche derivate (energia elettrica, gas manifatturato, coke metallurgico, ecc.) e i prodotti semilavorati importati destinati a subire un successivo trattamento. — (2) In questa funzione sono considerati tutti gli usi finali di energia non considerati nelle precedenti funzioni e relativi ai vari settori produttivi e alle famiglie. Tali usi includono processi termici, usi elettrochimici, energia meccanica, illuminazione, ecc.

marie quelli derivanti dalla loro trasformazione (ciò che è previsto dalla tavola input-output conforme alla metodologia raccomandata dal SEC), per agevolare gli studiosi si è ritenuto opportuno allegare il Prospetto 17 in cui sono evidenziati i quantitativi dei prodotti energetici inviati alla trasformazione in altre fonti derivate nelle branche: 05 - Prodotti della cokefazione; 07 - Prodotti petroliferi raffinati; 09 - Energia elettrica e gas manifatturato; 13 - Minerali e metalli ferrosi e non ferrosi.

Prosp. 17 — Prodotti energetici inviati alla trasformazione (1)

Anno 1975
(Migliaia di tep)

PRODOTTI	05 PRO- DOTTI DELLA COKEFA- ZIONE	07 PRO- DOTTI PETRO- LIFERI RAFFI- NATI	09 ENERGIA ELET- TRICA E GAS MANI- FATTU- RATO	13 MINE- RALI E METALLI FERROSI E NON FERROSI	TOTALE
Carbone fossile	8.145	—	431	—	8.576
Lignite xiloide	—	—	340	—	340
Coke di petrolio	—	—	52	—	52
Coke di cokeria	—	—	—	1.464	1.464
Virgin nafta	—	—	157	—	157
Petrolio raffinato	—	46	—	—	46
Gasolio	—	176	176	—	352
Olio combustibile	—	1.146	17.825	—	18.971
Gas petrolifero liquefatto	—	—	7	—	7
Altri prodotti prevalentemente non energetici	—	20	—	—	20
Gas metano	—	—	2.289	—	2.289
Gas di raffineria	—	—	84	—	84
Gas di cokeria	—	—	225	—	225
Gas d'altoforno	—	—	497	—	497
TOTALE	8.145	1.388	22.083	1.464	33.080

(1) I quantitativi indicati sono al netto del petrolio greggio inviato per trasformazione alle raffinerie.

Nel Prospetto 18 e nel relativo Grafico 2, per ciascun prodotto, sono analizzate le diverse funzioni di consumo. Si può controllare che la funzione trasporto soddisfa i propri bisogni per la quasi totalità con i prodotti petroliferi (97%) e tra i prodotti petroliferi la benzina (53%) rappresenta indubbiamente il prodotto energetico di maggior impiego. La funzione riscaldamento a sua volta utilizza per il 48% delle sue necessità il gasolio, per il 26% l'olio combustibile e per il 17% il gas metano. Gli usi non energetici utilizzano per il 40% l'olio combustibile, per il 18% il carbone e per il 14% la virgin nafta. Infine gli altri impieghi energetici utilizzano per il 33% l'olio combustibile, per il 23% l'energia elettrica e per il 18% il gas me-

tano. Nella graduatoria dei prodotti impiegati per tutti gli usi il primo posto è occupato dall'olio combustibile con 47,4 milioni di tep pari al 31,8% del totale degli impieghi, seguito dal gasolio 14,6% e dal gas metano con il 12,3%.

Prosp. 18 — Impieghi delle fonti energetiche per funzioni di consumo

Anno 1975
(Migliaia di tep)

PRODOTTI	TRA- SPORTO	RISCAL- DAMENTO	USI NON ENERGE- TICI	ALTRI IMPIE- GHI	TOTALE
Carbone fossile	60	182	8.576	175	8.993
Lignite	—	19	341	12	372
Coke di petrolio	—	—	526	106	632
Coke di cokeria	—	195	1.474	3.510	5.179
Benzina super	11.236	—	—	258	11.494
Benzina avio e carburante	1.046	—	—	22	1.068
Virgin nafta e D.L.P.	—	—	6.791	859	7.650
Petrolio raffinato	42	1.504	625	120	1.291
Gasolio	5.535	11.858	1.466	2.869	21.728
Olio combustibile	4.074	6.307	19.056	17.965	47.402
G.P.L.	627	147	161	1.399	2.334
Altri prod. prev. non energ.	—	—	2.635	—	2.635
Gas metano	253	4.154	4.192	9.711	18.310
Gas manifatturato	—	202	—	412	614
Gas di raffineria	—	—	511	1.878	2.389
Gas di cokeria	—	1	297	1.151	1.449
Gas d'altoforno	—	—	497	966	1.463
Energia elettrica	314	100	—	12.445	12.859
TOTALE	23.187	24.669	47.148	53.857	148.861

5.1 AGRICOLTURA, SILVICOLTURA E PESCA

L'energia consumata dalla branca dell'agricoltura, silvicoltura e pesca (Prospetto 15) assorbe meno del 2% degli impieghi totali di energia. L'energia richiesta è principalmente quella meccanica soddisfatta, quindi, dai carburanti destinati alla trazione; modesti appaiono, infatti, i quantitativi destinati ai trasporti, mentre la maggior parte dei combustibili e dei carburanti è inclusa nella funzione « altri impieghi ».

Il gasolio e l'olio combustibile utilizzato per il riscaldamento delle serre e degli essiccatoi non sono stati considerati nella funzione « riscaldamento » ma in quella degli « altri impieghi » perché destinati ai processi di produzione agricola. Il riscaldamento degli ambienti delle famiglie degli agricoltori è invece incluso nei consumi privati.

I dati sul consumo di prodotti petroliferi sono stati attinti all'UMA (Utenti Motori Agricoli); per

quelli relativi al consumo di energia elettrica si è utilizzata l'indagine dell'ENEL; per il consumo di gas metano, infine, l'elaborazione della SNAM.

5.2 INDUSTRIA

Le attività industriali hanno complessivamente utilizzato 94,8 milioni di tep pari a circa il 64% degli impieghi totali di energia. Se si analizzano i vari usi finali del Prospetto 15, si può desumere che l'1,5% del consumo energetico utilizzato nell'industria è stato adoperato per il trasporto in conto proprio, il 2,2% per il riscaldamento ambientale, il 49,1% per uso non energetico, ossia come materia prima per ulteriori trasformazioni, e il restante 47,2% è stato consumato per il complesso dei processi produttivi.

I dati sui combustibili impiegati per la funzione per riscaldamento nelle attività industriali sono riportati nel Prospetto 19.

Prosp. 19 — Consumi di energia per la funzione riscaldamento nelle attività industriali

Anno 1975
(Migliaia di tep)

VOCI	PETROLIO RAFFI- NATO	GASOLIO	OLIO COMBU- STIBILE	GAS METANO	TOTALE
Cifre assolute	0,7	501,2	1.125,8	480,5	2.108,2
Composizione percentuale . .	0,03	23,8	53,4	22,8	100,0

Da essi si può rilevare che il 53% del fabbisogno totale di combustibile per la funzione riscaldamento nell'industria è soddisfatto dall'olio combustibile. I settori che assorbono il maggior consumo di olio combustibile per riscaldamento sono a loro volta: industrie tessili e dell'abbigliamento, industrie produttrici di autoveicoli, di macchine agricole e industriali, dei prodotti in gomma e in materie plastiche.

Altre fonti energetiche utilizzate per il riscaldamento industriale sono il gasolio e il gas metano.

I consumi di combustibili solidi, liquidi e gassosi relativi all'autoproduzione di energia elettrica nelle diverse branche sono stati sottratti dai corrispondenti consumi totali ed attribuiti alla branca 09 - *Energia elettrica, gas, vapore ed acqua*, se-

guendo la definizione formulata dal SEC che individua in detta branca l'unica produttrice e distributrice di energia elettrica.

Prodotti energetici

I prodotti energetici sono quelli realizzati nelle branche 03 - *Carbone fossile e lignite*; 05 - *Prodotti della cokefazione*; 07 - *Petrolio greggio, gas naturale, prodotti petroliferi raffinati*; 09 - *Energia elettrica, gas, vapore ed acqua*; la cui produzione deve intendersi come il risultato dei vari processi di trasformazione delle fonti primarie e secondarie e di modesti quantitativi di semilavorati.

Dalle varie funzioni di consumo si può rilevare che per la branca 05 - *Prodotti della cokefazione*, che impiega circa 9 milioni di tep, il 90,6% del consumo complessivo è per uso non energetico e si riferisce al carbone di importazione sottoposto a trasformazione nelle cokerie per produrre carbone coke, che trova in seguito la sua principale applicazione in siderurgia. Il restante 9,4% è consumato come impiego energetico nel processo produttivo.

Nella branca 07 - *Petrolio greggio, gas naturale, prodotti petroliferi raffinati*, che impiega circa 7 milioni di tep, il 20,6% del consumo totale è stato utilizzato per uso non energetico e rappresenta il quantitativo di prodotti petroliferi semilavorati importati (petrolio, gasolio, olio combustibile e lubrificanti) e ulteriormente raffinati; il 79,2% rappresenta il consumo di combustibili liquidi e gassosi che sono bruciati nei forni degli impianti e le perdite di distribuzione; irrilevante è invece il consumo per gli usi relativi al riscaldamento e al trasporto in conto proprio.

Nella branca 09 - *Energia elettrica, gas, vapore ed acqua*, che impiega circa 25 milioni di tep, lo 88,9% del consumo totale di energia è stato utilizzato per uso non energetico e rappresenta l'input delle centrali termoelettriche per la produzione di energia e l'input delle officine da gas per la produzione del gas manifatturato; circa l'11% è il consumo di energia per il processo produttivo.

Minerali e metalli ferrosi e non ferrosi

L'industria siderurgica è una notevole consumatrice di energia con 11,1 milioni di tep, pari al 7,5% del totale dei consumi energetici. Per gli usi non energetici impiega 1,5 milioni di tep costituiti dal

coke di cokeria. I combustibili solidi, liquidi e gassosi e l'energia elettrica utilizzati per le varie fasi di produzione nel loro complesso, che nell'industria siderurgica avvengono esclusivamente a temperature molto elevate, ammontano a 9,5 milioni di tep. L'energia elettrica utilizzata in tutte le varie fasi di produzione, è autoprodotta dal settore stesso per circa il 41% del suo fabbisogno totale. Tutti i consumi energetici dell'industria siderurgica sono stati desunti dall'indagine annuale dell'ISTAT sulla produzione e sui consumi industriali.

Per questo settore si sono analizzati gli usi finali secondo la ripartizione richiesta dall'ISCE: (a) minerali di ferro e prodotti siderurgici CECA; (b) prodotti siderurgici diversi dai prodotti CECA; (c) minerali e metalli non ferrosi (escluso l'alluminio); (d) alluminio.

Nel Prospetto 20 vengono riportati i risultati di tale ricerca.

Prosp. 20 — Impieghi per funzioni di consumo nella branca: minerali e metalli ferrosi e non ferrosi

Anno 1975
(Migliaia di tep)

FUNZIONI DI CONSUMO	MINE- RALI DI FERRO E PRODOTTI SIDERUR- GICI CECA	PRODOTTI SIDERUR- GICI DIVERSI DAI PRODOTTI CECA	MINE- RALI E METALLI NON FERROSI (escluso l'allumi- nio)	ALLU- MINIO	TOTALE
TRASPORTO					
Benzina super	3	1	1	..	5
Benzina avio	2	1	..	9
Gasolio	6	1	8
G.P.L.	5
RISCALDAMENTO					
Gasolio	10	3	2	1	16
Olio combustibile	19	9	3	2	33
Gas metano	7	5	2	3	17
USI NON ENERGETICI					
Coke di cokeria	1.464	1.464
Altri prodotti prevalentemente non energetici	36	10	2	1	49
ALTRI IMPIEGHI					
Carbone	46	..	16	..	62
Lignite	12	12
Coke di petrolio	8	3	11
Coke di cokeria	2.993	..	68	5	3.066
Petrolio raffinato	1	1	2
Gasolio	32	8	10	1	51
Olio combustibile	750	214	168	38	1.170
G.P.L.	26	2	11	..	39
Gas metano	1.518	451	40	48	2.057
Gas manifatturato	1	1
Gas di cokeria	501	501
Gas d'altoforno	810	810
Energia elettrica	1.119	161	140	310	1.730
TOTALE	9.367	870	464	410	11.111

Minerali e prodotti a base di minerali non metalliferi

La branca in esame assorbe 8,5 milioni di tep, pari al 5,7% del totale di energia impiegata in Italia, prevalentemente per usi termici ad alta temperatura per realizzare i propri processi produttivi. L'uso per i trasporti copre solo l'1,6% del consumo energetico totale della branca, mentre il 58% circa dei prodotti energetici impiegati è costituito dall'olio combustibile, il 31% dal gas metano e l'8% dall'energia elettrica.

Anche in questa branca, forte consumatrice di energia, si sono analizzati gli usi finali secondo una maggiore disaggregazione così come richiesto dall'ISCE, e precisamente per le seguenti produzioni: (a) cemento, calce e gesso; (b) vetro; (c) terracotta e prodotti in ceramica; (d) altri minerali e prodotti derivati.

Per la produzione di cemento, calce, gesso e vetro si dispone dei risultati dell'indagine ISTAT sulla

Prosp. 21 — Impieghi per funzioni di consumo nella branca: minerali e prodotti a base di minerali non metalliferi

Anno 1975
(Migliaia di tep)

FUNZIONI DI CONSUMO	CE- MENTO, CALCE, GESSO	VETRO	TERRA- COTTA, PRODOTTI IN CERAMICA	ALTRI MINE- RALI E PRODOTTI DERIVATI	TOTALE
TRASPORTO					
Benzina super	27	10	12	3	52
Gasolio	44	13	8	6	71
G.P.L.	5	2	4	3	14
RISCALDAMENTO					
Gasolio	4	5	4	1	14
Olio combustibile	1	7	14	4	26
Gas metano	1	6	40	..	47
USI NON ENERGETICI					
Prodotti prevalentemente non energetici	4	6	4	3	17
ALTRI IMPIEGHI					
Carbone	59	..	4	..	63
Lignite	1	..	1
Coke da cokeria	29	1	35	..	65
Petrolio raffinato
Gasolio	17	4	59	35	115
Olio combustibile	2.571	654	1.475	81	4.781
G.P.L. imbottito	11	11
G.P.L. per industria	7	4	46	3	60
Gas metano	739	583	1.171	31	2.524
Gas manifatturato	1	..	1	1
Gas di cokeria	4	5	3	1	13
Energia elettrica	314	67	204	87	672
TOTALE	3.826	1.379	3.084	258	8.547

produzione e i consumi energetici relativi ai vari processi produttivi che, anche se non completa, permette una valutazione soddisfacente degli impieghi complessivi. Per le restanti produzioni (terracotta, lavori in ceramica, altri minerali), per la valutazione dei consumi energetici, data la scarsità di informazioni statistiche, si è fatto ricorso ad analisi particolari dei vari processi industriali e ad indagini sul campo, presso le diverse industrie. Si è anche tenuto conto dei vari consumi energetici rilevati dal Ministero dell'Industria.

Nel Prospetto 21 sono riportati infine i risultati delle elaborazioni effettuate.

Prodotti chimici e farmaceutici

L'industria chimica che utilizza 19,2 milioni di tep pari a circa il 13% dell'energia totale impiegata in Italia è una delle maggiori consumatrici di energia. Il 61% del suo consumo è destinato ad usi non energetici e rappresenta la carica lorda della pe-

Prosp. 22 — Input della branca 17 : Prodotti chimici e farmaceutici

Anno 1975
(Migliaia di tep)

PRODOTTI	PETROLCHIMICA			CHIMICA			TOTALE
	Per uso non energetico	Per uso energetico	Totale	Per uso non energetico	Per uso energetico	Totale	
Benzina super e normale	—	—	—	—	14	14	14
Benzina avio e carboturbo	—	—	—	—	—
Virgin nafta e D.L.P. . .	6.634	364	6.998	—	6	6	7.004
Petrolio raffinato	524	—	524	56	—	56	580
Gasolio	1.114	1	1.115	—	41	41	1.156
Olio combustibile	85	2.992	3.077	—	686	686	3.763
Coke di petrolio	—	—	—	473	—	473	473
Acqua ragia	—	—	—	27	—	27	27
Benzina solvente	—	—	—	27	—	27	27
Olio lubrificante	—	—	—	6	—	6	6
Bitume	—	—	—	45	—	45	45
Vaselina e paraffina . . .	1	—	1	7	—	7	8
Altri prodotti	158	—	158	—	—	—	158
G.P.L.	154	—	154	—	37	37	191
Gas di raffineria	145	136	281	282	57	339	620
Metano	—	—	—	1.903	1.400	3.303	3.303
Gas manifatturato	—	—	—	—	1	1	1
Gas di cokeria	—	—	—	73	1	74	74
Energia elettrica	—	840	840	—	744	744	1.584
Coke di cokeria	—	—	—	10	102	112	112
Carbone estero	—	—	—	—	17	17	17
TOTALE	8.815	4.333	13.148	2.909	3.106	6.015	19.163

trochimica e l'input della chimica; il 37% rappresenta il fabbisogno per uso energetico nei pochi processi produttivi della chimica primaria e nei molteplici processi della chimica secondaria determinati dalla grande eterogeneità dei prodotti ottenuti (prodotti farmaceutici, fertilizzanti, vernici e colori, detersivi, saponi, inchiostri, profumeria e cosmetica, ecc.). Il 22% di tale fabbisogno è soddisfatto dall'energia elettrica che viene utilizzata principalmente per forza motrice ed usi elettrochimici ed è per il 64% autoprodotta. Le valutazioni degli impieghi per singola fonte energetica nel settore in esame, riportate nel Prospetto 22, sono basate principalmente sui dati quantitativi desunti dal « Bilancio energetico » e dalla pubblicazione « Petrolio in Italia » del Ministero dell'Industria.

Industrie meccaniche

Le industrie meccaniche comprendono le branche: 19 - *Prodotti in metallo*; 21 - *Macchine agricole ed industriali*; 23 - *Macchine per ufficio, strumenti di precisione, ecc.*; 25 - *Materiale e forniture elettriche*; 27 - *Autoveicoli e relativi motori*; 29 - *Altri mezzi di trasporto*. Consumano 4,5 milioni di tep pari al 3% dell'impiego totale di energia in Italia. Il 73% del consumo totale avviene nei molteplici processi produttivi. Per quasi tutte le industrie meccaniche si dispone dei risultati dell'indagine annuale ISTAT sulla produzione e sui consumi industriali dei singoli prodotti energetici. Il consumo di energia per i soli processi industriali è stato ottenuto sottraendo dal totale i dati relativi alle funzioni trasporto e riscaldamento opportunamente valutati.

Alimentari, bevande e tabacco

Il complesso delle branche 31 - *Carni fresche e conservate*; 33 - *Latte e suoi prodotti*; 35 - *Altri prodotti alimentari*; 37 - *Bevande alcoliche e non alcoliche*; 39 - *Tabacchi lavorati* assorbe solo 3 milioni di tep pari al 2% del totale di energia consumata in Italia. L'uso energetico per il processo produttivo rappresenta l'84% del consumo totale delle branche alimentari. I prodotti energetici principalmente usati sono l'olio combustibile (53%), il gas metano (27%) e l'energia elettrica (15%), in parte autoprodotta. I settori che assorbono prevalentemente energia sono le industrie conserviere e delle

bevande, nonché gli zuccherifici, che risultano essere anche forti produttori di energia elettrica. Per i settori in esame si dispone dell'indagine ISTAT sulla produzione e sui consumi riguardanti la maggior parte delle industrie alimentari.

Prodotti tessili e dell'abbigliamento

Questa branca assorbe l'1,2% dell'impiego totale di energia corrispondente a 1,8 milioni di tep. Il 76% del suo consumo totale avviene per uso energetico nei vari processi dell'industria molti dei quali, come la filatura, la tessitura, ecc., richiedono soltanto energia elettrica usata come forza motrice, di cui il 12% circa autoprodotta.

Cuoio, articoli in pelle e cuoio, calzature

Scarso è l'assorbimento di energia: 0,2 milioni di tep soddisfatto principalmente dall'olio combustibile, dal gas metano e dall'energia elettrica per uso energetico nei vari processi.

Legno e mobili in legno

Questa branca consuma lo 0,4% dell'impiego totale di energia; circa il 63% del consumo della branca è utilizzato per uso energetico nelle diverse fasi di lavorazione (l'olio combustibile, il gasolio e il metano sono i principali combustibili utilizzati). Per questo settore, ed in particolare per alcuni impieghi nel processo produttivo, si è dovuto ricorrere ad indagini dirette mediante interviste rivolte ad alcuni importanti produttori.

Carta, prodotti cartotecnici, della stampa ed editoria

La branca in esame assorbe 1,7 milioni di tep cioè l'1,2% dell'impiego totale di energia. Il 90% circa dei consumi della branca sono utilizzati in massima parte per usi termici. L'industria cartaria è uno dei settori industriali forti consumatori di energia elettrica oltre ad essere uno dei maggiori autoproduttori; il 45% dell'intero fabbisogno, infatti, è autoprodotta dal settore.

Per questa branca, data la sua caratteristica e tenuto conto di quanto richiesto dall'Isce, è stata

effettuata una ulteriore disaggregazione in: (a) pasta da carta, carta e cartoni; (b) cartotecnica, poligrafica, editoria. Le indagini dirette effettuate presso alcune aziende cartarie ed imprese editoriali, oltre a quanto reperito presso le Associazioni di categoria, hanno reso possibile effettuare le elaborazioni con cui si è giunti alle valutazioni riportate nel Prospetto 23. Si può rilevare il peso determinante che hanno i consumi complessivi energetici nelle industrie produttrici di pasta da carta, carta e cartoni (91%) sull'impiego totale di energia della branca. Inoltre, è da sottolineare l'importanza relativa dei consumi di olio combustibile e gas metano per usi termici, sempre per le medesime industrie, che raggiungono il 73% del consumo energetico.

Nella cartotecnica, poligrafica ed editoria, che è un modesto consumatore di energia, il 50% circa del suo consumo è da attribuirsi al riscaldamento, soddisfatto principalmente con olio combustibile.

Prosp. 23 — Impieghi per funzioni di consumo nella branca: carta, prodotti cartotecnici, della stampa ed editoria

Anno 1975

(Migliaia di tep)

FUNZIONI DI CONSUMO	PASTA DA CARTA, CARTA E CARTONI	CARTO- TECNICA, POLIGRA- FICA, EDITORIA	TOTALE
TRASPORTO			
Benzina super.	1	4	5
Benzina avio	—
Gasolio.	11	10	21
G.P.L.	—	5	5
RISCALDAMENTO			
Gasolio.	8	11	17
Olio combustibile	38	51	89
Gas metano	18	15	33
USI NON ENERGETICI			
Prodotti prevalent. non energet.	2	4	6
ALTRI IMPIEGHI			
Carbone	1	..	1
Coke di cokeria	1	1
Petrolio raffinato	1	1
Gasolio.	2	1	3
Olio combustibile	809	3	812
G.P.L.	13	3	16
Gas metano	335	7	342
Gas manifatturato	1	1
Gas di cokeria	—
Energia elettrica.	323	37	360
TOTALE	1.559	154	1.713
<i>Composizione percentuale</i>	<i>91,0</i>	<i>9,0</i>	<i>100,0</i>

Prodotti in gomma e in materie plastiche

La branca in esame utilizza 0,9 milioni di tep che rappresentano solo lo 0,6% dell'impiego totale di energia che, per la massima parte (67%), è utilizzato nel processo produttivo: vulcanizzazione, frizionatura, ecc. I combustibili usati sono principalmente l'olio combustibile ed il gas metano; l'apporto dell'energia elettrica sul consumo energetico totale appare particolarmente rilevante se confrontato con quello di tutti gli altri settori produttivi.

Prodotti delle altre industrie manifatturiere

Sono comprese in questa branca numerose e diversificate industrie produttrici di dimensioni in genere molto ridotte. Scarso è anche l'assorbimento di energia (0,1%) sul totale dell'impiego energetico.

Costruzioni ed opere pubbliche

Le industrie delle costruzioni sia di fabbricati ad uso di abitazioni sia per finalità pubbliche, comprendenti anche tutte le costruzioni e le pavimentazioni e i rivestimenti stradali, hanno impiegato 2,2 milioni di tep nel 1975 assorbendo l'1,5% dell'impiego totale di energia. Il prodotto utilizzato in maniera predominante è il bitume di diverse qualità, più o meno duro, per usi soprattutto stradali; esso copre infatti il 60% circa del fabbisogno totale. I combustibili utilizzati sono il gasolio (86%), il GPL (3%) e il gas metano (2%) mentre l'energia elettrica rappresenta l'8% del totale.

Beni di recupero e riparazioni

La branca, oltre alle attività di recupero, comprende anche le attività delle officine per la riparazione di ogni tipo ed assorbe solo lo 0,14% dell'impiego totale di energia utilizzandola prevalentemente per trasporto (52% del fabbisogno complessivo).

5.3 ATTIVITÀ TERZIARIE E TRASPORTI

Commercio

La branca è costituita da varie attività: commercio all'ingrosso, al minuto, ambulante, e comprende anche i magazzini deposito e frigorifero

per conto terzi nonché la vasta categoria degli agenti e dei rappresentanti di commercio. Il quantitativo di energia assorbito è di 3,5 milioni di tep pari al 2,3% dell'impiego totale nazionale.

Il consumo più rilevante di energia è dovuto al trasporto in conto proprio con oltre il 60%. Nelle valutazioni relative ai consumi dei carburanti per tipo di veicolo, è risultata apprezzabile la quota afferente alla categoria degli agenti e rappresentanti di commercio. Il riscaldamento assorbe a sua volta il 20% dell'impiego totale della branca; il restante 18% è per la quasi totalità soddisfatto dall'energia elettrica.

Alberghi e pubblici esercizi

In questa branca sono compresi tutti gli esercizi ricettivi (rifugi alpini, campeggi, centri di vacanze, ecc.), nonché i ristoranti, i bar e gli esercizi simili. L'energia richiesta da queste attività risulta pari allo 0,9% dell'impiego energetico totale. Gli usi principali sono il riscaldamento (47%) e gli altri impieghi (42%) che comprendono gli usi per illuminazione, cucina e acqua calda ed elettrodomestici.

Per poter valutare in prima approssimazione i fabbisogni energetici, data la scarsità di dati statistici, si sono utilizzate informazioni assunte direttamente presso alberghi di diversa categoria e dimensione allo scopo di individuare meglio i consumi energetici di questo importante settore. Si è fatto inoltre ricorso ai dati relativi alle unità locali del censimento 1971, ed applicando appropriati consumi unitari di combustibili per le varie funzioni alle singole categorie di attività.

Trasporti

L'attività di trasporto può essere riguardata sotto un duplice aspetto: quello della funzione e quello delle branche.

Per quanto concerne la funzione trasporto nel suo complesso, cioè quella che viene estrinsecata in tutte le branche produttrici e nel settore delle famiglie, dai dati riportati nel precedente Prospetto 16, si può osservare che assorbe 23,2 milioni di tep pari a circa il 16% del consumo energetico complessivo del 1975.

Se si passa a considerare il consumo energetico delle branche 61 - *Trasporti interni*, 63 - *Trasporti*

marittimi ed aerei, 65 - Attività connesse con i trasporti, volte essenzialmente a fornire servizi vendibili di trasporto, si può controllare che esse sono complessivamente, per loro natura, forti consumatrici di energia: 11 milioni di tep pari al 7,5% del consumo energetico nazionale, di cui circa 10 milioni di tep per la funzione trasporto.

Per tali branche e relativamente alla funzione « trasporto » è stata fatta una ulteriore disaggregazione, concordemente a quanto richiesto dall'ISCE: a) trasporti ferroviari e filotranviari; b) trasporti stradali; c) trasporti per condotta; d) navigazione interna (lacuale e fluviale); e) trasporti marittimi; f) trasporti aerei; g) attività connesse.

I dati disaggregati per singola fonte energetica e per settore utilizzatore sono riportati nel Prospetto 24 in cui le quantità sono al lordo dei bunkerraggi che si desumono dalla bilancia dei pagamenti e si riferiscono all'approvvigionamento di carburanti e lubrificanti di navi ed aerei italiani all'estero, nonché di modesti quantitativi di carburanti acquistati all'estero dagli autoarticolati Tir.

Prosp. 24 — Consumi di energia nel settore « Trasporti » in conto terzi

Anno 1975
(Migliaia di tep)

PRODOTTI	TRASPORTI						ATTIVITÀ CONNESSE CON I TRASPORTI	TOTALE
	FERROVIARI (*)	STRADALI (**)	CONDOTTA	NAVIGAZIONE INTERNA	MARITIMI	AEREI		
Carbone	57	—	—	—	3	—	—	60
Benzina	18	456	1	28	—	42	108	653
Benzina avio e carbot.	—	—	—	—	—	784	—	784
Petrolio	—	—	—	—	—	21	—	21
Gasolio	544	2.692	—	31	595	—	24	3.886
Olio combustibile	—	—	—	23	4.051	—	—	4.074
G.P.L.	1	94	—	—	—	—	3	98
Gas metano	—	63	—	—	—	—	—	63
Energia elettrica	314	—	—	—	—	—	—	314
TOTALE	934	3.305	1	82	4.649	847	135	9.953

(*) Sono compresi i trasporti ferroviari, filotranviari, metropolitane, fuvie e trasporti urbani ed extraurbani di sole persone gestiti da autolinee.
(**) Sono compresi gli autoveicoli da piazza e da rimessa.

Attività terziarie

Le restanti attività terziarie che comprendono le comunicazioni, il credito, l'assicurazione, la locazione di fabbricati e gli altri servizi destinabili alla vendita (insegnamento, servizi sanitari, ricreativi e culturali, ecc.) hanno una richiesta di energia pari all'1,5% dell'impiego totale, principalmente

utilizzata per il trasporto, il riscaldamento e, naturalmente, gli usi elettrici per l'illuminazione.

Pubblica Amministrazione e servizi non vendibili

Le Amministrazioni Pubbliche (Stato, Amministrazioni regionali, provinciali e comunali) gli Enti pubblici economici e di ricerca, nonché tutti i servizi non destinabili alla vendita (insegnamento, sanitari, domestici, ecc.) nel loro insieme assorbono 3,1 milioni di tep pari al 2,1% dell'impiego totale di energia. Il fabbisogno energetico è principalmente utilizzato per trasporto e riscaldamento. Tra i vari servizi pubblici non destinabili alla vendita hanno rilevanza quelli degli Enti ospedalieri, delle scuole statali e degli Enti pubblici nazionali di assistenza.

5.4 CONSUMI PRIVATI

Il settore delle famiglie assorbe il 20% del consumo totale di energia, cioè 30,2 milioni di tep. L'analisi per singola funzione e per prodotto è riportata nel Prospetto 25 ed in particolare modo nel grafico che segue dove si nota che la quota preponderante è data dal riscaldamento domestico (60%), seguito dai trasporti (24%) e dagli altri impieghi (16%). I consumi per riscaldamento sono per l'89% costituiti dal gasolio, dall'olio combustibile e dal gas metano. Per il trasporto, preponderante è invece il consumo di benzina, mentre appaiono modesti i quantitativi di GPL, gas metano e gasolio.

Prosp. 25 — Impieghi dell'energia nel settore delle famiglie

Anno 1975
(Migliaia di tep)





PRODOTTI	FUNZIONI DI CONSUMO				Totale
	Tra-sporto	Riscaldamento	Uso non energetico	Altri impieghi	
Carbone e lignite	—	138	—	—	138
Coke di cokeria	—	107	—	—	107
Benzina	6.681	—	—	—	6.681
Petrolio raffinato	—	1.424	—	10	1.434
Gasolio	132	9.203	—	282	9.617
Olio combustibile	—	3.449	—	54	3.503
G.P.L.	342	125	—	822	1.289
Olio lubrificante	—	—	134	—	134
Gas metano	139	3.443	—	915	4.497
Gas manifatturato	—	199	—	299	498
Gas di cokeria	—	1	—	9	10
Energia elettrica	—	86	—	2.214	2.300
TOTALE	7.294	18.175	134	4.605	30.208

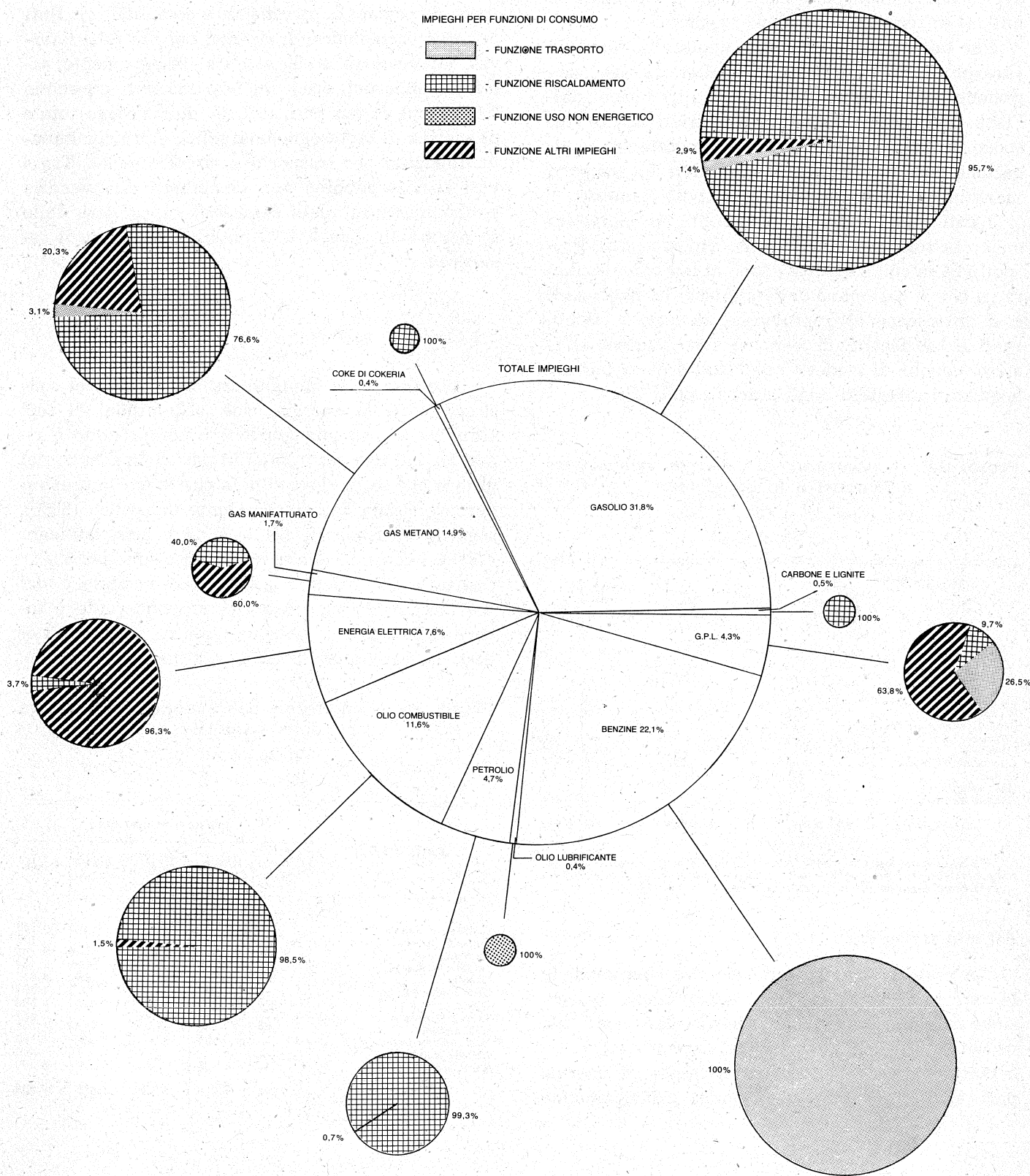
Impieghi dell'energia nel settore delle famiglie

Composizione percentuale - Anno 1975

Tonnellate equivalenti petrolio

IMPIEGHI PER FUNZIONI DI CONSUMO

-  - FUNZIONE TRASPORTO
-  - FUNZIONE RISCALDAMENTO
-  - FUNZIONE USO NON ENERGETICO
-  - FUNZIONE ALTRI IMPIEGHI



APPENDICE

DATI STATISTICI

IMPIEGHI DELLE FONTI ENERGETICHE, PER FUNZIONI DI CONSUMO E PER ORIGINE - ANNO 1975

I prodotti petroliferi analizzati nella presente appendice ottenuti dalla distillazione del petrolio greggio nelle raffinerie non comprendono quelli di alcune particolari attività, come la distillazione delle rocce asfaltiche, la rigenerazione di oli minerali esausti ed altre lavorazioni affini, per un valore di 113.323 milioni a prezzi di mercato e di 109.005 milioni a prezzi départ-usine.

Per ottenere il valore dei prodotti della branca 07 - *Petrolio greggio e prodotti petroliferi raffinati* impiegati per usi intermedi da tutte le branche produttive occorre inoltre tener conto che il valore del petrolio greggio, totalmente trasformato in raffineria, è pari a 5.782.681 milioni di lire.

Impieghi delle fonti energetiche, per

A — Quantità in tonnellate

Codice di branca	FUNZIONI DI CONSUMO SETTORI DI IMPIEGO	C O M					
		CARBONE					
		Trasporto			Riscaldamento		
		Produzione	Importazione	Totale	Produzione	Importazione	Totale
01	PRODOTTI DELL'AGRICOLTURA, SILVICOLTURA E PESCA.	-	-	-	-	-	-
03	CARBONE, LIGNITE E AGGLICNERATI	-	-	-	-	-	-
05	PRODOTTI DELLA COKEFAZIONE	-	-	-	-	-	-
07	PETROLIO GREGGIO, GAS NATURALE, PROD. PETROL. RAFFINATI	-	-	-	-	-	-
09	ENERGIA ELETTRICA, GAS, VAPORE	-	-	-	-	-	-
11	COMBUSTIBILI NUCLEARI.	-	-	-	-	-	-
13	MINERALI E METALLI FERROSI E NON FERROSI	-	-	-	-	-	-
15	MINERALI E PRODOTTI A BASE DI MINERALI NON METALLIFERI .	-	-	-	-	-	-
17	PRODOTTI CHIMICI E FARMACEUTICI.	-	-	-	-	-	-
19	PROD. IN METALLO, ESCLUSE MACCHINE E MEZZI DI TRASPORTO	-	-	-	-	-	-
21	MACCHINE AGRICOLE ED INDUSTRIALI	-	-	-	-	-	-
23	MACCHINE PER UFFICIO, STRUMENTI DI PRECISIONE E SIMILI	-	-	-	-	-	-
25	MATERIALE E FORNITURE ELETTRICHE	-	-	-	-	-	-
27	AUTOVEICOLI E RELATIVI MOTORI.	-	-	-	-	-	-
29	ALTRI MEZZI DI TRASPORTO	-	-	-	-	-	-
31	CARNI FRESCHE E CONSERVATE ED ALTRI PROD. DELLA MACELL.	-	-	-	-	-	-
33	LATTE E PRODOTTI DELLA TRASFORMAZIONE DEL LATTE.	-	-	-	-	-	-
35	ALTRI PRODOTTI ALIMENTARI.	-	-	-	-	-	-
37	BEVANDE ALCOLICHE E NON ALCOLICHE.	-	-	-	-	-	-
39	TABACCHI LAVORATI.	-	-	-	-	-	-
41	PRODOTTI TESSILI E DELL'ABBIGLIAMENTO.	-	-	-	-	-	-
43	CUOIO, ARTICOLI IN PELLE E CUOIO, CALZATURE.	-	-	-	-	-	-
45	LEGNO E MOBILI IN LEGNO.	-	-	-	-	-	-
47	CARTA, PRODOTTI CARTOTECNICI, DELLA STAMPA E EDITORIA. .	-	-	-	-	-	-
49	PRODOTTI IN GOMMA E IN MATERIE PLASTICHE	-	-	-	-	-	-
51	PRODOTTI DELLE ALTRE INDUSTRIE MANIFATTURIERE.	-	-	-	-	-	-
53	COSTRUZIONI ED OPERE PUBBLICHE	-	-	-	-	-	-
55	BENI DI RECUPERO E RIPARAZIONI DI OGNI TIPO.	-	-	-	-	-	-
57	COMMERCIO.	-	-	-	-	6500	6500
59	ALBERGHI E PUBBLICI ESERCIZI	-	-	-	-	9000	9000
61	TRASPORTI INTERNI.	-	77264	77264	-	-	-
63	TRASPORTI MARITTIMI ED AEREI	-	4000	4000	-	-	-
65	ATTIVITA' CONNESSE CON I TRASPORTI	-	-	-	-	-	-
67	COMUNICAZIONI.	-	-	-	-	-	-
69	CREDITO E ASSICURAZIONI.	-	-	-	-	5000	5000
71	SERVIZI FORNITI ALLE IMPRESE	-	-	-	-	2800	2800
73	LOCAZIONE DI FABBRICATI RESIDENZIALI E NON RESIDENZIALI.	-	-	-	-	-	-
75	SERVIZI DI INSEGNAMENTO E RICERCA DESTINABILI ALLA VEND.	-	-	-	-	3500	3500
77	SERVIZI SANITARI DESTINABILI ALLA VENDITA.	-	-	-	-	900	900
79	SERVIZI RICREATIVI, CULTURALI E ALTRI DEST. ALLA VENDITA	-	-	-	-	-	-
81	SERVIZI GENERALI DELLE AMMINISTRAZIONI PUBBLICHE	-	-	-	-	32579	32579
85	SERV. INSEGN. E RICERCA AMM. PUBBL. NON DEST. ALLA VEND. .	-	-	-	-	15800	15800
89	SERV. SANITARI AMM. PUBBL. NON DESTINABILI ALLA VENDITA. .	-	-	-	-	11000	11000
93	SERV. DOMESTICI E ALTRI SERV. NON DESTINABILI ALLA VEND.	-	-	-	-	-	-
	TOTALE IMPIEGHI INTERMEDI.	-	81264	81264	-	87079	87079
	CONSUMI PRIVATI.	-	-	-	-	163000	163000
	TOTALE IMPIEGHI.	-	81264	81264	-	250079	250079

funzioni di consumo e per origine - Anno 1975

(salvo diversa indicazione)

BUSTIBILI SOLIDI												Codice di branca
FOSSILE E AGGLOMERATI DI CARBONE									LIGNITE E AGGLOM. DI LIGNITE			
Uso non energetico			Altri impieghi			Totale			Riscaldamento			
Produzione	Importazione	Totale	Produzione	Importazione	Totale	Produzione	Importazione	Totale	Produzione	Importazione	Totale	
-	-	-	-	-	-	-	-	-	-	-	-	01
-	-	-	-	-	-	-	-	-	-	-	-	03
-	11006514	11006514	-	14300	14300	-	11020814	11020814	-	-	-	05
-	-	-	-	-	-	-	-	-	-	-	-	07
-	707000	707000	-	-	-	-	707000	707000	-	-	-	09
-	-	-	-	-	-	-	-	-	-	-	-	11
-	-	-	-	85000	85000	-	85000	85000	-	-	-	13
-	-	-	-	86572	86572	-	86572	86572	-	-	-	15
-	-	-	-	23000	23000	-	23000	23000	-	-	-	17
-	-	-	-	10385	10385	-	10385	10385	-	-	-	19
-	-	-	-	3418	3418	-	3418	3418	-	-	-	21
-	-	-	-	600	600	-	600	600	-	-	-	23
-	-	-	-	350	350	-	350	350	-	-	-	25
-	-	-	-	388	388	-	388	388	-	-	-	27
-	-	-	-	1473	1473	-	1473	1473	-	-	-	29
-	-	-	-	-	-	-	-	-	-	-	-	31
-	-	-	-	-	-	-	-	-	-	-	-	33
-	-	-	-	2639	2639	-	2639	2639	-	-	-	35
-	-	-	-	1824	1824	-	1824	1824	-	-	-	37
-	-	-	-	300	300	-	300	300	-	-	-	39
-	-	-	-	600	600	-	600	600	-	-	-	41
-	-	-	-	249	249	-	249	249	-	-	-	43
-	-	-	-	703	703	-	703	703	-	-	-	45
-	-	-	-	1090	1090	-	1090	1090	-	-	-	47
-	-	-	-	5850	5850	-	5850	5850	-	-	-	49
-	-	-	-	-	-	-	-	-	-	-	-	51
-	-	-	-	-	-	-	-	-	-	-	-	53
-	-	-	-	-	-	-	-	-	-	-	-	55
-	-	-	-	-	-	-	6500	6500	-	-	-	57
-	-	-	-	-	-	-	9000	9000	-	-	-	59
-	-	-	-	-	-	-	77264	77264	-	-	-	61
-	-	-	-	-	-	-	4000	4000	-	-	-	63
-	-	-	-	-	-	-	-	-	-	-	-	65
-	-	-	-	-	-	-	-	-	-	-	-	67
-	-	-	-	-	-	-	5000	5000	-	-	-	69
-	-	-	-	-	-	-	2800	2800	-	-	-	71
-	-	-	-	-	-	-	-	-	-	-	-	73
-	-	-	-	-	-	-	3500	3500	-	-	-	75
-	-	-	-	-	-	-	900	900	-	-	-	77
-	-	-	-	-	-	-	-	-	-	-	-	79
-	-	-	-	-	-	-	32579	32579	-	-	-	81
-	-	-	-	-	-	-	15800	15800	-	-	-	85
-	-	-	-	-	-	-	11000	11000	-	-	-	89
-	-	-	-	-	-	-	-	-	-	-	-	93
-	11713514	11713514	-	238741	238741	-	12120598	12120598	-	-	-	
-	-	-	-	-	-	-	163000	163000	-	42139	42139	
-	11713514	11713514	-	238741	238741	-	12283598	12283598	-	42139	42139	

Impieghi delle fonti energetiche, per

Segue A — Quantità in tonnellate

Codice di branca	FUNZIONI DI CONSUMO SETTORI DI IMPIEGIO	COM					
		LIGNITE E AGGLOMERATI DI					
		Uso non energetico			Altri impieghi		
		Produzione	Importazione	Totale	Produzione	Importazione	Totale
01	PRODOTTI DELL'AGRICOLTURA, SILVICOLTURA E PESCA.	-	-	-	-	-	-
03	CARBONE, LIGNITE E AGGLOMERATI	-	-	-	-	-	-
05	PRODOTTI DELLA COKEFAZIONE	-	-	-	-	-	-
07	PETROLIO GREGGIO, GAS NATURALE, PROD. PETROL. RAFFINATI	-	-	-	-	-	-
09	ENERGIA ELETTRICA, GAS, VAPORE	1361000	-	1361000	-	-	-
11	COMBUSTIBILI NUCLEARI.	-	-	-	-	-	-
13	MINERALI E METALLI FERROSI E NON FERROSI	-	-	-	25657	25657	-
15	MINERALI E PRODOTTI A BASE DI MINERALI NON METALLIFERI .	-	-	-	1000	1000	-
17	PRODOTTI CHIMICI E FARMACEUTICI.	-	-	-	-	-	-
19	PROD. IN METALLO, ESCLUSE MACCHINE E MEZZI DI TRASPORTO	-	-	-	-	-	-
21	MACCHINE AGRICOLE ED INDUSTRIALI	-	-	-	143	143	-
23	MACCHINE PER UFFICIO, STRUMENTI DI PRECISIONE E SIMILI	-	-	-	-	-	-
25	MATERIALE E FORNITURE ELETTRICHE	-	-	-	-	-	-
27	AUTOVEICOLI E RELATIVI MOTORI.	-	-	-	-	-	-
29	ALTRI MEZZI DI TRASPORTO	-	-	-	-	-	-
31	CARNI FRESCHE E CONSERVATE ED ALTRI PROD. DELLA MACELL.	-	-	-	-	-	-
33	LATTE E PRODOTTI DELLA TRASFORMAZIONE DEL LATTE.	-	-	-	-	-	-
35	ALTRI PRODOTTI ALIMENTARI.	-	-	-	-	-	-
37	BEVANDE ALCOLICHE E NON ALCOLICHE.	-	-	-	-	-	-
39	TABACCHI LAVORATI.	-	-	-	-	-	-
41	PRODOTTI TESSILI E DELL'ABBIGLIAMENTO.	-	-	-	-	-	-
43	CUOIO, ARTICOLI IN PELLE E CUOIO, CALZATURE.	-	-	-	-	-	-
45	LEGNO E MOBILI IN LEGNO.	-	-	-	-	-	-
47	CARTA, PRODOTTI CARTOTECNICI, DELLA STAMPA E EDITORIA. .	-	-	-	-	-	-
49	PRODOTTI IN GOMMA E IN MATERIE PLASTICHE	-	-	-	-	-	-
51	PRODOTTI DELLE ALTRE INDUSTRIE MANIFATTURIERE.	-	-	-	-	-	-
53	COSTRUZIONI ED OPERE PUBBLICHE	-	-	-	-	-	-
55	BENI DI RECUPERO E RIPARAZIONI DI OGNI TIPO.	-	-	-	-	-	-
57	COMMERCIO.	-	-	-	-	-	-
59	ALBERGHI E PUBBLICI ESERCIZI	-	-	-	-	-	-
61	TRASPORTI INTERNI.	-	-	-	-	-	-
63	TRASPORTI MARITTIMI ED AEREI	-	-	-	-	-	-
65	ATTIVITA' CONNESSE CON I TRASPORTI	-	-	-	-	-	-
67	COMUNICAZIONI.	-	-	-	-	-	-
69	CREDITO E ASSICURAZIONI.	-	-	-	-	-	-
71	SERVIZI FORNITI ALLE IMPRESE	-	-	-	-	-	-
73	LOCAZIONE DI FABBRICATI RESIDENZIALI E NON RESIDENZIALI.	-	-	-	-	-	-
75	SERVIZI DI INSEGNAMENTO E RICERCA DESTINABILI ALLA VEND.	-	-	-	-	-	-
77	SERVIZI SANITARI DESTINABILI ALLA VENDITA.	-	-	-	-	-	-
79	SERVIZI RICREATIVI, CULTURALI E ALTRI DEST. ALLA VENDITA	-	-	-	-	-	-
81	SERVIZI GENERALI DELLE AMMINISTRAZIONI PUBBLICHE	-	-	-	-	-	-
85	SERV. INSEGN. E RICERCA AMM. PUBBL. NON DEST. ALLA VEND. .	-	-	-	-	-	-
89	SERV. SANITARI AMM. PUBBL. NON DESTINABILI ALLA VENDITA. .	-	-	-	-	-	-
93	SERV. DOMESTICI E ALTRI SERV. NON DESTINABILI ALLA VEND.	-	-	-	-	-	-
	TOTALE IMPIEGHI INTERMEDI.	1361000	-	1361000	-	26800	26800
	CONSUMI PRIVATI.	-	-	-	-	-	-
	TOTALE IMPIEGHI.	1361000	-	1361000	-	26800	26800

funzioni di consumo e per origine - Anno 1975

(salvo diversa indicazione)

BUSTIBILI SOLIDI

LIGNITE			COKE DI PETROLIO									Codice di branca
Totale			Uso non energetico			Altri impieghi			Totale			
Produzione	Importazione	Totale	Produzione	Importazione	Totale	Produzione	Importazione	Totale	Produzione	Importazione	Totale	
-	-	-	-	-	-	-	-	-	-	-	-	01
-	-	-	-	-	-	-	-	-	-	-	-	03
-	-	-	-	-	-	-	-	-	-	-	-	05
-	-	-	-	-	-	113869	-	113869	113869	-	113869	07
1361000	-	1361000	-	63000	63000	-	-	-	-	63000	63000	09
-	-	-	-	-	-	-	-	-	-	-	-	11
-	25657	25657	-	-	-	-	13912	13912	-	13912	13912	13
-	1000	1000	-	-	-	-	-	-	-	-	-	15
-	-	-	7696	562382	570078	-	-	-	7696	562382	570078	17
-	-	-	-	-	-	-	-	-	-	-	-	19
-	143	143	-	-	-	-	-	-	-	-	-	21
-	-	-	-	-	-	-	-	-	-	-	-	23
-	-	-	-	-	-	-	-	-	-	-	-	25
-	-	-	-	-	-	-	-	-	-	-	-	27
-	-	-	-	-	-	-	-	-	-	-	-	29
-	-	-	-	-	-	-	-	-	-	-	-	31
-	-	-	-	-	-	-	-	-	-	-	-	33
-	-	-	-	-	-	-	-	-	-	-	-	35
-	-	-	-	-	-	-	-	-	-	-	-	37
-	-	-	-	-	-	-	-	-	-	-	-	39
-	-	-	-	-	-	-	-	-	-	-	-	41
-	-	-	-	-	-	-	-	-	-	-	-	43
-	-	-	-	-	-	-	-	-	-	-	-	45
-	-	-	-	-	-	-	-	-	-	-	-	47
-	-	-	-	-	-	-	-	-	-	-	-	49
-	-	-	-	-	-	-	-	-	-	-	-	51
-	-	-	-	-	-	-	-	-	-	-	-	53
-	-	-	-	-	-	-	-	-	-	-	-	55
-	-	-	-	-	-	-	-	-	-	-	-	57
-	-	-	-	-	-	-	-	-	-	-	-	59
-	-	-	-	-	-	-	-	-	-	-	-	61
-	-	-	-	-	-	-	-	-	-	-	-	63
-	-	-	-	-	-	-	-	-	-	-	-	65
-	-	-	-	-	-	-	-	-	-	-	-	67
-	-	-	-	-	-	-	-	-	-	-	-	69
-	-	-	-	-	-	-	-	-	-	-	-	71
-	-	-	-	-	-	-	-	-	-	-	-	73
-	-	-	-	-	-	-	-	-	-	-	-	75
-	-	-	-	-	-	-	-	-	-	-	-	77
-	-	-	-	-	-	-	-	-	-	-	-	79
-	-	-	-	-	-	-	-	-	-	-	-	81
-	-	-	-	-	-	-	-	-	-	-	-	85
-	-	-	-	-	-	-	-	-	-	-	-	89
-	-	-	-	-	-	-	-	-	-	-	-	93
1361000	26800	1387800	7696	625382	633078	113869	13912	127781	121565	639294	760859	
-	42139	42139	-	-	-	-	-	-	-	-	-	
1361000	68939	1429939	7696	625382	633078	113869	13912	127781	121565	639294	760859	

Impieghi delle fonti energetiche, per

Segue A — Quantità in tonnellate

Codice di branca	FUNZIONI DI CONSUMO SETTORI DI IMPIEGO	COM					
		COKE					
		Riscaldamento			Uso non energetico		
		Produzione	Importazione	Totale	Produzione	Importazione	Totale
01	PRODOTTI DELL'AGRICOLTURA, SILVICOLTURA E PESCA.	-	-	-	-	-	-
03	CARBONE, LIGNITE E AGGLOMERATI	-	-	-	-	-	-
05	PRODOTTI DELLA COKEFAZIONE	-	-	-	-	-	-
07	PETROLIO GREGGIO, GAS NATURALE, PROD. PETROL. RAFFINATI	-	-	-	-	-	-
09	ENERGIA ELETTRICA, GAS, VAPORE	-	-	-	-	-	-
11	COMBUSTIBILI NUCLEARI.	-	-	-	-	-	-
13	MINERALI E METALLI FERROSI E NON FERROSI	-	-	-	2091000	-	2091000
15	MINERALI E PRODOTTI A BASE DI MINERALI NON METALLIFERI .	-	-	-	-	-	-
17	PRODOTTI CHIMICI E FARMACEUTICI.	-	-	-	15000	-	15000
19	PROD. IN METALLO, ESCLUSE MACCHINE E MEZZI DI TRASPORTO	-	-	-	-	-	-
21	MACCHINE AGRICOLE ED INDUSTRIALI	-	-	-	-	-	-
23	MACCHINE PER UFFICIO, STRUMENTI DI PRECISIONE E SIMILI	-	-	-	-	-	-
25	MATERIALE E FORNITURE ELETTRICHE	-	-	-	-	-	-
27	AUTOVEICOLI E RELATIVI MOTORI.	-	-	-	-	-	-
29	ALTRI MEZZI DI TRASPORTO	-	-	-	-	-	-
31	CARNI FRESCHE E CONSERVATE ED ALTRI PROD. DELLA MACELL.	-	-	-	-	-	-
33	LATTE E PRODOTTI DELLA TRASFORMAZIONE DEL LATTE.	-	-	-	-	-	-
35	ALTRI PRODOTTI ALIMENTARI.	-	-	-	-	-	-
37	BEVANDE ALCOLICHE E NON ALCOLICHE.	-	-	-	-	-	-
39	TABACCHI LAVORATI.	-	-	-	-	-	-
41	PRODOTTI TESSILI E DELL'ABBIGLIAMENTO.	-	-	-	-	-	-
43	CUOIO, ARTICOLI IN PELLE E CUOIO, CALZATURE.	-	-	-	-	-	-
45	LEGNO E MOBILI IN LEGNO.	-	-	-	-	-	-
47	CARTA, PRODOTTI CARTOTECNICI, DELLA STAMPA E EDITORIA. .	-	-	-	-	-	-
49	PRODOTTI IN GOMMA E IN MATERIE PLASTICHE	-	-	-	-	-	-
51	PRODOTTI DELLE ALTRE INDUSTRIE MANIFATTURIERE.	-	-	-	-	-	-
53	COSTRUZIONI ED OPERE PUBBLICHE	-	-	-	-	-	-
55	BENI DI RECUPERO E RIPARAZIONI DI OGNI TIPO.	-	-	-	-	-	-
57	COMMERCIO.	17000	-	17000	-	-	-
59	ALBERGHI E PUBBLICI ESERCIZI	58000	-	58000	-	-	-
61	TRASPORTI INTERNI.	650	-	650	-	-	-
63	TRASPORTI MARITTIMI ED AEREI	-	-	-	-	-	-
65	ATTIVITA' CONNESSE CON I TRASPORTI	-	-	-	-	-	-
67	COMUNICAZIONI.	-	-	-	-	-	-
69	CREDITO E ASSICURAZIONI.	3000	-	3000	-	-	-
71	SERVIZI FORNITI ALLE IMPRESE	-	-	-	-	-	-
73	LOCAZIONE DI FABBRICATI RESIDENZIALI E NON RESIDENZIALI.	-	-	-	-	-	-
75	SERVIZI DI INSEGNAMENTO E RICERCA DESTINABILI ALLA VEND.	-	-	-	-	-	-
77	SERVIZI SANITARI DESTINABILI ALLA VENDITA.	-	-	-	-	-	-
79	SERVIZI RICREATIVI, CULTURALI E ALTRI DEST. ALLA VENDITA	-	-	-	-	-	-
81	SERVIZI GENERALI DELLE AMMINISTRAZIONI PUBBLICHE	24600	6976	31576	-	-	-
85	SERV. INSEGN. E RICERCA AMM. PUBBL. NON DEST. ALLA VEND. .	2700	-	2700	-	-	-
89	SERV. SANITARI AMM. PUBBL. NON DESTINABILI ALLA VENDITA. .	13000	-	13000	-	-	-
93	SERV. DOMESTICI E ALTRI SERV. NON DESTINABILI ALLA VEND.	-	-	-	-	-	-
	TOTALE IMPIEGHI INTERMEDI.	118950	6976	125926	2106000	-	2106000
	CONSUMI PRIVATI.	152557	-	152557	-	-	-
	TOTALE IMPIEGHI.	271507	6976	278483	2106000	-	2106000

(a) I totali non possono essere riportati in quanto riferiti ad unità di misura non omogenee.

funzioni di consumo e per origine - Anno 1975

(salvo diversa indicazione)

BUSTIBILI SOLIDI									COMBUSTIBILI LIQUIDI			Codice di branca
DI. COKERIA						TOTALE (a)			BENZINA SUPER E NORMALE			
Altri impieghi			Totale						Trasporto			
Produzione	Importa- zione	Totale	Produzione	Importa- zione	Totale	Produzione	Importa- zione	Totale	Produzione	Importa- zione	Totale	
-	-	-	-	-	-				31459	-	31459	01
-	-	-	-	-	-				700	-	700	03
76958	-	76958	76958	-	76958				2115	-	2115	05
-	-	-	-	-	-				1941	-	1941	07
-	-	-	-	-	-				19273	-	19273	09
-	-	-	-	-	-				-	-	-	11
4224075	155506	4379581	6315075	155506	6470581				4928	-	4928	13
92739	-	92739	92739	-	92739				49154	-	49154	15
145000	-	145000	160000	-	160000				13559	-	13559	17
210000	-	210000	210000	-	210000				33913	-	33913	19
26694	-	26694	26694	-	26694				20341	-	20341	21
400	-	400	400	-	400				1260	-	1260	23
3818	-	3818	3818	-	3818				10449	-	10449	25
641	-	641	641	-	641				13382	522	13904	27
5959	-	5959	5959	-	5959				2233	-	2233	29
40	-	40	40	-	40				16700	-	16700	31
39	-	39	39	-	39				29000	-	29000	33
55598	-	55598	55598	-	55598				76585	2125	78710	35
85	-	85	85	-	85				22500	-	22500	37
-	-	-	-	-	-				90	-	90	39
820	-	820	820	-	820				27023	-	27023	41
200	-	200	200	-	200				6553	-	6553	43
125	-	125	125	-	125				25634	-	25634	45
1500	-	1500	1500	-	1500				5117	-	5117	47
900	-	900	900	-	900				5228	-	5228	49
-	-	-	-	-	-				2374	-	2374	51
-	-	-	-	-	-				72710	2731	75441	53
5200	-	5200	5200	-	5200				75562	2838	78400	55
-	-	-	17000	-	17000				1459870	54830	1514700	57
5000	-	5000	63000	-	63000				104688	3932	108620	59
-	-	-	650	-	650				458279	21721	480000	61
-	-	-	-	-	-				40000	-	40000	63
-	-	-	-	-	-				102470	-	102470	65
-	-	-	-	-	-				18860	-	18860	67
-	-	-	3000	-	3000				5705	-	5705	69
-	-	-	-	-	-				647143	25057	672200	71
-	-	-	-	-	-				-	-	-	73
-	-	-	-	-	-				19055	-	19055	75
-	-	-	-	-	-				157755	5925	163680	77
-	-	-	-	-	-				188471	7829	196300	79
-	-	-	24600	6976	31576				183249	2431	185680	81
-	-	-	2700	-	2700				68800	-	68800	85
3000	-	3000	16000	-	16000				158900	-	158900	89
-	-	-	-	-	-				29000	-	29000	93
4858791	155506	5014297	7083741	162482	7246223				4212028	129941	4341969	
-	-	-	152557	-	152557				6121402	238018	6359420	
4858791	155506	5014297	7236298	162482	7398780				10333430	367959	10701389	

Impieghi delle fonti energetiche, per

Segue A — Quantità in tonnellate

Codice di branca	FUNZIONI DI CONSUMO SETTORI DI IMPIEGO	COM					
		BENZINA SUPER E NORMALE					
		Altri impieghi			Totale		
		Produzione	Importazione	Totale	Produzione	Importazione	Totale
01	PRODOTTI DELL'AGRICOLTURA, SILVICOLTURA E PESCA.	137545	6347	143892	169004	6347	175351
03	CARBONE, LIGNITE E AGGLOMERATI	-	-	-	700	-	700
05	PRODOTTI DELLA COKEFAZIONE	-	-	-	2115	-	2115
07	PETROLIO GREGGIO, GAS NATURALE, PROD. PETROL. RAFFINATI	67000	-	67000	68941	-	68941
09	ENERGIA ELETTRICA, GAS, VAPORE	-	-	-	19273	-	19273
11	COMBUSTIBILI NUCLEARI.	-	-	-	-	-	-
13	MINERALI E METALLI FERROSI E NON FERROSI	-	-	-	4928	-	4928
15	MINERALI E PRODOTTI A BASE DI MINERALI NON METALLIFERI .	-	-	-	49154	-	49154
17	PRODOTTI CHIMICI E FARMACEUTICI.	-	-	-	13559	-	13559
19	PROD. IN METALLO, ESCLUSE MACCHINE E MEZZI DI TRASPORTO	-	-	-	33913	-	33913
21	MACCHINE AGRICOLE ED INDUSTRIALI	12000	-	12000	32341	-	32341
23	MACCHINE PER UFFICIO, STRUMENTI DI PRECISIONE E SIMILI	-	-	-	1260	-	1260
25	MATERIALE E FORNITURE ELETTRICHE	-	-	-	10449	-	10449
27	AUTOVEICOLI E RELATIVI MOTORI.	21898	802	22700	35280	1324	36604
29	ALTRI MEZZI DI TRASPORTO	-	-	-	2233	-	2233
31	CARNI FRESCHE E CONSERVATE ED ALTRI PROD. DELLA MACELL.	-	-	-	16700	-	16700
33	LATTE E PRODOTTI DELLA TRASFORMAZIONE DEL LATTE.	-	-	-	29000	-	29000
35	ALTRI PRODOTTI ALIMENTARI.	-	-	-	76585	2125	78710
37	BEVANDE ALCOLICHE E NON ALCOLICHE.	-	-	-	22500	-	22500
39	TABACCHI LAVORATI.	-	-	-	90	-	90
41	PRODOTTI TESSILI E DELL'ABBIGLIAMENTO.	-	-	-	27023	-	27023
43	CUOIO, ARTICOLI IN PELLE E CUOIO, CALZATURE.	-	-	-	6553	-	6553
45	LEGNO E MOBILI IN LEGNO.	-	-	-	25634	-	25634
47	CARTA, PRODOTTI CARTOTECNICI, DELLA STAMPA E EDITORIA. .	-	-	-	5117	-	5117
49	PRODOTTI IN GOMMA E IN MATERIE PLASTICHE	-	-	-	5228	-	5228
51	PRODOTTI DELLE ALTRE INDUSTRIE MANIFATTURIERE.	-	-	-	2374	-	2374
53	COSTRUZIONI ED OPERE PUBBLICHE	-	-	-	72710	2731	75441
55	BENI DI RECUPERO E RIPARAZIONI DI OGNI TIPO.	-	-	-	75562	2838	78400
57	COMMERCIO.	-	-	-	1459870	54830	1514700
59	ALBERGHI E PUBBLICI ESERCIZI	-	-	-	104688	3932	108620
61	TRASPORTI INTERNI.	-	-	-	458279	21721	480000
63	TRASPORTI MARITTIMI ED AEREI	-	-	-	40000	-	40000
65	ATTIVITA' CONNESSE CON I TRASPORTI	-	-	-	102470	-	102470
67	COMUNICAZIONI.	-	-	-	18860	-	18860
69	CREDITO E ASSICURAZIONI.	-	-	-	5705	-	5705
71	SERVIZI FORNITI ALLE IMPRESE	-	-	-	647143	25057	672200
73	LOCAZIONE DI FABBRICATI RESIDENZIALI E NON RESIDENZIALI.	-	-	-	-	-	-
75	SERVIZI DI INSEGNAMENTO E RICERCA DESTINABILI ALLA VEND.	-	-	-	19055	-	19055
77	SERVIZI SANITARI DESTINABILI ALLA VENDITA.	-	-	-	157755	5925	163680
79	SERVIZI RICREATIVI, CULTURALI E ALTRI DEST. ALLA VENDITA	-	-	-	188471	7829	196300
81	SERVIZI GENERALI DELLE AMMINISTRAZIONI PUBBLICHE	-	-	-	183249	2431	185680
85	SERV. INSEGN. E RICERCA AMM. PUBBL. NON DEST. ALLA VEND. .	-	-	-	68800	-	68800
89	SERV. SANITARI AMM. PUBBL. NON DESTINABILI ALLA VENDITA. .	-	-	-	158900	-	158900
93	SERV. DOMESTICI E ALTRI SERV. NON DESTINABILI ALLA VEND.	-	-	-	29000	-	29000
	TOTALE IMPIEGHI INTERMEDI.	238443	7149	245592	4450471	137090	4587561
	CONSUMI PRIVATI.	-	-	-	6121402	238018	6359420
	TOTALE IMPIEGHI.	238443	7149	245592	10571873	375108	10946981

funzioni di consumo e per origine - Anno 1975

(salvo diversa indicazione)

BUSTIBILI LIQUIDI

BENZINA AVIO E CARBURANTE PER TURBOREATTORI									VIRGIN NAFTA E D.L.P.			Codice di branca
Trasporti			Altri impieghi			Totale			Uso non energetico			
Produzione	Importazione	Totale	Produzione	Importazione	Totale	Produzione	Importazione	Totale	Produzione	Importazione	Totale	
-	-	-	-	-	-	-	-	-	-	-	-	
-	-	-	-	-	-	-	-	-	-	-	-	03
-	-	-	-	-	-	-	-	-	-	-	-	05
300	-	300	15000	-	15000	15300	-	15300	-	-	-	07
-	-	-	-	-	-	-	-	-	150564	-	150564	09
-	-	-	-	-	-	-	-	-	-	-	-	11
40	-	40	-	-	-	40	-	40	-	-	-	13
-	-	-	-	-	-	-	-	-	-	-	-	15
80	-	80	-	-	-	80	-	80	5171919	1206999	6378918	17
20	-	20	-	-	-	20	-	20	-	-	-	19
120	-	120	-	-	-	120	-	120	-	-	-	21
-	-	-	-	-	-	-	-	-	-	-	-	23
100	-	100	-	-	-	100	-	100	-	-	-	25
250	-	250	-	-	-	250	-	250	-	-	-	27
2252	48	2300	5852	148	6000	8104	196	8300	-	-	-	29
-	-	-	-	-	-	-	-	-	-	-	-	31
-	-	-	-	-	-	-	-	-	-	-	-	33
25	-	25	-	-	-	25	-	25	-	-	-	35
-	-	-	-	-	-	-	-	-	-	-	-	37
-	-	-	-	-	-	-	-	-	-	-	-	39
20	-	20	-	-	-	20	-	20	-	-	-	41
-	-	-	-	-	-	-	-	-	-	-	-	43
20	-	20	-	-	-	20	-	20	-	-	-	45
120	-	120	-	-	-	120	-	120	-	-	-	47
40	-	40	-	-	-	40	-	40	-	-	-	49
25	-	25	-	-	-	25	-	25	-	-	-	51
60	-	60	-	-	-	60	-	60	-	-	-	53
20	-	20	-	-	-	20	-	20	-	-	-	55
250	-	250	-	-	-	250	-	250	-	-	-	57
180	-	180	-	-	-	180	-	180	-	-	-	59
-	-	-	-	-	-	-	-	-	-	-	-	61
470102	283985	754087	-	-	-	470102	283985	754087	-	-	-	63
40	-	40	-	-	-	40	-	40	-	-	-	65
-	-	-	-	-	-	-	-	-	-	-	-	67
150	-	150	-	-	-	150	-	150	-	-	-	69
3022	78	3100	-	-	-	3022	78	3100	-	-	-	71
-	-	-	-	-	-	-	-	-	-	-	-	73
6500	-	6500	-	-	-	6500	-	6500	-	-	-	75
-	-	-	-	-	-	-	-	-	-	-	-	77
24773	227	25000	-	-	-	24773	227	25000	-	-	-	79
202478	7522	210000	-	-	-	202478	7522	210000	-	-	-	81
-	-	-	-	-	-	-	-	-	-	-	-	85
-	-	-	-	-	-	-	-	-	-	-	-	89
-	-	-	-	-	-	-	-	-	-	-	-	93
710987	291860	1002847	20852	148	21000	731839	292008	1023847	5322483	1206999	6529482	
3300	-	3300	-	-	-	3300	-	3300	-	-	-	
714287	291860	1006147	20852	148	21000	735139	292008	1027147	5322483	1206999	6529482	

Impieghi delle fonti energetiche, per

Segue A — Quantità in tonnellate

Codice di branca	FUNZIONI DI CONSUMO SETTORI DI IMPIEGO	COM					
		VIRGIN NAFTA E DISTILLATI LEGGERI					
		Altri impieghi			Totale		
		Produzione	Importazione	Totale	Produzione	Importazione	Totale
01	PRODOTTI DELL'AGRICOLTURA, SILVICOLTURA E PESCA.	-	-	-	-	-	
03	CARBONE, LIGNITE E AGGLOMERATI	-	-	-	-	-	
05	PRODOTTI DELLA COKEPAZIONE	-	-	-	-	-	
07	PETROLIO GREGGIO, GAS NATURALE, PROD. PETROL. RAFFINATI	469748	-	469748	469748	-	469748
09	ENERGIA ELETTRICA, GAS, VAPORE	-	-	-	150564	-	150564
11	COMBUSTIBILI NUCLEARI.	-	-	-	-	-	-
13	MINERALI E METALLI FERROSI E NON FERROSI	-	-	-	-	-	-
15	MINERALI E PRODOTTI A BASE DI MINERALI NON METALLIFERI .	-	-	-	-	-	-
17	PRODOTTI CHIMICI E FARMACEUTICI.	288697	67385	356082	5460616	1274384	6735000
19	PROD. IN METALLO, ESCLUSE MACCHINE E MEZZI DI TRASPORTO	-	-	-	-	-	-
21	MACCHINE AGRICOLE ED INDUSTRIALI	-	-	-	-	-	-
23	MACCHINE PER UFFICIO, STRUMENTI DI PRECISIONE E SIMILI	-	-	-	-	-	-
25	MATERIALE E FORNITURE ELETTRICHE	-	-	-	-	-	-
27	AUTOVEICOLI E RELATIVI MOTORI.	-	-	-	-	-	-
29	ALTRI MEZZI DI TRASPORTO	-	-	-	-	-	-
31	CARNI FRESCHE E CONSERVATE ED ALTRI PROD. DELLA MACELL.	-	-	-	-	-	-
33	LATTE E PRODOTTI DELLA TRASFORMAZIONE DEL LATTE.	-	-	-	-	-	-
35	ALTRI PRODOTTI ALIMENTARI.	-	-	-	-	-	-
37	BEVANDE ALCOLICHE E NON ALCOLICHE.	-	-	-	-	-	-
39	TABACCHI LAVORATI.	-	-	-	-	-	-
41	PRODOTTI TESSILI E DELL'ABBIGLIAMENTO.	-	-	-	-	-	-
43	CUOIO, ARTICOLI IN PELLE E CUOIO, CALZATURE.	-	-	-	-	-	-
45	LEGNO E MOBILI IN LEGNO.	-	-	-	-	-	-
47	CARTA, PRODOTTI CARTOTECNICI, DELLA STAMPA E EDITORIA. .	-	-	-	-	-	-
49	PRODOTTI IN GOMMA E IN MATERIE PLASTICHE	-	-	-	-	-	-
51	PRODOTTI DELLE ALTRE INDUSTRIE MANIFATTURIERE.	-	-	-	-	-	-
53	COSTRUZIONI ED OPERE PUBBLICHE	-	-	-	-	-	-
55	BENI DI RECUPERO E RIPARAZIONI DI OGNI TIPO.	-	-	-	-	-	-
57	COMMERCIO.	-	-	-	-	-	-
59	ALBERGHI E PUBBLICI ESERCIZI	-	-	-	-	-	-
61	TRASPORTI INTERNI.	-	-	-	-	-	-
63	TRASPORTI MARITTIMI ED AEREI	-	-	-	-	-	-
65	ATTIVITA' CONNESSE CON I TRASPORTI	-	-	-	-	-	-
67	COMUNICAZIONI.	-	-	-	-	-	-
69	CREDITO E ASSICURAZIONI.	-	-	-	-	-	-
71	SERVIZI FORNITI ALLE IMPRESE	-	-	-	-	-	-
73	LOCAZIONE DI FABBRICATI RESIDENZIALI E NON RESIDENZIALI.	-	-	-	-	-	-
75	SERVIZI DI INSEGNAMENTO E RICERCA DESTINABILI ALLA VEND.	-	-	-	-	-	-
77	SERVIZI SANITARI DESTINABILI ALLA VENDITA.	-	-	-	-	-	-
79	SERVIZI RICREATIVI, CULTURALI E ALTRI DEST. ALLA VENDITA	-	-	-	-	-	-
81	SERVIZI GENERALI DELLE AMMINISTRAZIONI PUBBLICHE	-	-	-	-	-	-
85	SERV. INSEGN. E RICERCA AMM. PUBBL. NON DEST. ALLA VEND. .	-	-	-	-	-	-
89	SERV. SANITARI AMM. PUBBL. NON DESTINABILI ALLA VENDITA. .	-	-	-	-	-	-
93	SERV. DOMESTICI E ALTRI SERV. NON DESTINABILI ALLA VEND.	-	-	-	-	-	-
	TOTALE IMPIEGHI INTERMEDI.	758445	67385	825830	6080928	1274384	7355312
	CONSUMI PRIVATI.	-	-	-	-	-	-
	TOTALE IMPIEGHI.	758445	67385	825830	6080928	1274384	7355312

funzioni di consumo e per origine - Anno 1975

(salvo diversa indicazione)

BUSTIBILI LIQUIDI

PETROLIO RAFFINATO												Codice di branca
Trasporto			Riscaldamento			Uso non energetico			Altri impieghi			
Produzione	Importa- zione	Totale	Produzione	Importa- zione	Totale	Produzione	Importa- zione	Totale	Produzione	Importa- zione	Totale	
-	-	-	-	-	-	-	-	-	65777	1067	66844	01
-	-	-	-	-	-	-	-	-	-	-	-	03
-	-	-	-	-	-	-	-	-	-	-	-	05
-	-	-	-	-	-	-	44498	44498	10000	-	10000	07
-	-	-	-	-	-	-	-	-	-	-	-	09
-	-	-	-	-	-	-	-	-	-	-	-	11
-	-	-	-	-	-	-	-	-	1644	-	1644	13
-	-	-	-	-	-	-	-	-	98	-	98	15
-	-	-	-	-	-	520935	42065	563000	-	-	-	17
-	-	-	-	-	-	-	-	-	741	-	741	19
-	-	-	-	-	-	-	-	-	1930	50	1980	21
-	-	-	-	-	-	-	-	-	317	-	317	23
-	-	-	-	-	-	-	-	-	391	-	391	25
-	-	-	-	-	-	-	-	-	4353	62	4415	27
-	-	-	-	-	-	-	-	-	145	-	145	29
-	-	-	-	-	-	-	-	-	300	-	300	31
-	-	-	-	-	-	-	-	-	200	-	200	33
-	-	-	-	-	-	-	-	-	905	-	905	35
-	-	-	-	-	-	-	-	-	148	-	148	37
-	-	-	-	-	-	-	-	-	-	-	-	39
-	-	-	-	-	-	-	-	-	1762	55	1817	41
-	-	-	-	-	-	-	-	-	16	-	16	43
-	-	-	-	-	-	-	-	-	884	-	884	45
-	-	-	-	-	-	-	-	-	801	-	801	47
-	-	-	-	-	-	-	-	-	1114	50	1164	49
-	-	-	-	-	-	-	-	-	200	-	200	51
-	-	-	700	-	700	-	-	-	500	-	500	53
-	-	-	-	-	-	-	-	-	300	-	300	55
-	-	-	7320	180	7500	-	-	-	500	-	500	57
-	-	-	38822	708	39530	-	-	-	3000	-	3000	59
-	-	-	4547	103	4650	-	-	-	350	-	350	61
20000	-	20000	-	-	-	-	-	-	666	400	1066	63
-	-	-	-	-	-	-	-	-	-	-	-	65
-	-	-	-	-	-	-	-	-	-	-	-	67
-	-	-	-	-	-	-	-	-	-	-	-	69
-	-	-	-	-	-	-	-	-	-	-	-	71
-	-	-	-	-	-	-	-	-	-	-	-	73
-	-	-	-	-	-	-	-	-	-	-	-	75
-	-	-	1804	46	1850	-	-	-	500	-	500	77
-	-	-	6590	110	6700	-	-	-	1950	-	1950	79
20876	-	20876	6536	3314	9850	-	-	-	3650	-	3650	81
-	-	-	-	-	-	-	-	-	-	-	-	85
-	-	-	-	-	-	-	-	-	-	-	-	89
-	-	-	6640	160	6800	-	-	-	1200	-	1200	93
40876	-	40876	72959	4621	77580	520935	86563	607498	104342	1684	106026	
-	-	-	1360326	22055	1382381	-	-	-	9840	160	10000	
40876	-	40876	1433285	26676	1459961	520935	86563	607498	114182	1844	116026	

Impieghi delle fonti energetiche, per

Segue A — Quantità in tonnellate

Codice di branca	FUNZIONI DI CONSUMO SETTORI DI IMPIEGO	C O M					
		PETROLIO RAFFINATO			G A		
		Totale			Trasporto		
		Produzione	Importazione	Totale	Produzione	Importazione	Totale
01	PRODOTTI DELL'AGRICOLTURA, SILVICOLTURA E PESCA.	65777	1067	66844	23726	-	23726
03	CARBONE, LIGNITE E AGGICHERATI	-	-	-	-	-	-
05	PRODOTTI DELLA COKEFAZIONE	-	-	-	700	-	700
07	PETROLIO GREGGIO, GAS NATURALE, PROD. PETROL. RAFFINATI	10000	44498	54498	420	-	420
09	ENERGIA ELETTRICA, GAS, VAPORE	-	-	-	19400	-	19400
11	COMBUSTIBILI NUCLEARI.	-	-	-	-	-	-
13	MINERALI E METALLI FERROSI E NON FERROSI	1644	-	1644	9000	-	9000
15	MINERALI E PRODOTTI A BASE DI MINERALI NON METALLIFERI .	98	-	98	65637	4363	70000
17	PRODOTTI CHIMICI E FARMACEUTICI.	520935	42065	563000	15000	-	15000
19	PROD. IN METALLO, ESCLUSE MACCHINE E MEZZI DI TRASPORTO	741	-	741	54765	5235	60000
21	MACCHINE AGRICOLE ED INDUSTRIALI	1930	50	1980	30303	2897	33200
23	MACCHINE PER UFFICIO, STRUMENTI DI PRECISIONE E SIMILI	317	-	317	800	-	800
25	MATERIALE E FORNITURE ELETTRICHE	391	-	391	13000	-	13000
27	AUTOVEICOLI E RELATIVI MOTORI.	4353	62	4415	34423	3291	37714
29	ALTRI MEZZI DI TRASPORTO	145	-	145	8650	-	8650
31	CARNI FRESCHE E CONSERVATE ED ALTRI PROD. DELLA MACELL.	300	-	300	1360	-	1360
33	LATTE E PRODOTTI DELLA TRASFORMAZIONE DEL LATTE.	200	-	200	6240	-	6240
35	ALTRI PRODOTTI ALIMENTARI.	905	-	905	74845	7155	82000
37	BEVANDE ALCOLICHE E NON ALCOLICHE.	148	-	148	10400	-	10400
39	TABACCHI LAVORATI.	-	-	-	-	-	-
41	PRODOTTI TESSILI E DELL'ABBIGLIAMENTO.	1762	55	1817	54765	5235	60000
43	CUOIO, ARTICOLI IN PELLE E CUOIO, CALZATURE.	16	-	16	13457	-	13457
45	LEGNO E MOBILI IN LEGNO.	884	-	884	46724	4466	51190
47	CARTA, PRODOTTI CARTOTECNICI, DELLA STAMPA E EDITORIA. .	801	-	801	18255	1745	20000
49	PRODOTTI IN GOMMA E IN MATERIE PLASTICHE	1114	50	1164	15000	-	15000
51	PRODOTTI DELLE ALTRE INDUSTRIE MANIFATTURIERE.	200	-	200	2000	-	2000
53	CONSTRUZIONI ED OPERE PUBBLICHE	1200	-	1200	124134	11866	136000
55	BENI DI RECUPERO E RIPARAZIONI DI OGNI TIPO.	300	-	300	10000	-	10000
57	COMMERCIO.	7820	180	8000	381529	36471	418000
59	ALBERGHI E PUBBLICI ESERCIZI	41822	708	42530	18255	1745	20000
61	TRASPORTI INTERNI.	4897	103	5000	2884070	318430	3202500
63	TRASPORTI MARITTIMI ED AEREI	20666	400	21066	209912	373413	583325
65	ATTIVITA' CONNESSE CON I TRASPORTI	-	-	-	21541	2059	23600
67	COMUNICAZIONI.	-	-	-	1803	-	1803
69	CREDITO E ASSICURAZIONI.	-	-	-	55	-	55
71	SERVIZI FORNITI ALLE IMPRESE	-	-	-	11562	1110	12672
73	LOCAZIONE DI FABBRICATI RESIDENZIALI E NON RESIDENZIALI.	-	-	-	-	-	-
75	SERVIZI DI INSEGNAMENTO E RICERCA DESTINABILI ALLA VEND.	-	-	-	505	-	505
77	SERVIZI SANITARI DESTINABILI ALLA VENDITA.	2304	46	2350	1100	-	1100
79	SERVIZI RICREATIVI, CULTURALI E ALTRI DEST. ALLA VENDITA	8540	110	8650	3265	-	3265
81	SERVIZI GENERALI DELLE AMMINISTRAZIONI PUBBLICHE	31062	3314	34376	200885	21115	222000
85	SERV. INSEGN. E RICERCA AMM. PUBBL. NON DEST. ALLA VEND. .	-	-	-	5500	-	5500
89	SERV. SANITARI AMM. PUBBL. NON DESTINABILI ALLA VENDITA. .	-	-	-	81237	7763	89000
93	SERV. DOMESTICI E ALTRI SERV. NON DESTINABILI ALLA VEND.	7840	160	8000	13500	-	13500
	TOTALE IMPIEGHI INTERMEDI.	739112	92868	831980	4487723	808359	5296082
	CONSUMI PRIVATI.	1370166	22215	1392381	117244	12756	130000
	TOTALE IMPIEGHI.	2109278	115083	2224361	4604967	821115	5426082

funzioni di consumo e per origine - Anno 1975

(salvo diversa indicazione)

BUSTIBILI LIQUIDI												Codice di branca
SOLIO												
Riscaldamento			Uso non energetico			Altri impieghi			Totale			
Produzione	Importazione	Totale	Produzione	Importazione	Totale	Produzione	Importazione	Totale	Produzione	Importazione	Totale	
-	-	-	-	-	-	1413919	37968	1451887	1437645	37968	1475613	01
-	-	-	-	-	-	-	-	-	-	-	-	03
-	-	-	-	-	-	-	-	-	700	-	700	05
2100	-	2100	-	172705	172705	78000	-	78000	80520	172705	253225	07
2500	-	2500	168202	4445	172647	-	-	-	190102	4445	194547	09
-	-	-	-	-	-	-	-	-	-	-	-	11
15743	410	16153	-	-	-	48326	1286	49612	73069	1696	74765	13
13381	353	13734	-	-	-	109870	2908	112778	188888	7624	196512	15
11275	-	11275	1063600	28813	1092413	15312	-	15312	1105187	28813	1134000	17
49625	865	50490	-	-	-	4995	580	5575	109385	6680	116065	19
28941	765	29706	-	-	-	19333	514	19847	78577	4176	82753	21
3300	-	3300	-	-	-	400	-	400	4500	-	4500	23
33510	543	34053	-	-	-	3181	526	3707	49691	1069	50760	25
9388	-	9388	-	-	-	25912	935	26847	69723	4226	73949	27
9288	222	9510	-	-	-	17334	479	17813	35272	701	35973	29
3100	-	3100	-	-	-	1900	-	1900	6360	-	6360	31
3807	-	3807	-	-	-	2953	-	2953	13000	-	13000	33
43274	1220	44494	-	-	-	27925	781	28706	146044	9156	155200	35
11072	302	11374	-	-	-	7048	178	7226	28520	480	29000	37
264	-	264	-	-	-	1176	-	1176	1440	-	1440	39
93432	2568	96000	-	-	-	52428	1412	53840	200625	9215	209840	41
24819	671	25490	-	-	-	7815	189	8004	46091	860	46951	43
53018	806	53824	-	-	-	12524	929	13453	112266	6201	118467	45
16121	513	16634	-	-	-	3366	-	3366	37742	2258	40000	47
15742	434	16176	-	-	-	6837	165	7002	37579	599	38178	49
5000	-	5000	-	-	-	-	-	-	7000	-	7000	51
29220	780	30000	-	-	-	483114	12886	496000	636468	25532	662000	53
3000	-	3000	-	-	-	-	-	-	13000	-	13000	55
420218	12782	433000	-	-	-	-	-	-	801747	49253	851000	57
107280	3720	111000	-	-	-	38860	140	39000	164395	5605	170000	59
13546	-	13546	-	-	-	-	-	-	2897616	318430	3216046	61
3300	-	3300	-	-	-	-	-	-	213212	373413	586625	63
434816	11454	446270	-	-	-	8880	220	9100	465237	13733	478970	65
54860	1342	56202	-	-	-	-	-	-	56663	1342	58005	67
21591	458	22049	-	-	-	3811	80	3891	25457	538	25995	69
218022	5606	223628	-	-	-	-	-	-	229584	6716	236300	71
-	-	-	-	-	-	-	-	-	-	-	-	73
16720	480	17200	-	-	-	1295	-	1295	18520	480	19000	75
23904	526	24430	-	-	-	10250	220	10470	35254	746	36000	77
70030	1619	71649	-	-	-	6926	160	7086	80221	1779	82000	79
361221	71779	433000	-	-	-	23970	1030	25000	586076	93924	680000	81
13930	370	14300	-	-	-	-	-	-	19430	370	19800	85
200682	5318	206000	-	-	-	34110	890	35000	316029	13971	330000	89
35560	940	36500	-	-	-	-	-	-	49060	940	50000	93
2476600	126846	2603446	1231802	205963	1437765	2471770	64476	2536246	10667895	1205644	11873539	
8786347	235909	9022256	-	-	-	269234	7200	276434	9172825	255865	9428690	
11262947	362755	11625702	1231802	205963	1437765	2741004	71676	2812680	19840720	1461509	21302229	

Impieghi delle fonti energetiche, per

Segue A — Quantità in tonnellate

Codice di branca	FUNZIONI DI CONSUMO SETTORI DI IMPIEGO	COM					
		OLIO					
		Trasporto			Riscaldamento		
		Produzione	Importazione	Totale	Produzione	Importazione	Totale
01	PRODOTTI DELL'AGRICOLTURA, SILVICOLTURA E PESCA.	-	-	-	-	-	-
03	CARBONE, LIGNITE E AGGICMERATI	-	-	-	-	-	-
05	PRODOTTI DELLA COKEFAZIONE	-	-	-	-	-	-
07	PETROLIO GREGGIO, GAS NATURALE, PROD. PETROL. RAPPINATI	-	-	-	4000	-	4000
09	ENERGIA ELETTRICA, GAS, VAPORE	-	-	-	2500	-	2500
11	COMBUSTIBILI NUCLEARI.	-	-	-	-	-	-
13	MINERALI E METALLI FERROSI E NON FERROSI	-	-	-	34212	379	34591
15	MINERALI E PRODOTTI A BASE DI MINERALI NON METALLIFERI .	-	-	-	26383	250	26633
17	PRODOTTI CHIMICI E FARMACEUTICI.	-	-	-	94912	700	95612
19	PROD. IN METALLO, ESCLUSE MACCHINE E MEZZI DI TRASPORTO	-	-	-	53223	450	53673
21	MACCHINE AGRICOLE ED INDUSTRIALI	-	-	-	140645	1600	142245
23	MACCHINE PER UFFICIO, STRUMENTI DI PRECISIONE E SIMILI	-	-	-	18000	-	18000
25	MATERIALE E FORNITURE ELETTRICHE	-	-	-	89245	-	89245
27	AUTOVEICOLI E RELATIVI MOTORI.	-	-	-	137065	1200	138265
29	ALTRI MEZZI DI TRASPORTO	-	-	-	11327	-	11327
31	CARNI FRESCHE E CONSERVATE ED ALTRI PROD. DELLA MACELL.	-	-	-	3008	-	3008
33	LATTE E PRODOTTI DELLA TRASFORMAZIONE DEL LATTE.	-	-	-	6267	-	6267
35	ALTRI PRODOTTI ALIMENTARI.	-	-	-	81415	740	82155
37	BEVANDE ALCOLICHE E NON ALCOLICHE.	-	-	-	11280	-	11280
39	TABACCHI LAVORATI.	-	-	-	250	-	250
41	PRODOTTI TESSILI E DELL'ABBIGLIAMENTO.	-	-	-	192542	2050	194592
43	CUOIO, ARTICOLI IN PELLE E CUOIO, CALZATURE.	-	-	-	11327	-	11327
45	LEGNO E MOBILI IN LEGNO.	-	-	-	31224	-	31224
47	CARTA, PRODOTTI CARTOTECNICI, DELLA STAMPA E EDITORIA. .	-	-	-	89287	1080	90367
49	PRODOTTI IN GOMMA E IN MATERIE PLASTICHE	-	-	-	97463	700	98163
51	PRODOTTI DELLE ALTRE INDUSTRIE MANIFATTURIERE.	-	-	-	4000	-	4000
53	COSTRUZIONI ED OPERE PUBBLICHE	-	-	-	-	-	-
55	BENI DI RECUPERO E RIPARAZIONI DI OGNI TIPO.	-	-	-	-	-	-
57	COMMERCIO.	-	-	-	181672	-	181672
59	ALBERGHI E PUBBLICI ESERCIZI	-	-	-	387919	5559	393478
61	TRASPORTI INTERNI.	23848	-	23848	184084	-	184084
63	TRASPORTI MARITTIMI ED AEREI	1713639	2419756	4133395	1000	-	1000
65	ATTIVITA' CONNESSE CON I TRASPORTI	-	-	-	90630	-	90630
67	COMUNICAZIONI.	-	-	-	85244	-	85244
69	CREDITO E ASSICURAZIONI.	-	-	-	140853	-	140853
71	SERVIZI FORNITI ALLE IMPRESE	-	-	-	-	-	-
73	LOCAZIONE DI FABBRICATI RESIDENZIALI E NON RESIDENZIALI.	-	-	-	-	-	-
75	SERVIZI DI INSEGNAMENTO E RICERCA DESTINABILI ALLA VEND.	-	-	-	-	-	-
77	SERVIZI SANITARI DESTINABILI ALLA VENDITA.	-	-	-	-	-	-
79	SERVIZI RICREATIVI, CULTURALI E ALTRI DEST. ALLA VENDITA	-	-	-	-	-	-
81	SERVIZI GENERALI DELLE AMMINISTRAZIONI PUBBLICHE	-	-	-	238368	115427	353795
85	SERV. INSEGN. E RICERCA AMM. PUBBL. NON DEST. ALLA VEND. .	-	-	-	155289	-	155289
89	SERV. SANITARI AMM. PUBBL. NON DESTINABILI ALLA VENDITA. .	-	-	-	82023	-	82023
93	SERV. DOMESTICI E ALTRI SERV. NON DESTINABILI ALLA VEND.	-	-	-	99623	-	99623
	TOTALE IMPIEGHI INTERMEDI.	1737487	2419756	4157243	2786280	130135	2916415
	CONSUMI PRIVATI.	-	-	-	3477841	41577	3519418
	TOTALE IMPIEGHI.	1737487	2419756	4157243	6264121	171712	6435833

funzioni di consumo e per origine - Anno 1975

(salvo diversa indicazione)

BUSTIBILI LIQUIDI												Codice di branca
COMBUSTIBILE									G. P. L.			
Uso non energetico			Altri impieghi			Totale			Trasporto			
Produzione	Importazione	Totale	Produzione	Importazione	Totale	Produzione	Importazione	Totale	Produzione	Importazione	Totale	
-	-	-	400000	-	400000	400000	-	400000	-	-	-	01
-	-	-	-	-	-	-	-	-	-	-	-	03
-	-	-	-	-	-	-	-	-	-	-	-	05
-	1186826	1186826	2870235	-	2870235	2874235	1186826	4061061	3000	-	3000	07
11839355	6435126	18274481	-	-	-	11841855	6435126	18276981	-	-	-	09
-	-	-	-	-	-	-	-	-	-	-	-	11
-	-	-	1180978	13456	1194434	1215190	13835	1229025	5500	-	5500	13
-	-	-	4823461	55332	4878793	4849844	55582	4905426	13100	-	13100	15
86870	-	86870	3615921	41597	3657518	3797703	42297	3840000	21900	-	21900	17
-	-	-	270586	2557	273143	323809	3007	326816	2500	-	2500	19
-	-	-	€78171	7840	686011	818816	9440	828256	4500	-	4500	21
-	-	-	30759	-	30759	48759	-	48759	1000	-	1000	23
-	-	-	154084	-	154084	243329	-	243329	2000	-	2000	25
-	-	-	180131	1745	181876	317196	2945	320141	-	-	-	27
-	-	-	23562	-	23562	34889	-	34889	2300	-	2300	29
-	-	-	39992	-	39992	43000	-	43000	-	-	-	31
-	-	-	95733	-	95733	102000	-	102000	-	-	-	33
-	-	-	1064996	12478	1077474	1146411	13218	1159629	16885	-	16885	35
-	-	-	154934	-	154934	166214	-	166214	2000	-	2000	37
-	-	-	18750	-	18750	19000	-	19000	-	-	-	39
-	-	-	662793	7812	670605	855335	9862	865197	7715	-	7715	41
-	-	-	94673	-	94673	106000	-	106000	1500	-	1500	43
-	-	-	219588	-	219588	250812	-	250812	3900	-	3900	45
-	-	-	818730	9390	828120	908017	10470	918487	4500	-	4500	47
-	-	-	411193	4023	415216	508656	4723	513379	1500	-	1500	49
-	-	-	700	-	700	4700	-	4700	2000	-	2000	51
-	-	-	-	-	-	-	-	-	13000	-	13000	53
-	-	-	-	-	-	-	-	-	1800	-	1800	55
-	-	-	11600	-	11600	193272	-	193272	33300	-	33300	57
-	-	-	176800	-	176800	564719	5559	570278	1100	-	1100	59
-	-	-	-	-	-	207932	-	207932	86000	-	86000	61
-	-	-	-	-	-	1714639	2419756	4134395	-	-	-	63
-	-	-	1600	-	1600	92230	-	92230	3000	-	3000	65
-	-	-	1400	-	1400	86644	-	86644	6000	-	6000	67
-	-	-	15600	-	15600	156453	-	156453	1500	-	1500	69
-	-	-	-	-	-	-	-	-	7000	-	7000	71
-	-	-	-	-	-	-	-	-	-	-	-	73
-	-	-	-	-	-	-	-	-	3000	-	3000	75
-	-	-	-	-	-	-	-	-	4000	-	4000	77
-	-	-	-	-	-	-	-	-	4000	-	4000	79
-	-	-	44027	-	44027	282395	115427	397822	-	-	-	81
-	-	-	11066	-	11066	166355	-	166355	-	-	-	85
-	-	-	35108	-	35108	117131	-	117131	-	-	-	89
-	-	-	13298	-	13298	112921	-	112921	-	-	-	93
11926225	7621952	19548177	18120469	156230	18276699	34570461	10328073	44898534	259500	-	259500	
-	-	-	54350	650	55000	3532191	42227	3574418	310500	-	310500	
11926225	7621952	19548177	18174819	156880	18331699	38102652	10370300	48472952	570000	-	570000	

Impieghi delle fonti energetiche, per

Segue A — Quantità in tonnellate

Codice di branca	FUNZIONI DI CONSUMO SETTORI DI IMPIEGO	COM					
		GAS PETRO					
		Imbottolato					
		Riscaldamento			Altri impieghi		
	Produzione	Importazione	Totale	Produzione	Importazione	Totale	
01	PRODOTTI DELL'AGRICOLTURA, SILVICOLTURA E PESCA.	-	-	-	14000	-	14000
03	CARBONE, LIGNITE E AGGLOMERATI	-	-	-	-	-	-
05	PRODOTTI DELLA COKEFAZIONE	-	-	-	-	-	-
07	PETROLIO GREGGIO, GAS NATURALE, PROD. PETROL. RAFFINATI	-	-	-	-	-	-
09	ENERGIA ELETTRICA, GAS, VAPORE	-	-	-	-	-	-
11	COMBUSTIBILI NUCLEARI.	-	-	-	-	-	-
13	MINERALI E METALLI FERROSI E NON FERROSI	-	-	-	-	-	-
15	MINERALI E PRODOTTI A BASE DI MINERALI NON METALLIFERI .	-	-	-	10000	-	10000
17	PRODOTTI CHIMICI E FARMACEUTICI.	-	-	-	-	-	-
19	PROD. IN METALLO, ESCLUSE MACCHINE E MEZZI DI TRASPORTO	-	-	-	4000	-	4000
21	MACCHINE AGRICOLE ED INDUSTRIALI	-	-	-	1000	-	1000
23	MACCHINE PER UFFICIO, STRUMENTI DI PRECISIONE E SIMILI	-	-	-	-	-	-
25	MATERIALE E FORNITURE ELETTRICHE	-	-	-	-	-	-
27	AUTOVEICOLI E RELATIVI MOTORI.	-	-	-	-	-	-
29	ALTRI MEZZI DI TRASPORTO	-	-	-	-	-	-
31	CARNI FRESCHE E CONSERVATE ED ALTRI PROD. DELLA MACELL.	-	-	-	-	-	-
33	LATTE E PRODOTTI DELLA TRASFORMAZIONE DEL LATTE.	-	-	-	-	-	-
35	ALTRI PRODOTTI ALIMENTARI.	-	-	-	2000	-	2000
37	BEVANDE ALCOLICHE E NON ALCOLICHE.	-	-	-	-	-	-
39	TABACCHI LAVORATI.	-	-	-	-	-	-
41	PRODOTTI TESSILI E DELL'ABBIGLIAMENTO.	-	-	-	-	-	-
43	CUOIO, ARTICOLI IN PELLE E CUOIO, CALZATURE.	-	-	-	-	-	-
45	LEGNO E MOBILI IN LEGNO.	-	-	-	-	-	-
47	CARTA, PRODOTTI CARTOTECNICI, DELLA STAMPA E EDITORIA. .	-	-	-	-	-	-
49	PRODOTTI IN GOMMA E IN MATERIE PLASTICHE	-	-	-	-	-	-
51	PRODOTTI DELLE ALTRE INDUSTRIE MANIFATTURIERE.	-	-	-	-	-	-
53	COSTRUZIONI ED OPERE PUBBLICHE	-	-	-	-	-	-
55	BENI DI RECUPERO E RIPARAZIONI DI OGNI TIPO.	-	-	-	2920	-	2920
57	COMMERCIO.	4500	-	4500	15500	-	15500
59	ALBERGHI E PUBBLICI ESERCIZI	15400	-	15400	94600	-	94600
61	TRASPORTI INTERNI.	-	-	-	-	-	-
63	TRASPORTI MARITTIMI ED AEREI	-	-	-	-	-	-
65	ATTIVITA' CONNESSE CON I TRASPORTI	-	-	-	-	-	-
67	COMUNICAZIONI.	-	-	-	-	-	-
69	CREDITO E ASSICURAZIONI.	-	-	-	-	-	-
71	SERVIZI FORNITI ALLE IMPRESE	-	-	-	-	-	-
73	LOCAZIONE DI FABBRICATI RESIDENZIALI E NON RESIDENZIALI.	-	-	-	-	-	-
75	SERVIZI DI INSEGNAMENTO E RICERCA DESTINABILI ALLA VEND.	-	-	-	-	-	-
77	SERVIZI SANITARI DESTINABILI ALLA VENDITA.	-	-	-	-	-	-
79	SERVIZI RICREATIVI, CULTURALI E ALTRI DEST. ALLA VENDITA	-	-	-	-	-	-
81	SERVIZI GENERALI DELLE AMMINISTRAZIONI PUBBLICHE	-	-	-	-	-	-
85	SERV. INSEGN. E RICERCA AMM. PUBBL. NON DEST. ALLA VEND. .	-	-	-	-	-	-
89	SERV. SANITARI AMM. PUBBL. NON DESTINABILI ALLA VENDITA. .	-	-	-	-	-	-
93	SERV. DOMESTICI E ALTRI SERV. NON DESTINABILI ALLA VEND.	-	-	-	-	-	-
	TOTALE IMPIEGHI INTERMEDI.	19900	-	19900	144020	-	144020
	CONSUMI PRIVATI.	113900	-	113900	747180	-	747180
	TOTALE IMPIEGHI.	133800	-	133800	891200	-	891200

funzioni di consumo e per origine - Anno 1975

(salvo diversa indicazione)

BUSTIBILI LIQUIDI												Codice di branca
LIFERI LIQUEFATTI (G.P.L.)									ALTRI PRODOTTI PREVALENTEMENTE NON ENERGETICI			
Uso non energetico			Altri impieghi			Totale			Acqua ragia			
Produzione	Importazione	Totale	Produzione	Importazione	Totale	Produzione	Importazione	Totale	Produzione	Importazione	Totale	
-	-	-	12785	7215	20000	26785	7215	34000	-	-	-	01
-	-	-	-	-	-	-	-	-	-	-	-	03
-	-	-	-	-	-	-	-	-	-	-	-	05
-	-	-	22332	-	22332	25332	-	25332	-	-	-	07
3836	2164	6000	-	-	-	3836	2164	6000	-	-	-	09
-	-	-	-	-	-	-	-	-	-	-	-	11
-	-	-	22375	12625	35000	27875	12625	40500	-	-	-	13
-	-	-	34659	20341	55000	57759	20341	78100	-	-	-	15
90000	50000	140000	7578	4284	11862	119478	54284	173762	19124	6774	25898	17
-	-	-	30848	17407	48255	37348	17407	54755	2650	850	3500	19
-	-	-	41261	23283	64544	46761	23283	70044	-	-	-	21
-	-	-	12549	7081	19630	13549	7081	20630	-	-	-	23
-	-	-	19079	10768	29847	21079	10768	31847	-	-	-	25
-	-	-	-	-	-	-	-	-	-	-	-	27
-	-	-	4474	2526	7000	6774	2526	9300	1470	530	2000	29
-	-	-	-	-	-	-	-	-	-	-	-	31
-	-	-	-	-	-	-	-	-	-	-	-	33
-	-	-	8310	4690	13000	27195	4690	31885	-	-	-	35
-	-	-	-	-	-	2000	-	2000	-	-	-	37
-	-	-	-	-	-	-	-	-	-	-	-	39
-	-	-	6392	3608	10000	14107	3608	17715	-	-	-	41
-	-	-	192	108	300	1692	108	1800	-	-	-	43
-	-	-	767	433	1200	4667	433	5100	420	80	500	45
-	-	-	9589	5411	15000	14089	5411	19500	-	-	-	47
-	-	-	2237	1263	3500	3737	1263	5000	-	-	-	49
-	-	-	5756	3244	9000	7756	3244	11000	-	-	-	51
-	-	-	9589	5411	15000	22589	5411	28000	2470	1000	3470	53
-	-	-	-	-	-	4720	-	4720	1611	589	2200	55
-	-	-	-	-	-	53300	-	53300	-	-	-	57
-	-	-	-	-	-	111100	-	111100	-	-	-	59
-	-	-	-	-	-	86000	-	86000	-	-	-	61
-	-	-	-	-	-	-	-	-	-	-	-	63
-	-	-	-	-	-	3000	-	3000	-	-	-	65
-	-	-	-	-	-	6000	-	6000	-	-	-	67
-	-	-	-	-	-	1500	-	1500	-	-	-	69
-	-	-	-	-	-	7000	-	7000	-	-	-	71
-	-	-	-	-	-	-	-	-	-	-	-	73
-	-	-	-	-	-	3000	-	3000	-	-	-	75
-	-	-	-	-	-	4000	-	4000	-	-	-	77
-	-	-	-	-	-	4000	-	4000	-	-	-	79
-	-	-	-	-	-	-	-	-	-	-	-	81
-	-	-	-	-	-	-	-	-	-	-	-	85
-	-	-	-	-	-	-	-	-	-	-	-	89
-	-	-	-	-	-	-	-	-	-	-	-	93
93836	52164	146000	250772	129698	380470	768028	181862	949890	27745	9823	37568	
-	-	-	-	-	-	1171580	-	1171580	-	-	-	
93836	52164	146000	250772	129698	380470	1939608	181862	2121470	27745	9823	37568	

Impieghi delle fonti energetiche, per

Segue A — Quantità in tonnellate

Codice di branca	FUNZIONI DI CONSUMO SETTORI DI IMPIEGO	C O M					
		ALTRI					
		Benzina solvente			Olio lubrificante		
		Produzione	Importazione	Totale	Produzione	Importazione	Totale
01	PRODOTTI DELL'AGRICOLTURA, SILVICOLTURA E PESCA.	-	-	-	36134	8074	44208
03	CARBONE, LIGNITE E AGGLOMERATI	-	-	-	25	5	30
05	PRODOTTI DELLA COKEFAZIONE	-	-	-	266	59	325
07	PETROLIO GREGGIO, GAS NATURALE, PROD. PETROL. RAFFINATI	-	-	-	10127	19588	29715
09	ENERGIA ELETTRICA, GAS, VAPORE	-	-	-	295	66	361
11	COMBUSTIBILI NUCLEARI.	-	-	-	-	-	-
13	MINERALI E METALLI FERROSI E NON FERROSI	-	-	-	32556	7275	39831
15	MINERALI E PRODOTTI A BASE DI MINERALI NON METALLIFERI .	-	-	-	14309	2694	17003
17	PRODOTTI CHIMICI E FARMACEUTICI.	3600	22039	25639	1041	4824	5865
19	PROD. IN METALLO, ESCLUSE MACCHINE E MEZZI DI TRASPORTO	-	-	-	4904	1096	6000
21	MACCHINE AGRICOLE ED INDUSTRIALI	-	-	-	14733	3292	18025
23	MACCHINE PER UFFICIO, STRUMENTI DI PRECISIONE E SIMILI	-	-	-	4679	821	5500
25	MATERIALE E FORNITURE ELETTRICHE	-	-	-	5838	1304	7142
27	AUTOVEICOLI E RELATIVI MOTORI.	-	-	-	27938	6242	34180
29	ALTRI MEZZI DI TRASPORTO	-	-	-	2881	644	3525
31	CARNI FRESCHE E CONSERVATE ED ALTRI PROD. DELLA MACELL.	-	-	-	692	131	823
33	LATTE E PRODOTTI DELLA TRASFORMAZIONE DEL LATTE.	-	-	-	1055	257	1312
35	ALTRI PRODOTTI ALIMENTARI.	-	-	-	5158	1152	6310
37	BEVANDE ALCOLICHE E NON ALCOLICHE.	-	-	-	1340	256	1596
39	TABACCHI LAVORATI.	-	-	-	2	-	2
41	PRODOTTI TESSILI E DELL'ABBIGLIAMENTO.	55	345	400	16962	3790	20752
43	CUOIO, ARTICOLI IN PELLE E CUOIO, CALZATURE.	-	-	-	1016	209	1225
45	LEGNO E MOBILI IN LEGNO.	90	510	600	4034	902	4936
47	CARTA, PRODOTTI CARTOTECNICI, DELLA STAMPA E EDITORIA. .	25	175	200	4296	960	5256
49	PRODOTTI IN GOMMA E IN MATERIE PLASTICHE	-	-	-	3724	833	4557
51	PRODOTTI DELLE ALTRE INDUSTRIE MANIFATTURIERE.	-	-	-	778	174	952
53	COSTRUZIONI ED OPERE PUBBLICHE	-	-	-	5505	1029	6534
55	BENI DI RECUPERO E RIPARAZIONI DI OGNI TIPO.	-	-	-	3387	757	4144
57	COMMERCIO.	-	-	-	30908	5602	36510
59	ALBERGHI E PUBBLICI ESERCIZI	-	-	-	2383	563	2946
61	TRASPORTI INTERNI.	-	-	-	94799	17673	112472
63	TRASPORTI MARITTIMI ED AEREI	-	-	-	25967	40000	65967
65	ATTIVITA' CONNESSE CON I TRASPORTI	-	-	-	2099	419	2518
67	COMUNICAZIONI.	-	-	-	572	128	700
69	CREDITO E ASSICURAZIONI.	-	-	-	159	91	250
71	SERVIZI FORNITI ALLE IMPRESE	-	-	-	9620	2304	11924
73	LOCAZIONE DI FABBRICATI RESIDENZIALI E NON RESIDENZIALI.	-	-	-	-	-	-
75	SERVIZI DI INSEGNAMENTO E RICERCA DESTINABILI ALLA VEND.	-	-	-	266	73	339
77	SERVIZI SANITARI DESTINABILI ALLA VENDITA.	-	-	-	2336	548	2884
79	SERVIZI RICREATIVI, CULTURALI E ALTRI DEST. ALLA VENDITA	-	-	-	3246	722	3968
81	SERVIZI GENERALI DELLE AMMINISTRAZIONI PUBBLICHE	-	-	-	7154	2841	9995
85	SERV. INSEGN. E RICERCA AMM. PUBBL. NON DEST. ALLA VEND. .	-	-	-	853	235	1088
89	SERV. SANITARI AMM. PUBBL. NON DESTINABILI ALLA VENDITA. .	-	-	-	3725	784	4509
93	SERV. DOMESTICI E ALTRI SERV. NON DESTINABILI ALLA VEND.	-	-	-	610	135	745
	TOTALE IMPIEGHI INTERMEDI.	3770	23069	26839	388372	138552	526924
	CONSUMI PRIVATI.	-	-	-	101944	30600	132544
	TOTALE IMPIEGHI.	3770	23069	26839	490316	169152	659468

funzioni di consumo e per origine - Anno 1975

(salvo diversa indicazione)

BUSTIBILI LIQUIDI

PRODOTTI PREVALENTEMENTE NON ENERGETICI

Bitumi			Vaselina e paraffina			Altri prodotti			Totale			Codice di branca
Produzione	Importazione	Totale	Produzione	Importazione	Totale	Produzione	Importazione	Totale	Produzione	Importazione	Totale	
-	-	-	-	-	-	-	-	-	36134	8074	44208	01
-	-	-	-	-	-	-	-	-	25	5	30	03
-	-	-	-	-	-	-	-	-	266	59	325	05
29496	-	29496	-	-	-	3865	-	3865	43488	19588	63076	07
-	-	-	-	-	-	-	-	-	295	66	361	09
-	-	-	-	-	-	-	-	-	-	-	-	11
9463	537	10000	-	-	-	-	-	-	42019	7812	49831	13
-	-	-	-	-	-	-	-	-	14309	2694	17003	15
47317	2683	50000	7598	2852	10450	107284	144446	251730	185964	183618	369582	17
-	-	-	-	-	-	-	-	-	7554	1946	9500	19
18927	1073	20000	-	-	-	-	-	-	33660	4365	38025	21
-	-	-	-	-	-	-	-	-	4679	821	5500	23
11360	640	12000	292	108	400	-	-	-	17490	2052	19542	25
42585	2415	45000	-	-	-	-	-	-	70523	8657	79180	27
28390	1610	30000	-	-	-	2500	-	2500	35241	2784	38025	29
-	-	-	-	-	-	-	-	-	692	131	823	31
-	-	-	-	-	-	-	-	-	1055	257	1312	33
-	-	-	-	-	-	-	-	-	5158	1152	6310	35
-	-	-	219	81	300	-	-	-	1559	337	1896	37
-	-	-	-	-	-	-	-	-	2	-	2	39
-	-	-	377	139	516	-	-	-	17394	4274	21668	41
-	-	-	-	-	-	-	-	-	1016	209	1225	43
47317	2683	50000	-	-	-	6170	-	6170	58031	4175	62206	45
-	-	-	1023	377	1400	-	-	-	5344	1512	6856	47
14195	805	15000	-	-	-	22000	-	22000	39919	1638	41557	49
4712	288	5000	-	-	-	-	-	-	5490	462	5952	51
1408113	79968	1488081	-	-	-	23000	15133	38133	1439088	97130	1536218	53
9443	557	10000	-	-	-	-	-	-	14441	1903	16344	55
23658	1342	25000	-	-	-	-	-	-	54566	6944	61510	57
11351	649	12000	-	-	-	-	-	-	13734	1212	14946	59
46370	2630	49000	-	-	-	-	-	-	141169	20303	161472	61
10410	590	11000	-	-	-	-	-	-	36377	40590	76967	63
4720	280	5000	-	-	-	-	-	-	6819	699	7518	65
-	-	-	-	-	-	-	-	-	572	128	700	67
-	-	-	-	-	-	-	-	-	159	91	250	69
4700	300	5000	-	-	-	-	-	-	14320	2604	16924	71
-	-	-	-	-	-	-	-	-	-	-	-	73
-	-	-	-	-	-	-	-	-	266	73	339	75
-	-	-	-	-	-	-	-	-	2336	548	2884	77
4800	200	5000	-	-	-	-	-	-	8046	922	8968	79
-	-	-	-	-	-	-	-	-	7154	2841	9995	81
-	-	-	-	-	-	-	-	-	853	235	1088	85
-	-	-	-	-	-	-	-	-	3725	784	4509	89
-	-	-	-	-	-	-	-	-	610	135	745	93
1777327	99250	1876577	9509	3557	13066	164819	159579	324398	2371542	433830	2805372	
-	-	-	-	-	-	-	-	-	101944	30600	132544	
1777327	99250	1876577	9509	3557	13066	164819	159579	324398	2473486	464430	2937916	

Impieghi delle fonti energetiche, per

Segue A — Quantità in tonnellate

Codice di branca	FUNZIONI DI CONSUMO SETTORI DI IMPIEGO	COMBUSTIBILI LIQUIDI			C O M		
		TOTALE (a)			G A S		
					Trasporto		
		Produzione	Importazione	Totale	Produzione	Importazione	Totale
01	PRODOTTI DELL'AGRICOLTURA, SILVICOLTURA E PESCA.	-	-	-	-	-	
03	CARBONE, LIGNITE E AGGLOMERATI	-	-	-	-	-	
05	PRODOTTI DELLA COKEFAZIONE	-	-	-	-	-	
07	PETROLIO GREGGIO, GAS NATURALE, PROD. PETROL. RAFFINATI	-	-	-	-	-	
09	ENERGIA ELETTRICA, GAS, VAPORE	-	-	-	-	-	
11	COMBUSTIBILI NUCLEARI.	-	-	-	-	-	
13	MINERALI E METALLI FERROSI E NON FERROSI	-	-	-	-	-	
15	MINERALI E PRODOTTI A BASE DI MINERALI NON METALLIFERI .	-	-	-	-	-	
17	PRODOTTI CHIMICI E FARMACEUTICI.	-	-	-	-	-	
19	PROD. IN METALLO, ESCLUSE MACCHINE E MEZZI DI TRASPORTO	-	-	-	-	-	
21	MACCHINE AGRICOLE ED INDUSTRIALI	-	-	-	-	-	
23	MACCHINE PER UFFICIO, STRUMENTI DI PRECISIONE E SIMILI	-	-	-	-	-	
25	MATERIALE E FORNITURE ELETTRICHE	-	-	-	-	-	
27	AUTOVEICOLI E RELATIVI MOTORI.	-	-	-	-	-	
29	ALTRI MEZZI DI TRASPORTO	-	-	-	-	-	
31	CARNI FRESCHE E CONSERVATE ED ALTRI PROD. DELLA MACELL.	-	-	-	-	-	
33	LATTE E PRODOTTI DELLA TRASFORMAZIONE DEL LATTE.	-	-	-	-	-	
35	ALTRI PRODOTTI ALIMENTARI.	-	-	-	-	-	
37	BEVANDE ALCOLICHE E NON ALCOLICHE.	-	-	-	-	-	
39	TABACCHI LAVORATI.	-	-	-	-	-	
41	PRODOTTI TESSILI E DELL'ABBIGLIAMENTO.	-	-	-	-	-	
43	CUOIO, ARTICOLI IN PELLE E CUOIO, CALZATURE.	-	-	-	-	-	
45	LEGNO E MOBILI IN LEGNO.	-	-	-	-	-	
47	CARTA, PRODOTTI CARTOTECNICI, DELLA STAMPA E EDITORIA. .	-	-	-	-	-	
49	PRODOTTI IN GOMMA E IN MATERIE PLASTICHE	-	-	-	-	-	
51	PRODOTTI DELLE ALTRE INDUSTRIE MANIFATTURIERE.	-	-	-	-	-	
53	CONSTRUZIONI ED OPERE PUBBLICHE	-	-	-	-	-	
55	BENI DI RECUPERO E RIPARAZIONI DI OGNI TIPO.	-	-	-	16000	16000	
57	COMMERCIO.	-	-	-	45461	45461	
59	ALBERGHI E PUBBLICI ESERCIZI	-	-	-	-	-	
61	TRASPORTI INTERNI.	-	-	-	76300	76300	
63	TRASPORTI MARITTIMI ED AEREI	-	-	-	-	-	
65	ATTIVITA' CONNESSE CON I TRASPORTI	-	-	-	-	-	
67	COMUNICAZIONI.	-	-	-	-	-	
69	CREDITO E ASSICURAZIONI.	-	-	-	-	-	
71	SERVIZI FORNITI ALLE IMPRESE	-	-	-	-	-	
73	LOCAZIONE DI FABBRICATI RESIDENZIALI E NON RESIDENZIALI.	-	-	-	-	-	
75	SERVIZI DI INSEGNAMENTO E RICERCA DESTINABILI ALLA VEND.	-	-	-	-	-	
77	SERVIZI SANITARI DESTINABILI ALLA VENDITA.	-	-	-	-	-	
79	SERVIZI RICREATIVI, CULTURALI E ALTRI DEST. ALLA VENDITA	-	-	-	-	-	
81	SERVIZI GENERALI DELLE AMMINISTRAZIONI PUBBLICHE	-	-	-	-	-	
85	SERV. INSEGN. E RICERCA AMM. PUBBL. NON DEST. ALLA VEND. .	-	-	-	-	-	
89	SERV. SANITARI AMM. PUBBL. NON DESTINABILI ALLA VENDITA. .	-	-	-	-	-	
93	SERV. DOMESTICI E ALTRI SERV. NON DESTINABILI ALLA VEND.	-	-	-	-	-	
	TOTALE IMPIEGHI INTERMEDI.	-	-	-	137761	137761	
	CONSUMI PRIVATI.	-	-	-	168345	168345	
	TOTALE IMPIEGHI.	-	-	-	306106	306106	

(a) I totali non possono essere riportati in quanto riferiti ad unità di misura non omogenee.

funzioni di consumo e per origine - Anno 1975

(salvo diversa indicazione)

BUSTIBILI GASSOSI (metri cubi)

METANO

Riscaldamento			Uso non energetico			Altri impieghi			Totale			Codice di branca
Produzione	Importazione	Totale	Produzione	Importazione	Totale	Produzione	Importazione	Totale	Produzione	Importazione	Totale	
-	-	-	-	-	-	14475	-	14475	14475	-	14475	01
-	-	-	-	-	-	-	-	-	-	-	-	03
-	-	-	-	-	-	11013	-	11013	11013	-	11013	05
-	-	-	-	-	-	26150	-	26150	26150	-	26150	07
-	-	-	2774810	-	2774810	737598	-	737598	3512408	-	3512408	09
-	-	-	-	-	-	-	-	-	-	-	-	11
20243	-	20243	-	-	-	2493578	-	2493578	2513821	-	2513821	13
56605	-	56605	-	-	-	3058872	-	3058872	3115477	-	3115477	15
118788	-	118788	2307005	-	2307005	1577875	-	1577875	4003668	-	4003668	17
72121	-	72121	-	-	-	385280	-	385280	457401	-	457401	19
76242	-	76242	-	-	-	48807	-	48807	125049	-	125049	21
4000	-	4000	-	-	-	5882	-	5882	9882	-	9882	23
31758	-	31758	-	-	-	39547	-	39547	71305	-	71305	25
44000	-	44000	-	-	-	225685	-	225685	269685	-	269685	27
17697	-	17697	-	-	-	38399	-	38399	56096	-	56096	29
1582	-	1582	-	-	-	48124	-	48124	49706	-	49706	31
2200	-	2200	-	-	-	66631	-	66631	68831	-	68831	33
20500	-	20500	-	-	-	650195	-	650195	670695	-	670695	35
1900	-	1900	-	-	-	65143	-	65143	67043	-	67043	37
-	-	-	-	-	-	5751	-	5751	5751	-	5751	39
39878	-	39878	-	-	-	356583	-	356583	396461	-	396461	41
2303	-	2303	-	-	-	18389	-	18389	20692	-	20692	43
1697	-	1697	-	-	-	36188	-	36188	37885	-	37885	45
40300	-	40300	-	-	-	414926	-	414926	455226	-	455226	47
26182	-	26182	-	-	-	100513	-	100513	126695	-	126695	49
3879	-	3879	-	-	-	31190	-	31190	35069	-	35069	51
600	-	600	-	-	-	13198	-	13198	13798	-	13798	53
-	-	-	-	-	-	22038	-	22038	38038	-	38038	55
60611	-	60611	-	-	-	15918	-	15918	121990	-	121990	57
53616	-	53616	-	-	-	43869	-	43869	97485	-	97485	59
-	-	-	-	-	-	49	-	49	76349	-	76349	61
-	-	-	-	-	-	-	-	-	-	-	-	63
-	-	-	-	-	-	-	-	-	-	-	-	65
328	-	328	-	-	-	218	-	218	546	-	546	67
-	-	-	-	-	-	-	-	-	-	-	-	69
660	-	660	-	-	-	167	-	167	827	-	827	71
-	-	-	-	-	-	-	-	-	-	-	-	73
8820	-	8820	-	-	-	5882	-	5882	14702	-	14702	75
23262	-	23262	-	-	-	16513	-	16513	39775	-	39775	77
17610	-	17610	-	-	-	11020	-	11020	28630	-	28630	79
58050	-	58050	-	-	-	26720	-	26720	84770	-	84770	81
11120	-	11120	-	-	-	7500	-	7500	18620	-	18620	85
31000	-	31000	-	-	-	30000	-	30000	61000	-	61000	89
14000	-	14000	-	-	-	11900	-	11900	25900	-	25900	93
861552	-	861552	5081815	-	5081815	10661786	-	10661786	16742914	-	16742914	
4173212	-	4173212	-	-	-	1109622	-	1109622	5451179	-	5451179	
5034764	-	5034764	5081815	-	5081815	11771408	-	11771408	22194093	-	22194093	

Impieghi delle fonti energetiche, per

Segue A — Quantità in tonnellate

Codice di branca	FUNZIONI DI CONSUMO SETTORI DI IMPIEGO	COM					
		GAS MANIFAT					
		Riscaldamento			Altri impieghi		
		Produzione	Importazione	Totale	Produzione	Importazione	Totale
01	PRODOTTI DELL'AGRICOLTURA, SILVICOLTURA E PESCA.	-	-	-	-	-	-
03	CARBONE, LIGNITE E AGGLOMERATI	-	-	-	-	-	-
05	PRODOTTI DELLA COKEFAZIONE	-	-	-	-	-	-
07	PETROLIO GREGGIO, GAS NATURALE, PROD. PETROL. RAFFINATI	-	-	-	-	-	-
09	ENERGIA ELETTRICA, GAS, VAPORE	-	-	-	81634	-	81634
11	COMBUSTIBILI NUCLEARI.	-	-	-	-	-	-
13	MINERALI E METALLI FERROSI E NON FERROSI	-	-	-	1080	-	1080
15	MINERALI E PRODOTTI A BASE DI MINERALI NON METALLIFERI .	-	-	-	2129	-	2129
17	PRODOTTI CHIMICI E FARMACEUTICI.	-	-	-	1253	-	1253
19	PROD. IN METALLO, ESCLUSE MACCHINE E MEZZI DI TRASPORTO	-	-	-	8471	-	8471
21	MACCHINE AGRICOLE ED INDUSTRIALI	-	-	-	-	-	-
23	MACCHINE PER UFFICIO, STRUMENTI DI PRECISIONE E SIMILI	-	-	-	245	-	245
25	MATERIALE E FORNITURE ELETTRICHE	-	-	-	417	-	417
27	AUTOVEICOLI E RELATIVI MOTORI.	-	-	-	405	-	405
29	ALTRI MEZZI DI TRASPORTO	-	-	-	172	-	172
31	CARNI FRESCHE E CONSERVATE ED ALTRI PROD. DELLA MACELL.	-	-	-	-	-	-
33	LATTE E PRODOTTI DELLA TRASFORMAZIONE DEL LATTE.	-	-	-	183	-	183
35	ALTRI PRODOTTI ALIMENTARI.	-	-	-	36855	-	36855
37	BEVANDE ALCOLICHE E NON ALCOLICHE.	-	-	-	-	-	-
39	TABACCHI LAVORATI.	-	-	-	9	-	9
41	PRODOTTI TESSILI E DELL'ABBIGLIAMENTO.	-	-	-	310	-	310
43	CUOIO, ARTICOLI IN PELLE E CUOIO, CALZATURE.	-	-	-	-	-	-
45	LEGNO E MOBILI IN LEGNO.	-	-	-	-	-	-
47	CARTA, PRODOTTI CARTOTECNICI, DELLA STAMPA E EDITORIA. .	-	-	-	937	-	937
49	PRODOTTI IN GOMMA E IN MATERIE PLASTICHE	-	-	-	-	-	-
51	PRODOTTI DELLE ALTRE INDUSTRIE MANIFATTURIERE.	-	-	-	1228	-	1228
53	COSTRUZIONI ED OPERE PUBBLICHE	-	-	-	-	-	-
55	BENI DI RECUPERO E RIPARAZIONI DI OGNI TIPO.	-	-	-	884	-	884
57	COMMERCIO.	1000	-	1000	17955	-	17955
59	ALBERGHI E PUBBLICI ESERCIZI	5000	-	5000	71464	-	71464
61	TRASPORTI INTERNI.	-	-	-	-	-	-
63	TRASPORTI MARITTIMI ED AEREI	-	-	-	-	-	-
65	ATTIVITA' CONNESSE CON I TRASPORTI	-	-	-	-	-	-
67	COMUNICAZIONI.	-	-	-	-	-	-
69	CREDITO E ASSICURAZIONI.	-	-	-	-	-	-
71	SERVIZI FORNITI ALLE IMPRESE	-	-	-	-	-	-
73	LOCAZIONE DI FABBRICATI RESIDENZIALI E NON RESIDENZIALI.	-	-	-	-	-	-
75	SERVIZI DI INSEGNAMENTO E RICERCA DESTINABILI ALLA VEND.	-	-	-	8687	-	8687
77	SERVIZI SANITARI DESTINABILI ALLA VENDITA.	-	-	-	2790	-	2790
79	SERVIZI RICREATIVI, CULTURALI E ALTRI DEST. ALLA VENDITA	-	-	-	4900	-	4900
81	SERVIZI GENERALI DELLE AMMINISTRAZIONI PUBBLICHE	-	-	-	6735	-	6735
85	SERV. INSEGN. E RICERCA AMM. PUBBL. NON DEST. ALLA VEND. .	-	-	-	2745	-	2745
89	SERV. SANITARI AMM. PUBBL. NON DESTINABILI ALLA VENDITA. .	-	-	-	14326	-	14326
93	SERV. DOMESTICI E ALTRI SERV. NON DESTINABILI ALLA VEND.	-	-	-	1347	-	1347
	TOTALE IMPIEGHI INTERMEDI.	6000	-	6000	267161	-	267161
	CONSUMI PRIVATI.	468594	-	468594	702890	-	702890
	TOTALE IMPIEGHI.	474594	-	474594	970051	-	970051

(1) I quantitativi sono espressi in tonnellate.

funzioni di consumo e per origine - Anno 1975

(salvo diversa indicazione)

BUSTIBILI GASSOSI (metri cubi)

TURATO			GAS RESIDUI DI RAFFINERIA (1)									Codice di branca
Totale			Uso non energetico			Altri impieghi			Totale			
Produzione	Importazione	Totale	Produzione	Importazione	Totale	Produzione	Importazione	Totale	Produzione	Importazione	Totale	
-	-	-	-	-	-	-	-	-	-	-	-	01
-	-	-	-	-	-	-	-	-	-	-	-	03
-	-	-	-	-	-	-	-	-	-	-	-	05
-	-	-	-	-	-	1404128	-	1404128	1404128	-	1404128	07
81634	-	81634	70083	-	70083	-	-	-	70083	-	70083	09
-	-	-	-	-	-	-	-	-	-	-	-	11
1080	-	1080	-	-	-	-	-	-	-	-	-	13
2129	-	2129	-	-	-	-	-	-	-	-	-	15
1253	-	1253	356000	-	356000	160395	-	160395	516395	-	516395	17
8471	-	8471	-	-	-	-	-	-	-	-	-	19
-	-	-	-	-	-	-	-	-	-	-	-	21
245	-	245	-	-	-	-	-	-	-	-	-	23
417	-	417	-	-	-	-	-	-	-	-	-	25
405	-	405	-	-	-	-	-	-	-	-	-	27
172	-	172	-	-	-	-	-	-	-	-	-	29
-	-	-	-	-	-	-	-	-	-	-	-	31
183	-	183	-	-	-	-	-	-	-	-	-	33
36855	-	36855	-	-	-	-	-	-	-	-	-	35
-	-	-	-	-	-	-	-	-	-	-	-	37
9	-	9	-	-	-	-	-	-	-	-	-	39
310	-	310	-	-	-	-	-	-	-	-	-	41
-	-	-	-	-	-	-	-	-	-	-	-	43
-	-	-	-	-	-	-	-	-	-	-	-	45
937	-	937	-	-	-	-	-	-	-	-	-	47
-	-	-	-	-	-	-	-	-	-	-	-	49
1228	-	1228	-	-	-	-	-	-	-	-	-	51
-	-	-	-	-	-	-	-	-	-	-	-	53
884	-	884	-	-	-	-	-	-	-	-	-	55
18955	-	18955	-	-	-	-	-	-	-	-	-	57
76464	-	76464	-	-	-	-	-	-	-	-	-	59
-	-	-	-	-	-	-	-	-	-	-	-	61
-	-	-	-	-	-	-	-	-	-	-	-	63
-	-	-	-	-	-	-	-	-	-	-	-	65
-	-	-	-	-	-	-	-	-	-	-	-	67
-	-	-	-	-	-	-	-	-	-	-	-	69
-	-	-	-	-	-	-	-	-	-	-	-	71
-	-	-	-	-	-	-	-	-	-	-	-	73
8687	-	8687	-	-	-	-	-	-	-	-	-	75
2790	-	2790	-	-	-	-	-	-	-	-	-	77
4900	-	4900	-	-	-	-	-	-	-	-	-	79
6735	-	6735	-	-	-	-	-	-	-	-	-	81
2745	-	2745	-	-	-	-	-	-	-	-	-	85
14326	-	14326	-	-	-	-	-	-	-	-	-	89
1347	-	1347	-	-	-	-	-	-	-	-	-	93
273161	-	273161	426083	-	426083	1564523	-	1564523	1990606	-	1990606	
1171484	-	1171484	-	-	-	-	-	-	-	-	-	
1444645	-	1444645	426083	-	426083	1564523	-	1564523	1990606	-	1990606	

Impieghi delle fonti energetiche, per

Segue A — Quantità in tonnellate

Codice di branca	FUNZIONI DI CONSUMO SETTORI DI IMPIEGO	COM					
		GAS DI					
		Riscaldamento			Uso non energetico		
		Produzione	Importazione	Totale	Produzione	Importazione	Totale
01	PRODOTTI DELL'AGRICOLTURA, SILVICOLTURA E PESCA.	-	-	-	-	-	-
03	CARBONE, LIGNITE E AGGLOMERATI	-	-	-	-	-	-
05	PRODOTTI DELLA COKEFAZIONE	-	-	-	-	-	-
07	PETROLIO GREGGIO, GAS NATURALE, PROD. PETROL. RAFFINATI	-	-	-	-	-	-
09	ENERGIA ELETTRICA, GAS, VAPORE	-	-	-	528451	-	528451
11	COMBUSTIBILI NUCLEARI.	-	-	-	-	-	-
13	MINERALI E METALLI FERROSI E NON FERROSI	-	-	-	-	-	-
15	MINERALI E PRODOTTI A BASE DI MINERALI NON METALLIFERI .	-	-	-	-	-	-
17	PRODOTTI CHIMICI E FARMACEUTICI.	-	-	-	171000	-	171000
19	PROD. IN METALLO, ESCLUSE MACCHINE E MEZZI DI TRASPORTO	-	-	-	-	-	-
21	MACCHINE AGRICOLE ED INDUSTRIALI	-	-	-	-	-	-
23	MACCHINE PER UFFICIO, STRUMENTI DI PRECISIONE E SIMILI	-	-	-	-	-	-
25	MATERIALE E FORNITURE ELETTRICHE	-	-	-	-	-	-
27	AUTOVEICOLI E RELATIVI MOTORI.	-	-	-	-	-	-
29	ALTRI MEZZI DI TRASPORTO	-	-	-	-	-	-
31	CARNI FRESCHE E CONSERVATE ED ALTRI PROD. DELLA MACELL.	-	-	-	-	-	-
33	LATTE E PRODOTTI DELLA TRASFORMAZIONE DEL LATTE.	-	-	-	-	-	-
35	ALTRI PRODOTTI ALIMENTARI.	-	-	-	-	-	-
37	BEVANDE ALCOLICHE E NON ALCOLICHE.	-	-	-	-	-	-
39	TABACCHI LAVORATI.	-	-	-	-	-	-
41	PRODOTTI TESSILI E DELL'ABBIGLIAMENTO.	-	-	-	-	-	-
43	CUOIO, ARTICOLI IN PELLE E CUOIO, CALZATURE.	-	-	-	-	-	-
45	LEGNO E MOBILI IN LEGNO.	-	-	-	-	-	-
47	CARTA, PRODOTTI CARTOTECNICI, DELLA STAMPA E EDITORIA. .	-	-	-	-	-	-
49	PRODOTTI IN GOMMA E IN MATERIE PLASTICHE	-	-	-	-	-	-
51	PRODOTTI DELLE ALTRE INDUSTRIE MANIFATTURIERE.	-	-	-	-	-	-
53	COSTRUZIONI ED OPERE PUBBLICHE	-	-	-	-	-	-
55	BENI DI RECUPERO E RIPARAZIONI DI OGNI TIPO.	-	-	-	-	-	-
57	COMMERCIO.	-	-	-	-	-	-
59	ALBERGHI E PUBBLICI ESERCIZI	45	-	45	-	-	-
61	TRASPORTI INTERNI.	-	-	-	-	-	-
63	TRASPORTI MARITTIMI ED AEREI	-	-	-	-	-	-
65	ATTIVITA' CONNESSE CON I TRASPORTI	-	-	-	-	-	-
67	COMUNICAZIONI.	-	-	-	-	-	-
69	CREDITO E ASSICURAZIONI.	-	-	-	-	-	-
71	SERVIZI FORNITI ALLE IMPRESE	-	-	-	-	-	-
73	LOCAZIONE DI FABBRICATI RESIDENZIALI E NON RESIDENZIALI.	-	-	-	-	-	-
75	SERVIZI DI INSEGNAMENTO E RICERCA DESTINABILI ALLA VEND.	-	-	-	-	-	-
77	SERVIZI SANITARI DESTINABILI ALLA VENDITA.	-	-	-	-	-	-
79	SERVIZI RICREATIVI, CULTURALI E ALTRI DEST. ALLA VENDITA	-	-	-	-	-	-
81	SERVIZI GENERALI DELLE AMMINISTRAZIONI PUBBLICHE	-	-	-	-	-	-
85	SERV. INSEGN. E RICERCA AMM. PUBBL. NON DEST. ALLA VEND. .	-	-	-	-	-	-
89	SERV. SANITARI AMM. PUBBL. NON DESTINABILI ALLA VENDITA. .	-	-	-	-	-	-
93	SERV. DOMESTICI E ALTRI SERV. NON DESTINABILI ALLA VEND.	-	-	-	-	-	-
	TOTALE IMPIEGHI INTERMEDI.	45	-	45	699451	-	699451
	CONSUMI PRIVATI.	2000	-	2000	-	-	-
	TOTALE IMPIEGHI.	2045	-	2045	699451	-	699451

funzioni di consumo e per origine - Anno 1975

(salvo diversa indicazione)

BUSTIBILI GASSOSI (metri cubi)

COKERIA						GAS D'ALTOFORNO						Codice di branca
Altri impieghi			Totale			Uso non energetico			Altri impieghi			
Produzione	Importa- zione	Totale	Produzione	Importa- zione	Totale	Produzione	Importa- zione	Totale	Produzione	Importa- zione	Totale	
-	-	-	-	-	-	-	-	-	-	-	-	01
-	-	-	-	-	-	-	-	-	-	-	-	03
1405000	-	1405000	1405000	-	1405000	-	-	-	1733334	-	1733334	05
-	-	-	-	-	-	-	-	-	-	-	-	07
-	-	-	528451	-	528451	5525666	-	5525666	-	-	-	09
-	-	-	-	-	-	-	-	-	-	-	-	11
1178155	-	1178155	1178155	-	1178155	-	-	-	9001000	-	9001000	13
30000	-	30000	30000	-	30000	-	-	-	-	-	-	15
1000	-	1000	172000	-	172000	-	-	-	-	-	-	17
35930	-	35930	35930	-	35930	-	-	-	-	-	-	19
9581	-	9581	9581	-	9581	-	-	-	-	-	-	21
-	-	-	-	-	-	-	-	-	-	-	-	23
19960	-	19960	19960	-	19960	-	-	-	-	-	-	25
-	-	-	-	-	-	-	-	-	-	-	-	27
-	-	-	-	-	-	-	-	-	-	-	-	29
-	-	-	-	-	-	-	-	-	-	-	-	31
-	-	-	-	-	-	-	-	-	-	-	-	33
1154	-	1154	1154	-	1154	-	-	-	-	-	-	35
-	-	-	-	-	-	-	-	-	-	-	-	37
-	-	-	-	-	-	-	-	-	-	-	-	39
5000	-	5000	5000	-	5000	-	-	-	-	-	-	41
-	-	-	-	-	-	-	-	-	-	-	-	43
-	-	-	-	-	-	-	-	-	-	-	-	45
5	-	5	5	-	5	-	-	-	-	-	-	47
-	-	-	-	-	-	-	-	-	-	-	-	49
177	-	177	177	-	177	-	-	-	-	-	-	51
-	-	-	-	-	-	-	-	-	-	-	-	53
18	-	18	18	-	18	-	-	-	-	-	-	55
238	-	238	238	-	238	-	-	-	-	-	-	57
380	-	380	425	-	425	-	-	-	-	-	-	59
-	-	-	-	-	-	-	-	-	-	-	-	61
-	-	-	-	-	-	-	-	-	-	-	-	63
-	-	-	-	-	-	-	-	-	-	-	-	65
-	-	-	-	-	-	-	-	-	-	-	-	67
-	-	-	-	-	-	-	-	-	-	-	-	69
-	-	-	-	-	-	-	-	-	-	-	-	71
-	-	-	-	-	-	-	-	-	-	-	-	73
148	-	148	148	-	148	-	-	-	-	-	-	75
20	-	20	20	-	20	-	-	-	-	-	-	77
45	-	45	45	-	45	-	-	-	-	-	-	79
49	-	49	49	-	49	-	-	-	-	-	-	81
17	-	17	17	-	17	-	-	-	-	-	-	85
139	-	139	139	-	139	-	-	-	-	-	-	89
-	-	-	-	-	-	-	-	-	-	-	-	93
2687016	-	2687016	3386512	-	3386512	5525666	-	5525666	10734334	-	10734334	
20526	-	20526	22526	-	22526	-	-	-	-	-	-	
2707542	-	2707542	3409038	-	3409038	5525666	-	5525666	10734334	-	10734334	

Impieghi delle fonti energetiche, per

Segue A — Quantità in tonnellate

Codice di branca	FUNZIONI DI CONSUMO SETTORI DI IMPIEGO	COMBUSTIBILI GASSOSI					
		GAS D'ALTOFORNO			TOTALE (a)		
		Totale			Produzione	Importazione	Totale
		Produzione	Importazione	Totale			
01	PRODOTTI DELL'AGRICOLTURA, SILVICOLTURA E PESCA.	-	-	-	-	-	-
03	CARBONE, LIGNITE E AGGLOMERATI	-	-	-	-	-	-
05	PRODOTTI DELLA COKEFAZIONE	1733334	-	1733334	-	-	-
07	PETROLIO GREGGIO, GAS NATURALE, PROD. PETROL. RAFFINATI	-	-	-	-	-	-
09	ENERGIA ELETTRICA, GAS, VAPORE	5525666	-	5525666	-	-	-
11	COMBUSTIBILI NUCLEARI.	-	-	-	-	-	-
13	MINERALI E METALLI FERROSI E NON FERROSI	9001000	-	9001000	-	-	-
15	MINERALI E PRODOTTI A BASE DI MINERALI NON METALLIFERI .	-	-	-	-	-	-
17	PRODOTTI CHIMICI E FARMACEUTICI.	-	-	-	-	-	-
19	PROD. IN METALLO, ESCLUSE MACCHINE E MEZZI DI TRASPORTO	-	-	-	-	-	-
21	MACCHINE AGRICOLE ED INDUSTRIALI	-	-	-	-	-	-
23	MACCHINE PER UFFICIO, STRUMENTI DI PRECISIONE E SIMILI	-	-	-	-	-	-
25	MATERIALE E FORNITURE ELETTRICHE	-	-	-	-	-	-
27	AUTOVEICOLI E RELATIVI MOTORI.	-	-	-	-	-	-
29	ALTRI MEZZI DI TRASPORTO	-	-	-	-	-	-
31	CARNI FRESCHE E CONSERVATE ED ALTRI PROD. DELLA MACELL.	-	-	-	-	-	-
33	LATTE E PRODOTTI DELLA TRASFORMAZIONE DEL LATTE.	-	-	-	-	-	-
35	ALTRI PRODOTTI ALIMENTARI.	-	-	-	-	-	-
37	BEVANDE ALCOLICHE E NON ALCOLICHE.	-	-	-	-	-	-
39	TABACCHI LAVORATI.	-	-	-	-	-	-
41	PRODOTTI TESSILI E DELL'ABBIGLIAMENTO.	-	-	-	-	-	-
43	CUOIO, ARTICOLI IN PELLE E CUOIO, CALZATURE.	-	-	-	-	-	-
45	LEGNO E MOBILI IN LEGNO.	-	-	-	-	-	-
47	CARTA, PRODOTTI CARTOTECNICI, DELLA STAMPA E EDITORIA. .	-	-	-	-	-	-
49	PRODOTTI IN GOMMA E IN MATERIE PLASTICHE	-	-	-	-	-	-
51	PRODOTTI DELLE ALTRE INDUSTRIE MANIFATTURIERE.	-	-	-	-	-	-
53	COSTRUZIONI ED OPERE PUBBLICHE	-	-	-	-	-	-
55	BENI DI RECUPERO E RIPARAZIONI DI OGNI TIPO.	-	-	-	-	-	-
57	COMMERCIO.	-	-	-	-	-	-
59	ALBERGHI E PUBBLICI ESERCIZI	-	-	-	-	-	-
61	TRASPORTI INTERNI.	-	-	-	-	-	-
63	TRASPORTI MARITTIMI ED AEREI	-	-	-	-	-	-
65	ATTIVITA' CONNESSE CON I TRASPORTI	-	-	-	-	-	-
67	COMUNICAZIONI.	-	-	-	-	-	-
69	CREDITO E ASSICURAZIONI.	-	-	-	-	-	-
71	SERVIZI FORNITI ALLE IMPRESE	-	-	-	-	-	-
73	LOCAZIONE DI FABBRICATI RESIDENZIALI E NON RESIDENZIALI.	-	-	-	-	-	-
75	SERVIZI DI INSEGNAMENTO E RICERCA DESTINABILI ALLA VEND.	-	-	-	-	-	-
77	SERVIZI SANITARI DESTINABILI ALLA VENDITA.	-	-	-	-	-	-
79	SERVIZI RICREATIVI, CULTURALI E ALTRI DEST. ALLA VENDITA	-	-	-	-	-	-
81	SERVIZI GENERALI DELLE AMMINISTRAZIONI PUBBLICHE	-	-	-	-	-	-
85	SERV. INSEGN. E RICERCA AMM. PUBBL. NON DEST. ALLA VEND. .	-	-	-	-	-	-
89	SERV. SANITARI AMM. PUBBL. NON DESTINABILI ALLA VENDITA. .	-	-	-	-	-	-
93	SERV. DOMESTICI E ALTRI SERV. NON DESTINABILI ALLA VEND.	-	-	-	-	-	-
	TOTALE IMPIEGHI INTERMEDI.	16260000	-	16260000	-	-	-
	CONSUMI PRIVATI.	-	-	-	-	-	-
	TOTALE IMPIEGHI.	16260000	-	16260000	-	-	-

(a) I totali non possono essere riportati in quanto riferiti ad unità di misura non omogenee.

funzioni di consumo e per origine - Anno 1975

(salvo diversa indicazione)

ENERGIA ELETTRICA (Kwh)												Codice di branca
TRASPORTO			RISCALDAMENTO			ALTRI IMPIEGHI			TOTALE			
Produzione	Importazione	Totale	Produzione	Importazione	Totale	Produzione	Importazione	Totale	Produzione	Importazione	Totale	
-	-	-	-	-	-	773	-	773	773	-	773	01
-	-	-	-	-	-	56	-	56	56	-	56	03
-	-	-	-	-	-	236	-	236	236	-	236	05
-	-	-	-	-	-	2006	32	2038	2006	32	2038	07
-	-	-	-	-	-	23961	-	23961	23961	-	23961	09
-	-	-	-	-	-	-	-	-	-	-	-	11
-	-	-	-	-	-	19340	776	20116	19340	776	20116	13
-	-	-	-	-	-	7393	415	7808	7393	415	7808	15
-	-	-	-	-	-	18207	220	18427	18207	220	18427	17
-	-	-	-	-	-	2280	-	2280	2280	-	2280	19
-	-	-	-	-	-	2243	-	2243	2243	-	2243	21
-	-	-	-	-	-	650	-	650	650	-	650	23
-	-	-	-	-	-	1881	-	1881	1881	-	1881	25
-	-	-	-	-	-	1860	-	1860	1860	-	1860	27
-	-	-	-	-	-	617	-	617	617	-	617	29
-	-	-	-	-	-	506	-	506	506	-	506	31
-	-	-	-	-	-	420	-	420	420	-	420	33
-	-	-	-	-	-	3165	155	3320	3165	155	3320	35
-	-	-	-	-	-	166	-	166	166	-	166	37
-	-	-	-	-	-	37	-	37	37	-	37	39
-	-	-	-	-	-	3938	223	4161	3938	223	4161	41
-	-	-	-	-	-	277	-	277	277	-	277	43
-	-	-	-	-	-	1318	-	1318	1318	-	1318	45
-	-	-	-	-	-	4180	-	4180	4180	-	4180	47
-	-	-	-	-	-	2098	-	2098	2098	-	2098	49
-	-	-	-	-	-	278	-	278	278	-	278	51
-	-	-	-	-	-	559	-	559	559	-	559	53
-	-	-	-	-	-	676	-	676	676	-	676	55
-	-	-	10	-	10	5453	1163	6616	5463	1163	6626	57
-	-	-	100	-	100	1167	1210	2377	1267	1210	2477	59
3646	-	3646	-	-	-	855	-	855	4501	-	4501	61
-	-	-	-	-	-	71	65	136	71	65	136	63
-	-	-	-	-	-	310	-	310	310	-	310	65
-	-	-	-	-	-	368	-	368	368	-	368	67
-	-	-	3	-	3	396	-	396	399	-	399	69
-	-	-	-	-	-	1005	-	1005	1005	-	1005	71
-	-	-	-	-	-	1437	-	1437	1437	-	1437	73
-	-	-	-	-	-	90	-	90	90	-	90	75
-	-	-	3	-	3	321	-	321	324	-	324	77
-	-	-	4	-	4	973	-	973	977	-	977	79
-	-	-	-	-	-	2152	188	2340	2152	188	2340	81
-	-	-	15	-	15	285	-	285	300	-	300	85
-	-	-	25	-	25	385	-	385	410	-	410	89
-	-	-	-	-	-	125	-	125	125	-	125	93
3646	-	3646	160	-	160	114514	4447	118961	118320	4447	122767	
-	-	-	1000	-	1000	24488	1260	25748	25488	1260	26748	
3646	-	3646	1160	-	1160	139002	5707	144709	143808	5707	149515	

Impieghi delle fonti energetiche, per

B — Quantità in tonnellate

Codice di branca	FUNZIONI DI CONSUMO SETTORI DI IMPIEGO	C O M					
		CARBONE					
		Trasporto			Riscaldamento		
		Produzione	Importazione	Totale	Produzione	Importazione	Totale
01	PRODOTTI DELL'AGRICOLTURA, SILVICOLTURA E PESCA.	-	-	-	-	-	-
03	CARBONE, LIGNITE E AGGLOMERATI	-	-	-	-	-	-
05	PRODOTTI DELLA COKEFAZIONE	-	-	-	-	-	-
07	PETROLIO GREGGIO, GAS NATURALE, PROD. PETROL. RAFFINATI	-	-	-	-	-	-
09	ENERGIA ELETTRICA, GAS, VAPORE	-	-	-	-	-	-
11	COMBUSTIBILI NUCLEARI.	-	-	-	-	-	-
13	MINERALI E METALLI FERROSI E NON FERROSI	-	-	-	-	-	-
15	MINERALI E PRODOTTI A BASE DI MINERALI NON METALLIFERI .	-	-	-	-	-	-
17	PRODOTTI CHIMICI E FARMACEUTICI.	-	-	-	-	-	-
19	PROD. IN METALLO, ESCLUSE MACCHINE E MEZZI DI TRASPORTO	-	-	-	-	-	-
21	MACCHINE AGRICOLE ED INDUSTRIALI	-	-	-	-	-	-
23	MACCHINE PER UFFICIO, STRUMENTI DI PRECISIONE E SIMILI	-	-	-	-	-	-
25	MATERIALE E FORNITURE ELETTRICHE	-	-	-	-	-	-
27	AUTOVEICOLI E RELATIVI MOTORI.	-	-	-	-	-	-
29	ALTRI MEZZI DI TRASPORTO	-	-	-	-	-	-
31	CARNI FRESCHE E CONSERVATE ED ALTRI PROD. DELLA MACELL.	-	-	-	-	-	-
33	LATTE E PRODOTTI DELLA TRASFORMAZIONE DEL LATTE.	-	-	-	-	-	-
35	ALTRI PRODOTTI ALIMENTARI.	-	-	-	-	-	-
37	BEVANDE ALCOLICHE E NON ALCOLICHE.	-	-	-	-	-	-
39	TABACCHI LAVORATI.	-	-	-	-	-	-
41	PRODOTTI TESSILI E DELL'ABBIGLIAMENTO.	-	-	-	-	-	-
43	CUOIO, ARTICOLI IN PELLE E CUOIO, CALZATURE.	-	-	-	-	-	-
45	LEGNO E MOBILI IN LEGNO.	-	-	-	-	-	-
47	CARTA, PRODOTTI CARTOTECNICI, DELLA STAMPA E EDITORIA. .	-	-	-	-	-	-
49	PRODOTTI IN GOMMA E IN MATERIE PLASTICHE	-	-	-	-	-	-
51	PRODOTTI DELLE ALTRE INDUSTRIE MANIFATTURIERE.	-	-	-	-	-	-
53	COSTRUZIONI ED OPERE PUBBLICHE	-	-	-	-	-	-
55	BENI DI RECUPERO E RIPARAZIONI DI OGNI TIPO.	-	-	-	-	-	-
57	COMMERCIO.	-	-	-	-	4745	4745
59	ALBERGHI E PUBBLICI ESERCIZI	-	-	-	-	6570	6570
61	TRASPORTI INTERNI.	-	57175	57175	-	-	-
63	TRASPORTI MARITTIMI ED AEREI	-	2920	2920	-	-	-
65	ATTIVITA' CONNESSE CON I TRASPORTI	-	-	-	-	-	-
67	COMUNICAZIONI.	-	-	-	-	-	-
69	CREDITO E ASSICURAZIONI.	-	-	-	-	3650	3650
71	SERVIZI FORNITI ALLE IMPRESE	-	-	-	-	2044	2044
73	LOCAZIONE DI FABBRICATI RESIDENZIALI E NON RESIDENZIALI.	-	-	-	-	-	-
75	SERVIZI DI INSEGNAMENTO E RICERCA DESTINABILI ALLA VEND.	-	-	-	-	2555	2555
77	SERVIZI SANITARI DESTINABILI ALLA VENDITA.	-	-	-	-	657	657
79	SERVIZI RICREATIVI, CULTURALI E ALTRI DEST. ALLA VENDITA	-	-	-	-	-	-
81	SERVIZI GENERALI DELLE AMMINISTRAZIONI PUBBLICHE	-	-	-	-	23783	23783
85	SERV. INSEGN. E RICERCA AMM. PUBBL. NON DEST. ALLA VEND. .	-	-	-	-	11534	11534
89	SERV. SANITARI AMM. PUBBL. NON DESTINABILI ALLA VENDITA. .	-	-	-	-	8030	8030
93	SERV. DOMESTICI E ALTRI SERV. NON DESTINABILI ALLA VEND.	-	-	-	-	-	-
	TOTALE IMPIEGHI INTERMEDI.	-	60095	60095	-	63568	63568
	CONSUMI PRIVATI.	-	-	-	-	118990	118990
	TOTALE IMPIEGHI.	-	60095	60095	-	182558	182558

funzioni di consumo e per origine - Anno 1975

equivalenti di petrolio (t.e.p.)

BUSTIBILI SOLIDI												Codice di branca
FOSSILE E AGGLOMERATI DI CARBONE									LIGNITE E AGGLOM. DI LIGNITE			
Uso non energetico			Altri impieghi			Totale			Riscaldamento			
Produzione	Importazione	Totale	Produzione	Importazione	Totale	Produzione	Importazione	Totale	Produzione	Importazione	Totale	
-	-	-	-	-	-	-	-	-	-	-	-	01
-	-	-	-	-	-	-	-	-	-	-	-	03
-	8144820	8144820	-	10582	10582	-	8155402	8155402	-	-	-	05
-	-	-	-	-	-	-	-	-	-	-	-	07
-	430916	430916	-	-	-	-	430916	430916	-	-	-	09
-	-	-	-	-	-	-	-	-	-	-	-	11
-	-	-	-	62050	62050	-	62050	62050	-	-	-	13
-	-	-	-	63198	63198	-	63198	63198	-	-	-	15
-	-	-	-	16790	16790	-	16790	16790	-	-	-	17
-	-	-	-	7581	7581	-	7581	7581	-	-	-	19
-	-	-	-	2495	2495	-	2495	2495	-	-	-	21
-	-	-	-	438	438	-	438	438	-	-	-	23
-	-	-	-	255	255	-	255	255	-	-	-	25
-	-	-	-	283	283	-	283	283	-	-	-	27
-	-	-	-	1075	1075	-	1075	1075	-	-	-	29
-	-	-	-	-	-	-	-	-	-	-	-	31
-	-	-	-	-	-	-	-	-	-	-	-	33
-	-	-	-	1926	1926	-	1926	1926	-	-	-	35
-	-	-	-	1332	1332	-	1332	1332	-	-	-	37
-	-	-	-	219	219	-	219	219	-	-	-	39
-	-	-	-	438	438	-	438	438	-	-	-	41
-	-	-	-	182	182	-	182	182	-	-	-	43
-	-	-	-	513	513	-	513	513	-	-	-	45
-	-	-	-	796	796	-	796	796	-	-	-	47
-	-	-	-	4271	4271	-	4271	4271	-	-	-	49
-	-	-	-	-	-	-	-	-	-	-	-	51
-	-	-	-	-	-	-	-	-	-	-	-	53
-	-	-	-	-	-	-	-	-	-	-	-	55
-	-	-	-	-	-	-	4745	4745	-	-	-	57
-	-	-	-	-	-	-	6570	6570	-	-	-	59
-	-	-	-	-	-	-	57175	57175	-	-	-	61
-	-	-	-	-	-	-	2920	2920	-	-	-	63
-	-	-	-	-	-	-	-	-	-	-	-	65
-	-	-	-	-	-	-	-	-	-	-	-	67
-	-	-	-	-	-	-	3650	3650	-	-	-	69
-	-	-	-	-	-	-	2044	2044	-	-	-	71
-	-	-	-	-	-	-	-	-	-	-	-	73
-	-	-	-	-	-	-	2555	2555	-	-	-	75
-	-	-	-	-	-	-	657	657	-	-	-	77
-	-	-	-	-	-	-	-	-	-	-	-	79
-	-	-	-	-	-	-	23783	23783	-	-	-	81
-	-	-	-	-	-	-	11534	11534	-	-	-	85
-	-	-	-	-	-	-	8030	8030	-	-	-	89
-	-	-	-	-	-	-	-	-	-	-	-	93
-	8575736	8575736	-	174424	174424	-	8873823	8873823	-	-	-	
-	-	-	-	-	-	-	118990	118990	-	19173	19173	
-	8575736	8575736	-	174424	174424	-	8992813	8992813	-	19173	19173	

Impieghi delle fonti energetiche, per

Segue B — Quantità in tonnellate

Codice di branca	FUNZIONI DI CONSUMO SETTORI DI IMPIEGO	COM					
		LIGNITE E AGGLOMERATI DI					
		Uso non energetico			Altri impieghi		
		Produzione	Importazione	Totale	Produzione	Importazione	Totale
01	PRODOTTI DELL'AGRICOLTURA, SILVICOLTURA E PESCA.	-	-	-	-	-	-
03	CARBONE, LIGNITE E AGGLOMERATI	-	-	-	-	-	-
05	PRODOTTI DELLA COKEFAZIONE	-	-	-	-	-	-
07	PETROLIO GREGGIO, GAS NATURALE, PROD. PETROL. RAFFINATI	-	-	-	-	-	-
09	ENERGIA ELETTRICA, GAS, VAPORE	340250	-	340250	-	-	-
11	COMBUSTIBILI NUCLEARI.	-	-	-	-	-	-
13	MINERALI E METALLI FERROSI E NON FERROSI	-	-	-	11674	-	11674
15	MINERALI E PRODOTTI A BASE DI MINERALI NON METALLIFERI .	-	-	-	455	-	455
17	PRODOTTI CHIMICI E FARMACEUTICI.	-	-	-	-	-	-
19	PROD. IN METALLO, ESCLUSE MACCHINE E MEZZI DI TRASPORTO	-	-	-	-	-	-
21	MACCHINE AGRICOLE ED INDUSTRIALI	-	-	-	65	-	65
23	MACCHINE PER UFFICIO, STRUMENTI DI PRECISIONE E SIMILI	-	-	-	-	-	-
25	MATERIALE E FORNITURE ELETTRICHE	-	-	-	-	-	-
27	AUTOVEICOLI E RELATIVI MOTORI.	-	-	-	-	-	-
29	ALTRI MEZZI DI TRASPORTO	-	-	-	-	-	-
31	CARNI FRESCHE E CONSERVATE ED ALTRI PROD. DELLA MACELL.	-	-	-	-	-	-
33	LATTE E PRODOTTI DELLA TRASFORMAZIONE DEL LATTE.	-	-	-	-	-	-
35	ALTRI PRODOTTI ALIMENTARI.	-	-	-	-	-	-
37	BEVANDE ALCOLICHE E NON ALCOLICHE.	-	-	-	-	-	-
39	TABACCHI LAVORATI.	-	-	-	-	-	-
41	PRODOTTI TESSILI E DELL'ABBIGLIAMENTO.	-	-	-	-	-	-
43	CUOIO, ARTICOLI IN PELLE E CUOIO, CALZATURE.	-	-	-	-	-	-
45	LEGNO E MOBILI IN LEGNO.	-	-	-	-	-	-
47	CARTA, PRODOTTI CARTOTECNICI, DELLA STAMPA E EDITORIA. .	-	-	-	-	-	-
49	PRODOTTI IN GOMMA E IN MATERIE PLASTICHE	-	-	-	-	-	-
51	PRODOTTI DELLE ALTRE INDUSTRIE MANIFATTURIERE.	-	-	-	-	-	-
53	CONSTRUZIONI ED OPERE PUBBLICHE	-	-	-	-	-	-
55	BENI DI RECUPERO E RIPARAZIONI DI OGNI TIPO.	-	-	-	-	-	-
57	COMMERCIO.	-	-	-	-	-	-
59	ALBERGHI E PUBBLICI ESERCIZI	-	-	-	-	-	-
61	TRASPORTI INTERNI.	-	-	-	-	-	-
63	TRASPORTI MARITTIMI ED AEREI	-	-	-	-	-	-
65	ATTIVITA' CONNESSE CON I TRASPORTI	-	-	-	-	-	-
67	COMUNICAZIONI.	-	-	-	-	-	-
69	CREDITO E ASSICURAZIONI.	-	-	-	-	-	-
71	SERVIZI FORNITI ALLE IMPRESE	-	-	-	-	-	-
73	LOCAZIONE DI FABBRICATI RESIDENZIALI E NON RESIDENZIALI.	-	-	-	-	-	-
75	SERVIZI DI INSEGNAMENTO E RICERCA DESTINABILI ALLA VEND.	-	-	-	-	-	-
77	SERVIZI SANITARI DESTINABILI ALLA VENDITA.	-	-	-	-	-	-
79	SERVIZI RICREATIVI, CULTURALI E ALTRI DEST. ALLA VENDITA	-	-	-	-	-	-
81	SERVIZI GENERALI DELLE AMMINISTRAZIONI PUBBLICHE	-	-	-	-	-	-
85	SERV. INSEGN. E RICERCA AMM. PUBBL. NON DEST. ALLA VEND. .	-	-	-	-	-	-
89	SERV. SANITARI AMM. PUBBL. NON DESTINABILI ALLA VENDITA. .	-	-	-	-	-	-
93	SERV. DOMESTICI E ALTRI SERV. NON DESTINABILI ALLA VEND.	-	-	-	-	-	-
	TOTALE IMPIEGHI INTERMEDI.	340250	-	340250	-	12194	12194
	CONSUMI PRIVATI.	-	-	-	-	-	-
	TOTALE IMPIEGHI.	340250	-	340250	-	12194	12194

funzioni di consumo e per origine - Anno 1975

equivalenti di petrolio (t.e.p.)

BUSTIBILI SOLIDI												Codice di branca
LIGNITE			COKE DI PETROLIO									
Totale			Uso non energetico			Altri impieghi			Totale			
Produzione	Importazione	Totale	Produzione	Importazione	Totale	Produzione	Importazione	Totale	Produzione	Importazione	Totale	
-	-	-	-	-	-	-	-	-	-	-	-	01
-	-	-	-	-	-	-	-	-	-	-	-	03
-	-	-	-	-	-	-	-	-	-	-	-	05
-	-	-	-	-	-	94511	-	94511	94511	-	94511	07
340250	-	340250	-	52290	52290	-	-	-	-	52290	52290	09
-	-	-	-	-	-	-	-	-	-	-	-	11
-	11674	11674	-	-	-	-	11547	11547	-	11547	11547	13
-	455	455	-	-	-	-	-	-	-	-	-	15
-	-	-	6388	466777	473165	-	-	-	6388	466777	473165	17
-	-	-	-	-	-	-	-	-	-	-	-	19
-	65	65	-	-	-	-	-	-	-	-	-	21
-	-	-	-	-	-	-	-	-	-	-	-	23
-	-	-	-	-	-	-	-	-	-	-	-	25
-	-	-	-	-	-	-	-	-	-	-	-	27
-	-	-	-	-	-	-	-	-	-	-	-	29
-	-	-	-	-	-	-	-	-	-	-	-	31
-	-	-	-	-	-	-	-	-	-	-	-	33
-	-	-	-	-	-	-	-	-	-	-	-	35
-	-	-	-	-	-	-	-	-	-	-	-	37
-	-	-	-	-	-	-	-	-	-	-	-	39
-	-	-	-	-	-	-	-	-	-	-	-	41
-	-	-	-	-	-	-	-	-	-	-	-	43
-	-	-	-	-	-	-	-	-	-	-	-	45
-	-	-	-	-	-	-	-	-	-	-	-	47
-	-	-	-	-	-	-	-	-	-	-	-	49
-	-	-	-	-	-	-	-	-	-	-	-	51
-	-	-	-	-	-	-	-	-	-	-	-	53
-	-	-	-	-	-	-	-	-	-	-	-	55
-	-	-	-	-	-	-	-	-	-	-	-	57
-	-	-	-	-	-	-	-	-	-	-	-	59
-	-	-	-	-	-	-	-	-	-	-	-	61
-	-	-	-	-	-	-	-	-	-	-	-	63
-	-	-	-	-	-	-	-	-	-	-	-	65
-	-	-	-	-	-	-	-	-	-	-	-	67
-	-	-	-	-	-	-	-	-	-	-	-	69
-	-	-	-	-	-	-	-	-	-	-	-	71
-	-	-	-	-	-	-	-	-	-	-	-	73
-	-	-	-	-	-	-	-	-	-	-	-	75
-	-	-	-	-	-	-	-	-	-	-	-	77
-	-	-	-	-	-	-	-	-	-	-	-	79
-	-	-	-	-	-	-	-	-	-	-	-	81
-	-	-	-	-	-	-	-	-	-	-	-	85
-	-	-	-	-	-	-	-	-	-	-	-	89
-	-	-	-	-	-	-	-	-	-	-	-	93
340250	12194	352444	6388	519067	525455	94511	11547	106058	100899	530614	631513	
-	19173	19173	-	-	-	-	-	-	-	-	-	
340250	31367	371617	6388	519067	525455	94511	11547	106058	100899	530614	631513	

Impieghi delle fonti energetiche, per

Segue B — Quantità in tonnellate

Codice di branca	FUNZIONI DI CONSUMO SETTORI DI IMPIEGO	COM					
		COKE					
		Riscaldamento			Uso non energetico		
		Produzione	Importazione	Totale	Produzione	Importazione	Totale
01	PRODOTTI DELL'AGRICOLTURA, SILVICOLTURA E PESCA.	-	-	-	-	-	-
03	CARBONE, LIGNITE E AGGLOMERATI	-	-	-	-	-	-
05	PRODOTTI DELLA COKEFAZIONE	-	-	-	-	-	-
07	PETROLIO GREGGIO, GAS NATURALE, PROD. PETROL. RAFFINATI	-	-	-	-	-	-
09	ENERGIA ELETTRICA, GAS, VAPORE	-	-	-	-	-	-
11	COMBUSTIBILI NUCLEARI.	-	-	-	-	-	-
13	MINERALI E METALLI FERROSI E NON FERROSI	-	-	-	1463700	-	1463700
15	MINERALI E PRODOTTI A BASE DI MINERALI NON METALLIFERI .	-	-	-	-	-	-
17	PRODOTTI CHIMICI E FARMACEUTICI.	-	-	-	10500	-	10500
19	PROD. IN METALLO, ESCLUSE MACCHINE E MEZZI DI TRASPORTO	-	-	-	-	-	-
21	MACCHINE AGRICOLE ED INDUSTRIALI	-	-	-	-	-	-
23	MACCHINE PER UFFICIO, STRUMENTI DI PRECISIONE E SIMILI	-	-	-	-	-	-
25	MATERIALE E FORNITURE ELETTRICHE	-	-	-	-	-	-
27	AUTOVEICOLI E RELATIVI MOTORI.	-	-	-	-	-	-
29	ALTRI MEZZI DI TRASPORTO	-	-	-	-	-	-
31	CARNI FRESCHE E CONSERVATE ED ALTRI PROD. DELLA MACELL.	-	-	-	-	-	-
33	LATTE E PRODOTTI DELLA TRASFORMAZIONE DEL LATTE.	-	-	-	-	-	-
35	ALTRI PRODOTTI ALIMENTARI.	-	-	-	-	-	-
37	BEVANDE ALCOLICHE E NON ALCOLICHE.	-	-	-	-	-	-
39	TABACCHI LAVORATI.	-	-	-	-	-	-
41	PRODOTTI TESSILI E DELL'ABBIGLIAMENTO.	-	-	-	-	-	-
43	CUOIO, ARTICOLI IN PELLE E CUOIO, CALZATURE.	-	-	-	-	-	-
45	LEGNO E MOBILI IN LEGNO.	-	-	-	-	-	-
47	CARTA, PRODOTTI CARTOTECNICI, DELLA STAMPA E EDITORIA. .	-	-	-	-	-	-
49	PRODOTTI IN GOMMA E IN MATERIE PLASTICHE	-	-	-	-	-	-
51	PRODOTTI DELLE ALTRE INDUSTRIE MANIFATTURIERE.	-	-	-	-	-	-
53	COSTRUZIONI ED OPERE PUBBLICHE	-	-	-	-	-	-
55	BENI DI RECUPERO E RIPARAZIONI DI OGNI TIPO.	-	-	-	-	-	-
57	COMMERCIO.	11900	-	11900	-	-	-
59	ALBERGHI E PUBBLICI ESERCIZI	40600	-	40600	-	-	-
61	TRASPORTI INTERNI.	455	-	455	-	-	-
63	TRASPORTI MARITTIMI ED AEREI	-	-	-	-	-	-
65	ATTIVITA' CONNESSE CON I TRASPORTI	-	-	-	-	-	-
67	COMUNICAZIONI.	-	-	-	-	-	-
69	CREDITO E ASSICURAZIONI.	2100	-	2100	-	-	-
71	SERVIZI FORNITI ALLE IMPRESE	-	-	-	-	-	-
73	LOCAZIONE DI FABBRICATI RESIDENZIALI E NON RESIDENZIALI.	-	-	-	-	-	-
75	SERVIZI DI INSEGNAMENTO E RICERCA DESTINABILI ALLA VEND.	-	-	-	-	-	-
77	SERVIZI SANITARI DESTINABILI ALLA VENDITA.	-	-	-	-	-	-
79	SERVIZI RICREATIVI, CULTURALI E ALTRI DEST. ALLA VENDITA	-	-	-	-	-	-
81	SERVIZI GENERALI DELLE AMMINISTRAZIONI PUBBLICHE	17220	4883	22103	-	-	-
85	SERV. INSEGN. E RICERCA AMM. PUBBL. NON DEST. ALLA VEND. .	1890	-	1890	-	-	-
89	SERV. SANITARI AMM. PUBBL. NON DESTINABILI ALLA VENDITA. .	9100	-	9100	-	-	-
93	SERV. DOMESTICI E ALTRI SERV. NON DESTINABILI ALLA VEND.	-	-	-	-	-	-
	TOTALE IMPIEGHI INTERMEDI.	83265	4883	88148	1474200	-	1474200
	CONSUMI PRIVATI.	106790	-	106790	-	-	-
	TOTALE IMPIEGHI.	190055	4883	194938	1474200	-	1474200

funzioni di consumo e per origine - Anno 1975

equivalenti di petrolio (t.e.p.)

BUSTIBILI SOLIDI									COMBUSTIBILI LIQUIDI			Codice di branca
DI COKERIA						TOTALE			BENZINA SUPER E NORMALE			
Altri impieghi			Totale						Trasporto			
Produzione	Importazione	Totale	Produzione	Importazione	Totale	Produzione	Importazione	Totale	Produzione	Importazione	Totale	
-	-	-	-	-	-	-	-	-	33032	-	33032	01
-	-	-	-	-	-	-	-	-	735	-	735	03
53871	-	53871	53871	-	53871	53871	8155402	8209273	2221	-	2221	05
-	-	-	-	-	-	94511	-	94511	2038	-	2038	07
-	-	-	-	-	-	340250	483206	823456	20237	-	20237	09
-	-	-	-	-	-	-	-	-	-	-	-	11
2956852	108854	3065706	4420552	108854	4529406	4420552	194125	4614677	5174	-	5174	13
64917	-	64917	64917	-	64917	64917	63653	128570	51612	-	51612	15
101500	-	101500	112000	-	112000	118388	483567	601955	14237	-	14237	17
147000	-	147000	147000	-	147000	147000	7581	154581	35609	-	35609	19
18686	-	18686	18686	-	18686	18686	2560	21246	21358	-	21358	21
280	-	280	280	-	280	280	438	718	1323	-	1323	23
2673	-	2673	2673	-	2673	2673	255	2928	10971	-	10971	25
449	-	449	449	-	449	449	283	732	14051	548	14599	27
4171	-	4171	4171	-	4171	4171	1075	5246	2345	-	2345	29
28	-	28	28	-	28	28	-	28	17535	-	17535	31
27	-	27	27	-	27	27	-	27	30450	-	30450	33
38919	-	38919	38919	-	38919	38919	1926	40845	80414	2231	82645	35
59	-	59	59	-	59	59	1332	1391	23625	-	23625	37
-	-	-	-	-	-	-	219	219	95	-	95	39
574	-	574	574	-	574	574	438	1012	28374	-	28374	41
140	-	140	140	-	140	140	182	322	6881	-	6881	43
88	-	88	88	-	88	88	513	601	26916	-	26916	45
1050	-	1050	1050	-	1050	1050	796	1846	5373	-	5373	47
630	-	630	630	-	630	630	4271	4901	5489	-	5489	49
-	-	-	-	-	-	-	-	-	2493	-	2493	51
-	-	-	-	-	-	-	-	-	76345	2868	79213	53
3640	-	3640	3640	-	3640	3640	-	3640	79340	2980	82320	55
-	-	-	11900	-	11900	11900	4745	16645	1532863	57571	1590434	57
3500	-	3500	44100	-	44100	44100	6570	50670	109922	4129	114051	59
-	-	-	455	-	455	455	57175	57630	481193	22807	504000	61
-	-	-	-	-	-	-	2920	2920	42000	-	42000	63
-	-	-	-	-	-	-	-	-	107594	-	107594	65
-	-	-	-	-	-	-	-	-	19803	-	19803	67
-	-	-	2100	-	2100	2100	3650	5750	5990	-	5990	69
-	-	-	-	-	-	-	2044	2044	679500	26310	705810	71
-	-	-	-	-	-	-	-	-	-	-	-	73
-	-	-	-	-	-	-	2555	2555	20008	-	20008	75
-	-	-	-	-	-	-	657	657	165643	6221	171864	77
-	-	-	-	-	-	-	-	-	197895	8220	206115	79
-	-	-	17220	4883	22103	17220	28666	45886	192411	2553	194964	81
-	-	-	1890	-	1890	1890	11534	13424	72240	-	72240	85
2100	-	2100	11200	-	11200	11200	8030	19230	166845	-	166845	89
-	-	-	-	-	-	-	-	-	30450	-	30450	93
3401154	108854	3510008	4958619	113737	5072356	5399768	9530368	14930136	4422630	136438	4559068	
-	-	-	106790	-	106790	106790	138163	244953	6427472	249919	6677391	
3401154	108854	3510008	5065409	113737	5179146	5506558	9668531	15175089	10850102	386357	11236459	

Impieghi delle fonti energetiche, per

Segue B — Quantità in tonnellate

Codice di branca	FUNZIONI DI CONSUMO SETTORI DI IMPIEGO	COM					
		BENZINA SUPER E NORMALE					
		Altri impieghi			Totale		
		Produzione	Importazione	Totale	Produzione	Importazione	Totale
01	PRODOTTI DELL'AGRICOLTURA, SILVICOLTURA E PESCA.	144422	6665	151087	177454	6665	184119
03	CARBONE, LIGNITE E AGGLOMERATI	-	-	-	735	-	735
05	PRODOTTI DELLA COKEFAZIONE	-	-	-	2221	-	2221
07	PETROLIO GREGGIO, GAS NATURALE, PROD. PETROL. RAPPINATI	70350	-	70350	72388	-	72388
09	ENERGIA ELETTRICA, GAS, VAPORE	-	-	-	20237	-	20237
11	COMBUSTIBILI NUCLEARI.	-	-	-	-	-	-
13	MINERALI E METALLI FERROSI E NON FERROSI	-	-	-	5174	-	5174
15	MINERALI E PRODOTTI A BASE DI MINERALI NON METALLIFERI .	-	-	-	51612	-	51612
17	PRODOTTI CHIMICI E FARMACEUTICI.	-	-	-	14237	-	14237
19	PROD. IN METALLO, ESCLUSE MACCHINE E MEZZI DI TRASPORTO	-	-	-	35609	-	35609
21	MACCHINE AGRICOLE ED INDUSTRIALI	12600	-	12600	33958	-	33958
23	MACCHINE PER UFFICIO, STRUMENTI DI PRECISIONE E SIMILI	-	-	-	1323	-	1323
25	MATERIALE E FORNITURE ELETTRICHE	-	-	-	10971	-	10971
27	AUTOVEICOLI E RELATIVI MOTORI.	22992	842	23834	37043	1390	38433
29	ALTRI MEZZI DI TRASPORTO	-	-	-	2345	-	2345
31	CARNI FRESCHE E CONSERVATE ED ALTRI PROD. DELLA MACELL.	-	-	-	17535	-	17535
33	LATTE E PRODOTTI DELLA TRASFORMAZIONE DEL LATTE.	-	-	-	30450	-	30450
35	ALTRI PRODOTTI ALIMENTARI.	-	-	-	80414	2231	82645
37	BEVANDE ALCOLICHE E NON ALCOLICHE.	-	-	-	23625	-	23625
39	TABACCHI LAVORATI.	-	-	-	95	-	95
41	PRODOTTI TESSILI E DELL'ABBIGLIAMENTO.	-	-	-	28374	-	28374
43	CUOIO, ARTICOLI IN PELLE E CUOIO, CALZATURE.	-	-	-	6881	-	6881
45	LEGNO E MOBILI IN LEGNO.	-	-	-	26916	-	26916
47	CARTA, PRODOTTI CARTOTECNICI, DELLA STAMPA E EDITORIA. .	-	-	-	5373	-	5373
49	PRODOTTI IN GOMMA E IN MATERIE PLASTICHE	-	-	-	5489	-	5489
51	PRODOTTI DELLE ALTRE INDUSTRIE MANIFATTURIERE.	-	-	-	2493	-	2493
53	COSTRUZIONI ED OPERE PUBBLICHE	-	-	-	76345	2868	79213
55	BENI DI RECUPERO E RIPARAZIONI DI OGNI TIPO.	-	-	-	79340	2980	82320
57	COMMERCIO.	-	-	-	1532863	57571	1590434
59	ALBERGHI E PUBBLICI ESERCIZI	-	-	-	109922	4129	114051
61	TRASPORTI INTERNI.	-	-	-	481193	22807	504000
63	TRASPORTI MARITTIMI ED AEREI	-	-	-	42000	-	42000
65	ATTIVITA' CONNESSE CON I TRASPORTI	-	-	-	107594	-	107594
67	COMUNICAZIONI.	-	-	-	19803	-	19803
69	CREDITO E ASSICURAZIONI.	-	-	-	5990	-	5990
71	SERVIZI FORNITI ALLE IMPRESE	-	-	-	679500	26310	705810
73	LOCAZIONE DI FABBRICATI RESIDENZIALI E NON RESIDENZIALI.	-	-	-	-	-	-
75	SERVIZI DI INSEGNAMENTO E RICERCA DESTINABILI ALLA VEND.	-	-	-	20008	-	20008
77	SERVIZI SANITARI DESTINABILI ALLA VENDITA.	-	-	-	165643	6221	171864
79	SERVIZI RICREATIVI, CULTURALI E ALTRI DEST. ALLA VENDITA	-	-	-	197895	8220	206115
81	SERVIZI GENERALI DELLE AMMINISTRAZIONI PUBBLICHE	-	-	-	192411	2553	194964
85	SERV. INSEGN. E RICERCA AMM. PUBBL. NON DEST. ALLA VEND. .	-	-	-	72240	-	72240
89	SERV. SANITARI AMM. PUBBL. NON DESTINABILI ALLA VENDITA. .	-	-	-	166845	-	166845
93	SERV. DOMESTICI E ALTRI SERV. NON DESTINABILI ALLA VEND.	-	-	-	30450	-	30450
	TOTALE IMPIEGHI INTERMEDI.	250364	7507	257871	4672994	143945	4816939
	CONSUMI PRIVATI.	-	-	-	6427472	249919	6677391
	TOTALE IMPIEGHI.	250364	7507	257871	11100466	393864	11494330

funzioni di consumo e per origine - Anno 1975

equivalenti di petrolio (t.e.p.)

BUSTIBILI LIQUIDI

BENZINA AVIO E CARBURANTE PER TURBOREATTORI									VIRGIN NAFTA E D.L.P.			Codice di branca
Trasporti			Altri impieghi			Totale			Uso non energetico			
Produzione	Importazione	Totale	Produzione	Importazione	Totale	Produzione	Importazione	Totale	Produzione	Importazione	Totale	
-	-	-	-	-	-	-	-	-	-	-	-	
-	-	-	-	-	-	-	-	-	-	-	-	03
-	-	-	-	-	-	-	-	-	-	-	-	05
312	-	312	15600	-	15600	15912	-	15912	-	-	-	07
-	-	-	-	-	-	-	-	-	156586	-	156586	09
-	-	-	-	-	-	-	-	-	-	-	-	11
41	-	41	-	-	-	41	-	41	-	-	-	13
-	-	-	-	-	-	-	-	-	-	-	-	15
83	-	83	-	-	-	83	-	83	5378796	1255279	6634075	17
21	-	21	-	-	-	21	-	21	-	-	-	19
125	-	125	-	-	-	125	-	125	-	-	-	21
-	-	-	-	-	-	-	-	-	-	-	-	23
104	-	104	-	-	-	104	-	104	-	-	-	25
260	-	260	-	-	-	260	-	260	-	-	-	27
2342	50	2392	6086	154	6240	8428	204	8632	-	-	-	29
-	-	-	-	-	-	-	-	-	-	-	-	31
-	-	-	-	-	-	-	-	-	-	-	-	33
26	-	26	-	-	-	26	-	26	-	-	-	35
-	-	-	-	-	-	-	-	-	-	-	-	37
-	-	-	-	-	-	-	-	-	-	-	-	39
21	-	21	-	-	-	21	-	21	-	-	-	41
-	-	-	-	-	-	-	-	-	-	-	-	43
21	-	21	-	-	-	21	-	21	-	-	-	45
125	-	125	-	-	-	125	-	125	-	-	-	47
42	-	42	-	-	-	42	-	42	-	-	-	49
26	-	26	-	-	-	26	-	26	-	-	-	51
62	-	62	-	-	-	62	-	62	-	-	-	53
21	-	21	-	-	-	21	-	21	-	-	-	55
260	-	260	-	-	-	260	-	260	-	-	-	57
187	-	187	-	-	-	187	-	187	-	-	-	59
-	-	-	-	-	-	-	-	-	-	-	-	61
488906	295344	784250	-	-	-	488906	295344	784250	-	-	-	63
42	-	42	-	-	-	42	-	42	-	-	-	65
-	-	-	-	-	-	-	-	-	-	-	-	67
156	-	156	-	-	-	156	-	156	-	-	-	69
3143	81	3224	-	-	-	3143	81	3224	-	-	-	71
-	-	-	-	-	-	-	-	-	-	-	-	73
6760	-	6760	-	-	-	6760	-	6760	-	-	-	75
-	-	-	-	-	-	-	-	-	-	-	-	77
25764	236	26000	-	-	-	25764	236	26000	-	-	-	79
210577	7823	218400	-	-	-	210577	7823	218400	-	-	-	81
-	-	-	-	-	-	-	-	-	-	-	-	85
-	-	-	-	-	-	-	-	-	-	-	-	89
-	-	-	-	-	-	-	-	-	-	-	-	93
739427	303534	1042961	21686	154	21840	761113	303688	1064801	5535382	1255279	6790661	
3432	-	3432	-	-	-	3432	-	3432	-	-	-	
742859	303534	1046393	21686	154	21840	764545	303688	1068233	5535382	1255279	6790661	

Impieghi delle fonti energetiche, per

Segue B — Quantità in tonnellate

Codice di branca	FUNZIONI DI CONSUMO SETTORI DI IMPIEGO	COM					
		VIRGIN NAFTA E DISTILLATI LEGGERI					
		Altri impieghi			Totale		
		Produzione	Importazione	Totale	Produzione	Importazione	Totale
01	PRODOTTI DELL'AGRICOLTURA, SILVICOLTURA E PESCA.	-	-	-	-	-	-
03	CARBONE, LIGNITE E AGGLOMERATI	-	-	-	-	-	-
05	PRODOTTI DELLA COKEFAZIONE	-	-	-	-	-	-
07	PETROLIO GREGGIO, GAS NATURALE, PROD. PETROL. RAFFINATI	488538	-	488538	488538	-	488538
09	ENERGIA ELETTRICA, GAS, VAPORE	-	-	-	156586	-	156586
11	COMBUSTIBILI NUCLEARI.	-	-	-	-	-	-
13	MINERALI E METALLI FERROSI E NON FERROSI	-	-	-	-	-	-
15	MINERALI E PRODOTTI A BASE DI MINERALI NON METALLIFERI .	-	-	-	-	-	-
17	PRODOTTI CHIMICI E FARMACEUTICI.	300245	70080	370325	5679041	1325359	7004400
19	PROD. IN METALLO, ESCLUSE MACCHINE E MEZZI DI TRASPORTO	-	-	-	-	-	-
21	MACCHINE AGRICOLE ED INDUSTRIALI	-	-	-	-	-	-
23	MACCHINE PER UFFICIO, STRUMENTI DI PRECISIONE E SIMILI	-	-	-	-	-	-
25	MATERIALE E FORNITURE ELETTRICHE	-	-	-	-	-	-
27	AUTOVEICOLI E RELATIVI MOTORI.	-	-	-	-	-	-
29	ALTRI MEZZI DI TRASPORTO.	-	-	-	-	-	-
31	CARNI FRESCHE E CONSERVATE ED ALTRI PROD. DELLA MACELL.	-	-	-	-	-	-
33	LATTE E PRODOTTI DELLA TRASFORMAZIONE DEL LATTE.	-	-	-	-	-	-
35	ALTRI PRODOTTI ALIMENTARI.	-	-	-	-	-	-
37	BEVANDE ALCOLICHE E NON ALCOLICHE.	-	-	-	-	-	-
39	TABACCHI LAVORATI.	-	-	-	-	-	-
41	PRODOTTI TESSILI E DELL'ABBIGLIAMENTO.	-	-	-	-	-	-
43	CUOIO, ARTICOLI IN PELLE E CUOIO, CALZATURE.	-	-	-	-	-	-
45	LEGNO E MOBILI IN LEGNO.	-	-	-	-	-	-
47	CARTA, PRODOTTI CARTOTECNICI, DELLA STAMPA E EDITORIA. .	-	-	-	-	-	-
49	PRODOTTI IN GOMMA E IN MATERIE PLASTICHE	-	-	-	-	-	-
51	PRODOTTI DELLE ALTRE INDUSTRIE MANIFATTURIERE.	-	-	-	-	-	-
53	COSTRUZIONI ED OPERE PUBBLICHE	-	-	-	-	-	-
55	BENI DI RECUPERO E RIPARAZIONI DI OGNI TIPO.	-	-	-	-	-	-
57	COMMERCIO.	-	-	-	-	-	-
59	ALBERGHI E PUBBLICI ESERCIZI	-	-	-	-	-	-
61	TRASPORTI INTERNI.	-	-	-	-	-	-
63	TRASPORTI MARITTIMI ED AEREI	-	-	-	-	-	-
65	ATTIVITA' CONNESSE CON I TRASPORTI	-	-	-	-	-	-
67	COMUNICAZIONI.	-	-	-	-	-	-
69	CREDITO E ASSICURAZIONI.	-	-	-	-	-	-
71	SERVIZI FORNITI ALLE IMPRESE	-	-	-	-	-	-
73	LOCAZIONE DI FABBRICATI RESIDENZIALI E NON RESIDENZIALI.	-	-	-	-	-	-
75	SERVIZI DI INSEGNAMENTO E RICERCA DESTINABILI ALLA VEND.	-	-	-	-	-	-
77	SERVIZI SANITARI DESTINABILI ALLA VENDITA.	-	-	-	-	-	-
79	SERVIZI RICREATIVI, CULTURALI E ALTRI DEST. ALLA VENDITA	-	-	-	-	-	-
81	SERVIZI GENERALI DELLE AMMINISTRAZIONI PUBBLICHE	-	-	-	-	-	-
85	SERV. INSEGN. E RICERCA AMM. PUBBL. NON DEST. ALLA VEND. .	-	-	-	-	-	-
89	SERV. SANITARI AMM. PUBBL. NON DESTINABILI ALLA VENDITA. .	-	-	-	-	-	-
93	SERV. DOMESTICI E ALTRI SERV. NON DESTINABILI ALLA VEND.	-	-	-	-	-	-
	TOTALE IMPIEGHI INTERMEDI.	788783	70080	858863	6324165	1325359	7649524
	CONSUMI PRIVATI.	-	-	-	-	-	-
	TOTALE IMPIEGHI.	788783	70080	858863	6324165	1325359	7649524

funzioni di consumo e per origine - Anno 1975

equivalenti di petrolio (t.e.p.)

BUSTIBILI LIQUIDI

PETROLIO RAFFINATO

Trasporto			Riscaldamento			Uso non energetico			Altri impieghi			Codice di branca
Produzione	Importazione	Totale	Produzione	Importazione	Totale	Produzione	Importazione	Totale	Produzione	Importazione	Totale	
-	-	-	-	-	-	-	-	-	67750	1099	68849	01
-	-	-	-	-	-	-	-	-	-	-	-	03
-	-	-	-	-	-	-	-	-	-	-	-	05
-	-	-	-	-	-	-	45833	45833	10300	-	10300	07
-	-	-	-	-	-	-	-	-	-	-	-	09
-	-	-	-	-	-	-	-	-	-	-	-	11
-	-	-	-	-	-	-	-	-	1693	-	1693	13
-	-	-	-	-	-	-	-	-	101	-	101	15
-	-	-	-	-	-	536563	43327	579890	-	-	-	17
-	-	-	-	-	-	-	-	-	763	-	763	19
-	-	-	-	-	-	-	-	-	1987	52	2039	21
-	-	-	-	-	-	-	-	-	327	-	327	23
-	-	-	-	-	-	-	-	-	403	-	403	25
-	-	-	-	-	-	-	-	-	4484	63	4547	27
-	-	-	-	-	-	-	-	-	149	-	149	29
-	-	-	-	-	-	-	-	-	309	-	309	31
-	-	-	-	-	-	-	-	-	206	-	206	33
-	-	-	-	-	-	-	-	-	932	-	932	35
-	-	-	-	-	-	-	-	-	152	-	152	37
-	-	-	-	-	-	-	-	-	-	-	-	39
-	-	-	-	-	-	-	-	-	1815	57	1872	41
-	-	-	-	-	-	-	-	-	16	-	16	43
-	-	-	-	-	-	-	-	-	911	-	911	45
-	-	-	-	-	-	-	-	-	825	-	825	47
-	-	-	-	-	-	-	-	-	1147	52	1199	49
-	-	-	-	-	-	-	-	-	206	-	206	51
-	-	-	721	-	721	-	-	-	515	-	515	53
-	-	-	-	-	-	-	-	-	309	-	309	55
-	-	-	7540	185	7725	-	-	-	515	-	515	57
-	-	-	39987	729	40716	-	-	-	3090	-	3090	59
-	-	-	4683	106	4789	-	-	-	361	-	361	61
20600	-	20600	-	-	-	-	-	-	686	412	1098	63
-	-	-	-	-	-	-	-	-	-	-	-	65
-	-	-	-	-	-	-	-	-	-	-	-	67
-	-	-	-	-	-	-	-	-	-	-	-	69
-	-	-	-	-	-	-	-	-	-	-	-	71
-	-	-	-	-	-	-	-	-	-	-	-	73
-	-	-	-	-	-	-	-	-	-	-	-	75
-	-	-	1858	47	1905	-	-	-	516	-	516	77
-	-	-	6788	113	6901	-	-	-	2009	-	2009	79
21502	-	21502	6732	3414	10146	-	-	-	3759	-	3759	81
-	-	-	-	-	-	-	-	-	-	-	-	85
-	-	-	-	-	-	-	-	-	-	-	-	89
-	-	-	6839	165	7004	-	-	-	1236	-	1236	93
42102	-	42102	75148	4759	79907	536563	89160	625723	107472	1735	109207	
-	-	-	1401136	22717	1423853	-	-	-	10135	165	10300	
42102	-	42102	1476284	27476	1503760	536563	89160	625723	117607	1900	119507	

Impieghi delle fonti energetiche, per

Segue B — Quantità in tonnellate

Codice di branca	FUNZIONI DI CONSUMO SETTORI DI IMPIEGO	COM					
		PETROLIO RAFFINATO			GA		
		Totale			Trasporto		
		Produzione	Importazione	Totale	Produzione	Importazione	Totale
01	PRODOTTI DELL'AGRICOLTURA, SILVICOLTURA E PESCA.	67750	1099	68849	24200	-	24200
03	CARBONE, LIGNITE E AGGLOMERATI	-	-	-	-	-	-
05	PRODOTTI DELLA COKEFAZIONE	-	-	-	714	-	714
07	PETROLIO GREGGIO, GAS NATURALE, PROD. PETROL. RAFFINATI	10300	45833	56133	428	-	428
09	ENERGIA ELETTRICA, GAS, VAPORE	-	-	-	19788	-	19788
11	COMBUSTIBILI NUCLEARI.	-	-	-	-	-	-
13	MINERALI E METALLI FERROSI E NON FERROSI	1693	-	1693	9180	-	9180
15	MINERALI E PRODOTTI A BASE DI MINERALI NON METALLIFERI .	101	-	101	66950	4450	71400
17	PRODOTTI CHIMICI E FARMACEUTICI.	536563	43327	579890	15300	-	15300
19	PROD. IN METALLO, ESCLUSE MACCHINE E MEZZI DI TRASPORTO	763	-	763	55860	5340	61200
21	MACCHINE AGRICOLE ED INDUSTRIALI	1987	52	2039	30909	2955	33864
23	MACCHINE PER UFFICIO, STRUMENTI DI PRECISIONE E SIMILI	327	-	327	816	-	816
25	MATERIALE E FORNITURE ELETTRICHE	403	-	403	13260	-	13260
27	AUTOVEICOLI E RELATIVI MOTORI.	4484	63	4547	35111	3357	38468
29	ALTRI MEZZI DI TRASPORTO	149	-	149	8823	-	8823
31	CARNI FRESCHE E CONSERVATE ED ALTRI PROD. DELLA MACELL.	309	-	309	1387	-	1387
33	LATTE E PRODOTTI DELLA TRASFORMAZIONE DEL LATTE.	206	-	206	6365	-	6365
35	ALTRI PRODOTTI ALIMENTARI.	932	-	932	76342	7298	83640
37	BEVANDE ALCOLICHE E NON ALCOLICHE.	152	-	152	10608	-	10608
39	TABACCHI LAVORATI.	-	-	-	-	-	-
41	PRODOTTI TESSILI E DELL'ABBIGLIAMENTO.	1815	57	1872	55860	5340	61200
43	CUOIO, ARTICOLI IN PELLE E CUOIO, CALZATURE.	16	-	16	13726	-	13726
45	LEGNO E MOBILI IN LEGNO.	911	-	911	47659	4555	52214
47	CARTA, PRODOTTI CARTOTECNICI, DELLA STAMPA E EDITORIA. .	825	-	825	18620	1780	20400
49	PRODOTTI IN GOMMA E IN MATERIE PLASTICHE	1147	52	1199	15300	-	15300
51	PRODOTTI DELLE ALTRE INDUSTRIE MANIFATTURIERE.	206	-	206	2040	-	2040
53	COSTRUZIONI ED OPERE PUBBLICHE	1236	-	1236	126617	12103	138720
55	BENI DI RECUPERO E RIPARAZIONI DI OGNI TIPO.	309	-	309	10200	-	10200
57	COMMERCIO.	8055	185	8240	389159	37201	426360
59	ALBERGHI E PUBBLICI ESERCIZI	43077	729	43806	18620	1780	20400
61	TRASPORTI INTERNI.	5044	106	5150	2941751	324799	3266550
63	TRASPORTI MARITTIMI ED AEREI	21286	412	21698	214111	380881	594992
65	ATTIVITA' CONNESSE CON I TRASPORTI	-	-	-	21972	2100	24072
67	COMUNICAZIONI.	-	-	-	1839	-	1839
69	CREDITO E ASSICURAZIONI.	-	-	-	56	-	56
71	SERVIZI FORNITI ALLE IMPRESE	-	-	-	11794	1132	12926
73	LOCAZIONE DI FABBRICATI RESIDENZIALI E NON RESIDENZIALI.	-	-	-	-	-	-
75	SERVIZI DI INSEGNAMENTO E RICERCA DESTINABILI ALLA VEND.	-	-	-	515	-	515
77	SERVIZI SANITARI DESTINABILI ALLA VENDITA.	2374	47	2421	1122	-	1122
79	SERVIZI RICREATIVI, CULTURALI E ALTRI DEST. ALLA VENDITA	8797	113	8910	3330	-	3330
81	SERVIZI GENERALI DELLE AMMINISTRAZIONI PUBBLICHE	31993	3414	35407	204903	21537	226440
85	SERV. INSEGN. E RICERCA AMM. PUBBL. NON DEST. ALLA VEND. .	-	-	-	5610	-	5610
89	SERV. SANITARI AMM. PUBBL. NON DESTINABILI ALLA VENDITA. .	-	-	-	82862	7918	90780
93	SERV. DOMESTICI E ALTRI SERV. NON DESTINABILI ALLA VEND.	8075	165	8240	13770	-	13770
	TOTALE IMPIEGHI INTERMEDI.	761285	95654	856939	4577477	824526	5402003
	CONSUMI PRIVATI.	1411271	22882	1434153	119589	13011	132600
	TOTALE IMPIEGHI.	2172556	118536	2291092	4697066	837537	5534603

funzioni di consumo e per origine - Anno 1975

equivalenti di petrolio (t.e.p.)

BUSTIBILI LIQUIDI

SOLIO

Riscaldamento			Uso non energetico			Altri impieghi			Totale			Codice di branca
Produzione	Importazione	Totale	Produzione	Importazione	Totale	Produzione	Importazione	Totale	Produzione	Importazione	Totale	
-	-	-	-	-	-	1442198	38727	1480925	1466398	38727	1505125	01
-	-	-	-	-	-	-	-	-	-	-	-	03
-	-	-	-	-	-	-	-	-	714	-	714	05
2142	-	2142	-	176159	176159	79560	-	79560	82130	176159	258289	07
2550	-	2550	171566	4534	176100	-	-	-	193904	4534	198438	09
-	-	-	-	-	-	-	-	-	-	-	-	11
16058	418	16476	-	-	-	49293	1311	50604	74531	1729	76260	13
13649	360	14009	-	-	-	112068	2966	115034	192667	7776	200443	15
11501	-	11501	1084872	29389	1114261	15618	-	15618	1127291	29389	1156680	17
50618	882	51500	-	-	-	5094	592	5686	111572	6814	118386	19
29520	780	30300	-	-	-	19720	524	20244	80149	4259	84408	21
3366	-	3366	-	-	-	408	-	408	4590	-	4590	23
34180	554	34734	-	-	-	3245	536	3781	50685	1090	51775	25
9576	-	9576	-	-	-	26430	954	27384	71117	4311	75428	27
9474	226	9700	-	-	-	17680	489	18169	35977	715	36692	29
3162	-	3162	-	-	-	1938	-	1938	6487	-	6487	31
3883	-	3883	-	-	-	3012	-	3012	13260	-	13260	33
44140	1244	45384	-	-	-	28483	797	29280	148965	9339	158304	35
11293	308	11601	-	-	-	7189	182	7371	29090	490	29580	37
269	-	269	-	-	-	1200	-	1200	1469	-	1469	39
95301	2619	97920	-	-	-	53477	1440	54917	204638	9399	214037	41
25316	684	26000	-	-	-	7971	193	8164	47013	877	47890	43
54078	822	54900	-	-	-	12774	948	13722	114511	6325	120836	45
16444	523	16967	-	-	-	3433	-	3433	38497	2303	40800	47
16057	443	16500	-	-	-	6974	168	7142	38331	611	38942	49
5100	-	5100	-	-	-	-	-	-	7140	-	7140	51
29804	796	30600	-	-	-	492776	13144	505920	649197	26043	675240	53
3060	-	3060	-	-	-	-	-	-	13260	-	13260	55
428621	13039	441660	-	-	-	-	-	-	817780	50240	868020	57
109426	3794	113220	-	-	-	39637	143	39780	167683	5717	173400	59
13817	-	13817	-	-	-	-	-	-	2955568	324799	3280367	61
3366	-	3366	-	-	-	-	-	-	217477	380881	598358	63
443512	11683	455195	-	-	-	9058	224	9282	474542	14007	488549	65
55957	1369	57326	-	-	-	-	-	-	57796	1369	59165	67
22023	467	22490	-	-	-	3887	82	3969	25966	549	26515	69
222382	5718	228100	-	-	-	-	-	-	234176	6850	241026	71
-	-	-	-	-	-	-	-	-	-	-	-	73
17054	490	17544	-	-	-	1321	-	1321	18890	490	19380	75
24382	537	24919	-	-	-	10455	224	10679	35959	761	36720	77
71431	1651	73082	-	-	-	7065	163	7228	81826	1814	83640	79
368444	73216	441660	-	-	-	24449	1051	25500	597796	95804	693600	81
14209	377	14586	-	-	-	-	-	-	19819	377	20196	85
204696	5424	210120	-	-	-	34792	908	35700	322350	14250	336600	89
36271	959	37230	-	-	-	-	-	-	50041	959	51000	93
2526132	129383	2655515	1256438	210082	1466520	2521205	65766	2586971	10881252	1229757	12111009	
8962074	240627	9202701	-	-	-	274619	7344	281963	9356282	260982	9617264	
11488206	370010	11858216	1256438	210082	1466520	2795824	73110	2868934	20237534	1490739	21728273	

Impieghi delle fonti energetiche, per

Segue B. — Quantità in tonnellate

Codice di branca	FUNZIONI DI CONSUMO	COM					
		OLIO					
		Trasporto			Riscaldamento		
		Produzione	Importazione	Totale	Produzione	Importazione	Totale
01	PRODOTTI DELL'AGRICOLTURA, SILVICOLTURA E PESCA.	-	-	-	-	-	-
03	CARBONE, LIGNITE E AGGLUMERATI	-	-	-	-	-	-
05	PRODOTTI DELLA COKEFAZIONE	-	-	-	-	-	-
07	PETROLIO GREGGIO, GAS NATURALE, PROD. PETROL. RAFFINATI	-	-	-	3920	-	3920
09	ENERGIA ELETTRICA, GAS, VAPORE	-	-	-	2450	-	2450
11	COMBUSTIBILI NUCLEARI.	-	-	-	-	-	-
13	MINERALI E METALLI FERROSI E NON FERROSI	-	-	-	33527	372	33899
15	MINERALI E PRODOTTI A BASE DI MINERALI NON METALLIFERI .	-	-	-	25855	245	26100
17	PRODOTTI CHIMICI E FARMACEUTICI.	-	-	-	93014	686	93700
19	PROD. IN METALLO, ESCLUSE MACCHINE E MEZZI DI TRASPORTO	-	-	-	52159	441	52600
21	MACCHINE AGRICOLE ED INDUSTRIALI	-	-	-	137832	1568	139400
23	MACCHINE PER UFFICIO, STRUMENTI DI PRECISIONE E SIMILI	-	-	-	17640	-	17640
25	MATERIALE E FORNITURE ELETTRICHE	-	-	-	87460	-	87460
27	AUTOVEICOLI E RELATIVI MOTORI.	-	-	-	134324	1176	135500
29	ALTRI MEZZI DI TRASPORTO	-	-	-	11100	-	11100
31	CARNI FRESCHE E CONSERVATE ED ALTRI PROD. DELLA MACELL.	-	-	-	2948	-	2948
33	LATTE E PRODOTTI DELLA TRASFORMAZIONE DEL LATTE.	-	-	-	6142	-	6142
35	ALTRI PRODOTTI ALIMENTARI.	-	-	-	79787	725	80512
37	BEVANDE ALCOLICHE E NON ALCOLICHE.	-	-	-	11054	-	11054
39	TABACCHI LAVORATI.	-	-	-	245	-	245
41	PRODOTTI TESSILI E DELL'ABBIGLIAMENTO.	-	-	-	188691	2009	190700
43	CUOIO, ARTICOLI IN PELLE E CUOIO, CALZATURE.	-	-	-	11100	-	11100
45	LEGNO E MOBILI IN LEGNO.	-	-	-	30600	-	30600
47	CARTA, PRODOTTI CARTOTECNICI, DELLA STAMPA E EDITORIA. .	-	-	-	87502	1058	88560
49	PRODOTTI IN GOMMA E IN MATERIE PLASTICHE	-	-	-	95514	686	96200
51	PRODOTTI DELLE ALTRE INDUSTRIE MANIFATTURIERE.	-	-	-	3920	-	3920
53	COSTRUZIONI ED OPERE PUBBLICHE	-	-	-	-	-	-
55	BENI DI RECUPERO E RIPARAZIONI DI OGNI TIPO.	-	-	-	-	-	-
57	COMMERCIO.	-	-	-	178039	-	178039
59	ALBERGHI E PUBBLICI ESERCIZI	-	-	-	380160	5448	385608
61	TRASPORTI INTERNI.	23371	-	23371	180402	-	180402
63	TRASPORTI MARITIMI ED AEREI	1679366	2371361	4050727	980	-	980
65	ATTIVITA' CONNESSE CON I TRASPORTI	-	-	-	88817	-	88817
67	COMUNICAZIONI.	-	-	-	83539	-	83539
69	CREDITO E ASSICURAZIONI.	-	-	-	138036	-	138036
71	SERVIZI FORNITI ALLE IMPRESE	-	-	-	-	-	-
73	LOCAZIONE DI FABBRICATI RESIDENZIALI E NON RESIDENZIALI.	-	-	-	-	-	-
75	SERVIZI DI INSEGNAMENTO E RICERCA DESTINABILI ALLA VEND.	-	-	-	-	-	-
77	SERVIZI SANITARI DESTINABILI ALLA VENDITA.	-	-	-	-	-	-
79	SERVIZI RICREATIVI, CULTURALI E ALTRI DEST. ALLA VENDITA	-	-	-	-	-	-
81	SERVIZI GENERALI DELLE AMMINISTRAZIONI PUBBLICHE	-	-	-	233600	113119	346719
85	SERV. INSEGN. E RICERCA AMM. PUBBL. NON DEST. ALLA VEND. .	-	-	-	152183	-	152183
89	SERV. SANITARI AMM. PUBBL. NON DESTINABILI ALLA VENDITA. .	-	-	-	80383	-	80383
93	SERV. DOMESTICI E ALTRI SERV. NON DESTINABILI ALLA VEND.	-	-	-	97631	-	97631
	TOTALE IMPIEGHI INTERMEDI.	1702737	2371361	4074098	2730554	127533	2858087
	CONSUMI PRIVATI.	-	-	-	3408284	40745	3449029
	TOTALE IMPIEGHI.	1702737	2371361	4074098	6138838	168278	6307116

funzioni di consumo e per origine - Anno 1975

equivalenti di petrolio (t.e.p.)

BUSTIBILI LIQUIDI												Codice di branca
COMBUSTIBILE									G. P. L.			
Uso non energetico			Altri impieghi			Totale			Trasporto			
Produzione	Importazione	Totale	Produzione	Importazione	Totale	Produzione	Importazione	Totale	Produzione	Importazione	Totale	
-	-	-	392000	-	392000	392000	-	392000	-	-	-	01
-	-	-	-	-	-	-	-	-	-	-	-	03
-	-	-	-	-	-	-	-	-	-	-	-	05
-	1146474	1146474	2812830	-	2812830	2816750	1146474	3963224	3300	-	3300	07
11602567	6221980	17824547	-	-	-	11605017	6221980	17826997	-	-	-	09
-	-	-	-	-	-	-	-	-	-	-	-	11
-	-	-	1157358	13187	1170545	1190885	13559	1204444	6050	-	6050	13
-	-	-	4726992	54225	4781217	4752847	54470	4807317	14410	-	14410	15
85133	-	85133	3543603	40765	3584368	3721750	41451	3763201	24090	-	24090	17
-	-	-	265174	2506	267680	317333	2947	320280	2750	-	2750	19
-	-	-	664608	7683	672291	802440	9251	811691	4950	-	4950	21
-	-	-	30144	-	30144	47784	-	47784	1100	-	1100	23
-	-	-	151002	-	151002	238462	-	238462	2200	-	2200	25
-	-	-	176528	1710	178238	310852	2886	313738	-	-	-	27
-	-	-	23091	-	23091	34191	-	34191	2530	-	2530	29
-	-	-	39192	-	39192	42140	-	42140	-	-	-	31
-	-	-	93818	-	93818	99960	-	99960	-	-	-	33
-	-	-	1043696	12229	1055925	1123483	12954	1136437	18573	-	18573	35
-	-	-	151835	-	151835	162889	-	162889	2200	-	2200	37
-	-	-	18375	-	18375	18620	-	18620	-	-	-	39
-	-	-	649537	7656	657193	838228	9665	847893	8487	-	8487	41
-	-	-	92780	-	92780	103880	-	103880	1650	-	1650	43
-	-	-	215196	-	215196	245796	-	245796	4290	-	4290	45
-	-	-	802356	9202	811558	889858	10260	900118	4950	-	4950	47
-	-	-	402969	3943	406912	498483	4629	503112	1650	-	1650	49
-	-	-	686	-	686	4606	-	4606	2200	-	2200	51
-	-	-	-	-	-	-	-	-	14300	-	14300	53
-	-	-	-	-	-	-	-	-	1980	-	1980	55
-	-	-	11368	-	11368	189407	-	189407	36630	-	36630	57
-	-	-	173264	-	173264	553424	5448	558872	1210	-	1210	59
-	-	-	-	-	-	203773	-	203773	94600	-	94600	61
-	-	-	-	-	-	1680346	2371361	4051707	-	-	-	63
-	-	-	1568	-	1568	90385	-	90385	3300	-	3300	65
-	-	-	1372	-	1372	84911	-	84911	6600	-	6600	67
-	-	-	15288	-	15288	153324	-	153324	1650	-	1650	69
-	-	-	-	-	-	-	-	-	7700	-	7700	71
-	-	-	-	-	-	-	-	-	-	-	-	73
-	-	-	-	-	-	-	-	-	3300	-	3300	75
-	-	-	-	-	-	-	-	-	4400	-	4400	77
-	-	-	-	-	-	-	-	-	4400	-	4400	79
-	-	-	43146	-	43146	276746	113119	389865	-	-	-	81
-	-	-	10845	-	10845	163028	-	163028	-	-	-	85
-	-	-	34406	-	34406	114789	-	114789	-	-	-	89
-	-	-	13032	-	13032	110663	-	110663	-	-	-	93
11687700	7368454	19056154	17758059	153106	17911165	33879050	10020454	43899504	285450	-	285450	
-	-	-	53263	637	53900	3461547	41382	3502929	341550	-	341550	
11687700	7368454	19056154	17811322	153743	17965065	37340597	10061836	47402433	627000	-	627000	

Impieghi delle fonti energetiche, per

Segue B — Quantità in tonnellate

Codice di branca	FUNZIONI DI CONSUMO SETTORI DI IMPIEGO	COM					
		GAS PETRO					
		Imbottolito					
		Riscaldamento			Altri impieghi		
	Produzione	Importazione	Totale	Produzione	Importazione	Totale	
01	PRODOTTI DELL'AGRICOLTURA, SILVICOLTURA E PESCA.	-	-	-	15400	-	15400
03	CARBONE, LIGNITE E AGGLOMERATI	-	-	-	-	-	-
05	PRODOTTI DELLA COKEFAZIONE	-	-	-	-	-	-
07	PETROLIO GREGGIO, GAS NATURALE, PROD. PETROL. RAFFINATI	-	-	-	-	-	-
09	ENERGIA ELETTRICA, GAS, VAPORE	-	-	-	-	-	-
11	COMBUSTIBILI NUCLEARI.	-	-	-	-	-	-
13	MINERALI E METALLI FERROSI E NON FERROSI	-	-	-	-	-	-
15	MINERALI E PRODOTTI A BASE DI MINERALI NON METALLIFERI .	-	-	-	11000	-	11000
17	PRODOTTI CHIMICI E FARMACEUTICI.	-	-	-	-	-	-
19	PROD. IN METALLO, ESCLUSE MACCHINE E MEZZI DI TRASPORTO	-	-	-	4400	-	4400
21	MACCHINE AGRICOLE ED INDUSTRIALI	-	-	-	1100	-	1100
23	MACCHINE PER UFFICIO, STRUMENTI DI PRECISIONE E SIMILI	-	-	-	-	-	-
25	MATERIALE E FORNITURE ELETTRICHE	-	-	-	-	-	-
27	AUTOVEICOLI E RELATIVI MOTORI.	-	-	-	-	-	-
29	ALTRI MEZZI DI TRASPORTO	-	-	-	-	-	-
31	CARNI FRESCHE E CONSERVATE ED ALTRI PROD. DELLA MACELL.	-	-	-	-	-	-
33	LATTE E PRODOTTI DELLA TRASFORMAZIONE DEL LATTE.	-	-	-	-	-	-
35	ALTRI PRODOTTI ALIMENTARI.	-	-	-	2200	-	2200
37	BEVANDE ALCOLICHE E NON ALCOLICHE.	-	-	-	-	-	-
39	TABACCHI LAVORATI.	-	-	-	-	-	-
41	PRODOTTI TESSILI E DELL'ABBIGLIAMENTO.	-	-	-	-	-	-
43	CUOIO, ARTICOLI IN PELLE E CUOIO, CALZATURE.	-	-	-	-	-	-
45	LEGNO E MOBILI IN LEGNO.	-	-	-	-	-	-
47	CARTA, PRODOTTI CARTOTECNICI, DELLA STAMPA E EDITORIA. .	-	-	-	-	-	-
49	PRODOTTI IN GOMMA E IN MATERIE PLASTICHE	-	-	-	-	-	-
51	PRODOTTI DELLE ALTRE INDUSTRIE MANIFATTURIERE.	-	-	-	-	-	-
53	COSTRUZIONI ED OPERE PUBBLICHE	-	-	-	-	-	-
55	BENI DI RECUPERO E RIPARAZIONI DI OGNI TIPO.	-	-	-	3212	-	3212
57	COMMERCIO.	4950	-	4950	17050	-	17050
59	ALBERGHI E PUBBLICI ESERCIZI	16940	-	16940	104060	-	104060
61	TRASPORTI INTERNI.	-	-	-	-	-	-
63	TRASPORTI MARITTIMI ED AEREI	-	-	-	-	-	-
65	ATTIVITA' CONNESSE CON I TRASPORTI	-	-	-	-	-	-
67	COMUNICAZIONI.	-	-	-	-	-	-
69	CREDITO E ASSICURAZIONI.	-	-	-	-	-	-
71	SERVIZI FORNITI ALLE IMPRESE	-	-	-	-	-	-
73	LOCAZIONE DI FABBRICATI RESIDENZIALI E NON RESIDENZIALI.	-	-	-	-	-	-
75	SERVIZI DI INSEGNAMENTO E RICERCA DESTINABILI ALLA VEND.	-	-	-	-	-	-
77	SERVIZI SANITARI DESTINABILI ALLA VENDITA.	-	-	-	-	-	-
79	SERVIZI RICREATIVI, CULTURALI E ALTRI DEST. ALLA VENDITA	-	-	-	-	-	-
81	SERVIZI GENERALI DELLE AMMINISTRAZIONI PUBBLICHE. . . .	-	-	-	-	-	-
85	SERV. INSEGN. E RICERCA AMM. PUBBL. NON DEST. ALLA VEND.	-	-	-	-	-	-
89	SERV. SANITARI AMM. PUBBL. NON DESTINABILI ALLA VENDITA. .	-	-	-	-	-	-
93	SERV. DOMESTICI E ALTRI SERV. NON DESTINABILI ALLA VEND.	-	-	-	-	-	-
	TOTALE IMPIEGHI INTERMEDI.	21890	-	21890	158422	-	158422
	CONSUMI PRIVATI.	125290	-	125290	821898	-	821898
	TOTALE IMPIEGHI.	147180	-	147180	980320	-	980320

funzioni di consumo e per origine - Anno 1975

equivalenti di petrolio (t.e.p.)

BUSTIBILI LIQUIDI												Codice di branca
LIFERI LIQUEFATTI (G.P.L.)									ALTRI PRODOTTI PREVALENTEMENTE NON ENERGETICI			
Uso non energetico			Altri impieghi			Totale			Acqua ragia			
Produzione	Importa- zione	Totale	Produzione	Importa- zione	Totale	Produzione	Importa- zione	Totale	Produzione	Importa- zione	Totale	
-	-	-	14063	7937	22000	29463	7937	37400	-	-	-	01
-	-	-	-	-	-	-	-	-	-	-	-	03
-	-	-	-	-	-	-	-	-	-	-	-	05
-	-	-	24565	-	24565	27865	-	27865	-	-	-	07
4220	2380	6600	-	-	-	4220	2380	6600	-	-	-	09
-	-	-	-	-	-	-	-	-	-	-	-	11
-	-	-	24612	13888	38500	30662	13888	44550	-	-	-	13
-	-	-	38125	22375	60500	63535	22375	85910	-	-	-	15
99000	55000	154000	8336	4712	13048	131426	59712	191138	20080	7113	27193	17
-	-	-	33933	19148	53081	41083	19148	60231	2783	892	3675	19
-	-	-	45387	25611	70998	51437	25611	77048	-	-	-	21
-	-	-	13804	7789	21593	14904	7789	22693	-	-	-	23
-	-	-	20987	11845	32832	23187	11845	35032	-	-	-	25
-	-	-	-	-	-	-	-	-	-	-	-	27
-	-	-	4921	2779	7700	7451	2779	10230	1543	557	2100	29
-	-	-	-	-	-	-	-	-	-	-	-	31
-	-	-	-	-	-	-	-	-	-	-	-	33
-	-	-	9141	5159	14300	29914	5159	35073	-	-	-	35
-	-	-	-	-	-	2200	-	2200	-	-	-	37
-	-	-	-	-	-	-	-	-	-	-	-	39
-	-	-	7031	3969	11000	15518	3969	19487	-	-	-	41
-	-	-	211	119	330	1861	119	1980	-	-	-	43
-	-	-	844	476	1320	5134	476	5610	441	84	525	45
-	-	-	10548	5952	16500	15498	5952	21450	-	-	-	47
-	-	-	2461	1389	3850	4111	1389	5500	-	-	-	49
-	-	-	6332	3568	9900	8532	3568	12100	-	-	-	51
-	-	-	10548	5952	16500	24848	5952	30800	2594	1050	3644	53
-	-	-	-	-	-	5192	-	5192	1692	618	2310	55
-	-	-	-	-	-	58630	-	58630	-	-	-	57
-	-	-	-	-	-	122210	-	122210	-	-	-	59
-	-	-	-	-	-	94600	-	94600	-	-	-	61
-	-	-	-	-	-	-	-	-	-	-	-	63
-	-	-	-	-	-	3300	-	3300	-	-	-	65
-	-	-	-	-	-	6600	-	6600	-	-	-	67
-	-	-	-	-	-	1650	-	1650	-	-	-	69
-	-	-	-	-	-	7700	-	7700	-	-	-	71
-	-	-	-	-	-	-	-	-	-	-	-	73
-	-	-	-	-	-	3300	-	3300	-	-	-	75
-	-	-	-	-	-	4400	-	4400	-	-	-	77
-	-	-	-	-	-	4400	-	4400	-	-	-	79
-	-	-	-	-	-	-	-	-	-	-	-	81
-	-	-	-	-	-	-	-	-	-	-	-	85
-	-	-	-	-	-	-	-	-	-	-	-	89
-	-	-	-	-	-	-	-	-	-	-	-	93
103220	57380	160600	275849	142668	418517	844831	200048	1044879	29133	10314	39447	
-	-	-	-	-	-	1288738	-	1288738	-	-	-	
103220	57380	160600	275849	142668	418517	2133569	200048	2333617	29133	10314	39447	

Impieghi delle fonti energetiche, per

Segue B — Quantità in tonnellate

Codice di branca	FUNZIONI DI CONSUMO	C O M					
		ALTRI					
		Benzina solvente			Olio lubrificante		
		Produzione	Importazione	Totale	Produzione	Importazione	Totale
01	PRODOTTI DELL'AGRICOLTURA, SILVICOLTURA E PESCA.	-	-	-	36495	8155	44650
03	CARBONE, LIGNITE E AGGLICERATI	-	-	-	25	5	30
05	PRODOTTI DELLA COKEFAZIONE	-	-	-	269	59	328
07	PETROLIO GREGGIO, GAS NATURALE, PROD. PETROL. RAFFINATI	-	-	-	10228	19784	30012
09	ENERGIA ELETTRICA, GAS, VAPORE	-	-	-	298	67	365
11	COMBUSTIBILI NUCLEARI.	-	-	-	-	-	-
13	MINERALI E METALLI FERROSI E NON FERROSI	-	-	-	32881	7348	40229
15	MINERALI E PRODOTTI A BASE DI MINERALI NON METALLIFERI .	-	-	-	14452	2721	17173
17	PRODOTTI CHIMICI E FARMACEUTICI.	3780	23141	26921	1052	4872	5924
19	PROD. IN METALLO, ESCLUSE MACCHINE E MEZZI DI TRASPORTO	-	-	-	4953	1107	6060
21	MACCHINE AGRICOLE ED INDUSTRIALI	-	-	-	14880	3325	18205
23	MACCHINE PER UFFICIO, STRUMENTI DI PRECISIONE E SIMILI	-	-	-	4726	829	5555
25	MATERIALE E FORNITURE ELETTRICHE	-	-	-	5896	1317	7213
27	AUTOVEICOLI E RELATIVI MOTORI.	-	-	-	28217	6305	34522
29	ALTRI MEZZI DI TRASPORTO	-	-	-	2910	650	3560
31	CARNI FRESCHE E CONSERVATE ED ALTRI PROD. DELLA MACELL.	-	-	-	699	132	831
33	LATTE E PRODOTTI DELLA TRASFORMAZIONE DEL LATTE.	-	-	-	1065	260	1325
35	ALTRI PRODOTTI ALIMENTARI.	-	-	-	5210	1163	6373
37	BEVANDE ALCOLICHE E NON ALCOLICHE.	-	-	-	1353	259	1612
39	TABACCHI LAVORATI.	-	-	-	2	-	2
41	PRODOTTI TESSILI E DELL'ABBIGLIAMENTO.	58	362	420	17132	3828	20960
43	CUOIO, ARTICOLI IN PELLE E CUOIO, CALZATURE.	-	-	-	1026	211	1237
45	LEGNO E MOBILI IN LEGNO.	95	535	630	4074	911	4985
47	CARTA, PRODOTTI CARTOTECNICI, DELLA STAMPA E EDITORIA. .	26	184	210	4339	970	5309
49	PRODOTTI IN GOMMA E IN MATERIE PLASTICHE	-	-	-	3762	841	4603
51	PRODOTTI DELLE ALTRE INDUSTRIE MANIFATTURIERE.	-	-	-	786	176	962
53	COSTRUZIONI ED OPERE PUBBLICHE	-	-	-	5560	1039	6599
55	BENI DI RECUPERO E RIPARAZIONI DI OGNI TIPO.	-	-	-	3421	764	4185
57	COMMERCIO.	-	-	-	31217	5658	36875
59	ALBERGHI E PUBBLICI ESERCIZI	-	-	-	2407	568	2975
61	TRASPORTI INTERNI.	-	-	-	95747	17850	113597
63	TRASPORTI MARITTIMI ED AEREI	-	-	-	26227	40400	66627
65	ATTIVITA' CONNESSE CON I TRASPORTI	-	-	-	2120	423	2543
67	COMUNICAZIONI.	-	-	-	578	129	707
69	CREDITO E ASSICURAZIONI.	-	-	-	161	92	253
71	SERVIZI FORNITI ALLE IMPRESE	-	-	-	9716	2327	12043
73	LOCAZIONE DI FABBRICATI RESIDENZIALI E NON RESIDENZIALI.	-	-	-	-	-	-
75	SERVIZI DI INSEGNAMENTO E RICERCA DESTINABILI ALLA VEND.	-	-	-	268	74	342
77	SERVIZI SANITARI DESTINABILI ALLA VENDITA.	-	-	-	2359	554	2913
79	SERVIZI RICREATIVI, CULTURALI E ALTRI DEST. ALLA VENDITA	-	-	-	3279	729	4008
81	SERVIZI GENERALI DELLE AMMINISTRAZIONI PUBBLICHE	-	-	-	7226	2869	10095
85	SERV. INSEGN. E RICERCA AMM. PUBBL. NON DEST. ALLA VEND. .	-	-	-	862	237	1099
89	SERV. SANITARI AMM. PUBBL. NON DESTINABILI ALLA VENDITA. .	-	-	-	3762	792	4554
93	SERV. DOMESTICI E ALTRI SERV. NON DESTINABILI ALLA VEND.	-	-	-	616	137	753
	TOTALE IMPIEGHI INTERMEDI.	3959	24222	28181	392256	139937	532193
	CONSUMI PRIVATI.	-	-	-	102963	30906	133869
	TOTALE IMPIEGHI.	3959	24222	28181	495219	170843	666062

funzioni di consumo e per origine - Anno 1975

equivalenti di petrolio (t.e.p.)

BUSTIBILI LIQUIDI

PRODOTTI PREVALENTEMENTE NON ENERGETICI

Bitumi			Vaselina e paraffina			Altri prodotti			Totale			Codice di branca
Produzione	Importazione	Totale	Produzione	Importazione	Totale	Produzione	Importazione	Totale	Produzione	Importazione	Totale	
-	-	-	-	-	-	-	-	-	36495	8155	44650	01
-	-	-	-	-	-	-	-	-	25	5	30	03
-	-	-	-	-	-	-	-	-	269	59	328	05
26546	-	26546	-	-	-	2416	-	2416	39190	19784	58974	07
-	-	-	-	-	-	-	-	-	298	67	365	09
-	-	-	-	-	-	-	-	-	-	-	-	11
8517	483	9000	-	-	-	-	-	-	41398	7831	49229	13
-	-	-	-	-	-	-	-	-	14452	2721	17173	15
42585	2415	45000	5471	2053	7524	67052	90279	157331	140020	129873	269893	17
-	-	-	-	-	-	-	-	-	7736	1999	9735	19
17034	966	18000	-	-	-	-	-	-	31914	4291	36205	21
-	-	-	-	-	-	-	-	-	4726	829	5555	23
10224	576	10800	210	78	288	-	-	-	16330	1971	18301	25
38327	2173	40500	-	-	-	-	-	-	66544	8478	75022	27
25551	1449	27000	-	-	-	1563	-	1563	31567	2656	34223	29
-	-	-	-	-	-	-	-	-	699	132	831	31
-	-	-	-	-	-	-	-	-	1065	260	1325	33
-	-	-	-	-	-	-	-	-	5210	1163	6373	35
-	-	-	158	58	216	-	-	-	1511	317	1828	37
-	-	-	-	-	-	-	-	-	2	-	2	39
-	-	-	271	101	372	-	-	-	17461	4291	21752	41
-	-	-	-	-	-	-	-	-	1026	211	1237	43
42585	2415	45000	-	-	-	3856	-	3856	51051	3945	54996	45
-	-	-	737	271	1008	-	-	-	5102	1425	6527	47
12775	725	13500	-	-	-	13750	-	13750	30287	1566	31853	49
4241	259	4500	-	-	-	-	-	-	5027	435	5462	51
1267302	71971	1339273	-	-	-	14375	9458	23833	1289831	83518	1373349	53
8499	501	9000	-	-	-	-	-	-	13612	1883	15495	55
21292	1208	22500	-	-	-	-	-	-	52509	6866	59375	57
10216	584	10800	-	-	-	-	-	-	12623	1152	13775	59
41733	2367	44100	-	-	-	-	-	-	137480	20217	157697	61
9369	531	9900	-	-	-	-	-	-	35596	40931	76527	63
4248	252	4500	-	-	-	-	-	-	6368	675	7043	65
-	-	-	-	-	-	-	-	-	578	129	707	67
-	-	-	-	-	-	-	-	-	161	92	253	69
4230	270	4500	-	-	-	-	-	-	13946	2597	16543	71
-	-	-	-	-	-	-	-	-	-	-	-	73
-	-	-	-	-	-	-	-	-	268	74	342	75
-	-	-	-	-	-	-	-	-	2359	554	2913	77
4320	180	4500	-	-	-	-	-	-	7599	909	8508	79
-	-	-	-	-	-	-	-	-	7226	2869	10095	81
-	-	-	-	-	-	-	-	-	862	237	1099	85
-	-	-	-	-	-	-	-	-	3762	792	4554	89
-	-	-	-	-	-	-	-	-	616	137	753	93
1599594	89325	1688919	6847	2561	9408	103012	99737	202749	2134801	366096	2500897	
-	-	-	-	-	-	-	-	-	102963	30906	133869	
1599594	89325	1688919	6847	2561	9408	103012	99737	202749	2237764	397002	2634766	

Impieghi delle fonti energetiche, per

Segue B — Quantità in tonnellate

Codice di branca	FUNZIONI DI CONSUMO SETTORI DI IMPIEGO	COMBUSTIBILI LIQUIDI			C O M		
		TOTALE			G A S		
		Produzione	Importazione	Totale	Produzione	Importazione	Totale
01	PRODOTTI DELL'AGRICOLTURA, SILVICOLTURA E PESCA.	2169560	62583	22 32143	-	-	-
03	CARBONE, LIGNITE E AGGLOMERATI	760	5	765	-	-	-
05	PRODOTTI DELLA COKEFAZIONE	3204	59	3263	-	-	-
07	PETROLIO GREGGIO, GAS NATURALE, PROD. PETROL. RAFFINATI	3553073	1388250	49 41323	-	-	-
09	ENERGIA ELETTRICA, GAS, VAPORE	11980262	6228961	18209223	-	-	-
11	COMBUSTIBILI NUCLEARI.	-	-	-	-	-	-
13	MINERALI E METALLI FERROSI E NON FERROSI	1344384	37007	1381391	-	-	-
15	MINERALI E PRODOTTI A BASE DI MINERALI NON METALLIFERI	5075214	87342	5162556	-	-	-
17	PRODOTTI CHIMICI E FARMACEUTICI.	11350411	1629111	12979522	-	-	-
19	PROD. IN METALLO, ESCLUSE MACCHINE E MEZZI DI TRASPORTO	514117	30908	545025	-	-	-
21	MACCHINE AGRICOLE ED INDUSTRIALI	1002010	43464	1045474	-	-	-
23	MACCHINE PER UFFICIO, STRUMENTI DI PRECISIONE E SIMILI	73654	8618	82272	-	-	-
25	MATERIALE E FORNITURE ELETTRICHE	340142	14906	355048	-	-	-
27	AUTOVEICOLI E RELATIVI MOTORI.	490300	17128	507428	-	-	-
29	ALTRI MEZZI DI TRASPORTO	120108	6354	126462	-	-	-
31	CARNI FRESCHE E CONSERVATE ED ALTRI PROD. DELLA MACELL.	67170	132	67302	-	-	-
33	LATTE E PRODOTTI DELLA TRASFORMAZIONE DEL LATTE.	144941	260	145201	-	-	-
35	ALTRI PRODOTTI ALIMENTARI.	1388944	30846	1419790	-	-	-
37	BEVANDE ALCOLICHE E NON ALCOLICHE.	219467	807	220274	-	-	-
39	TABACCHI LAVORATI.	20186	-	20186	-	-	-
41	PRODOTTI TESSILI E DELL'ABBIGLIAMENTO.	1106055	27381	1133436	-	-	-
43	CUOIO, ARTICOLI IN PELLE E CUOIO, CALZATURE.	160677	1207	161884	-	-	-
45	LEGNO E MOBILI IN LEGNO.	444340	10746	455086	-	-	-
47	CARTA, PRODOTTI CARTOTECNICI, DELLA STAMPA E PERITORIA. .	955278	19940	975218	-	-	-
49	PRODOTTI IN GOMMA E IN MATERIE PLASTICHE	577890	8247	586137	-	-	-
51	PRODOTTI DELLE ALTRE INDUSTRIE MANIFATTURIERE.	28030	4003	32033	-	-	-
53	COSTRUZIONI ED OPERE PUBBLICHE	2041519	118381	2159900	-	-	-
55	BENI DI RECUPERO E RIPARAZIONI DI OGNI TIPO.	111734	4863	116597	13200	-	13200
57	COMMERCIO.	2659504	114862	2774366	37505	-	37505
59	ALBERGHI E PUBBLICI ESERCIZI	1009126	17175	1026301	-	-	-
61	TRASPORTI INTERNI.	3877658	367929	4245587	62948	-	62948
63	TRASPORTI MARITTIMI ED AEREI	2485611	3088929	5574540	-	-	-
65	ATTIVITA' CONNESSE CON I TRASPORTI	682231	14682	696913	-	-	-
67	COMUNICAZIONI.	169688	1498	171186	-	-	-
69	CREDITO E ASSICURAZIONI.	187247	641	187888	-	-	-
71	SERVIZI FORNITI ALLE IMPRESE	938465	35838	974303	-	-	-
73	LOCAZIONE DI FABBRICATI RESIDENZIALI E NON RESIDENZIALI.	-	-	-	-	-	-
75	SERVIZI DI INSEGNAMENTO E RICERCA DESTINABILI ALLA VEND.	49226	564	49790	-	-	-
77	SERVIZI SANITARI DESTINABILI ALLA VENDITA.	210735	7583	218318	-	-	-
79	SERVIZI RICREATIVI, CULTURALI E ALTRI DEST. ALLA VENDITA	326281	11292	337573	-	-	-
81	SERVIZI GENERALI DELLE AMMINISTRAZIONI PUBBLICHE	1316749	225582	1542331	-	-	-
85	SERV. INSEGN. E RICERCA AMM. PUBBL. NON DEST. ALLA VEND. .	255949	614	256563	-	-	-
89	SERV. SANITARI AMM. PUBBL. NON DESTINABILI ALLA VENDITA. .	607746	15042	622788	-	-	-
93	SERV. DOMESTICI E ALTRI SERV. NON DESTINABILI ALLA VEND.	199845	1261	201106	-	-	-
	TOTALE IMPIEGHI INTERMEDI.	60259491	13685001	73944492	113653	-	113653
	CONSUMI PRIVATI.	22051705	606071	22657776	138884	-	138884
	TOTALE IMPIEGHI.	82311196	14291072	96602268	252537	-	252537

funzioni di consumo e per origine - Anno 1975

equivalenti di petrolio (t.e.p.)

BUSTIBILI GASSOSI

METANO

Riscaldamento			Uso non energetico			Altri impieghi			Totale			Codice di branca
Produzione	Importazione	Totale	Produzione	Importazione	Totale	Produzione	Importazione	Totale	Produzione	Importazione	Totale	
-	-	-	-	-	-	11942	-	11942	11942	-	11942	01
-	-	-	-	-	-	-	-	-	-	-	-	03
-	-	-	-	-	-	9086	-	9086	9086	-	9086	05
-	-	-	-	-	-	21574	-	21574	21574	-	21574	07
-	-	-	2289218	-	2289218	608519	-	608519	2897737	-	2897737	09
-	-	-	-	-	-	-	-	-	-	-	-	11
16700	-	16700	-	-	-	2057202	-	2057202	2073902	-	2073902	13
46699	-	46699	-	-	-	2523570	-	2523570	2570269	-	2570269	15
98000	-	98000	1903279	-	1903279	1301747	-	1301747	3303026	-	3303026	17
59500	-	59500	-	-	-	317856	-	317856	377356	-	377356	19
62900	-	62900	-	-	-	40265	-	40265	103165	-	103165	21
3300	-	3300	-	-	-	4853	-	4853	8153	-	8153	23
26201	-	26201	-	-	-	32626	-	32626	58827	-	58827	25
36300	-	36300	-	-	-	186190	-	186190	222490	-	222490	27
14600	-	14600	-	-	-	31679	-	31679	46279	-	46279	29
1305	-	1305	-	-	-	39702	-	39702	41007	-	41007	31
1815	-	1815	-	-	-	54971	-	54971	56786	-	56786	33
16912	-	16912	-	-	-	536411	-	536411	553323	-	553323	35
1567	-	1567	-	-	-	53743	-	53743	55310	-	55310	37
-	-	-	-	-	-	4745	-	4745	4745	-	4745	39
32899	-	32899	-	-	-	294181	-	294181	327080	-	327080	41
1900	-	1900	-	-	-	15171	-	15171	17071	-	17071	43
1400	-	1400	-	-	-	29855	-	29855	31255	-	31255	45
33248	-	33248	-	-	-	342313	-	342313	375561	-	375561	47
21600	-	21600	-	-	-	82923	-	82923	104523	-	104523	49
3200	-	3200	-	-	-	25732	-	25732	28932	-	28932	51
495	-	495	-	-	-	10888	-	10888	11383	-	11383	53
-	-	-	-	-	-	18181	-	18181	31381	-	31381	55
50004	-	50004	-	-	-	13133	-	13133	100642	-	100642	57
44233	-	44233	-	-	-	36192	-	36192	80425	-	80425	59
-	-	-	-	-	-	40	-	40	62988	-	62988	61
-	-	-	-	-	-	-	-	-	-	-	-	63
-	-	-	-	-	-	-	-	-	-	-	-	65
271	-	271	-	-	-	180	-	180	451	-	451	67
-	-	-	-	-	-	-	-	-	-	-	-	69
545	-	545	-	-	-	137	-	137	682	-	682	71
-	-	-	-	-	-	-	-	-	-	-	-	73
7277	-	7277	-	-	-	4852	-	4852	12129	-	12129	75
19191	-	19191	-	-	-	13623	-	13623	32814	-	32814	77
14528	-	14528	-	-	-	9092	-	9092	23620	-	23620	79
47891	-	47891	-	-	-	22044	-	22044	69935	-	69935	81
9174	-	9174	-	-	-	6188	-	6188	15362	-	15362	85
25575	-	25575	-	-	-	24750	-	24750	50325	-	50325	89
11550	-	11550	-	-	-	9818	-	9818	21368	-	21368	93
710780	-	710780	4192497	-	4192497	8795974	-	8795974	13812904	-	13812904	
3442900	-	3442900	-	-	-	915438	-	915438	4497222	-	4497222	
4153680	-	4153680	4192497	-	4192497	9711412	-	9711412	18310126	-	18310126	

Impieghi delle fonti energetiche, per

Segue B — Quantità in tonnellate

Codice di branca	FUNZIONI DI CONSUMO SETTORI DI IMPIEGO	COM					
		GAS MANIFAT					
		Riscaldamento			Altri impieghi		
		Produzione	Importazione	Totale	Produzione	Importazione	Totale
01	PRODOTTI DELL'AGRICOLTURA, SILVICOLTURA E PESCA.	-	-	-	-	-	-
03	CARBONE, LIGNITE E AGGLUMERATI	-	-	-	-	-	-
05	PRODOTTI DELLA COKEPAZIONE	-	-	-	-	-	-
07	PETROLIO GREGGIO, GAS NATURALE, PROD. PETROL. RAFFINATI	-	-	-	-	-	-
09	ENERGIA ELETTRICA, GAS, VAPORE	-	-	-	34694	-	34694
11	COMBUSTIBILI NUCLEARI.	-	-	-	-	-	-
13	MINERALI E METALLI FERROSI E NON FERROSI	-	-	-	459	-	459
15	MINERALI E PRODOTTI A BASE DI MINERALI NON METALLIFERI .	-	-	-	905	-	905
17	PRODOTTI CHIMICI E FARMACEUTICI.	-	-	-	533	-	533
19	PROD. IN METALLO, ESCLUSE MACCHINE E MEZZI DI TRASPORTO	-	-	-	3600	-	3600
21	MACCHINE AGRICOLE ED INDUSTRIALI	-	-	-	-	-	-
23	MACCHINE PER UFFICIO, STRUMENTI DI PRECISIONE E SIMILI	-	-	-	104	-	104
25	MATERIALE E FORNITURE ELETTRICHE	-	-	-	177	-	177
27	AUTOVEICOLI E RELATIVI MOTORI.	-	-	-	172	-	172
29	ALTRI MEZZI DI TRASPORTO	-	-	-	73	-	73
31	CARNI FRESCHE E CONSERVATE ED ALTRI PROD. DELLA MACELL.	-	-	-	-	-	-
33	LATTE E PRODOTTI DELLA TRASFORMAZIONE DEL LATTE.	-	-	-	78	-	78
35	ALTRI PRODOTTI ALIMENTARI.	-	-	-	15663	-	15663
37	BEVANDE ALCOLICHE E NON ALCOLICHE.	-	-	-	-	-	-
39	TABACCHI LAVORATI.	-	-	-	4	-	4
41	PRODOTTI TESSILI E DELL'ABBIGLIAMENTO.	-	-	-	132	-	132
43	CUOIO, ARTICOLI IN PELLE E CUOIO, CALZATURE.	-	-	-	-	-	-
45	LEGNO E MOBILI IN LEGNO.	-	-	-	-	-	-
47	CARTA, PRODOTTI CARTOTECNICI, DELLA STAMPA E EDITORIA. .	-	-	-	398	-	398
49	PRODOTTI IN GOMMA E IN MATERIE PLASTICHE	-	-	-	-	-	-
51	PRODOTTI DELLE ALTRE INDUSTRIE MANIFATTURIERE.	-	-	-	522	-	522
53	COSTRUZIONI ED OPERE PUBBLICHE	-	-	-	-	-	-
55	BENI DI RECUPERO E RIPARAZIONI DI OGNI TIPO.	-	-	-	376	-	376
57	COMMERCIO.	425	-	425	7631	-	7631
59	ALBERGHI E PUBBLICI ESERCIZI	2125	-	2125	30372	-	30372
61	TRASPORTI INTERNI.	-	-	-	-	-	-
63	TRASPORTI MARITTIMI ED AEREI	-	-	-	-	-	-
65	ATTIVITA' CONNESSE CON I TRASPORTI	-	-	-	-	-	-
67	COMUNICAZIONI.	-	-	-	-	-	-
69	CREDITO E ASSICURAZIONI.	-	-	-	-	-	-
71	SERVIZI FORNITI ALLE IMPRESE	-	-	-	-	-	-
73	LOCAZIONE DI FABBRICATI RESIDENZIALI E NON RESIDENZIALI.	-	-	-	-	-	-
75	SERVIZI DI INSEGNAMENTO E RICERCA DESTINABILI ALLA VEND.	-	-	-	3692	-	3692
77	SERVIZI SANITARI DESTINABILI ALLA VENDITA.	-	-	-	1186	-	1186
79	SERVIZI RICREATIVI, CULTURALI E ALTRI DEST. ALLA VENDITA	-	-	-	2083	-	2083
81	SERVIZI GENERALI DELLE AMMINISTRAZIONI PUBBLICHE	-	-	-	2862	-	2862
85	SERV. INSEGN. E RICERCA AMM. PUBBL. NON DEST. ALLA VEND. .	-	-	-	1167	-	1167
89	SERV. SANITARI AMM. PUBBL. NON DESTINABILI ALLA VENDITA. .	-	-	-	6088	-	6088
93	SERV. DOMESTICI E ALTRI SERV. NON DESTINABILI ALLA VEND.	-	-	-	572	-	572
	TOTALE IMPIEGHI INTERMEDI.	2550	-	2550	113543	-	113543
	CONSUMI PRIVATI.	199153	-	199153	298728	-	298728
	TOTALE IMPIEGHI.	201703	-	201703	412271	-	412271

funzioni di consumo e per origine - Anno 1975

equivalenti di petrolio (t.e.p.)

BUSTIBILI GASSOSI												Codice di branca
TURATO			GAS RESIDUI DI RAFFINERIA									
Totale			Uso non energetico			Altri impieghi			Totale			
Produzione	Importazione	Totale	Produzione	Importazione	Totale	Produzione	Importazione	Totale	Produzione	Importazione	Totale	
-	-	-	-	-	-	-	-	-	-	-	-	01
-	-	-	-	-	-	-	-	-	-	-	-	03
-	-	-	-	-	-	-	-	-	-	-	-	05
-	-	-	-	-	-	1684953	-	1684953	1684953	-	1684953	07
34694	-	34694	84100	-	84100	-	-	-	84100	-	84100	09
-	-	-	-	-	-	-	-	-	-	-	-	11
459	-	459	-	-	-	-	-	-	-	-	-	13
905	-	905	-	-	-	-	-	-	-	-	-	15
533	-	533	427200	-	427200	192474	-	192474	619674	-	619674	17
3600	-	3600	-	-	-	-	-	-	-	-	-	19
-	-	-	-	-	-	-	-	-	-	-	-	21
104	-	104	-	-	-	-	-	-	-	-	-	23
177	-	177	-	-	-	-	-	-	-	-	-	25
172	-	172	-	-	-	-	-	-	-	-	-	27
73	-	73	-	-	-	-	-	-	-	-	-	29
-	-	-	-	-	-	-	-	-	-	-	-	31
78	-	78	-	-	-	-	-	-	-	-	-	33
15663	-	15663	-	-	-	-	-	-	-	-	-	35
-	-	-	-	-	-	-	-	-	-	-	-	37
4	-	4	-	-	-	-	-	-	-	-	-	39
132	-	132	-	-	-	-	-	-	-	-	-	41
-	-	-	-	-	-	-	-	-	-	-	-	43
-	-	-	-	-	-	-	-	-	-	-	-	45
398	-	398	-	-	-	-	-	-	-	-	-	47
-	-	-	-	-	-	-	-	-	-	-	-	49
522	-	522	-	-	-	-	-	-	-	-	-	51
-	-	-	-	-	-	-	-	-	-	-	-	53
376	-	376	-	-	-	-	-	-	-	-	-	55
8056	-	8056	-	-	-	-	-	-	-	-	-	57
32497	-	32497	-	-	-	-	-	-	-	-	-	59
-	-	-	-	-	-	-	-	-	-	-	-	61
-	-	-	-	-	-	-	-	-	-	-	-	63
-	-	-	-	-	-	-	-	-	-	-	-	65
-	-	-	-	-	-	-	-	-	-	-	-	67
-	-	-	-	-	-	-	-	-	-	-	-	69
-	-	-	-	-	-	-	-	-	-	-	-	71
-	-	-	-	-	-	-	-	-	-	-	-	73
3692	-	3692	-	-	-	-	-	-	-	-	-	75
1186	-	1186	-	-	-	-	-	-	-	-	-	77
2083	-	2083	-	-	-	-	-	-	-	-	-	79
2862	-	2862	-	-	-	-	-	-	-	-	-	81
1167	-	1167	-	-	-	-	-	-	-	-	-	85
6088	-	6088	-	-	-	-	-	-	-	-	-	89
572	-	572	-	-	-	-	-	-	-	-	-	93
116093	-	116093	511300	-	511300	1877427	-	1877427	2388727	-	2388727	
497881	-	497881	-	-	-	-	-	-	-	-	-	
613974	-	613974	511300	-	511300	1877427	-	1877427	2388727	-	2388727	

Impieghi delle fonti energetiche, per

Segue B — Quantità in tonnellate

Codice di branca	FUNZIONI DI CONSUMO SETTORI DI IMPIEGO	COM					
		GAS DI					
		Riscaldamento			Uso non energetico		
		Produzione	Importazione	Totale	Produzione	Importazione	Totale
01	PRODOTTI DELL'AGRICOLTURA, SILVICOLTURA E PESCA.	-	-	-	-	-	-
03	CARBONE, LIGNITE E AGGLOMERATI	-	-	-	-	-	-
05	PRODOTTI DELLA COKEPAZIONE	-	-	-	-	-	-
07	PETROLIO GREGGIO, GAS NATURALE, PROD. PETROL. RAFFINATI	-	-	-	-	-	-
09	ENERGIA ELETTRICA, GAS, VAPORE	-	-	-	224592	-	224592
11	COMBUSTIBILI NUCLEARI.	-	-	-	-	-	-
13	MINERALI E METALLI FERROSI E NON FERROSI	-	-	-	-	-	-
15	MINERALI E PRODOTTI A BASE DI MINERALI NON METALLIFERI .	-	-	-	-	-	-
17	PRODOTTI CHIMICI E FARMACEUTICI.	-	-	-	72675	-	72675
19	PROD. IN METALLO, ESCLUSE MACCHINE E MEZZI DI TRASPORTO	-	-	-	-	-	-
21	MACCHINE AGRICOLE ED INDUSTRIALI	-	-	-	-	-	-
23	MACCHINE PER UFFICIO, STRUMENTI DI PRECISIONE E SIMILI	-	-	-	-	-	-
25	MATERIALE E FORNITURE ELETTRICHE	-	-	-	-	-	-
27	AUTOVEICOLI E RELATIVI MOTORI.	-	-	-	-	-	-
29	ALTRI MEZZI DI TRASPORTO	-	-	-	-	-	-
31	CARNI FRESCHE E CONSERVATE ED ALTRI PROD. DELLA MACELL.	-	-	-	-	-	-
33	LATTE E PRODOTTI DELLA TRASFORMAZIONE DEL LATTE.	-	-	-	-	-	-
35	ALTRI PRODOTTI ALIMENTARI.	-	-	-	-	-	-
37	BEVANDE ALCOLICHE E NON ALCOLICHE.	-	-	-	-	-	-
39	TABACCHI LAVORATI.	-	-	-	-	-	-
41	PRODOTTI TESSILI E DELL'ABBIGLIAMENTO.	-	-	-	-	-	-
43	CUOIO, ARTICOLI IN PELLE E CUOIO, CALZATURE.	-	-	-	-	-	-
45	LEGNO E MOBILI IN LEGNO.	-	-	-	-	-	-
47	CARTA, PRODOTTI CARTOTECNICI, DELLA STAMPA E EDITORIA. .	-	-	-	-	-	-
49	PRODOTTI IN GOMMA E IN MATERIE PLASTICHE	-	-	-	-	-	-
51	PRODOTTI DELLE ALTRE INDUSTRIE MANIFATTURIERE.	-	-	-	-	-	-
53	CONSTRUZIONI ED OPERE PUBBLICHE	-	-	-	-	-	-
55	BENI DI RECUPERO E RIPARAZIONI DI OGNI TIPO.	-	-	-	-	-	-
57	COMMERCIO.	-	-	-	-	-	-
59	ALBERGHI E PUBBLICI ESERCIZI	19	-	19	-	-	-
61	TRASPORTI INTERNI.	-	-	-	-	-	-
63	TRASPORTI MARITTIMI ED AEREI	-	-	-	-	-	-
65	ATTIVITA' CONNESSE CON I TRASPORTI	-	-	-	-	-	-
67	COMUNICAZIONI.	-	-	-	-	-	-
69	CREDITO E ASSICURAZIONI.	-	-	-	-	-	-
71	SERVIZI FORNITI ALLE IMPRESE	-	-	-	-	-	-
73	LOCAZIONE DI FABBRICATI RESIDENZIALI E NON RESIDENZIALI.	-	-	-	-	-	-
75	SERVIZI DI INSEGNAMENTO E RICERCA DESTINABILI ALLA VEND.	-	-	-	-	-	-
77	SERVIZI SANITARI DESTINABILI ALLA VENDITA.	-	-	-	-	-	-
79	SERVIZI RICREATIVI, CULTURALI E ALTRI DEST. ALLA VENDITA	-	-	-	-	-	-
81	SERVIZI GENERALI DELLE AMMINISTRAZIONI PUBBLICHE	-	-	-	-	-	-
85	SERV. INSEGN. E RICERCA AMM. PUBBL. NON DEST. ALLA VEND. .	-	-	-	-	-	-
89	SERV. SANITARI AMM. PUBBL. NON DESTINABILI ALLA VENDITA. .	-	-	-	-	-	-
93	SERV. DOMESTICI E ALTRI SERV. NON DESTINABILI ALLA VEND.	-	-	-	-	-	-
	TOTALE IMPIEGHI INTERMEDI.	19	-	19	297267	-	297267
	CONSUMI PRIVATI.	850	-	850	-	-	-
	TOTALE IMPIEGHI.	869	-	869	297267	-	297267

funzioni di consumo e per origine - Anno 1975

equivalenti di petrolio (t.e.p.)

BUSTIBILI GASSOSI												Codice di branca
COKERIA						GAS D'ALTOFORNO						
Altri impieghi			Totale			Uso non energetico			Altri impieghi			
Produzione	Importa- zione	Totale	Produzione	Importa- zione	Totale	Produzione	Importa- zione	Totale	Produzione	Importa- zione	Totale	
-	-	-	-	-	-	-	-	-	-	-	-	01
-	-	-	-	-	-	-	-	-	-	-	-	03
597125	-	597125	597125	-	597125	-	-	-	156000	-	156000	05
-	-	-	-	-	-	-	-	-	-	-	-	07
-	-	-	224592	-	224592	497310	-	497310	-	-	-	09
-	-	-	-	-	-	-	-	-	-	-	-	11
500716	-	500716	500716	-	500716	-	-	-	810090	-	810090	13
12750	-	12750	12750	-	12750	-	-	-	-	-	-	15
425	-	425	73100	-	73100	-	-	-	-	-	-	17
15270	-	15270	15270	-	15270	-	-	-	-	-	-	19
4072	-	4072	4072	-	4072	-	-	-	-	-	-	21
-	-	-	-	-	-	-	-	-	-	-	-	23
8483	-	8483	8483	-	8483	-	-	-	-	-	-	25
-	-	-	-	-	-	-	-	-	-	-	-	27
-	-	-	-	-	-	-	-	-	-	-	-	29
-	-	-	-	-	-	-	-	-	-	-	-	31
-	-	-	-	-	-	-	-	-	-	-	-	33
490	-	490	490	-	490	-	-	-	-	-	-	35
-	-	-	-	-	-	-	-	-	-	-	-	37
-	-	-	-	-	-	-	-	-	-	-	-	39
2125	-	2125	2125	-	2125	-	-	-	-	-	-	41
-	-	-	-	-	-	-	-	-	-	-	-	43
-	-	-	-	-	-	-	-	-	-	-	-	45
2	-	2	2	-	2	-	-	-	-	-	-	47
-	-	-	-	-	-	-	-	-	-	-	-	49
75	-	75	75	-	75	-	-	-	-	-	-	51
-	-	-	-	-	-	-	-	-	-	-	-	53
8	-	8	8	-	8	-	-	-	-	-	-	55
101	-	101	101	-	101	-	-	-	-	-	-	57
162	-	162	181	-	181	-	-	-	-	-	-	59
-	-	-	-	-	-	-	-	-	-	-	-	61
-	-	-	-	-	-	-	-	-	-	-	-	63
-	-	-	-	-	-	-	-	-	-	-	-	65
-	-	-	-	-	-	-	-	-	-	-	-	67
-	-	-	-	-	-	-	-	-	-	-	-	69
-	-	-	-	-	-	-	-	-	-	-	-	71
-	-	-	-	-	-	-	-	-	-	-	-	73
63	-	63	63	-	63	-	-	-	-	-	-	75
9	-	9	9	-	9	-	-	-	-	-	-	77
19	-	19	19	-	19	-	-	-	-	-	-	79
20	-	20	20	-	20	-	-	-	-	-	-	81
7	-	7	7	-	7	-	-	-	-	-	-	85
59	-	59	59	-	59	-	-	-	-	-	-	89
-	-	-	-	-	-	-	-	-	-	-	-	93
1141981	-	1141981	1439267	-	1439267	497310	-	497310	966090	-	966090	
8724	-	8724	9574	-	9574	-	-	-	-	-	-	
1150705	-	1150705	1448841	-	1448841	497310	-	497310	966090	-	966090	

Impieghi delle fonti energetiche, per

Segue B — Quantità in tonnellate

Codice di branca	FUNZIONI DI CONSUMO SETTORI DI IMPIEGO	COMBUSTIBILI GASSOSI					
		GAS D'ALTOFORNO			TOTALE		
		Totale			Produzione	Importazione	Totale
		Produzione	Importazione	Totale			
01	PRODOTTI DELL'AGRICOLTURA, SILVICOLTURA E PESCA.	-	-	-	11942	-	11942
03	CARBONE, LIGNITE E AGGLICNERATI	-	-	-	-	-	-
05	PRODOTTI DELLA COKEPAZIONE	156000	-	156000	762211	-	762211
07	PETROLIO GREGGIO, GAS NATURALE, PROD. PETROL. RAFFINATI	-	-	-	1706527	-	1706527
09	ENERGIA ELETTRICA, GAS, VAPORE	497310	-	497310	3738433	-	3738433
11	COMBUSTIBILI NUCLEARI.	-	-	-	-	-	-
13	MINERALI E METALLI FERROSI E NON FERROSI	810090	-	810090	3385167	-	3385167
15	MINERALI E PRODOTTI A BASE DI MINERALI NON METALLIFERI .	-	-	-	2583924	-	2583924
17	PRODOTTI CHIMICI E FARMACEUTICI.	-	-	-	3996333	-	3996333
19	PROD. IN METALLO, ESCLUSE MACCHINE E MEZZI DI TRASPORTO	-	-	-	396226	-	396226
21	MACCHINE AGRICOLE ED INDUSTRIALI	-	-	-	107237	-	107237
23	MACCHINE PER UFFICIO, STRUMENTI DI PRECISIONE E SIMILI	-	-	-	8257	-	8257
25	MATERIALE E FORNITURE ELETTRICHE	-	-	-	67487	-	67487
27	AUTOVEICOLI E RELATIVI MOTORI.	-	-	-	222662	-	222662
29	ALTRI MEZZI DI TRASPORTO	-	-	-	46352	-	46352
31	CARNI FRESCHE E CONSERVATE ED ALTRI PROD. DELLA MACELL.	-	-	-	41007	-	41007
33	LATTE E PRODOTTI DELLA TRASFORMAZIONE DEL LATTE.	-	-	-	56864	-	56864
35	ALTRI PRODOTTI ALIMENTARI.	-	-	-	569476	-	569476
37	BEVANDE ALCOLICHE E NON ALCOLICHE.	-	-	-	55310	-	55310
39	TABACCHI LAVORATI.	-	-	-	4749	-	4749
41	PRODOTTI TESSILI E DELL'ABBIGLIAMENTO.	-	-	-	329337	-	329337
43	CUOIO, ARTICOLI IN PELLE E CUOIO, CALZATURE.	-	-	-	17071	-	17071
45	LEGNO E MOBILI IN LEGNO.	-	-	-	31255	-	31255
47	CARTA, PRODOTTI CARTOTECNICI, DELLA STAMPA E EDITORIA. .	-	-	-	375961	-	375961
49	PRODOTTI IN GOMMA E IN MATERIE PLASTICHE	-	-	-	104523	-	104523
51	PRODOTTI DELLE ALTRE INDUSTRIE MANIFATTURIERE.	-	-	-	29529	-	29529
53	COSTRUZIONI ED OPERE PUBBLICHE	-	-	-	11383	-	11383
55	BENI DI RECUPERO E RIPARAZIONI DI OGNI TIPO.	-	-	-	31765	-	31765
57	COMMERCIO.	-	-	-	108799	-	108799
59	ALBERGHI E PUBBLICI ESERCIZI	-	-	-	113103	-	113103
61	TRASPORTI INTERNI.	-	-	-	62988	-	62988
63	TRASPORTI MARITTIMI ED AEREI	-	-	-	-	-	-
65	ATTIVITA' CONNESSE CON I TRASPORTI	-	-	-	-	-	-
67	COMUNICAZIONI.	-	-	-	451	-	451
69	CREDITO E ASSICURAZIONI.	-	-	-	-	-	-
71	SERVIZI FORNITI ALLE IMPRESE	-	-	-	682	-	682
73	LOCAZIONE DI FABBRICATI RESIDENZIALI E NON RESIDENZIALI.	-	-	-	-	-	-
75	SERVIZI DI INSEGNAMENTO E RICERCA DESTINABILI ALLA VEND.	-	-	-	15884	-	15884
77	SERVIZI SANITARI DESTINABILI ALLA VENDITA.	-	-	-	34009	-	34009
79	SERVIZI RICREATIVI, CULTURALI E ALTRI DEST. ALLA VENDITA	-	-	-	25722	-	25722
81	SERVIZI GENERALI DELLE AMMINISTRAZIONI PUBBLICHE	-	-	-	72817	-	72817
85	SERV. INSEGN. E RICERCA AMM. PUBBL. NON DEST. ALLA VEND. .	-	-	-	16536	-	16536
89	SERV. SANITARI AMM. PUBBL. NON DESTINABILI ALLA VENDITA. .	-	-	-	56472	-	56472
93	SERV. DOMESTICI E ALTRI SERV. NON DESTINABILI ALLA VEND.	-	-	-	21940	-	21940
	TOTALE IMPIEGHI INTERMEDI.	1463400	-	1463400	19220391	-	19220391
	CONSUMI PRIVATI.	-	-	-	5004677	-	5004677
	TOTALE IMPIEGHI.	1463400	-	1463400	24225068	-	24225068

funzioni di consumo e per origine - Anno 1975

equivalenti di petrolio (t.e.p.)

ENERGIA ELETTRICA

ENERGIA ELETTRICA												Codice di branca
TRASPORTO			RISCALDAMENTO			ALTRI IMPIEGHI			TOTALE			
Produzione	Importazione	Totale	Produzione	Importazione	Totale	Produzione	Importazione	Totale	Produzione	Importazione	Totale	
-	-	-	-	-	-	66478	-	66478	66478	-	66478	01
-	-	-	-	-	-	4816	-	4816	4816	-	4816	03
-	-	-	-	-	-	20296	-	20296	20296	-	20296	05
-	-	-	-	-	-	172516	2752	175268	172516	2752	175268	07
-	-	-	-	-	-	2060646	-	2060646	2060646	-	2060646	09
-	-	-	-	-	-	-	-	-	-	-	-	11
-	-	-	-	-	-	1663240	66736	1729976	1663240	66736	1729976	13
-	-	-	-	-	-	635798	35690	671488	635798	35690	671488	15
-	-	-	-	-	-	1565802	18920	1584722	1565802	18920	1584722	17
-	-	-	-	-	-	196080	-	196080	196080	-	196080	19
-	-	-	-	-	-	192898	-	192898	192898	-	192898	21
-	-	-	-	-	-	55900	-	55900	55900	-	55900	23
-	-	-	-	-	-	161766	-	161766	161766	-	161766	25
-	-	-	-	-	-	159960	-	159960	159960	-	159960	27
-	-	-	-	-	-	53062	-	53062	53062	-	53062	29
-	-	-	-	-	-	43516	-	43516	43516	-	43516	31
-	-	-	-	-	-	36120	-	36120	36120	-	36120	33
-	-	-	-	-	-	272190	13330	285520	272190	13330	285520	35
-	-	-	-	-	-	14276	-	14276	14276	-	14276	37
-	-	-	-	-	-	3182	-	3182	3182	-	3182	39
-	-	-	-	-	-	338668	19178	357846	338668	19178	357846	41
-	-	-	-	-	-	23822	-	23822	23822	-	23822	43
-	-	-	-	-	-	113348	-	113348	113348	-	113348	45
-	-	-	-	-	-	359480	-	359480	359480	-	359480	47
-	-	-	-	-	-	180428	-	180428	180428	-	180428	49
-	-	-	-	-	-	23908	-	23908	23908	-	23908	51
-	-	-	-	-	-	48074	-	48074	48074	-	48074	53
-	-	-	-	-	-	58136	-	58136	58136	-	58136	55
-	-	-	860	-	860	468958	100018	568976	469818	100018	569836	57
-	-	-	8600	-	8600	100362	104060	204422	108962	104060	213022	59
313556	-	313556	-	-	-	73530	-	73530	387086	-	387086	61
-	-	-	-	-	-	6106	5590	11696	6106	5590	11696	63
-	-	-	-	-	-	26660	-	26660	26660	-	26660	65
-	-	-	-	-	-	31648	-	31648	31648	-	31648	67
-	-	-	258	-	258	34056	-	34056	34314	-	34314	69
-	-	-	-	-	-	86430	-	86430	86430	-	86430	71
-	-	-	-	-	-	123582	-	123582	123582	-	123582	73
-	-	-	-	-	-	7740	-	7740	7740	-	7740	75
-	-	-	258	-	258	27606	-	27606	27864	-	27864	77
-	-	-	344	-	344	83678	-	83678	84022	-	84022	79
-	-	-	-	-	-	185072	16168	201240	185072	16168	201240	81
-	-	-	1290	-	1290	24510	-	24510	25800	-	25800	85
-	-	-	2150	-	2150	33110	-	33110	35260	-	35260	89
-	-	-	-	-	-	10750	-	10750	10750	-	10750	93
313556	-	313556	13760	-	13760	9848204	382442	10230646	10175520	382442	10557962	
-	-	-	86000	-	86000	2105968	108360	2214328	2191968	108360	2300328	
313556	-	313556	99760	-	99760	11954172	490802	12444974	12367488	490802	12858290	

Impieghi delle fonti energetiche, per

C — Valori in milioni di lire

Codice di branca	FUNZIONI DI CONSUMO SETTORI DI IMPIEGO	COM					
		CARBONE					
		Trasporto			Riscaldamento		
		Produzione	Importazione	Totale	Produzione	Importazione	Totale
01	PRODOTTI DELL'AGRICOLTURA, SILVICOLTURA E PESCA.	-	-	-	-	-	-
03	CARBONE, LIGNITE E AGGLOMERATI	-	-	-	-	-	-
05	PRODOTTI DELLA COKEFAZIONE	-	-	-	-	-	-
07	PETROLIO GREGGIO, GAS NATURALE, PROD. PETROL. RAFFINATI	-	-	-	-	-	-
09	ENERGIA ELETTRICA, GAS, VAPORE	-	-	-	-	-	-
11	COMBUSTIBILI NUCLEARI.	-	-	-	-	-	-
13	MINERALI E METALLI FERROSI E NON FERROSI	-	-	-	-	-	-
15	MINERALI E PRODOTTI A BASE DI MINERALI NON METALLIFERI .	-	-	-	-	-	-
17	PRODOTTI CHIMICI E FARMACEUTICI.	-	-	-	-	-	-
19	PROD. IN METALLO, ESCLUSE MACCHINE E MEZZI DI TRASPORTO	-	-	-	-	-	-
21	MACCHINE AGRICOLE ED INDUSTRIALI	-	-	-	-	-	-
23	MACCHINE PER UFFICIO, STRUMENTI DI PRECISIONE E SIMILI	-	-	-	-	-	-
25	MATERIALE E FORNITURE ELETTRICHE	-	-	-	-	-	-
27	AUTOVEICOLI E RELATIVI MOTORI.	-	-	-	-	-	-
29	ALTRI MEZZI DI TRASPORTO	-	-	-	-	-	-
31	CARNI FRESCHE E CONSERVATE ED ALTRI PROD. DELLA MACELL.	-	-	-	-	-	-
33	LATTE E PRODOTTI DELLA TRASFORMAZIONE DEL LATTE.	-	-	-	-	-	-
35	ALTRI PRODOTTI ALIMENTARI.	-	-	-	-	-	-
37	BEVANDE ALCOLICHE E NON ALCOLICHE.	-	-	-	-	-	-
39	TABACCHI LAVORATI.	-	-	-	-	-	-
41	PRODOTTI TESSILI E DELL'ABBIGLIAMENTO.	-	-	-	-	-	-
43	CUOIO, ARTICOLI IN PELLE E CUOIO, CALZATURE.	-	-	-	-	-	-
45	LEGNO E MOBILI IN LEGNO.	-	-	-	-	-	-
47	CARTA, PRODOTTI CARTOTECNICI, DELLA STAMPA E EDITORIA. .	-	-	-	-	-	-
49	PRODOTTI IN GOMMA E IN MATERIE PLASTICHE	-	-	-	-	-	-
51	PRODOTTI DELLE ALTRE INDUSTRIE MANIFATTURIERE.	-	-	-	-	-	-
53	CONSTRUZIONI ED OPERE PUBBLICHE	-	-	-	-	-	-
55	BENI DI RECUPERO E RIPARAZIONI DI OGNI TIPO.	-	-	-	-	-	-
57	COMMERCIO.	-	-	-	-	509	509
59	ALBERGHI E PUBBLICI ESERCIZI	-	-	-	-	585	585
61	TRASPORTI INTERNI.	-	3781	3781	-	-	-
63	TRASPORTI MARITTIMI ED AEREI	-	229	229	-	-	-
65	ATTIVITA' CONNESSE CON I TRASPORTI	-	-	-	-	-	-
67	COMUNICAZIONI.	-	-	-	-	-	-
69	CREDITO E ASSICURAZIONI.	-	-	-	-	346	346
71	SERVIZI FORNITI ALLE IMPRESE	-	-	-	-	222	222
73	LOCAZIONE DI FABBRICATI RESIDENZIALI E NON RESIDENZIALI.	-	-	-	-	-	-
75	SERVIZI DI INSEGNAMENTO E RICERCA DESTINABILI ALLA VEND.	-	-	-	-	265	265
77	SERVIZI SANITARI DESTINABILI ALLA VENDITA.	-	-	-	-	65	65
79	SERVIZI RICREATIVI, CULTURALI E ALTRI DEST. ALLA VENDITA	-	-	-	-	-	-
81	SERVIZI GENERALI DELLE AMMINISTRAZIONI PUBBLICHE	-	-	-	-	1890	1890
85	SERV. INSEGN. E RICERCA AMM. PUBBL. NON DEST. ALLA VEND. .	-	-	-	-	997	997
89	SERV. SANITARI AMM. PUBBL. NON DESTINABILI ALLA VENDITA. .	-	-	-	-	745	745
93	SERV. DOMESTICI E ALTRI SERV. NON DESTINABILI ALLA VEND.	-	-	-	-	-	-
	TOTALE IMPIEGHI INTERMEDI.	-	4010	4010	-	5624	5624
	CONSUMI PRIVATI.	-	-	-	-	16089	16089
	TOTALE IMPIEGHI.	-	4010	4010	-	21713	21713

funzioni di consumo e per origine - Anno 1975

(ai prezzi di mercato al netto di Iva)

BUSTIBILI SOLIDI												Codice di branca
FOSSILE E AGGLOMERATI DI CARBONE									LIGNITE E AGGLOM. DI LIGNITE			
Uso non energetico			Altri impieghi			Totale			Riscaldamento			
Produzione	Importa- zione	Totale	Produzione	Importa- zione	Totale	Produzione	Importa- zione	Totale	Produzione	Importa- zione	Totale	
-	-	-	-	-	-	-	-	-	-	-	-	01
-	-	-	-	-	-	-	-	-	-	-	-	03
-	461967	461967	-	600	600	-	462567	462567	-	-	-	05
-	-	-	-	-	-	-	-	-	-	-	-	07
-	14786	14786	-	-	-	-	14786	14786	-	-	-	09
-	-	-	-	-	-	-	-	-	-	-	-	11
-	-	-	-	3578	3578	-	3578	3578	-	-	-	13
-	-	-	-	6931	6931	-	6931	6931	-	-	-	15
-	-	-	-	1788	1788	-	1788	1788	-	-	-	17
-	-	-	-	819	819	-	819	819	-	-	-	19
-	-	-	-	276	276	-	276	276	-	-	-	21
-	-	-	-	47	47	-	47	47	-	-	-	23
-	-	-	-	24	24	-	24	24	-	-	-	25
-	-	-	-	28	28	-	28	28	-	-	-	27
-	-	-	-	111	111	-	111	111	-	-	-	29
-	-	-	-	-	-	-	-	-	-	-	-	31
-	-	-	-	-	-	-	-	-	-	-	-	33
-	-	-	-	184	184	-	184	184	-	-	-	35
-	-	-	-	141	141	-	141	141	-	-	-	37
-	-	-	-	23	23	-	23	23	-	-	-	39
-	-	-	-	42	42	-	42	42	-	-	-	41
-	-	-	-	19	19	-	19	19	-	-	-	43
-	-	-	-	53	53	-	53	53	-	-	-	45
-	-	-	-	78	78	-	78	78	-	-	-	47
-	-	-	-	440	440	-	440	440	-	-	-	49
-	-	-	-	-	-	-	-	-	-	-	-	51
-	-	-	-	-	-	-	-	-	-	-	-	53
-	-	-	-	-	-	-	-	-	-	-	-	55
-	-	-	-	-	-	-	509	509	-	-	-	57
-	-	-	-	-	-	-	585	585	-	-	-	59
-	-	-	-	-	-	-	3781	3781	-	-	-	61
-	-	-	-	-	-	-	229	229	-	-	-	63
-	-	-	-	-	-	-	-	-	-	-	-	65
-	-	-	-	-	-	-	-	-	-	-	-	67
-	-	-	-	-	-	-	346	346	-	-	-	69
-	-	-	-	-	-	-	222	222	-	-	-	71
-	-	-	-	-	-	-	-	-	-	-	-	73
-	-	-	-	-	-	-	265	265	-	-	-	75
-	-	-	-	-	-	-	65	65	-	-	-	77
-	-	-	-	-	-	-	-	-	-	-	-	79
-	-	-	-	-	-	-	1890	1890	-	-	-	81
-	-	-	-	-	-	-	997	997	-	-	-	85
-	-	-	-	-	-	-	745	745	-	-	-	89
-	-	-	-	-	-	-	-	-	-	-	-	93
-	476753	476753	-	15182	15182	-	501569	501569	-	-	-	
-	-	-	-	-	-	-	16089	16089	-	2161	2161	
-	476753	476753	-	15182	15182	-	517658	517658	-	2161	2161	

Impieghi delle fonti energetiche, per

Segue C — Valori in milioni di lire

Codice di branca	FUNZIONI DI CONSUMO SETTORI DI IMPIEGO	COM					
		LIGNITE E AGGLOMERATI DI					
		Uso non energetico			Altri impieghi		
		Produzione	Importazione	Totale	Produzione	Importazione	Totale
01	PRODOTTI DELL'AGRICOLTURA, SILVICOLTURA E PESCA.	-	-	-	-	-	-
03	CARBONE, LIGNITE E AGGLOMERATI	-	-	-	-	-	-
05	PRODOTTI DELLA COKEFAZIONE	-	-	-	-	-	-
07	PETROLIO GREGGIO, GAS NATURALE, PROD. PETROL. RAFFINATI	-	-	-	-	-	-
09	ENERGIA ELETTRICA, GAS, VAPORE	12218	-	12218	-	-	-
11	COMBUSTIBILI NUCLEARI.	-	-	-	-	-	-
13	MINERALI E METALLI FERROSI E NON FERROSI	-	-	-	1152	1152	-
15	MINERALI E PRODOTTI A BASE DI MINERALI NON METALLIFERI .	-	-	-	32	32	-
17	PRODOTTI CHIMICI E FARMACEUTICI.	-	-	-	-	-	-
19	PROD. IN METALLO, ESCLUSE MACCHINE E MEZZI DI TRASPORTO	-	-	-	-	-	-
21	MACCHINE AGRICOLE ED INDUSTRIALI	-	-	-	7	7	-
23	MACCHINE PER UFFICIO, STRUMENTI DI PRECISIONE E SIMILI	-	-	-	-	-	-
25	MATERIALE E FORNITURE ELETTRICHE	-	-	-	-	-	-
27	AUTOVEICOLI E RELATIVI MOTORI.	-	-	-	-	-	-
29	ALTRI MEZZI DI TRASPORTO	-	-	-	-	-	-
31	CARNI FRESCHE E CONSERVATE ED ALTRI PROD. DELLA MACELL.	-	-	-	-	-	-
33	LATTE E PRODOTTI DELLA TRASFORMAZIONE DEL LATTE.	-	-	-	-	-	-
35	ALTRI PRODOTTI ALIMENTARI.	-	-	-	-	-	-
37	BEVANDE ALCOLICHE E NON ALCOLICHE.	-	-	-	-	-	-
39	TABACCHI LAVORATI.	-	-	-	-	-	-
41	PRODOTTI TESSILI E DELL'ABBIGLIAMENTO.	-	-	-	-	-	-
43	CUOIO, ARTICOLI IN PELLE E CUOIO, CALZATURE.	-	-	-	-	-	-
45	LEGNO E MOBILI IN LEGNO.	-	-	-	-	-	-
47	CARTA, PRODOTTI CARTOTECNICI, DELLA STAMPA E EDITORIA. .	-	-	-	-	-	-
49	PRODOTTI IN GOMMA E IN MATERIE PLASTICHE	-	-	-	-	-	-
51	PRODOTTI DELLE ALTRE INDUSTRIE MANIFATTURIERE.	-	-	-	-	-	-
53	COSTRUZIONI ED OPERE PUBBLICHE	-	-	-	-	-	-
55	BENI DI RECUPERO E RIPARAZIONI DI OGNI TIPO.	-	-	-	-	-	-
57	COMMERCIO.	-	-	-	-	-	-
59	ALBERGHI E PUBBLICI ESERCIZI	-	-	-	-	-	-
61	TRASPORTI INTERNI.	-	-	-	-	-	-
63	TRASPORTI MARITTIMI ED AEREI	-	-	-	-	-	-
65	ATTIVITA' CONNESSE CON I TRASPORTI	-	-	-	-	-	-
67	COMUNICAZIONI.	-	-	-	-	-	-
69	CREDITO E ASSICURAZIONI.	-	-	-	-	-	-
71	SERVIZI FORNITI ALLE IMPRESE	-	-	-	-	-	-
73	LOCAZIONE DI FABBRICATI RESIDENZIALI E NON RESIDENZIALI.	-	-	-	-	-	-
75	SERVIZI DI INSEGNAMENTO E RICERCA DESTINABILI ALLA VEND.	-	-	-	-	-	-
77	SERVIZI SANITARI DESTINABILI ALLA VENDITA.	-	-	-	-	-	-
79	SERVIZI RICREATIVI, CULTURALI E ALTRI DEST. ALLA VENDITA	-	-	-	-	-	-
81	SERVIZI GENERALI DELLE AMMINISTRAZIONI PUBBLICHE	-	-	-	-	-	-
85	SERV. INSEGN. E RICERCA AMM. PUBBL. NON DEST. ALLA VEND. .	-	-	-	-	-	-
89	SERV. SANITARI AMM. PUBBL. NON DESTINABILI ALLA VENDITA. .	-	-	-	-	-	-
93	SERV. DOMESTICI E ALTRI SERV. NON DESTINABILI ALLA VEND.	-	-	-	-	-	-
	TOTALE IMPIEGHI INTERMEDI.	12218	-	12218	-	1191	1191
	CONSUMI PRIVATI.	-	-	-	-	-	-
	TOTALE IMPIEGHI.	12218	-	12218	-	1191	1191

funzioni di consumo e per origine - Anno 1975

(ai prezzi di mercato al netto di Iva)

BUSTIBILI SOLIDI												Codice di branca
LIGNITE			COKE DI PETROLIO									
Totale			Uso non energetico			Altri impieghi			Totale			
Produzione	Importazione	Totale	Produzione	Importazione	Totale	Produzione	Importazione	Totale	Produzione	Importazione	Totale	
-	-	-	-	-	-	-	-	-	-	-	-	01
-	-	-	-	-	-	-	-	-	-	-	-	03
-	-	-	-	-	-	-	-	-	-	-	-	05
-	-	-	-	-	-	5952	-	5952	5952	-	5952	07
12218	-	12218	-	4244	4244	-	-	-	-	4244	4244	09
-	-	-	-	-	-	-	-	-	-	-	-	11
-	1152	1152	-	-	-	-	933	933	-	933	933	13
-	32	32	-	-	-	-	-	-	-	-	-	15
-	-	-	400	37008	37408	-	-	-	400	37008	37408	17
-	-	-	-	-	-	-	-	-	-	-	-	19
-	7	7	-	-	-	-	-	-	-	-	-	21
-	-	-	-	-	-	-	-	-	-	-	-	23
-	-	-	-	-	-	-	-	-	-	-	-	25
-	-	-	-	-	-	-	-	-	-	-	-	27
-	-	-	-	-	-	-	-	-	-	-	-	29
-	-	-	-	-	-	-	-	-	-	-	-	31
-	-	-	-	-	-	-	-	-	-	-	-	33
-	-	-	-	-	-	-	-	-	-	-	-	35
-	-	-	-	-	-	-	-	-	-	-	-	37
-	-	-	-	-	-	-	-	-	-	-	-	39
-	-	-	-	-	-	-	-	-	-	-	-	41
-	-	-	-	-	-	-	-	-	-	-	-	43
-	-	-	-	-	-	-	-	-	-	-	-	45
-	-	-	-	-	-	-	-	-	-	-	-	47
-	-	-	-	-	-	-	-	-	-	-	-	49
-	-	-	-	-	-	-	-	-	-	-	-	51
-	-	-	-	-	-	-	-	-	-	-	-	53
-	-	-	-	-	-	-	-	-	-	-	-	55
-	-	-	-	-	-	-	-	-	-	-	-	57
-	-	-	-	-	-	-	-	-	-	-	-	59
-	-	-	-	-	-	-	-	-	-	-	-	61
-	-	-	-	-	-	-	-	-	-	-	-	63
-	-	-	-	-	-	-	-	-	-	-	-	65
-	-	-	-	-	-	-	-	-	-	-	-	67
-	-	-	-	-	-	-	-	-	-	-	-	69
-	-	-	-	-	-	-	-	-	-	-	-	71
-	-	-	-	-	-	-	-	-	-	-	-	73
-	-	-	-	-	-	-	-	-	-	-	-	75
-	-	-	-	-	-	-	-	-	-	-	-	77
-	-	-	-	-	-	-	-	-	-	-	-	79
-	-	-	-	-	-	-	-	-	-	-	-	81
-	-	-	-	-	-	-	-	-	-	-	-	85
-	-	-	-	-	-	-	-	-	-	-	-	89
-	-	-	-	-	-	-	-	-	-	-	-	93
12218	1191	13409	400	41252	41652	5952	933	6885	6352	42185	48537	
-	2161	2161	-	-	-	-	-	-	-	-	-	
12218	3352	15570	400	41252	41652	5952	933	6885	6352	42185	48537	

Impieghi delle fonti energetiche, per

Segue C — Valori in milioni di lire

Codice di branca	FUNZIONI DI CONSUMO SETTORI DI IMPIEGO	COM					
		COKE					
		Riscaldamento			Uso non energetico		
		Produzione	Importazione	Totale	Produzione	Importazione	Totale
01	PRODOTTI DELL'AGRICOLTURA, SILVICOLTURA E PESCA.	-	-	-	-	-	-
03	CARBONE, LIGNITE E AGGLOMERATI	-	-	-	-	-	-
05	PRODOTTI DELLA COKEFAZIONE	-	-	-	-	-	-
07	PETROLIO GREGGIO, GAS NATURALE, PROD. PETROL. RAFFINATI	-	-	-	-	-	-
09	ENERGIA ELETTRICA, GAS, VAPORE	-	-	-	-	-	-
11	COMBUSTIBILI NUCLEARI.	-	-	-	-	-	-
13	MINERALI E METALLI FERROSI E NON FERROSI	-	-	-	139159	-	139159
15	MINERALI E PRODOTTI A BASE DI MINERALI NON METALLIFERI .	-	-	-	-	-	-
17	PRODOTTI CHIMICI E FARMACEUTICI.	-	-	-	1793	-	1793
19	PROD. IN METALLO, ESCLUSE MACCHINE E MEZZI DI TRASPORTO	-	-	-	-	-	-
21	MACCHINE AGRICOLE ED INDUSTRIALI	-	-	-	-	-	-
23	MACCHINE PER UFFICIO, STRUMENTI DI PRECISIONE E SIMILI	-	-	-	-	-	-
25	MATERIALE E FORNITURE ELETTRICHE	-	-	-	-	-	-
27	AUTOVEICOLI E RELATIVI MOTORI.	-	-	-	-	-	-
29	ALTRI MEZZI DI TRASPORTO	-	-	-	-	-	-
31	CARNI FRESCHE E CONSERVATE ED ALTRI PROD. DELLA MACELL.	-	-	-	-	-	-
33	LATTE E PRODOTTI DELLA TRASFORMAZIONE DEL LATTE.	-	-	-	-	-	-
35	ALTRI PRODOTTI ALIMENTARI.	-	-	-	-	-	-
37	BEVANDE ALCOLICHE E NON ALCOLICHE.	-	-	-	-	-	-
39	TABACCHI LAVORATI.	-	-	-	-	-	-
41	PRODOTTI TESSILI E DELL'ABBIGLIAMENTO.	-	-	-	-	-	-
43	CUOIO, ARTICOLI IN PELLE E CUOIO, CALZATURE.	-	-	-	-	-	-
45	LEGNO E MOBILI IN LEGNO.	-	-	-	-	-	-
47	CARTA, PRODOTTI CARTOTECNICI, DELLA STAMPA E EDITORIA. .	-	-	-	-	-	-
49	PRODOTTI IN GOMMA E IN MATERIE PLASTICHE	-	-	-	-	-	-
51	PRODOTTI DELLE ALTRE INDUSTRIE MANIPATTURIERE.	-	-	-	-	-	-
53	COSTRUZIONI ED OPERE PUBBLICHE	-	-	-	-	-	-
55	BENI DI RECUPERO E RIPARAZIONI DI OGNI TIPO.	-	-	-	-	-	-
57	COMMERCIO.	1663	-	1663	-	-	-
59	ALBERGHI E PUBBLICI ESERCIZI	7815	-	7815	-	-	-
61	TRASPORTI INTERNI.	85	-	85	-	-	-
63	TRASPORTI MARITTIMI ED AEREI	-	-	-	-	-	-
65	ATTIVITA' CONNESSE CON I TRASPORTI	-	-	-	-	-	-
67	COMUNICAZIONI.	-	-	-	-	-	-
69	CREDITO E ASSICURAZIONI.	396	-	396	-	-	-
71	SERVIZI FORNITI ALLE IMPRESE	-	-	-	-	-	-
73	LOCAZIONE DI FABBRICATI RESIDENZIALI E NON RESIDENZIALI.	-	-	-	-	-	-
75	SERVIZI DI INSEGNAMENTO E RICERCA DESTINABILI ALLA VEND.	-	-	-	-	-	-
77	SERVIZI SANITARI DESTINABILI ALLA VENDITA.	-	-	-	-	-	-
79	SERVIZI RICREATIVI, CULTURALI E ALTRI DEST. ALLA VENDITA	-	-	-	-	-	-
81	SERVIZI GENERALI DELLE AMMINISTRAZIONI PUBBLICHE	3281	478	3759	-	-	-
85	SERV. INSEGN. E RICERCA AMM. PUBBL. NON DEST. ALLA VEND. .	331	-	331	-	-	-
89	SERV. SANITARI AMM. PUBBL. NON DESTINABILI ALLA VENDITA. .	1718	-	1718	-	-	-
93	SERV. DOMESTICI E ALTRI SERV. NON DESTINABILI ALLA VEND.	-	-	-	-	-	-
	TOTALE IMPIEGHI INTERMEDI.	15289	478	15767	140952	-	140952
	CONSUMI PRIVATI.	16279	-	16279	-	-	-
	TOTALE IMPIEGHI.	31568	478	32046	140952	-	140952

funzioni di consumo e per origine - Anno 1975

(ai prezzi di mercato al netto di Iva)

BUSTIBILI SOLIDI									COMBUSTIBILI LIQUIDI			Codice di branca
DA COKERIA						TOTALE			BENZINA SUPER E NORMALE			
Altri impieghi			Totale						Trasporto			
Produzione	Importazione	Totale	Produzione	Importazione	Totale	Produzione	Importazione	Totale	Produzione	Importazione	Totale	
-	-	-	-	-	-	-	-	-	4092	-	4092	01
-	-	-	-	-	-	-	-	-	280	-	280	03
3790	-	3790	3790	-	3790	3790	462567	466357	848	-	848	05
-	-	-	-	-	-	5952	-	5952	226	-	226	07
-	-	-	-	-	-	12218	19030	31248	7363	-	7363	09
-	-	-	-	-	-	-	-	-	-	-	-	11
281117	12321	293438	420276	12321	432597	420276	17984	438260	1980	-	1980	13
11292	-	11292	11292	-	11292	11292	6963	18255	17850	-	17850	15
17330	-	17330	19123	-	19123	19523	38796	58319	4429	-	4429	17
27425	-	27425	27425	-	27425	27425	819	28244	15098	-	15098	19
3917	-	3917	3917	-	3917	3917	283	4200	8876	-	8876	21
52	-	52	52	-	52	52	47	99	506	-	506	23
555	-	555	555	-	555	555	24	579	4205	-	4205	25
80	-	80	80	-	80	80	28	108	4744	54	4798	27
697	-	697	697	-	697	697	111	808	903	-	903	29
3	-	3	3	-	3	3	3	3	6759	-	6759	31
5	-	5	5	-	5	5	5	5	11739	-	11739	33
6800	-	6800	6800	-	6800	6800	184	6984	32955	270	33225	35
10	-	10	10	-	10	10	10	141	9403	-	9403	37
-	-	-	-	-	-	-	23	23	36	-	36	39
110	-	110	110	-	110	110	42	152	10938	-	10938	41
28	-	28	28	-	28	28	19	47	2632	-	2632	43
17	-	17	17	-	17	17	53	70	10378	-	10378	45
192	-	192	192	-	192	192	78	270	2070	-	2070	47
113	-	113	113	-	113	113	440	553	2115	-	2115	49
-	-	-	-	-	-	-	-	-	964	-	964	51
-	-	-	-	-	-	-	-	-	31767	347	32114	53
667	-	667	667	-	667	667	-	667	32152	362	32514	55
-	-	-	1663	-	1663	1663	509	2172	583147	7016	590163	57
674	-	674	8489	-	8489	8489	585	9074	42133	502	42635	59
-	-	-	85	-	85	85	3781	3866	179578	2808	182386	61
-	-	-	-	-	-	-	229	229	15853	-	15853	63
-	-	-	-	-	-	-	-	-	41480	-	41480	65
-	-	-	-	-	-	-	-	-	7752	-	7752	67
-	-	-	396	-	396	396	346	742	2410	-	2410	69
-	-	-	-	-	-	-	222	222	270270	3242	273512	71
-	-	-	-	-	-	-	-	-	-	-	-	73
-	-	-	-	-	-	-	265	265	8093	-	8093	75
-	-	-	-	-	-	-	65	65	62803	791	63594	77
-	-	-	-	-	-	-	-	-	72430	1004	73434	79
-	-	-	3281	478	3759	3281	2368	5649	51222	250	51472	81
-	-	-	331	-	331	331	997	1328	29135	-	29135	85
397	-	397	2115	-	2115	2115	745	2860	67301	-	67301	89
-	-	-	-	-	-	-	-	-	12272	-	12272	93
355271	12321	367592	511512	12799	524311	530082	557744	1087826	1671187	16646	1687833	
-	-	-	16279	-	16279	16279	18250	34529	2529579	32713	2562292	
355271	12321	367592	527791	12799	540590	546361	575994	1122355	4200766	49359	4250125	

Impieghi delle fonti energetiche, per

Segue C — Valori in milioni di lire

Codice di branca	FUNZIONI DI CONSUMO SETTORI DI IMPIEGIO	C O M					
		BENZINA SUPER E NORMALE					
		Altri impieghi			Totale		
		Produzione	Importazione	Totale	Produzione	Importazione	Totale
01	PRODOTTI DELL'AGRICOLTURA, SILVICOLTURA E PESCA.	17893	517	18410	21985	517	22502
03	CARBONE, LIGNITE E AGGLUMERATI	-	-	-	280	-	280
05	PRODOTTI DELLA COKEFAZIONE	-	-	-	848	-	848
07	PETROLIO GREGGIO, GAS NATURALE, PROD. PETROL. RAFFINATI	-	-	-	226	-	226
09	ENERGIA ELETTRICA, GAS, VAPORE	-	-	-	7363	-	7363
11	COMBUSTIBILI NUCLEARI.	-	-	-	-	-	-
13	MINERALI E METALLI FERROSI E NON FERROSI	-	-	-	1980	-	1980
15	MINERALI E PRODOTTI A BASE DI MINERALI NON METALLIFERI .	-	-	-	17850	-	17850
17	PRODOTTI CHIMICI E FARMACEUTICI.	-	-	-	4429	-	4429
19	PROD. IN METALLO, ESCLUSE MACCHINE E MEZZI DI TRASPORTO	-	-	-	15098	-	15098
21	MACCHINE AGRICOLE ED INDUSTRIALI	5236	-	5236	14112	-	14112
23	MACCHINE PER UFFICIO, STRUMENTI DI PRECISIONE E SIMILI	-	-	-	506	-	506
25	MATERIALE E FORNITURE ELETTRICHE	-	-	-	4205	-	4205
27	AUTOVEICOLI E RELATIVI MOTORI.	7749	84	7833	12493	138	12631
29	ALTRI MEZZI DI TRASPORTO	-	-	-	903	-	903
31	CARNI FRESCHE E CONSERVATE ED ALTRI PROD. DELLA MACELL.	-	-	-	6759	-	6759
33	LATTE E PRODOTTI DELLA TRASFORMAZIONE DEL LATTE.	-	-	-	11739	-	11739
35	ALTRI PRODOTTI ALIMENTARI.	-	-	-	32955	270	33225
37	BEVANDE ALCOLICHE E NON ALCOLICHE.	-	-	-	9403	-	9403
39	TABACCHI LAVORATI.	-	-	-	36	-	36
41	PRODOTTI TESSILI E DELL'ABBIGLIAMENTO.	-	-	-	10938	-	10938
43	CUOIO, ARTICOLI IN PELLE E CUOIO, CALZATURE.	-	-	-	2632	-	2632
45	LEGNO E MOBILI IN LEGNO.	-	-	-	10378	-	10378
47	CARTA, PRODOTTI CARTOTECNICI, DELLA STAMPA E EDITORIA. .	-	-	-	2070	-	2070
49	PRODOTTI IN GOMMA E IN MATERIE PLASTICHE	-	-	-	2115	-	2115
51	PRODOTTI DELLE ALTRE INDUSTRIE MANIFATTURIERE.	-	-	-	964	-	964
53	COSTRUZIONI ED OPERE PUBBLICHE	-	-	-	31767	347	32114
55	BENI DI RECUPERO E RIPARAZIONI DI OGNI TIPO.	-	-	-	32152	362	32514
57	COMMERCIO.	-	-	-	583147	7016	590163
59	ALBERGHI E PUBBLICI ESERCIZI	-	-	-	42133	502	42635
61	TRASPORTI INTERNI.	-	-	-	179578	2808	182386
63	TRASPORTI MARITTIMI ED AEREI	-	-	-	15853	-	15853
65	ATTIVITA' CONNESSE CON I TRASPORTI	-	-	-	41480	-	41480
67	COMUNICAZIONI.	-	-	-	7752	-	7752
69	CREDITO E ASSICURAZIONI.	-	-	-	2410	-	2410
71	SERVIZI FORNITI ALLE IMPRESE	-	-	-	270270	3242	273512
73	LOCAZIONE DI FABBRICATI RESIDENZIALI E NON RESIDENZIALI.	-	-	-	-	-	-
75	SERVIZI DI INSEGNAMENTO E RICERCA DESTINABILI ALLA VEND.	-	-	-	8093	-	8093
77	SERVIZI SANITARI DESTINABILI ALLA VENDITA.	-	-	-	62803	791	63594
79	SERVIZI RICREATIVI, CULTURALI E ALTRI DEST. ALLA VENDITA	-	-	-	72430	1004	73434
81	SERVIZI GENERALI DELLE AMMINISTRAZIONI PUBBLICHE	-	-	-	51222	250	51472
85	SERV. INSEGN. E RICERCA AMM. PUBBL. NON DEST. ALLA VEND. .	-	-	-	29135	-	29135
89	SERV. SANITARI AMM. PUBBL. NON DESTINABILI ALLA VENDITA. .	-	-	-	67301	-	67301
93	SERV. DOMESTICI E ALTRI SERV. NON DESTINABILI ALLA VEND.	-	-	-	12272	-	12272
	TOTALE IMPIEGHI INTERMEDI.	30878	601	31479	1702065	17247	1719312
	CONSUMI PRIVATI.	-	-	-	2529579	32713	2562292
	TOTALE IMPIEGHI.	30878	601	31479	4231644	49960	4281604

funzioni di consumo e per origine - Anno 1975

(ai prezzi di mercato al netto di Iva)

BUSTIBILI LIQUIDI												Codice di branca
BENZINA AVIO E CARBURANTE PER TURBOREATTORI									VIRGIN NAFTA E D.L.P.			
Trasporti			Altri impieghi			Totale			Uso non energetico			
Produzione	Importazione	Totale	Produzione	Importazione	Totale	Produzione	Importazione	Totale	Produzione	Importazione	Totale	
-	-	-	-	-	-	-	-	-	-	-	-	01
-	-	-	-	-	-	-	-	-	-	-	-	03
-	-	-	-	-	-	-	-	-	-	-	-	05
34	-	34	-	-	-	34	-	34	-	-	-	07
-	-	-	-	-	-	-	-	-	51353	-	51353	09
-	-	-	-	-	-	-	-	-	-	-	-	11
13	-	13	-	-	-	13	-	13	-	-	-	13
-	-	-	-	-	-	-	-	-	-	-	-	15
10	-	10	-	-	-	10	-	10	500625	86513	587138	17
7	-	7	-	-	-	7	-	7	-	-	-	19
15	-	15	-	-	-	15	-	15	-	-	-	21
-	-	-	-	-	-	-	-	-	-	-	-	23
35	-	35	-	-	-	35	-	35	-	-	-	25
30	-	30	-	-	-	30	-	30	-	-	-	27
164	4	168	426	11	437	590	15	605	-	-	-	29
-	-	-	-	-	-	-	-	-	-	-	-	31
-	-	-	-	-	-	-	-	-	-	-	-	33
9	-	9	-	-	-	9	-	9	-	-	-	35
-	-	-	-	-	-	-	-	-	-	-	-	37
-	-	-	7	-	-	-	-	-	-	-	-	39
7	-	7	-	-	-	7	-	7	-	-	-	41
-	-	-	-	-	-	-	-	-	-	-	-	43
7	-	7	-	-	-	7	-	7	-	-	-	45
15	-	15	-	-	-	15	-	15	-	-	-	47
14	-	14	-	-	-	14	-	14	-	-	-	49
9	-	9	-	-	-	9	-	9	-	-	-	51
8	-	8	-	-	-	8	-	8	-	-	-	53
7	-	7	-	-	-	7	-	7	-	-	-	55
30	-	30	-	-	-	30	-	30	-	-	-	57
62	-	62	-	-	-	62	-	62	-	-	-	59
-	-	-	-	-	-	-	-	-	-	-	-	61
66457	15785	82242	-	-	-	66457	15785	82242	-	-	-	63
8	-	8	-	-	-	8	-	8	-	-	-	65
-	-	-	-	-	-	-	-	-	-	-	-	67
19	-	19	-	-	-	19	-	19	-	-	-	69
364	5	369	-	-	-	364	5	369	-	-	-	71
-	-	-	-	-	-	-	-	-	-	-	-	73
1484	-	1484	-	-	-	1484	-	1484	-	-	-	75
-	-	-	-	-	-	-	-	-	-	-	-	77
7303	16	7319	-	-	-	7303	16	7319	-	-	-	79
18361	526	18887	-	-	-	18361	526	18887	-	-	-	81
-	-	-	-	-	-	-	-	-	-	-	-	85
-	-	-	-	-	-	-	-	-	-	-	-	89
-	-	-	-	-	-	-	-	-	-	-	-	93
94472	16336	110808	426	11	437	94898	16347	111245	551978	86513	638491	
934	-	934	-	-	-	934	-	934	-	-	-	
95406	16336	111742	426	11	437	95832	16347	112179	551978	86513	638491	

Impieghi delle fonti energetiche, per

Segue C — Valori in milioni di lire

Codice di branca	FUNZIONI DI CONSUMO SETTORI DI IMPIEGO	C O M					
		VIRGIN NAFTA E DISTILLATI LEGGERI					
		Altri impieghi			Totale		
		Produzione	Importazione	Totale	Produzione	Importazione	Totale
01	PRODOTTI DELL'AGRICOLTURA, SILVICOLTURA E PESCA.	-	-	-	-	-	-
03	CARBONE, LIGNITE E AGGLICHERATI	-	-	-	-	-	-
05	PRODOTTI DELLA COKEFAZIONE	-	-	-	-	-	-
07	PETROLIO GREGGIO, GAS NATURALE, PROD. PETROL. RAFFINATI	42639	-	42639	42639	-	42639
09	ENERGIA ELETTRICA, GAS, VAPORE	-	-	-	51353	-	51353
11	COMBUSTIBILI NUCLEARI.	-	-	-	-	-	-
13	MINERALI E METALLI FERROSI E NON FERROSI	-	-	-	-	-	-
15	MINERALI E PRODOTTI A BASE DI MINERALI NON METALLIFERI .	-	-	-	-	-	-
17	PRODOTTI CHIMICI E FARMACEUTICI.	27945	4830	32775	528570	91343	619913
19	PROD. IN METALLO, ESCLUSE MACCHINE E MEZZI DI TRASPORTO	-	-	-	-	-	-
21	MACCHINE AGRICOLE ED INDUSTRIALI	-	-	-	-	-	-
23	MACCHINE PER UFFICIO, STRUMENTI DI PRECISIONE E SIMILI	-	-	-	-	-	-
25	MATERIALE E FORNITURE ELETTRICHE	-	-	-	-	-	-
27	AUTOVEICOLI E RELATIVI MOTORI.	-	-	-	-	-	-
29	ALTRI MEZZI DI TRASPORTO	-	-	-	-	-	-
31	CARNI FRESCHE E CONSERVATE ED ALTRI PROD. DELLA MACELL.	-	-	-	-	-	-
33	LATTE E PRODOTTI DELLA TRASFORMAZIONE DEL LATTE.	-	-	-	-	-	-
35	ALTRI PRODOTTI ALIMENTARI.	-	-	-	-	-	-
37	BEVANDE ALCOLICHE E NON ALCOLICHE.	-	-	-	-	-	-
39	TABACCHI LAVORATI.	-	-	-	-	-	-
41	PRODOTTI TESSILI E DELL'ABBIGLIAMENTO.	-	-	-	-	-	-
43	CUOIO, ARTICOLI IN PELLE E CUOIO, CALZATURE.	-	-	-	-	-	-
45	LEGNO E MOBILI IN LEGNO.	-	-	-	-	-	-
47	CARTA, PRODOTTI CARTOTECNICI, DELLA STAMPA E EDITORIA. .	-	-	-	-	-	-
49	PRODOTTI IN GOMMA E IN MATERIE PLASTICHE	-	-	-	-	-	-
51	PRODOTTI DELLE ALTRE INDUSTRIE MANIFATTURIERE.	-	-	-	-	-	-
53	COSTRUZIONI ED OPERE PUBBLICHE	-	-	-	-	-	-
55	BENI DI RECUPERO E RIPARAZIONI DI OGNI TIPO.	-	-	-	-	-	-
57	COMMERCIO.	-	-	-	-	-	-
59	ALBERGHI E PUBBLICI ESERCIZI	-	-	-	-	-	-
61	TRASPORTI INTERNI.	-	-	-	-	-	-
63	TRASPORTI MARITTIMI ED AEREI	-	-	-	-	-	-
65	ATTIVITA' CONNESSE CON I TRASPORTI	-	-	-	-	-	-
67	COMUNICAZIONI.	-	-	-	-	-	-
69	CREDITO E ASSICURAZIONI.	-	-	-	-	-	-
71	SERVIZI FORNITI ALLE IMPRESE	-	-	-	-	-	-
73	LOCAZIONE DI FABBRICATI RESIDENZIALI E NON RESIDENZIALI.	-	-	-	-	-	-
75	SERVIZI DI INSEGNAMENTO E RICERCA DESTINABILI ALLA VEND.	-	-	-	-	-	-
77	SERVIZI SANITARI DESTINABILI ALLA VENDITA.	-	-	-	-	-	-
79	SERVIZI RICREATIVI, CULTURALI E ALTRI DEST. ALLA VENDITA	-	-	-	-	-	-
81	SERVIZI GENERALI DELLE AMMINISTRAZIONI PUBBLICHE	-	-	-	-	-	-
85	SERV. INSEGN. E RICERCA AMM. PUBBL. NON DEST. ALLA VEND. .	-	-	-	-	-	-
89	SERV. SANITARI AMM. PUBBL. NON DESTINABILI ALLA VENDITA. .	-	-	-	-	-	-
93	SERV. DOMESTICI E ALTRI SERV. NON DESTINABILI ALLA VEND.	-	-	-	-	-	-
	TOTALE IMPIEGHI INTERMEDI.	70584	4830	75414	622562	91343	713905
	CONSUMI PRIVATI.	-	-	-	-	-	-
	TOTALE IMPIEGHI.	70584	4830	75414	622562	91343	713905

funzioni di consumo e per origine - Anno 1975

(ai prezzi di mercato al netto di Iva)

BUSTIBILI LIQUIDI												Codice di branca
PETROLIO RAFFINATO												
Trasporto			Riscaldamento			Uso non energetico			Altri impieghi			
Produzione	Importazione	Totale	Produzione	Importazione	Totale	Produzione	Importazione	Totale	Produzione	Importazione	Totale	
-	-	-	-	-	-	-	-	-	4353	101	4454	01
-	-	-	-	-	-	-	-	-	-	-	-	03
-	-	-	-	-	-	-	-	-	-	-	-	05
-	-	-	-	-	-	-	3622	3622	-	-	-	07
-	-	-	-	-	-	-	-	-	-	-	-	09
-	-	-	-	-	-	-	-	-	-	-	-	11
-	-	-	-	-	-	-	-	-	108	-	108	13
-	-	-	-	-	-	-	-	-	6	-	6	15
-	-	-	-	-	-	33034	6908	39942	-	-	-	17
-	-	-	-	-	-	-	-	-	49	-	49	19
-	-	-	-	-	-	-	-	-	133	5	138	21
-	-	-	-	-	-	-	-	-	20	-	20	23
-	-	-	-	-	-	-	-	-	26	-	26	25
-	-	-	-	-	-	-	-	-	287	5	292	27
-	-	-	-	-	-	-	-	-	10	-	10	29
-	-	-	-	-	-	-	-	-	20	-	20	31
-	-	-	-	-	-	-	-	-	14	-	14	33
-	-	-	-	-	-	-	-	-	64	-	64	35
-	-	-	-	-	-	-	-	-	10	-	10	37
-	-	-	-	-	-	-	-	-	-	-	-	39
-	-	-	-	-	-	-	-	-	116	5	121	41
-	-	-	-	-	-	-	-	-	1	-	1	43
-	-	-	-	-	-	-	-	-	59	-	59	45
-	-	-	-	-	-	-	-	-	54	-	54	47
-	-	-	-	-	-	-	-	-	75	5	80	49
-	-	-	-	-	-	-	-	-	13	-	13	51
-	-	-	46	-	46	-	-	-	33	-	33	53
-	-	-	-	-	-	-	-	-	20	-	20	55
-	-	-	482	16	498	-	-	-	34	-	34	57
-	-	-	2553	63	2616	-	-	-	202	-	202	59
-	-	-	296	9	305	-	-	-	30	-	30	61
3547	-	3547	-	-	-	-	-	-	118	38	156	63
-	-	-	-	-	-	-	-	-	-	-	-	65
-	-	-	-	-	-	-	-	-	-	-	-	67
-	-	-	-	-	-	-	-	-	-	-	-	69
-	-	-	-	-	-	-	-	-	-	-	-	71
-	-	-	-	-	-	-	-	-	-	-	-	73
-	-	-	-	-	-	-	-	-	-	-	-	75
-	-	-	123	4	127	-	-	-	35	-	35	77
-	-	-	432	10	442	-	-	-	132	-	132	79
2852	-	2852	893	259	1152	-	-	-	499	-	499	81
-	-	-	-	-	-	-	-	-	-	-	-	85
-	-	-	466	16	482	-	-	-	-	-	-	89
-	-	-	-	-	-	-	-	-	86	-	86	93
6399	-	6399	5291	377	5668	33034	10530	43564	6607	159	6766	
-	-	-	95864	2154	98018	-	-	-	693	16	709	
6399	-	6399	101155	2531	103686	33034	10530	43564	7300	175	7475	

Impieghi delle fonti energetiche, per

Segue C — Valori in milioni di lire

Codice di branca	FUNZIONI DI CONSUMO SETTORI DI IMPIEGO	COM					
		PETROLIO RAFFINATO			GA		
		Totale			Trasporto		
		Produzione	Importazione	Totale	Produzione	Importazione	Totale
01	PRODOTTI DELL'AGRICOLTURA, SILVICOLTURA E PESCA.	4353	101	4454	2763	-	2763
03	CARBONE, LIGNITE E AGGICHERATI	-	-	-	-	-	-
05	PRODOTTI DELLA COKEFAZIONE	-	-	-	105	-	105
07	PETROLIO GREGGIO, GAS NATURALE, PROD. PETROL. RAFFINATI	-	3622	3622	60	-	60
09	ENERGIA ELETTRICA, GAS, VAPORE	-	-	-	2824	-	2824
11	COMBUSTIBILI NUCLEARI.	-	-	-	-	-	-
13	MINERALI E METALLI FERROSI E NON FERROSI	108	-	108	1366	-	1366
15	MINERALI E PRODOTTI A BASE DI MINERALI NON METALLIFERI .	6	-	6	10087	376	10463
17	PRODOTTI CHIMICI E FARMACEUTICI.	33034	6908	39942	2275	-	2275
19	PROD. IN METALLO, ESCLUSE MACCHINE E MEZZI DI TRASPORTO	49	-	49	8650	451	9101
21	MACCHINE AGRICOLE ED INDUSTRIALI	133	5	138	4785	250	5035
23	MACCHINE PER UFFICIO, STRUMENTI DI PRECISIONE E SIMILI	20	-	20	122	-	122
25	MATERIALE E FORNITURE ELETTRICHE	26	-	26	1973	-	1973
27	AUTOVEICOLI E RELATIVI MOTORI.	287	5	292	5233	274	5507
29	ALTRI MEZZI DI TRASPORTO	10	-	10	1313	-	1313
31	CARNI FRESCHE E CONSERVATE ED ALTRI PROD. DELLA MACELL.	20	-	20	205	-	205
33	LATTE E PRODOTTI DELLA TRASFORMAZIONE DEL LATTE.	14	-	14	947	-	947
35	ALTRI PRODOTTI ALIMENTARI.	64	-	64	11633	599	12232
37	BEVANDE ALCOLICHE E NON ALCOLICHE.	10	-	10	1578	-	1578
39	TABACCHI LAVORATI.	-	-	-	-	-	-
41	PRODOTTI TESSILI E DELL'ABBIGLIAMENTO.	116	5	121	8650	451	9101
43	CUOIO, ARTICOLI IN PELLE E CUOIO, CALZATURE.	1	-	1	2041	-	2041
45	LEGNO E MOBILI IN LEGNO.	59	-	59	7679	385	8064
47	CARTA, PRODOTTI CARTOTECNICI, DELLA STAMPA E EDITORIA. .	54	-	54	2884	150	3034
49	PRODOTTI IN GOMMA E IN MATERIE PLASTICHE	75	5	80	2275	-	2275
51	PRODOTTI DELLE ALTRE INDUSTRIE MANIFATTURIERE.	13	-	13	303	-	303
53	COSTRUZIONI ED OPERE PUBBLICHE	79	-	79	19171	980	20151
55	BENI DI RECUPERO E RIPARAZIONI DI OGNI TIPO.	20	-	20	1517	-	1517
57	COMMERCIO.	516	16	532	59300	3053	62353
59	ALBERGHI E PUBBLICI ESERCIZI	2755	63	2818	2884	150	3034
61	TRASPORTI INTERNI.	326	9	335	424875	24486	449361
63	TRASPORTI MARITTIMI ED AEREI	3665	38	3703	20528	26296	46824
65	ATTIVITA' CONNESSE CON I TRASPORTI	-	-	-	3403	176	3579
67	COMUNICAZIONI.	-	-	-	272	-	272
69	CREDITO E ASSICURAZIONI.	-	-	-	8	-	8
71	SERVIZI FORNITI ALLE IMPRESE	-	-	-	1847	96	1943
73	LOCAZIONE DI FABBRICATI RESIDENZIALI E NON RESIDENZIALI.	-	-	-	-	-	-
75	SERVIZI DI INSEGNAMENTO E RICERCA DESTINABILI ALLA VEND.	-	-	-	81	-	81
77	SERVIZI SANITARI DESTINABILI ALLA VENDITA.	158	4	162	174	-	174
79	SERVIZI RICREATIVI, CULTURALI E ALTRI DEST. ALLA VENDITA	564	10	574	498	-	498
81	SERVIZI GENERALI DELLE AMMINISTRAZIONI PUBBLICHE	4244	259	4503	30875	1830	32705
85	SERV. INSEGN. E RICERCA AMM. PUBBL. NON DEST. ALLA VEND. .	-	-	-	891	-	891
89	SERV. SANITARI AMM. PUBBL. NON DESTINABILI ALLA VENDITA. .	-	-	-	13746	705	14451
93	SERV. DOMESTICI E ALTRI SERV. NON DESTINABILI ALLA VEND.	552	16	568	2189	-	2189
	TOTALE IMPIEGHI INTERMEDI.	51331	11066	62397	662010	60708	722718
	CONSUMI PRIVATI.	96557	2170	98727	19702	1158	20860
	TOTALE IMPIEGHI.	147888	13236	161124	681712	61866	743578

funzioni di consumo e per origine - Anno 1975

(ai prezzi di mercato al netto di Iva)

BUSTIBILI LIQUIDI

SOLIO

Riscaldamento			Uso non energetico			Altri impieghi			Totale			Codice di branca
Produzione	Importazione	Totale	Produzione	Importazione	Totale	Produzione	Importazione	Totale	Produzione	Importazione	Totale	
-	-	-	-	-	-	117747	3171	120918	120510	3171	123681	01
-	-	-	-	-	-	-	-	-	-	-	-	03
-	-	-	-	-	-	-	-	-	105	-	105	05
140	-	140	-	12002	12002	-	-	-	200	12002	12202	07
179	-	179	12038	332	12370	-	-	-	15041	332	15373	09
-	-	-	-	-	-	-	-	-	-	-	-	11
1194	31	1225	-	-	-	3667	97	3764	6227	128	6355	13
1015	27	1042	-	-	-	8335	221	8556	19437	624	20061	15
815	-	815	76884	2070	78954	1107	-	1107	81081	2070	83151	17
3764	66	3830	-	-	-	379	44	423	12793	561	13354	19
2195	58	2253	-	-	-	1466	39	1505	8446	347	8793	21
122	-	122	-	-	-	159	-	159	403	-	403	23
2542	41	2583	-	-	-	241	40	281	4756	81	4837	25
712	-	712	-	-	-	1967	70	2037	7912	344	8256	27
705	17	722	-	-	-	1317	37	1354	3335	54	3389	29
236	-	236	-	-	-	145	-	145	586	-	586	31
289	-	289	-	-	-	225	-	225	1461	-	1461	33
3283	93	3376	-	-	-	2118	60	2178	17034	752	17786	35
840	23	863	-	-	-	535	13	548	2953	36	2989	37
20	-	20	-	-	-	89	-	89	109	-	109	39
7086	196	7282	-	-	-	3977	107	4084	19713	754	20467	41
1883	51	1934	-	-	-	593	14	607	4517	65	4582	43
4075	62	4137	-	-	-	962	72	1034	12716	519	13235	45
1224	38	1262	-	-	-	255	-	255	4363	188	4551	47
1195	32	1227	-	-	-	519	12	531	3989	44	4033	49
381	-	381	-	-	-	-	-	-	684	-	684	51
2217	59	2276	-	-	-	36644	983	37627	58032	2022	60054	53
228	-	228	-	-	-	-	-	-	1745	-	1745	55
31826	974	32800	-	-	-	-	-	-	91126	4027	95153	57
8135	285	8420	-	-	-	2947	11	2958	13966	446	14412	59
1018	-	1018	-	-	-	-	-	-	425893	24486	450379	61
243	-	243	-	-	-	-	-	-	20771	26296	47067	63
32811	893	33704	-	-	-	671	17	688	36885	1086	37971	65
4333	107	4440	-	-	-	-	-	-	4605	107	4712	67
1719	35	1754	-	-	-	303	6	309	2030	41	2071	69
16485	432	16917	-	-	-	-	-	-	18332	528	18860	71
-	-	-	-	-	-	-	-	-	-	-	-	73
1333	38	1371	-	-	-	103	-	103	1517	38	1555	75
1836	40	1876	-	-	-	787	18	805	2797	58	2855	77
5300	122	5422	-	-	-	524	12	536	6322	134	6456	79
29230	5211	34441	-	-	-	1940	83	2023	62045	7124	69169	81
1126	30	1156	-	-	-	-	-	-	2017	30	2047	85
16224	430	16654	-	-	-	2757	72	2829	32727	1207	33934	89
2875	75	2950	-	-	-	-	-	-	5064	75	5139	93
190834	9466	200300	88922	14404	103326	192479	5199	197678	1134245	89777	1224022	
699284	19178	718462	-	-	-	21427	585	22012	740413	20921	761334	
890118	28644	918762	88922	14404	103326	213906	5784	219690	1874658	110698	1985356	

Impieghi delle fonti energetiche, per

Segue C — Valori in milioni di lire

Codice di branca	FUNZIONI DI CONSUMO	COM					
		OLIO					
		Trasporto			Riscaldamento		
SETTORI DI IMPIEGO	Produzione	Importazione	Totale	Produzione	Importazione	Totale	
01	PRODOTTI DELL'AGRICOLTURA, SILVICOLTURA E PESCA.	-	-	-	-	-	-
03	CARBONE, LIGNITE E AGGLIMERATI	-	-	-	-	-	-
05	PRODOTTI DELLA COKEPAZIONE	-	-	-	-	-	-
07	PETROLIO GREGGIO, GAS NATURALE, PROD. PETROL. RAFFINATI	-	-	-	213	-	213
09	ENERGIA ELETTRICA, GAS, VAPORE	-	-	-	142	-	142
11	COMBUSTIBILI NUCLEARI.	-	-	-	-	-	-
13	MINERALI E METALLI FERROSI E NON FERROSI	-	-	-	1994	20	2014
15	MINERALI E PRODOTTI A BASE DI MINERALI NON METALLIFERI .	-	-	-	1452	16	1468
17	PRODOTTI CHIMICI E FARMACEUTICI.	-	-	-	5204	36	5240
19	PROD. IN METALLO, ESCLUSE MACCHINE E MEZZI DI TRASPORTO	-	-	-	3150	21	3171
21	MACCHINE AGRICOLE ED INDUSTRIALI	-	-	-	8222	80	8302
23	MACCHINE PER UFFICIO, STRUMENTI DI PRECISIONE E SIMILI	-	-	-	1049	-	1049
25	MATERIALE E FORNITURE ELETTRICHE	-	-	-	5168	-	5168
27	AUTOVEICOLI E RELATIVI MOTORI.	-	-	-	8116	57	8173
29	ALTRI MEZZI DI TRASPORTO	-	-	-	630	-	630
31	CARNI FRESCHE E CONSERVATE ED ALTRI PROD. DELLA MACELL.	-	-	-	174	-	174
33	LATTE E PRODOTTI DELLA TRASFORMAZIONE DEL LATTE.	-	-	-	360	-	360
35	ALTRI PRODOTTI ALIMENTARI.	-	-	-	4626	38	4664
37	BEVANDE ALCOLICHE E NON ALCOLICHE.	-	-	-	644	-	644
39	TABACCHI LAVORATI.	-	-	-	15	-	15
41	PRODOTTI TESSILI E DELL'ABBIGLIAMENTO.	-	-	-	11066	103	11169
43	CUOIO, ARTICOLI IN PELLE E CUOIO, CALZATURE.	-	-	-	659	-	659
45	LEGNO E MOBILI IN LEGNO.	-	-	-	1784	-	1784
47	CARTA, PRODOTTI CARTOTECNICI, DELLA STAMPA E EDITORIA. .	-	-	-	5271	54	5325
49	PRODOTTI IN GOMMA E IN MATERIE PLASTICHE	-	-	-	5719	34	5753
51	PRODOTTI DELLE ALTRE INDUSTRIE MANIFATTURIERE.	-	-	-	231	-	231
53	CONSTRUZIONI ED OPERE PUBBLICHE	-	-	-	-	-	-
55	BENI DI RECUPERO E RIPARAZIONI DI OGNI TIPO.	-	-	-	-	-	-
57	COMMERCIO.	-	-	-	10334	-	10334
59	ALBERGHI E PUBBLICI ESERCIZI	-	-	-	22204	265	22469
61	TRASPORTI INTERNI.	1271	-	1271	9815	-	9815
63	TRASPORTI MARITTIMI ED AEREI	80772	117523	198295	47	-	47
65	ATTIVITA' CONNESSE CON I TRASPORTI	-	-	-	5400	-	5400
67	COMUNICAZIONI.	-	-	-	4920	-	4920
69	CREDITO E ASSICURAZIONI.	-	-	-	8053	-	8053
71	SERVIZI FORNITI ALLE IMPRESE	-	-	-	-	-	-
73	LOCAZIONE DI FABBRICATI RESIDENZIALI E NON RESIDENZIALI.	-	-	-	-	-	-
75	SERVIZI DI INSEGNAMENTO E RICERCA DESTINABILI ALLA VEND.	-	-	-	-	-	-
77	SERVIZI SANITARI DESTINABILI ALLA VENDITA.	-	-	-	-	-	-
79	SERVIZI RICREATIVI, CULTURALI E ALTRI DEST. ALLA VENDITA	-	-	-	-	-	-
81	SERVIZI GENERALI DELLE AMMINISTRAZIONI PUBBLICHE	-	-	-	13112	5582	18694
85	SERV. INSEGN. E RICERCA AMM. PUBBL. NON DEST. ALLA VEND. .	-	-	-	8892	-	8892
89	SERV. SANITARI AMM. PUBBL. NON DESTINABILI ALLA VENDITA. .	-	-	-	4739	-	4739
93	SERV. DOMESTICI E ALTRI SERV. NON DESTINABILI ALLA VEND.	-	-	-	5751	-	5751
	TOTALE IMPIEGHI INTERMEDI.	82043	117523	199566	159156	6306	165462
	CONSUMI PRIVATI.	-	-	-	209076	2249	211325
	TOTALE IMPIEGHI.	82043	117523	199566	368232	8555	376787

funzioni di consumo e per origine - Anno 1975

(ai prezzi di mercato al netto di Iva)

BUSTIBILI LIQUIDI												Codice di branca
COMBUSTIBILE									G. P. L.			
Uso non energetico			Altri impieghi			Totale			Trasporto			
Produzione	Importazione	Totale	Produzione	Importazione	Totale	Produzione	Importazione	Totale	Produzione	Importazione	Totale	
-	-	-	22566	-	22566	22566	-	22566	-	-	-	01
-	-	-	-	-	-	-	-	-	-	-	-	03
-	-	-	-	-	-	-	-	-	-	-	-	05
-	59121	59121	151441	-	151441	151654	59121	210775	844	-	844	07
675513	298337	973850	-	-	-	675655	298337	973992	-	-	-	09
-	-	-	-	-	-	-	-	-	-	-	-	11
-	-	-	68826	672	69498	70820	692	71512	1548	-	1548	13
-	-	-	265449	2767	268216	266901	2783	269684	3688	-	3688	15
4763	-	4763	198264	2014	200278	208231	2050	210281	6021	-	6021	17
-	-	-	16019	122	16141	19169	143	19312	704	-	704	19
-	-	-	39648	391	40039	47870	471	48341	1266	-	1266	21
-	-	-	1792	-	1792	2841	-	2841	281	-	281	23
-	-	-	8924	-	8924	14092	-	14092	563	-	563	25
-	-	-	10667	83	10750	18783	140	18923	-	-	-	27
-	-	-	1309	-	1309	1939	-	1939	646	-	646	29
-	-	-	2314	-	2314	2488	-	2488	-	-	-	31
-	-	-	5492	-	5492	5852	-	5852	-	-	-	33
-	-	-	60507	624	61131	65133	662	65795	4756	-	4756	35
-	-	-	8846	-	8846	9490	-	9490	563	-	563	37
-	-	-	1091	-	1091	1106	-	1106	-	-	-	39
-	-	-	38095	392	38487	49161	495	49656	2173	-	2173	41
-	-	-	5512	-	5512	6171	-	6171	420	-	420	43
-	-	-	12544	-	12544	14328	-	14328	1097	-	1097	45
-	-	-	48324	471	48795	53595	525	54120	1266	-	1266	47
-	-	-	24128	192	24320	29847	226	30073	419	-	419	49
-	-	-	41	-	41	272	-	272	562	-	562	51
-	-	-	-	-	-	-	-	-	3660	-	3660	53
-	-	-	-	-	-	-	-	-	505	-	505	55
-	-	-	660	-	660	10994	-	10994	9526	-	9526	57
-	-	-	10120	-	10120	32324	265	32589	309	-	309	59
-	-	-	-	-	-	11086	-	11086	24447	-	24447	61
-	-	-	-	-	-	80819	117523	198342	-	-	-	63
-	-	-	95	-	95	5495	-	5495	854	-	854	65
-	-	-	81	-	81	5001	-	5001	1775	-	1775	67
-	-	-	892	-	892	8945	-	8945	442	-	442	69
-	-	-	-	-	-	-	-	-	1989	-	1989	71
-	-	-	-	-	-	-	-	-	-	-	-	73
-	-	-	-	-	-	-	-	-	885	-	885	75
-	-	-	-	-	-	-	-	-	1162	-	1162	77
-	-	-	-	-	-	-	-	-	1132	-	1132	79
-	-	-	2422	-	2422	15534	5582	21116	-	-	-	81
-	-	-	634	-	634	9526	-	9526	-	-	-	85
-	-	-	2029	-	2029	6768	-	6768	-	-	-	89
-	-	-	768	-	768	6519	-	6519	-	-	-	93
680276	357458	1037734	1009500	7728	1017228	1930975	489015	2419990	73503	-	73503	
-	-	-	3267	35	3302	212343	2284	214627	95219	-	95219	
680276	357458	1037734	1012767	7763	1020530	2143318	491299	2634617	168722	-	168722	

Impieghi delle fonti energetiche, per

Segue C — Valori in milioni di lire

Codice di branca	FUNZIONI DI CONSUMO SETTORI DI IMPIEGO	COM					
		GAS PETRO					
		Imbottolato					
		Riscaldamento			Altri impieghi		
	Produzione	Importazione	Totale	Produzione	Importazione	Totale	
01	PRODOTTI DELL'AGRICOLTURA, SILVICOLTURA E PESCA.	-	-	-	3862	-	3862
03	CARBONE, LIGNITE E AGGLICMERATI	-	-	-	-	-	-
05	PRODOTTI DELLA COKEFAZIONE	-	-	-	-	-	-
07	PETROLIO GREGGIO, GAS NATURALE, PROD. PETROL. RAFFINATI	-	-	-	-	-	-
09	ENERGIA ELETTRICA, GAS, VAPORE	-	-	-	-	-	-
11	COMBUSTIBILI NUCLEARI.	-	-	-	-	-	-
13	MINERALI E METALLI FERROSI E NON FERROSI	-	-	-	-	-	-
15	MINERALI E PRODOTTI A BASE DI MINERALI NON METALLIFERI .	-	-	-	2510	-	2510
17	PRODOTTI CHIMICI E FARMACEUTICI.	-	-	-	-	-	-
19	PROD. IN METALLO, ESCLUSE MACCHINE E MEZZI DI TRASPORTO	-	-	-	1003	-	1003
21	MACCHINE AGRICOLE ED INDUSTRIALI	-	-	-	251	-	251
23	MACCHINE PER UFFICIO, STRUMENTI DI PRECISIONE E SIMILI	-	-	-	-	-	-
25	MATERIALE E FORNITURE ELETTRICHE	-	-	-	-	-	-
27	AUTOVEICOLI E RELATIVI MOTORI.	-	-	-	-	-	-
29	ALTRI MEZZI DI TRASPORTO	-	-	-	-	-	-
31	CARNI FRESCHE E CONSERVATE ED ALTRI PROD. DELLA MACELL.	-	-	-	-	-	-
33	LATTE E PRODOTTI DELLA TRASFORMAZIONE DEL LATTE.	-	-	-	-	-	-
35	ALTRI PRODOTTI ALIMENTARI.	-	-	-	549	-	549
37	BEVANDE ALCOLICHE E NON ALCOLICHE.	-	-	-	-	-	-
39	TABACCHI LAVORATI.	-	-	-	-	-	-
41	PRODOTTI TESSILI E DELL'ABRIGLIAMENTO.	-	-	-	-	-	-
43	CUOIO, ARTICOLI IN PELLE E CUOIO, CALZATURE.	-	-	-	-	-	-
45	LEGNO E MOBILI IN LEGNO.	-	-	-	-	-	-
47	CARTA, PRODOTTI CARTOTECNICI, DELLA STAMPA E EDITORIA. .	-	-	-	-	-	-
49	PRODOTTI IN GOMMA E IN MATERIE PLASTICHE	-	-	-	-	-	-
51	PRODOTTI DELLE ALTRE INDUSTRIE MANIFATTURIERE.	-	-	-	-	-	-
53	COSTRUZIONI ED OPERE PUBBLICHE	-	-	-	-	-	-
55	BENI DI RECUPERO E RIPARAZIONI DI OGNI TIPO.	-	-	-	800	-	800
57	COMMERCIO.	1236	-	1236	4253	-	4253
59	ALBERGHI E PUBBLICI ESERCIZI	3864	-	3864	23736	-	23736
61	TRASPORTI INTERNI.	-	-	-	-	-	-
63	TRASPORTI MARITTIMI ED AEREI	-	-	-	-	-	-
65	ATTIVITA' CONNESSE CON I TRASPORTI	-	-	-	-	-	-
67	COMUNICAZIONI.	-	-	-	-	-	-
69	CREDITO E ASSICURAZIONI.	-	-	-	-	-	-
71	SERVIZI FORNITI ALLE IMPRESE	-	-	-	-	-	-
73	LOCAZIONE DI FABBRICATI RESIDENZIALI E NON RESIDENZIALI.	-	-	-	-	-	-
75	SERVIZI DI INSEGNAMENTO E RICERCA DESTINABILI ALLA VEND.	-	-	-	-	-	-
77	SERVIZI SANITARI DESTINABILI ALLA VENDITA.	-	-	-	-	-	-
79	SERVIZI RICREATIVI, CULTURALI E ALTRI DEST. ALLA VENDITA	-	-	-	-	-	-
81	SERVIZI GENERALI DELLE AMMINISTRAZIONI PUBBLICHE	-	-	-	-	-	-
85	SERV. INSEGN. E RICERCA A.P.M. PUBBL. NON DEST. ALLA VEND. .	-	-	-	-	-	-
89	SERV. SANITARI AMM. PUBBL. NON DESTINABILI ALLA VENDITA. .	-	-	-	-	-	-
93	SERV. DOMESTICI E ALTRI SERV. NON DESTINABILI ALLA VEND.	-	-	-	-	-	-
	TOTALE IMPIEGHI INTERMEDI.	5100	-	5100	36964	-	36964
	CONSUMI PRIVATI.	34170	-	34170	224154	-	224154
	TOTALE IMPIEGHI.	39270	-	39270	261118	-	261118

funzioni di consumo e per origine - Anno 1975

(ai prezzi di mercato al netto di Iva)

BUSTIBILI LIQUIDI												Codice di branca
LIFERI LIQUEFATTI (G.P.L.)									ALTRI PRODOTTI PREVALENTEMENTE NON ENERGETICI			
Uso non energetico			Altri impieghi			Totale			Acqua ragia			
Produzione	Importazione	Totale	Produzione	Importazione	Totale	Produzione	Importazione	Totale	Produzione	Importazione	Totale	
-	-	-	1221	772	1993	5083	772	5855	-	-	-	01
-	-	-	-	-	-	-	-	-	-	-	-	03
-	-	-	-	-	-	-	-	-	-	-	-	05
-	-	-	315	-	315	1159	-	1159	-	-	-	07
347	216	563	-	-	-	347	216	563	-	-	-	09
-	-	-	-	-	-	-	-	-	-	-	-	11
-	-	-	2002	1273	3275	3550	1273	4823	-	-	-	13
-	-	-	3103	2044	5147	9301	2044	11345	-	-	-	15
7767	4922	12689	654	421	1075	14442	5343	19785	1948	2617	4565	17
-	-	-	2729	1756	4485	4436	1756	6192	881	335	1216	19
-	-	-	3650	2340	5990	5167	2340	7507	-	-	-	21
-	-	-	1131	714	1845	1412	714	2126	-	-	-	23
-	-	-	1717	1084	2801	2280	1084	3364	-	-	-	25
-	-	-	-	-	-	-	-	-	-	-	-	27
-	-	-	403	253	656	1049	253	1302	494	210	704	29
-	-	-	-	-	-	-	-	-	-	-	-	31
-	-	-	-	-	-	-	-	-	-	-	-	33
-	-	-	741	471	1212	6046	471	6517	-	-	-	35
-	-	-	-	-	-	563	-	563	-	-	-	37
-	-	-	-	-	-	-	-	-	-	-	-	39
-	-	-	575	360	935	2748	360	3108	-	-	-	41
-	-	-	17	10	27	437	10	447	-	-	-	43
-	-	-	69	44	113	1166	44	1210	109	36	145	45
-	-	-	861	534	1395	2127	534	2661	-	-	-	47
-	-	-	200	126	326	619	126	745	-	-	-	49
-	-	-	520	326	846	1082	326	1408	-	-	-	51
-	-	-	863	545	1408	4523	545	5068	820	389	1209	53
-	-	-	-	-	-	1305	-	1305	533	234	767	55
-	-	-	-	-	-	15015	-	15015	-	-	-	57
-	-	-	-	-	-	27909	-	27909	-	-	-	59
-	-	-	-	-	-	24447	-	24447	-	-	-	61
-	-	-	-	-	-	-	-	-	-	-	-	63
-	-	-	-	-	-	854	-	854	-	-	-	65
-	-	-	-	-	-	1775	-	1775	-	-	-	67
-	-	-	-	-	-	442	-	442	-	-	-	69
-	-	-	-	-	-	1989	-	1989	-	-	-	71
-	-	-	-	-	-	-	-	-	-	-	-	73
-	-	-	-	-	-	885	-	885	-	-	-	75
-	-	-	-	-	-	1162	-	1162	-	-	-	77
-	-	-	-	-	-	1132	-	1132	-	-	-	79
-	-	-	-	-	-	-	-	-	-	-	-	81
-	-	-	-	-	-	-	-	-	-	-	-	85
-	-	-	-	-	-	-	-	-	-	-	-	89
-	-	-	-	-	-	-	-	-	-	-	-	93
8114	5138	13252	20771	13073	33844	144452	18211	162663	4785	3821	8606	
-	-	-	-	-	-	353543	-	353543	-	-	-	
8114	5138	13252	20771	13073	33844	497995	18211	516206	4785	3821	8606	

Impieghi delle fonti energetiche, per

Segue C — Valori in milioni di lire

Codice di branca	FUNZIONI DI CONSUMO SETTORI DI IMPIEGO	C O M					
		ALTRI					
		Benzina solvente			Olio lubrificante		
		Produzione	Importazione	Totale	Produzione	Importazione	Totale
01	PRODOTTI DELL'AGRICOLTURA, SILVICOLTURA E PESCA.	-	-	-	30965	4597	35562
03	CARBONE, LIGNITE E AGGICMERATI	-	-	-	19	2	21
05	PRODOTTI DELLA COKEFAZIONE	-	-	-	178	32	210
07	PETROLIO GREGGIO, GAS NATURALE, PROD. PETROL. RAFFINATI	-	-	-	5078	2675	7753
09	ENERGIA ELETTRICA, GAS, VAPORE	-	-	-	201	39	240
11	COMBUSTIBILI NUCLEARI.	-	-	-	-	-	-
13	MINERALI E METALLI FERROSI E NON FERROSI	-	-	-	29639	4082	33721
15	MINERALI E PRODOTTI A BASE DI MINERALI NON METALLIFERI .	-	-	-	15487	1578	17065
17	PRODOTTI CHIMICI E FARMACEUTICI.	1009	3999	5008	880	1283	2163
19	PROD. IN METALLO, ESCLUSE MACCHINE E MEZZI DI TRASPORTO	-	-	-	5443	686	6129
21	MACCHINE AGRICOLE ED INDUSTRIALI	-	-	-	14401	1910	16311
23	MACCHINE PER UFFICIO, STRUMENTI DI PRECISIONE E SIMILI	-	-	-	4768	461	5229
25	MATERIALE E FORNITURE ELETTRICHE	-	-	-	5590	800	6390
27	AUTOVEICOLI E RELATIVI MOTORI.	-	-	-	25747	3563	29310
29	ALTRI MEZZI DI TRASPORTO	-	-	-	2783	373	3156
31	CARNI FRESCHE E CONSERVATE ED ALTRI PROD. DELLA MACELL.	-	-	-	754	87	841
33	LATTE E PRODOTTI DELLA TRASFORMAZIONE DEL LATTE.	-	-	-	1159	174	1333
35	ALTRI PRODOTTI ALIMENTARI.	-	-	-	5835	780	6615
37	BEVANDE ALCOLICHE E NON ALCOLICHE.	-	-	-	1548	173	1721
39	TABACCHI LAVORATI.	-	-	-	2	-	2
41	PRODOTTI TESSILI E DELL'ABBIGLIAMENTO.	18	65	83	17012	2209	19221
43	CUOIO, ARTICOLI IN PELLE E CUOIO, CALZATURE.	-	-	-	1112	121	1233
45	LEGNO E MOBILI IN LEGNO.	28	98	126	4358	594	4952
47	CARTA, PRODOTTI CARTOTECNICI, DELLA STAMPA E EDITORIA. .	20	49	69	4444	579	5023
49	PRODOTTI IN GOMMA E IN MATERIE PLASTICHE	-	-	-	3508	481	3989
51	PRODOTTI DELLE ALTRE INDUSTRIE MANIFATTURIERE.	-	-	-	824	103	927
53	COSTRUZIONI ED OPERE PUBBLICHE	-	-	-	5036	730	5766
55	BENI DI RECUPERO E RIPARAZIONI DI OGNI TIPO.	-	-	-	3895	485	4380
57	COMMERCIO.	-	-	-	21707	4009	25716
59	ALBERGHI E PUBBLICI ESERCIZI	-	-	-	2834	405	3239
61	TRASPORTI INTERNI.	-	-	-	56013	9571	65584
63	TRASPORTI MARITTIMI ED AEREI	-	-	-	11391	6649	18040
65	ATTIVITA' CONNESSE CON I TRASPORTI	-	-	-	1817	301	2118
67	COMUNICAZIONI.	-	-	-	547	93	640
69	CREDITO E ASSICURAZIONI.	-	-	-	193	63	256
71	SERVIZI FORNITI ALLE IMPRESE	-	-	-	10605	1653	12258
73	LOCAZIONE DI FABBRICATI RESIDENZIALI E NON RESIDENZIALI.	-	-	-	-	-	-
75	SERVIZI DI INSEGNAMENTO E RICERCA DESTINABILI ALLA VEND.	-	-	-	258	51	309
77	SERVIZI SANITARI DESTINABILI ALLA VENDITA.	-	-	-	2439	392	2831
79	SERVIZI RICREATIVI, CULTURALI E ALTRI DEST. ALLA VENDITA	-	-	-	3570	518	4088
81	SERVIZI GENERALI DELLE AMMINISTRAZIONI PUBBLICHE	-	-	-	5104	483	5587
85	SERV. INSEGN. E RICERCA AM. PUBBL. NON DEST. ALLA VEND. .	-	-	-	829	165	994
89	SERV. SANITARI AMM. PUBBL. NON DESTINABILI ALLA VENDITA. .	-	-	-	2760	557	3317
93	SERV. DOMESTICI E ALTRI SERV. NON DESTINABILI ALLA VEND.	-	-	-	475	94	569
	TOTALE IMPIEGHI INTERMEDI.	1075	4211	5286	311208	53601	364809
	CONSUMI PRIVATI.	-	-	-	155461	24609	180070
	TOTALE IMPIEGHI.	1075	4211	5286	466669	78210	544879

funzioni di consumo e per origine - Anno 1975

(ai prezzi di mercato al netto di Iva)

BUSTIBILI LIQUIDI												Codice di branca
PRODOTTI PREVALENTEMENTE NON ENERGETICI												
Bitumi			Vaselina e paraffina			Altri prodotti			Totale			
Produzione	Importazione	Totale	Produzione	Importazione	Totale	Produzione	Importazione	Totale	Produzione	Importazione	Totale	
-	-	-	-	-	-	-	-	-	30965	4597	35562	01
-	-	-	-	-	-	-	-	-	19	2	21	03
-	-	-	-	-	-	-	-	-	178	32	210	05
1615	-	1615	-	-	-	686	-	686	7379	2675	10054	07
-	-	-	-	-	-	-	-	-	201	39	240	09
538	28	566	-	-	-	-	-	-	-	-	-	11
-	-	-	-	-	-	-	-	-	30177	4110	34287	13
-	-	-	-	-	-	-	-	-	15487	1578	17065	15
1952	135	2087	1866	882	2748	6183	8963	15146	13838	17879	31717	17
-	-	-	-	-	-	-	-	-	6324	1021	7345	19
1078	58	1136	-	-	-	-	-	-	15479	1968	17447	21
-	-	-	-	-	-	-	-	-	4768	461	5229	23
647	34	681	85	40	125	-	-	-	6322	874	7196	25
2318	127	2445	-	-	-	-	-	-	28065	3690	31755	27
1617	84	1701	-	-	-	200	-	200	5094	667	5761	29
-	-	-	-	-	-	-	-	-	754	87	841	31
-	-	-	-	-	-	-	-	-	1159	174	1333	33
-	-	-	-	-	-	-	-	-	5835	780	6615	35
-	-	-	61	28	89	-	-	-	1609	201	1810	37
-	-	-	-	-	-	-	-	-	2	-	2	39
-	-	-	100	46	146	-	-	-	17130	2320	19450	41
-	-	-	-	-	-	-	-	-	1112	121	1233	43
2692	141	2833	-	-	-	560	-	560	7747	869	8616	45
-	-	-	265	126	391	-	-	-	4729	754	5483	47
809	43	852	-	-	-	2630	-	2630	6947	524	7471	49
268	16	284	-	-	-	-	-	-	1092	119	1211	51
75182	4227	79409	-	-	-	5915	2074	7989	86953	7420	94373	53
537	29	566	-	-	-	-	-	-	4965	748	5713	55
1346	70	1416	-	-	-	-	-	-	23053	4079	27132	57
647	34	681	-	-	-	-	-	-	3481	439	3920	59
2653	139	2792	-	-	-	-	-	-	58666	9710	68376	61
593	30	623	-	-	-	-	-	-	11984	6679	18663	63
269	14	283	-	-	-	-	-	-	2086	315	2401	65
-	-	-	-	-	-	-	-	-	547	93	640	67
-	-	-	-	-	-	-	-	-	193	63	256	69
411	16	427	-	-	-	-	-	-	11016	1669	12685	71
-	-	-	-	-	-	-	-	-	-	-	-	73
-	-	-	-	-	-	-	-	-	258	51	309	75
-	-	-	-	-	-	-	-	-	2439	392	2831	77
277	11	288	-	-	-	-	-	-	3847	529	4376	79
-	-	-	-	-	-	-	-	-	5104	483	5587	81
-	-	-	-	-	-	-	-	-	829	165	994	85
-	-	-	-	-	-	-	-	-	2760	557	3317	89
-	-	-	-	-	-	-	-	-	475	94	569	93
95449	5236	100685	2377	1122	3499	16174	11037	27211	431068	79028	510096	
-	-	-	-	-	-	-	-	-	155461	24609	180070	
95449	5236	100685	2377	1122	3499	16174	11037	27211	586529	103637	690166	

Impieghi delle fonti energetiche, per

Segue C — Valori in milioni di lire

Codice di branca	FUNZIONI DI CONSUMO SETTORI DI IMPIEGO	COMBUSTIBILI LIQUIDI			C O M		
		TOTALE			G A S		
					Trasporto		
		Produzione	Importazione	Totale	Produzione	Importazione	Totale
01	PRODOTTI DELL'AGRICOLTURA, SILVICOLTURA E PESCA.	205462	9158	214620	-	-	-
03	CARBONE, LIGNITE E AGGLOMERATI	299	2	301	-	-	-
05	PRODOTTI DELLA COKEFAZIONE	1131	32	1163	-	-	-
07	PETROLIO GREGGIO, GAS NATURALE, PROD. PETROL. RAPPINATI	203291	77420	280711	-	-	-
09	ENERGIA ELETTRICA, GAS, VAPORE	749960	298924	1048884	-	-	-
11	COMBUSTIBILI NUCLEARI.	-	-	-	-	-	-
13	MINERALI E METALLI FERROSI E NON FERROSI	112875	6203	119078	-	-	-
15	MINERALI E PRODOTTI A BASE DI MINERALI NON METALLIFERI .	328982	7029	336011	-	-	-
17	PRODOTTI CHIMICI E FARMACEUTICI.	883635	125593	1009228	-	-	-
19	PROD. IN METALLO, ESCLUSE MACCHINE E MEZZI DI TRASPORTO	57876	3481	61357	-	-	-
21	MACCHINE AGRICOLE ED INDUSTRIALI	91222	5131	96353	-	-	-
23	MACCHINE PER UFFICIO, STRUMENTI DI PRECISIONE E SIMILI	9950	1175	11125	-	-	-
25	MATERIALE E FORNITURE ELETTRICHE	31716	2039	33755	-	-	-
27	AUTOVEICOLI E RELATIVI MOTORI.	67570	4317	71887	-	-	-
29	ALTRI MEZZI DI TRASPORTO	12920	989	13909	-	-	-
31	CARNI FRESCHE E CONSERVATE ED ALTRI PROD. DELLA MACELL.	10607	87	10694	-	-	-
33	LATTE E PRODOTTI DELLA TRASFORMAZIONE DEL LATTE.	20225	174	20399	-	-	-
35	ALTRI PRODOTTI ALIMENTARI.	127076	2935	130011	-	-	-
37	BEVANDE ALCOLICHE E NON ALCOLICHE.	24028	237	24265	-	-	-
39	TABACCHI LAVORATI.	1253	-	1253	-	-	-
41	PRODOTTI TESSILI E DELL'ABBIGLIAMENTO.	99813	3934	103747	-	-	-
43	CUOIO, ARTICOLI IN PELLE E CUOIO, CALZATURE.	14870	196	15066	-	-	-
45	LEGNO E MOBILI IN LEGNO.	46401	1432	47833	-	-	-
47	CARTA, PRODOTTI CARTOTECNICI, DELLA STAMPA E EDITORIA. .	66953	2001	68954	-	-	-
49	PRODOTTI IN GOMMA E IN MATERIE PLASTICHE	43606	925	44531	-	-	-
51	PRODOTTI DELLE ALTRE INDUSTRIE MANIFATTURIERE.	4116	445	4561	-	-	-
53	COSTRUZIONI ED OPERE PUBBLICHE	181362	10334	191696	-	-	-
55	BENI DI RECUPERO E RIPARAZIONI DI OGNI TIPO.	40194	1110	41304	702	-	702
57	COMMERCIO.	723881	15138	739019	1996	-	1996
59	ALBERGHI E PUBBLICI ESERCIZI	122630	1715	124345	-	-	-
61	TRASPORTI INTERNI.	699996	37013	737009	3412	-	3412
63	TRASPORTI MARITTIMI ED AEREI	199549	166321	365870	-	-	-
65	ATTIVITA' CONNESSE CON I TRASPORTI	86808	1401	88209	-	-	-
67	COMUNICAZIONI.	19680	200	19880	-	-	-
69	CREDITO E ASSICURAZIONI.	14039	104	14143	-	-	-
71	SERVIZI FORNITI ALLE IMPRESE	301971	5444	307415	-	-	-
73	LOCAZIONE DI FABBRICATI RESIDENZIALI E NON RESIDENZIALI.	-	-	-	-	-	-
75	SERVIZI DI INSEGNAMENTO E RICERCA DESTINABILI ALLA VEND.	12237	89	12326	-	-	-
77	SERVIZI SANITARI DESTINABILI ALLA VENDITA.	69359	1245	70604	-	-	-
79	SERVIZI RICREATIVI, CULTURALI E ALTRI DEST. ALLA VENDITA	91598	1693	93291	-	-	-
81	SERVIZI GENERALI DELLE AMMINISTRAZIONI PUBBLICHE	156510	14224	170734	-	-	-
85	SERV. INSEGN. E RICERCA AMM. PUBBL. NON DEST. ALLA VEND. .	41507	195	41702	-	-	-
89	SERV. SANITARI AMM. PUBBL. NON DESTINABILI ALLA VENDITA. .	109556	1764	111320	-	-	-
93	SERV. DOMESTICI E ALTRI SERV. NON DESTINABILI ALLA VEND.	24882	185	25067	-	-	-
	TOTALE IMPIEGHI INTERMEDI.	6111596	812034	6923630	6110	-	6110
	CONSUMI PRIVATI.	4088830	82697	4171527	7390	-	7390
	TOTALE IMPIEGHI.	10200426	894731	11095157	13500	-	13500

funzioni di consumo e per origine - Anno 1975

(ai prezzi di mercato al netto di Iva)

BUSTIBILI GASSOSI												Codice di branca
METANO												
Riscaldamento			Uso non energetico			Altri impieghi			Totale			
Produzione	Importazione	Totale	Produzione	Importazione	Totale	Produzione	Importazione	Totale	Produzione	Importazione	Totale	
-	-	-	-	-	-	563	-	563	563	-	563	01
-	-	-	-	-	-	-	-	-	-	-	-	03
-	-	-	-	-	-	376	-	376	376	-	376	05
-	-	-	-	-	-	891	-	891	891	-	891	07
-	-	-	149345	-	149345	74335	-	74335	223680	-	223680	09
-	-	-	-	-	-	-	-	-	-	-	-	11
694	-	694	-	-	-	85496	-	85496	86190	-	86190	13
1796	-	1796	-	-	-	97036	-	97036	98832	-	98832	15
4690	-	4690	73824	-	73824	62301	-	62301	140815	-	140815	17
2468	-	2468	-	-	-	13183	-	13183	15651	-	15651	19
2608	-	2608	-	-	-	1669	-	1669	4277	-	4277	21
138	-	138	-	-	-	203	-	203	341	-	341	23
935	-	935	-	-	-	1165	-	1165	2100	-	2100	25
1501	-	1501	-	-	-	7700	-	7700	9201	-	9201	27
604	-	604	-	-	-	1310	-	1310	1914	-	1914	29
54	-	54	-	-	-	1651	-	1651	1705	-	1705	31
76	-	76	-	-	-	2292	-	2292	2368	-	2368	33
713	-	713	-	-	-	22619	-	22619	23332	-	23332	35
66	-	66	-	-	-	2258	-	2258	2324	-	2324	37
-	-	-	-	-	-	196	-	196	196	-	196	39
1360	-	1360	-	-	-	12163	-	12163	13523	-	13523	41
80	-	80	-	-	-	636	-	636	716	-	716	43
58	-	58	-	-	-	1238	-	1238	1296	-	1296	45
1372	-	1372	-	-	-	14131	-	14131	15503	-	15503	47
894	-	894	-	-	-	3430	-	3430	4324	-	4324	49
134	-	134	-	-	-	1075	-	1075	1209	-	1209	51
21	-	21	-	-	-	463	-	463	484	-	484	53
-	-	-	-	-	-	503	-	503	1205	-	1205	55
2566	-	2566	-	-	-	674	-	674	5236	-	5236	57
2380	-	2380	-	-	-	1947	-	1947	4327	-	4327	59
-	-	-	-	-	-	2	-	2	3414	-	3414	61
-	-	-	-	-	-	-	-	-	-	-	-	63
-	-	-	-	-	-	-	-	-	-	-	-	65
13	-	13	-	-	-	9	-	9	22	-	22	67
-	-	-	-	-	-	-	-	-	-	-	-	69
26	-	26	-	-	-	7	-	7	33	-	33	71
-	-	-	-	-	-	-	-	-	-	-	-	73
464	-	464	-	-	-	310	-	310	774	-	774	75
933	-	933	-	-	-	663	-	663	1596	-	1596	77
745	-	745	-	-	-	466	-	466	1211	-	1211	79
2639	-	2639	-	-	-	1215	-	1215	3854	-	3854	81
512	-	512	-	-	-	346	-	346	858	-	858	85
1380	-	1380	-	-	-	1336	-	1336	2716	-	2716	89
603	-	603	-	-	-	512	-	512	1115	-	1115	93
32523	-	32523	223169	-	223169	416370	-	416370	678172	-	678172	
244703	-	244703	-	-	-	65064	-	65064	317157	-	317157	
277226	-	277226	223169	-	223169	481434	-	481434	995329	-	995329	

Impieghi delle fonti energetiche, per

Segue C — Valori in milioni di lire

Codice di branca	FUNZIONI DI CONSUMO SETTORI DI IMPIEGO	COM					
		GAS MANIFAT					
		Riscaldamento			Altri impieghi		
		Produzione	Importazione	Totale	Produzione	Importazione	Totale
01	PRODOTTI DELL'AGRICOLTURA, SILVICOLTURA E PESCA.	-	-	-	-	-	-
03	CARBONE, LIGNITE E AGGLOMERATI	-	-	-	-	-	-
05	PRODOTTI DELLA COKEPAZIONE	-	-	-	-	-	-
07	PETROLIO GREGGIO, GAS NATURALE, PROD. PETROL. RAFFINATI	-	-	-	-	-	-
09	ENERGIA ELETTRICA, GAS, VAPORE	-	-	-	462	-	462
11	COMBUSTIBILI NUCLEARI.	-	-	-	-	-	-
13	MINERALI E METALLI FERROSI E NON FERROSI	-	-	-	59	-	59
15	MINERALI E PRODOTTI A BASE DI MINERALI NON METALLIFERI .	-	-	-	117	-	117
17	PRODOTTI CHIMICI E FARMACEUTICI.	-	-	-	69	-	69
19	PROD. IN METALLO, ESCLUSE MACCHINE E MEZZI DI TRASPORTO	-	-	-	464	-	464
21	MACCHINE AGRICOLE ED INDUSTRIALI	-	-	-	-	-	-
23	MACCHINE PER UFFICIO, STRUMENTI DI PRECISIONE E SIMILI	-	-	-	13	-	13
25	MATERIALE E FORNITURE ELETTRICHE	-	-	-	23	-	23
27	AUTOVEICOLI E RELATIVI MOTORI.	-	-	-	22	-	22
29	ALTRI MEZZI DI TRASPORTO	-	-	-	9	-	9
31	CARNI FRESCHE E CONSERVATE ED ALTRI PROD. DELLA MACELL.	-	-	-	-	-	-
33	LATTE E PRODOTTI DELLA TRASFORMAZIONE DEL LATTE.	-	-	-	10	-	10
35	ALTRI PRODOTTI ALIMENTARI.	-	-	-	2102	-	2102
37	BEVANDE ALCOLICHE E NON ALCOLICHE.	-	-	-	-	-	-
39	TABACCHI LAVORATI.	-	-	-	1	-	1
41	PRODOTTI TESSILI E DELL'ABBIGLIAMENTO.	-	-	-	17	-	17
43	CUOIO, ARTICOLI IN PELLE E CUOIO, CALZATURE.	-	-	-	-	-	-
45	LEGNO E MOBILI IN LEGNO.	-	-	-	-	-	-
47	CARTA, PRODOTTI CARTOTECNICI, DELLA STAMPA E EDITORIA. .	-	-	-	52	-	52
49	PRODOTTI IN GOMMA E IN MATERIE PLASTICHE	-	-	-	-	-	-
51	PRODOTTI DELLE ALTRE INDUSTRIE MANIFATTURIERE.	-	-	-	68	-	68
53	COSTRUZIONI ED OPERE PUBBLICHE	-	-	-	-	-	-
55	BENI DI RECUPERO E RIPARAZIONI DI OGNI TIPO.	-	-	-	50	-	50
57	COMMERCIO.	46	-	46	823	-	823
59	ALBERGHI E PUBBLICI ESERCIZI	231	-	231	3299	-	3299
61	TRASPORTI INTERNI.	-	-	-	-	-	-
63	TRASPORTI MARITTIMI ED AEREI	-	-	-	-	-	-
65	ATTIVITA' CONNESSE CON I TRASPORTI	-	-	-	-	-	-
67	COMUNICAZIONI.	-	-	-	-	-	-
69	CREDITO E ASSICURAZIONI.	-	-	-	-	-	-
71	SERVIZI FORNITI ALLE IMPRESE	-	-	-	-	-	-
73	LOCAZIONE DI FABBRICATI RESIDENZIALI E NON RESIDENZIALI.	-	-	-	-	-	-
75	SERVIZI DI INSEGNAMENTO E RICERCA DESTINABILI ALLA VEND.	-	-	-	453	-	453
77	SERVIZI SANITARI DESTINABILI ALLA VENDITA.	-	-	-	131	-	131
79	SERVIZI RICREATIVI, CULTURALI E ALTRI DEST. ALLA VENDITA	-	-	-	232	-	232
81	SERVIZI GENERALI DELLE AMMINISTRAZIONI PUBBLICHE	-	-	-	336	-	336
85	SERV. INSEGN. E RICERCA AMM. PUBBL. NON DEST. ALLA VEND. .	-	-	-	134	-	134
89	SERV. SANITARI AMM. PUBBL. NON DESTINABILI ALLA VENDITA. .	-	-	-	723	-	723
93	SERV. DOMESTICI E ALTRI SERV. NON DESTINABILI ALLA VEND.	-	-	-	65	-	65
	TOTALE IMPIEGHI INTERMEDI.	277	-	277	9734	-	9734
	CONSUMI PRIVATI.	29887	-	29887	44831	-	44831
	TOTALE IMPIEGHI.	30164	-	30164	54565	-	54565

funzioni di consumo e per origine - Anno 1975

(ai prezzi di mercato al netto di Iva)

BUSTIBILI GASSOSI												Codice di branca
TURATO			GAS RESIDUI DI RAFFINERIA									
Totale			Uso non energetico			Altri impieghi			Totale			
Produzione	Importazione	Totale	Produzione	Importazione	Totale	Produzione	Importazione	Totale	Produzione	Importazione	Totale	
-	-	-	-	-	-	-	-	-	-	-	-	01
-	-	-	-	-	-	-	-	-	-	-	-	03
-	-	-	-	-	-	-	-	-	-	-	-	05
-	-	-	-	-	-	38958	-	38958	38958	-	38958	07
462	-	462	1857	-	1857	-	-	-	1857	-	1857	09
-	-	-	-	-	-	-	-	-	-	-	-	11
59	-	59	-	-	-	-	-	-	-	-	-	13
117	-	117	-	-	-	-	-	-	-	-	-	15
69	-	69	8229	-	8229	3707	-	3707	11936	-	11936	17
464	-	464	-	-	-	-	-	-	-	-	-	19
-	-	-	-	-	-	-	-	-	-	-	-	21
13	-	13	-	-	-	-	-	-	-	-	-	23
23	-	23	-	-	-	-	-	-	-	-	-	25
22	-	22	-	-	-	-	-	-	-	-	-	27
9	-	9	-	-	-	-	-	-	-	-	-	29
-	-	-	-	-	-	-	-	-	-	-	-	31
10	-	10	-	-	-	-	-	-	-	-	-	33
2102	-	2102	-	-	-	-	-	-	-	-	-	35
-	-	-	-	-	-	-	-	-	-	-	-	37
1	-	1	-	-	-	-	-	-	-	-	-	39
17	-	17	-	-	-	-	-	-	-	-	-	41
-	-	-	-	-	-	-	-	-	-	-	-	43
-	-	-	-	-	-	-	-	-	-	-	-	45
52	-	52	-	-	-	-	-	-	-	-	-	47
-	-	-	-	-	-	-	-	-	-	-	-	49
68	-	68	-	-	-	-	-	-	-	-	-	51
-	-	-	-	-	-	-	-	-	-	-	-	53
50	-	50	-	-	-	-	-	-	-	-	-	55
869	-	869	-	-	-	-	-	-	-	-	-	57
3530	-	3530	-	-	-	-	-	-	-	-	-	59
-	-	-	-	-	-	-	-	-	-	-	-	61
-	-	-	-	-	-	-	-	-	-	-	-	63
-	-	-	-	-	-	-	-	-	-	-	-	65
-	-	-	-	-	-	-	-	-	-	-	-	67
-	-	-	-	-	-	-	-	-	-	-	-	69
-	-	-	-	-	-	-	-	-	-	-	-	71
-	-	-	-	-	-	-	-	-	-	-	-	73
453	-	453	-	-	-	-	-	-	-	-	-	75
131	-	131	-	-	-	-	-	-	-	-	-	77
232	-	232	-	-	-	-	-	-	-	-	-	79
336	-	336	-	-	-	-	-	-	-	-	-	81
134	-	134	-	-	-	-	-	-	-	-	-	85
723	-	723	-	-	-	-	-	-	-	-	-	89
65	-	65	-	-	-	-	-	-	-	-	-	93
10011	-	10011	10086	-	10086	42665	-	42665	52751	-	52751	
74718	-	74718	-	-	-	-	-	-	-	-	-	
84729	-	84729	10086	-	10086	42665	-	42665	52751	-	52751	

Impieghi delle fonti energetiche, per

Segue C — Valori in milioni di lire

Codice di branca	FUNZIONI DI CONSUMO SETTORI DI IMPIEGO	COM					
		GAS DI					
		Riscaldamento			Uso non energetico		
		Produzione	Importazione	Totale	Produzione	Importazione	Totale
01	PRODOTTI DELL'AGRICOLTURA, SILVICOLTURA E PESCA.	-	-	-	-	-	-
03	CARBONE, LIGNITE E AGGLOMERATI	-	-	-	-	-	-
05	PRODOTTI DELLA COKEFAZIONE	-	-	-	-	-	-
07	PETROLIO GREGGIO, GAS NATURALE, PROD. PETROL. RAFFINATI	-	-	-	-	-	-
09	ENERGIA ELETTRICA, GAS, VAPORE	-	-	-	11429	-	11429
11	COMBUSTIBILI NUCLEARI.	-	-	-	-	-	-
13	MINERALI E METALLI FERROSI E NON FERROSI	-	-	-	-	-	-
15	MINERALI E PRODOTTI A BASE DI MINERALI NON METALLIFERI .	-	-	-	-	-	-
17	PRODOTTI CHIMICI E FARMACEUTICI.	-	-	-	4292	-	4292
19	PROD. IN METALLO, ESCLUSE MACCHINE E MEZZI DI TRASPORTO	-	-	-	-	-	-
21	MACCHINE AGRICOLE ED INDUSTRIALI	-	-	-	-	-	-
23	MACCHINE PER UFFICIO, STRUMENTI DI PRECISIONE E SIMILI	-	-	-	-	-	-
25	MATERIALE E FORNITURE ELETTRICHE	-	-	-	-	-	-
27	AUTOVEICOLI E RELATIVI MOTORI.	-	-	-	-	-	-
29	ALTRI MEZZI DI TRASPORTO	-	-	-	-	-	-
31	CARNI FRESCHE E CONSERVATE ED ALTRI PROD. DELLA MACELL.	-	-	-	-	-	-
33	LATTE E PRODOTTI DELLA TRASFORMAZIONE DEL LATTE.	-	-	-	-	-	-
35	ALTRI PRODOTTI ALIMENTARI.	-	-	-	-	-	-
37	BEVANDE ALCOLICHE E NON ALCOLICHE.	-	-	-	-	-	-
39	TABACCHI LAVORATI.	-	-	-	-	-	-
41	PRODOTTI TESSILI E DELL'ABBIGLIAMENTO.	-	-	-	-	-	-
43	CUOIO, ARTICOLI IN PELLE E CUOIO, CALZATURE.	-	-	-	-	-	-
45	LEGNO E MOBILI IN LEGNO.	-	-	-	-	-	-
47	CARTA, PRODOTTI CARTOTECNICI, DELLA STAMPA E EDITORIA. .	-	-	-	-	-	-
49	PRODOTTI IN GOMMA E IN MATERIE PLASTICHE	-	-	-	-	-	-
51	PRODOTTI DELLE ALTRE INDUSTRIE MANIFATTURIERE.	-	-	-	-	-	-
53	COSTRUZIONI ED OPERE PUBBLICHE	-	-	-	-	-	-
55	BENI DI RECUPERO E RIPARAZIONI DI OGNI TIPO.	-	-	-	-	-	-
57	COMMERCIO.	-	-	-	-	-	-
59	ALBERGHI E PUBBLICI ESERCIZI	2	-	2	-	-	-
61	TRASPORTI INTERNI.	-	-	-	-	-	-
63	TRASPORTI MARITTIMI ED AEREI	-	-	-	-	-	-
65	ATTIVITA' CONNESSE CON I TRASPORTI	-	-	-	-	-	-
67	COMUNICAZIONI.	-	-	-	-	-	-
69	CREDITO E ASSICURAZIONI.	-	-	-	-	-	-
71	SERVIZI FORNITI ALLE IMPRESE	-	-	-	-	-	-
73	LOCAZIONE DI FABBRICATI RESIDENZIALI E NON RESIDENZIALI.	-	-	-	-	-	-
75	SERVIZI DI INSEGNAMENTO E RICERCA DESTINABILI ALLA VEND.	-	-	-	-	-	-
77	SERVIZI SANITARI DESTINABILI ALLA VENDITA.	-	-	-	-	-	-
79	SERVIZI RICREATIVI, CULTURALI E ALTRI DEST. ALLA VENDITA	-	-	-	-	-	-
81	SERVIZI GENERALI DELLE AMMINISTRAZIONI PUBBLICHE	-	-	-	-	-	-
85	SERV. INSEGN. E RICERCA AMM. PUBBL. NON DEST. ALLA VEND. .	-	-	-	-	-	-
89	SERV. SANITARI AMM. PUBBL. NON DESTINABILI ALLA VENDITA. .	-	-	-	-	-	-
93	SERV. DOMESTICI E ALTRI SERV. NON DESTINABILI ALLA VEND.	-	-	-	-	-	-
	TOTALE IMPIEGHI INTERMEDI.	2	-	2	15721	-	15721
	CONSUMI PRIVATI.	1355	-	1355	-	-	-
	TOTALE IMPIEGHI.	1357	-	1357	15721	-	15721

funzioni di consumo e per origine - Anno 1975

(ai prezzi di mercato al netto di Iva)

BUSTIBILI GASSOSI												Codice di branca
COKERIA						GAS D'ALTOFORNO						
Altri impieghi			Totale			Uso non energetico			Altri impieghi			
Produzione	Importa- zione	Totale	Produzione	Importa- zione	Totale	Produzione	Importa- zione	Totale	Produzione	Importa- zione	Totale	
-	-	-	-	-	-	-	-	-	-	-	-	01
-	-	-	-	-	-	-	-	-	-	-	-	03
25142	-	25142	25142	-	25142	-	-	-	27700	-	27700	05
-	-	-	-	-	-	-	-	-	-	-	-	07
-	-	-	11429	-	11429	38700	-	38700	-	-	-	09
-	-	-	-	-	-	-	-	-	-	-	-	11
22860	-	22860	22860	-	22860	-	-	-	87200	-	87200	13
753	-	753	753	-	753	-	-	-	-	-	-	15
25	-	25	4317	-	4317	-	-	-	-	-	-	17
900	-	900	900	-	900	-	-	-	-	-	-	19
240	-	240	240	-	240	-	-	-	-	-	-	21
-	-	-	-	-	-	-	-	-	-	-	-	23
500	-	500	500	-	500	-	-	-	-	-	-	25
-	-	-	-	-	-	-	-	-	-	-	-	27
-	-	-	-	-	-	-	-	-	-	-	-	29
-	-	-	-	-	-	-	-	-	-	-	-	31
-	-	-	-	-	-	-	-	-	-	-	-	33
29	-	29	29	-	29	-	-	-	-	-	-	35
-	-	-	-	-	-	-	-	-	-	-	-	37
-	-	-	-	-	-	-	-	-	-	-	-	39
126	-	126	126	-	126	-	-	-	-	-	-	41
-	-	-	-	-	-	-	-	-	-	-	-	43
-	-	-	-	-	-	-	-	-	-	-	-	45
-	-	-	-	-	-	-	-	-	-	-	-	47
-	-	-	-	-	-	-	-	-	-	-	-	49
4	-	4	4	-	4	-	-	-	-	-	-	51
-	-	-	-	-	-	-	-	-	-	-	-	53
1	-	1	1	-	1	-	-	-	-	-	-	55
11	-	11	11	-	11	-	-	-	-	-	-	57
17	-	17	19	-	19	-	-	-	-	-	-	59
-	-	-	-	-	-	-	-	-	-	-	-	61
-	-	-	-	-	-	-	-	-	-	-	-	63
-	-	-	-	-	-	-	-	-	-	-	-	65
-	-	-	-	-	-	-	-	-	-	-	-	67
-	-	-	-	-	-	-	-	-	-	-	-	69
-	-	-	-	-	-	-	-	-	-	-	-	71
-	-	-	-	-	-	-	-	-	-	-	-	73
7	-	7	7	-	7	-	-	-	-	-	-	75
1	-	1	1	-	1	-	-	-	-	-	-	77
2	-	2	2	-	2	-	-	-	-	-	-	79
2	-	2	2	-	2	-	-	-	-	-	-	81
1	-	1	1	-	1	-	-	-	-	-	-	85
6	-	6	6	-	6	-	-	-	-	-	-	89
-	-	-	-	-	-	-	-	-	-	-	-	93
50627	-	50627	66350	-	66350	38700	-	38700	114900	-	114900	
132	-	132	1487	-	1487	-	-	-	-	-	-	
50759	-	50759	67837	-	67837	38700	-	38700	114900	-	114900	

Impieghi delle fonti energetiche, per

Segue C — Valori in milioni di lire

Codice di branca	FUNZIONI DI CONSUMO SETTORI DI IMPIEGO	COMBUSTIBILI GASSOSI					
		GAS D'ALTOFORNO			TOTALE		
		Totale					
		Produzione	Importazione	Totale	Produzione	Importazione	Totale
01	PRODOTTI DELL'AGRICOLTURA, SILVICOLTURA E PESCA.	-	-	-	563	-	563
03	CARBONE, LIGNITE E AGGLOMERATI	-	-	-	-	-	-
05	PRODOTTI DELLA COKEFAZIONE	27700	-	27700	53218	-	53218
07	PETROLIO GREGGIO, GAS NATURALE, PROD. PETROL. RAFFINATI	-	-	-	39849	-	39849
09	ENERGIA ELETTRICA, GAS, VAPORE	38700	-	38700	276128	-	276128
11	COMBUSTIBILI NUCLEARI.	-	-	-	-	-	-
13	MINERALI E METALLI FERROSI E NON FERROSI	87200	-	87200	196309	-	196309
15	MINERALI E PRODOTTI A BASE DI MINERALI NON METALLIFERI .	-	-	-	99702	-	99702
17	PRODOTTI CHIMICI E FARMACEUTICI.	-	-	-	157137	-	157137
19	PROD. IN METALLO, ESCLUSE MACCHINE E MEZZI DI TRASPORTO	-	-	-	17015	-	17015
21	MACCHINE AGRICOLE ED INDUSTRIALI	-	-	-	4517	-	4517
23	MACCHINE PER UFFICIO, STRUMENTI DI PRECISIONE E SIMILI	-	-	-	354	-	354
25	MATERIALE E FORNITURE ELETTRICHE	-	-	-	2623	-	2623
27	AUTOVEICOLI E RELATIVI MOTORI.	-	-	-	9223	-	9223
29	ALTRI MEZZI DI TRASPORTO	-	-	-	1923	-	1923
31	CARNI FRESCHE E CONSERVATE ED ALTRI PROD. DELLA MACELL.	-	-	-	1705	-	1705
33	LATTE E PRODOTTI DELLA TRASFORMAZIONE DEL LATTE.	-	-	-	2378	-	2378
35	ALTRI PRODOTTI ALIMENTARI.	-	-	-	25463	-	25463
37	BEVANDE ALCOLICHE E NON ALCOLICHE.	-	-	-	2324	-	2324
39	TABACCHI LAVORATI.	-	-	-	197	-	197
41	PRODOTTI TESSILI E DELL'ABBIGLIAMENTO.	-	-	-	13666	-	13666
43	CUOIO, ARTICOLI IN PELLE E CUOIO, CALZATURE.	-	-	-	716	-	716
45	LEGNO E MOBILI IN LEGNO.	-	-	-	1296	-	1296
47	CARTA, PRODOTTI CARTOTECNICI, DELLA STAMPA E EDITORIA. .	-	-	-	15555	-	15555
49	PRODOTTI IN GOMMA E IN MATERIE PLASTICHE	-	-	-	4324	-	4324
51	PRODOTTI DELLE ALTRE INDUSTRIE MANIFATTURIERE.	-	-	-	1281	-	1281
53	COSTRUZIONI ED OPERE PUBBLICHE	-	-	-	484	-	484
55	BENI DI RECUPERO E RIPARAZIONI DI OGNI TIPO.	-	-	-	1256	-	1256
57	COMMERCIO.	-	-	-	6116	-	6116
59	ALBERGHI E PUBBLICI ESERCIZI	-	-	-	7876	-	7876
61	TRASPORTI INTERNI.	-	-	-	3414	-	3414
63	TRASPORTI MARITTIMI ED AEREI	-	-	-	-	-	-
65	ATTIVITA' CONNESSE CON I TRASPORTI	-	-	-	-	-	-
67	COMUNICAZIONI.	-	-	-	22	-	22
69	CREDITO E ASSICURAZIONI.	-	-	-	-	-	-
71	SERVIZI FORNITI ALLE IMPRESE	-	-	-	33	-	33
73	LOCAZIONE DI FABBRICATI RESIDENZIALI E NON RESIDENZIALI.	-	-	-	-	-	-
75	SERVIZI DI INSEGNAMENTO E RICERCA DESTINABILI ALLA VEND.	-	-	-	1234	-	1234
77	SERVIZI SANITARI DESTINABILI ALLA VENDITA.	-	-	-	1728	-	1728
79	SERVIZI RICREATIVI, CULTURALI E ALTRI DEST. ALLA VENDITA	-	-	-	1445	-	1445
81	SERVIZI GENERALI DELLE AMMINISTRAZIONI PUBBLICHE	-	-	-	4192	-	4192
85	SERV. INSEGN. E RICERCA AMM. PUBBL. NON DEST. ALLA VEND. .	-	-	-	993	-	993
89	SERV. SANITARI AMM. PUBBL. NON DESTINABILI ALLA VENDITA. .	-	-	-	3445	-	3445
93	SERV. DOMESTICI E ALTRI SERV. NON DESTINABILI ALLA VEND.	-	-	-	1180	-	1180
	TOTALE IMPIEGHI INTERMEDI.	153600	-	153600	960884	-	960884
	CONSUMI PRIVATI.	-	-	-	393362	-	393362
	TOTALE IMPIEGHI.	153600	-	153600	1354246	-	1354246

funzioni di consumo e per origine - Anno 1975

(ai prezzi di mercato al netto di Iva)

ENERGIA ELETTRICA												Codice di branca
TRASPORTO			RISCALDAMENTO			ALTRI IMPIEGHI			TOTALE			
Produzione	Importazione	Totale	Produzione	Importazione	Totale	Produzione	Importazione	Totale	Produzione	Importazione	Totale	
-	-	-	-	-	-	30840	-	30840	30840	-	30840	01
-	-	-	-	-	-	1323	-	1323	1323	-	1323	03
-	-	-	-	-	-	4784	-	4784	4784	-	4784	05
-	-	-	-	-	-	35437	341	35778	35437	341	35778	07
-	-	-	-	-	-	574964	-	574964	574964	-	574964	09
-	-	-	-	-	-	-	-	-	-	-	-	11
-	-	-	-	-	-	353122	5055	358177	353122	5055	358177	13
-	-	-	-	-	-	183254	3416	186670	183254	3416	186670	15
-	-	-	-	-	-	278641	2396	281037	278641	2396	281037	17
-	-	-	-	-	-	73214	-	73214	73214	-	73214	19
-	-	-	-	-	-	70984	-	70984	70984	-	70984	21
-	-	-	-	-	-	14040	-	14040	14040	-	14040	23
-	-	-	-	-	-	52327	-	52327	52327	-	52327	25
-	-	-	-	-	-	41444	-	41444	41444	-	41444	27
-	-	-	-	-	-	18696	-	18696	18696	-	18696	29
-	-	-	-	-	-	14460	-	14460	14460	-	14460	31
-	-	-	-	-	-	11986	-	11986	11986	-	11986	33
-	-	-	-	-	-	87777	1669	89446	87777	1669	89446	35
-	-	-	-	-	-	4648	-	4648	4648	-	4648	37
-	-	-	-	-	-	1005	-	1005	1005	-	1005	39
-	-	-	-	-	-	120044	2064	122108	120044	2064	122108	41
-	-	-	-	-	-	9574	-	9574	9574	-	9574	43
-	-	-	-	-	-	48825	-	48825	48825	-	48825	45
-	-	-	-	-	-	82929	-	82929	82929	-	82929	47
-	-	-	-	-	-	59345	-	59345	59345	-	59345	49
-	-	-	-	-	-	9860	-	9860	9860	-	9860	51
-	-	-	-	-	-	25998	-	25998	25998	-	25998	53
-	-	-	-	-	-	24609	-	24609	24609	-	24609	55
-	-	-	460	-	460	250847	10000	260847	251307	10000	261307	57
-	-	-	4745	-	4745	55374	22110	77484	60119	22110	82229	59
33679	-	33679	-	-	-	14495	-	14495	48174	-	48174	61
-	-	-	-	-	-	2698	1321	4019	2698	1321	4019	63
-	-	-	-	-	-	10258	-	10258	10258	-	10258	65
-	-	-	-	-	-	11280	-	11280	11280	-	11280	67
-	-	-	132	-	132	17438	-	17438	17570	-	17570	69
-	-	-	-	-	-	45868	-	45868	45868	-	45868	71
-	-	-	-	-	-	68807	-	68807	68807	-	68807	73
-	-	-	-	-	-	3634	-	3634	3634	-	3634	75
-	-	-	115	-	115	12336	-	12336	12451	-	12451	77
-	-	-	154	-	154	37940	-	37940	38094	-	38094	79
-	-	-	-	-	-	67221	1979	69200	67221	1979	69200	81
-	-	-	673	-	673	12792	-	12792	13465	-	13465	85
-	-	-	994	-	994	15303	-	15303	16297	-	16297	89
-	-	-	-	-	-	5469	-	5469	5469	-	5469	93
33679	-	33679	7273	-	7273	2865890	50351	2916241	2906842	50351	2957193	
-	-	-	37668	-	37668	922417	10041	932458	960085	10041	970126	
33679	-	33679	44941	-	44941	3788307	60392	3848699	3866927	60392	3927319	

Impieghi delle fonti energetiche, per

D — Valori in milioni

Codice di branca	FUNZIONI DI CONSUMO SETTORI DI IMPIEGO	C O M					
		CARBONE					
		Trasporto			Riscaldamento		
		Produzione	Importazione	Totale	Produzione	Importazione	Totale
01	PRODOTTI DELL'AGRICOLTURA, SILVICOLTURA E PESCA.	-	-	-	-	-	-
03	CARBONE, LIGNITE E AGGLOMERATI	-	-	-	-	-	-
05	PRODOTTI DELLA COKEFAZIONE	-	-	-	-	-	-
07	PETROLIO GREGGIO, GAS NATURALE, PROD. PETROL. RAFFINATI	-	-	-	-	-	-
09	ENERGIA ELETTRICA, GAS, VAPORE	-	-	-	-	-	-
11	COMBUSTIBILI NUCLEARI.	-	-	-	-	-	-
13	MINERALI E METALLI FERROSI E NON FERROSI	-	-	-	-	-	-
15	MINERALI E PRODOTTI A BASE DI MINERALI NON METALLIFERI .	-	-	-	-	-	-
17	PRODOTTI CHIMICI E FARMACEUTICI.	-	-	-	-	-	-
19	PROD. IN METALLO, ESCLUSE MACCHINE E MEZZI DI TRASPORTO	-	-	-	-	-	-
21	MACCHINE AGRICOLE ED INDUSTRIALI	-	-	-	-	-	-
23	MACCHINE PER UFFICIO, STRUMENTI DI PRECISIONE E SIMILI	-	-	-	-	-	-
25	MATERIE E FORNITURE ELETTRICHE	-	-	-	-	-	-
27	AUTOVICOLI E RELATIVI MOTORI.	-	-	-	-	-	-
29	ALTRI MEZZI DI TRASPORTO	-	-	-	-	-	-
31	CARNI FRESCHE E CONSERVATE ED ALTRI PROD. DELLA MACELL.	-	-	-	-	-	-
33	LATTE E PRODOTTI DELLA TRASFORMAZIONE DEL LATTE.	-	-	-	-	-	-
35	ALTRI PRODOTTI ALIMENTARI.	-	-	-	-	-	-
37	BEVANDE ALCOLICHE E NON ALCOLICHE.	-	-	-	-	-	-
39	TABACCHI LAVORATI.	-	-	-	-	-	-
41	PRODOTTI TESSILI E DELL'ABBIGLIAMENTO.	-	-	-	-	-	-
43	CUOIO, ARTICOLI IN PELLE E CUOIO, CALZATURE.	-	-	-	-	-	-
45	LEGNO E MOBILI IN LEGNO.	-	-	-	-	-	-
47	CARTA, PRODOTTI CARTOTECNICI, DELLA STAMPA E EDITORIA. .	-	-	-	-	-	-
49	PRODOTTI IN GOMMA E IN MATERIE PLASTICHE	-	-	-	-	-	-
51	PRODOTTI DELLE ALTRE INDUSTRIE MANIFATTURIERE.	-	-	-	-	-	-
53	COSTRUZIONI ED OPERE PUBBLICHE	-	-	-	-	-	-
55	BENI DI RECUPERO E RIPARAZIONI DI OGNI TIPO.	-	-	-	-	-	-
57	COMMERCIO.	-	-	-	381	-	381
59	ALBERGHI E PUBBLICI ESERCIZI	-	-	-	445	-	445
61	TRASPORTI INTERNI.	-	3672	3672	-	-	-
63	TRASPORTI MARITTIMI ED AEREI	-	218	218	-	-	-
65	ATTIVITA' CONNESSE CON I TRASPORTI.	-	-	-	-	-	-
67	COMUNICAZIONI.	-	-	-	-	-	-
69	CREDITO E ASSICURAZIONI.	-	-	-	253	-	253
71	SERVIZI FORNITI ALLE IMPRESE	-	-	-	166	-	166
73	LOCAZIONE DI FABBRICATI RESIDENZIALI E NON RESIDENZIALI.	-	-	-	-	-	-
75	SERVIZI DI INSEGNAMENTO E RICERCA DESTINABILI ALLA VEND.	-	-	-	197	-	197
77	SERVIZI SANITARI DESTINABILI ALLA VENDITA.	-	-	-	49	-	49
79	SERVIZI RICREATIVI, CULTURALI E ALTRI DEST. ALLA VENDITA	-	-	-	-	-	-
81	SERVIZI GENERALI DELLE AMMINISTRAZIONI PUBBLICHE	-	-	-	1614	-	1614
85	SERV. INSEGN. E RICERCA AMM. PUBBL. NON DEST. ALLA VEND. .	-	-	-	747	-	747
89	SERV. SANITARI AMM. PUBBL. NON DESTINABILI ALLA VENDITA. .	-	-	-	575	-	575
93	SERV. DOMESTICI E ALTRI SERV. NON DESTINABILI ALLA VEND.	-	-	-	-	-	-
	TOTALI IMPIEGHI INTERMEDI.	-	3890	3890	-	4427	4427
	CONSUMI PRIVATI.	-	-	-	-	7939	7939
	TOTALI IMPIEGHI.	-	3890	3890	-	12366	12366

funzioni di consumo e per origine - Anno 1975

di lire (ai prezzi départ-usine al netto di Iva)

BUSTIBILI SOLIDI												Codice di branca
FOSSILE E AGGLOMERATI DI CARBONE									LIGNITE E AGGLOM. DI LIGNITE			
Uso non energetico			Altri impieghi			Totale			Riscaldamento			
Produzione	Importa- zione	Totale	Produzione	Importa- zione	Totale	Produzione	Importa- zione	Totale	Produzione	Importa- zione	Totale	
-	-	-	-	-	-	-	-	-	-	-	-	01
-	-	-	-	-	-	-	-	-	-	-	-	03
-	445788	445788	-	579	579	-	446367	446367	-	-	-	05
-	-	-	-	-	-	-	-	-	-	-	-	07
-	13927	13927	-	-	-	-	13927	13927	-	-	-	09
-	-	-	-	-	-	-	-	-	-	-	-	11
-	-	-	-	2844	2844	-	2844	2844	-	-	-	13
-	-	-	-	5131	5131	-	5131	5131	-	-	-	15
-	-	-	-	1363	1363	-	1363	1363	-	-	-	17
-	-	-	-	645	645	-	645	645	-	-	-	19
-	-	-	-	203	203	-	203	203	-	-	-	21
-	-	-	-	35	35	-	35	35	-	-	-	23
-	-	-	-	18	18	-	18	18	-	-	-	25
-	-	-	-	22	22	-	22	22	-	-	-	27
-	-	-	-	84	84	-	84	84	-	-	-	29
-	-	-	-	-	-	-	-	-	-	-	-	31
-	-	-	-	-	-	-	-	-	-	-	-	33
-	-	-	-	140	140	-	140	140	-	-	-	35
-	-	-	-	106	106	-	106	106	-	-	-	37
-	-	-	-	18	18	-	18	18	-	-	-	39
-	-	-	-	33	33	-	33	33	-	-	-	41
-	-	-	-	15	15	-	15	15	-	-	-	43
-	-	-	-	40	40	-	40	40	-	-	-	45
-	-	-	-	61	61	-	61	61	-	-	-	47
-	-	-	-	341	341	-	341	341	-	-	-	49
-	-	-	-	-	-	-	-	-	-	-	-	51
-	-	-	-	-	-	-	-	-	-	-	-	53
-	-	-	-	-	-	-	-	-	-	-	-	55
-	-	-	-	-	-	-	381	381	-	-	-	57
-	-	-	-	-	-	-	445	445	-	-	-	59
-	-	-	-	-	-	-	3672	3672	-	-	-	61
-	-	-	-	-	-	-	218	218	-	-	-	63
-	-	-	-	-	-	-	-	-	-	-	-	65
-	-	-	-	-	-	-	-	-	-	-	-	67
-	-	-	-	-	-	-	253	253	-	-	-	69
-	-	-	-	-	-	-	166	166	-	-	-	71
-	-	-	-	-	-	-	-	-	-	-	-	73
-	-	-	-	-	-	-	197	197	-	-	-	75
-	-	-	-	-	-	-	49	49	-	-	-	77
-	-	-	-	-	-	-	-	-	-	-	-	79
-	-	-	-	-	-	-	1614	1614	-	-	-	81
-	-	-	-	-	-	-	747	747	-	-	-	85
-	-	-	-	-	-	-	575	575	-	-	-	89
-	-	-	-	-	-	-	-	-	-	-	-	93
-	459715	459715	-	11678	11678	-	479710	479710	-	-	-	
-	-	-	-	-	-	-	7939	7939	-	1060	1060	
-	459715	459715	-	11678	11678	-	487649	487649	-	1060	1060	

Impieghi delle fonti energetiche, per

Segue D — Valori in milioni

Codice di branca	FUNZIONI DI CONSUMO SETTORI DI IMPIEGO	COM					
		LIGNITE E AGGLOMERATI DI					
		Uso non energetico			Altri impieghi		
		Produzione	Importa- zione	Totale	Produzione	Importa- zione	Totale
01	PRODOTTI DELL'AGRICOLTURA, SILVICOLTURA E PESCA.	-	-	-	-	-	-
03	CARBONE, LIGNITE E AGGLOMERATI	-	-	-	-	-	-
05	PRODOTTI DELLA COKEFAZIONE	-	-	-	-	-	-
07	PETROLIO GREGGIO, GAS NATURALE, PROD. PETROL. RAFFINATI	-	-	-	-	-	-
09	ENERGIA ELETTRICA, GAS, VAPORE	12218	-	12218	-	-	-
11	COMBUSTIBILI NUCLEARI.	-	-	-	-	-	-
13	MINERALI E METALLI FERROSI E NON FERROSI	-	-	-	890	-	890
15	MINERALI E PRODOTTI A BASE DI MINERALI NON METALLIFERI .	-	-	-	26	-	26
17	PRODOTTI CHIMICI E FARMACEUTICI.	-	-	-	-	-	-
19	PROD. IN METALLO, ESCLUSE MACCHINE E MEZZI DI TRASPORTO	-	-	-	-	-	-
21	MACCHINE AGRICOLE ED INDUSTRIALI	-	-	-	6	-	6
23	MACCHINE PER UFFICIO, STRUMENTI DI PRECISIONE E SIMILI	-	-	-	-	-	-
25	MATERIALI E FORNITURE ELETTRICHE	-	-	-	-	-	-
27	AUTOVEICOLI E RELATIVI MOTORI.	-	-	-	-	-	-
29	ALTRI MEZZI DI TRASPORTO	-	-	-	-	-	-
31	CARNI FRESCHE E CONSERVATE ED ALTRI PROD. DELLA MACELL.	-	-	-	-	-	-
33	LATTE E PRODOTTI DELLA TRASFORMAZIONE DEL LATTE.	-	-	-	-	-	-
35	ALTRI PRODOTTI ALIMENTARI.	-	-	-	-	-	-
37	BEVANDE ALCOLICHE E NON ALCOLICHE.	-	-	-	-	-	-
39	TABACCHI LAVORATI.	-	-	-	-	-	-
41	PRODOTTI TESSILI E DELL'ABBIGLIAMENTO.	-	-	-	-	-	-
43	CUOIO, ARTICOLI IN PELLE E CUOIO, CALZATURE.	-	-	-	-	-	-
45	LEGNO E MOBILI IN LEGNO.	-	-	-	-	-	-
47	CARTA, PRODOTTI CARTOTECNICI, DELLA STAMPA E EDITORIA. .	-	-	-	-	-	-
49	PRODOTTI IN GOMMA E IN MATERIE PLASTICHE	-	-	-	-	-	-
51	PRODOTTI DELLE ALTRE INDUSTRIE MANIFATTURIERE.	-	-	-	-	-	-
53	CONSTRUZIONI ED OPERE PUBBLICHE	-	-	-	-	-	-
55	BENI DI RECUPERO E RIPARAZIONI DI OGNI TIPO.	-	-	-	-	-	-
57	COMMERCIO.	-	-	-	-	-	-
59	ALBERGHI E PUBBLICI ESERCIZI	-	-	-	-	-	-
61	TRASPORTI INTERNI.	-	-	-	-	-	-
63	TRASPORTI MARITTIMI ED AEREI	-	-	-	-	-	-
65	ATTIVITA' CONNESSE CON I TRASPORTI	-	-	-	-	-	-
67	COMUNICAZIONI.	-	-	-	-	-	-
69	CREDITO E ASSICURAZIONI.	-	-	-	-	-	-
71	SERVIZI FORNITI ALLE IMPRESE	-	-	-	-	-	-
73	LOCAZIONI DI FABBRICATI RESIDENZIALI E NON RESIDENZIALI.	-	-	-	-	-	-
75	SERVIZI DI INSEGNAMENTO E RICERCA DESTINABILI ALLA VEND.	-	-	-	-	-	-
77	SERVIZI SANITARI DESTINABILI ALLA VENDITA.	-	-	-	-	-	-
79	SERVIZI RICREATIVI, CULTURALI E ALTRI DEST. ALLA VENDITA	-	-	-	-	-	-
81	SERVIZI GENERALI DELLE AMMINISTRAZIONI PUBBLICHE	-	-	-	-	-	-
85	SERV. INSEGN. E RICERCA AMM. PUBBL. NON DEST. ALLA VEND. .	-	-	-	-	-	-
89	SERV. SANITARI AMM. PUBBL. NON DESTINABILI ALLA VENDITA. .	-	-	-	-	-	-
93	SERV. DOMESTICI E ALTRI SERV. NON DESTINABILI ALLA VEND.	-	-	-	-	-	-
	TOTALE IMPIEGHI INTERMEDI.	12218	-	12218	-	922	922
	CONSUMI PRIVATI.	-	-	-	-	-	-
	TOTALE IMPIEGHI.	12218	-	12218	-	922	922

funzioni di consumo e per origine - Anno 1975

di lire (ai prezzi départ-usine al netto di Iva)

BUSTIBILI SOLIDI												Codice di branca
LIGNITE			COKE DI PETROLIO									
Totale			Uso non energetico			Altri impieghi			Totale			
Produzione	Importazione	Totale	Produzione	Importazione	Totale	Produzione	Importazione	Totale	Produzione	Importazione	Totale	
-	-	-	-	-	-	-	-	-	-	-	-	01
-	-	-	-	-	-	-	-	-	-	-	-	03
-	-	-	-	-	-	-	-	-	-	-	-	05
-	-	-	-	-	-	5952	-	5952	5952	-	5952	07
12218	-	12218	-	4122	4122	-	-	-	-	4122	4122	09
-	-	-	-	-	-	-	-	-	-	-	-	11
-	890	890	-	-	-	-	906	906	-	906	906	13
-	26	26	-	-	-	-	-	-	-	-	-	15
-	-	-	400	36728	37128	-	-	-	400	36728	37128	17
-	-	-	-	-	-	-	-	-	-	-	-	19
-	6	6	-	-	-	-	-	-	-	-	-	21
-	-	-	-	-	-	-	-	-	-	-	-	23
-	-	-	-	-	-	-	-	-	-	-	-	25
-	-	-	-	-	-	-	-	-	-	-	-	27
-	-	-	-	-	-	-	-	-	-	-	-	29
-	-	-	-	-	-	-	-	-	-	-	-	31
-	-	-	-	-	-	-	-	-	-	-	-	33
-	-	-	-	-	-	-	-	-	-	-	-	35
-	-	-	-	-	-	-	-	-	-	-	-	37
-	-	-	-	-	-	-	-	-	-	-	-	39
-	-	-	-	-	-	-	-	-	-	-	-	41
-	-	-	-	-	-	-	-	-	-	-	-	43
-	-	-	-	-	-	-	-	-	-	-	-	45
-	-	-	-	-	-	-	-	-	-	-	-	47
-	-	-	-	-	-	-	-	-	-	-	-	49
-	-	-	-	-	-	-	-	-	-	-	-	51
-	-	-	-	-	-	-	-	-	-	-	-	53
-	-	-	-	-	-	-	-	-	-	-	-	55
-	-	-	-	-	-	-	-	-	-	-	-	57
-	-	-	-	-	-	-	-	-	-	-	-	59
-	-	-	-	-	-	-	-	-	-	-	-	61
-	-	-	-	-	-	-	-	-	-	-	-	63
-	-	-	-	-	-	-	-	-	-	-	-	65
-	-	-	-	-	-	-	-	-	-	-	-	67
-	-	-	-	-	-	-	-	-	-	-	-	69
-	-	-	-	-	-	-	-	-	-	-	-	71
-	-	-	-	-	-	-	-	-	-	-	-	73
-	-	-	-	-	-	-	-	-	-	-	-	75
-	-	-	-	-	-	-	-	-	-	-	-	77
-	-	-	-	-	-	-	-	-	-	-	-	79
-	-	-	-	-	-	-	-	-	-	-	-	81
-	-	-	-	-	-	-	-	-	-	-	-	85
-	-	-	-	-	-	-	-	-	-	-	-	89
-	-	-	-	-	-	-	-	-	-	-	-	93
12218	922	13140	400	40850	41250	5952	906	6858	6352	41756	48108	
-	1060	1060	-	-	-	-	-	-	-	-	-	
12218	1982	14200	400	40850	41250	5952	906	6858	6352	41756	48108	

Impieghi delle fonti energetiche, per

Segue D — Valori in milioni

Codice di branca	FUNZIONI DI CONSUMO SETTORI DI IMPIEGO	COM					
		C O K E					
		Riscaldamento			Uso non energetico		
		Produzione	Importazione	Totale	Produzione	Importazione	Totale
01	PRODOTTI DELL'AGRICOLTURA, SILVICOLTURA E PESCA.	-	-	-	-	-	-
03	CARBONE, LIGNITE E AGGLOMERATI	-	-	-	-	-	-
05	PRODOTTI DELLA COKEFAZIONE	-	-	-	-	-	-
07	PETROLIO GREGGIO, GAS NATURALE, PROD. PETROL. RAFFINATI	-	-	-	-	-	-
09	ENERGIA ELETTRICA, GAS, VAPORE	-	-	-	-	-	-
11	COMBUSTIBILI NUCLEARI.	-	-	-	-	-	-
13	MINERALI E METALLI FERROSI E NON FERROSI	-	-	-	139038	-	139038
15	MINERALI E PRODOTTI A BASE DI MINERALI NON METALLIFERI .	-	-	-	-	-	-
17	PRODOTTI CHIMICI E FARMACEUTICI.	-	-	-	1207	-	1207
19	PROD. IN METALLO, ESCLUSE MACCHINE E MEZZI DI TRASPORTO	-	-	-	-	-	-
21	MACCHINE AGRICOLE ED INDUSTRIALI	-	-	-	-	-	-
23	MACCHINE PER UFFICIO, STRUMENTI DI PRECISIONE E SIMILI	-	-	-	-	-	-
25	MATERIALI E FORNITURE ELETTRICHE	-	-	-	-	-	-
27	AUTOVEICOLI E RELATIVI MOTORI.	-	-	-	-	-	-
29	ALTRI MEZZI DI TRASPORTO	-	-	-	-	-	-
31	CARNI FRESCHE E CONSERVATE ED ALTRI PROD. DELLA MACELL.	-	-	-	-	-	-
33	LATTE E PRODOTTI DELLA TRASFORMAZIONE DEL LATTE.	-	-	-	-	-	-
35	ALTRI PRODOTTI ALIMENTARI.	-	-	-	-	-	-
37	BEVANDE ALCOLICHE E NON ALCOLICHE.	-	-	-	-	-	-
39	TABACCHI LAVORATI.	-	-	-	-	-	-
41	PRODOTTI TESSILI E DELL'ABBIGLIAMENTO.	-	-	-	-	-	-
43	CUOIO, ARTICOLI IN PELLE E CUOIO, CALZATURE.	-	-	-	-	-	-
45	LEGNO E MOBILI IN LEGNO.	-	-	-	-	-	-
47	CARTA, PRODOTTI CARTOTECNICI, DELLA STAMPA E EDITORIA. .	-	-	-	-	-	-
49	PRODOTTI IN GOMMA E IN MATERIE PLASTICHE	-	-	-	-	-	-
51	PRODOTTI DELLE ALTRE INDUSTRIE MANIFATTURIERE.	-	-	-	-	-	-
53	COSTRUZIONI ED OPERE PUBBLICHE	-	-	-	-	-	-
55	BENI DI RECUPERO E RIPARAZIONI DI OGNI TIPO.	-	-	-	-	-	-
57	COMMERCIO.	1368	-	1368	-	-	-
59	ALBERGHI E PUBBLICI ESERCIZI	4669	-	4669	-	-	-
61	TRASPORTI INTERNI.	53	-	53	-	-	-
63	TRASPORTI MARITTIMI ED AEREI	-	-	-	-	-	-
65	ATTIVITA' CONNESSE CON I TRASPORTI	-	-	-	-	-	-
67	COMUNICAZIONI.	-	-	-	-	-	-
69	CREDITO E ASSICURAZIONI.	264	-	264	-	-	-
71	SERVIZI FORNITI ALLE IMPRESE	-	-	-	-	-	-
73	LOCAZIONE DI FABBRICATI RESIDENZIALI E NON RESIDENZIALI.	-	-	-	-	-	-
75	SERVIZI DI INSEGNAMENTO E RICERCA DESTINABILI ALLA VEND.	-	-	-	-	-	-
77	SERVIZI SANITARI DESTINABILI ALLA VENDITA.	-	-	-	-	-	-
79	SERVIZI RICREATIVI, CULTURALI E ALTRI DEST. ALLA VENDITA	-	-	-	-	-	-
81	SERVIZI GENERALI DELLE AMMINISTRAZIONI PUBBLICHE	2179	478	2657	-	-	-
85	SERV. INSEGN. E RICERCA AMM. PUBBL. NON DEST. ALLA VEND. .	237	-	237	-	-	-
89	SERV. SANITARI AMM. PUBBL. NON DESTINABILI ALLA VENDITA. .	1145	-	1145	-	-	-
93	SERV. DOMESTICI E ALTRI SERV. NON DESTINABILI ALLA VEND.	-	-	-	-	-	-
	TOTALI IMPIEGHI INTERMEDI.	9915	478	10393	140245	-	140245
	CONSUMI PRIVATI.	11429	-	11429	-	-	-
	TOTALI IMPIEGHI.	21344	478	21822	140245	-	140245

funzioni di consumo e per origine - Anno 1975

di lire (ai prezzi départ-usine al netto di Iva)

BUSTIBILI SOLIDI									COMBUSTIBILI LIQUIDI			Codice di branca
DA COKERIA						TOTALE			BENZINA SUPER E NORMALE			
Altri impieghi			Totale						Trasporto			
Produzione	Importazione	Totale	Produzione	Importazione	Totale	Produzione	Importazione	Totale	Produzione	Importazione	Totale	
-	-	-	-	-	-	-	-	-	3481	-	3481	01
-	-	-	-	-	-	-	-	-	247	-	247	03
3790	-	3790	3790	-	3790	3790	446367	450157	742	-	742	05
-	-	-	-	-	-	-	5952	5952	226	-	226	07
-	-	-	-	-	-	-	12218	18049	6590	-	6590	09
-	-	-	-	-	-	-	-	-	-	-	-	11
287975	10941	291816	419913	10941	430854	419913	15581	435494	1757	-	1757	13
7465	-	7465	7465	-	7465	7465	5157	12622	15886	-	15886	15
11672	-	11672	12879	-	12879	13279	38091	51370	4088	-	4088	17
16904	-	16904	16904	-	16904	16904	645	17549	13516	-	13516	19
2148	-	2148	2148	-	2148	2148	209	2357	7925	-	7925	21
32	-	32	32	-	32	32	35	67	449	-	449	23
307	-	307	307	-	307	307	18	325	3732	-	3732	25
48	-	48	48	-	48	48	22	70	4700	43	4743	27
483	-	483	483	-	483	483	84	567	802	-	802	29
3	-	3	3	-	3	3	-	3	6001	-	6001	31
3	-	3	3	-	3	3	3	3	10423	-	10423	33
4475	-	4475	4475	-	4475	4475	140	4615	29223	175	29398	35
6	-	6	6	-	6	6	106	112	8382	-	8382	37
-	-	-	-	-	-	-	18	18	32	-	32	39
66	-	66	66	-	66	66	33	99	9712	-	9712	41
16	-	16	16	-	16	16	15	31	2335	-	2335	43
10	-	10	10	-	10	10	40	50	9215	-	9215	45
120	-	120	120	-	120	120	61	181	1838	-	1838	47
72	-	72	72	-	72	72	341	413	1878	-	1878	49
-	-	-	-	-	-	-	-	-	856	-	856	51
-	-	-	-	-	-	-	-	-	28348	225	28573	53
418	-	418	418	-	418	418	-	418	28727	234	28961	55
-	-	-	1368	-	1368	1368	381	1749	514907	4530	519437	57
402	-	402	5071	-	5071	5071	445	5516	37383	324	37707	59
-	-	-	53	-	53	53	3672	3725	165646	1824	167470	61
-	-	-	-	-	-	-	218	218	14038	-	14038	63
-	-	-	-	-	-	-	-	-	36831	-	36831	65
-	-	-	-	-	-	-	-	-	6897	-	6897	67
-	-	-	264	-	264	264	253	517	2111	-	2111	69
-	-	-	-	-	-	-	166	166	240102	2105	242207	71
-	-	-	-	-	-	-	-	-	-	-	-	73
-	-	-	-	-	-	-	197	197	7199	-	7199	75
-	-	-	-	-	-	-	49	49	55660	523	56183	77
-	-	-	-	-	-	-	-	-	64196	649	64845	79
-	-	-	2179	478	2657	2179	2092	4271	44190	250	44440	81
-	-	-	237	-	237	237	747	984	26134	-	26134	85
264	-	264	1409	-	1409	1409	575	1984	60299	-	60299	89
-	-	-	-	-	-	-	-	-	11007	-	11007	93
329579	10941	340520	479739	11419	491158	498309	533807	1032116	1487711	10882	1498593	
-	-	-	11429	-	11429	11429	8999	20428	2242310	21928	2264238	
329579	10941	340520	491168	11419	502587	509738	542806	1052544	3730021	32810	3762831	

Impieghi delle fonti energetiche, per

Segue D — Valori in milioni

Codice di branca	FUNZIONI DI CONSUMO SETTORI DI IMPIEGO	COM					
		BENZINA SUPER E NORMALE					
		Altri impieghi			Totale		
		Produzione	Importazione	Totale	Produzione	Importazione	Totale
01	PRODOTTI DELL'AGRICOLTURA, SILVICOLTURA E PESCA.	15218	517	15735	18699	517	19216
03	CARBONE, LIGNITE E AGGLOMERATI	-	-	-	247	-	247
05	PRODOTTI DELLA COKEFAZIONE	-	-	-	742	-	742
07	PETROLIO GREGGIO, GAS NATURALE, PROD. PETROL. RAFFINATI	-	-	-	226	-	226
09	ENERGIA ELETTRICA, GAS, VAPORE	-	-	-	6590	-	6590
11	COMBUSTIBILI NUCLEARI.	-	-	-	-	-	-
13	MINERALI E METALLI FERROSI E NON FERROSI	-	-	-	1757	-	1757
15	MINERALI E PRODOTTI A BASE DI MINERALI NON METALLIFERI .	-	-	-	15886	-	15886
17	PRODOTTI CHIMICI E FARMACEUTICI.	-	-	-	4088	-	4088
19	PROD. IN METALLO, ESCLUSE MACCHINE E MEZZI DI TRASPORTO	-	-	-	13516	-	13516
21	MACCHINE AGRICOLE ED INDUSTRIALI	4676	-	4676	12601	-	12601
23	MACCHINE PER UFFICIO, STRUMENTI DI PRECISIONE E SIMILI	-	-	-	449	-	449
25	MATERIALE E FORNITURE ELETTRICHE	-	-	-	3732	-	3732
27	AUTOVEICOLI E RELATIVI MOTORI.	7677	66	7743	12377	109	12486
29	ALTRI MEZZI DI TRASPORTO	-	-	-	802	-	802
31	CARNI FRESCHE E CONSERVATE ED ALTRI PROD. DELLA MACELL.	-	-	-	6001	-	6001
33	LATTE E PRODOTTI DELLA TRASFORMAZIONE DEL LATTE.	-	-	-	10423	-	10423
35	ALTRI PRODOTTI ALIMENTARI.	-	-	-	29223	175	29398
37	BEVANDE ALCOLICHE E NON ALCOLICHE.	-	-	-	8382	-	8382
39	TABACCHI LAVORATI.	-	-	-	32	-	32
41	PRODOTTI TESSILI E DELL'ABBIGLIAMENTO.	-	-	-	9712	-	9712
43	CUOIO, ARTICOLI IN PELLE E CUOIO, CALZATURE.	-	-	-	2335	-	2335
45	LEGNO E MOBILI IN LEGNO.	-	-	-	9215	-	9215
47	CARTA, PRODOTTI CARTOTECNICI, DELLA STAMPA E EDITORIA. .	-	-	-	1838	-	1838
49	PRODOTTI IN GOMMA E IN MATERIE PLASTICHE	-	-	-	1878	-	1878
51	PRODOTTI DELLE ALTRE INDUSTRIE MANIFATTURIERE.	-	-	-	856	-	856
53	COSTRUZIONI ED OPERE PUBBLICHE	-	-	-	28348	225	28573
55	BENI DI RECUPERO E RIPARAZIONI DI OGNI TIPO.	-	-	-	28727	234	28961
57	COMMERCIO.	-	-	-	514907	4530	519437
59	ALBERGHI E PUBBLICI ESERCIZI	-	-	-	37383	324	37707
61	TRASPORTI INTERNI.	-	-	-	165646	1824	167470
63	TRASPORTI MARITTIMI ED AEREI	-	-	-	14038	-	14038
65	ATTIVITA' CONNESSE CON I TRASPORTI	-	-	-	36831	-	36831
67	COMUNICAZIONI.	-	-	-	6897	-	6897
69	CREDITO E ASSICURAZIONI.	-	-	-	2111	-	2111
71	SERVIZI FORNITI ALLE IMPRESE	-	-	-	240102	2105	242207
73	LOCAZIONE DI FABBRICATI RESIDENZIALI E NON RESIDENZIALI.	-	-	-	-	-	-
75	SERVIZI DI INSEGNAMENTO E RICERCA DESTINABILI ALLA VEND.	-	-	-	7199	-	7199
77	SERVIZI SANITARI DESTINABILI ALLA VENDITA.	-	-	-	55660	523	56183
79	SERVIZI RICREATIVI, CULTURALI E ALTRI DEST. ALLA VENDITA	-	-	-	64196	649	64845
81	SERVIZI GENERALI DELLE AMMINISTRAZIONI PUBBLICHE	-	-	-	44190	250	44440
85	SERV. INSEGN. E RICERCA AMM. PUBBL. NON DEST. ALLA VEND. .	-	-	-	26134	-	26134
89	SERV. SANITARI AMM. PUBBL. NON DESTINABILI ALLA VENDITA. .	-	-	-	60299	-	60299
93	SERV. DOMESTICI E ALTRI SERV. NON DESTINABILI ALLA VEND.	-	-	-	11007	-	11007
	TOTALE IMPIEGHI INTERMEDI.	27571	583	28154	1515282	11465	1526747
	CONSUMI PRIVATI.	-	-	-	2242310	21928	2264238
	TOTALE IMPIEGHI.	27571	583	28154	3757592	33393	3790985

funzioni di consumo e per origine - Anno 1975

di lire (ai prezzi départ-usine al netto di Iva)

BUSTIBILI LIQUIDI

BENZINA AVIO E CARBURANTE PER TURBOREATTORI									VIRGIN NAFTA E D.L.P.			Codice di branca
Trasporti			Altri impieghi			Totale			Uso non energetico			
Produzione	Importa- zione	Totale	Produzione	Importa- zione	Totale	Produzione	Importa- zione	Totale	Produzione	Importa- zione	Totale	
-	-	-	-	-	-	-	-	-	-	-	-	
-	-	-	-	-	-	-	-	-	-	-	-	03
-	-	-	-	-	-	-	-	-	-	-	-	05
33	-	33	-	-	-	33	-	33	-	-	-	07
-	-	-	-	-	-	-	-	-	50692	-	50692	09
-	-	-	-	-	-	-	-	-	-	-	-	11
13	-	13	-	-	-	13	-	13	-	-	-	13
-	-	-	-	-	-	-	-	-	-	-	-	15
9	-	9	-	-	-	9	-	9	500388	86513	586901	17
7	-	7	-	-	-	7	-	7	-	-	-	19
14	-	14	-	-	-	14	-	14	-	-	-	21
-	-	-	-	-	-	-	-	-	-	-	-	23
34	-	34	-	-	-	34	-	34	-	-	-	25
29	-	29	-	-	-	29	-	29	-	-	-	27
153	3	156	395	11	406	548	14	562	-	-	-	29
-	-	-	-	-	-	-	-	-	-	-	-	31
-	-	-	-	-	-	-	-	-	-	-	-	33
9	-	9	-	-	-	9	-	9	-	-	-	35
-	-	-	-	-	-	-	-	-	-	-	-	37
-	-	-	-	-	-	-	-	-	-	-	-	39
7	-	7	-	-	-	7	-	7	-	-	-	41
-	-	-	-	-	-	-	-	-	-	-	-	43
7	-	7	-	-	-	7	-	7	-	-	-	45
14	-	14	-	-	-	14	-	14	-	-	-	47
13	-	13	-	-	-	13	-	13	-	-	-	49
9	-	9	-	-	-	9	-	9	-	-	-	51
7	-	7	-	-	-	7	-	7	-	-	-	53
7	-	7	-	-	-	7	-	7	-	-	-	55
29	-	29	-	-	-	29	-	29	-	-	-	57
61	-	61	-	-	-	61	-	61	-	-	-	59
-	-	-	-	-	-	-	-	-	-	-	-	61
63760	15725	79485	-	-	-	63760	15725	79485	-	-	-	63
7	-	7	-	-	-	7	-	7	-	-	-	65
-	-	-	-	-	-	-	-	-	-	-	-	67
18	-	18	-	-	-	18	-	18	-	-	-	69
349	5	354	-	-	-	349	5	354	-	-	-	71
-	-	-	-	-	-	-	-	-	-	-	-	73
1454	-	1454	-	-	-	1454	-	1454	-	-	-	75
-	-	-	-	-	-	-	-	-	-	-	-	77
7209	16	7225	-	-	-	7209	16	7225	-	-	-	79
17766	504	18270	-	-	-	17766	504	18270	-	-	-	81
-	-	-	-	-	-	-	-	-	-	-	-	85
-	-	-	-	-	-	-	-	-	-	-	-	89
-	-	-	-	-	-	-	-	-	-	-	-	93
91718	16253	107271	395	11	406	91413	16264	107677	551080	86513	637593	
924	-	924	-	-	-	924	-	924	-	-	-	
91947	16253	108195	395	11	406	92337	16264	108601	551080	86513	637593	

Impieghi delle fonti energetiche, per

Segue D — Valori in milioni

Codice di branca	FUNZIONI DI CONSUMO SETTORI DI IMPIEGO	COM					
		VIRGIN NAFTA E DISTILLATI LEGGERI					
		Altri impieghi			Totale		
		Produzione	Importazione	Totale	Produzione	Importazione	Totale
01	PRODOTTI DELL'AGRICOLTURA, SILVICOLTURA E PESCA.	-	-	-	-	-	-
03	CARBONE, LIGNITE E AGGLOMERATI	-	-	-	-	-	-
05	PRODOTTI DELLA COKEFAZIONE	-	-	-	-	-	-
07	PETROLIO GREGGIO, GAS NATURALE, PROD. PETROL. RAFFINATI	42639	-	42639	42639	-	42639
09	ENERGIA ELETTRICA, GAS, VAPORE	-	-	-	50692	-	50692
11	COMBUSTIBILI NUCLEARI.	-	-	-	-	-	-
13	MINERALI E METALLI FERROSI E NON FERROSI	-	-	-	-	-	-
15	MINERALI E PRODOTTI A BASE DI MINERALI NON METALLIFERI .	-	-	-	-	-	-
17	PRODOTTI CHIMICI E FARMACEUTICI.	27932	4830	32762	528320	91343	619663
19	PROD. IN METALLO, ESCLUSE MACCHINE E MEZZI DI TRASPORTO	-	-	-	-	-	-
21	MACCHINE AGRICOLE ED INDUSTRIALI	-	-	-	-	-	-
23	MACCHINE PER UFFICIO, STRUMENTI DI PRECISIONE E SIMILI	-	-	-	-	-	-
25	MATERIALE E FORNITURE ELETTRICHE	-	-	-	-	-	-
27	AUTOVICOLI E RELATIVI MOTORI.	-	-	-	-	-	-
29	ALTRI MEZZI DI TRASPORTO	-	-	-	-	-	-
31	CARNI FRESCHE E CONSERVATE ED ALTRI PROD. DELLA MACELL.	-	-	-	-	-	-
33	LATTE E PRODOTTI DELLA TRASFORMAZIONE DEL LATTE.	-	-	-	-	-	-
35	ALTRI PRODOTTI ALIMENTARI.	-	-	-	-	-	-
37	BIVANDE ALCOLICHE E NON ALCOLICHE.	-	-	-	-	-	-
39	TABACCHI LAVORATI.	-	-	-	-	-	-
41	PRODOTTI TESSILI E DELL'ABBIGLIAMENTO.	-	-	-	-	-	-
43	CUOIO, ARTICOLI IN PELLE E CUOIO, CALZATURE.	-	-	-	-	-	-
45	LEGNO E MOBILI IN LEGNO.	-	-	-	-	-	-
47	CARTA, PRODOTTI CARTOTECNICI, DELLA STAMPA E EDITORIA. .	-	-	-	-	-	-
49	PRODOTTI IN GOMMA E IN MATERIE PLASTICHE	-	-	-	-	-	-
51	PRODOTTI DELLE ALTRE INDUSTRIE MANIFATTURIERE.	-	-	-	-	-	-
53	COSTRUZIONI ED OPERE PUBBLICHE	-	-	-	-	-	-
55	RETI DI RECUPERO E RIPARAZIONI DI OGNI TIPO.	-	-	-	-	-	-
57	COMMERCIO.	-	-	-	-	-	-
59	ALBERGHI E PUBBLICI ESERCIZI	-	-	-	-	-	-
61	TRASPORTI INTERNI.	-	-	-	-	-	-
63	TRASPORTI MARITTIMI ED AEREI	-	-	-	-	-	-
65	ATTIVITA' CONNESSE CON I TRASPORTI	-	-	-	-	-	-
67	COMUNICAZIONI.	-	-	-	-	-	-
69	CREDITO E ASSICURAZIONI.	-	-	-	-	-	-
71	SERVIZI FORNITI ALLE IMPRESE	-	-	-	-	-	-
73	LOCAZIONE DI FABBRICATI RESIDENZIALI E NON RESIDENZIALI.	-	-	-	-	-	-
75	SERVIZI DI INSEGNAMENTO E RICERCA DESTINABILI ALLA VEND.	-	-	-	-	-	-
77	SERVIZI SANITARI DESTINABILI ALLA VENDITA.	-	-	-	-	-	-
79	SERVIZI RICREATIVI, CULTURALI E ALTRI DEST. ALLA VENDITA	-	-	-	-	-	-
81	SERVIZI GENERALI DELLE AMMINISTRAZIONI PUBBLICHE	-	-	-	-	-	-
85	SERV. INSEGN. E RICERCA AMM. PUBBL. NON DEST. ALLA VEND. .	-	-	-	-	-	-
89	SERV. SANITARI AMM. PUBBL. NON DESTINABILI ALLA VENDITA. .	-	-	-	-	-	-
93	SERV. DOMESTICI E ALTRI SERV. NON DESTINABILI ALLA VEND.	-	-	-	-	-	-
	TOTALE IMPIEGHI INTERMEDI.	70571	4830	75401	621651	91343	712994
	CONSUMI PRIVATI.	-	-	-	-	-	-
	TOTALE IMPIEGHI.	70571	4830	75401	621651	91343	712994

funzioni di consumo e per origine - Anno 1975

di lire (ai prezzi départ-usine al netto di Iva)

BUSTIBILI LIQUIDI

PETROLIO RAFFINATO

Trasporto			Riscaldamento			Uso non energetico			Altri impieghi			Codice di branca
Produzione	Importazione	Totale	Produzione	Importazione	Totale	Produzione	Importazione	Totale	Produzione	Importazione	Totale	
-	-	-	-	-	-	-	-	-	4024	91	4115	01
-	-	-	-	-	-	-	-	-	-	-	-	03
-	-	-	-	-	-	-	-	-	-	-	-	05
-	-	-	-	-	-	-	3402	3402	-	-	-	07
-	-	-	-	-	-	-	-	-	-	-	-	09
-	-	-	-	-	-	-	-	-	-	-	-	11
-	-	-	-	-	-	-	-	-	100	-	100	13
-	-	-	-	-	-	-	-	-	6	-	6	15
-	-	-	-	-	-	31694	6721	38415	-	-	-	17
-	-	-	-	-	-	-	-	-	45	-	45	19
-	-	-	-	-	-	-	-	-	123	5	128	21
-	-	-	-	-	-	-	-	-	19	-	19	23
-	-	-	-	-	-	-	-	-	24	-	24	25
-	-	-	-	-	-	-	-	-	265	5	270	27
-	-	-	-	-	-	-	-	-	9	-	9	29
-	-	-	-	-	-	-	-	-	19	-	19	31
-	-	-	-	-	-	-	-	-	13	-	13	33
-	-	-	-	-	-	-	-	-	59	-	59	35
-	-	-	-	-	-	-	-	-	9	-	9	37
-	-	-	-	-	-	-	-	-	-	-	-	39
-	-	-	-	-	-	-	-	-	107	5	112	41
-	-	-	-	-	-	-	-	-	1	-	1	43
-	-	-	-	-	-	-	-	-	54	-	54	45
-	-	-	-	-	-	-	-	-	49	-	49	47
-	-	-	-	-	-	-	-	-	69	5	74	49
-	-	-	-	-	-	-	-	-	12	-	12	51
-	-	-	42	-	42	-	-	-	31	-	31	53
-	-	-	-	-	-	-	-	-	19	-	19	55
-	-	-	445	15	460	-	-	-	31	-	31	57
-	-	-	2359	60	2419	-	-	-	184	-	184	59
-	-	-	280	9	289	-	-	-	22	-	22	61
3386	-	3386	-	-	-	-	-	-	113	34	147	63
-	-	-	-	-	-	-	-	-	-	-	-	65
-	-	-	-	-	-	-	-	-	-	-	-	67
-	-	-	-	-	-	-	-	-	-	-	-	69
-	-	-	-	-	-	-	-	-	-	-	-	71
-	-	-	-	-	-	-	-	-	-	-	-	73
-	-	-	-	-	-	-	-	-	-	-	-	75
-	-	-	114	4	118	-	-	-	32	-	32	77
-	-	-	401	9	410	-	-	-	120	-	120	79
2665	-	2665	835	256	1091	-	-	-	466	-	466	81
-	-	-	-	-	-	-	-	-	-	-	-	85
-	-	-	-	-	-	-	-	-	-	-	-	89
-	-	-	430	15	445	-	-	-	79	-	79	93
6051	-	6051	4906	368	5274	31694	10123	41817	6104	145	6249	
-	-	-	88645	2037	90682	-	-	-	640	15	655	
6051	-	6051	93551	2405	95956	31694	10123	41817	6744	160	6904	

Impieghi delle fonti energetiche, per

Segue D — Valori in milioni

Codice di branca	FUNZIONI DI CONSUMO SETTORI DI IMPIEGO	COM					
		PETROLIO RAFFINATO			G A		
		Totale			Trasporto		
		Produzione	Importazione	Totale	Produzione	Importazione	Totale
01	PRODOTTI DELL'AGRICOLTURA, SILVICOLTURA E PESCA.	4024	91	4115	2400	-	2400
03	CARBONE, LIGNITE E AGGLOMERATI	-	-	-	-	-	-
05	PRODOTTI DELLA COKEFAZIONE	-	-	-	87	-	87
07	PETROLIO GREGGIO, GAS NATURALE, PROD. PETROL. RAFFINATI	-	3402	3402	50	-	50
09	ENERGIA ELETTRICA, GAS, VAPORE	-	-	-	2339	-	2339
11	COMBUSTIBILI NUCLEARI.	-	-	-	-	-	-
13	MINERALI E METALLI FERROSI E NON FERROSI	100	-	100	1130	-	1130
15	MINERALI E PRODOTTI A BASE DI MINERALI NON METALLIFERI .	6	-	6	8512	262	8774
17	PRODOTTI CHIMICI E FARMACEUTICI.	31694	6721	38415	1882	-	1882
19	PROD. IN METALLO, ESCLUSE MACCHINE E MEZZI DI TRASPORTO	45	-	45	7216	314	7530
21	MACCHINE AGRICOLE ED INDUSTRIALI	123	5	128	3992	174	4166
23	MACCHINE PER UFFICIO, STRUMENTI DI PRECISIONE E SIMILI	19	-	19	101	-	101
25	MATERIALE E FORNITURE ELETTRICHE	24	-	24	1632	-	1632
27	AUTOVICOLI E RELATIVI MOTORI.	265	5	270	4417	197	4614
29	ALTRI MEZZI DI TRASPORTO	9	-	9	1086	-	1086
31	CARNI FRESCHE E CONSERVATE ED ALTRI PROD. DELLA MACELL.	19	-	19	170	-	170
33	LATTE E PRODOTTI DELLA TRASFORMAZIONE DEL LATTE.	13	-	13	783	-	783
35	ALTRI PRODOTTI ALIMENTARI.	59	-	59	9860	430	10290
37	BEVANDE ALCOLICHE E NON ALCOLICHE.	9	-	9	1306	-	1306
39	TABACCHI LAVORATI.	-	-	-	-	-	-
41	PRODOTTI TESSILI E DELL'ABBIGLIAMENTO.	107	5	112	7216	314	7530
43	CUOIO, ARTICOLI IN PELLE E CUOIO, CALZATURE.	1	-	1	1689	-	1689
45	LEGNO E MOBILI IN LEGNO.	54	-	54	6456	268	6724
47	CARTA, PRODOTTI CARTOTECNICI, DELLA STAMPA E EDITORIA. .	49	-	49	2406	104	2510
49	PRODOTTI IN GOMMA E IN MATERIE PLASTICHE	69	5	74	1882	-	1882
51	PRODOTTI DELL'ALTRE INDUSTRIE MANIFATTURIERE.	12	-	12	251	-	251
53	CONSTRUZIONI ED OPERE PUBBLICHE	73	-	73	16354	712	17066
55	BENI DI RECUPERO E RIPARAZIONI DI OGNI TIPO.	19	-	19	1255	-	1255
57	COMMERCIO.	476	15	491	50263	2190	52453
59	ALBERGHI E PUBBLICI ESERCIZI	2543	60	2603	2406	104	2510
61	TRASPORTI INTERNI.	302	9	311	375317	19706	395023
63	TRASPORTI MARITTIMI ED AEREI	3499	34	3533	18265	26167	44432
65	ATTIVITA' CONNESSE CON I TRASPORTI	-	-	-	2838	123	2961
67	COMUNICAZIONI.	-	-	-	225	-	225
69	CREDITO E ASSICURAZIONI.	-	-	-	7	-	7
71	SERVIZI FORNITI ALLE IMPRESE	-	-	-	1540	67	1607
73	LOCAZIONE DI FABBRICATI RESIDENZIALI E NON RESIDENZIALI.	-	-	-	-	-	-
75	SERVIZI DI INSEGNAMENTO E RICERCA DESTINABILI ALLA VEND.	-	-	-	67	-	67
77	SERVIZI SANITARI DESTINABILI ALLA VENDITA.	146	4	150	144	-	144
79	SERVIZI RICREATIVI, CULTURALI E ALTRI DEST. ALLA VENDITA	521	9	530	412	-	412
81	SERVIZI GENERALI DELLE AMMINISTRAZIONI PUBBLICHE	3966	256	4222	27429	1355	28784
85	SERV. INSEGN. E RICERCA AMM. PUBBL. NON DEST. ALLA VEND. .	-	-	-	736	-	736
89	SERV. SANITARI AMM. PUBBL. NON DESTINABILI ALLA VENDITA. .	-	-	-	11451	498	11949
93	SERV. DOMESTICI E ALTRI SERV. NON DESTINABILI ALLA VEND.	509	15	524	1809	-	1809
	TOTALI IMPIEGHI INTERMEDI.	48755	10636	59391	577381	52985	630366
	CONSUMI PRIVATI.	89285	2052	91337	16504	811	17315
	TOTALI IMPIEGHI.	138040	12688	150728	593885	53796	647681

funzioni di consumo e per origine - Anno 1975

di lire (ai prezzi départ-usine al netto di Iva)

BUSTIBILI LIQUIDI

SOLIO

Riscaldamento			Uso non energetico			Altri impieghi			Totale			Codice di branca
Produzione	Importazione	Totale	Produzione	Importazione	Totale	Produzione	Importazione	Totale	Produzione	Importazione	Totale	
-	-	-	-	-	-	102528	2764	105292	104928	2764	107692	01
-	-	-	-	-	-	-	-	-	-	-	-	03
-	-	-	-	-	-	-	-	-	87	-	87	05
140	-	140	-	11602	11602	-	-	-	190	11602	11792	07
171	-	171	11505	318	11823	-	-	-	14015	318	14333	09
-	-	-	-	-	-	-	-	-	-	-	-	11
1170	30	1150	-	-	-	3442	91	3533	5692	121	5813	13
953	25	978	-	-	-	7822	208	8030	17287	495	17782	15
811	-	811	76483	2059	78542	1101	-	1101	80277	2059	82336	17
3532	62	3594	-	-	-	356	41	397	11104	417	11521	19
2760	54	2114	-	-	-	1376	37	1413	7428	265	7693	21
235	-	235	-	-	-	28	-	28	364	-	364	23
2386	39	2425	-	-	-	226	37	263	4244	76	4320	25
668	-	668	-	-	-	1845	67	1912	6930	264	7194	27
660	17	677	-	-	-	1235	34	1269	2981	51	3032	29
221	-	221	-	-	-	136	-	136	527	-	527	31
271	-	271	-	-	-	211	-	211	1265	-	1265	33
3780	88	3168	-	-	-	1988	56	2044	14928	574	15502	35
789	21	810	-	-	-	501	13	514	2596	34	2630	37
19	-	19	-	-	-	83	-	83	102	-	102	39
6652	183	6835	-	-	-	3732	101	3833	17600	598	18198	41
1767	48	1815	-	-	-	556	14	570	4012	62	4074	43
3827	59	3886	-	-	-	904	67	971	11187	394	11581	45
1148	36	1184	-	-	-	240	-	240	3794	140	3934	47
1121	30	1151	-	-	-	487	12	499	3490	42	3532	49
357	-	357	-	-	-	-	-	-	608	-	608	51
2080	56	2136	-	-	-	34393	922	35315	52827	1690	54517	53
214	-	214	-	-	-	-	-	-	1469	-	1469	55
29588	914	30502	-	-	-	-	-	-	79851	3104	82955	57
7636	267	7903	-	-	-	2767	10	2777	12809	381	13190	59
960	-	960	-	-	-	-	-	-	376277	19706	395983	61
232	-	232	-	-	-	-	-	-	18497	26167	44664	63
30813	819	31632	-	-	-	630	16	646	34281	958	35239	65
4096	101	4197	-	-	-	-	-	-	4321	101	4422	67
1637	33	1670	-	-	-	289	6	295	1933	39	1972	69
15492	407	15899	-	-	-	-	-	-	17032	474	17506	71
-	-	-	-	-	-	-	-	-	-	-	-	73
1255	36	1291	-	-	-	97	-	97	1419	36	1455	75
1743	39	1782	-	-	-	748	16	764	2635	55	2690	77
4992	115	5107	-	-	-	494	12	506	5898	127	6025	79
27530	5131	32661	-	-	-	1827	78	1905	56786	6564	63350	81
1060	29	1089	-	-	-	-	-	-	1796	29	1825	85
15288	406	15694	-	-	-	2599	67	2666	29338	971	30309	89
2708	72	2780	-	-	-	-	-	-	4517	72	4589	93
179312	9117	188429	87988	13979	101967	172641	4669	177310	1017322	80750	1098072	
661581	17975	679556	-	-	-	20271	548	20819	698356	19334	717690	
840893	27092	867985	87988	13979	101967	192912	5217	198129	1715678	100084	1815762	

Impieghi delle fonti energetiche, per

Segue D — Valori in milioni

Codice di branca	FUNZIONI DI CONSUMO SETTORI DI IMPIEGO	COM					
		OLIO					
		Trasporto			Riscaldamento		
		Produzione	Importazione	Totale	Produzione	Importazione	Totale
01	PRODOTTI DELL'AGRICOLTURA, SILVICOLTURA E PESCA.	-	-	-	-	-	-
03	CARBONE, LIGNITE E AGGLOMERATI	-	-	-	-	-	-
05	PRODOTTI DELLA COKEFAZIONE	-	-	-	-	-	-
07	PETROLIO GREGGIO, GAS NATURALE, PROD. PETROL. RAFFINATI	-	-	-	213	-	213
09	ENERGIA ELETTRICA, GAS, VAPORE	-	-	-	140	-	140
11	COMBUSTIBILI NUCLEARI.	-	-	-	-	-	-
13	MINERALI E METALLI FERROSI E NON FERROSI	-	-	-	1874	19	1893
15	MINERALI E PRODOTTI A BASE DI MINERALI NON METALLIFERI .	-	-	-	1363	16	1379
17	PRODOTTI CHIMICI E FARMACEUTICI.	-	-	-	5015	34	5049
19	PROD. IN METALLO, ESCLUSE MACCHINE E MEZZI DI TRASPORTO	-	-	-	2964	20	2984
21	MACCHINE AGRICOLE ED INDUSTRIALI	-	-	-	7746	75	7821
23	MACCHINE PER UFFICIO, STRUMENTI DI PRECISIONE E SIMILI	-	-	-	984	-	984
25	MATERIALE E FURNITURE ELETTRICHE	-	-	-	4848	-	4848
27	AUTOVEICOLI E RELATIVI MOTORI.	-	-	-	7615	54	7669
29	ALTRI MEZZI DI TRASPORTO	-	-	-	590	-	590
31	CARNI FRESCHE E CONSERVATE ED ALTRI PROD. DELLA MACELL.	-	-	-	163	-	163
33	LATTE E PRODOTTI DELLA TRASFORMAZIONE DEL LATTE.	-	-	-	341	-	341
35	ALTRI PRODOTTI ALIMENTARI.	-	-	-	4343	35	4378
37	BEVANDE ALCOLICHE E NON ALCOLICHE.	-	-	-	607	-	607
39	TABACCHI LAVORATI.	-	-	-	14	-	14
41	PRODOTTI TESSILI E DELL'ABBIGLIAMENTO.	-	-	-	10421	97	10518
43	CUOIO, ARTICOLI IN PELLE E CUOIO, CALZATURE.	-	-	-	629	-	629
45	LEGNO E MOBILI IN LEGNO.	-	-	-	1677	-	1677
47	CARTA, PRODOTTI CARTOTECNICI, DELLA STAMPA E EDITORIA. .	-	-	-	4966	52	5018
49	PRODOTTI IN GOMMA E IN MATERIE PLASTICHE	-	-	-	5361	31	5392
51	PRODOTTI DELLE ALTRE INDUSTRIE MANIFATTURIERE.	-	-	-	218	-	218
53	COSTRUZIONI ED OPERE PUBBLICHE	-	-	-	-	-	-
55	RENTI DI RECUPERO E RIPARAZIONI DI OGNI TIPO.	-	-	-	-	-	-
57	COMMERCIO.	-	-	-	9828	-	9828
59	ALBERGHI E PUBBLICI ESERCIZI	-	-	-	20842	247	21089
61	TRASPORTI INTERNI.	1205	-	1205	9301	-	9301
63	TRASPORTI MARITTIMI ED AEREI	78173	117346	195519	46	-	46
65	ATTIVITA' CONNESSE CON I TRASPORTI	-	-	-	5070	-	5070
67	COMUNICAZIONI.	-	-	-	4651	-	4651
69	CREDITO E ASSICURAZIONI.	-	-	-	7607	-	7607
71	SERVIZI FORNITI ALLE IMPRESE	-	-	-	-	-	-
73	LOCAZIONE DI FABBRICATI RESIDENZIALI E NON RESIDENZIALI.	-	-	-	-	-	-
75	SERVIZI DI INSEGNAMENTO E RICERCA DESTINABILI ALLA VEND.	-	-	-	-	-	-
77	SERVIZI SANITARI DESTINABILI ALLA VENDITA.	-	-	-	-	-	-
79	SERVIZI RICREATIVI, CULTURALI E ALTRI DEST. ALLA VENDITA	-	-	-	-	-	-
81	SERVIZI GENERALI DELLE AMMINISTRAZIONI PUBBLICHE	-	-	-	12695	5582	18277
85	SERV. INSEGN. E RICERCA AMM. PUBBL. NON DEST. ALLA VEND. .	-	-	-	8449	-	8449
89	SERV. SANITARI AMM. PUBBL. NON DESTINABILI ALLA VENDITA. .	-	-	-	4507	-	4507
93	SERV. DOMESTICI E ALTRI SERV. NON DESTINABILI ALLA VEND.	-	-	-	5426	-	5426
	TOTALE IMPIEGHI INTERMEDI.	79378	117346	196724	150514	6262	156776
	CONSUMI PRIVATI.	-	-	-	197698	2100	199798
	TOTALE IMPIEGHI.	79378	117346	196724	348212	8362	356574

funzioni di consumo e per origine - Anno 1975

di lire (ai prezzi départ-usine al netto di Iva)

BUSTIBILI LIQUIDI												Codice di branca
COMBUSTIBILE									G. P. L.			
Usò non energetico			Altri impieghi			Totale			Trasporto			
Produzione	Importa- zione	Totale	Produzione	Importa- zione	Totale	Produzione	Importa- zione	Totale	Produzione	Importa- zione	Totale	
-	-	-	21266	-	21266	21266	-	21266	-	-	-	01
-	-	-	-	-	-	-	-	-	-	-	-	03
-	-	-	-	-	-	-	-	-	-	-	-	05
-	58637	58637	151441	-	151441	151654	58637	210291	682	-	682	07
663159	293111	956270	-	-	-	663299	293111	956410	-	-	-	09
-	-	-	-	-	-	-	-	-	-	-	-	11
-	-	-	64674	629	65303	66548	648	67196	1250	-	1250	13
-	-	-	249131	2588	251719	250494	2604	253098	2977	-	2977	15
4590	-	4590	191065	1947	193012	200670	1981	202651	4977	-	4977	17
-	-	-	15069	114	15183	18033	134	18167	568	-	568	19
-	-	-	37349	367	37716	45095	442	45537	1022	-	1022	21
-	-	-	1682	-	1682	2666	-	2666	227	-	227	23
-	-	-	8370	-	8370	13218	-	13218	455	-	455	25
-	-	-	10008	77	10085	17623	131	17754	-	-	-	27
-	-	-	1229	-	1229	1819	-	1819	522	-	522	29
-	-	-	2174	-	2174	2337	-	2337	-	-	-	31
-	-	-	5203	-	5203	5544	-	5544	-	-	-	33
-	-	-	56814	583	57397	61157	618	61775	3840	-	3840	35
-	-	-	8326	-	8326	8933	-	8933	455	-	455	37
-	-	-	1026	-	1026	1040	-	1040	-	-	-	39
-	-	-	35872	366	36238	46293	463	46756	1754	-	1754	41
-	-	-	5256	-	5256	5885	-	5885	340	-	340	43
-	-	-	11795	-	11795	13472	-	13472	886	-	886	45
-	-	-	45539	438	45977	50505	490	50995	1022	-	1022	47
-	-	-	22620	180	22800	27981	211	28192	340	-	340	49
-	-	-	38	-	38	256	-	256	455	-	455	51
-	-	-	-	-	-	-	-	-	2955	-	2955	53
-	-	-	-	-	-	-	-	-	409	-	409	55
-	-	-	628	-	628	10456	-	10456	7571	-	7571	57
-	-	-	9498	-	9498	30340	247	30587	250	-	250	59
-	-	-	-	-	-	10506	-	10506	19707	-	19707	61
-	-	-	-	-	-	78219	117346	195565	-	-	-	63
-	-	-	89	-	89	5159	-	5159	682	-	682	65
-	-	-	76	-	76	4727	-	4727	1434	-	1434	67
-	-	-	843	-	843	8450	-	8450	356	-	356	69
-	-	-	-	-	-	-	-	-	1603	-	1603	71
-	-	-	-	-	-	-	-	-	-	-	-	73
-	-	-	-	-	-	-	-	-	714	-	714	75
-	-	-	-	-	-	-	-	-	937	-	937	77
-	-	-	-	-	-	-	-	-	912	-	912	79
-	-	-	2345	-	2345	15040	5582	20622	-	-	-	81
-	-	-	602	-	602	9051	-	9051	-	-	-	85
-	-	-	1929	-	1929	6436	-	6436	-	-	-	89
-	-	-	724	-	724	6150	-	6150	-	-	-	93
667749	351748	1019497	962681	7289	969970	1860322	482645	2342967	59302	-	59302	
-	-	-	3090	33	3123	200788	2133	202921	76309	-	76309	
667749	351748	1019497	965771	7322	973093	2061110	484778	2545888	135611	-	135611	

Impieghi delle fonti energetiche, per

Segue D — Valori in milioni

Codice di branca	FUNZIONI DI CONSUMO SETTORI DI IMPIEGO	COM					
		GAS PETRO					
		Imbottolato					
		Riscaldamento			Altri impieghi		
		Produzione	Importazione	Totale	Produzione	Importazione	Totale
01	PRODOTTI DELL'AGRICOLTURA, SILVICOLTURA E PESCA.	-	-	-	2758	-	2758
03	CARBONE, LIGNITE E AGGLOMERATI	-	-	-	-	-	-
05	PRODOTTI DELLA COKEFAZIONE	-	-	-	-	-	-
07	PETROLIO GREGGIO, GAS NATURALE, PROD. PETROL. RAFFINATI	-	-	-	-	-	-
09	ENERGIA ELETTRICA, GAS, VAPORE	-	-	-	-	-	-
11	COMBUSTIBILI NUCLEARI.	-	-	-	-	-	-
13	MINERALI E METALLI FERROSI E NON FERROSI	-	-	-	-	-	-
15	MINERALI E PRODOTTI A BASE DI MINERALI NON METALLIFERI .	-	-	-	1894	-	1894
17	PRODOTTI CHIMICI E FARMACEUTICI.	-	-	-	-	-	-
19	PROD. IN METALLO, ESCLUSE MACCHINE E MEZZI DI TRASPORTO	-	-	-	758	-	758
21	MACCHINE AGRICOLE ED INDUSTRIALI	-	-	-	189	-	189
23	MACCHINE PER UFFICIO, STRUMENTI DI PRECISIONE E SIMILI	-	-	-	-	-	-
25	MATERIALE E FORNITURE ELETTRICHE	-	-	-	-	-	-
27	AUTOVEICOLI E RELATIVI MOTORI.	-	-	-	-	-	-
29	ALTRI MEZZI DI TRASPORTO	-	-	-	-	-	-
31	CARNI FRESCHE E CONSERVATE ED ALTRI PROD. DELLA MACCELL.	-	-	-	-	-	-
33	LATTE E PRODOTTI DELLA TRASFORMAZIONE DEL LATTE.	-	-	-	-	-	-
35	ALTRI PRODOTTI ALIMENTARI.	-	-	-	379	-	379
37	BEVANDE ALCOLICHE E NON ALCOLICHE.	-	-	-	-	-	-
39	TABACCHI LAVORATI.	-	-	-	-	-	-
41	PRODOTTI TESSILI E DELL'ABBIGLIAMENTO.	-	-	-	-	-	-
43	CUOIO, ARTICOLI IN PELLE E CUOIO, CALZATURE.	-	-	-	-	-	-
45	LEGNO E MOBILI IN LEGNO.	-	-	-	-	-	-
47	CARTA, PRODOTTI CARTOTECNICI, DELLA STAMPA E EDITORIA. .	-	-	-	-	-	-
49	PRODOTTI IN GOMMA E IN MATERIE PLASTICHE	-	-	-	-	-	-
51	PRODOTTI DELLE ALTRE INDUSTRIE MANIFATTURIERE.	-	-	-	-	-	-
53	CONSTRUZIONI ED OPERE PUBBLICHE	-	-	-	-	-	-
55	BENI DI RECUPERO E RIPARAZIONI DI OGNI TIPO.	-	-	-	552	-	552
57	COMMERCIO.	853	-	853	2938	-	2938
59	AIRFERGHI E PUBBLICI ESERCIZI	2918	-	2918	17928	-	17928
61	TRASPORTI INTERNI.	-	-	-	-	-	-
63	TRASPORTI MARITTIMI ED AEREI	-	-	-	-	-	-
65	ATTIVITA' CONNESSE CON I TRASPORTI	-	-	-	-	-	-
67	COMUNICAZIONI.	-	-	-	-	-	-
69	CREDITO E ASSICURAZIONI.	-	-	-	-	-	-
71	SERVIZI FORNITI ALLE IMPRESE	-	-	-	-	-	-
73	LOCAZIONE DI FABBRICATI RESIDENZIALI E NON RESIDENZIALI.	-	-	-	-	-	-
75	SERVIZI DI INSEGNAMENTO E RICERCA DESTINABILI ALLA VEND.	-	-	-	-	-	-
77	SERVIZI SANITARI DESTINABILI ALLA VENDITA.	-	-	-	-	-	-
79	SERVIZI RICREATIVI, CULTURALI E ALTRI DEST. ALLA VENDITA	-	-	-	-	-	-
81	SERVIZI GENERALI DELLE AMMINISTRAZIONI PUBBLICHE	-	-	-	-	-	-
85	SERV. INSEGN. E RICERCA AMM. PUBBL. NON DEST. ALLA VEND. .	-	-	-	-	-	-
89	SERV. SANITARI AMM. PUBBL. NON DESTINABILI ALLA VENDITA. .	-	-	-	-	-	-
93	SERV. DOMESTICI E ALTRI SERV. NON DESTINABILI ALLA VEND.	-	-	-	-	-	-
	TOTALI IMPIEGHI INTERMEDI.	3771	-	3771	27396	-	27396
	CONSUMI PRIVATI.	22681	-	22681	148784	-	148784
	TOTALI IMPIEGHI.	26452	-	26452	176180	-	176180

funzioni di consumo e per origine - Anno 1975

di lire (ai prezzi départ-usine al netto di Iva)

BUSTIBILI LIQUIDI												Codice di branca
LIFERI LIQUEFATTI (G.P.L.)									ALTRI PRODOTTI PREVALENTEMENTE NON ENERGETICI			
Uso non energetico			Altri impieghi			Totale			Acqua ragia			
Produzione	Importazione	Totale	Produzione	Importazione	Totale	Produzione	Importazione	Totale	Produzione	Importazione	Totale	
-	-	-	1175	746	1921	3933	746	4679	-	-	-	01
-	-	-	-	-	-	-	-	-	-	-	-	03
-	-	-	-	-	-	-	-	-	-	-	-	05
-	-	-	315	-	315	997	-	997	-	-	-	07
325	206	531	-	-	-	325	206	531	-	-	-	09
-	-	-	-	-	-	-	-	-	-	-	-	11
-	-	-	1897	1202	3099	3147	1202	4349	-	-	-	13
-	-	-	2939	1935	4874	7810	1935	9745	-	-	-	15
7634	4764	12398	641	409	1050	13252	5173	18425	1778	1307	3085	17
-	-	-	2615	1659	4274	3941	1659	5600	387	164	551	19
-	-	-	3499	2220	5719	4710	2220	6930	-	-	-	21
-	-	-	1064	675	1739	1291	675	1966	-	-	-	23
-	-	-	1618	1026	2644	2073	1026	3099	-	-	-	25
-	-	-	-	-	-	-	-	-	-	-	-	27
-	-	-	379	240	619	901	240	1141	216	103	319	29
-	-	-	-	-	-	-	-	-	-	-	-	31
-	-	-	-	-	-	-	-	-	-	-	-	33
-	-	-	704	447	1151	4923	447	5370	-	-	-	35
-	-	-	-	-	-	455	-	455	-	-	-	37
-	-	-	-	-	-	-	-	-	-	-	-	39
-	-	-	542	344	886	2296	344	2640	-	-	-	41
-	-	-	17	10	27	357	10	367	-	-	-	43
-	-	-	65	41	106	951	41	992	36	16	52	45
-	-	-	813	515	1328	1835	515	2350	-	-	-	47
-	-	-	190	120	310	530	120	650	-	-	-	49
-	-	-	490	308	798	945	308	1253	-	-	-	51
-	-	-	813	515	1328	3768	515	4283	362	193	555	53
-	-	-	-	-	-	961	-	961	235	112	347	55
-	-	-	-	-	-	11362	-	11362	-	-	-	57
-	-	-	-	-	-	21096	-	21096	-	-	-	59
-	-	-	-	-	-	19707	-	19707	-	-	-	61
-	-	-	-	-	-	-	-	-	-	-	-	63
-	-	-	-	-	-	682	-	682	-	-	-	65
-	-	-	-	-	-	1434	-	1434	-	-	-	67
-	-	-	-	-	-	356	-	356	-	-	-	69
-	-	-	-	-	-	1603	-	1603	-	-	-	71
-	-	-	-	-	-	-	-	-	-	-	-	73
-	-	-	-	-	-	714	-	714	-	-	-	75
-	-	-	-	-	-	937	-	937	-	-	-	77
-	-	-	-	-	-	912	-	912	-	-	-	79
-	-	-	-	-	-	-	-	-	-	-	-	81
-	-	-	-	-	-	-	-	-	-	-	-	85
-	-	-	-	-	-	-	-	-	-	-	-	89
-	-	-	-	-	-	-	-	-	-	-	-	93
7959	4970	12929	19776	12412	32188	118204	17382	135586	3014	1895	4909	
-	-	-	-	-	-	247774	-	247774	-	-	-	
7959	4970	12929	19776	12412	32188	365978	17382	383360	3014	1895	4909	

Impieghi delle fonti energetiche, per

Segue D — Valori in milioni

Codice di branca	FUNZIONI DI CONSUMO SETTORI DI IMPIEGO	C O M					
		ALTRI					
		Benzina solvente			Olio lubrificante		
		Produzione	Importazione	Totale	Produzione	Importazione	Totale
01	PRODOTTI DELL'AGRICOLTURA, SILVICOLTURA E PESCA.	-	-	-	13889	1731	15620
03	CARBONE, LIGNITE E AGGLOMERATI	-	-	-	9	2	11
05	PRODOTTI DELLA COKEFAZIONE	-	-	-	80	11	91
07	PETROLIO GREGGIO, GAS NATURALE, PROD. PETROL. RAFFINATI	-	-	-	5034	2185	7219
09	ENERGIA ELETTRICA, GAS, VAPORE	-	-	-	87	13	100
11	COMBUSTIBILI NUCLEARI.	-	-	-	-	-	-
13	MINERALI E METALLI FERROSI E NON FERROSI	-	-	-	17397	1445	18842
15	MINERALI E PRODOTTI A BASE DI MINERALI NON METALLIFERI .	-	-	-	10315	535	10850
17	PRODOTTI CHIMICI E FARMACEUTICI.	969	2553	3522	476	886	1362
19	PROD. IN METALLO, ESCLUSE MACCHINE E MEZZI DI TRASPORTO	-	-	-	3276	217	3493
21	MACCHINE AGRICOLE ED INDUSTRIALI	-	-	-	8577	652	9229
23	MACCHINE PER UFFICIO, STRUMENTI DI PRECISIONE E SIMILI	-	-	-	3314	162	3476
25	MATERIALE E FORNITURE ELETTRICHE	-	-	-	3078	258	3336
27	AUTOVICOLI E RELATIVI MOTORI.	-	-	-	15069	1236	16305
29	ALTRI MEZZI DI TRASPORTO	-	-	-	1661	128	1789
31	CARNI FRESCHE E CONSERVATE ED ALTRI PROD. DELLA MACELL.	-	-	-	454	25	479
33	LATTE E PRODOTTI DELLA TRASFORMAZIONE DEL LATTE.	-	-	-	556	50	606
35	ALTRI PRODOTTI ALIMENTARI.	-	-	-	3167	228	3395
37	BEVANDE ALCOLICHE E NON ALCOLICHE.	-	-	-	955	49	1004
39	TABACCHI LAVORATI.	-	-	-	1	-	1
41	PRODOTTI TESSILI E DELL'ABBIGLIAMENTO.	15	40	55	9939	751	10690
43	CUOIO, ARTICOLI IN PELLE E CUOIO, CALZATURE.	-	-	-	652	41	693
45	LEGNO E MOBILI IN LEGNO.	24	58	82	2463	179	2642
47	CARTA, PRODOTTI CARTOTECNICI, DELLA STAMPA E EDITORIA. .	7	20	27	2429	190	2619
49	PRODOTTI IN GOMMA E IN MATERIE PLASTICHE	-	-	-	2042	165	2207
51	PRODOTTI DELLE ALTRE INDUSTRIE MANIFATTURIERE.	-	-	-	509	33	542
53	COSTRUZIONI ED OPERE PUBBLICHE	-	-	-	2604	203	2807
55	BENI DI RECUPERO E RIPARAZIONI DI OGNI TIPO.	-	-	-	2246	150	2396
57	COMMERCIO.	-	-	-	10594	1110	11704
59	ALBERGHI E PUBBLICI ESERCIZI	-	-	-	1463	112	1575
61	TRASPORTI INTERNI.	-	-	-	28563	3546	32109
63	TRASPORTI MARITTIMI ED AEREI	-	-	-	6602	6649	13251
65	ATTIVITA' CONNESSE CON I TRASPORTI	-	-	-	823	83	906
67	COMUNICAZIONI.	-	-	-	261	25	286
69	CREDITO E ASSICURAZIONI.	-	-	-	116	17	133
71	SERVIZI FORNITI ALLE IMPRESE	-	-	-	5164	461	5625
73	LOCAZIONE DI FABBRICATI RESIDENZIALI E NON RESIDENZIALI.	-	-	-	-	-	-
75	SERVIZI DI INSEGNAMENTO E RICERCA DESTINABILI ALLA VEND.	-	-	-	122	14	136
77	SERVIZI SANITARI DESTINABILI ALLA VENDITA.	-	-	-	1177	114	1291
79	SERVIZI RICREATIVI, CULTURALI E ALTRI DEST. ALLA VENDITA	-	-	-	1854	143	1997
81	SERVIZI GENERALI DELLE AMMINISTRAZIONI PUBBLICHE	-	-	-	3981	483	4464
85	SERV. INSEGN. E RICERCA AMM. PUBBL. NON DEST. ALLA VEND. .	-	-	-	399	48	447
89	SERV. SANITARI AMM. PUBBL. NON DESTINABILI ALLA VENDITA. .	-	-	-	1300	166	1466
93	SERV. DOMESTICI E ALTRI SERV. NON DESTINABILI ALLA VEND.	-	-	-	221	27	248
	TOTALE IMPIEGHI INTERMEDI.	1015	2671	3686	172919	24523	197442
	CONSUMI PRIVATI.	-	-	-	70459	6627	77086
	TOTALE IMPIEGHI.	1015	2671	3686	243378	31150	274528

funzioni di consumo e per origine - Anno 1975

di lire (ai prezzi départ-usine al netto di Iva)

BUSTIBILI LIQUIDI

PRODOTTI PREVALENTEMENTE NON ENERGETICI

Bitumi			Vaselina e paraffina			Altri prodotti			Totale			Codice di branca
Produzione	Importazione	Totale	Produzione	Importazione	Totale	Produzione	Importazione	Totale	Produzione	Importazione	Totale	
-	-	-	-	-	-	-	-	-	13889	1731	15620	01
-	-	-	-	-	-	-	-	-	9	2	11	03
-	-	-	-	-	-	-	-	-	80	11	91	05
1615	-	1615	-	-	-	686	-	686	7335	2185	9520	07
-	-	-	-	-	-	-	-	-	87	13	100	09
-	-	-	-	-	-	-	-	-	-	-	-	11
428	22	450	-	-	-	-	-	-	17825	1467	19292	13
-	-	-	-	-	-	-	-	-	10315	535	10850	15
1742	111	1853	1449	725	2174	5912	7663	13575	12326	13245	25571	17
-	-	-	-	-	-	-	-	-	3663	381	4044	19
857	45	902	-	-	-	-	-	-	9434	697	10131	21
-	-	-	-	-	-	-	-	-	3314	162	3476	23
514	26	540	56	27	83	-	-	-	3648	311	3959	25
1928	99	2027	-	-	-	-	-	-	16997	1335	18332	27
1285	66	1351	-	-	-	136	-	136	3298	297	3595	29
-	-	-	-	-	-	-	-	-	454	25	479	31
-	-	-	-	-	-	-	-	-	556	50	606	33
-	-	-	-	-	-	-	-	-	3167	228	3395	35
-	-	-	43	21	64	-	-	-	998	70	1068	37
-	-	-	-	-	-	-	-	-	1	-	1	39
-	-	-	73	35	108	-	-	-	10027	826	10853	41
-	-	-	-	-	-	-	-	-	652	41	693	43
2142	111	2253	-	-	-	336	-	336	5001	364	5365	45
-	-	-	197	97	294	-	-	-	2633	307	2940	47
643	34	677	-	-	-	1373	-	1373	4058	199	4257	49
213	12	225	-	-	-	-	-	-	722	45	767	51
63765	3298	67063	-	-	-	4640	1783	6423	71371	5477	76848	53
427	23	450	-	-	-	-	-	-	2908	285	3193	55
1071	55	1126	-	-	-	-	-	-	11665	1165	12830	57
514	26	540	-	-	-	-	-	-	1977	138	2115	59
2123	110	2233	-	-	-	-	-	-	30686	3656	34342	61
471	24	495	-	-	-	-	-	-	7073	6673	13746	63
214	11	225	-	-	-	-	-	-	1037	94	1131	65
-	-	-	-	-	-	-	-	-	261	25	286	67
-	-	-	-	-	-	-	-	-	116	17	133	69
355	12	367	-	-	-	-	-	-	5519	473	5992	71
-	-	-	-	-	-	-	-	-	-	-	-	73
-	-	-	-	-	-	-	-	-	122	14	136	75
-	-	-	-	-	-	-	-	-	1177	114	1291	77
218	8	226	-	-	-	-	-	-	2072	151	2223	79
-	-	-	-	-	-	-	-	-	3981	483	4464	81
-	-	-	-	-	-	-	-	-	399	48	447	85
-	-	-	-	-	-	-	-	-	1300	166	1466	89
-	-	-	-	-	-	-	-	-	221	27	248	93
80525	4093	84618	1818	905	2723	13083	9446	22529	272374	43533	315907	
-	-	-	-	-	-	-	-	-	70459	6627	77086	
80525	4093	84618	1818	905	2723	13083	9446	22529	342833	50160	392993	

Impieghi delle fonti energetiche, per

Segue D — Valori in milioni

Codice di branca	FUNZIONI DI CONSUMO SETTORI DI IMPIEGO	COMBUSTIBILI LIQUIDI			COM		
		TOTALE			G A S		
		Produzione	Importazione	Totale	Produzione	Importazione	Totale
01	PRODOTTI DELL'AGRICOLTURA, SILVICOLTURA E PESCA.	166739	5849	172588	-	-	-
03	CARBONE, LIGNITE E AGGLOMERATI	256	2	258	-	-	-
05	PRODOTTI DELLA COKEFAZIONE	909	11	920	-	-	-
07	PETROLIO GREGGIO, GAS NATURALE, PROD. PETROL. RAFFINATI	203074	75826	278900	-	-	-
09	ENERGIA ELETTRICA, GAS, VAPORE	735008	293648	1028656	-	-	-
11	COMBUSTIBILI NUCLEARI.	-	-	-	-	-	-
13	MINERALI E METALLI FERROSI E NON FERROSI	95082	3438	98520	-	-	-
15	MINERALI E PRODOTTI A BASE DI MINERALI NON METALLIFERI .	301798	5569	307367	-	-	-
17	PRODOTTI CHIMICI E FARMACEUTICI.	870636	120522	991158	-	-	-
19	PROD. IN METALLO, ESCLUSE MACCHINE E MEZZI DI TRASPORTO	50309	2591	52900	-	-	-
21	MACCHINE AGRICOLE ED INDUSTRIALI	79405	3629	83034	-	-	-
23	MACCHINE PER UFFICIO, STRUMENTI DI PRECISIONE E SIMILI	8103	837	8940	-	-	-
25	MATERIALE E FORNITURE ELETTRICHE	26973	1413	28386	-	-	-
27	AUTOVEICOLI E RELATIVI MOTORI.	54221	1844	56065	-	-	-
29	ALTRI MEZZI DI TRASPORTO	10358	602	10960	-	-	-
31	CARNI FRESCHE E CONSERVATE ED ALTRI PROD. DELLA MACELL.	9338	25	9363	-	-	-
33	LATTE E PRODOTTI DELLA TRASFORMAZIONE DEL LATTE.	17801	50	17851	-	-	-
35	ALTRI PRODOTTI ALIMENTARI.	113466	2042	115508	-	-	-
37	BEVANDE ALCOLICHE E NON ALCOLICHE.	21373	104	21477	-	-	-
39	TABACCHI LAVORATI.	1175	-	1175	-	-	-
41	PRODOTTI TESSILI E DELL'ABBIGLIAMENTO.	86042	2236	88278	-	-	-
43	CUOIO, ARTICOLI IN PELLE E CUOIO, CALZATURE.	13242	113	13355	-	-	-
45	LEGNO E MOBILI IN LEGNO.	39887	799	40686	-	-	-
47	CARTA, PRODOTTI CARTOTECNICI, DELLA STAMPA E EDITORIA. .	60668	1452	62120	-	-	-
49	PRODOTTI IN GOMMA E IN MATERIE PLASTICHE	38019	577	38596	-	-	-
51	PRODOTTI DELLE ALTRE INDUSTRIE MANIFATTURIERE.	3408	353	3761	-	-	-
53	CONSTRUZIONI ED OPERE PUBBLICHE	156394	7907	164301	-	-	-
55	REMI DI RECUPERO E RIPARAZIONI DI OGNI TIPO.	34091	519	34610	702	-	702
57	COMMERCIO.	628746	8814	637560	1996	-	1996
59	ALBERGHI E PUBBLICI ESERCIZI	106209	1150	107359	-	-	-
61	TRASPORTI INTERNI.	603124	25195	628319	3412	-	3412
63	TRASPORTI MARITTIMI ED AEREI	185086	165945	351031	-	-	-
65	ATTIVITA' CONNESSE CON I TRASPORTI	77997	1052	79049	-	-	-
67	COMUNICAZIONI.	17640	126	17766	-	-	-
69	CREDITO E ASSICURAZIONI.	12984	56	13040	-	-	-
71	SERVIZI FORNITI ALLE IMPRESE	264605	3057	267662	-	-	-
73	LOCAZIONE DI FABBRICATI RESIDENZIALI E NON RESIDENZIALI.	-	-	-	-	-	-
75	SERVIZI DI INSEGNAMENTO E RICERCA DESTINABILI ALLA VEND.	10908	50	10958	-	-	-
77	SERVIZI SANITARI DESTINABILI ALLA VENDITA.	60555	696	61251	-	-	-
79	SERVIZI RICREATIVI, CULTURALI E ALTRI DEST. ALLA VENDITA	80808	952	81760	-	-	-
81	SERVIZI GENERALI DELLE AMMINISTRAZIONI PUBBLICHE	141729	13639	155368	-	-	-
85	SERV. INSEGN. E RICERCA AMM. PUBBL. NON DEST. ALLA VEND. .	37380	77	37457	-	-	-
89	SERV. SANITARI AMM. PUBBL. NON DESTINABILI ALLA VENDITA. .	97373	1137	98510	-	-	-
93	SERV. DOMESTICI E ALTRI SERV. NON DESTINABILI ALLA VEND.	22404	114	22518	-	-	-
	TOTALE IMPIEGHI INTERMEDI.	5545323	754018	6299341	6110	-	6110
	CONSUMI PRIVATI.	3549896	52074	3601970	7390	-	7390
	TOTALE IMPIEGHI.	9095219	806092	9901311	13500	-	13500

funzioni di consumo e per origine - Anno 1975

di lire (ai prezzi départ-usine al netto di Iva)

BUSTIBILI GASSOSI (metri cubi)

METANO

Riscaldamento			Uso non energetico			Altri impieghi			Totale			Codice di branca
Produzione	Importazione	Totale	Produzione	Importazione	Totale	Produzione	Importazione	Totale	Produzione	Importazione	Totale	
-	-	-	-	-	-	563	-	563	563	-	563	01
-	-	-	-	-	-	-	-	-	-	-	-	03
-	-	-	-	-	-	376	-	376	376	-	376	05
-	-	-	-	-	-	891	-	891	891	-	891	07
-	-	-	149345	-	149345	74335	-	74335	223680	-	223680	09
-	-	-	-	-	-	-	-	-	-	-	-	11
694	-	694	-	-	-	85496	-	85496	86190	-	86190	13
1796	-	1796	-	-	-	97036	-	97036	98832	-	98832	15
4690	-	4690	73824	-	73824	62301	-	62301	140815	-	140815	17
2468	-	2468	-	-	-	13183	-	13183	15651	-	15651	19
2608	-	2608	-	-	-	1669	-	1669	4277	-	4277	21
138	-	138	-	-	-	203	-	203	341	-	341	23
935	-	935	-	-	-	1165	-	1165	2100	-	2100	25
1501	-	1501	-	-	-	7700	-	7700	9201	-	9201	27
604	-	604	-	-	-	1310	-	1310	1914	-	1914	29
54	-	54	-	-	-	1651	-	1651	1705	-	1705	31
76	-	76	-	-	-	2292	-	2292	2368	-	2368	33
713	-	713	-	-	-	22619	-	22619	23332	-	23332	35
66	-	66	-	-	-	2258	-	2258	2324	-	2324	37
-	-	-	-	-	-	196	-	196	196	-	196	39
1360	-	1360	-	-	-	12163	-	12163	13523	-	13523	41
80	-	80	-	-	-	636	-	636	716	-	716	43
58	-	58	-	-	-	1238	-	1238	1296	-	1296	45
1372	-	1372	-	-	-	14131	-	14131	15503	-	15503	47
894	-	894	-	-	-	3430	-	3430	4324	-	4324	49
134	-	134	-	-	-	1075	-	1075	1209	-	1209	51
21	-	21	-	-	-	463	-	463	484	-	484	53
-	-	-	-	-	-	503	-	503	1205	-	1205	55
2566	-	2566	-	-	-	674	-	674	5236	-	5236	57
2380	-	2380	-	-	-	1947	-	1947	4327	-	4327	59
-	-	-	-	-	-	2	-	2	3414	-	3414	61
-	-	-	-	-	-	-	-	-	-	-	-	63
-	-	-	-	-	-	-	-	-	-	-	-	65
13	-	13	-	-	-	9	-	9	22	-	22	67
-	-	-	-	-	-	-	-	-	-	-	-	69
26	-	26	-	-	-	7	-	7	33	-	33	71
-	-	-	-	-	-	-	-	-	-	-	-	73
464	-	464	-	-	-	310	-	310	774	-	774	75
933	-	933	-	-	-	663	-	663	1596	-	1596	77
745	-	745	-	-	-	466	-	466	1211	-	1211	79
2639	-	2639	-	-	-	1215	-	1215	3854	-	3854	81
512	-	512	-	-	-	346	-	346	858	-	858	85
1380	-	1380	-	-	-	1336	-	1336	2716	-	2716	89
603	-	603	-	-	-	512	-	512	1115	-	1115	93
32523	-	32523	223169	-	223169	416370	-	416370	678172	-	678172	
244703	-	244703	-	-	-	65064	-	65064	317157	-	317157	
277226	-	277226	223169	-	223169	481434	-	481434	995329	-	995329	

Impieghi delle fonti energetiche, per

Segue D. — Valori in milioni

Codice di branca	FUNZIONI DI CONSUMO SETTORI DI IMPIEGO	COM					
		GAS MANIFAT					
		Riscaldamento			Altri impieghi		
		Produzione	Importazione	Totale	Produzione	Importazione	Totale
01	PRODOTTI DELL'AGRICOLTURA, SILVICOLTURA E PESCA.	-	-	-	-	-	-
03	CARBONE, LIGNITE E AGGLOMERATI	-	-	-	-	-	-
05	PRODOTTI DELLA COKEFAZIONE	-	-	-	-	-	-
07	PETROLIO GREGGIO, GAS NATURALE, PROD. PETROL. RAFFINATI	-	-	-	-	-	-
09	ENERGIA ELETTRICA, GAS, VAPORE	-	-	-	462	-	462
11	COMBUSTIBILI NUCLEARI.	-	-	-	-	-	-
13	MINERALI E METALLI FERROSI E NON FERROSI	-	-	-	59	-	59
15	MINERALI E PRODOTTI A BASE DI MINERALI NON METALLIFERI .	-	-	-	117	-	117
17	PRODOTTI CHIMICI E FARMACEUTICI.	-	-	-	69	-	69
19	PROD. IN METALLO, ESCLUSE MACCHINE E MEZZI DI TRASPORTO	-	-	-	464	-	464
21	MACCHINE AGRICOLE ED INDUSTRIALI	-	-	-	-	-	-
23	MACCHINE PER UFFICIO, STRUMENTI DI PRECISIONE E SIMILI	-	-	-	13	-	13
25	MATERIALI E FORNITURE ELETTRICHE	-	-	-	23	-	23
27	AUTOVEICOLI E RELATIVI MOTORI.	-	-	-	22	-	22
29	ALTRI MEZZI DI TRASPORTO	-	-	-	9	-	9
31	CARNI FRESCHE E CONSERVATE ED ALTRI PROD. DELLA MACELL.	-	-	-	-	-	-
33	LATTE E PRODOTTI DELLA TRASFORMAZIONE DEL LATTE.	-	-	-	10	-	10
35	ALTRI PRODOTTI ALIMENTARI.	-	-	-	2102	-	2102
37	BEVANDE ALCOLICHE E NON ALCOLICHE.	-	-	-	-	-	-
39	TABACCHI LAVORATI.	-	-	-	1	-	1
41	PRODOTTI TESSILI E DELL'ABBIGLIAMENTO.	-	-	-	17	-	17
43	CUOIO, ARTICOLI IN PELLE E CUOIO, CALZATURE.	-	-	-	-	-	-
45	LEGNO E MOBILI IN LEGNO.	-	-	-	-	-	-
47	CARTA, PRODOTTI CARTOTECNICI, DELLA STAMPA E EDITORIA. .	-	-	-	52	-	52
49	PRODOTTI IN GOMMA E IN MATERIE PLASTICHE	-	-	-	-	-	-
51	PRODOTTI DELLE ALTRE INDUSTRIE MANIFATTURIERE.	-	-	-	68	-	68
53	COSTRUZIONI ED OPERE PUBBLICHE	-	-	-	-	-	-
55	BENI DI RECUPERO E RIPARAZIONI DI OGNI TIPO.	-	-	-	50	-	50
57	COMMERCIO.	46	-	46	823	-	823
59	ALBERGHI E PUBBLICI ESERCIZI	231	-	231	3299	-	3299
61	TRASPORTI INTERNI.	-	-	-	-	-	-
63	TRASPORTI MARITTIMI ED AEREI	-	-	-	-	-	-
65	ATTIVITA' CONNESSE CON I TRASPORTI	-	-	-	-	-	-
67	COMUNICAZIONI.	-	-	-	-	-	-
69	CREDITO E ASSICURAZIONI.	-	-	-	-	-	-
71	SERVIZI FORNITI ALLE IMPRESE	-	-	-	-	-	-
73	LOCAZIONE DI FABBRICATI RESIDENZIALI E NON RESIDENZIALI.	-	-	-	-	-	-
75	SERVIZI DI INSEGNAMENTO E RICERCA DESTINABILI ALLA VEND.	-	-	-	453	-	453
77	SERVIZI SANITARI DESTINABILI ALLA VENDITA.	-	-	-	131	-	131
79	SERVIZI RICREATIVI, CULTURALI E ALTRI DEST. ALLA VENDITA	-	-	-	232	-	232
81	SERVIZI GENERALI DELLE AMMINISTRAZIONI PUBBLICHE	-	-	-	336	-	336
85	SERV. INSEGN. E RICERCA AMM. PUBBL. NON DEST. ALLA VEND. .	-	-	-	134	-	134
89	SERV. SANITARI AMM. PUBBL. NON DESTINABILI ALLA VENDITA. .	-	-	-	723	-	723
93	SERV. DOMESTICI E ALTRI SERV. NON DESTINABILI ALLA VEND.	-	-	-	65	-	65
	TOTALE IMPIEGHI INTERMEDI.	277	-	277	9734	-	9734
	CONSUMI PRIVATI.	29887	-	29887	44831	-	44831
	TOTALE IMPIEGHI.	30164	-	30164	54565	-	54565

(1) I quantitativi sono espressi in tonnellate.

funzioni di consumo e per origine - Anno 1975

di lire (ai prezzi départ-usine al netto di Iva)

BUSTIBILI GASSOSI (metri cubi)												Codice di branca
TURATO			GAS RESIDUI DI RAFFINERIA (1)									
Totale			Uso non energetico			Altri impieghi			Totale			
Produzione	Importazione	Totale	Produzione	Importazione	Totale	Produzione	Importazione	Totale	Produzione	Importazione	Totale	
-	-	-	-	-	-	-	-	-	-	-	-	01
-	-	-	-	-	-	-	-	-	-	-	-	03
-	-	-	-	-	-	-	-	-	-	-	-	05
-	-	-	-	-	-	38958	-	38958	38958	-	38958	07
462	-	462	1857	-	1857	-	-	-	1857	-	1857	09
-	-	-	-	-	-	-	-	-	-	-	-	11
59	-	59	-	-	-	-	-	-	-	-	-	13
117	-	117	-	-	-	-	-	-	-	-	-	15
69	-	69	8229	-	8229	3707	-	3707	11936	-	11936	17
464	-	464	-	-	-	-	-	-	-	-	-	19
-	-	-	-	-	-	-	-	-	-	-	-	21
13	-	13	-	-	-	-	-	-	-	-	-	23
23	-	23	-	-	-	-	-	-	-	-	-	25
22	-	22	-	-	-	-	-	-	-	-	-	27
9	-	9	-	-	-	-	-	-	-	-	-	29
-	-	-	-	-	-	-	-	-	-	-	-	31
10	-	10	-	-	-	-	-	-	-	-	-	33
2102	-	2102	-	-	-	-	-	-	-	-	-	35
-	-	-	-	-	-	-	-	-	-	-	-	37
1	-	1	-	-	-	-	-	-	-	-	-	39
17	-	17	-	-	-	-	-	-	-	-	-	41
-	-	-	-	-	-	-	-	-	-	-	-	43
-	-	-	-	-	-	-	-	-	-	-	-	45
52	-	52	-	-	-	-	-	-	-	-	-	47
-	-	-	-	-	-	-	-	-	-	-	-	49
68	-	68	-	-	-	-	-	-	-	-	-	51
-	-	-	-	-	-	-	-	-	-	-	-	53
50	-	50	-	-	-	-	-	-	-	-	-	55
869	-	869	-	-	-	-	-	-	-	-	-	57
3530	-	3530	-	-	-	-	-	-	-	-	-	59
-	-	-	-	-	-	-	-	-	-	-	-	61
-	-	-	-	-	-	-	-	-	-	-	-	63
-	-	-	-	-	-	-	-	-	-	-	-	65
-	-	-	-	-	-	-	-	-	-	-	-	67
-	-	-	-	-	-	-	-	-	-	-	-	69
-	-	-	-	-	-	-	-	-	-	-	-	71
-	-	-	-	-	-	-	-	-	-	-	-	73
453	-	453	-	-	-	-	-	-	-	-	-	75
131	-	131	-	-	-	-	-	-	-	-	-	77
232	-	232	-	-	-	-	-	-	-	-	-	79
336	-	336	-	-	-	-	-	-	-	-	-	81
134	-	134	-	-	-	-	-	-	-	-	-	85
723	-	723	-	-	-	-	-	-	-	-	-	89
65	-	65	-	-	-	-	-	-	-	-	-	93
10011	-	10011	10086	-	10086	42665	-	42665	52751	-	52751	
74718	-	74718	-	-	-	-	-	-	-	-	-	
84729	-	84729	10086	-	10086	42665	-	42665	52751	-	52751	

Impieghi delle fonti energetiche, per

Segue D — Valori in milioni

Codice di branca	FUNZIONI DI CONSUMO SETTORI DI IMPIEGO	COM					
		GAS DI					
		Riscaldamento			Uso non energetico		
		Produzione	Importa- zione	Totale	Produzione	Importa- zione	Totale
01	PRODOTTI DELL'AGRICOLTURA, SILVICOLTURA E PESCA.	-	-	-	-	-	-
03	CARRONE, LIGNITE E AGGLOMERATI	-	-	-	-	-	-
05	PRODOTTI DELLA COKEFAZIONE	-	-	-	-	-	-
07	PETROLIO GREGGIO, GAS NATURALE, PROD. PETROL. RAFFINATI	-	-	-	-	-	-
09	ENERGIA ELETTRICA, GAS, VAPORE	-	-	-	11429	-	11429
11	COMBUSTIBILI NUCLEARI.	-	-	-	-	-	-
13	MINERALI E METALLI FERROSI E NON FERROSI	-	-	-	-	-	-
15	MINERALI E PRODOTTI A BASE DI MINERALI NON METALLIFERI .	-	-	-	-	-	-
17	PRODOTTI CHIMICI E FARMACEUTICI.	-	-	-	4292	-	4292
19	PROD. IN METALLO, ESCLUSE MACCHINE E MEZZI DI TRASPORTO	-	-	-	-	-	-
21	MACCHINE AGRICOLE ED INDUSTRIALI	-	-	-	-	-	-
23	MACCHINE PER UFFICIO, STRUMENTI DI PRECISIONE E SIMILI	-	-	-	-	-	-
25	MATERIALE E FORNITURE ELETTRICHE	-	-	-	-	-	-
27	AUTOVEICOLI E RELATIVI MOTORI.	-	-	-	-	-	-
29	ALTRI MEZZI DI TRASPORTO	-	-	-	-	-	-
31	CARNI FRESCHE E CONSERVATE ED ALTRI PROD. DELLA MACELL.	-	-	-	-	-	-
33	LATTE E PRODOTTI DELLA TRASFORMAZIONE DEL LATTE.	-	-	-	-	-	-
35	ALTRI PRODOTTI ALIMENTARI.	-	-	-	-	-	-
37	BEVANDE ALCOLICHE E NON ALCOLICHE.	-	-	-	-	-	-
39	TABACCHI LAVORATI.	-	-	-	-	-	-
41	PRODOTTI TESSILI E DELL'ABBIGLIAMENTO.	-	-	-	-	-	-
43	CUOIO, ARTICOLI IN PELLE E CUOIO, CALZATURE.	-	-	-	-	-	-
45	LEGNO E MOBILI IN LEGNO.	-	-	-	-	-	-
47	CARTA, PRODOTTI CARTOTECNICI, DELLA STAMPA E EDITORIA. .	-	-	-	-	-	-
49	PRODOTTI IN GOMMA E IN MATERIE PLASTICHE	-	-	-	-	-	-
51	PRODOTTI DELLE ALTRE INDUSTRIE MANIFATTURIERE.	-	-	-	-	-	-
53	CONSTRUZIONI ED OPERE PUBBLICHE	-	-	-	-	-	-
55	BENI DI RECUPERO E RIPARAZIONI DI OGNI TIPO.	-	-	-	-	-	-
57	COMMERCIO.	-	-	-	-	-	-
59	ALBERGHI E PUBBLICI ESERCIZI	2	-	2	-	-	-
61	TRASPORTI INTERNI.	-	-	-	-	-	-
63	TRASPORTI MARITTIMI ED AEREI	-	-	-	-	-	-
65	ATTIVITA' CONNESSE CON I TRASPORTI	-	-	-	-	-	-
67	COMUNICAZIONI.	-	-	-	-	-	-
69	CREDITO E ASSICURAZIONI.	-	-	-	-	-	-
71	SERVIZI FORNITI ALLE IMPRESE	-	-	-	-	-	-
73	LOCAZIONE DI FABBRICATI RESIDENZIALI E NON RESIDENZIALI.	-	-	-	-	-	-
75	SERVIZI DI INSEGNAMENTO E RICERCA DESTINABILI ALLA VEND.	-	-	-	-	-	-
77	SERVIZI SANITARI DESTINABILI ALLA VENDITA.	-	-	-	-	-	-
79	SERVIZI RICREATIVI, CULTURALI E ALTRI DEST. ALLA VENDITA	-	-	-	-	-	-
81	SERVIZI GENERALI DELLE AMMINISTRAZIONI PUBBLICHE	-	-	-	-	-	-
85	SERV. INSEGN. E RICERCA AMM. PUBBL. NON DEST. ALLA VEND. .	-	-	-	-	-	-
89	SERV. SANITARI AMM. PUBBL. NON DESTINABILI ALLA VENDITA. .	-	-	-	-	-	-
93	SERV. DOMESTICI E ALTRI SERV. NON DESTINABILI ALLA VEND.	-	-	-	-	-	-
	TOTALI IMPIEGHI INTERMEDI.	2	-	2	15721	-	15721
	CONSUMI PRIVATI.	1355	-	1355	-	-	-
	TOTALI IMPIEGHI.	1357	-	1357	15721	-	15721

funzioni di consumo e per origine - Anno 1975

di lire (ai prezzi départ-usine al netto di Iva)

BUSTIBILI GASSOSI (metri cubi)												Codice di branca
COKERIA						GAS D'ALTOFORNO						
Altri impieghi			Totale			Uso non energetico			Altri impieghi			
Produzione	Importa- zione	Totale	Produzione	Importa- zione	Totale	Produzione	Importa- zione	Totale	Produzione	Importa- zione	Totale	
-	-	-	-	-	-	-	-	-	-	-	-	01
-	-	-	-	-	-	-	-	-	-	-	-	03
25142	-	25142	25142	-	25142	-	-	-	27700	-	27700	05
-	-	-	-	-	-	-	-	-	-	-	-	07
-	-	-	11429	-	11429	38700	-	38700	-	-	-	09
-	-	-	-	-	-	-	-	-	-	-	-	11
22860	-	22860	22860	-	22860	-	-	-	87200	-	87200	13
753	-	753	753	-	753	-	-	-	-	-	-	15
25	-	25	4317	-	4317	-	-	-	-	-	-	17
900	-	900	900	-	900	-	-	-	-	-	-	19
240	-	240	240	-	240	-	-	-	-	-	-	21
-	-	-	-	-	-	-	-	-	-	-	-	23
500	-	500	500	-	500	-	-	-	-	-	-	25
-	-	-	-	-	-	-	-	-	-	-	-	27
-	-	-	-	-	-	-	-	-	-	-	-	29
-	-	-	-	-	-	-	-	-	-	-	-	31
-	-	-	-	-	-	-	-	-	-	-	-	33
29	-	29	29	-	29	-	-	-	-	-	-	35
-	-	-	-	-	-	-	-	-	-	-	-	37
-	-	-	-	-	-	-	-	-	-	-	-	39
126	-	126	126	-	126	-	-	-	-	-	-	41
-	-	-	-	-	-	-	-	-	-	-	-	43
-	-	-	-	-	-	-	-	-	-	-	-	45
-	-	-	-	-	-	-	-	-	-	-	-	47
-	-	-	-	-	-	-	-	-	-	-	-	49
4	-	4	4	-	4	-	-	-	-	-	-	51
-	-	-	-	-	-	-	-	-	-	-	-	53
1	-	1	1	-	1	-	-	-	-	-	-	55
11	-	11	11	-	11	-	-	-	-	-	-	57
17	-	17	19	-	19	-	-	-	-	-	-	59
-	-	-	-	-	-	-	-	-	-	-	-	61
-	-	-	-	-	-	-	-	-	-	-	-	63
-	-	-	-	-	-	-	-	-	-	-	-	65
-	-	-	-	-	-	-	-	-	-	-	-	67
-	-	-	-	-	-	-	-	-	-	-	-	69
-	-	-	-	-	-	-	-	-	-	-	-	71
-	-	-	-	-	-	-	-	-	-	-	-	73
7	-	7	7	-	7	-	-	-	-	-	-	75
1	-	1	1	-	1	-	-	-	-	-	-	77
2	-	2	2	-	2	-	-	-	-	-	-	79
2	-	2	2	-	2	-	-	-	-	-	-	81
1	-	1	1	-	1	-	-	-	-	-	-	85
6	-	6	6	-	6	-	-	-	-	-	-	89
-	-	-	-	-	-	-	-	-	-	-	-	93
50627	-	50627	66350	-	66350	38700	-	38700	114900	-	114900	
132	-	132	1487	-	1487	-	-	-	-	-	-	
50759	-	50759	67837	-	67837	38700	-	38700	114900	-	114900	

Impieghi delle fonti energetiche, per

Segue D — Valori in milioni

Codice di branca	FUNZIONI DI CONSUMO SETTORI DI IMPIEGO	COMBUSTIBILI GASSOSI					
		GAS D'ALTOFORNO			TOTALE		
		Totale					
		Produzione	Importazione	Totale	Produzione	Importazione	Totale
01	PRODOTTI DELL'AGRICOLTURA, SILVICOLTURA E PESCA.	-	-	-	563	-	563
03	CARBONE, LIGNITE E AGGLOMERATI	-	-	-	-	-	-
05	PRODOTTI DELLA COKEFAZIONE	27700	-	27700	53218	-	53218
07	PETROLIO GREGGIO, GAS NATURALE, PROD. PETROL. RAFFINATI	-	-	-	39849	-	39849
09	ENERGIA ELETTRICA, GAS, VAPORE	38700	-	38700	276128	-	276128
11	COMBUSTIBILI NUCLEARI.	-	-	-	-	-	-
13	MINERALI E METALLI FERROSI E NON FERROSI	87200	-	87200	196309	-	196309
15	MINERALI E PRODOTTI A BASE DI MINERALI NON METALLIFERI .	-	-	-	99702	-	99702
17	PRODOTTI CHIMICI E FARMACEUTICI.	-	-	-	157137	-	157137
19	PROD. IN METALLO, ESCLUSE MACCHINE E MEZZI DI TRASPORTO	-	-	-	17015	-	17015
21	MACCHINE AGRICOLE ED INDUSTRIALI	-	-	-	4517	-	4517
23	MACCHINE PER UFFICIO, STRUMENTI DI PRECISIONE E SIMILI	-	-	-	354	-	354
25	MATERIALE E FORNITURE ELETTRICHE	-	-	-	2623	-	2623
27	AUTOVEICOLI E RELATIVI MOTORI.	-	-	-	9223	-	9223
29	ALTRI MEZZI DI TRASPORTO	-	-	-	1923	-	1923
31	CARNI FRESCHE E CONSERVATE ED ALTRI PROD. DELLA MACELL.	-	-	-	1705	-	1705
33	LATTE E PRODOTTI DELLA TRASFORMAZIONE DEL LATTE.	-	-	-	2378	-	2378
35	ALTRI PRODOTTI ALIMENTARI.	-	-	-	25463	-	25463
37	BEVANDE ALCOLICHE E NON ALCOLICHE.	-	-	-	2324	-	2324
39	TABACCHI LAVORATI.	-	-	-	197	-	197
41	PRODOTTI TESSILI E DELL'ABBIGLIAMENTO.	-	-	-	13666	-	13666
43	CUOIO, ARTICOLI IN PELLE E CUOIO, CALZATURE.	-	-	-	716	-	716
45	LEGNO E MOBILI IN LEGNO.	-	-	-	1296	-	1296
47	CARTA, PRODOTTI CARTOTECNICI, DELLA STAMPA E EDITORIA. .	-	-	-	15555	-	15555
49	PRODOTTI IN GOMMA E IN MATERIE PLASTICHE	-	-	-	4324	-	4324
51	PRODOTTI DELLE ALTRE INDUSTRIE MANIFATTURIERE.	-	-	-	1281	-	1281
53	COSTRUZIONI ED OPERE PUBBLICHE	-	-	-	484	-	484
55	BENI DI RECUPERO E RIPARAZIONI DI OGNI TIPO.	-	-	-	1256	-	1256
57	COMMERCIO.	-	-	-	6116	-	6116
59	ALBERGHI E PUBBLICI ESERCIZI	-	-	-	7876	-	7876
61	TRASPORTI INTERNI.	-	-	-	3414	-	3414
63	TRASPORTI MARITTIMI ED AEREI	-	-	-	-	-	-
65	ATTIVITA' CONNESSE CON I TRASPORTI	-	-	-	-	-	-
67	COMUNICAZIONI.	-	-	-	22	-	22
69	CREDITO E ASSICURAZIONI.	-	-	-	-	-	-
71	SERVIZI FORNITI ALLE IMPRESE	-	-	-	33	-	33
73	LOCAZIONE DI FABBRICATI RESIDENZIALI E NON RESIDENZIALI.	-	-	-	-	-	-
75	SERVIZI DI INSEGNAMENTO E RICERCA DESTINABILI ALLA VEND.	-	-	-	1234	-	1234
77	SERVIZI SANITARI DESTINABILI ALLA VENDITA.	-	-	-	1728	-	1728
79	SERVIZI RICREATIVI, CULTURALI E ALTRI DEST. ALLA VENDITA	-	-	-	1445	-	1445
81	SERVIZI GENERALI DELLE AMMINISTRAZIONI PUBBLICHE	-	-	-	4192	-	4192
85	SERV. INSEGN. E RICERCA AMM. PUBBL. NON DEST. ALLA VEND. .	-	-	-	993	-	993
89	SERV. SANITARI AMM. PUBBL. NON DESTINABILI ALLA VENDITA. .	-	-	-	3445	-	3445
93	SERV. DOMESTICI E ALTRI SERV. NON DESTINABILI ALLA VEND.	-	-	-	1180	-	1180
	TOTALE IMPIEGHI INTERMEDI.	153600	-	153600	960884	-	960884
	CONSUMI PRIVATI.	-	-	-	393362	-	393362
	TOTALE IMPIEGHI.	153600	-	153600	1354246	-	1354246

funzioni di consumo e per origine - Anno 1975

di lire (ai prezzi départ-usine al netto di Iva)

ENERGIA ELETTRICA (Kwh)												Codice di branca
TRASPORTO			RISCALDAMENTO			ALTRI IMPIEGHI			TOTALE			
Produzione	Importazione	Totale	Produzione	Importazione	Totale	Produzione	Importazione	Totale	Produzione	Importazione	Totale	
-	-	-	-	-	-	30840	-	30840	30840	-	30840	01
-	-	-	-	-	-	1323	-	1323	1323	-	1323	03
-	-	-	-	-	-	4784	-	4784	4784	-	4784	05
-	-	-	-	-	-	35437	341	35778	35437	341	35778	07
-	-	-	-	-	-	574964	-	574964	574964	-	574964	09
-	-	-	-	-	-	-	-	-	-	-	-	11
-	-	-	-	-	-	353122	5055	358177	353122	5055	358177	13
-	-	-	-	-	-	183254	3416	186670	183254	3416	186670	15
-	-	-	-	-	-	278641	2396	281037	278641	2396	281037	17
-	-	-	-	-	-	73214	-	73214	73214	-	73214	19
-	-	-	-	-	-	70984	-	70984	70984	-	70984	21
-	-	-	-	-	-	14040	-	14040	14040	-	14040	23
-	-	-	-	-	-	52327	-	52327	52327	-	52327	25
-	-	-	-	-	-	41444	-	41444	41444	-	41444	27
-	-	-	-	-	-	18696	-	18696	18696	-	18696	29
-	-	-	-	-	-	14460	-	14460	14460	-	14460	31
-	-	-	-	-	-	11986	-	11986	11986	-	11986	33
-	-	-	-	-	-	87777	1669	89446	87777	1669	89446	35
-	-	-	-	-	-	4648	-	4648	4648	-	4648	37
-	-	-	-	-	-	1005	-	1005	1005	-	1005	39
-	-	-	-	-	-	120044	2064	122108	120044	2064	122108	41
-	-	-	-	-	-	9574	-	9574	9574	-	9574	43
-	-	-	-	-	-	48825	-	48825	48825	-	48825	45
-	-	-	-	-	-	82929	-	82929	82929	-	82929	47
-	-	-	-	-	-	59345	-	59345	59345	-	59345	49
-	-	-	-	-	-	9860	-	9860	9860	-	9860	51
-	-	-	-	-	-	25998	-	25998	25998	-	25998	53
-	-	-	-	-	-	24609	-	24609	24609	-	24609	55
-	-	-	460	-	460	250847	10000	260847	251307	10000	261307	57
-	-	-	4745	-	4745	55374	22110	77484	60119	22110	82229	59
33679	-	33679	-	-	-	14495	-	14495	48174	-	48174	61
-	-	-	-	-	-	2698	1321	4019	2698	1321	4019	63
-	-	-	-	-	-	10258	-	10258	10258	-	10258	65
-	-	-	-	-	-	11280	-	11280	11280	-	11280	67
-	-	-	132	-	132	17438	-	17438	17570	-	17570	69
-	-	-	-	-	-	45868	-	45868	45868	-	45868	71
-	-	-	-	-	-	68807	-	68807	68807	-	68807	73
-	-	-	-	-	-	3634	-	3634	3634	-	3634	75
-	-	-	115	-	115	12336	-	12336	12451	-	12451	77
-	-	-	154	-	154	37940	-	37940	38094	-	38094	79
-	-	-	-	-	-	67221	1979	69200	67221	1979	69200	81
-	-	-	673	-	673	12792	-	12792	13465	-	13465	85
-	-	-	994	-	994	15303	-	15303	16297	-	16297	89
-	-	-	-	-	-	5469	-	5469	5469	-	5469	93
33679	-	33679	7273	-	7273	2865890	50351	2916241	2906842	50351	2957193	
-	-	-	37668	-	37668	922417	10041	932458	960085	10041	970126	
33679	-	33679	44941	-	44941	3788307	60392	3848699	3866927	60392	3927319	

