



**ISTITUTO CENTRALE
DI STATISTICA**

**MOVIMENTO
E TRAFFICO AEREO COMMERCIALE
NEGLI AEROPORTI ITALIANI**

ANNO 1977

**S U P P L E M E N T O A L
B O L L E T T I N O M E N S I L E D I
S T A T I S T I C A**

ANNO 1978 - n. 21

LA OTHOMANICA
L'ARABIA

LA OTHOMANICA
L'ARABIA

LA OTHOMANICA

INDICE

INTRODUZIONE	Pag. 5
------------------------	--------

PARTE PRIMA

ANNO 1977

Tav. 1 - Movimento e traffico commerciale, per tipo di traffico, per mese e per aeroporto	
<i>A - Servizi interni ed internazionali</i>	» 9
<i>B - Servizi interni</i>	» 10
<i>C - Servizi internazionali</i>	» 11
Tav. 2 - Movimento e traffico commerciale, per tipo di traffico, per mese e per aeroporto, sui servizi internazionali per bandiera	
<i>A - Bandiera Italiana</i>	» 12
<i>B - Bandiera Estera</i>	» 13
Tav. 3 - Movimento degli aerei negli aeroporti, per mese	
<i>A - Servizi interni ed internazionali</i>	» 14
<i>B - Servizi interni</i>	» 15
Tav. 4 - Traffico dei passeggeri negli aeroporti per mese	
<i>A - Servizi interni ed internazionali</i>	» 16
<i>B - Servizi interni</i>	» 17
<i>C - Servizi internazionali</i>	» 18
Tav. 5 - Traffico mensile dei passeggeri sui servizi internazionali negli aeroporti, per mese e per bandiera	
<i>A - Bandiera Italiana</i>	» 19
<i>B - Bandiera Estera</i>	» 20
Tav. 6 - Movimento e traffico commerciale sui servizi internazionali per mese e per bandiera . .	» 21

PARTE SECONDA

DATI RETROSPETTIVI

Tav. 1 - Movimento e traffico commerciale nel complesso degli aeroporti nazionali	» 25
Tav. 2 - Traffico dei passeggeri sui servizi interni e sui servizi internazionali nei principali aeroporti	» 26

INTRODUZIONE

Dall'anno 1960 l'Istituto Centrale di Statistica conduce la rilevazione del traffico aereo commerciale in collaborazione con il Ministero dei Trasporti. La rilevazione ha per oggetto il movimento degli aeromobili civili negli aeroporti nazionali (arrivi e partenze) e il relativo traffico aeroportuale di passeggeri, posta e merci.

Vengono rilevati sia i servizi regolari (o di linea) che gli irregolari (o charters).

La rilevazione viene eseguita a cura dei Nuclei Statistici delle Direzioni civili degli aeroporti, i quali provvedono a compilare, per ogni arrivo e per ogni partenza di aeromobili, la relativa dichiarazione statistica (Mod. ISTAT/I/541-542) sulla base della dichiarazione generale fornita dagli esercenti e del manifesto delle merci.

I modelli ISTAT/I/541-542, che vengono trasmessi ogni decade dalle Direzioni civili degli aeroporti all'Istituto Centrale di Statistica, derivano dall'unificazione, effettuata nel 1970, dei modelli ISTAT/I/541 « Arrivo » e ISTAT/I/542 « Partenza ». Nel caso di linee in transito vengono compilate ambedue le parti del modello, nel caso di linee terminali nell'aeroporto interessato viene riempita solo una parte del modello (arrivo o partenza, a seconda del caso).


Le principali notizie rilevate sono:

- l'aeroporto sul quale avviene il movimento;
- la Società che gestisce il servizio (il che consente di determinare la bandiera dell'aereo);
- il tipo e il modello dell'aereo;
- la qualifica del volo (voli di linea regolari e non di linea o irregolari o charters, voli nazionali e internazionali, ecc.);
- i dati relativi al carico, distinti per aeroporto di provenienza e di destinazione, ossia il numero dei passeggeri, il peso della posta pagante e il peso delle merci paganti (compresi i giornali).

Dopo un'accurata revisione dei modelli, i dati raccolti vengono elaborati dall'Istituto Centrale di Statistica.

Dati sintetici provvisori vengono pubblicati sul Bollettino mensile di statistica e sul Notiziario ISTAT (Foglio 16).

Nella presente pubblicazione vengono riportati nella prima parte i dati riassuntivi provvisori relativi all'anno 1977 e nella seconda parte dati sintetici retrospettivi.



PARTE PRIMA - ANNO 1977

THE GREAT AMERICAN

Tav. 1 — Movimento e traffico commerciale per tipo di traffico, per mese e per aeroporto
A - Servizi interni e internazionali

MESI — AEROPORTI	AEREI		PASSEGGERI			POSTA - Quintali			MERCİ (a) - Quintali		
	Arrivati	Partiti	Sbarcati	Imbarcati	In transito	Scaricata	Caricata	In transito	Scaricate	Caricate	In transito
PER MESE											
Gennaio	14.851	14.847	750.925	748.256	107.657	29.781	31.060	3.498	90.717	132.326	21.699
Febbraio	14.268	14.247	694.139	695.079	92.571	27.304	29.229	4.010	90.902	131.525	20.662
Marzo	16.596	16.632	898.113	875.965	121.659	33.833	36.130	4.606	111.273	160.385	23.049
Aprile	17.830	17.847	1.093.004	1.075.174	134.879	32.918	37.356	4.266	100.376	133.472	22.323
Maggio	19.080	19.098	1.137.003	1.087.142	122.775	34.906	36.697	4.716	103.886	147.770	22.172
Giugno	19.724	19.766	1.230.479	1.199.471	160.300	32.419	34.422	4.820	103.789	146.508	15.279
Luglio	21.538	21.583	1.434.844	1.397.095	178.446	32.414	34.975	4.570	98.799	150.539	20.217
Agosto	20.915	20.918	1.335.959	1.388.511	173.928	27.872	29.603	3.484	76.722	105.522	20.408
Settembre	19.880	19.891	1.334.100	1.383.769	163.501	28.262	31.209	3.835	96.203	125.523	12.699
Ottobre	18.102	18.109	1.046.173	1.173.889	141.494	29.259	32.947	3.937	97.577	154.541	20.871
Novembre	14.488	14.503	820.292	837.380	124.403	31.086	33.688	3.332	99.331	146.236	18.647
Dicembre	14.016	14.018	810.680	797.683	135.575	35.017	36.255	3.723	118.572	141.285	13.966
ANNO	211.288	211.459	12.585.711	12.659.414	1.657.188	375.071	403.571	48.797	1.188.147	1.675.632	231.992
PER AEROPORTO											
Torino - Caselle	5.300	5.322	292.506	288.709	919	11.740	15.405	2	35.382	47.043	9.542
Milano - Malpensa	7.321	7.321	462.765	481.300	192.052	8.102	7.440	2.571	148.456	180.450	70.720
Milano - Linate	39.711	39.713	2.406.363	2.407.783	305.524	43.811	77.290	8.532	191.111	347.905	64.791
Bergamo - Orio al Serio	1.333	1.339	45.284	50.767	—	70	665	—	1.384	6.916	—
Verona - Villafranca	1.234	1.234	74.537	72.460	597	2.748	4.835	—	1.944	2.427	—
Treviso - Sant'Angelo	726	725	27.723	28.961	372	..	—	—	250	1.360	10
Venezia - Tessera	5.984	5.985	397.863	397.933	17.269	6.421	3.348	6.978	27.861	22.250	3.671
Ronchi dei Legionari	1.648	1.644	113.302	111.142	1.166	38	19	—	3.520	3.879	760
Genova - Sestri	5.002	4.999	264.832	271.233	39.697	8.423	7.356	2.269	26.869	23.886	5.391
Villanova d'Albenga	1	1	36	43	—	—	—	—	—	—	—
Bologna - Borgo Panigale	6.129	6.126	226.185	228.243	27.649	3.891	4.055	904	5.284	9.851	5.390
Rimini	1.753	1.759	150.012	150.745	1.311	41	109	1	116	989	14
Forlì	652	654	16.624	15.119	650	514	364	..	818	3.760	89
Firenze - Peretola	1.184	1.186	6.675	11.352	—	—	—	—	—	—	—
Marina di Campo	107	108	152	294	—	—	—	—	—	—	—
Pisa - San Giusto	6.032	6.034	225.491	222.352	106.155	4.265	961	6.542	16.724	50.476	8.321
Grosseto	62	62	5.490	5.333	—	—	—	—	—	—	—
Ancona - Falconara	784	784	7.943	7.813	14.596	1.845	1.269	1.917	327	298	49
Roma - Fiumicino	71.373	71.492	4.862.201	4.957.480	753.362	159.579	215.175	739	600.907	895.755	52.502
Roma - Ciampino	8.009	8.031	455.052	443.485	8.161	311	140	51	5.760	6.150	10
Pescara	986	986	13.544	13.070	2.881	6.208	2.610	2.845	117	215	169
Napoli - Capodichino	7.578	7.576	499.999	510.900	22.948	14.453	9.016	2.213	18.277	20.300	2.169
Bari - Palese	2.911	2.910	129.649	125.604	19.693	15.529	7.168	5.709	4.909	2.096	1.151
Brindisi - Casale	1.604	1.605	70.776	69.446	6.751	7.098	5.130	115	2.227	2.133	846
Crotone	670	671	16.986	16.098	49	7.816	4.681	11	449	160	—
Lamezia Terme	2.030	2.030	72.147	72.819	22.686	109	24	43	795	466	1.913
Reggio di Calabria	1.671	1.670	77.465	76.757	27.436	3.172	2.070	3	2.997	2.493	1.350
Trapani - Birgi	1.537	1.537	32.400	29.093	14.918	174	113	129	2.547	3.355	694
Pantelleria	661	662	18.779	22.046	140	22	91	1	1.508	484	23
Palermo - Punta Raisi	7.299	7.298	476.232	450.078	14.189	15.659	9.990	..	20.630	12.114	471
Lampedusa	420	421	10.024	11.281	—	13	84	—	1.513	945	—
Catania-Fontanarossa	6.702	6.701	450.343	438.772	12.761	25.035	12.400	1.451	18.613	8.893	606
Alghero - Fertilia	2.815	2.818	121.897	120.549	33.638	6.936	1.664	2.670	10.052	3.800	792
Olbia - Venafiorita	3.249	3.247	157.175	160.793	6.151	404	339	—	7.795	3.055	545
Cagliari - Elmas	6.810	6.808	397.259	399.561	3.467	20.644	9.760	3.101	29.005	11.727	3
TOTALE	211.288	211.459	12.585.711	12.659.414	1.657.188	375.071	403.571	48.797	1.188.147	1.675.631	231.992

(a) Paganti. Sono compresi i giornali.

Segue Tav. 1 — Movimento e traffico commerciale per tipo di traffico, per mese e per aeroporto
B - Servizi interni

MESI — AEROPORTI	AEREI		PASSEGGERI			POSTA - Quintali			MERCİ (a) - Quintali		
	Arrivati	Partiti	Sbarcati	Imbarcati	In transito	Scaricata	Caricata	In transito	Scaricate	Caricate	In transito
PER MESE											
Gennaio	8.606	8.571	390.355	387.384	17.648	24.101	23.293	2.888	23.180	23.788	2.493
Febbraio	8.371	8.354	369.491	365.106	16.466	22.352	22.399	2.989	23.904	22.484	2.336
Marzo	9.704	9.700	449.277	450.246	22.012	27.396	28.389	3.384	28.296	29.273	2.840
Aprile	9.961	9.967	546.901	551.039	28.295	26.706	30.251	3.111	24.824	25.886	2.601
Maggio	10.480	10.493	543.239	542.807	23.687	29.050	29.626	3.669	26.060	28.069	2.400
Giugno	10.846	10.843	582.436	584.174	29.241	27.269	27.705	3.630	25.798	27.749	2.149
Luglio	11.829	11.840	684.626	690.366	35.304	27.108	27.947	3.455	25.114	26.792	1.935
Agosto	11.431	11.431	646.587	629.290	37.867	22.954	22.853	2.693	19.695	20.113	1.302
Settembre	10.953	10.953	653.468	655.097	37.240	22.888	25.008	3.026	25.092	25.458	2.074
Ottobre	9.885	9.884	496.275	550.583	30.321	24.006	25.866	3.046	27.681	26.943	2.503
Novembre	8.056	8.056	424.612	422.745	16.950	24.741	25.962	2.445	27.303	27.731	1.861
Dicembre	7.801	7.799	437.122	430.593	19.445	26.929	27.637	2.623	28.754	30.750	1.640
ANNO . . .	177.923	117.891	6.224.389	6.259.430	314.476	305.500	316.936	36.959	305.701	315.036	26.134
PER AEROPORTO											
Torino - Caselle	3.618	3.627	194.664	194.482	31	11.288	15.254	..	18.880	16.770	213
Milano - Malpensa	774	774	50.254	43.079	147	2.229	1.563	282	2.579	467	89
Milano - Linate	14.984	14.984	976.390	959.106	2.592	27.502	52.080	—	33.311	47.984	493
Bergamo - Orio al Serio	1.331	1.337	45.099	50.668	—	70	665	—	1.384	6.916	—
Verona - Villafranca	610	608	12.619	12.016	—	2.748	4.835	—	1.944	2.158	—
Treviso - Sant'Angelo	620	618	17.805	17.598	279	..	—	—	225	694	10
Venezia - Tessera	3.017	3.029	185.693	182.639	1.123	6.258	3.020	6.962	6.458	11.133	1.889
Ronchi dei Legionari	1.445	1.438	101.284	99.556	59	38	19	—	3.492	3.850	760
Genova - Sestri	3.201	3.201	161.396	165.619	29.156	7.926	6.722	2.257	10.592	8.219	2.412
Villanova d'Albenga	—	—	—	—	—	—	—	—	—	—	—
Bologna - Borgo Panigale	5.954	5.945	216.379	217.927	25.546	3.891	4.055	904	5.284	9.851	5.390
Rimini	217	219	7.394	7.049	154	39	72	—	87	194	—
Forlì	577	571	13.427	11.881	648	514	364	..	672	591	53
Firenze - Peretola	1.184	1.186	6.675	11.352	—	—	—	—	—	—	—
Marina di Campo	95	96	134	271	—	—	—	—	—	—	—
Pisa - San Giusto	4.854	4.854	152.377	159.904	94.002	4.251	908	6.480	14.250	7.203	5.935
Grosseto	23	23	924	910	—	—	—	—	—	—	—
Ancona - Falconara	781	781	7.925	7.799	14.596	1.845	1.269	1.917	327	298	49
Roma - Fiumicino	29.124	29.128	1.855.619	1.937.248	—	114.494	161.204	—	83.006	128.001	—
Roma - Ciampino	4.699	4.666	167.081	161.832	1.122	178	73	49	5.060	4.141	10
Pescara	956	956	10.455	10.045	2.881	6.208	2.610	2.845	117	215	169
Napoli - Capodichino	4.749	4.745	258.971	268.943	18.224	14.116	8.740	2.213	15.126	16.918	2.054
Bari - Palese	2.905	2.904	129.108	125.080	19.693	15.529	7.168	5.709	4.909	2.096	1.151
Brindisi - Casale	1.414	1.420	62.900	62.324	234	7.098	5.130	112	2.227	2.059	56
Crotone	670	671	16.986	16.098	49	7.816	4.681	11	449	160	—
Lamezia Terme	1.932	1.932	64.884	64.794	20.389	109	24	43	795	466	1.913
Reggio di Calabria	1.671	1.670	77.465	76.757	27.436	3.172	2.070	3	2.997	2.493	1.350
Trapani - Birgi	1.537	1.537	32.400	29.093	14.918	174	113	129	2.547	3.355	694
Pantelleria	661	662	18.779	22.046	140	22	91	1	1.508	484	23
Palermo - Punta Raisi	6.432	6.430	397.819	369.523	963	15.659	9.990	..	20.628	12.114	27
Lampedusa	420	421	10.024	11.281	—	13	84	—	1.513	945	—
Catania-Fontanarossa	5.389	5.384	346.594	334.223	542	24.329	12.369	1.271	18.502	6.700	794
Alghero - Fertilia	2.594	2.596	105.016	103.579	32.190	6.936	1.664	2.670	10.052	3.800	792
Olbia - Venafiorita	2.862	2.857	136.423	138.791	4.405	404	339	—	7.775	3.033	545
Cagliari - Elmas	6.623	6.621	383.426	385.917	2.957	20.644	9.760	3.101	29.005	11.727	3
TOTALE . . .	117.923	117.891	6.224.389	6.259.430	314.476	305.500	316.936	36.959	305.701	315.035	26.134

(a) Cfr. nota alla pag. 9.

Segue Tav. 1 — Movimento e traffico commerciale per tipo di traffico, per mese e per aeroporto
C - Servizi internazionali

MESI AEROPORTI	AEREI		PASSEGGERI			POSTA - Quintali			MERCİ (a) - Quintali		
	Arrivati	Partiti	Sbarcati	Imbarcati	In transito	Scaricata	Caricata	In transito	Scaricate	Caricate	In transito
PER MESE											
Gennaio	6.245	6.276	360.570	360.872	90.009	5.680	7.767	610	67.537	108.538	19.206
Febbraio	5.897	5.893	324.648	329.973	76.105	4.952	6.830	1.021	66.998	109.041	18.326
Marzo	6.892	6.932	448.836	425.719	99.647	6.437	7.741	1.222	82.977	131.112	20.209
Aprile	7.869	7.880	546.103	524.135	106.584	6.212	7.105	1.155	75.552	107.586	19.722
Maggio	8.600	8.605	593.764	544.335	99.088	5.856	7.071	1.047	77.828	119.701	19.772
Giugno	8.878	8.923	648.043	615.297	131.059	5.150	6.717	1.190	77.991	118.759	13.130
Luglio	9.709	9.743	750.218	706.729	143.142	5.306	7.028	1.115	73.685	123.747	18.282
Agosto	9.484	9.487	689.372	759.221	136.061	4.918	6.750	791	57.027	85.409	19.106
Settembre	8.927	8.938	680.632	728.672	126.261	5.374	6.201	809	71.111	100.065	10.625
Ottobre	8.217	8.225	549.898	623.306	111.173	5.253	7.081	891	69.896	127.598	18.368
Novembre	6.432	6.447	395.680	414.635	107.453	6.345	7.726	887	72.028	118.505	16.786
Dicembre	6.215	6.219	373.558	387.090	116.130	8.088	8.618	1.100	89.818	110.535	12.326
ANNO	93.365	93.365	6.361.322	6.399.984	1.342.712	69.571	86.635	11.838	882.446	1.360.596	205.858
PER AEROPORTO											
Torino - Caselle	1.682	1.695	97.842	94.227	888	452	151	2	16.502	30.273	9.329
Milano - Malpensa	6.547	6.547	412.511	438.221	191.905	5.873	5.877	2.289	145.877	179.983	70.631
Milano - Linate	24.727	24.729	1.429.973	1.448.677	302.932	16.309	25.210	8.532	157.800	299.921	64.298
Bergamo - Orio al Serio	2	2	185	99	—	—	—	—	—	—	—
Verona - Villafranca	624	626	61.918	60.444	597	—	—	—	—	269	—
Treviso - Sant'Angelo	106	107	9.918	11.363	93	—	—	—	25	666	—
Venezia - Tessera	2.967	2.956	212.170	205.294	16.146	163	328	16	21.403	11.117	1.782
Ronchi dei Legionari	203	206	12.018	11.586	1.107	—	—	—	28	29	—
Genova - Sestri	1.801	1.798	103.436	105.614	10.541	497	634	12	16.277	15.667	2.979
Villanova d'Albenga	1	1	36	43	—	—	—	—	—	—	—
Bologna - Borgo Panigale	175	181	9.806	10.316	2.103	—	—	—	—	—	—
Rimini	1.536	1.540	142.618	143.696	1.157	2	37	1	29	795	14
Forlì	75	83	3.197	3.238	2	—	—	—	146	3.169	36
Firenze - Peretola	—	—	—	—	—	—	—	—	—	—	—
Marina di Campo	12	12	18	23	—	—	—	—	—	—	—
Pisa - San Giusto	1.178	1.180	73.114	62.448	12.153	14	53	62	2.474	43.273	2.386
Grosseto	39	39	4.566	4.423	—	—	—	—	—	—	—
Ancona - Falconara	3	3	18	14	—	—	—	—	—	—	—
Roma - Fiumicino	42.249	42.364	3.006.582	3.020.232	753.362	45.085	53.971	739	517.901	767.754	52.502
Roma - Ciampino	3.315	3.365	287.971	281.653	7.039	133	67	2	700	2.009	—
Pescara	30	30	3.089	3.025	—	—	—	—	—	—	—
Napoli - Capodichino	2.829	2.831	241.028	241.957	4.724	337	276	—	3.151	3.382	115
Bari - Palese	6	6	541	524	—	—	—	—	—	—	—
Brindisi - Casale	185	185	7.876	7.122	6.517	—	—	3	—	74	790
Crotone	—	—	—	—	—	—	—	—	—	—	—
Lamezia Terme	98	98	7.283	8.025	2.297	—	—	—	—	—	—
Reggio di Calabria	—	—	—	—	—	—	—	—	—	—	—
Trapani - Birgi	—	—	—	—	—	—	—	—	—	—	—
Pantelleria	—	—	—	—	—	—	—	—	—	—	—
Palermo - Punta Raisi	867	868	78.413	80.555	13.226	—	—	—	2	—	444
Lampedusa	—	—	—	—	—	—	—	—	—	—	—
Catania-Fontanarossa	1.313	1.317	103.749	104.549	12.219	706	31	180	111	2.193	552
Alghero - Fertilia	221	222	16.881	16.970	1.448	—	—	—	—	—	—
Olbia - Venafiorita	387	390	20.752	22.002	1.746	—	—	—	20	22	—
Cagliari - Elmas	187	187	13.833	13.644	510	—	—	—	—	—	—
TOTALE	93.365	93.568	6.361.322	6.399.984	1.342.712	69.571	86.635	11.838	882.446	1.360.596	205.858

(a) Cfr. nota alla pag. 9.

Tav. 2 — Movimento e traffico commerciale per tipo di traffico, per mese e per aeroporto sui servizi internazionali per bandiera

A - Bandiera italiana

MESI — AEROPORTI	AEREI		PASSEGGERI			POSTA - Quintali			MERCİ (a) - Quintali		
	Arrivati	Partiti	Sbarcati	Imbarcati	In transito	Scaricata	Caricata	In transito	Scaricate	Caricate	In transito
PER MESE											
Gennaio	2.666	2.693	156.794	156.459	25.926	899	4.938	411	37.458	47.471	9.200
Febbraio	2.591	2.591	146.494	147.336	26.570	820	3.510	670	37.669	47.242	11.178
Marzo	2.921	2.943	192.017	185.646	37.061	1.177	4.904	959	48.197	59.329	13.581
Aprile	3.211	3.214	223.799	218.625	40.321	1.680	4.663	881	42.984	49.348	13.364
Maggio	3.411	3.406	230.335	217.852	39.470	1.104	4.550	889	44.338	53.503	13.572
Giugno	3.461	3.497	252.551	238.490	43.417	965	4.253	960	44.297	52.793	11.367
Luglio	3.762	3.788	284.260	260.944	50.344	1.089	4.818	880	42.730	56.201	11.376
Agosto	3.648	3.650	253.047	297.746	46.003	857	4.476	681	30.113	40.535	10.359
Settembre	3.356	3.356	266.717	279.922	44.068	1.157	4.084	726	37.860	44.794	9.628
Ottobre	3.286	3.292	225.791	252.954	42.213	1.035	4.583	808	42.766	55.807	11.517
Novembre	2.662	2.675	175.809	178.342	48.295	1.261	4.870	695	39.296	51.953	11.677
Dicembre	2.499	2.505	165.140	151.952	41.642	1.103	5.356	741	58.348	48.484	9.754
ANNO	37.474	37.610	2.572.754	2.584.268	485.330	13.147	55.005	9.301	506.056	607.460	136.573

PER AEROPORTO

Torino - Caselle	623	637	29.059	22.448	799	167	39	2	9.104	11.401	9.289
Milano - Malpensa	2.286	2.286	126.380	153.640	151.128	490	2.766	779	72.849	71.118	58.330
Milano - Linate	12.785	12.789	729.799	725.767	295.886	5.609	19.237	8.186	37.650	67.494	62.054
Bergamo - Orio al Serio	2	2	185	99	—	—	—	—	—	—	—
Verona - Villafranca	3	5	202	206	—	—	—	—	—	—	—
Treviso - Sant'Angelo	6	7	327	251	—	—	—	—	4	1	—
Venezia - Tessera	836	825	55.931	49.195	1.469	21	326	16	1.511	3.480	419
Ronchi dei Legionari	79	82	1.305	1.539	—	—	—	—	28	29	—
Genova - Sestri	138	133	8.783	5.008	3.433	35	—	13	1.637	534	1.912
Villanova d'Albenga	—	—	—	—	—	—	—	—	—	—	—
Bologna - Borgo Panigale	44	49	777	611	—	—	—	—	—	—	—
Rimini	263	259	16.857	16.752	1.157	2	38	1	29	73	14
Forlì	—	2	—	1	—	—	—	—	—	—	—
Firenze - Peretola	—	—	—	—	—	—	—	—	—	—	—
Marina di Campo	12	12	18	23	—	—	—	—	—	—	—
Pisa - San Giusto	413	415	21.890	17.802	9.811	5	24	60	1.815	1.839	2.216
Grosseto	—	—	—	—	—	—	—	—	—	—	—
Ancona - Falconara	1	1	5	1	—	—	—	—	—	—	—
Roma - Fiumicino	17.706	17.820	1.450.722	1.460.959	8.476	5.890	32.255	62	378.452	448.230	1.240
Roma - Ciampino	462	464	18.388	18.346	85	133	68	2	56	36	—
Pescara	—	—	—	—	—	—	—	—	—	—	—
Napoli - Capodichino	1.100	1.102	76.908	76.682	—	89	222	—	2.844	2.103	103
Bari - Palese	4	4	438	441	—	—	—	—	—	—	—
Brindisi - Casale	—	—	—	—	—	—	—	—	—	—	—
Crotone	—	—	—	—	—	—	—	—	—	—	—
Lamezia Terme	19	19	1.432	1.182	—	—	—	—	—	—	—
Reggio di Calabria	—	—	—	—	—	—	—	—	—	—	—
Trapani - Birgi	—	—	—	—	—	—	—	—	—	—	—
Pantelleria	—	—	—	—	—	—	—	—	—	—	—
Palermo - Punta Raisi	9	6	1.099	877	1.344	—	—	—	2	—	444
Lampedusa	—	—	—	—	—	—	—	—	—	—	—
Catania-Fontanarossa	476	481	21.016	21.304	11.164	706	30	180	72	1.103	552
Alghero - Fertilia	15	16	303	263	436	—	—	—	—	—	—
Olbia - Venafiorita	124	126	6.115	6.370	—	—	—	—	5	19	—
Cagliari - Elmas	68	68	4.815	4.501	142	—	—	—	—	—	—
TOTALE	37.474	37.610	2.572.754	2.584.268	485.330	13.147	55.005	9.301	506.056	607.460	136.573

(a) Cfr. nota alla pag. 9

Segue Tav. 2 — Movimento e traffico commerciale per tipo di traffico, per mese e per aeroporto
sui servizi internazionali per bandiera

B - Bandiera estera


MESI — AEROPORTI	AEREI		PASSEGGERI			POSTA - Quintali			MERCİ (a) - Quintali		
	Arrivati	Partiti	Sbarcati	Imbarcati	In transito	Scaricata	Caricata	In transito	Scaricate	Caricate	In transito
PER MESE											
Gennaio	3.579	3.583	203.776	204.413	64.083	4.781	2.829	199	30.079	61.067	10.006
Febbraio	3.306	3.302	178.154	182.637	49.535	4.132	3.320	352	29.329	61.799	7.148
Marzo	3.971	3.989	256.819	240.073	62.586	5.260	2.837	263	34.780	71.783	6.629
Aprile	4.658	4.666	322.304	307.510	66.263	4.532	2.442	274	32.568	58.238	6.358
Maggio	5.189	5.199	363.429	326.483	59.618	4.752	2.521	158	33.488	66.198	6.200
Giugno	5.417	5.426	395.492	376.807	87.642	4.185	2.464	230	33.694	65.966	1.762
Luglio	5.947	5.955	465.958	445.785	92.798	4.217	2.210	236	30.955	67.546	6.906
Agosto	5.836	5.837	436.325	461.475	90.058	4.061	2.274	110	26.914	44.874	8.747
Settembre	5.571	5.582	413.915	448.750	82.193	4.217	2.118	83	33.251	55.271	997
Ottobre	4.931	4.933	324.107	370.352	68.960	4.218	2.497	83	27.130	71.791	6.851
Novembre	3.770	3.772	219.871	236.293	59.158	5.084	2.856	191	32.732	66.552	5.109
Dicembre	3.716	3.714	208.418	215.138	74.488	6.985	3.262	358	31.470	62.051	2.572
ANNO	55.891	55.958	3.788.568	3.815.716	857.382	56.424	31.630	2.537	376.390	753.136	69.285
PER AEROPORTO											
Torino - Caselle	1.059	1.058	68.783	71.779	89	285	112	—	7.398	18.872	40
Milano - Malpensa	4.261	4.261	286.131	284.581	40.777	5.383	3.109	1.510	73.028	108.865	12.301
Milano - Linate	11.942	11.940	700.174	722.910	7.046	10.700	5.973	346	120.150	232.427	2.244
Bergamo - Orio al Serio	—	—	—	—	—	—	—	—	—	—	—
Verona - Villafranca	621	621	61.716	60.238	597	—	—	—	—	269	—
Treviso - Sant'Angelo	100	100	9.591	11.112	93	—	—	—	21	665	—
Venezia - Tessera	2.131	2.131	156.239	156.099	14.677	142	1	—	19.892	7.637	1.363
Ronchi dei Legionari	124	124	10.713	10.047	1.107	—	—	—	2	—	—
Genova - Sestri	1.663	1.665	94.653	100.606	7.108	462	634	—	14.640	15.133	1.067
Villanova d'Albenga	1	1	36	43	—	—	—	—	—	—	—
Bologna - Borgo Panigale	131	132	9.029	9.705	2.103	—	—	—	—	—	—
Rimini	1.273	1.281	125.761	126.944	—	—	—	—	—	722	—
Forlì	75	81	3.197	3.237	2	—	—	—	146	3.169	36
Firenze - Peretola	—	—	—	—	—	—	—	—	—	—	—
Marina di Campo	—	—	—	—	—	—	—	—	—	—	—
Pisa - San Giusto	765	765	51.224	44.646	2.342	9	30	1	659	41.434	170
Grosseto	39	39	4.566	4.423	—	—	—	—	—	—	—
Ancona - Falconara	2	2	13	13	—	—	—	—	—	—	—
Roma - Fiumicino	24.543	24.544	1.555.860	1.559.273	744.886	39.195	21.716	677	139.449	319.524	51.262
Roma - Ciampino	2.853	2.901	269.583	263.307	6.954	—	—	—	644	1.973	—
Pescara	30	30	3.089	3.025	—	—	—	—	—	—	—
Napoli - Capodichino	1.729	1.729	164.120	165.275	4.724	248	55	—	307	1.279	12
Bari - Palese	2	2	103	83	—	—	—	—	—	—	—
Brindisi - Casale	185	185	7.876	7.122	6.517	—	—	3	—	74	790
Crotone	—	—	—	—	—	—	—	—	—	—	—
Lamezia Terme	79	79	5.831	6.843	2.297	—	—	—	—	—	—
Reggio di Calabria	—	—	—	—	—	—	—	—	—	—	—
Trapani - Birgi	—	—	—	—	—	—	—	—	—	—	—
Pantelleria	—	—	—	—	—	—	—	—	—	—	—
Palermo - Punta Raisi	858	862	77.314	79.678	11.882	—	—	—	—	—	—
Lampedusa	—	—	—	—	—	—	—	—	—	—	—
Catania-Fontanarossa	837	836	82.733	83.245	1.055	—	—	—	39	1.090	—
Alghero - Fertilia	206	206	16.578	16.707	1.012	—	—	—	—	—	—
Olbia - Venafiorita	263	264	14.637	15.632	1.746	—	—	—	15	3	—
Cagliari - Elmas	119	119	9.018	9.143	368	—	—	—	—	—	—
TOTALE	55.891	55.958	3.788.568	3.815.716	857.382	56.424	31.630	2.537	376.390	753.136	69.285

(a) Cfr. nota alla pag. 9.


Tav. 6 — Movimento e traffico commerciale sui servizi internazionali
per mese e per bandiera

MESI	AEREI			PASSEGGERI			POSTA - Quintali			MERCİ (a) - Quintali		
	Arrivati	Partiti	Totale	Sbarcati	Imbarcati	Totale	Scaricata	Caricata	Totale	Scaricate	Caricate	Totale
BANDIERA ITALIANA												
Gennaio	2.666	2.693	5.359	156.794	156.459	313.253	899	4.938	5.837	37.458	47.471	84.929
Febbraio	2.591	2.591	5.182	146.494	147.336	293.830	820	3.510	4.330	37.669	47.242	84.911
Marzo	2.921	2.943	5.864	192.017	185.646	377.663	1.177	4.904	6.081	48.197	59.329	107.526
Aprile	3.211	3.214	6.425	223.799	216.625	440.424	1.680	4.663	6.343	42.984	49.348	92.332
Maggio	3.411	3.406	6.817	230.335	217.852	448.187	1.104	4.550	5.654	44.338	53.503	97.841
Giugno	3.461	3.497	6.958	252.551	238.490	491.041	965	4.253	5.218	44.297	52.793	97.090
Luglio	3.762	3.788	7.550	284.260	260.944	545.204	1.089	4.818	5.907	42.730	56.201	98.931
Agosto	3.648	3.650	7.298	253.047	297.746	550.793	857	4.476	5.333	30.113	40.535	70.648
Settembre	3.356	3.356	6.712	266.717	279.922	546.639	1.157	4.083	5.240	37.860	44.794	82.654
Ottobre	3.286	3.292	6.578	225.791	252.954	478.745	1.035	4.584	5.619	42.766	55.807	98.573
Novembre	2.662	2.675	5.337	175.809	178.342	354.150	1.261	4.870	6.131	39.296	51.953	91.249
Dicembre	2.499	2.505	5.004	165.140	151.952	317.092	1.103	5.356	6.459	58.348	48.484	106.832
ANNO	37.474	37.610	75.084	2.572.754	2.584.268	5.157.022	13.147	55.005	68.152	506.056	607.460	1.113.516
BANDIERA ESTERA												
Gennaio	3.579	3.583	7.162	203.776	204.413	408.189	4.781	2.829	7.610	30.079	61.067	91.146
Febbraio	3.306	3.302	6.608	178.154	182.637	360.791	4.132	3.320	7.352	29.329	61.799	91.128
Marzo	3.971	3.989	7.960	256.819	240.073	496.892	5.260	2.837	8.097	34.780	71.783	106.563
Aprile	4.658	4.666	9.324	322.304	307.510	629.814	4.532	2.442	6.974	32.568	58.238	90.806
Maggio	5.189	5.199	10.388	383.429	326.483	689.912	4.752	2.521	7.273	33.488	66.198	99.686
Giugno	5.417	5.426	10.843	395.492	376.807	772.299	4.185	2.464	6.649	33.694	65.966	99.660
Luglio	5.947	5.955	11.902	465.958	445.785	911.743	4.217	2.210	6.427	30.955	67.546	98.501
Agosto	5.836	5.837	11.673	436.325	461.475	897.800	4.061	2.274	6.335	26.914	44.874	71.788
Settembre	5.571	5.582	11.153	413.915	448.750	862.665	4.217	2.118	6.335	33.251	55.271	88.522
Ottobre	4.931	4.933	9.864	324.107	370.352	694.459	4.218	2.497	6.715	27.130	71.791	98.921
Novembre	3.770	3.772	7.542	219.871	236.293	456.164	5.084	2.856	7.940	32.732	66.552	99.284
Dicembre	3.716	3.714	7.430	208.418	215.138	423.556	6.985	3.262	10.247	31.470	62.051	93.521
ANNO	55.891	55.958	111.849	3.788.568	3.815.716	7.604.284	56.424	31.630	88.054	376.390	753.136	1.129.526
TOTALE												
Gennaio	6.245	6.276	12.521	360.570	360.872	721.467	5.680	7.767	13.447	67.537	108.538	176.075
Febbraio	5.897	5.893	11.790	324.648	329.973	654.621	4.952	6.830	11.782	66.998	109.041	176.039
Marzo	6.892	6.932	13.824	448.836	425.719	874.555	6.437	7.741	14.178	82.977	131.112	214.089
Aprile	7.869	7.880	15.749	546.103	524.135	1.070.238	6.212	7.105	13.317	75.552	107.586	183.138
Maggio	8.600	8.605	17.205	593.764	544.335	1.138.099	5.856	7.071	12.927	77.826	119.701	197.527
Giugno	8.878	8.923	17.801	648.043	615.297	1.263.340	5.150	6.717	11.867	77.991	118.759	196.750
Luglio	9.709	9.743	19.452	750.218	706.729	1.456.947	5.306	7.028	12.334	73.685	123.747	197.432
Agosto	9.484	9.487	18.971	689.372	759.221	1.448.593	4.918	6.750	11.668	57.027	85.409	142.436
Settembre	8.927	8.938	17.865	680.632	728.672	1.409.304	5.374	6.201	11.575	71.111	100.065	171.176
Ottobre	8.217	8.225	16.442	549.898	623.306	1.173.204	5.253	7.081	12.334	69.896	127.598	197.494
Novembre	6.432	6.447	12.879	395.680	414.635	810.315	6.345	7.726	14.071	72.028	118.505	190.533
Dicembre	6.215	6.219	12.434	373.558	367.090	740.648	8.088	8.618	16.706	89.818	110.535	200.353
ANNO	93.365	93.568	186.933	6.361.322	6.399.984	12.761.306	69.571	86.635	156.206	882.446	1.360.596	2.243.042

(a) Paganti. Sono compresi i giornali.



PARTE SECONDA - DATI RETROSPETTIVI



Tav. 1 — Movimento e traffico commerciale nel complesso degli aeroporti nazionali

ANNI	ARRIVI				PARTENZE			
	Aerei	Passeggeri	Posta Q.li	Merci Q.li (a)	Aerei	Passeggeri	Posta Q.li	Merci Q.li (a)
SERVIZI INTERNI E INTERNAZIONALI								
1960	73.583	1.454.461	44.189	148.937	73.504	1.456.343	47.813	192.094
1965	119.669	3.664.134	203.040	392.736	119.680	3.685.214	210.067	490.048
1970	215.610	7.957.351	245.446	887.282	215.493	8.005.943	259.105	1.285.872
1973	222.597	10.171.086	269.072	1.195.256	223.169	10.283.446	290.405	1.645.465
1974	217.978	10.573.683	304.127	1.318.145	218.488	10.653.159	324.659	1.728.727
1975	212.074	10.925.763	338.365	1.207.224	212.350	10.996.061	365.797	1.513.332
1976	214.057	11.156.477	392.213	1.133.438	214.398	11.197.054	416.977	1.563.859
1977	211.288	12.585.711	375.071	1.188.147	211.459	12.659.414	403.571	1.675.632
SERVIZI INTERNI								
1960	30.341	490.212	20.905	55.622	30.331	491.828	21.342	55.798
1965	63.123	1.507.853	153.609	134.400	63.095	1.508.252	154.361	134.993
1970	121.214	3.635.602	179.735	260.700	121.044	3.655.650	183.759	264.557
1973	123.591	4.740.609	193.427	361.446	123.747	4.767.798	205.610	380.280
1974	122.420	5.242.254	221.850	403.026	122.532	5.273.957	237.650	423.055
1975	120.132	5.330.763	254.661	327.213	120.028	5.362.627	273.595	341.569
1976	121.406	5.441.295	312.280	313.592	121.538	5.454.508	322.588	299.810
1977	117.923	6.224.389	305.500	305.701	117.891	6.259.430	316.936	315.038
SERVIZI INTERNAZIONALI IN TOTALE								
1960	43.242	964.249	23.284	93.315	43.173	964.515	26.471	136.296
1965	56.546	2.156.281	49.431	258.336	56.585	2.176.962	55.706	355.055
1970	94.396	4.321.749	65.711	626.582	94.449	4.350.293	75.346	1.021.315
1973	99.006	5.430.477	75.645	833.810	99.422	5.515.648	84.795	1.265.185
1974	95.558	5.331.429	82.277	915.119	95.956	5.379.202	87.009	1.305.672
1975	91.942	5.595.000	83.704	880.011	92.322	5.633.434	92.202	1.171.743
1976	92.651	5.715.182	79.933	819.846	92.860	5.742.546	94.389	1.264.049
1977	93.365	6.361.322	69.571	882.446	93.568	6.399.984	86.635	1.360.596
SERVIZI INTERNAZIONALI — BANDIERA ITALIANA								
1960	12.789	347.015	4.937	29.437	12.748	354.287	13.456	39.081
1965	20.162	901.989	8.470	96.524	20.206	906.527	27.981	122.521
1970	42.112	1.991.041	10.117	374.383	42.182	1.982.126	42.109	429.850
1973	41.237	2.363.897	9.754	468.610	41.551	2.356.641	47.788	564.692
1974	41.811	2.421.498	9.829	511.338	42.148	2.412.043	46.316	570.625
1975	36.841	2.250.933	10.315	445.946	37.194	2.203.109	48.969	500.209
1976	37.896	2.247.309	13.382	444.476	38.081	2.194.088	55.739	525.174
1977	37.474	2.572.754	13.147	506.056	37.610	2.584.268	55.006	607.462
SERVIZI INTERNAZIONALI — BANDIERA ESTERA								
1960	30.453	617.234	18.347	63.878	30.425	610.228	13.015	97.215
1965	36.384	1.254.292	40.961	161.812	36.379	1.270.435	27.725	232.534
1970	52.284	2.330.708	55.594	252.199	52.267	2.368.167	33.237	591.465
1973	57.769	3.066.580	65.891	365.200	57.871	3.159.007	37.007	700.493
1974	53.747	2.909.931	72.448	403.781	53.808	2.967.159	40.693	735.047
1975	55.101	3.344.067	73.389	434.065	55.128	3.430.325	43.233	671.534
1976	54.755	3.467.873	66.551	375.370	54.779	3.548.458	38.650	738.875
1977	55.891	3.788.568	56.424	376.390	55.958	3.815.716	31.629	753.134

(a) Paganti. Sono compresi i giornali.

Tav. 2 — Traffico dei passeggeri sui servizi interni

AEROPORTI	SERVIZI INTERNI								S E I		
	1960	1965	1970	1973	1974	1975	1976	1977	1960	1965	
											A R F
Torino	18.300	41.533	116.890	156.361	156.422	167.712	161.796	194.664	17.251	30.993	
Genova	—	51.139	138.644	142.550	158.946	139.593	144.518	161.396	—	67.559	
Milano	59.782	238.551	465.341	717.596	842.610	838.964	888.684	1.026.644	257.045	588.201	
Venezia (a)	14.902	73.968	126.066	175.154	154.221	147.004	164.130	185.693	23.276	130.213	
Ancona	—	1.459	12.437	9.954	8.068	8.324	9.072	7.925	—	42	
Pisa	5.732	23.757	69.285	99.925	130.139	131.364	125.506	152.377	16.872	32.626	
Roma	191.428	572.144	1.296.466	1.569.859	1.713.379	1.718.277	1.758.198	2.022.700	576.866	1.050.075	
Napoli	28.067	91.087	186.738	224.879	253.956	238.016	217.409	258.971	23.216	59.927	
Bari	10.426	21.548	65.563	64.794	85.995	100.151	102.235	129.108	87	1.046	
Reggio di Calabria	2.928	8.976	31.328	55.854	66.596	75.323	81.976	77.465	—	—	
Palermo	46.077	112.942	288.538	305.994	308.263	321.446	324.603	397.819	3.423	7.896	
Catania	29.592	96.913	223.197	270.880	306.046	311.841	314.908	346.594	7.481	9.690	
Cagliari	34.304	77.168	211.229	325.216	352.500	348.417	365.402	383.426	64	98	
Alghero	12.349	31.663	75.791	112.281	120.776	120.445	99.086	105.016	1.730	10.396	
Altri aeroporti	36.325	65.005	328.089	509.312	584.337	663.886	683.772	774.591	36.938	167.519	
TOTALE . . .	490.212	1.507.853	3.635.602	4.740.609	5.242.254	5.330.763	5.441.295	6.224.389	964.249	2.156.281	
											P A R T
Torino	16.683	41.336	124.245	156.036	160.113	162.575	163.151	194.462	15.975	28.667	
Genova	—	50.165	138.156	144.694	163.642	143.675	144.517	165.619	—	64.608	
Milano	63.058	233.802	467.082	730.685	817.908	805.530	877.877	1.002.185	253.015	593.762	
Venezia (a)	14.692	75.055	123.615	181.085	160.887	157.499	174.936	182.639	22.951	127.306	
Ancona	—	1.683	12.833	9.100	7.712	7.543	8.166	7.799	—	134	
Pisa	5.581	21.720	70.593	104.256	133.219	134.088	130.561	159.904	16.182	30.375	
Roma	186.721	560.705	1.288.213	1.544.096	1.727.885	1.757.865	1.774.315	2.099.080	583.765	1.076.020	
Napoli	28.093	94.258	198.352	242.434	272.469	243.692	222.996	268.943	23.575	54.701	
Bari	9.209	24.558	66.088	63.363	85.481	95.168	97.644	125.080	—	750	
Reggio di Calabria	3.700	9.273	32.030	56.492	68.051	75.936	79.085	76.757	—	—	
Palermo	47.734	114.912	286.633	303.754	311.521	321.619	320.362	369.523	3.123	7.555	
Catania	31.464	102.305	229.057	272.845	303.179	313.889	308.578	334.223	7.300	9.785	
Cagliari	35.526	78.429	210.882	327.156	354.371	348.394	359.964	385.917	39	86	
Alghero	13.286	32.731	75.503	111.297	118.892	121.871	99.944	103.579	1.778	10.372	
Altri aeroporti	36.081	67.320	332.368	520.305	588.627	673.283	692.412	783.700	36.812	172.841	
TOTALE . . .	491.828	1.508.252	3.655.650	4.767.798	5.273.957	5.362.627	5.454.508	6.259.430	964.515	2.176.962	

(a) Venezia + Treviso.

e sui servizi internazionali nei principali aeroporti

VIZI INTERNAZIONALI						SERVIZI INTERNI E INTERNAZIONALI							
1970	1973	1974	1975	1976	1977	1960	1965	1970	1973	1974	1975	1976	1977
87.365	97.146	96.031	86.530	95.646	97.842	35.551	72.526	204.255	253.507	252.453	254.242	257.442	292.506
121.373	105.562	96.459	101.248	112.345	103.436	—	118.698	280.017	248.112	255.405	240.841	256.863	264.832
1.195.224	1.606.469	1.600.177	1.605.290	1.611.847	1.842.484	316.827	826.752	1.660.565	2.324.065	2.442.787	2.444.254	2.500.531	2.869.128
193.513	180.927	170.063	165.267	196.390	212.170	38.178	204.181	319.579	356.081	324.284	312.271	360.520	397.863
951	503	230	177	69	18	—	1.501	13.386	10.457	8.298	8.501	9.141	7.943
44.733	59.414	47.980	52.136	61.440	73.114	22.604	56.383	114.018	159.339	178.119	183.500	186.946	225.491
2.098.916	2.689.072	2.678.303	2.915.841	2.926.840	3.294.553	768.294	1.622.219	3.395.382	4.258.931	4.391.682	4.634.118	4.685.038	5.317.253
135.723	194.394	192.434	201.762	214.660	241.028	51.283	151.014	322.461	419.273	446.390	439.778	432.069	499.999
1.851	883	328	1.568	1.740	541	10.513	22.594	67.414	65.677	86.323	101.719	103.975	129.649
—	2.059	2.354	2.345	—	—	2.928	8.976	31.328	57.913	68.950	77.668	81.976	77.465
20.520	75.995	67.218	68.331	78.631	78.413	49.500	120.838	309.058	381.989	375.481	389.777	403.234	476.232
78.255	47.649	60.409	73.681	97.790	103.749	37.073	106.603	301.452	318.529	366.455	385.522	412.698	450.343
11.598	9.494	13.282	11.961	9.782	13.833	34.368	77.263	222.827	334.710	365.782	360.378	375.184	397.259
20.911	22.392	18.250	15.974	13.812	16.881	14.079	42.059	96.702	134.673	139.026	136.419	112.898	121.897
310.816	338.518	287.911	292.889	294.190	283.260	73.263	232.524	638.905	847.830	872.248	956.775	977.962	1.057.851
4.321.749	5.430.477	5.331.429	5.595.000	5.715.182	6.361.322	1.454.461	3.664.134	7.957.351	10.171.086	10.573.683	10.925.763	11.156.477	12.585.711

E N Z E

74.639	95.011	90.885	84.770	87.405	94.227	32.658	70.003	198.884	251.047	250.998	247.345	250.556	288.709
111.186	110.241	97.353	108.063	114.435	105.614	—	114.773	249.342	255.135	260.995	251.738	258.952	271.233
1.206.691	1.606.675	1.645.402	1.617.308	1.617.225	1.886.898	316.073	827.564	1.673.773	2.337.360	2.463.310	2.422.838	2.495.102	2.889.083
199.634	177.288	161.201	162.800	194.702	205.294	37.643	202.361	323.249	358.373	322.088	320.299	369.638	387.933
959	376	188	175	69	14	—	1.817	13.792	9.476	7.900	7.718	8.235	7.813
46.036	59.528	48.293	52.253	61.990	62.448	21.763	52.095	116.629	163.784	181.512	186.341	192.551	222.352
2.136.190	2.773.633	2.700.832	2.936.048	2.957.077	3.301.885	770.486	1.636.725	3.424.403	4.317.729	4.428.717	4.693.913	4.731.392	5.400.965
132.766	197.108	189.660	204.923	218.031	241.957	51.688	148.959	331.118	439.542	462.129	448.615	441.027	510.900
1.981	1.109	371	1.576	1.863	524	9.209	25.308	68.069	64.472	85.852	96.744	99.507	125.604
—	2.154	2.408	2.550	—	—	3.700	9.273	32.030	58.646	70.459	78.486	79.085	76.757
21.209	75.688	63.205	70.284	77.678	80.555	50.857	122.467	307.842	379.442	374.726	391.903	398.040	450.078
78.569	45.934	59.124	71.307	94.535	104.549	38.764	112.090	307.626	318.779	362.303	385.196	403.113	438.772
11.609	9.696	12.518	12.087	9.414	13.644	35.565	78.515	222.491	336.852	366.889	360.481	369.378	399.561
20.874	22.572	17.365	15.779	13.824	16.970	15.064	43.103	96.377	133.869	136.257	137.650	113.768	120.549
307.950	338.635	290.397	293.511	294.298	285.405	72.893	240.161	640.318	858.940	879.024	966.794	986.710	1.069.105
4.350.293	5.515.648	5.379.202	5.633.434	5.742.546	6.399.984	1.456.343	3.685.214	8.005.943	10.283.446	10.653.159	10.996.061	11.197.054	12.659.414

[The page contains extremely faint and illegible text, likely due to low contrast or poor scan quality. No specific content can be transcribed.]