



**ISTITUTO CENTRALE
DI STATISTICA**

**TAVOLA INTERSETTORIALE
DELL'ECONOMIA ITALIANA**

PER L'ANNO 1972

**S U P P L E M E N T O A L
B O L L E T T I N O M E N S I L E D I
S T A T I S T I C A**

ANNO 1976 - n. 7

STABILIMENTO
S. GIOVANNI

ANALISI INTERESTATALE

ANALISI ECONOMIA ITALIANA

PER L'ANNO 1975

I N D I C E


AVVERTENZE	Pag. 5
----------------------	--------

T A V O L E

Tav. 1 — Tavola intersettoriale dell'economia italiana a 44 branche produttive, a prezzi di acquisto o di mercato - Anno 1972	Pag. 7
Tav. 2 — Tavola intersettoriale dell'economia italiana a 44 branche produttive, a prezzi départ-usine - Anno 1972.	» 37
Tav. 3 — Tavola intersettoriale dell'economia italiana a 16 branche produttive, a prezzi départ-usine - Anno 1972.	» 67
Tav. 4 — Consumi finali delle famiglie sul territorio economico per branche di produzione (44) e per funzioni di consumo, a prezzi di acquisto o di mercato - Anno 1972	» 73
Tav. 5 — Matrice dei coefficienti diretti degli inputs di produzione interna a 44 branche produttive, a prezzi départ-usine - Anno 1972	» 80
Tav. 6 — Matrice dei coefficienti di fabbisogno diretto e indiretto degli inputs di produzione interna a 44 branche produttive, a prezzi départ-usine - Anno 1972	» 84
Tav. 7 — Matrice dei coefficienti diretti degli inputs di importazione da Paesi CEE a 44 branche produttive, a prezzi départ-usine - Anno 1972	» 88
Tav. 8 — Matrice dei coefficienti di fabbisogno diretto e indiretto degli inputs di importazione da Paesi CEE a 44 branche produttive, a prezzi départ-usine - Anno 1972	» 92
Tav. 9 — Matrice dei coefficienti diretti degli inputs di importazione da altri Paesi a 44 branche produttive, a prezzi départ-usine - Anno 1972	» 96
Tav. 10 — Matrice dei coefficienti di fabbisogno diretto e indiretto degli inputs di importazione da altri Paesi a 44 branche produttive, a prezzi départ-usine - Anno 1972	» 100
Tav. 11 — Matrice dei coefficienti diretti degli inputs dei fattori primari a 44 branche produttive, a prezzi départ-usine - Anno 1972	» 104
Tav. 12 — Matrice dei coefficienti di fabbisogno diretto e indiretto degli inputs dei fattori primari a 44 branche produttive, a prezzi départ-usine - Anno 1972	» 105
Tav. 13 — Matrice dei coefficienti diretti degli inputs di produzione interna a 16 branche produttive, a prezzi départ-usine - Anno 1972	» 106
Tav. 14 — Matrice dei coefficienti di fabbisogno diretto e indiretto degli inputs di produzione interna a 16 branche produttive, a prezzi départ-usine - Anno 1972	» 107
Tav. 15 — Matrice dei coefficienti diretti degli inputs di importazione a 16 branche produttive, a prezzi départ-usine - Anno 1972	» 108
Tav. 16 — Matrice dei coefficienti di fabbisogno diretto e indiretto degli inputs di importazione a 16 branche produttive, a prezzi départ-usine - Anno 1972	» 109
Tav. 17 — Matrice dei coefficienti diretti degli inputs dei fattori primari a 16 branche produttive, a prezzi départ-usine - Anno 1972	» 110
Tav. 18 — Matrice dei coefficienti di fabbisogno diretto e indiretto degli inputs dei fattori primari a 16 branche produttive, a prezzi départ-usine - Anno 1972	» 110

A P P E N D I C I

APPENDICE A — Tabella di ragguaglio tra la Tavola a 16 branche e la Tavola a 44 branche	Pag. 113
APPENDICE B — Tabella di ragguaglio tra la classificazione NACE-CLIO e la classificazione italiana	» 115



AVVERTENZE

Nella presente pubblicazione viene riportata la Tavola intersettoriale dell'economia italiana per l'anno 1972 a 44 branche produttive, a prezzi di acquisto o di mercato e a prezzi *départ-usine* o *ex fabrica*, unitamente alle matrici dei coefficienti diretti ed inversi e alla matrice dei consumi delle famiglie per branca di origine e per funzione.

Per lo stesso anno viene anche riportata una Tavola aggregata, a 16 branche produttive, con le matrici dei coefficienti diretti ed inversi. Per opportuna conoscenza si fa presente che per gli anni 1970 e 1971 le analoghe tavole aggregate a 16 branche sono state recentemente pubblicate anche nell'Annuario di contabilità nazionale, Edizione 1975, Volume V, Tomo I.


La Tavola del 1972, come quelle del 1970 e 1971, è stata costruita in conformità alle norme classificatorie e metodologiche previste dal sistema inte-

grato dei conti economici e finanziari della Comunità Economica Europea (1).

La nuova Tavola è stata compilata in modo analogo a quella del 1971 (2), determinando direttamente tutti i flussi delle sezioni esterne e parte dei flussi intermedi (circa il 50% in termini di valore). I rimanenti flussi intermedi sono stati calcolati con il metodo RAS ritoccato. Tale metodo, come è noto, consente di determinare gli inputs intermedi mancanti, una volta che si disponga di una matrice input-output di un anno precedente (in questo caso quella del 1971) e degli outputs totali e dei totali sia degli inputs intermedi e sia degli outputs intermedi dell'anno corrente.

(1) OFFICE STATISTIQUE DES COMMUNAUTÉS EUROPÉENNES, *Système européen de comptes économiques intégrés (SEC), 1970*; ISTITUTO CENTRALE DI STATISTICA, *Tavola intersettoriale dell'economia italiana per l'anno 1970*, Supplemento straordinario al Bollettino mensile di Statistica, n. 6, giugno 1974.

(2) ISTITUTO CENTRALE DI STATISTICA, *Tavola intersettoriale dell'economia italiana per l'anno 1971*, Supplemento straordinario al Bollettino mensile di Statistica, n. 11, novembre 1975.



TAVOLE

TAV. 1 — TAVOLA INTERSETTORIALE DELL'ECONOMIA ITALIANA A 44 BRANCHE PRODUTTIVE, A PREZZI DI ACQUISTO O DI MERCATO - ANNO 1972.

NOTE

(a) Nel valore delle importazioni ai prezzi CIF è compreso anche il valore dei servizi di trasporto e di assicurazione forniti da imprese nazionali. Per riequilibrare il conto, tale valore figura nell'esportazione dei servizi di trasporto e di assicurazione come indicato nelle seguenti note (b), (c), (d), (e).

(b) I dati comprendono il valore dei servizi resi direttamente al Resto del mondo (milioni: verso Paesi CEE 7.392; verso altri Paesi 28.665; Totale 36.057).

(c) I dati comprendono il valore dei servizi resi direttamente al Resto del mondo (milioni: verso Paesi CEE 104.487; verso altri Paesi 431.637; Totale 536.124) e dei servizi di trasporto marittimi forniti da imprese nazionali per l'importazione di merci (milioni: verso Paesi CEE 23.378; verso altri Paesi 192.522; Totale 215.900).

(d) I dati comprendono il valore dei servizi resi direttamente al Resto del mondo (milioni: verso Paesi CEE 29.220; verso altri Paesi 130.580; Totale 159.800) e dei servizi di trasporto aerei forniti da imprese nazionali per l'importazione di merci (milioni: verso Paesi CEE 3.922; verso altri Paesi 12.078; Totale 16.000).

(e) I dati comprendono il valore dei servizi resi direttamente al Resto del mondo (milioni: verso Paesi CEE 16.871; verso altri Paesi 70.812; Totale 87.683) e di quelli di assicurazione forniti da imprese nazionali per l'importazione di merci (milioni: verso Paesi CEE 2.000; verso altri Paesi 11.000; Totale 13.000).

Tav. 1 — Tavola intersettoriale dell'economia italiana a 44

Milioni

Codice di branca	BRANCHE DI IMPIEGO BRANCHE DI ORIGINE	P = produzione interna Ic = importaz. da Paesi CEE la = importaz. da altri Paesi T = totale	BRANCHE						
			Prodotti dell'agricoltura, della silvicoltura e della pesca	Carbone, lignite e agglomerati	Prodotti della cokefeazione	Petrolio greggio, gas naturale, prodotti petroliferi raffinati	Energia elettrica, gas, vapore ed acqua	Combustibili nucleari	Minerali e metalli ferrosi e non ferrosi
			01	03	05	07	09	11	13
01	PRODOTTI DELL'AGRICOLTURA, DELLA SILVICOLTURA E DELLA PESCA	P	1.439.677	41	—	248	430	—	550
		Ic	37.206	—	—	18	—	—	8
		la	308.648	—	—	136	—	—	62
		T	1.785.531	41	—	402	430	—	620
03	CARBONE, LIGNITE E AGGLOMERATI	P	—	3	—	—	6.477	—	410
		Ic	4	—	25.300	—	13.372	—	640
		la	7	—	97.500	—	5.243	—	421
		T	11	3	122.800	—	25.092	—	1.471
05	PRODOTTI DELLA COKEFAZIONE	P	—	—	1.147	—	—	—	107.660
		Ic	—	—	—	—	—	—	2.577
		la	—	—	—	—	—	—	1.143
		T	—	—	1.147	—	—	—	111.380
07	PETROLIO GREGGIO, GAS NATURALE, PRODOTTI PETROLIFERI RAFFINATI	P	53.098	38	3.371	111.596	224.800	—	33.542
		Ic	525	—	—	—	1.598	—	794
		la	1.475	—	—	1.454.549	8.342	—	3.142
		T	55.098	38	3.371	1.566.145	234.740	—	37.478
09	ENERGIA ELETTRICA, GAS, VAPORE ED ACQUA	P	71.496	186	14.973	22.503	119.431	—	190.493
		Ic	—	—	—	—	—	—	1.416
		la	—	—	—	—	—	—	2.878
		T	71.496	186	14.973	22.503	119.431	—	194.787
09.1	<i>Energia elettrica, vapore, acqua calda, aria compressa</i>	P	21.400	186	2.962	16.510	39.018	—	135.450
		Ic	—	—	—	—	—	—	1.416
		la	—	—	—	—	—	—	2.878
		T	21.400	186	2.962	16.510	39.018	—	139.744
09.3	<i>Gas</i>	P	1.107	—	11.996	4.267	79.875	—	53.935
		Ic	—	—	—	—	—	—	—
		la	—	—	—	—	—	—	—
		T	1.107	—	11.996	4.267	79.875	—	53.935
09.5	<i>Acqua</i>	P	48.989	—	15	1.726	538	—	1.108
		Ic	—	—	—	—	—	—	—
		la	—	—	—	—	—	—	—
		T	48.989	—	15	1.726	538	—	1.108
11	COMBUSTIBILI NUCLEARI	P	—	—	—	—	—	—	—
		Ic	—	—	—	—	3.224	—	—
		la	—	—	—	—	510	—	—
		T	—	—	—	—	3.734	—	—
13	MINERALI E METALLI FERROSI E NON FERROSI	P	7.981	61	—	1.363	2.758	—	364.364
		Ic	295	—	—	1.158	126	—	207.641
		la	264	—	—	979	214	—	493.390
		T	8.540	61	—	3.500	3.098	—	1.065.395
13.1	<i>Minerali e metalli ferrosi</i>	P	7.785	61	—	1.363	1.045	—	318.952
		Ic	285	—	—	535	22	—	135.433
		la	241	—	—	326	2	—	208.518
		T	8.311	61	—	2.224	1.069	—	652.903
13.3	<i>Minerali e metalli non ferrosi</i>	P	196	—	—	—	1.713	—	45.412
		Ic	10	—	—	623	104	—	82.208
		la	23	—	—	653	212	—	284.872
		T	229	—	—	1.276	2.029	—	412.492
15	MINERALI E PRODOTTI A BASE DI MINERALI NON METALLIFERI	P	9.025	—	141	3.954	7.975	—	45.811
		Ic	—	—	—	84	—	—	5.197
		la	—	—	—	88	—	—	5.426
		T	9.025	—	141	4.126	7.975	—	56.434

branche produttive, a prezzi di acquisto o di mercato - Anno 1972

di lire

PRODUTTIVE

Minerali e prodotti a base di minerali non metalliferi	Prodotti chimici e farmaceutici	Prodotti in metallo, escluse macchine e mezzi di trasporto	Macchine agricole ed industriali	Macchine per ufficio, strumenti di precis., di ottica e simili	Materiale e forniture elettriche	Autoveicoli e relativi motori	Altri mezzi di trasporto	Carni fresche e conservate ed altri prodotti della macellazione	Latte e prodotti della trasformazione del latte	Altri prodotti alimentari	Bevande alcoliche e non alcoliche	Codice di branca
15	17	19	21	23	25	27	29	31	33	35	37	
6.434 68 570 7.072	34.021 2.427 4.480 40.928	— — — —	— — — —	— — — —	167 — — 167	— — — —	— — — —	1.278.119 328.747 293.324 1.900.190	732.000 — — 732.000	1.384.392 56.364 492.604 1.933.360	63.266 5.528 6.036 74.830	01
24 1.728 1.279 3.031	63 652 424 1.139	— 242 188 430	— 80 34 114	— 9 6 15	— 11 6 17	— 7 3 10	— 34 26 60	— — — —	— — — —	30 76 55 161	— — — —	03
4.928 — 4.928	8.133 — 8.133	13.327 — 13.327	2.267 — 2.267	5 — 5	442 — 442	59 — 59	192 — 192	14 — 14	5 — 5	1.752 — 1.752	9 — 9	05
125.167 1.381 7.212 133.760	221.534 6.428 25.479 253.441	48.719 — — 48.719	45.465 155 811 46.431	15.778 — — 15.778	21.127 — — 21.127	23.922 776 2.570 27.268	9.725 — — 9.725	7.500 — — 7.500	7.015 — — 7.015	74.685 — — 74.685	16.980 — — 16.980	07
125.737 — 125.737	218.528 3.534 20.207 242.269	43.314 — — 43.314	57.114 — — 57.114	10.654 — — 10.654	33.911 — — 33.911	25.928 — — 25.928	10.575 — — 10.575	6.152 — — 6.152	7.113 — — 7.113	63.534 — — 63.534	6.436 — — 6.436	09
88.572 — 88.572	152.280 2.283 5.093 159.656	32.137 — — 32.137	47.397 — — 47.397	8.463 — — 8.463	27.487 — — 27.487	24.335 — — 24.335	10.094 — — 10.094	4.784 — — 4.784	6.128 — — 6.128	53.296 — — 53.296	5.542 — — 5.542	09.1
34.924 — 34.924	62.600 1.251 15.114 78.965	10.588 — — 10.588	9.353 — — 9.353	2.099 — — 2.099	6.068 — — 6.068	1.372 — — 1.372	481 — — 481	556 — — 556	831 — — 831	7.913 — — 7.913	267 — — 267	09.3
2.241 — 2.241	3.648 — 3.648	589 — 589	364 — 364	92 — 92	356 — 356	221 — 221	— — — 812	812 — — 154	154 — — 2.325	2.325 — — 627	627 — — 627	09.5
— — — 1 1	— — — 1 1	— — — 1 1	— — — — —	— — — — —	— — — — —	— — — — —	— — — — —	— — — — —	— — — — —	— — — — —	— — — — —	11
33.500 2.405 2.058 37.963	30.693 3.127 14.907 48.727	758.919 99.427 86.657 945.003	434.738 29.651 23.518 487.907	18.389 3.138 3.173 24.700	267.255 40.527 99.252 407.034	352.372 52.491 38.210 443.073	87.405 17.614 14.748 119.767	845 207 43 1.095	1.956 374 132 2.462	7.978 685 927 9.590	647 55 160 862	13
33.500 2.201 1.325 37.026	1.090 90 78 1.258	541.483 81.416 43.119 666.018	340.301 23.191 13.400 376.892	9.419 2.249 1.323 12.991	125.625 8.757 7.152 141.534	256.855 51.072 13.967 321.894	75.115 16.488 4.646 96.249	845 207 43 1.095	1.479 343 69 1.891	2.724 255 122 3.101	— — — —	13.1
— 204 733 937	29.603 3.037 14.829 47.469	217.436 18.011 43.538 278.985	94.437 6.460 10.118 111.015	8.970 889 1.850 11.709	141.630 31.770 92.100 265.500	95.517 1.419 24.243 121.179	12.290 1.126 10.102 23.518	— — — —	477 31 63 571	5.254 430 805 6.489	647 55 160 862	13.3
276.231 39.285 43.827 359.343	49.597 34.973 37.359 121.929	14.478 — — 14.478	5.476 — — 5.476	4.887 2.456 2.567 9.910	9.913 9.327 9.742 28.982	34.083 — — 34.083	5.117 — — 5.117	— — — —	556 — — 556	26.555 — — 26.555	16.784 — — 16.784	15

Codice di branca	BRANCHE DI IMPIEGO		Segue BRANCHE						
	BRANCHE DI ORIGINE		Prodotti dell'agricoltura, della silvicoltura e della pesca	Carbone, lignite e agglomerati	Prodotti della cokefazione	Petrolio greggio, gas naturale, prodotti petroliferi raffinati	Energia elettrica, gas, vapore ed acqua	Combustibili nucleari	Minerali e metalli ferrosi e non ferrosi
	P	T	01	03	05	07	09	11	13
17	PRODOTTI CHIMICI E FARMACEUTICI	P	288.353	100	1.403	57.202	12.032	—	56.828
		lc	40.486	19	201	9.328	1.832	—	10.385
		la	22.221	10	109	5.118	1.006	—	5.699
		T	331.060	129	1.713	71.646	14.870	—	72.912
19	PRODOTTI IN METALLO, ESCLUSE MACCHINE E MEZZI DI TRASPORTO	P	10.172	5	1.362	26.032	27.203	—	175
		lc	—	—	—	2.653	1.674	—	—
		la	—	—	—	1.313	993	—	—
		T	10.172	5	1.362	29.998	29.870	—	175
21	MACCHINE AGRICOLE ED INDUSTRIALI	P	13	—	1.735	2.117	20.823	—	7.343
		lc	—	—	45	831	2.671	—	1.523
		la	—	—	25	455	1.483	—	835
		T	13	—	1.805	3.403	24.957	—	9.701
23	MACCHINE PER UFFICIO, STRUMENTI DI PRECISIONE, DI OTTICA E SIMILI	P	—	—	210	1.820	5.249	—	754
		lc	—	—	—	—	—	—	—
		la	—	—	—	—	—	—	—
		T	—	—	210	1.820	5.249	—	754
25	MATERIALE E FORNITURE ELETTRICHE	P	1.322	—	1.297	3.432	58.172	—	7.391
		lc	159	—	14	212	13.016	—	545
		la	115	—	10	156	9.528	—	399
		T	1.596	—	1.321	3.800	80.716	—	8.335
27	AUTOVEICOLI E RELATIVI MOTORI	P	—	—	—	—	—	—	—
		lc	—	—	—	—	—	—	—
		la	—	—	—	—	—	—	—
		T	—	—	—	—	—	—	—
29	ALTRI MEZZI DI TRASPORTO	P	7.837	—	—	—	—	—	—
		lc	—	—	—	—	—	—	—
		la	—	—	—	—	—	—	—
		T	7.837	—	—	—	—	—	—
31	CARNI FRESCHE E CONSERVATE ED ALTRI PRODOTTI DELLA MACELLAZIONE	P	—	—	—	2.775	—	—	—
		lc	—	—	—	—	—	—	—
		la	—	—	—	—	—	—	—
		T	—	—	—	2.775	—	—	—
33	LATTE E PRODOTTI DELLA TRASFORMAZIONE DEL LATTE	P	55.000	—	—	—	—	—	—
		lc	81.710	—	—	—	—	—	—
		la	290	—	—	—	—	—	—
		T	137.000	—	—	—	—	—	—
35	ALTRI PRODOTTI ALIMENTARI	P	411.608	—	—	1.030	—	—	—
		lc	86.594	—	—	—	—	—	—
		la	51.502	—	—	—	—	—	—
		T	549.704	—	—	1.030	—	—	—
37	BEVANDE ALCOLICHE E NON ALCOLICHE	P	—	—	—	—	—	—	—
		lc	518	—	—	—	—	—	—
		la	282	—	—	—	—	—	—
		T	800	—	—	—	—	—	—
39	TABACCHI LAVORATI	P	—	—	—	—	—	—	—
		lc	—	—	—	—	—	—	—
		la	—	—	—	—	—	—	—
		T	—	—	—	—	—	—	—
41	PRODOTTI TESSILI E DELL'ABBIGLIAMENTO	P	16.900	6	9	556	120	—	633
		lc	—	—	—	—	—	—	—
		la	—	—	—	—	—	—	—
		T	16.900	6	9	556	120	—	633

branche produttive, a prezzi di acquisto o di mercato - Anno 1972

di lire

PRODUTTIVE

Minerali e prodotti a base di minerali non metalliferi	Prodotti chimici e farmaceutici	Prodotti in metallo, escluse macchine e mezzi di trasporto	Macchine agricole ed industriali	Macchine per ufficio, strumenti di precis., di ottica e simili	Materiale e forniture elettriche	Autoveicoli e relativi motori	Altri mezzi di trasporto	Carni fresche e conservate ed altri prodotti della macellazione	Latte e prodotti della trasformazione del latte	Altri prodotti alimentari	Bevande alcoliche e non alcoliche	Codice di branca
15	17	19	21	23	25	27	29	31	33	35	37	
61.982 9.427 5.174	800.985 237.407 96.560	24.069 3.672 2.016	15.995 2.439 1.339	2.320 356 194	55.673 8.075 4.432	34.340 5.403 2.967	7.417 1.117 612	3.637 518 284	2.777 409 224	83.597 13.570 7.448	24.412 3.798 2.084	17
76.583	1.134.952	29.757	19.773	2.870	68.180	42.710	9.146	4.439	3.410	104.615	30.294	
19.252 308 174	18.631 — —	270.331 4.025 2.284	512.555 20.395 11.599	33.244 3.355 1.903	115.762 10.525 6.026	249.144 26.687 12.692	75.626 7.698 4.367	4.252 — —	1.019 — —	43.113 — —	6.884 — —	19
19.734	18.631	276.640	544.549	38.502	132.313	288.523	87.691	4.252	1.019	43.113	6.884	
14.481 1.819 997	3.111 1.265 693	16.296 3.950 2.165	118.146 56.555 38.959	8.677 4.565 2.503	78.831 28.228 15.470	29.622 14.729 8.074	46.022 12.845 7.043	1.040 478 264	1.727 48 29	4.342 966 530	744 — —	21
17.297	5.069	22.411	213.660	15.745	122.529	52.425	65.910	1.782	1.804	5.838	744	
— — — —	499 — — 499	— — — —	3.819 1.830 1.971 7.620	994 8.734 8.953 18.681	1.118 5.194 5.605 11.917	14.198 14.263 11.154 39.615	9.141 5.510 5.955 20.606	— — — —	— — — —	1.551 — — 1.551	— — — —	23
7.552 341 250	8.883 1.030 752	10.440 1.339 980	93.817 6.869 5.029	31.678 1.389 1.016	112.069 80.337 58.411	153.236 10.748 7.869	31.182 1.961 1.435	1.256 79 59	1.156 58 43	5.790 428 313	542 27 18	25
8.143	10.665	12.759	105.715	34.083	250.817	171.853	34.578	1.394	1.257	6.531	587	
— — — —	— — — —	— — — —	— — — —	— — — —	— — — —	145.750 87.428 26.968 260.146	— — — —	— — — —	— — — —	— — — —	— — — —	27
— — — —	— — — —	— — — —	— — — —	— — — —	— — — —	— — — —	14.606 7.863 40.700 63.169	— — — —	— — — —	— — — —	— — — —	29
— — — —	15.367 897 12.975 29.239	— — — —	— — — —	— — — —	— — — —	— — — —	— — — —	— 68.591 133.428 202.019	2.841 106 198 3.145	17.968 3.488 3.388 24.844	— — — —	31
— — — —	4.895 4.470 886 10.251	— — — —	— — — —	— — — —	— — — —	— — — —	— — — —	107 — — 107	— — — —	29.681 9.200 1.588 40.469	— — — —	33
— — — —	66.450 8.650 7.000 82.100	— — — —	— — — —	4 3 5 12	— — — —	— — — —	— — — —	3.510 210 120 3.840	2.580 950 300 3.830	961.219 49.100 40.000 1.050.319	26.164 5.900 1.800 33.864	35
— — — —	2.580 — — 2.580	— — — —	— — — —	— — — —	— — — —	— — — —	— — — —	— — — —	— — — —	10.922 25 13 10.960	— 3.932 1.668 5.600	37
— — — —	49 — — 49	— — — —	— — — —	— — — —	— — — —	— — — —	— — — —	— — — —	— — — —	— — — —	— — — —	39
887 — — 887	6.889 — — 6.889	3.475 — — 3.475	1.280 — — 1.280	535 — — 535	3.077 — — 3.077	11.188 — — 11.188	245 — — 245	680 — — 680	701 — — 701	8.065 — — 8.065	12 — — 12	41

Codice di branca	BRANCHE DI IMPIEGO		Segue BRANCHE						
	BRANCHE DI ORIGINE	P = lc = la = T = = = =	Prodotti dell'agri- cultura, della silvicoltura e della pesca	Carbone, lignite e agglomerati	Prodotti della cokefazione	Petrolio greggio, gas naturale, prodotti petroliferi raffinati	Energia elettrica, gas, vapore ed acqua	Combustibili nucleari	Minerali e metalli ferrosi e non ferrosi
			01	03	05	07	09	11	13
43	CUOIO, ARTICOLI IN PELLE E CUOIO, CALZATURE	P	664	—	—	—	—	—	—
		lc	—	—	—	—	—	—	—
		la	—	—	—	—	—	—	—
		T	664	—	—	—	—	—	
45	LEGNO E MOBILI IN LEGNO	P	2.777	—	42	—	—	—	30
		lc	—	—	—	—	—	—	—
		la	—	—	—	—	—	—	—
		T	2.777	—	42	—	—	30	
47	CARTA, PRODOTTI CARTOTECNICI, DELLA STAMPA E EDITORIA	P	4.291	—	459	3.893	12.569	—	7.725
		lc	—	—	—	—	—	—	—
		la	—	—	—	—	—	—	—
		T	4.291	—	459	3.893	12.569	—	7.725
49	PRODOTTI IN GOMMA E IN MATERIE PLASTICHE	P	8.768	24	—	2.381	6.792	—	1.516
		lc	369	—	—	—	378	—	—
		la	183	—	—	—	188	—	—
		T	9.320	24	—	2.381	7.358	—	1.516
51	PRODOTTI DELLE ALTRE INDUSTRIE MANIFATTURIERE	P	39	—	—	263	907	—	655
		lc	—	—	—	—	—	—	—
		la	—	—	—	—	—	—	—
		T	39	—	—	263	907	—	655
53	COSTRUZIONI ED OPERE PUBBLICHE	P	3.561	—	476	10.015	61.536	—	13.814
		lc	—	—	—	—	—	—	—
		la	—	—	—	—	—	—	—
		T	3.561	—	476	10.015	61.536	—	13.814
55	BENI DI RECUPERO E RIPARAZIONI DI OGNI TIPO	P	30.553	5	1.297	6.900	7.855	—	162.977
		lc	—	—	—	—	—	—	132.498
		la	—	—	—	—	—	—	59.997
		T	30.553	5	1.297	6.900	7.855	—	355.472
57	COMMERCIO	P	144	—	—	—	—	—	3.965
		lc	—	—	17	807	—	—	3.227
		la	—	90	173	15.385	—	—	13.111
		T	144	90	190	16.192	—	—	20.303
59	ALBERGHI E PUBBLICI ESERCIZI	P	387	9	56	5.725	11.565	—	10.774
		lc	—	—	—	—	—	—	—
		la	—	—	—	—	—	—	—
		T	387	9	56	5.725	11.565	—	10.774
61	TRASPORTI INTERNI	P	17.323	11	88	37.750	3.502	—	13.924
		lc	—	—	—	—	—	—	—
		la	—	—	—	—	—	—	—
		T	17.323	11	88	37.750	3.502	—	13.924
63	TRASPORTI MARITTIMI ED AEREI	P	85	14	130	2.121	1.435	—	4.590
		lc	—	—	7	621	112	—	828
		la	—	—	18	1.756	310	—	2.326
		T	85	14	155	4.498	1.857	—	7.744
63.1	Trasporti marittimi e di cabotaggio	P	—	—	—	1.601	626	—	2.505
		lc	—	—	—	140	—	—	181
		la	—	—	—	410	—	—	518
		T	—	—	—	2.151	626	—	3.204
63.3	Trasporti aerei	P	85	14	130	520	809	—	2.085
		lc	—	—	7	481	112	—	647
		la	—	—	18	1.346	310	—	1.808
		T	85	14	155	2.347	1.231	—	4.540

branche produttive, a prezzi di acquisto o di mercato - Anno 1972

di lire

PRODUTTIVE												Codice di branca
Minerali e prodotti a base di minerali non metalliferi	Prodotti chimici e farmaceutici	Prodotti in metallo, escluse macchine e mezzi di trasporto	Macchine agricole ed industriali	Macchine per ufficio, strumenti di precis., di ottica e simili	Materiale e forniture elettriche	Autoveicoli e relativi motori	Altri mezzi di trasporto	Carni fresche e conservate ed altri prodotti della macellazione	Latte e prodotti della trasformazione del latte	Altri prodotti alimentari	Bevande alcoliche e non alcoliche	
15	17	19	21	23	25	27	29	31	33	35	37	
—	364	1.912	359	500	—	1.128	869	—	—	—	—	43
—	—	—	—	—	—	—	—	—	—	—	—	
—	364	1.912	359	500	—	1.128	869	—	—	—	—	45
24.910	10.777	17.824	17.350	2.016	25.935	7.966	24.240	2.365	707	6.047	6.400	
—	—	—	—	—	—	—	—	—	—	—	—	47
24.910	10.777	17.824	17.350	2.016	25.935	7.966	24.240	2.365	707	6.047	6.400	
39.624	109.165	11.188	31.651	7.893	40.186	24.565	7.476	4.000	16.552	80.842	19.356	49
1.435	3.910	—	—	—	1.786	—	—	—	335	790	228	
3.856	10.474	—	996	792	5.212	—	—	—	898	2.122	616	51
44.915	123.549	11.188	32.647	8.685	47.184	24.565	7.476	4.000	17.785	83.754	20.200	
4.782	44.463	15.164	54.621	11.063	104.422	208.587	19.858	1.140	6.104	31.457	4.991	53
—	2.112	853	2.739	736	7.507	15.227	3.545	—	—	1.072	207	
—	1.048	423	1.359	365	4.225	7.024	956	—	—	531	102	55
4.782	47.623	16.440	58.719	12.164	116.154	230.838	24.359	1.140	6.104	33.060	5.300	
646	2.095	691	941	13.201	342	593	580	252	11	628	124	57
—	—	—	—	—	—	—	—	—	—	—	—	
646	2.095	691	941	13.201	342	593	580	252	11	628	124	59
14.258	23.642	12.372	10.329	2.730	7.983	9.033	3.205	1.048	790	14.598	988	
—	—	—	—	—	—	—	—	—	—	—	—	61
14.258	23.642	12.372	10.329	2.730	7.983	9.033	3.205	1.048	790	14.598	988	
39.745	33.528	50.822	32.737	3.643	24.275	6.299	2.612	2.554	2.903	39.200	7.500	63
—	—	11.868	—	—	—	22	105	—	—	—	—	
—	—	5.896	—	—	—	155	275	—	—	—	—	65
39.745	33.528	68.586	32.737	3.643	24.275	6.476	2.992	2.554	2.903	39.200	7.500	
2.365	16.132	400	3.358	2.575	3.455	—	—	170	—	2.545	153	67
1.706	5.253	1.736	5.153	1.499	3.740	4.946	663	1.120	737	1.681	264	
4.081	12.841	5.582	20.263	4.454	9.529	7.956	5.796	4.210	799	4.024	733	69
8.152	34.226	7.718	28.774	8.528	16.724	12.902	6.459	5.500	1.536	8.250	1.150	
9.267	39.069	9.282	12.589	1.329	11.815	13.805	4.056	1.852	2.752	15.500	5.930	71
—	—	—	—	—	—	—	—	—	—	—	—	
9.267	39.069	9.282	12.589	1.329	11.815	13.805	4.056	1.852	2.752	15.500	5.930	73
13.205	15.984	5.447	6.790	1.946	5.954	7.106	2.758	507	4.316	7.547	4.700	
—	—	—	—	—	—	—	—	—	—	—	—	75
13.205	15.984	5.447	6.790	1.946	5.954	7.106	2.758	507	4.316	7.547	4.700	
2.866	11.607	3.972	4.262	764	3.582	6.208	1.327	272	1.437	3.618	1.610	77
445	1.688	577	755	117	491	952	87	41	222	656	416	
1.237	4.842	1.640	2.155	333	1.422	2.702	242	116	625	1.844	1.167	79
4.548	18.137	6.189	7.172	1.214	5.495	9.862	1.656	429	2.284	6.118	3.193	
1.957	4.887	1.649	2.387	528	1.362	2.420	518	184	971	2.875	1.048	81
—	377	140	140	—	126	252	—	—	—	—	113	
—	1.182	418	437	—	392	742	—	—	—	—	320	83
1.957	6.446	2.207	2.964	528	1.880	3.414	518	184	971	2.875	1.481	
909	6.720	2.323	1.875	236	2.220	3.788	809	88	466	743	562	85
445	1.311	437	615	117	365	700	87	41	222	656	303	
1.237	3.660	1.222	1.718	333	1.030	1.960	242	116	625	1.844	847	87
2.591	11.691	3.982	4.208	686	3.615	6.448	1.138	245	1.313	3.243	1.712	

Codice di branca	BRANCHE DI IMPIEGO		Segue BRANCHE						
	BRANCHE DI ORIGINE	P = produzione interna lc = importaz. da Paesi CEE la = importaz. da altri Paesi T = totale	Prodotti dell'agricoltura, della silvicoltura e della pesca	Carbone, lignite e agglomerati	Prodotti della cokefazione	Petrolio greggio, gas naturale, prodotti petroliferi raffinati	Energia elettrica, gas, vapore ed acqua	Combustibili nucleari	Minerali e metalli ferrosi e non ferrosi
			01	03	05	07	09	11	13
65	ATTIVITÀ CONNESSE CON I TRASPORTI	P	621	15	319	11.508	422	—	13.457
		lc	—	—	—	—	—	—	—
		la	—	—	—	—	—	—	—
		T	621	15	319	11.508	422	—	13.457
67	COMUNICAZIONI	P	1.520	1	368	8.376	10.416	—	15.583
		lc	—	—	—	—	—	—	—
		la	—	—	—	—	—	—	—
		T	1.520	1	368	8.376	10.416	—	15.583
69	CREDITO E ASSICURAZIONI	P	65.693	111	1.197	4.031	6.937	—	10.421
		lc	947	—	17	856	—	—	696
		la	3.390	2	56	3.068	—	—	2.490
		T	70.030	113	1.270	7.955	6.937	—	13.607
71	SERVIZI FORNITI ALLE IMPRESE	P	11.650	10	456	642	26.774	—	15.152
		lc	117	—	18	2.504	46	—	2.090
		la	413	—	66	8.857	161	—	7.392
		T	12.180	10	540	12.003	26.981	—	24.634
73	LOCAZIONE DI FABBRICATI RESIDENZIALI E NON RESIDENZIALI	P	710	6	44	3.100	5.161	—	2.693
		lc	—	—	—	—	—	—	—
		la	—	—	—	—	—	—	—
		T	710	6	44	3.100	5.161	—	2.693
75	SERVIZI DI INSEGNAMENTO E RICERCA DESTINABILI ALLA VENDITA	P	—	—	—	1.901	3.546	—	5.660
		lc	—	—	—	—	—	—	—
		la	—	—	—	—	—	—	—
		T	—	—	—	1.901	3.546	—	5.660
77	SERVIZI SANITARI DESTINABILI ALLA VENDITA	P	22.318	—	—	—	—	—	—
		lc	—	—	—	—	—	—	—
		la	—	—	—	—	—	—	—
		T	22.318	—	—	—	—	—	—
79	SERVIZI RICREATIVI E CULTURALI E ALTRI SERVIZI DESTINABILI ALLA VENDITA	P	—	6	—	2.093	867	—	828
		lc	—	—	—	—	—	—	—
		la	—	—	—	—	—	—	—
		T	—	6	—	2.093	867	—	828
81	SERVIZI GENERALI DELLE AMMINISTRAZIONI PUBBLICHE NON DESTINABILI ALLA VENDITA	P	—	—	—	—	—	—	—
		lc	—	—	—	—	—	—	—
		la	—	—	—	—	—	—	—
		T	—	—	—	—	—	—	—
85	SERVIZI DI INSEGNAMENTO E DI RICERCA DELLE AMMINISTRAZIONI PUBBLICHE E DELLE ISTITUZIONI SOCIALI NON DESTINABILI ALLA VENDITA	P	—	—	—	—	—	—	—
		lc	—	—	—	—	—	—	—
		la	—	—	—	—	—	—	—
		T	—	—	—	—	—	—	—
89	SERVIZI SANITARI DELLE AMMINISTRAZIONI PUBBLICHE E DELLE ISTITUZIONI SOCIALI NON DESTINABILI ALLA VENDITA	P	—	—	—	—	—	—	—
		lc	—	—	—	—	—	—	—
		la	—	—	—	—	—	—	—
		T	—	—	—	—	—	—	—
93	SERVIZI DOMESTICI ED ALTRI SERVIZI DELLE ISTITUZIONI SOCIALI PRIVATE NON DESTINABILI ALLA VENDITA	P	—	—	—	—	—	—	—
		lc	—	—	—	—	—	—	—
		la	—	—	—	—	—	—	—
		T	—	—	—	—	—	—	—
94	TOTALE COSTI PER MATERIE PRIME, AUSILIARIE E SERVIZI	P	2.523.586	652	30.580	335.327	645.754	—	1.099.718
		lc	248.930	19	25.619	19.070	38.049	—	370.065
		la	388.790	102	97.957	1.491.860	27.958	—	598.711
		T	3.161.306	773	154.156	1.846.257	711.761	—	2.068.494

branche produttive, a prezzi di acquisto o di mercato - Anno 1972

di lire

PRODUTTIVE												Codice di branca
Minerali e prodotti a base di minerali non metalliferi	Prodotti chimici e farmaceutici	Prodotti in metallo, escluse macchine e mezzi di trasporto	Macchine agricole ed industriali	Macchine per ufficio, strumenti di precis., di ottica e simili	Materiale e forniture elettriche	Autoveicoli e relativi motori	Altri mezzi di trasporto	Carni fresche e conservate ed altri prodotti della macellazione	Latte e prodotti della trasformazione del latte	Altri prodotti alimentari	Bevande alcoliche e non alcoliche	
15	17	19	21	23	25	27	29	31	33	35	37	
6.105	21.799	18.710	35.123	5.618	14.177	15.875	3.288	864	823	10.250	2.747	
—	—	—	—	—	—	—	—	—	—	—	—	65
6.105	21.799	18.710	35.123	5.618	14.177	15.875	3.288	864	823	10.250	2.747	
12.259	67.401	18.763	36.493	2.355	23.926	23.582	6.903	5.082	6.026	27.775	11.422	
—	—	—	—	—	—	—	—	—	—	—	—	67
12.259	67.401	18.763	36.493	2.355	23.926	23.582	6.903	5.082	6.026	27.775	11.422	
24.957	18.247	30.557	33.724	2.603	20.951	9.833	7.749	9.580	2.316	55.270	6.934	
581	1.927	632	1.670	276	812	824	270	72	62	415	88	69
2.007	5.464	2.263	5.982	988	2.907	2.951	970	255	213	1.486	317	
27.545	25.238	33.452	41.376	3.867	24.670	13.608	8.989	9.907	2.591	57.171	7.339	
10.906	84.764	28.522	40.735	18.041	49.753	30.458	11.571	1.104	4.611	28.430	8.763	
550	6.799	688	2.407	641	1.247	1.150	453	362	156	560	75	71
1.945	26.364	2.436	8.513	2.266	4.411	4.070	1.604	1.279	553	1.980	265	
13.401	117.927	31.646	51.655	20.948	55.411	35.678	13.628	2.745	5.320	30.970	9.103	
13.696	13.361	4.705	11.584	5.918	9.761	3.032	10.255	356	2.554	17.388	2.065	
—	—	—	—	—	—	—	—	—	—	—	—	73
13.696	13.361	4.705	11.584	5.918	9.761	3.032	10.255	356	2.554	17.388	2.065	
840	59.740	237	2.704	13.901	12.602	9.936	4.883	—	—	753	—	
—	—	—	—	—	—	—	—	—	—	—	—	75
840	59.740	237	2.704	13.901	12.602	9.936	4.883	—	—	753	—	
—	—	—	—	—	—	—	—	—	—	—	—	77
—	—	—	—	—	—	—	—	—	—	—	—	
732	22.491	637	1.510	98	8.105	1.234	735	2.466	3.186	19.010	8.650	
—	—	—	—	—	—	—	—	—	—	—	—	79
732	22.491	637	1.510	98	8.105	1.234	735	2.466	3.186	19.010	8.650	
—	—	—	—	—	—	—	—	—	—	—	—	81
—	—	—	—	—	—	—	—	—	—	—	—	
—	—	—	—	—	—	—	—	—	—	—	—	85
—	—	—	—	—	—	—	—	—	—	—	—	
—	—	—	—	—	—	—	—	—	—	—	—	89
—	—	—	—	—	—	—	—	—	—	—	—	
—	—	—	—	—	—	—	—	—	—	—	—	93
—	—	—	—	—	—	—	—	—	—	—	—	
897.338	2.085.537	1.434.573	1.627.532	223.359	1.066.569	1.453.082	409.618	1.340.724	816.534	3.086.032	255.213	
61.479	326.149	129.009	130.698	27.274	197.807	235.653	59.765	400.425	3.457	139.076	20.518	94
74.667	282.756	112.531	122.528	29.518	226.650	135.365	84.729	433.382	4.014	558.853	14.966	
1.033.484	2.694.442	1.676.113	1.880.758	280.151	1.491.026	1.824.100	554.112	2.174.531	824.005	3.783.961	290.697	

Codice di branca	BRANCHE DI IMPIEGO BRANCHE DI ORIGINE	Segue BRANCHE						
		Prodotti dell'agricoltura, della silvicoltura e della pesca	Carbone, lignite e agglomerati	Prodotti della cokefazione	Petrolio greggio, gas naturale, prodotti petroliferi raffinati	Energia elettrica, gas, vapore ed acqua	Combustibili nucleari	Minerali e metalli ferrosi e non ferrosi
		01	03	05	07	09	11	13
95	SALARI E STIPENDI LORDI	1.371.313	2.380	9.498	104.605	528.100	—	543.868
96	ONERI SOCIALI	116.562	1.140	5.024	59.416	259.798	—	274.109
97	ALTRI REDDITI (risultato netto di gestione)	3.447.088	1.084	1.464	81.221	66.209	—	61.560
98	AMMORTAMENTI	680.000	890	14.014	145.884	455.991	—	216.463
99	VALORE AGGIUNTO (righe da 95 a 98)	5.614.963	5.494	30.000	391.126	1.310.098	—	1.096.000
100	PRODUZIONE EFFETTIVA AL COSTO DEI FATTORI (righe 94 + 99)	8.776.269	6.267	184.156	2.237.383	2.021.859	—	3.164.494
101	IMPOSTE INDIRETTE SULLA PRODUZIONE	51.300	175	1.946	2.062.108	291.118	—	74.525
102	CONTRIBUTI ALLA PRODUZIONE	263.290	—	—	16.456	18.050	—	805
103	IMPOSTE INDIRETTE SULLA PRODUZIONE AL NETTO DEI CONTRIBUTI ALLA PRODUZIONE (righe 101 — 102)	—211.990	175	1.946	2.045.652	273.068	—	73.720
104	PRODUZIONE EFFETTIVA AI PREZZI DÉPART-USINE (righe 100 + 103)	8.564.279	6.442	186.102	4.283.035	2.294.927	—	3.238.214
105	TRASFERIMENTI DI PRODOTTI AI PREZZI ALLA PRODUZIONE	—733.253	—	—29.476	—236.319	287.459	30	—24.470
106	PRODUZIONE DISTRIBUITA AI PREZZI DÉPART-USINE (righe 104 + 105)	7.831.026	6.442	156.626	4.046.716	2.582.386	30	3.213.744
107	IMPORTAZIONI DA PAESI CEE A PREZZI CIF (a)	489.275	43.726	2.265	27.414	8.276	181	431.979
108	IMPORTAZIONI DA ALTRI PAESI A PREZZI CIF (a)	1.272.537	101.052	1.090	1.556.848	28.019	4.318	1.099.465
109	TOTALE IMPORTAZIONI A PREZZI CIF (a) (righe 107 + 108)	1.761.812	144.778	3.355	1.584.262	36.295	4.499	1.531.444
110	IMPOSTE INDIRETTE SULLE IMPORTAZIONI DA PAESI CEE	5.099	2.621	127	6.714	—	12	28.061
111	IMPOSTE INDIRETTE SULLE IMPORTAZIONI DA ALTRI PAESI	323.833	6.437	101	86.044	240	170	52.311
112	TOTALE IMPOSTE INDIRETTE SULLE IMPORTAZIONI (righe 110 + 111)	328.932	9.058	228	92.758	240	182	80.372
113	IMPORTAZIONI DA PAESI CEE A PREZZI DÉPART-DOUANE (righe 107 + 110)	494.374	46.347	2.392	34.128	8.276	193	460.040
114	IMPORTAZIONI DA ALTRI PAESI A PREZZI DÉPART-DOUANE (righe 108 + 111)	1.596.370	107.489	1.191	1.642.892	28.259	4.488	1.151.776
115	TOTALE IMPORTAZIONI A PREZZI DÉPART-DOUANE (righe 109 + 112)	2.090.744	153.836	3.583	1.677.020	36.535	4.681	1.611.816
116	MARGINI COMMERCIALI SULLE RISORSE DISPONIBILI	2.209.535	13.846	14.069	564.077	6.223	—	184.530
117	COSTI DEI TRASPORTI SULLE RISORSE DISPONIBILI	222.280	9.652	10.527	173.272	—	352	152.060
118	CONTRIBUTI ALL'ESPORTAZIONE	—	—	—	—	—	—	—
119	RISORSE DISPONIBILI A PREZZI DI MERCATO (righe 106 + 115 + 116 + 117 + 118)	12.353.585	183.776	184.805	6.461.085	2.625.144	5.063	5.162.150

branche produttive, a prezzi di acquisto o di mercato - Anno 1972

di lire

PRODUTTIVE

Minerali e prodotti a base di minerali non metalliferi	Prodotti chimici e farmaceutici	Prodotti in metallo, escluse macchine e mezzi di trasporto	Macchine agricole ed industriali	Macchine per ufficio, strumenti di precis., di ottica e simili	Materiale e forniture elettriche	Autoveicoli e relativi motori	Altri mezzi di trasporto	Carni fresche e conservate ed altri prodotti della macellazione	Latte e prodotti della trasformazione del latte	Altri prodotti alimentari	Bevande alcoliche e non alcoliche	Codice di branca
15	17	19	21	23	25	27	29	31	33	35	37	
585.034	731.891	591.287	683.791	168.762	713.480	569.276	248.132	100.190	80.364	444.048	90.193	95
280.816	376.192	283.818	326.168	78.981	341.148	286.066	145.653	46.689	35.360	211.811	43.744	96
267.284	336.245	227.778	193.307	57.488	123.171	66.295	15.298	149.260	93.951	284.988	53.782	97
139.063	172.672	92.487	98.878	12.169	96.832	124.363	34.604	24.355	18.286	75.946	30.466	98
1.272.197	1.617.000	1.195.370	1.302.144	317.400	1.274.631	1.046.000	443.687	320.494	227.961	1.016.793	218.185	99
2.305.681	4.311.442	2.871.483	3.182.902	597.551	2.765.657	2.870.100	997.799	2.495.025	1.051.966	4.800.754	508.882	100
71.094	146.792	20.716	23.742	4.609	24.925	37.186	2.340	78.640	14.042	143.619	163.611	101
8.030	16.073	3.780	5.579	1.510	4.519	884	34.194	632	30.555	28.062	765	102
63.064	130.719	16.936	18.163	3.099	20.406	36.302	-31.854	78.008	-16.513	115.557	162.846	103
2.368.745	4.442.161	2.888.419	3.201.065	600.650	2.786.063	2.906.402	965.945	2.573.033	1.035.453	4.916.311	671.728	104
4.502	3.874	-7.759	—	-1.579	—	—	-5.810	570.567	162.812	2.674	—	105
2.373.247	4.446.035	2.880.660	3.201.065	599.071	2.786.063	2.906.402	960.135	3.143.600	1.198.265	4.918.985	671.728	106
116.781	767.145	142.967	550.318	171.963	356.693	576.025	47.633	253.791	216.238	203.344	34.926	107
106.482	351.992	75.674	322.209	141.648	226.595	54.888	158.305	339.105	32.458	146.837	18.937	108
223.263	1.119.137	218.641	872.527	313.611	583.288	630.913	205.938	592.896	248.696	350.181	53.863	109
6.255	24.116	9.374	61.825	12.059	30.287	49.395	2.790	20.657	1.892	29.224	10.619	110
6.522	30.255	9.034	50.137	18.375	33.433	9.359	14.946	71.642	4.720	17.455	15.812	111
12.777	54.371	18.408	111.962	30.434	63.720	58.754	17.736	92.299	6.612	46.679	26.431	112
123.036	791.261	152.341	612.143	184.022	386.980	625.420	50.423	274.448	218.130	232.568	45.545	113
113.004	382.247	84.708	372.346	160.023	260.028	64.247	173.251	410.747	37.178	164.292	34.749	114
236.040	1.173.508	237.049	984.489	344.045	647.008	689.667	223.674	685.195	255.308	396.860	80.294	115
183.685	439.343	79.017	144.155	58.704	203.901	298.731	19.016	1.872.402	656.989	947.068	236.373	116
235.247	86.883	48.362	52.549	14.900	58.671	93.830	4.419	91.570	38.312	83.310	16.980	117
—	—	—	—	—	—	—	—	—	—	—	—	118
3.028.219	6.145.769	3.245.088	4.382.258	1.016.720	3.695.643	3.988.630	1.207.244	5.792.767	2.148.874	6.346.223	1.005.375	119

Codice di branca	BRANCHE DI IMPIEGO		Segue BRANCHE						
	BRANCHE DI ORIGINE	P = produzione interna Ic = importaz. da Paesi CEE Ia = importaz. da altri Paesi T = totale	Tabacchi lavorati	Prodotti tessili e dell'abbigliamento	Cuoio, articoli in pelle e cuoio, calzature	Legno e mobili in legno	Carta, prodotti cartotecnici, della stampa e editoria	Prodotti in gomma e in materie plastiche	Prodotti delle altre industrie manifatturiere
			39	41	43	45	47	49	51
01	PRODOTTI DELL'AGRICOLTURA, DELLA SILVICOLTURA E DELLA PESCA	P Ic Ia T	59.590 33 33.337 92.960	15.820 11.360 188.820 216.000	2.987 2.264 15.047 20.298	35.247 12.882 81.799 129.928	37.544 863 2.179 40.586	— — — —	7.990 1.039 3.915 12.944
03	CARBONE, LIGNITE E AGGLOMERATI	P Ic Ia T	— 5 3 8	— 57 27 84	— 16 10 26	— 16 5 21	— 39 29 68	— 30 21 51	— — — —
05	PRODOTTI DELLA COKEFAZIONE	P Ic Ia T	— — — —	53 — — 53	28 — — 28	21 — — 21	209 — — 209	107 — — 107	— — — —
07	PETROLIO GREGGIO, GAS NATURALE, PRODOTTI PETROLIFERI RAFFINATI	P Ic Ia T	523 — — 523	38.783 155 811 39.749	6.649 — — 6.649	7.650 — — 7.650	47.902 239 1.252 49.393	12.847 53 279 13.179	2.773 — — 2.773
09	ENERGIA ELETTRICA, GAS, VAPORE ED ACQUA	P Ic Ia T	1.019 — — 1.019	62.963 — — 62.963	15.207 — — 15.207	19.735 — — 19.735	55.315 — — 55.315	31.085 — — 31.085	5.456 — — 5.456
09.1	Energia elettrica, vapore, acqua calda, aria compressa	P Ic Ia T	1.013 — — 1.013	55.502 — — 55.502	14.702 — — 14.702	19.344 — — 19.344	48.413 — — 48.413	29.674 — — 29.674	5.034 — — 5.034
09.3	Gas	P Ic Ia T	— — — —	6.898 — — 6.898	436 — — 436	310 — — 310	6.185 — — 6.185	1.280 — — 1.280	397 — — 397
09.5	Acqua	P Ic Ia T	6 — — 6	563 — — 563	69 — — 69	81 — — 81	717 — — 717	131 — — 131	25 — — 25
11	COMBUSTIBILI NUCLEARI	P Ic Ia T	— — — —	— — — —	— — — —	— — — —	— — — —	— — — —	— — — —
13	MINERALI E METALLI FERROSI E NON FERROSI	P Ic Ia T	86 4 8 98	— — — —	— — — —	5.891 298 353 6.542	6.160 608 510 7.278	8.567 343 321 9.231	22.577 2.029 146.299 170.905
13.1	Minerali e metalli ferrosi	P Ic Ia T	— — — —	— — — —	— — — —	3.475 180 141 3.796	890 135 40 1.065	8.090 300 280 8.670	3.907 93 113 4.113
13.3	Minerali e metalli non ferrosi	P Ic Ia T	86 4 8 98	— — — —	— — — —	2.416 118 212 2.746	5.270 473 470 6.213	477 43 41 561	18.670 1.936 146.186 166.792
15	MINERALI E PRODOTTI A BASE DI MINERALI NON METALLIFERI	P Ic Ia T	— — — —	857 159 176 1.192	1.836 852 889 3.577	14.739 — 356 15.095	574 — — 574	1.837 — — 1.837	10.072 — — 10.072

Codice di branca	BRANCHE DI IMPIEGO BRANCHE DI ORIGINE	P = produzione interna I = importaz. da Paesi CEE C = importaz. da altri Paesi L = totale	Segue BRANCHE						
			Tabacchi lavorati	Prodotti tessili e dell'abbigliamento	Cuoio, articoli in pelle e cuoio, calzature	Legno e mobili in legno	Carta, prodotti cartotecnici, della stampa e editoria	Prodotti in gomma e in materie plastiche	Prodotti delle altre industrie manifatturiere
			39	41	43	45	47	49	51
17	PRODOTTI CHIMICI E FARMACEUTICI	P I C L T	1.821 252 139 2.212	363.430 52.420 28.139 443.989	36.273 5.760 3.161 45.194	55.926 8.746 4.584 69.256	99.940 19.105 10.486 129.531	355.272 173.970 84.785 614.027	13.166 2.058 1.128 16.352
19	PRODOTTI IN METALLO, ESCLUSE MACCHINE E MEZZI DI TRASPORTO	P I C L T	— — — —	8.711 — — 8.711	6.730 — — 6.730	27.449 — — 27.449	8.147 174 98 8.419	8.215 — — 8.215	1.732 — — 1.732
21	MACCHINE AGRICOLE ED INDUSTRIALI	P I C L T	287 — — 287	4.617 1.701 932 7.250	1.317 — — 1.317	3.746 986 540 5.272	3.926 1.383 758 6.067	536 371 205 1.112	434 55 31 520
23	MACCHINE PER UFFICIO, STRUMENTI DI PRECISIONE, DI OTTICA E SIMILI	P I C L T	— — — —	— — — —	— — — —	935 — — 935	— — — —	— — — —	— — — —
25	MATERIALE E FORNITURE ELETTRICHE	P I C L T	275 19 14 308	6.512 470 344 7.326	1.026 59 43 1.128	2.584 111 81 2.776	5.068 257 188 5.513	2.734 244 180 3.158	765 36 26 827
27	AUTOVEICOLI E RELATIVI MOTORI	P I C L T	— — — —	— — — —	— — — —	— — — —	— — — —	— — — —	— — — —
29	ALTRI MEZZI DI TRASPORTO	P I C L T	— — — —	— — — —	— — — —	— — — —	— — — —	— — — —	— — — —
31	CARNI FRESCHE E CONSERVATE ED ALTRI PRODOTTI DELLA MACELLAZIONE	P I C L T	— — — —	971 217 836 2.024	34.565 45.173 116.445 196.183	915 750 929 2.594	— — — —	— — — —	4.554 1.073 1.710 7.337
33	LATTE E PRODOTTI DELLA TRASFORMAZIONE DEL LATTE	P I C L T	— — — —	— — — —	— — — —	— — — —	— — — —	— — — —	— — — —
35	ALTRI PRODOTTI ALIMENTARI	P I C L T	6 — — 6	2.680 — — 2.680	130 — — 130	1.880 — — 1.880	12 — — 12	365 — — 365	— — — —
37	BEVANDE ALCOLICHE E NON ALCOLICHE	P I C L T	— — — —	— — — —	— — — —	750 — — 750	— — — —	— — — —	— — — —
39	TABACCHI LAVORATI	P I C L T	— — — —	— — — —	— — — —	— — — —	— — — —	— — — —	— — — —
41	PRODOTTI TESSILI E DELL'ABBIGLIAMENTO	P I C L T	150 — — 150	1.893.129 165.764 162.015 2.220.908	46.100 — — 46.100	39.325 — — 39.325	14.216 — — 14.216	47.994 1.087 1.160 50.241	2.434 — — 2.434

branche produttive, a prezzi di acquisto o di mercato - Anno 1972

di lire

PRODUTTIVE

Costruzioni ed opere pubbliche	Beni di recupero e riparazioni di ogni tipo	Commercio	Alberghi e pubblici esercizi	Trasporti interni	Trasporti marittimi ed aerei	Attività connesse con i trasporti	Comunicazioni	Credito e assicurazioni	Credito e assicurazioni (colonna sussidiaria)	Servizi forniti alle imprese	Locazione di fabbricati residenziali e non residenziali	Codice di branca
53	55	57	59	61	63	65	67	69	69/A	71	73	
134.763 22.664 11.894 169.321	37.734 5.735 3.147 46.616	53.547 7.930 4.165 65.642	35.990 5.079 2.789 43.858	1.109 190 104 1.403	2.048 186 1.283 3.517	7.217 1.111 610 8.938	459 57 31 547	2.521 335 184 3.040	— — — —	16.991 2.541 1.396 20.928	8.540 1.395 765 10.700	17
240.010 18.748 10.694 269.452	82.808 15.007 8.541 106.356	7.754 — — 7.754	160 — — 160	3.250 — — 3.250	2.203 132 975 3.310	2.999 — — 2.999	3.280 — — 3.280	1.398 — — 1.398	— — — —	840 — — 840	— — — —	19
31.170 19.175 10.513 60.858	72.884 43.349 22.793 139.026	— — — —	— — — —	32.582 1.005 550 34.137	57 35 19 111	468 321 176 965	395 99 53 547	623 262 146 1.031	— — — —	5.826 254 138 6.218	— — — —	21
9.656 10.470 8.935 29.061	6.566 7.073 6.119 19.758	— — — —	— — — —	721 — — 721	3.005 170 1.144 4.319	2.447 — — 2.447	3.007 — — 3.007	— — — —	— — — —	5.302 — — 5.302	— — — —	23
213.755 28.288 20.931 262.974	123.677 10.829 7.926 142.432	7.877 619 452 8.948	6.694 456 334 7.484	7.278 380 280 7.938	1.491 35 261 1.787	6.087 690 504 7.281	19.517 2.447 1.792 23.756	1.753 191 114 2.058	— — — —	4.686 208 153 5.047	2.836 372 272 3.480	25
— — — —	212.855 62.552 22.109 297.516	— — — —	— — — —	12.851 — — 12.851	— — — —	— — — —	— — — —	— — — —	— — — —	1.781 — — 1.781	— — — —	27
— — — —	10.185 1.273 214 11.672	— — — —	— — — —	565 — — 565	66.553 3.852 9.615 80.020	— — — —	— — — —	— — — —	— — — —	276 — — 276	— — — —	29
— — — —	— — — —	— — — —	110.651 4.728 4.644 120.023	— — — —	6.047 2.343 6.253 14.643	— — — —	— — — —	— — — —	— — — —	— — — —	— — — —	31
— — — —	— — — —	— — — —	14.408 3.989 963 19.360	— — — —	1.583 33 230 1.846	— — — —	— — — —	— — — —	— — — —	— — — —	— — — —	33
— — — —	— — — —	15.000 — — 15.000	499.247 6.280 12.100 517.627	77 — — 77	1.530 199 1.371 3.100	— — — —	— — — —	— — — —	— — — —	— — — —	— — — —	35
— — — —	— — — —	— — — —	201.391 9.820 10.727 221.938	— — — —	950 47 326 1.323	— — — —	— — — —	— — — —	— — — —	— — — —	— — — —	37
— — — —	— — — —	— — — —	— — — —	— — — —	210 47 326 583	— — — —	— — — —	— — — —	— — — —	— — — —	— — — —	39
21.129 — — 21.129	707 — — 707	45.939 — — 45.939	13.441 — — 13.441	6.425 — — 6.425	971 134 1.025 2.130	2.021 — — 2.021	8.583 — — 8.583	805 — — 805	— — — —	2.075 — — 2.075	— — — —	41

Codice di branca	BRANCHE DI IMPIEGO		Segue BRANCHE						
	BRANCHE DI ORIGINE		Tabacchi lavorati	Prodotti tessili e dell'abbigliamento	Cuoio, articoli in pelle e cuoio, calzature	Legno e mobili in legno	Carta, prodotti cartotecnici, della stampa e editoria	Prodotti in gomma e in materie plastiche	Prodotti delle altre industrie manifatturiere
	P	T	39	41	43	45	47	49	51
43	CUOIO, ARTICOLI IN PELLE E CUOIO, CALZATURE	P	—	13.428	426.755	3.411	1.734	—	884
		lc	—	8.364	19.627	251	—	—	—
		la	—	15.083	51.547	724	—	—	—
		T	—	36.875	497.929	4.386	1.734	—	884
45	LEGNO E MOBILI IN LEGNO	P	175	10.395	4.446	336.384	4.229	9.264	7.346
		lc	—	—	—	8.982	1.130	—	—
		la	—	—	—	183.925	1.488	—	—
		T	175	10.395	4.446	529.291	6.847	9.264	7.346
47	CARTA, PRODOTTI CARTOTECNICI, DELLA STAMPA E EDITORIA	P	7.100	49.934	26.278	7.887	683.137	10.054	4.161
		lc	367	2.548	—	—	44.336	—	—
		la	989	6.831	—	—	133.814	319	786
		T	8.456	59.313	26.278	7.887	861.287	10.373	4.947
49	PRODOTTI IN GOMMA E IN MATERIE PLASTICHE	P	728	37.203	29.156	30.851	4.530	12.481	15.829
		lc	—	2.375	1.144	2.729	—	23.557	442
		la	—	1.178	568	1.353	—	3.316	219
		T	728	40.756	30.868	34.933	4.530	39.354	16.490
51	PRODOTTI DELLE ALTRE INDUSTRIE MANIFATTURIERE	P	69	4.131	201	19	481	702	—
		lc	—	—	—	—	714	—	379
		la	—	—	—	—	781	—	1.541
		T	69	4.131	201	19	1.976	702	1.920
53	COSTRUZIONI ED OPERE PUBBLICHE	P	204	11.203	2.740	2.016	6.624	6.170	546
		lc	—	—	—	—	—	—	—
		la	—	—	—	—	—	—	—
		T	204	11.203	2.740	2.016	6.624	6.170	546
55	BENI DI RECUPERO E RIPARAZIONI DI OGNI TIPO	P	139	38.539	5.536	4.864	45.542	9.330	1.202
		lc	—	4.317	—	—	1.142	—	4
		la	—	6.938	—	—	1.676	—	443
		T	139	49.794	5.536	4.864	48.360	9.330	1.649
57	COMMERCIO	P	—	5.509	248	2.112	3.255	1.472	—
		lc	—	5.543	1.741	552	746	1.248	—
		la	—	8.681	6.323	3.632	3.813	2.626	—
		T	—	19.733	8.312	6.296	7.814	5.346	—
59	ALBERGHI E PUBBLICI ESERCIZI	P	23	15.506	1.759	670	9.642	3.778	1.367
		lc	—	—	—	—	—	—	—
		la	—	—	—	—	—	—	—
		T	23	15.506	1.759	670	9.642	3.778	1.367
61	TRASPORTI INTERNI	P	1.055	14.350	1.646	3.252	8.160	3.942	299
		lc	—	—	—	—	—	—	—
		la	—	—	—	—	—	—	—
		T	1.055	14.350	1.646	3.252	8.160	3.942	299
63	TRASPORTI MARITTIMI ED AEREI	P	98	3.643	696	331	2.163	1.711	638
		lc	—	842	45	51	348	287	45
		la	—	2.356	129	144	977	842	129
		T	98	6.841	870	526	3.488	2.840	812
63.1	Trasporti marittimi e di cabotaggio	P	—	2.727	310	225	1.397	846	481
		lc	—	97	—	—	70	—	—
		la	—	275	—	—	—	233	—
		T	—	3.099	310	225	1.397	1.149	481
63.3	Trasporti aerei	P	98	916	386	106	766	865	157
		lc	—	745	45	51	348	217	45
		la	—	2.081	129	144	977	609	129
		T	98	3.742	560	301	2.091	1.691	331

branche produttive, a prezzi di acquisto o di mercato - Anno 1972

di lire

PRODUTTIVE

Costruzioni ed opere pubbliche	Beni di recupero e riparaz. di ogni tipo	Commercio	Alberghi e pubblici esercizi	Trasporti interni	Trasporti marittimi ed aerei	Attività connesse con i trasporti	Comunica-zioni	Credito e assicura-zioni	Credito e assicura-zioni (colonna sussidiaria)	Servizi forniti alle imprese	Locazione di fabbricati residenziali e non residenziali	Codice di branca
53	55	57	59	61	63	65	67	69	69/A	71	73	
—	16.842	—	—	129	26	95	—	53	—	19	—	43
—	292	—	—	—	—	—	—	—	—	—	—	
—	866	—	—	—	—	—	—	—	—	—	—	
—	18.000	—	—	129	26	95	—	53	—	19	—	
315.519	153	84.077	9.412	3.073	1.592	2.144	2.402	3.254	—	6.082	54.122	45
682	—	559	—	—	26	—	—	—	—	—	—	
2.648	—	33	—	—	197	—	—	—	—	—	—	
318.849	153	84.669	9.412	3.073	1.815	2.144	2.402	3.254	—	6.082	54.122	
18.616	983	220.037	10.531	7.235	10.025	11.046	8.931	54.144	—	48.104	4.139	47
—	—	13.572	—	—	1.143	—	268	1.974	—	435	—	
—	—	36.784	414	241	3.353	—	722	4.442	—	1.169	—	
18.616	983	270.393	10.945	7.476	14.521	11.046	9.921	60.560	—	49.708	4.139	
109.476	24.467	92.981	5.559	81.291	324	3.601	723	627	—	14.938	996	49
7.240	991	997	—	4.144	113	—	—	—	—	793	—	
4.094	493	495	—	2.037	975	—	—	—	—	393	—	
120.810	25.951	94.473	5.559	87.472	1.412	3.601	723	627	—	16.124	996	
1.166	—	1.058	422	307	—	51	547	622	—	1.780	101	51
—	—	—	—	—	17	—	—	—	—	—	—	
—	—	—	—	—	120	—	—	—	—	—	—	
1.166	—	1.058	422	307	137	51	547	622	—	1.780	101	
11.608	5.121	114.663	20.337	48.526	2.004	16.751	46.933	11.198	—	11.950	324.232	53
—	—	175	—	289	86	—	—	—	—	—	—	
—	—	631	—	1.031	307	—	—	—	—	—	—	
11.608	5.121	115.469	20.337	49.846	2.397	16.751	46.933	11.198	—	11.950	324.232	
72.863	1.635	239.933	13.389	107.932	4.092	31.169	24.073	8.353	—	38.758	90.695	55
—	48	—	—	—	21	—	—	—	—	—	—	
—	57	—	—	—	171	—	—	—	—	—	—	
72.863	1.740	239.933	13.389	107.932	4.284	31.169	24.073	8.353	—	38.758	90.695	
—	—	203.828	—	—	—	—	112	2.421	—	—	—	57
—	—	53.330	—	—	4.452	—	696	—	—	—	—	
—	—	208.389	—	—	15.966	—	2.489	—	—	—	—	
—	—	465.547	—	—	20.418	—	3.297	2.421	—	—	—	
6.854	390	46.157	—	4.006	5.112	1.418	6.241	15.610	—	16.083	—	59
—	—	—	—	—	—	—	—	—	—	—	—	
—	—	—	—	—	—	—	—	—	—	—	—	
6.854	390	46.157	—	4.006	5.112	1.418	6.241	15.610	—	16.083	—	
41.216	—	43.748	1.098	7.076	484	23.058	32.256	8.900	—	7.916	—	61
—	—	—	—	2.746	366	—	—	—	—	—	—	
—	—	—	—	10.740	2.206	—	—	—	—	—	—	
41.216	—	43.748	1.098	20.562	3.056	23.058	32.256	8.900	—	7.916	—	
1.775	—	5.675	569	9.732	—	5.191	13.747	520	—	4.899	—	63
270	—	1.723	90	714	—	107	328	71	—	1.170	—	
752	—	4.863	246	2.082	—	328	928	215	—	3.301	—	
2.797	—	12.261	905	12.528	—	5.626	15.003	806	—	9.370	—	
1.039	—	938	384	8.388	—	4.843	972	186	—	3.121	—	63.1
—	—	223	—	251	—	27	126	27	—	111	—	
—	—	666	—	784	—	90	365	90	—	361	—	
1.039	—	1.827	384	9.423	—	4.960	1.463	303	—	3.593	—	
736	—	4.737	185	1.344	—	348	12.775	334	—	1.778	—	63.3
270	—	1.500	90	463	—	80	202	44	—	1.059	—	
752	—	4.197	246	1.298	—	238	563	125	—	2.940	—	
1.758	—	10.434	521	3.105	—	666	13.540	503	—	5.777	—	

Codice di branca	BRANCHE DI IMPIEGO		Segue BRANCHE						
	BRANCHE DI ORIGINE		Tabacchi lavorati	Prodotti tessili e dell'abbigliamento	Cuoio, articoli in pelle e cuoio, calzature	Legno e mobili in legno	Carta, prodotti cartotecnici, della stampa e editoria	Prodotti in gomma e in materie plastiche	Prodotti delle altre industrie manifatturiere
	P	T	39	41	43	45	47	49	51
65	ATTIVITÀ CONNESSE CON I TRASPORTI	P	102	19.662	1.795	4.140	5.826	5.957	646
		lc	—	—	—	—	—	—	—
		la	—	—	—	—	—	—	—
		T	102	19.662	1.795	4.140	5.826	5.957	646
67	COMUNICAZIONI	P	57	21.044	2.059	3.237	41.693	5.386	771
		lc	—	—	—	—	—	—	—
		la	—	—	—	—	—	—	—
		T	57	21.044	2.059	3.237	41.693	5.386	771
69	CREDITO E ASSICURAZIONI	P	1.572	60.040	11.161	45.311	19.781	10.716	4.451
		lc	18	2.197	384	261	326	445	116
		la	65	7.895	1.375	930	1.169	1.598	414
		T	1.655	70.132	12.920	46.502	21.276	12.759	4.981
71	SERVIZI FORNITI ALLE IMPRESE	P	1.421	34.215	2.681	10.030	47.045	4.955	683
		lc	75	1.395	710	412	564	3.324	3.293
		la	266	4.933	2.511	1.459	1.997	7.146	6.038
		T	1.762	40.543	5.902	11.901	49.606	15.425	10.014
73	LOCAZIONE DI FABBRICATI RESIDENZIALI E NON RESIDENZIALI	P	343	39.732	15.077	24.262	13.441	5.299	5.706
		lc	—	—	—	—	—	—	—
		la	—	—	—	—	—	—	—
		T	343	39.732	15.077	24.262	13.441	5.299	5.706
75	SERVIZI DI INSEGNAMENTO E RICERCA DESTINABILI ALLA VENDITA	P	652	91	10	—	4.990	19.886	1.026
		lc	—	—	—	—	—	—	—
		la	—	—	—	—	—	—	—
		T	652	91	10	—	4.990	19.886	1.026
77	SERVIZI SANITARI DESTINABILI ALLA VENDITA	P	—	—	—	—	—	—	—
		lc	—	—	—	—	—	—	—
		la	—	—	—	—	—	—	—
		T	—	—	—	—	—	—	
79	SERVIZI RICREATIVI E CULTURALI E ALTRI SERVIZI DESTINABILI ALLA VENDITA	P	327	3.551	244	845	14.326	1.885	2.083
		lc	—	—	—	—	—	—	—
		la	—	—	—	—	—	—	—
		T	327	3.551	244	845	14.326	1.885	2.083
81	SERVIZI GENERALI DELLE AMMINISTRAZIONI PUBBLICHE NON DESTINABILI ALLA VENDITA	P	—	—	—	—	—	—	—
		lc	—	—	—	—	—	—	—
		la	—	—	—	—	—	—	—
		T	—	—	—	—	—	—	
85	SERVIZI DI INSEGNAMENTO E DI RICERCA DELLE AMMINISTRAZIONI PUBBLICHE E DELLE ISTITUZIONI SOCIALI NON DESTINABILI ALLA VENDITA	P	—	—	—	—	—	—	—
		lc	—	—	—	—	—	—	—
		la	—	—	—	—	—	—	—
		T	—	—	—	—	—	—	
89	SERVIZI SANITARI DELLE AMMINISTRAZIONI PUBBLICHE E DELLE ISTITUZIONI SOCIALI NON DESTINABILI ALLA VENDITA	P	—	—	—	—	—	—	—
		lc	—	—	—	—	—	—	—
		la	—	—	—	—	—	—	—
		T	—	—	—	—	—	—	
93	SERVIZI DOMESTICI ED ALTRI SERVIZI DELLE ISTITUZIONI SOCIALI PRIVATE NON DESTINABILI ALLA VENDITA	P	—	—	—	—	—	—	—
		lc	—	—	—	—	—	—	—
		la	—	—	—	—	—	—	—
		T	—	—	—	—	—	—	
94	TOTALE COSTI PER MATERIE PRIME, AUSILIARIE E SERVIZI	P	77.822	2.780.702	685.336	696.415	1.195.612	582.547	119.591
		lc	773	259.884	77.775	37.027	71.974	204.959	10.569
		la	34.821	435.995	198.048	280.814	161.215	102.798	162.679
		T	113.416	3.476.581	961.159	1.014.256	1.428.801	890.304	292.839

branche produttive, a prezzi di acquisto o di mercato - Anno 1972

di lire

PRODUTTIVE

Costruzioni ed opere pubbliche	Beni di recupero e riparazioni di ogni tipo	Commercio	Alberghi e pubblici esercizi	Trasporti interni	Trasporti marittimi ed aerei	Attività connesse con i trasporti	Comunicazioni	Credito e assicurazioni	Credito e assicurazioni (colonna sussidiaria)	Servizi forniti alle imprese	Locazione di fabbricati residenziali e non residenziali	Codice di branca
53	55	57	59	61	63	65	67	69	69/A	71	73	
16.389	—	101.691	8.241	83.964	114.546	—	2.462	1.651	—	3.038	—	65
—	—	540	—	590	21.924	703	1.042	—	—	—	—	
—	—	1.322	—	1.465	153.759	1.719	2.403	—	—	—	—	
16.389	—	103.553	8.241	86.019	290.229	2.422	5.907	1.651	—	3.038	—	
16.731	5.198	215.194	33.667	6.492	7.153	14.671	—	59.069	—	39.412	1.891	67
—	—	857	—	718	621	—	3.204	—	—	—	—	
—	—	1.220	—	1.464	3.390	—	14.513	—	—	—	—	
16.731	5.198	217.271	33.667	8.674	11.164	14.671	17.717	59.069	—	39.412	1.891	
115.281	29.533	161.259	4.539	25.296	13.632	4.295	5.775	21.321	2.158.342	15.999	80.368	69
—	26	2.659	160	90	1.574	311	30	369	—	1.025	—	
—	91	9.553	568	321	5.634	1.111	112	1.320	—	3.668	—	
115.281	29.650	173.471	5.267	25.707	20.840	5.717	5.917	23.010	2.158.342	20.692	80.368	
111.279	1.929	179.736	9.711	14.245	5.911	7.908	22.550	426.114	—	28.771	204.264	71
4	234	2.477	—	75	1.003	432	46	210	—	441	—	
16	826	8.763	—	266	3.547	1.530	161	741	—	1.561	—	
111.299	2.989	190.976	9.711	14.586	10.461	9.870	22.757	427.065	—	30.773	204.264	
20.724	42.355	376.038	98.843	12.392	3.998	29.633	10.232	15.700	—	63.376	—	73
—	—	—	—	—	—	—	—	—	—	—	—	
—	—	—	—	—	—	—	—	—	—	—	—	
20.724	42.355	376.038	98.843	12.392	3.998	29.633	10.232	15.700	—	63.376	—	
5.936	—	—	—	213	—	—	—	1.966	—	—	—	75
—	—	—	—	—	—	—	—	—	—	—	—	
—	—	—	—	—	—	—	—	—	—	—	—	
5.936	—	—	—	213	—	—	—	1.966	—	—	—	
—	—	—	—	—	—	—	—	—	—	—	—	77
—	—	—	—	—	—	—	—	—	—	—	—	
—	—	—	—	—	—	—	—	—	—	—	—	
—	—	—	—	—	—	—	—	—	—	—	—	
3.120	63	8.773	16.470	538	884	925	2.265	22.411	—	6.271	3.304	79
—	—	—	—	—	—	—	—	—	—	—	—	
—	—	—	—	—	—	—	—	—	—	—	—	
3.120	63	8.773	16.470	538	884	925	2.265	22.411	—	6.271	3.304	
—	—	—	—	—	—	—	—	—	—	—	—	81
—	—	—	—	—	—	—	—	—	—	—	—	
—	—	—	—	—	—	—	—	—	—	—	—	
—	—	—	—	—	—	—	—	—	—	—	—	
—	—	—	—	—	—	—	—	—	—	—	—	85
—	—	—	—	—	—	—	—	—	—	—	—	
—	—	—	—	—	—	—	—	—	—	—	—	
—	—	—	—	—	—	—	—	—	—	—	—	
—	—	—	—	—	—	—	—	—	—	—	—	89
—	—	—	—	—	—	—	—	—	—	—	—	
—	—	—	—	—	—	—	—	—	—	—	—	
—	—	—	—	—	—	—	—	—	—	—	—	
—	—	—	—	—	—	—	—	—	—	—	—	93
—	—	—	—	—	—	—	—	—	—	—	—	
—	—	—	—	—	—	—	—	—	—	—	—	
—	—	—	—	—	—	—	—	—	—	—	—	
3.655.748	752.295	2.743.473	1.385.546	823.506	324.960	215.838	234.254	677.551	2.158.342	501.871	811.640	94
161.193	151.730	87.820	33.323	18.581	50.469	3.822	8.571	3.572	—	7.095	1.914	
122.384	76.972	283.574	40.137	77.147	258.687	6.277	23.842	7.427	—	12.119	1.335	
3.939.325	980.997	3.114.867	1.459.006	919.234	634.116	225.937	266.667	688.550	2.158.342	521.085	814.889	

Codice di branca	BRANCHE DI IMPIEGO BRANCHE DI ORIGINE	Segue BRANCHE						
		Tabacchi lavorati	Prodotti tessili e dell'abbigliamento	Cuoio, articoli in pelle e cuoio, calzature	Legno e mobili in legno	Carta, prodotti cartotecnici, della stampa e editoria	Prodotti in gomma e in materie plastiche	Prodotti delle altre industrie manifatturiere
		39	41	43	45	47	49	51
95	SALARI E STIPENDI LORDI	38.015	1.073.721	249.094	354.196	477.896	366.159	85.881
96	ONERI SOCIALI	17.601	482.101	107.858	162.930	233.691	169.165	37.186
97	ALTRI REDDITI (risultato netto di gestione)	9.286	616.578	216.771	427.196	159.951	69.490	56.051
98	AMMORTAMENTI	7.956	150.053	13.897	45.195	85.649	79.356	14.311
99	VALORE AGGIUNTO (righe da 95 a 98)	72.858	2.322.453	587.620	989.517	957.187	684.170	193.429
100	PRODUZIONE EFFETTIVA AL COSTO DEI FATTORI (righe 94 + 99)	186.274	5.799.034	1.548.779	2.003.773	2.385.988	1.574.474	486.268
101	IMPOSTE INDIRETTE SULLA PRODUZIONE	835.143	70.076	18.706	44.509	63.060	31.898	20.718
102	CONTRIBUTI ALLA PRODUZIONE	5.979	11.448	7.348	11.849	3.194	891	1.529
103	IMPOSTE INDIRETTE SULLA PRODUZIONE AL NETTO DEI CONTRIBUTI ALLA PRODUZIONE (righe 101 — 102)	829.164	58.628	11.358	32.660	59.866	31.007	19.189
104	PRODUZIONE EFFETTIVA AI PREZZI DÉPART-USINE (righe 100 + 103)	1.015.438	5.857.662	1.560.137	2.036.433	2.445.854	1.605.481	505.457
105	TRASFERIMENTI DI PRODOTTI AI PREZZI ALLA PRODUZIONE	—	7.140	119.473	6.100	—2.176	—162.476	37.877
106	PRODUZIONE DISTRIBUITA AI PREZZI DÉPART-USINE (righe 104 + 105)	1.015.438	5.864.802	1.679.610	2.042.533	2.443.678	1.443.005	543.334
107	IMPORTAZIONI DA PAESI CEE A PREZZI CIF (a)	22.456	235.751	27.420	20.399	74.166	105.848	31.928
108	IMPORTAZIONI DA ALTRI PAESI A PREZZI CIF (a)	43.323	164.478	58.293	184.390	203.949	41.925	43.528
109	TOTALE IMPORTAZIONI A PREZZI CIF (a) (righe 107 + 108)	65.779	400.229	85.713	204.789	278.115	147.773	75.456
110	IMPOSTE INDIRETTE SULLE IMPORTAZIONI DA PAESI CEE	500	13.034	1.809	1.279	3.388	4.978	1.713
111	IMPOSTE INDIRETTE SULLE IMPORTAZIONI DA ALTRI PAESI	1.018	20.766	6.243	11.155	16.469	4.842	4.776
112	TOTALE IMPOSTE INDIRETTE SULLE IMPORTAZIONI (righe 110 + 111)	1.518	33.800	8.052	12.434	19.857	9.820	6.489
113	IMPORTAZIONI DA PAESI CEE A PREZZI DÉPART-DOUANE (righe 107 + 110)	22.956	248.785	29.229	21.678	77.554	110.826	33.641
114	IMPORTAZIONI DA ALTRI PAESI A PREZZI DÉPART-DOUANE (righe 108 + 111)	44.341	185.244	64.536	195.545	220.418	46.767	48.304
115	TOTALE IMPORTAZIONI A PREZZI DÉPART-DOUANE (righe 109 + 112)	67.297	434.029	93.765	217.223	297.972	157.593	81.945
116	MARGINI COMMERCIALI SULLE RISORSE DISPONIBILI	117.804	1.249.483	386.125	211.641	277.843	190.023	141.066
117	COSTI DEI TRASPORTI SULLE RISORSE DISPONIBILI	3.075	79.085	28.776	43.309	48.934	35.133	12.331
118	CONTRIBUTI ALL'ESPORTAZIONE	—	—	—	—	—	—	—
119	RISORSE DISPONIBILI A PREZZI DI MERCATO (righe 106 + 115 + 116 + 117 + 118)	1.203.614	7.627.399	2.188.276	2.514.706	3.068.427	1.825.754	778.676

branche produttive, a prezzi di acquisto o di mercato - Anno 1972

di lire

PRODUTTIVE

Costruzioni ed opere pubbliche	Beni di recupero e riparaz. di ogni tipo	Commercio	Alberghi e pubblici esercizi	Trasporti interni	Trasporti marittimi ed aerei	Attività connesse con i trasporti	Comunicazioni	Credito e assicurazioni	Credito e assicurazioni (colonna sussidiaria)	Servizi forniti alle imprese	Locazione di fabbricati residenziali e non residenziali	Codice di branca
53	55	57	59	61	63	65	67	69	69/A	71	73	
1.849.807	276.488	1.027.776	272.005	1.141.606	330.143	211.385	593.742	1.128.700	—	631.356	—	95
928.603	114.301	511.683	139.076	541.007	129.773	97.871	177.148	776.300	—	239.915	—	96
2.125.152	645.717	5.711.661	759.813	200.718	53.634	217.631	163.398	631.019	-2.158.342	854.642	3.491.647	97
130.668	21.494	376.017	69.643	414.418	144.638	48.267	202.632	79.216	—	105.259	1.184.100	98
5.034.230	1.058.000	7.627.137	1.240.537	2.297.749	658.188	575.154	1.136.920	2.615.235	-2.158.342	1.831.172	4.675.747	99
8.973.555	2.038.997	10.742.004	2.699.543	3.216.983	1.292.304	801.091	1.403.587	3.303.785	—	2.352.257	5.490.636	100
348.604	20.500	743.382	10.952	142.157	15.735	40.345	41.323	422.894	—	133.655	246.271	101
40.723	—	14.139	7.615	685.644	82.463	5.436	138.437	88.813	—	—	—	102
307.881	20.500	729.243	3.337	-543.487	-66.728	34.909	-97.114	334.081	—	133.655	246.271	103
9.281.436	2.059.497	11.471.247	2.702.880	2.673.496	1.225.576	836.000	1.306.473	3.637.866	—	2.485.912	5.736.907	104
—	7.010	—	—	—	—	—	—	—	—	—	—	105
9.281.436	2.066.507	11.471.247	2.702.880	2.673.496	1.225.576	836.000	1.306.473	3.637.866	—	2.485.912	5.736.907	106
550	136.509	100.857	—	5.010	15.795	24.861	5.641	19.878	—	35.810	—	107
1.969	70.205	360.946	—	17.501	44.668	160.778	21.221	71.139	—	118.767	—	108
2.519	206.714	461.803	—	22.511	60.463	185.639	26.862	91.017	—	154.577	—	109
—	3.794	—	—	—	—	—	—	—	—	—	—	110
—	2.011	—	—	—	—	—	—	—	—	—	—	111
—	5.805	—	—	—	—	—	—	—	—	—	—	112
550	140.303	100.857	—	5.010	15.795	24.861	5.641	19.878	—	35.810	—	113
1.969	72.216	360.946	—	17.501	44.668	160.778	21.221	71.139	—	118.767	—	114
2.519	212.519	461.803	—	22.511	60.463	185.639	26.862	91.017	—	154.577	—	115
6.646	1.100	-10.713.395	—	—	—	—	—	—	—	—	—	116
—	46.588	—	—	-1.624.060	-66.347	—	—	—	—	—	—	117
—	—	-83.199	—	—	—	—	—	—	—	—	—	118
9.290.601	2.326.714	1.136.456	2.702.880	1.071.947	1.219.692	1.021.639	1.333.335	3.728.883	—	2.640.489	5.736.907	119

Codice di branca	BRANCHE DI IMPIEGO		P = produzione interna Ic = importaz. da Paesi CEE Ia = importaz. da altri Paesi T = totale	Segue BRANCHE PRODUTTIVE						
	BRANCHE DI ORIGINE			75	77	79	81	85	89	93
				Servizi di insegnam. e ricerca destinabili alla vendita	Servizi sanitari destinabili alla vendita	Servizi ricreativi e culturali e altri servizi destinabili alla vendita	Servizi generali delle amministrazioni pubbliche non destinabili alla vendita	Servizi di insegnam. e di ricerca delle amm. pubbl. e delle istituzioni sociali non destinabili alla vendita	Servizi sanitari delle amm. pubbl. e delle istituzioni sociali non destin. alla vendita	Servizi domestici ed altri servizi delle ist. social. private non destin. alla vendita
01	PRODOTTI DELL'AGRICOLTURA, DELLA SILVICOLTURA E DELLA PESCA	P	425	49.339	2.904	31.290	10.871	2.006	15.744	
		Ic	—	761	8	473	100	—	238	
		Ia	—	2.210	175	1.287	289	—	698	
		T	425	52.310	3.087	33.050	11.260	2.006	16.680	
03	CARBONE, LIGNITE E AGGLOMERATI	P	—	—	—	—	—	—	—	
		Ic	98	128	30	1.282	1.269	921	—	
		Ia	92	57	25	772	811	351	—	
		T	190	183	55	2.034	2.080	1.272	—	
05	PRODOTTI DELLA COKEFAZIONE	P	—	—	—	2.998	600	2.313	—	
		Ic	—	—	—	61	—	—	—	
		Ia	—	—	—	161	—	—	—	
		T	—	—	—	3.220	600	2.313	—	
07	PETROLIO GREGGIO, GAS NATURALE, PRODOTTI PETROLIFERI RAFFINATI	P	4.455	64.819	25.812	75.907	10.825	8.433	5.232	
		Ic	—	1.220	—	1.700	—	—	—	
		Ia	—	4.997	—	3.105	—	—	—	
		T	4.455	71.036	25.812	80.712	10.825	8.433	5.232	
09	ENERGIA ELETTRICA, GAS, VAPORE ED ACQUA	P	2.422	31.472	17.439	61.526	9.194	9.164	2.005	
		Ic	11	124	91	464	40	51	2	
		Ia	19	249	184	520	80	107	7	
		T	2.452	31.845	17.714	62.510	9.314	9.322	2.014	
9.1	Energia elettrica, vapore, acqua calda, aria compressa	P	2.422	26.872	17.430	57.651	8.782	7.195	1.742	
		Ic	11	124	91	464	40	51	2	
		Ia	19	249	184	520	80	107	7	
		T	2.452	27.245	17.705	58.635	8.902	7.353	1.751	
09.3	Gas	P	—	3.639	—	2.140	112	977	263	
		Ic	—	—	—	—	—	—	—	
		Ia	—	—	—	—	—	—	—	
		T	—	3.639	—	2.140	112	977	263	
09.5	Acqua	P	—	961	9	1.735	300	992	—	
		Ic	—	—	—	—	—	—	—	
		Ia	—	—	—	—	—	—	—	
		T	—	961	9	1.735	300	992	—	
11	COMBUSTIBILI NUCLEARI	P	—	—	—	—	—	—	—	
		Ic	1	—	—	—	25	—	—	
		Ia	23	—	—	—	589	—	—	
		T	24	—	—	—	614	—	—	
13	MINERALI E METALLI FERROSI E NON FERROSI	P	14	—	—	20.013	255	—	—	
		Ic	33	—	—	1.314	119	—	—	
		Ia	55	—	—	1.030	270	—	—	
		T	102	—	—	22.357	644	—	—	
13.1	Minerali e metalli ferrosi	P	—	—	—	18.291	207	—	—	
		Ic	—	—	—	1.170	14	—	—	
		Ia	—	—	—	700	10	—	—	
		T	—	—	—	20.161	231	—	—	
13.3	Minerali e metalli non ferrosi	P	14	—	—	1.722	48	—	—	
		Ic	33	—	—	144	105	—	—	
		Ia	55	—	—	330	260	—	—	
		T	102	—	—	2.196	413	—	—	
15	MINERALI E PRODOTTI A BASE DI MINERALI NON METALLIFERI	P	454	1.746	966	10.657	2.047	1.246	59	
		Ic	—	—	—	69	—	—	—	
		Ia	—	—	—	166	—	—	—	
		T	454	1.746	966	10.892	2.047	1.246	59	

branche produttive, a prezzi di acquisto o di mercato - Anno 1972

di lire

Totale branche produttive	IMPIEGHI FINALI									RISORSE DISPONIBILI	Codice di branca
	Consumi delle famiglie	Consumi collettivi delle amministr. pubbliche	Consumi collettivi delle istituzioni sociali private	Investimenti fissi lordi	Variazioni delle scorte	Esportazioni			Totale impieghi finali		
						Verso Paesi CEE	Verso altri Paesi	Totale			
94	95	96	97	98	99	100	101	102	103	104	
5.363.602	4.293.012	—	—	—5.160	—378.926	421.372	207.133	628.505	4.537.431	9.901.033	01
462.932	102.495	—	—	860	1.744	5	19	24	105.123	568.055	
1.444.069	401.445	—	—	33.100	5.288	247	328	575	440.408	1.884.497	
7.270.623	4.796.952	—	—	28.800	—371.894	421.624	207.480	629.104	5.082.962	12.353.585	
7.079	—	—	—	—	—342	8	203	211	—131	6.948	03
50.039	2.959	—	—	—	2.024	—	—	—	4.983	53.022	
110.176	6.840	—	—	—	4.790	—	—	—	11.630	123.806	
167.294	9.799	—	—	—	6.472	8	203	211	16.482	183.776	
156.125	13.966	—	—	—	—2.062	1.266	11.568	12.834	24.738	180.863	05
2.638	—	—	—	—	—	—	—	—	—	2.638	
1.304	—	—	—	—	—	—	—	—	—	1.304	
160.067	13.966	—	—	—	—2.062	1.266	11.568	12.834	24.738	184.805	
2.397.024	1.876.190	—	—	—	8.257	145.510	315.121	460.631	2.345.078	4.742.102	07
32.380	11.958	—	—	—	—	—	—	—	11.958	44.338	
1.618.957	23.888	—	—	—	32.000	—	—	—	55.688	1.674.645	
4.048.361	1.911.836	—	—	—	40.257	145.510	315.121	460.631	2.412.724	6.461.085	
1.759.771	808.498	—	—	—	2.017	1.406	15.295	16.701	827.216	2.586.987	09
8.400	—	—	—	—	—	—	—	—	—	8.400	
29.757	—	—	—	—	—	—	—	—	—	29.757	
1.797.928	808.498	—	—	—	2.017	1.406	15.295	16.701	827.216	2.625.144	
1.313.589	554.830	—	—	—	—	900	9.571	10.471	565.301	1.878.890	09.1
6.899	—	—	—	—	—	—	—	—	—	6.899	
14.131	—	—	—	—	—	—	—	—	—	14.131	
1.334.619	554.830	—	—	—	—	900	9.571	10.471	565.301	1.899.920	
351.422	171.426	—	—	—	2.017	329	4.424	4.753	178.196	529.618	09.3
1.251	—	—	—	—	—	—	—	—	—	1.251	
15.114	—	—	—	—	—	—	—	—	—	15.114	
367.787	171.426	—	—	—	2.017	329	4.424	4.753	178.196	545.983	
94.760	82.242	—	—	—	—	177	1.300	1.477	83.719	178.479	09.5
250	—	—	—	—	—	—	—	—	—	250	
512	—	—	—	—	—	—	—	—	—	512	
95.522	82.242	—	—	—	—	177	1.300	1.477	83.719	179.241	
—	—	—	—	—	30	—	—	—	30	30	11
3.250	—	—	—	—	—2.921	9	102	111	—2.810	440	
1.133	—	—	—	—	3.173	21	266	287	3.460	4.593	
4.383	—	—	—	—	282	30	368	398	680	5.063	
2.942.938	—	—	—	—	—10.043	227.925	290.763	518.688	508.645	3.451.583	13
493.468	—	—	—	—	2.014	—	—	—	2.014	495.482	
951.659	—	—	—	—	263.426	—	—	—	263.426	1.215.085	
4.388.065	—	—	—	—	255.397	227.925	290.763	518.688	774.085	5.162.150	
2.235.965	—	—	—	—	7.201	186.568	249.336	435.904	443.105	2.679.070	13.1
343.785	—	—	—	—	629	—	—	—	629	344.414	
316.994	—	—	—	—	12.425	—	—	—	12.425	329.419	
2.896.744	—	—	—	—	20.255	186.568	249.336	435.904	456.159	3.352.903	
706.973	—	—	—	—	—17.244	41.357	41.427	82.784	65.540	772.513	13.3
149.683	—	—	—	—	1.385	—	—	—	1.385	151.068	
634.665	—	—	—	—	251.001	—	—	—	251.001	885.666	
1.491.321	—	—	—	—	235.142	41.357	41.427	82.784	317.926	1.809.247	
2.127.761	93.207	—	—	80.290	19.620	229.073	186.240	415.313	608.430	2.736.191	15
119.682	23.500	—	—	7.765	830	—	—	—	32.095	151.777	
129.306	8.370	—	—	2.275	300	—	—	—	10.945	140.251	
2.376.749	125.077	—	—	90.330	20.750	229.073	186.240	415.313	651.470	3.028.219	

Codice di branca	BRANCHE DI IMPIEGO		Segue BRANCHE PRODUTTIVE						
	BRANCHE DI ORIGINE	P = produzione interna Ic = importaz. da Paesi CEE la = importaz. da altri Paesi T = totale	Servizi di insegnam. e ricerca destinabili alla vendita	Servizi sanitari destinabili alla vendita	Servizi ricreativi e culturali e altri servizi destinabili alla vendita	Servizi generali delle amministrazioni pubbliche non destinabili alla vendita	Servizi di insegnam. e di ricerca delle amm. pubbl. e delle istituzioni sociali non destinabili alla vendita	Servizi sanitari delle amm. pubbl. e delle istituzioni sociali non destinabili alla vendita	Servizi domestici ed altri servizi delle istituz. sociali private non destinabili alla vendita
			75	77	79	81	85	89	93
17	PRODOTTI CHIMICI E FARMACEUTICI	P Ic la T	596 98 54 748	167.329 21.812 13.200 202.341	69.979 10.908 5.987 86.874	44.243 336 886 45.465	3.271 312 171 3.754	3.306 2.947 1.618 7.871	5.803 947 520 7.270
19	PRODOTTI IN METALLO, ESCLUSE MACCHINE E MEZZI DI TRASPORTO	P Ic la T	— — — —	414 — — 414	1.418 — — 1.418	60.434 7.155 10.239 77.828	4.056 — — 4.056	— — — —	— — — —
21	MACCHINE AGRICOLE ED INDUSTRIALI	P Ic la T	— — — —	— — — —	655 — — 655	17.743 11.827 6.524 36.094	— — — —	— — — —	— — — —
23	MACCHINE PER UFFICIO, STRUMENTI DI PRECISIONE, DI OTTICA E SIMILI	P Ic la T	109 — — 109	226 — — 226	1.739 — — 1.739	11.174 413 1.105 12.692	853 — — 853	3.131 — — 3.131	— — — —
25	MATERIALE E FORNITURE ELETTRICHE	P Ic la T	110 — — 110	627 — — 627	6.017 493 361 6.871	102.077 85 254 102.416	1.874 248 181 2.303	1.467 90 67 1.624	— — — —
27	AUTOVEICOLI E RELATIVI MOTORI	P Ic la T	— — — —	— — — —	— — — —	47.263 — 3.696 50.959	— — — —	— — — —	— — — —
29	ALTRI MEZZI DI TRASPORTO	P Ic la T	— — — —	— — — —	158 — — 158	145.551 3.325 39.710 188.586	— — — —	— — — —	— — — —
31	CARNI FRESCHE E CONSERVATE ED ALTRI PRODOTTI DELLA MACELLAZIONE	P Ic la T	— — — —	39.496 1.303 1.351 42.150	— — — —	10.749 630 606 11.985	1.639 95 100 1.834	— — — —	5.807 325 319 6.451
33	LATTE E PRODOTTI DELLA TRASFORMAZIONE DEL LATTE	P Ic la T	— — — —	10.408 1.378 303 12.089	— — — —	939 567 146 1.652	143 87 23 253	— — — —	468 346 74 888
35	ALTRI PRODOTTI ALIMENTARI	P Ic la T	— — — —	23.864 140 300 24.304	1.050 — — 1.050	7.746 100 150 7.996	1.184 12 28 1.224	— — — —	4.196 40 65 4.301
37	BEVANDE ALCOLICHE E NON ALCOLICHE	P Ic la T	— — — —	2.692 325 330 3.347	— — — —	3.230 130 145 3.505	495 20 21 536	— — — —	1.737 69 80 1.886
39	TABACCHI LAVORATI	P Ic la T	— — — —	— — — —	— — — —	— — — —	— — — —	— — — —	— — — —
41	PRODOTTI TESSILI E DELL'ABBIGLIAMENTO	P Ic la T	435 — — 435	19.011 — — 19.011	4.516 — — 4.516	3.369 — — 3.369	1.020 — — 1.020	— — — —	3.512 — — 3.512

branche produttive, a prezzi di acquisto o di mercato - Anno 1972

di lire

Totale branche produttive	IMPIEGHI FINALI									RISORSE DISPONIBILI	Codice di branca
	Consumi delle famiglie	Consumi collettivi delle amministr. pubbliche	Consumi collettivi delle istituzioni sociali private	Investimenti fissi lordi	Variazioni delle scorte	Esportazioni			Totale impieghi finali		
						Verso Paesi CEE	Verso altri Paesi	Totale			
94	95	96	97	98	99	100	101	102	103	104	
3.034.396 695.334 338.723 4.068.453	948.844 147.003 68.751 1.164.598	— — — —	— — — —	— — — —	27.171 6.460 3.115 36.746	300.103 — — 300.103	575.869 — — 575.869	875.972 — — 875.972	1.851.987 153.463 71.866 2.077.316	4.886.383 848.797 410.589 6.145.769	17
1.886.770 118.536 71.898 2.077.204	117.121 9.671 4.174 130.966	— — — —	— — — —	442.811 30.913 12.072 485.796	4.477 625 250 5.352	211.456 — — 211.456	334.314 — — 334.314	545.770 — — 545.770	1.110.179 41.209 16.496 1.167.884	2.996.949 159.745 88.394 3.245.088	19
532.336 211.341 122.883 866.560	18.291 1.897 1.531 21.719	— — — —	— — — —	1.281.752 437.108 270.869 1.989.729	-24.327 738 723 -22.866	451.110 — — 451.110	1.076.006 — — 1.076.006	1.527.116 — — 1.527.116	2.802.832 439.743 273.123 3.515.698	3.335.168 651.084 396.006 4.382.258	21
88.224 53.657 50.941 192.822	31.783 23.551 37.351 92.685	— — — —	— — — —	132.596 126.948 93.077 352.621	59.664 — — 59.664	133.813 — — 133.813	185.115 — — 185.115	318.928 — — 318.928	542.971 150.499 130.428 823.898	631.195 204.156 181.369 1.016.720	23
1.056.002 165.179 121.141 1.342.322	359.557 122.340 97.972 579.869	— — — —	— — — —	623.258 144.884 73.379 841.521	68.846 906 847 70.599	402.534 — — 402.534	458.798 — — 458.798	861.332 — — 861.332	1.912.993 268.130 172.198 2.353.321	2.968.995 433.309 293.339 3.695.643	25
420.500 149.980 52.773 623.253	1.009.258 380.055 9.008 1.398.321	— — — —	— — — —	812.494 182.298 8.531 1.003.323	17.285 — — 17.285	427.518 — — 427.518	518.930 — — 518.930	946.448 — — 946.448	2.785.485 562.353 17.539 3.365.377	3.205.985 712.333 70.312 3.988.630	27
245.731 16.313 90.239 352.283	64.430 6.598 15.827 86.855	— — — —	— — — —	291.714 25.458 69.121 386.293	15.547 3.545 847 19.939	89.630 — — 89.630	272.244 — — 272.244	361.874 — — 361.874	733.565 35.601 85.795 854.961	979.296 51.914 176.034 1.207.244	29
254.345 129.719 283.182 667.246	4.484.439 286.928 264.479 5.035.846	— — — —	— — — —	— — — —	45.570 — — 45.570	18.346 — — 18.346	25.759 — — 25.759	44.105 — — 44.105	4.574.114 286.928 264.479 5.125.521	4.828.459 416.647 547.661 5.792.767	31
117.632 101.780 4.503 223.915	1.574.552 245.426 60.608 1.880.586	— — — —	— — — —	— — — —	10.050 — — 10.050	9.348 — — 9.348	24.975 — — 24.975	34.323 — — 34.323	1.618.925 245.426 60.608 1.924.959	1.736.557 347.206 65.111 2.148.874	33
2.031.532 158.178 114.741 2.304.451	3.419.996 153.136 111.514 3.684.646	— — — —	— — — —	— — — —	76.670 — — 76.670	137.463 — — 137.463	142.993 — — 142.993	280.456 — — 280.456	3.777.122 153.136 111.514 4.041.772	5.808.654 311.314 226.255 6.346.223	35
224.747 14.886 13.592 253.225	586.098 40.904 28.817 655.819	— — — —	— — — —	— — — —	39.200 — — 39.200	19.049 — — 19.049	38.082 — — 38.082	57.131 — — 57.131	682.429 40.904 28.817 752.150	907.176 55.790 42.409 1.005.375	37
259 47 326 632	1.071.227 30.000 107.892 1.209.119	— — — —	— — — —	— — — —	-6.865 — — -6.865	601 16 4 621	72 30 5 107	673 46 9 728	1.065.035 30.046 107.901 1.202.982	1.065.294 30.093 108.227 1.203.614	39
2.232.565 166.985 164.200 2.563.750	3.494.373 139.750 55.588 3.689.711	— — — —	— — — —	— — — —	34.000 -1.500 -4.500 28.000	887.858 — — 887.858	458.080 — — 458.080	1.345.938 — — 1.345.938	4.874.311 138.250 51.088 5.063.649	7.106.876 305.235 215.288 7.627.399	41

branche produttive, a prezzi di acquisto o di mercato - Anno 1972

di lire

Totale branche produttive	IMPIEGHI FINALI									RISORSE DISPONIBILI	Codice di branca
	Consumi delle famiglie	Consumi collettivi delle amministr. pubbliche	Consumi collettivi delle istituzioni sociali private	Investimenti fissi lordi	Variazioni: delle scorte	Esportazioni			Totale impieghi finali		
						Verso Paesi CEE	Verso altri Paesi	Totale			
94	95	96	97	98	99	100	101	102	103	104	
484.540 28.806 68.477 581.623	811.275 13.869 10.883 836.027	— — — —	— — — —	9.328 — — 9.328	41.000 — — 41.000	325.476 — — 325.476	394.822 — — 394.822	720.298 — — 720.298	1.581.901 13.869 10.883 1.606.653	2.056.441 42.475 79.360 2.188.276	43
1.037.925 11.650 189.127 1.238.702	724.922 14.550 16.056 755.528	— — — —	— — — —	304.619 1.187 4.119 309.925	41.077 27 596 41.700	91.847 — — 91.847	77.004 — — 77.004	168.851 — — 168.851	1.239.469 15.764 20.771 1.276.004	2.277.394 27.414 209.898 2.514.706	45
1.806.501 76.005 221.582 2.104.088	763.163 5.649 12.078 780.890	— — — —	— — — —	— — — —	3.953 — — 3.953	83.316 — — 83.316	96.180 — — 96.180	179.496 — — 179.496	946.612 5.649 12.078 964.339	2.753.113 81.654 233.660 3.068.427	47
1.034.930 80.093 32.575 1.147.598	230.328 37.860 17.655 285.843	— — — —	— — — —	55.005 7.730 3.139 65.874	18.002 1.718 730 20.450	148.652 — — 148.652	157.337 — — 157.337	305.989 — — 305.989	609.324 47.308 21.524 678.156	1.644.254 127.401 54.099 1.825.754	49
40.328 2.320 4.000 46.648	344.593 41.020 57.039 442.652	— — — —	— — — —	5.172 1.503 2.776 9.451	10.863 — — 10.863	132.665 — — 132.665	136.397 — — 136.397	269.062 — — 269.062	629.690 42.523 59.815 732.028	670.018 44.843 63.815 778.676	51
1.181.428 550 1.969 1.183.947	54.312 — — 54.312	— — — —	— — — —	8.051.435 — — 8.051.435	— — — —	171 — — 171	736 — — 736	907 — — 907	8.106.654 — — 8.106.654	9.288.082 550 1.969 9.290.601	53
1.275.992 150.132 76.135 1.502.259	805.647 1.162 3.624 810.433	— — — —	— — — —	— — — —	500 — — 500	5.976 — — 5.976	7.546 — — 7.546	13.522 — — 13.522	819.669 1.162 3.624 824.455	2.095.661 151.294 79.759 2.326.714	55
269.446 100.857 360.946 731.249	— — — —	— — — —	— — — —	— — — —	— — — —	76.541 — — 76.541	328.666 — — 328.666	405.207 — — 405.207	405.207 — — 405.207	674.653 100.857 360.946 1.136.456	57
320.000 — — 320.000	2.382.880 — — 2.382.880	— — — —	— — — —	— — — —	— — — —	— — — —	— — — —	— — — —	2.382.880 — — 2.382.880	2.702.880 — — 2.702.880	59
381.248 5.010 17.501 403.759	632.131 — — 632.131	— — — —	— — — —	— — — —	— — — —	7.392 — — (b) 7.392	28.665 — — (b) 28.665	36.057 — — (b) 36.057	668.188 — — 668.188	1.049.436 5.010 17.501 1.071.947	61
112.326 15.795 44.668 172.789	119.079 — — 119.079	— — — —	— — — —	— — — —	— — — —	161.007 — — 161.007	766.817 — — 766.817	927.824 — — 927.824	1.046.903 — — 1.046.903	1.159.229 15.795 44.668 1.219.692	63
52.030 2.997 8.866 63.893	42.742 — — 42.742	— — — —	— — — —	— — — —	— — — —	127.865 — — (c) 127.865	624.159 — — (c) 624.159	752.024 — — (c) 752.024	794.766 — — 794.766	846.796 2.997 8.866 858.659	63.1
60.296 12.798 35.802 108.896	76.337 — — 76.337	— — — —	— — — —	— — — —	— — — —	33.142 — — (d) 33.142	142.658 — — (d) 142.658	175.800 — — (d) 175.800	252.137 — — 252.137	312.433 12.798 35.802 361.033	63.3

Codice di branca	BRANCHE DI IMPIEGO BRANCHE DI ORIGINE	P = produzione interna Ic = importaz. da Paesi CEE Ia = importaz. da altri Paesi T = totale	Segue BRANCHE PRODUTTIVE						
			Servizi di insegnam. e ricerca destinabili alla vendita	Servizi sanitari destinabili alla vendita	Servizi ricreativi e culturali e altri servizi destinabili alla vendita	Servizi generali delle amministrazioni pubbliche non destinabili alla vendita	Servizi di insegnam. e di ricerca delle amm. pubbl. e delle istituzioni sociali non destinabili alla vendita	Servizi sanitari delle amm. pubbl. e delle istituzioni sociali non destin. alla vendita	Servizi domestici ed altri servizi delle istituz. sociali private non destin. alla vendita
			75	77	79	81	85	89	93
65	ATTIVITÀ CONNESSE CON I TRASPORTI	P	—	1.021	802	10.211	166	477	111
		Ic	—	—	—	62	—	—	—
		Ia	—	—	—	110	—	—	—
		T	—	1.021	802	10.383	166	477	111
67	COMUNICAZIONI	P	2.347	2.580	14.093	55.597	11.245	7.060	373
		Ic	—	—	—	241	—	—	—
		Ia	—	—	—	634	—	—	—
		T	2.347	2.580	14.093	56.472	11.245	7.060	373
69	CREDITO E ASSICURAZIONI	P	3.477	27.772	13.022	58.118	22.131	5.736	1.690
		Ic	—	—	142	—	—	—	—
		Ia	—	—	506	—	—	—	—
		T	3.477	27.772	13.670	58.118	22.131	5.736	1.690
71	SERVIZI FORNITI ALLE IMPRESE	P	25.110	31.039	51.998	479.234	38.358	30.331	1.777
		Ic	—	—	62	1.190	—	—	—
		Ia	—	—	222	4.209	—	—	—
		T	25.110	31.039	52.282	484.633	38.358	30.331	1.777
73	LOCAZIONE DI FABBRICATI RESIDENZIALI E NON RESIDENZIALI	P	5.078	32.070	67.444	49.600	28.600	4.200	—
		Ic	—	—	—	—	—	—	—
		Ia	—	—	—	—	—	—	—
		T	5.078	32.070	67.444	49.600	28.600	4.200	—
75	SERVIZI DI INSEGNAMENTO E RICERCA DESTINABILI ALLA VENDITA	P	—	—	1.184	—	—	—	—
		Ic	—	—	—	—	—	—	—
		Ia	—	—	—	—	—	—	—
		T	—	—	1.184	—	—	—	—
77	SERVIZI SANITARI DESTINABILI ALLA VENDITA	P	—	—	—	—	—	—	—
		Ic	—	—	—	—	—	—	—
		Ia	—	—	—	—	—	—	—
		T	—	—	—	—	—	—	—
79	SERVIZI RICREATIVI E CULTURALI E ALTRI SERVIZI DESTINABILI ALLA VENDITA	P	283	4.018	56.855	81.880	8.354	13.562	—
		Ic	—	—	6.378	—	—	—	—
		Ia	—	—	22.825	—	—	—	—
		T	283	4.018	86.058	81.880	8.354	13.562	—
81	SERVIZI GENERALI DELLE AMMINISTRAZIONI PUBBLICHE NON DESTINABILI ALLA VENDITA	P	—	—	—	84.294	—	4.597	—
		Ic	—	—	—	—	—	—	—
		Ia	—	—	—	—	—	—	—
		T	—	—	—	84.294	—	4.597	—
85	SERVIZI DI INSEGNAMENTO E DI RICERCA DELLE AMMINISTRAZIONI PUBBLICHE E DELLE ISTITUZIONI SOCIALI NON DESTINABILI ALLA VENDITA	P	—	—	—	5.357	1.072	715	—
		Ic	—	—	—	—	—	—	—
		Ia	—	—	—	—	—	—	—
		T	—	—	—	5.357	1.072	715	—
89	SERVIZI SANITARI DELLE AMMINISTRAZIONI PUBBLICHE E DELLE ISTITUZIONI SOCIALI NON DESTINABILI ALLA VENDITA	P	—	—	—	1.779	2.621	—	—
		Ic	—	—	—	—	—	—	—
		Ia	—	—	—	—	—	—	—
		T	—	—	—	1.779	2.621	—	—
93	SERVIZI DOMESTICI ED ALTRI SERVIZI DELLE ISTITUZIONI SOCIALI PRIVATE NON DESTINABILI ALLA VENDITA	P	—	—	—	—	—	—	—
		Ic	—	—	—	—	—	—	—
		Ia	—	—	—	—	—	—	—
		T	—	—	—	—	—	—	—
94	TOTALE COSTI PER MATERIE PRIME, AUSILIARIE E SERVIZI	P	60.795	582.967	418.524	1.970.149	266.425	138.699	68.750
		Ic	873	27.792	18.112	37.604	3.807	4.042	1.967
		Ia	1.007	23.296	30.285	91.277	5.768	2.229	1.763
		T	62.675	634.055	466.921	2.099.030	276.000	144.970	72.480

branche produttive, a prezzi di acquisto o di mercato - Anno 1972

di lire

Totale branche produttive	IMPIEGHI FINALI									RISORSE DISPONIBILI	Codice di branca
	Consumi delle famiglie	Consumi collettivi delle amministr. pubbliche	Consumi collettivi delle istituzioni sociali private	Investimenti fissi lordi	Variazioni delle scorte	Esportazioni			Totale impieghi finali		
						Verso Paesi CEE	Verso altri Paesi	Totale			
94	95	96	97	98	99	100	101	102	103	104	
544.619 24.861 160.778 730.258	195.904 — — 195.904	— — — —	— — — —	— — — —	— — — —	7.335 — — 7.335	88.142 — — 88.142	95.477 — — 95.477	291.381 — — 291.381	836.000 24.861 160.778 1.021.639	65
845.271 5.641 21.221 872.133	441.255 — — 441.255	— — — —	— — — —	— — — —	— — — —	3.553 — — 3.553	16.394 — — 16.394	19.947 — — 19.947	461.202 — — 461.202	1.306.473 5.641 21.221 1.333.335	67
3.231.729 19.878 71.139 3.322.746	305.454 — — 305.454	— — — —	— — — —	— — — —	— — — —	18.871 — — (e) 18.871	81.812 — — (e) 81.812	100.683 — — (e) 100.683	406.137 — — 406.137	3.637.866 19.878 71.139 3.728.883	69
2.143.637 35.810 118.767 2.298.214	161.419 — — 161.419	— — — —	— — — —	— — — —	— — — —	33.920 — — 33.920	146.936 — — 146.936	180.856 — — 180.856	342.275 — — 342.275	2.485.912 35.810 118.767 2.640.489	71
1.070.532 — — 1.070.532	4.666.375 — — 4.666.375	— — — —	— — — —	— — — —	— — — —	— — — —	— — — —	— — — —	4.666.375 — — 4.666.375	5.736.907 — — 5.736.907	73
152.657 — — 152.657	152.188 — — 152.188	— — — —	— — — —	— — — —	— — — —	— — — —	— — — —	— — — —	152.188 — — 152.188	304.845 — — 304.845	75
22.318 — — 22.318	2.788.718 — — 2.788.718	— — — —	— — — —	— — — —	— — — —	— — — —	— — — —	— — — —	2.788.718 — — 2.788.718	2.811.036 — — 2.811.036	77
325.885 6.378 22.825 355.088	1.530.672 — — 1.530.672	— — — —	— — — —	— — — —	— — — —	4.565 — — 4.565	19.602 — — 19.602	24.167 — — 24.167	1.554.839 — — 1.554.839	1.880.724 6.378 22.825 1.909.927	79
88.891 — — 88.891	987 — — 987	6.391.000 — — 6.391.000	— — — —	— — — —	— — — —	— — — —	9.565 — — 9.565	9.565 — — 9.565	6.401.552 — — 6.401.552	6.490.443 — — 6.490.443	81
7.144 — — 7.144	10.813 — — 10.813	3.131.000 — — 3.131.000	— — — —	— — — —	— — — —	— — — —	— — — —	— — — —	3.141.813 — — 3.141.813	3.148.957 — — 3.148.957	85
4.400 — — 4.400	— — — —	538.000 — — 538.000	— — — —	— — — —	— — — —	— — — —	— — — —	— — — —	538.000 — — 538.000	542.400 — — 542.400	89
— — — —	356.644 — — 356.644	— — — —	206.564 — — 206.564	— — — —	— — — —	— — — —	— — — —	— — — —	563.208 — — 563.208	563.208 — — 563.208	93
43.261.086 3.718.310 7.127.233 54.106.629	41.743.601 1.842.281 1.421.190 45.007.072	10.060.000 — — 10.060.000	206.564 — — 206.564	12.085.314 966.654 572.458 13.624.426	121.234 16.210 311.585 449.029	5.216.676 30 272 5.216.978	7.494.181 151 599 7.494.931	12.710.857 181 871 12.711.909	76.927.570 2.825.326 2.306.104 82.059.000	120.188.656 6.543.636 9.433.337 136.165.629	94

Segue Tav. 1 — Tavola intersettoriale dell'economia italiana, a 44 branche produttive
a prezzi di acquisto o di mercato - Anno 1972

Milioni di lire

Codice di branca	BRANCHE DI IMPIEGO BRANCHE DI ORIGINE	Segue BRANCHE PRODUTTIVE							Totale branche produttive
		Servizi di insegnam. e ricerca destinabili alla vendita	Servizi sanitari destinabili alla vendita	Servizi ricreativi e culturali e altri servizi destinabili alla vendita	Servizi generali delle ammi- nistrizioni pubbliche non destinabili alla vendita	Servizi di insegnam. e di ricerca delle amm. pubbl. e delle istituzioni sociali non destinabili alla vendita	Servizi sanitari delle amm. pubbl. e delle istituzioni sociali non destin. alla vendita	Servizi domestici ed altri servizi delle istituz. sociali private non destin. alla vendita	
		75	77	79	81	85	89	93	
95	SALARI E STIPENDI LORDI	164.731	1.187.472	316.498	3.259.149	2.155.967	294.784	440.461	25.493.244
96	ONERI SOCIALI	40.524	233.932	117.737	1.025.908	643.990	88.202	41.403	10.230.400
97	ALTRI REDDITI (risultato netto di gestione)	16.947	726.035	736.212	—	—	—	4.115	21.262.795
98	AMMORTAMENTI	10.381	68.159	63.579	111.956	73.000	15.044	4.749	5.953.000
99	VALORE AGGIUNTO (righe da 95 a 98)	232.583	2.215.598	1.234.026	4.397.013	2.872.957	398.030	490.728	62.939.439
100	PRODUZIONE EFFETTIVA AL COSTO DEI FATTORI (righe 94 + 99)	295.258	2.849.653	1.700.947	6.496.043	3.148.957	543.000	563.208	117.046.068
101	IMPOSTE INDIRETTE SULLA PRODUZIONE	9.587	9.229	233.540	—	—	—	—	6.714.772
102	CONTRIBUTI ALLA PRODUZIONE	—	47.846	53.763	—	—	—	—	1.640.301
103	IMPOSTE INDIRETTE SULLA PRODUZIONE AL NETTO DEI CONTRIBUTI ALLA PRODUZIONE (righe 101 — 102)	9.587	—38.617	179.777	—	—	—	—	5.074.471
104	PRODUZIONE EFFETTIVA AI PREZZI DÉPART-USINE (righe 100 + 103)	304.845	2.811.036	1.880.724	6.496.043	3.148.957	543.000	563.208	122.120.539
105	TRASFERIMENTI DI PRODOTTI AI PREZZI ALLA PRODUZIONE	—	—	—	—5.600	—	—600	—	—
106	PRODUZIONE DISTRIBUITA AI PREZZI DÉPART-USINE (righe 104 + 105)	304.845	2.811.036	1.880.724	6.490.443	3.148.957	542.400	563.208	122.120.539
107	IMPORTAZIONI DA PAESI CEE A PREZZI CIF (a)	—	—	6.378	—	—	—	—	5.310.197
108	IMPORTAZIONI DA ALTRI PAESI A PREZZI CIF (a)	—	—	22.825	—	—	—	—	7.668.364
109	TOTALE IMPORTAZIONI A PREZZI CIF (a) (righe 107 + 108)	—	—	29.203	—	—	—	—	12.978.561
110	IMPOSTE INDIRETTE SULLE IMPORTAZIONI DA PAESI CEE	—	—	—	—	—	—	—	331.622
111	IMPOSTE INDIRETTE SULLE IMPORTAZIONI DA ALTRI PAESI	—	—	—	—	—	—	—	818.106
112	TOTALE IMPOSTE INDIRETTE SULLE IMPORTAZIONI (righe 110 + 111)	—	—	—	—	—	—	—	1.149.728
113	IMPORTAZIONI DA PAESI CEE A PREZZI DÉPART- DOUANE (righe 107 + 110)	—	—	6.378	—	—	—	—	5.641.819
114	IMPORTAZIONI DA ALTRI PAESI A PREZZI DÉPART- DOUANE (righe 108 + 111)	—	—	22.825	—	—	—	—	8.486.470
115	TOTALE IMPORTAZIONI A PREZZI DÉPART-DOUANE (righe 109 + 112)	—	—	29.203	—	—	—	—	14.128.289
116	MARGINI COMMERCIALI SULLE RISORSE DISPONIBILI	—	—	—	—	—	—	—	—
117	COSTI DEI TRASPORTI SULLE RISORSE DISPONIBILI	—	—	—	—	—	—	—	—
118	CONTRIBUTI ALL'ESPORTAZIONE	—	—	—	—	—	—	—	—83.199
119	RISORSE DISPONIBILI A PREZZI DI MERCATO (righe 106 + 115 + 116 + 117 + 118)	304.845	2.811.036	1.909.927	6.490.443	3.148.957	542.400	563.208	136.165.629

TAV. 2 — TAVOLA INTERSETTORIALE DELL'ECONOMIA ITALIANA A 44 BRANCHE
PRODUTTIVE, A PREZZI DÉPART-USINE - ANNO 1972.

NOTE

(a) Nel valore delle importazioni ai prezzi CIF è compreso anche il valore dei servizi di trasporto e di assicurazione forniti da imprese nazionali. Per riequilibrare il conto, tale valore figura nell'esportazione dei servizi di trasporto e di assicurazione come indicato nelle seguenti note (b), (c), (d), (e).

(b) I dati comprendono il valore dei servizi resi direttamente al Resto del mondo (milioni: verso Paesi CEE 7.392; verso altri Paesi 28.665; Totale 36.057) e di quelli per il trasporto fino alla frontiera delle merci esportate (milioni: verso Paesi CEE 87.697; verso altri Paesi 95.491; Totale 183.188).

(c) I dati comprendono il valore dei servizi resi direttamente al Resto del mondo (milioni: verso Paesi CEE 104.487; verso altri Paesi 431.637; Totale 536.124) e dei servizi di trasporto marittimi forniti da imprese nazionali per l'importazione di merci (milioni: verso Paesi CEE 23.378; verso altri Paesi 192.522; Totale 215.900).

(d) I dati comprendono il valore dei servizi resi direttamente al Resto del mondo (milioni: verso Paesi CEE 29.220; verso altri Paesi 130.580; Totale 159.800) e dei servizi di trasporto aerei forniti da imprese nazionali per l'importazione di merci (milioni: verso Paesi CEE 3.922; verso altri Paesi 12.078; Totale 16.000).

(e) I dati comprendono il valore dei servizi resi direttamente al Resto del mondo (milioni: verso Paesi CEE 16.871; verso altri Paesi 70.812; Totale 87.683) e di quelli di assicurazione forniti da imprese nazionali per l'importazione di merci (milioni: verso Paesi CEE 2.000; verso altri Paesi 11.000; Totale 13.000).

Codice di branca	BRANCHE DI IMPIEGO	P C I C E E la T = = = = = = = =	BRANCHE							
			Produzione interna CEE importaz. da Paesi la = importaz. da altri Paesi T = totale	Prodotti dell'agricoltura, della silvicoltura e della pesca	Carbone, lignite e agglomerati	Prodotti della cokefazione	Petrolio greggio, gas naturale, prodotti petroliferi raffinati	Energia elettrica, gas, vapore ed acqua	Combustibili nucleari	Minerali e metalli ferrosi e non ferrosi
			01	03	05	07	09	11	13	
01	PRODOTTI DELL'AGRICOLTURA, DELLA SILVICOLTURA E DELLA PESCA	P I C E E la T	1.429.257 31.477 261.125 1.721.859	37 — — 37	— — — —	198 14 108 320	386 — — 386	— — — —	442 8 50 498	
03	CARBONE, LIGNITE E AGGLOMERATI	P I C E E la T	— 3 4 7	3 — — 3	— 24.291 92.540 116.831	— — — —	6.427 11.109 3.394 20.930	— — — —	139 428 206 773	
05	PRODOTTI DELLA COKEFAZIONE	P I C E E la T	— — — —	— — — —	1.147 — — 1.147	— — — —	— — — —	— — — —	107.544 2.331 1.030 110.905	
07	PETROLIO GREGGIO, GAS NATURALE, PRODOTTI PETROLIFERI RAFFINATI	P I C E E la T	33.269 294 463 34.026	30 — — 30	2.986 — — 2.986	111.596 — 1.454.549 1.566.145	212.489 1.576 8.213 222.278	— — — —	29.856 559 1.907 32.322	
09	ENERGIA ELETTRICA, GAS, VAPORE ED ACQUA	P I C E E la T	71.381 — — 71.381	186 — — 186	14.973 — — 14.973	22.503 — — 22.503	119.399 — — 119.399	— — — —	190.246 1.416 2.878 194.540	
09.1	Energia elettrica, vapore, acqua calda, aria compressa	P I C E E la T	21.400 — — 21.400	186 — — 186	2.962 — — 2.962	16.510 — — 16.510	39.018 — — 39.018	— — — —	135.450 1.416 2.878 139.744	
09.3	Gas	P I C E E la T	992 — — 992	— — — —	11.996 — — 11.996	4.267 — — 4.267	79.843 — — 79.843	— — — —	53.688 — — 53.688	
09.5	Acqua	P I C E E la T	48.989 — — 48.989	— — — —	15 — — 15	1.726 — — 1.726	538 — — 538	— — — —	1.108 — — 1.108	
11	COMBUSTIBILI NUCLEARI	P I C E E la T	— — — —	— — — —	— — — —	— — — —	2.987 472 — 3.459	— — — —	— — — —	
13	MINERALI E METALLI FERROSI E NON FERROSI	P I C E E la T	7.265 286 231 7.762	51 — — 51	— — — —	1.234 1.018 848 3.100	2.475 110 184 2.769	— — — —	356.826 200.920 477.160 1.034.906	
13.1	Minerali e metalli ferrosi	P I C E E la T	7.090 257 211 7.558	51 — — 51	— — — —	1.234 477 281 1.992	941 19 2 962	— — — —	312.545 121.105 201.512 635.162	
13.3	Minerali e metalli non ferrosi	P I C E E la T	175 9 20 204	— — — —	— — — —	— 541 567 1.108	1.534 91 182 1.807	— — — —	44.281 79.815 275.648 399.744	
15	MINERALI E PRODOTTI A BASE DI MINERALI NON METALLIFERI	P I C E E la T	8.064 — — 8.064	— — — —	111 — — 111	3.280 69 57 3.406	7.975 — — 7.975	— — — —	37.085 3.279 3.080 43.444	

branche produttive, a prezzi départ-usine - Anno 1972

di lire

PRODUTTIVE

Minerali e prodotti a base di minerali non metalliferi	Prodotti chimici e farmaceutici	Prodotti in metallo, escluse macchine e mezzi di trasporto	Macchine agricole ed industriali	Macchine per ufficio, strumenti di precis., di ottica e simili	Materiale e forniture elettriche	Autoveicoli e relativi motori	Altri mezzi di trasporto	Carni fresche e conservate ed altri prodotti della macellazione	Latte e prodotti della trasformazione del latte	Altri prodotti alimentari	Bevande alcoliche e non alcoliche	Codice di branca
15	17	19	21	23	25	27	29	31	33	35	37	
5.574 59 494 6.127	28.647 2.042 3.770 34.459	— — — —	— — — —	— — — —	151 — — 151	— — — —	— — — —	1.205.290 310.015 276.610 1.791.915	714.266 — — 714.266	1.311.232 53.385 466.571 1.831.188	57.636 5.036 5.499 68.171	01
15 1.066 533 1.614	50 520 294 864	— 204 129 333	— 60 25 85	— 7 4 11	— 7 4 11	— 5 3 8	— 25 16 41	— — — —	— — — —	24 65 40 129	— — — —	03
3.754 — — 3.754	5.405 — — 5.405	7.796 — — 7.796	1.308 — — 1.308	3 — — 3	233 — — 233	— — — 39	142 — — 142	11 — — 11	3 — — 3	1.162 — — 1.162	7 — — 7	05
115.179 1.360 7.100 123.639	210.533 5.736 22.106 238.375	42.748 — — 42.748	39.621 152 798 40.571	14.105 — — 14.105	18.611 — — 18.611	19.219 434 850 20.503	8.414 — — 8.414	6.540 — — 6.540	6.079 — — 6.079	65.586 — — 65.586	14.458 — — 14.458	07
125.505 — — 125.505	217.894 3.410 18.709 240.013	42.870 — — 42.870	56.607 — — 56.607	10.501 — — 10.501	33.633 — — 33.633	25.928 — — 25.928	10.575 — — 10.575	6.152 — — 6.152	7.113 — — 7.113	63.473 — — 63.473	6.436 — — 6.436	09
88.572 — — 88.572	152.280 2.283 5.093 159.656	32.137 — — 32.137	47.397 — — 47.397	8.463 — — 8.463	27.487 — — 27.487	24.335 — — 24.335	10.094 — — 10.094	4.784 — — 4.784	6.128 — — 6.128	53.296 — — 53.296	5.542 — — 5.542	09.1
34.692 — — 34.692	61.966 1.127 13.616 76.709	10.144 — — 10.144	8.846 — — 8.846	1.946 — — 1.946	5.790 — — 5.790	1.372 — — 1.372	481 — — 481	556 — — 556	831 — — 831	7.852 — — 7.852	267 — — 267	09.3
2.241 — — 2.241	3.648 — — 3.648	589 — — 589	364 — — 364	92 — — 92	356 — — 356	221 — — 221	— — — —	812 — — 812	154 — — 154	2.325 — — 2.325	627 — — 627	09.5
— — — —	— 1 — 1	— 1 — 1	— — — —	— — — —	— — — —	— — — —	— — — —	— — — —	— — — —	— — — —	— — — —	11
31.095 2.192 1.843 35.130	27.713 2.730 12.967 43.410	701.332 89.493 77.030 867.855	401.494 26.612 20.900 449.006	16.874 2.812 2.804 22.490	247.839 36.790 89.988 374.617	325.981 47.433 33.907 407.321	80.868 15.893 12.986 109.747	616 145 26 787	1.603 292 107 2.002	6.912 572 785 8.269	584 46 142 772	13
31.095 2.016 1.201 34.312	993 77 67 1.137	503.595 73.696 38.977 616.268	315.875 20.970 12.097 348.942	8.744 2.033 1.194 11.971	117.204 7.962 6.493 131.659	238.674 46.183 12.609 297.466	69.723 14.909 4.194 88.826	616 145 26 787	1.178 265 52 1.495	2.198 199 90 2.487	— — — —	13.1
— 176 642 818	26.720 2.653 12.900 42.273	197.737 15.797 38.053 251.587	85.619 5.642 8.803 100.064	8.130 779 1.610 10.519	130.635 28.328 83.495 242.958	87.307 1.250 21.298 109.855	11.145 984 8.792 20.921	— — — —	425 27 55 507	4.714 373 695 5.782	584 46 142 772	13.3
242.450 32.570 31.583 306.603	47.022 32.707 35.003 114.732	12.628 — — 12.628	4.734 — — 4.734	4.301 2.359 2.459 9.119	8.628 8.800 9.393 26.821	30.289 — — 30.289	4.550 — — 4.550	— — — —	502 — — 502	23.625 — — 23.625	15.029 — — 15.029	15

Codice di branca	BRANCHE DI IMPIEGO		Segue BRANCHE						
	BRANCHE DI ORIGINE	P C I A T = produzione interna = importaz. da Paesi CEE = importaz. da altri Paesi = totale	Prodotti dell'agricoltura, della silvicoltura e della pesca	Carbone, lignite e agglomerati	Prodotti della cokefazione	Petrolio greggio, gas naturale, prodotti petroliferi raffinati	Energia elettrica, gas, vapore ed acqua	Combustibili nucleari	Minerali e metalli ferrosi e non ferrosi
			01	03	05	07	09	11	13
17	PRODOTTI CHIMICI E FARMACEUTICI	P	244.838	91	1.279	52.185	10.978	—	51.831
		I	38.843	18	192	8.948	1.755	—	9.962
		A	21.373	10	103	4.924	967	—	5.483
		T	305.054	119	1.574	66.057	13.700	—	67.276
19	PRODOTTI IN METALLO, ESCLUSE MACCHINE E MEZZI DI TRASPORTO	P	9.929	5	1.329	25.410	26.863	—	170
		I	—	—	—	2.583	1.631	—	—
		A	—	—	—	1.275	964	—	—
		T	9.929	5	1.329	29.268	29.458	—	170
21	MACCHINE AGRICOLE ED INDUSTRIALI	P	12	—	1.630	1.989	20.312	—	6.896
		I	—	—	44	803	2.580	—	1.470
		A	—	—	24	439	1.412	—	808
		T	12	—	1.698	3.231	24.304	—	9.174
23	MACCHINE PER UFFICIO, STRUMENTI DI PRECISIONE, DI OTTICA E SIMILI	P	—	—	198	1.717	4.957	—	712
		I	—	—	—	—	—	—	—
		A	—	—	—	—	—	—	—
		T	—	—	198	1.717	4.957	—	712
25	MATERIALE E FORNITURE ELETTRICHE	P	1.272	—	1.247	3.299	54.928	—	7.104
		I	151	—	13	203	12.417	—	520
		A	110	—	10	148	9.079	—	381
		T	1.533	—	1.270	3.650	76.424	—	8.005
27	AUTOVEICOLI E RELATIVI MOTORI	P	—	—	—	—	—	—	—
		I	—	—	—	—	—	—	—
		A	—	—	—	—	—	—	—
		T	—	—	—	—	—	—	—
29	ALTRI MEZZI DI TRASPORTO	P	7.837	—	—	—	—	—	—
		I	—	—	—	—	—	—	—
		A	—	—	—	—	—	—	—
		T	7.837	—	—	—	—	—	—
31	CARNI FRESCHE E CONSERVATE ED ALTRI PRODOTTI DELLA MACELLAZIONE	P	—	—	—	2.620	—	—	—
		I	—	—	—	—	—	—	—
		A	—	—	—	—	—	—	—
		T	—	—	—	2.620	—	—	—
33	LATTE E PRODOTTI DELLA TRASFORMAZIONE DEL LATTE	P	39.650	—	—	—	—	—	—
		I	59.130	—	—	—	—	—	—
		A	211	—	—	—	—	—	—
		T	98.991	—	—	—	—	—	—
35	ALTRI PRODOTTI ALIMENTARI	P	369.574	—	—	977	—	—	—
		I	60.846	—	—	—	—	—	—
		A	35.594	—	—	—	—	—	—
		T	466.014	—	—	977	—	—	—
37	BEVANDE ALCOLICHE E NON ALCOLICHE	P	—	—	—	—	—	—	—
		I	490	—	—	—	—	—	—
		A	264	—	—	—	—	—	—
		T	754	—	—	—	—	—	—
39	TABACCHI LAVORATI	P	—	—	—	—	—	—	—
		I	—	—	—	—	—	—	—
		A	—	—	—	—	—	—	—
		T	—	—	—	—	—	—	—
41	PRODOTTI TESSILI E DELL'ABBIGLIAMENTO	P	14.848	6	9	516	116	—	577
		I	—	—	—	—	—	—	—
		A	—	—	—	—	—	—	—
		T	14.848	6	9	516	116	—	577

branche produttive, a prezzi départ-usine - Anno 1972

di lire

PRODUTTIVE

Minerali e prodotti a base di minerali non metalliferi	Prodotti chimici e farmaceutici	Prodotti in metallo, escluse macchine e mezzi di trasporto	Macchine agricole ed industriali	Macchine per ufficio, strumenti di precis., di ottica e simili	Materiale e forniture elettriche	Autoveicoli e relativi motori	Altri mezzi di trasporto	Carni fresche e conservate ed altri prodotti della macellazione	Latte e prodotti della trasformazione del latte	Altri prodotti alimentari	Bevande alcoliche e non alcoliche	Codice di branca
15	17	19	21	23	25	27	29	31	33	35	37	
56.548 9.045 4.975 70.568	799.410 231.988 94.079 1.125.477	21.960 3.523 1.940 27.423	14.592 2.340 1.288 18.220	2.117 341 186 2.644	50.797 7.746 4.262 62.805	31.330 5.183 2.856 39.369	6.766 1.075 589 8.430	3.319 499 273 4.091	2.534 392 214 3.140	76.262 13.019 7.165 96.446	22.272 3.645 1.977 27.894	17
18.791 301 170 19.262	18.183 — — 18.183	263.852 3.921 2.219 269.992	500.295 19.863 11.269 531.427	32.409 3.269 1.849 37.527	113.026 9.996 5.825 128.847	243.471 25.994 12.327 281.792	73.816 7.500 4.244 85.560	4.150 — — 4.150	994 — — 994	42.077 — — 42.077	6.720 — — 6.720	19
13.602 1.757 963 16.322	2.922 1.222 669 4.813	15.305 3.816 2.092 21.213	110.294 54.635 37.636 202.565	8.150 4.410 2.418 14.978	74.037 27.270 14.945 116.252	27.960 14.230 7.801 49.991	43.267 12.409 6.804 62.480	978 462 256 1.696	1.623 47 28 1.698	4.078 934 512 5.524	699 — — 699	21
— — — —	469 — — 469	— — — —	3.608 1.725 1.856 7.189	937 8.231 8.445 17.613	1.055 4.896 5.284 11.235	13.424 13.446 10.521 37.391	8.633 5.195 5.613 19.441	— — — —	— — — —	1.480 — — 1.480	— — — —	23
7.259 325 237 7.821	8.539 982 717 10.238	10.036 1.276 934 12.246	90.187 6.543 4.792 101.522	30.453 1.321 976 32.750	107.735 76.572 55.653 239.960	147.308 10.252 7.499 165.059	29.977 1.871 1.368 33.216	1.208 76 57 1.341	1.112 56 40 1.208	5.567 408 299 6.274	521 26 17 564	25
— — — —	— — — —	— — — —	— — — —	— — — —	— — — —	145.750 87.428 26.968 260.146	— — — —	— — — —	— — — —	— — — —	— — — —	27
— — — —	— — — —	— — — —	— — — —	— — — —	— — — —	— — — —	14.606 7.838 40.692 63.136	— — — —	— — — —	— — — —	— — — —	29
— — — —	13.884 687 10.455 25.026	— — — —	— — — —	— — — —	— — — —	— — — —	— — — —	— 64.061 124.903 188.964	2.683 93 173 2.949	16.993 3.118 3.073 23.184	— — — —	31
— — — —	4.645 4.135 818 9.598	— — — —	— — — —	— — — —	— — — —	— — — —	— — — —	80 — — 80	— — — —	26.831 8.230 1.382 36.443	— — — —	33
— — — —	62.466 7.552 6.350 76.368	— — — —	— — — —	4 3 5 12	— — — —	— — — —	— — — —	3.052 186 112 3.350	2.334 892 281 3.507	930.806 46.462 38.185 1.015.453	25.145 5.779 1.757 32.681	35
— — — —	2.232 — — 2.232	— — — —	— — — —	— — — —	— — — —	— — — —	— — — —	— — — —	— — — —	9.703 20 10 9.733	— 3.723 1.562 5.285	37
— — — —	49 — — 49	— — — —	— — — —	— — — —	— — — —	— — — —	— — — —	— — — —	— — — —	— — — —	— — — —	39
752 — — 752	5.904 — — 5.904	3.217 — — 3.217	1.162 — — 1.162	491 — — 491	2.828 — — 2.828	9.860 — — 9.860	229 — — 229	614 — — 614	637 — — 637	7.150 — — 7.150	11 — — 11	41

Codice di branca	BRANCHE DI IMPIEGO	P = produzione interna lc = importaz. da Paesi CEE la = importaz. da altri Paesi T = totale	Segue BRANCHE						
			Prodotti dell'agricoltura, della silvicoltura e della pesca	Carbone, lignite e agglomerati	Prodotti della cokefazione	Petrolio greggio, gas naturale, prodotti petroliferi raffinati	Energia elettrica, gas, vapore ed acqua	Combustibili nucleari	Minerali e metalli ferrosi e non ferrosi
			01	03	05	07	09	11	13
43	CUOIO, ARTICOLI IN PELLE E CUOIO, CALZATURE	P	616	—	—	—	—	—	—
		lc	—	—	—	—	—	—	—
		T	616	—	—	—	—	—	—
45	LEGNO E MOBILI IN LEGNO	P	2.606	—	40	—	—	—	28
		lc	—	—	—	—	—	—	—
		T	2.606	—	40	—	—	—	28
47	CARTA, PRODOTTI CARTOTECNICI, DELLA STAMPA E EDITORIA	P	3.978	—	424	3.737	12.002	—	7.367
		lc	—	—	—	—	—	—	—
		T	3.978	—	424	3.737	12.002	—	7.367
49	PRODOTTI IN GOMMA E IN MATERIE PLASTICHE	P	7.564	20	—	1.914	5.920	—	1.177
		lc	290	—	—	—	330	—	—
		la	146	—	—	—	164	—	—
T	8.000	20	—	1.914	6.414	—	1.177		
51	PRODOTTI DELLE ALTRE INDUSTRIE MANIFATTURIERE	P	35	—	—	235	836	—	584
		lc	—	—	—	—	—	—	—
		T	35	—	—	235	836	—	584
53	COSTRUZIONI ED OPERE PUBBLICHE	P	3.561	—	476	10.015	61.536	—	13.814
		lc	—	—	—	—	—	—	—
		T	3.561	—	476	10.015	61.536	—	13.814
55	BENI DI RECUPERO E RIPARAZIONI DI OGNI TIPO	P	30.553	5	1.297	6.440	7.855	—	146.000
		lc	—	—	—	—	—	—	122.660
		la	—	—	—	—	—	—	53.935
T	30.553	5	1.297	6.440	7.855	—	322.595		
57	COMMERCIO	P	209.017	25	577	6.249	17.290	—	20.878
		lc	—	—	17	807	—	—	3.227
		la	—	90	173	15.385	—	—	13.111
T	209.017	115	767	22.441	17.290	—	37.216		
59	ALBERGHI E PUBBLICI ESERCIZI	P	387	9	56	5.725	11.565	—	10.774
		lc	—	—	—	—	—	—	—
		la	—	—	—	—	—	—	—
T	387	9	56	5.725	11.565	—	10.774		
61	TRASPORTI INTERNI	P	45.224	22	5.721	38.843	10.602	—	84.679
		lc	—	—	—	—	—	—	—
		la	—	—	—	—	—	—	—
T	45.224	22	5.721	38.843	10.602	—	84.679		
63	TRASPORTI MARITTIMI ED AEREI	P	1.879	14	683	4.084	2.754	—	7.342
		lc	—	—	7	621	112	—	828
		la	—	—	18	1.756	310	—	2.328
T	1.879	14	708	6.461	3.176	—	10.496		
63.1	Trasporti marittimi e di cabotaggio	P	1.401	—	553	3.564	1.945	—	5.257
		lc	—	—	—	140	—	—	181
		la	—	—	—	410	—	—	518
T	1.401	—	553	4.114	1.945	—	5.956		
63.3	Trasporti aerei	P	478	14	130	520	809	—	2.085
		lc	—	—	7	481	112	—	647
		la	—	—	18	1.346	310	—	1.808
T	478	14	155	2.347	1.231	—	4.540		

branche produttive, a prezzi départ-usine - Anno 1972

di lire

PRODUTTIVE

Minerali e prodotti a base di minerali non metalliferi	Prodotti chimici e farmaceutici	Prodotti in metallo, escluse macchine e mezzi di trasporto	Macchine agricole ed industriali	Macchine per ufficio, strumenti di precis., di ottica e simili	Materiale e forniture elettriche	Autoveicoli e relativi motori	Altri mezzi di trasporto	Carni fresche e conservate ed altri prodotti della macellazione	Latte e prodotti della trasformazione del latte	Altri prodotti alimentari	Bevande alcoliche e non alcoliche	Codice di branca
15	17	19	21	23	25	27	29	31	33	35	37	
—	337	1.773	333	463	—	1.046	806	—	—	—	—	43
—	—	—	—	—	—	—	—	—	—	—	—	
—	337	1.773	333	463	—	1.046	806	—	—	—	—	
23.033	9.973	17.135	16.659	1.879	24.461	7.459	22.931	2.189	658	5.586	5.917	45
—	—	—	—	—	—	—	—	—	—	—	—	
23.033	9.973	17.135	16.659	1.879	24.461	7.459	22.931	2.189	658	5.586	5.917	
37.028	102.637	10.154	30.140	7.326	37.946	23.401	7.063	3.594	14.833	75.657	18.504	47
1.387	3.766	—	—	—	1.691	—	—	—	327	768	221	
3.686	9.954	—	901	741	4.808	—	—	—	869	2.053	600	
42.101	116.357	10.154	31.041	8.067	44.445	23.401	7.063	3.594	16.029	78.478	19.325	
3.923	39.107	13.858	51.613	10.162	102.785	201.909	18.015	968	5.351	28.676	4.256	49
—	1.741	740	2.526	667	6.684	14.545	3.274	—	—	930	180	
—	876	373	1.262	331	3.888	6.698	888	—	—	462	90	
3.923	41.724	14.971	55.401	11.160	113.357	223.152	22.177	968	5.351	30.068	4.526	
567	1.882	615	844	11.774	301	528	529	225	8	558	109	51
—	—	—	—	—	—	—	—	—	—	—	—	
567	1.882	615	844	11.774	301	528	529	225	8	558	109	
14.258	23.642	12.372	10.329	2.730	7.983	9.033	3.205	1.048	790	14.598	988	53
—	—	—	—	—	—	—	—	—	—	—	—	
14.258	23.642	12.372	10.329	2.730	7.983	9.033	3.205	1.048	790	14.598	988	
39.336	33.528	49.078	32.737	3.643	24.275	6.299	2.612	2.554	2.903	39.200	7.500	55
—	—	11.176	—	—	—	22	105	—	—	—	—	
—	—	5.493	—	—	—	155	275	—	—	—	—	
39.336	33.528	65.747	32.737	3.643	24.275	6.476	2.992	2.554	2.903	39.200	7.500	
27.785	54.261	65.207	55.349	11.041	49.856	50.521	16.566	97.545	11.544	118.943	12.401	57
1.706	5.253	1.736	5.153	1.499	3.740	4.946	663	1.120	737	1.681	264	
4.081	12.841	5.582	20.263	4.454	9.529	7.956	5.796	4.210	799	4.024	733	
33.572	72.355	72.525	80.765	16.994	63.125	63.423	23.025	102.875	13.080	124.648	13.398	
9.267	39.069	9.282	12.589	1.329	11.815	13.805	4.056	1.852	2.752	15.500	5.930	59
—	—	—	—	—	—	—	—	—	—	—	—	
9.267	39.069	9.282	12.589	1.329	11.815	13.805	4.056	1.852	2.752	15.500	5.930	
69.123	49.194	44.763	35.678	5.738	29.912	33.774	10.582	27.595	15.552	68.591	9.758	61
—	—	—	—	—	—	—	—	—	—	—	—	
69.123	49.194	44.763	35.678	5.738	29.912	33.774	10.582	27.595	15.552	68.591	9.758	
4.947	16.278	8.087	6.631	975	4.783	7.708	1.775	363	1.437	3.721	1.610	63
445	1.688	577	755	117	491	952	87	41	222	656	416	
1.237	4.842	1.640	2.155	333	1.422	2.702	242	116	625	1.844	1.167	
6.629	22.808	10.304	9.541	1.425	6.696	11.362	2.104	520	2.284	6.221	3.193	
4.038	8.472	5.155	3.170	528	1.567	2.905	613	231	971	2.978	1.048	63.1
—	377	140	140	—	126	252	—	—	—	—	113	
—	1.182	418	437	—	392	742	—	—	—	—	320	
4.038	10.031	5.713	3.747	528	2.085	3.899	613	231	971	2.978	1.481	
909	7.806	2.932	3.461	447	3.216	4.803	1.162	132	466	743	562	63.3
445	1.311	437	615	117	365	700	87	41	222	656	303	
1.237	3.660	1.222	1.718	333	1.030	1.960	242	116	625	1.844	847	
2.591	12.777	4.591	5.794	897	4.611	7.463	1.491	289	1.313	3.243	1.712	

Codice di branca	BRANCHE DI IMPIEGO		Segue BRANCHE							
	BRANCHE DI ORIGINE		P = produzione interna Ic = importaz. da Paesi CEE la = importaz. da altri Paesi T = totale	Prodotti dell'agricoltura, della silvicoltura e della pesca	Carbone, lignite e agglomerati	Prodotti della cokefazione	Petrolio greggio, gas naturale, prodotti petroliferi raffinati	Energia elettrica, gas, vapore ed acqua	Combustibili nucleari	Minerali e metalli ferrosi e non ferrosi
	01	03		05	07	09	11	13		
65	ATTIVITÀ CONNESSE CON I TRASPORTI	P	621	15	319	1.508	422	—	13.457	
		la	—	—	—	—	—	—	—	
		T	621	15	319	11.508	422	—	13.457	
67	COMUNICAZIONI	P	1.520	1	368	8.376	10.416	—	15.583	
		la	—	—	—	—	—	—	—	
		T	1.520	1	368	8.376	10.416	—	15.583	
69	CREDITO E ASSICURAZIONI	P	65.693	111	1.197	4.031	6.937	—	10.421	
		la	947	—	17	856	—	—	696	
		T	3.390	2	56	3.068	—	2.490		
		T	70.030	113	1.270	7.955	6.937	—	13.607	
71	SERVIZI FORNITI ALLE IMPRESE	P	11.650	10	456	642	26.774	—	15.152	
		la	117	—	18	2.504	46	—	2.090	
		T	413	—	66	8.857	161	—	7.392	
		T	12.180	10	540	12.003	26.981	—	24.634	
73	LOCAZIONE DI FABBRICATI RESIDENZIALI E NON RESIDENZIALI	P	710	6	44	3.100	5.161	—	2.693	
		la	—	—	—	—	—	—	—	
		T	710	6	44	3.100	5.161	—	2.693	
75	SERVIZI DI INSEGNAMENTO E RICERCA DESTINABILI ALLA VENDITA	P	—	—	—	1.901	3.546	—	5.660	
		la	—	—	—	—	—	—	—	
		T	—	—	—	1.901	3.546	—	5.660	
77	SERVIZI SANITARI DESTINABILI ALLA VENDITA	P	22.318	—	—	—	—	—	—	
		la	—	—	—	—	—	—	—	
		T	22.318	—	—	—	—	—	—	
79	SERVIZI RICREATIVI E CULTURALI E ALTRI SERVIZI DESTINABILI ALLA VENDITA	P	—	6	—	2.093	867	—	828	
		la	—	—	—	—	—	—	—	
		T	—	6	—	2.093	867	—	828	
81	SERVIZI GENERALI DELLE AMMINISTRAZIONI PUBBLICHE NON DESTINABILI ALLA VENDITA	P	—	—	—	—	—	—	—	
		la	—	—	—	—	—	—	—	
		T	—	—	—	—	—	—		
85	SERVIZI DI INSEGNAMENTO E DI RICERCA DELLE AMMINISTRAZIONI PUBBLICHE E DELLE ISTITUZIONI SOCIALI NON DESTINABILI ALLA VENDITA	P	—	—	—	—	—	—	—	
		la	—	—	—	—	—	—	—	
		T	—	—	—	—	—	—		
89	SERVIZI SANITARI DELLE AMMINISTRAZIONI PUBBLICHE E DELLE ISTITUZIONI SOCIALI NON DESTINABILI ALLA VENDITA	P	—	—	—	—	—	—	—	
		la	—	—	—	—	—	—	—	
		T	—	—	—	—	—	—		
93	SERVIZI DOMESTICI ED ALTRI SERVIZI DELLE ISTITUZIONI SOCIALI PRIVATE NON DESTINABILI ALLA VENDITA	P	—	—	—	—	—	—	—	
		la	—	—	—	—	—	—	—	
		T	—	—	—	—	—	—		
94	TOTALE COSTI PER MATERIE PRIME, AUSILIARIE E SERVIZI	P	2.645.128	653	36.567	336.417	651.788	—	1.145.865	
		la	192.854	18	24.599	18.426	34.653	—	350.392	
		T	323.324	102	92.990	1.491.414	25.320	—	572.237	
		T	3.161.306	773	154.156	1.846.257	711.761	—	2.068.494	

branche produttive, a prezzi départ-usine - Anno 1972

di lire

PRODUTTIVE												Codice di branca
Minerali e prodotti a base di minerali non metalliferi	Prodotti chimici e farmaceutici	Prodotti in metallo, escluse macchine e mezzi di trasporto	Macchine agricole ed industriali	Macchine per ufficio, strumenti di precis., di ottica e simili	Materiale e forniture elettriche	Autoveicoli e relativi motori	Altri mezzi di trasporto	Carni fresche e conservate ed altri prodotti della macellazione	Latte e prodotti della trasformazione del latte	Altri prodotti alimentari	Bevande alcoliche e non alcoliche	
15	17	19	21	23	25	27	29	31	33	35	37	
6.105	21.799	18.710	35.123	5.618	14.177	15.875	3.288	864	823	10.250	2.747	
—	—	—	—	—	—	—	—	—	—	—	—	65
6.105	21.799	18.710	35.123	5.618	14.177	15.875	3.288	864	823	10.250	2.747	
12.259	67.401	18.763	36.493	2.355	23.926	23.582	6.903	5.082	6.026	27.775	11.422	
—	—	—	—	—	—	—	—	—	—	—	—	67
12.259	67.401	18.763	36.493	2.355	23.926	23.582	6.903	5.082	6.026	27.775	11.422	
24.957	18.247	30.557	33.724	2.603	20.951	9.833	7.749	9.580	2.316	55.270	6.934	
581	1.527	632	1.670	276	812	824	270	72	62	415	88	69
2.007	5.464	2.263	5.982	988	2.907	2.951	970	255	213	1.486	317	
27.545	25.238	33.452	41.376	3.867	24.670	13.608	8.989	9.907	2.591	57.171	7.339	
10.906	84.764	28.522	40.735	18.041	49.753	30.458	11.571	1.104	4.611	28.430	8.763	
550	6.799	688	2.407	641	1.247	1.150	453	362	156	560	75	71
1.945	26.364	2.436	8.513	2.266	4.411	4.070	1.604	1.279	553	1.980	265	
13.401	117.927	31.646	51.655	20.948	55.411	35.678	13.628	2.745	5.320	30.970	9.103	
13.696	13.361	4.705	11.584	5.918	9.761	3.032	10.255	356	2.554	17.388	2.065	
—	—	—	—	—	—	—	—	—	—	—	—	73
13.696	13.361	4.705	11.584	5.918	9.761	3.032	10.255	356	2.554	17.388	2.065	
840	59.740	237	2.704	13.901	12.602	9.936	4.883	—	—	753	—	
—	—	—	—	—	—	—	—	—	—	—	—	75
840	59.740	237	2.704	13.901	12.602	9.936	4.883	—	—	753	—	
—	—	—	—	—	—	—	—	—	—	—	—	
—	—	—	—	—	—	—	—	—	—	—	—	77
—	—	—	—	—	—	—	—	—	—	—	—	
732	22.491	637	1.510	98	8.105	1.234	735	2.466	3.186	19.010	8.650	
—	—	—	—	—	—	—	—	—	—	—	—	79
732	22.491	637	1.510	98	8.105	1.234	735	2.466	3.186	19.010	8.650	
—	—	—	—	—	—	—	—	—	—	—	—	
—	—	—	—	—	—	—	—	—	—	—	—	81
—	—	—	—	—	—	—	—	—	—	—	—	
—	—	—	—	—	—	—	—	—	—	—	—	85
—	—	—	—	—	—	—	—	—	—	—	—	
—	—	—	—	—	—	—	—	—	—	—	—	89
—	—	—	—	—	—	—	—	—	—	—	—	
—	—	—	—	—	—	—	—	—	—	—	—	93
—	—	—	—	—	—	—	—	—	—	—	—	
919.286	2.113.678	1.456.199	1.638.677	225.939	1.091.965	1.469.992	415.367	1.389.395	816.827	3.122.867	257.072	
53.344	314.485	117.782	124.441	25.953	186.742	226.844	56.658	377.039	3.276	131.223	19.499	94
60.854	266.279	102.132	117.640	28.259	212.319	127.264	82.087	408.097	3.902	529.871	14.126	
1.033.484	2.694.442	1.676.113	1.880.758	280.151	1.491.026	1.824.100	554.112	2.174.531	824.005	3.783.961	290.697	

Codice di branca	BRANCHE DI ORIGINE	Segue BRANCHE						
		Prodotti dell'agricoltura, della silvicoltura e della pesca	Carbone, lignite e agglomerati	Prodotti della cokefazione	Petrolio greggio, gas naturale, prodotti petroliferi raffinati	Energia elettrica, gas, vapore ed acqua	Combustibili nucleari	Minerali e metalli ferrosi e non ferrosi
		01	03	05	07	09	11	13
95	SALARI E STIPENDI LORDI	1.371.313	2.380	9.498	104.605	528.100	—	543.868
96	ONERI SOCIALI	116.562	1.140	5.024	59.416	259.798	—	274.109
97	ALTRI REDDITI (risultato netto di gestione)	3.447.088	1.084	1.464	81.221	66.209	—	61.560
98	AMMORTAMENTI	680.000	890	14.014	145.884	455.991	—	216.463
99	VALORE AGGIUNTO (righe da 95 a 98)	5.614.963	5.494	30.000	391.126	1.310.098	—	1.096.000
100	PRODUZIONE EFFETTIVA AL COSTO DEI FATTORI (righe 94 + 99)	8.776.269	6.267	184.156	2.237.383	2.021.859	—	3.164.494
101	IMPOSTE INDIRETTE SULLA PRODUZIONE	51.300	175	1.946	2.062.108	291.118	—	74.525
102	CONTRIBUTI ALLA PRODUZIONE	263.290	—	—	16.456	18.050	—	805
103	IMPOSTE INDIRETTE SULLA PRODUZIONE AL NETTO DEI CONTRIBUTI ALLA PRODUZIONE (righe 101 — 102)	— 211.990	175	1.946	2.045.652	273.068	—	73.720
104	PRODUZIONE EFFETTIVA AI PREZZI DÉPART-USINE (righe 100 + 103)	8.564.279	6.442	186.102	4.283.035	2.294.927	—	3.238.214
105	TRASFERIMENTI DI PRODOTTI AI PREZZI ALLA PRODUZIONE	— 733.253	—	— 29.476	— 236.319	287.459	30	— 24.470
106	PRODUZIONE DISTRIBUITA AI PREZZI DÉPART-USINE (righe 104 + 105)	7.831.026	6.442	156.626	4.046.716	2.582.386	30	3.213.744
107	IMPORTAZIONI DA PAESI CEE A PREZZI CIF (a)	489.275	43.726	2.265	27.414	8.276	181	431.979
108	IMPORTAZIONI DA ALTRI PAESI A PREZZI CIF (a)	1.272.537	101.052	1.090	1.556.848	28.019	4.318	1.099.465
109	TOTALE IMPORTAZIONI A PREZZI CIF (a) (righe 107 + 108)	1.761.812	144.778	3.355	1.584.262	36.295	4.499	1.531.444
110	IMPOSTE INDIRETTE SULLE IMPORTAZIONI DA PAESI CEE	5.099	2.621	127	6.714	—	12	28.061
111	IMPOSTE INDIRETTE SULLE IMPORTAZIONI DA ALTRI PAESI	323.833	6.437	101	86.044	240	170	52.311
112	TOTALE IMPOSTE INDIRETTE SULLE IMPORTAZIONI (righe 110 + 111)	328.932	9.058	228	92.758	240	182	80.372
113	IMPORTAZIONI DA PAESI CEE A PREZZI DÉPART-DOUANE (righe 107 + 110)	494.374	46.347	2.392	34.128	8.276	193	460.040
114	IMPORTAZIONI DA ALTRI PAESI A PREZZI DÉPART-DOUANE (righe 108 + 111)	1.596.370	107.489	1.191	1.642.892	28.259	4.488	1.151.776
115	TOTALE IMPORTAZIONI A PREZZI DÉPART-DOUANE (righe 109 + 112)	2.090.744	153.836	3.583	1.677.020	36.535	4.681	1.611.816
116	CONTRIBUTI ALL'ESPORTAZIONE	—	—	—	—	—	—	—
117	RISORSE DISPONIBILI A PREZZI DÉPART-USINE (righe 106 + 115 + 116)	9.921.770	160.278	160.209	5.723.736	2.618.921	4.711	4.825.560

branche produttive, a prezzi départ-usine - Anno 1972

di lire

PRODUTTIVE

Minerali e prodotti a base di minerali non metalliferi	Prodotti chimici e farmaceutici	Prodotti in metallo, escluse macchine e mezzi di trasporto	Macchine agricole ed industriali	Macchine per ufficio, strumenti di precis., di ottica e simili	Materiale e forniture elettriche	Autoveicoli e relativi motori	Altri mezzi di trasporto	Carni fresche e conservate ed altri prodotti della macellazione	Latte e prodotti della trasformazione del latte	Altri prodotti alimentari	Bevande alcoliche e non alcoliche	Codice di branca
15	17	19	21	23	25	27	29	31	33	35	37	
585.034	731.891	591.287	683.791	168.762	713.480	569.276	248.132	100.190	80.364	444.048	90.193	95
280.816	376.192	283.818	326.168	78.981	341.148	286.066	145.653	46.689	35.360	211.811	43.744	96
267.284	336.245	227.778	193.307	57.488	123.171	66.295	15.298	149.260	93.951	284.988	53.782	97
139.063	172.672	92.487	98.878	12.169	96.832	124.363	34.604	24.355	18.286	75.946	30.466	98
1.272.197	1.617.000	1.195.370	1.302.144	317.400	1.274.631	1.046.000	443.687	320.494	227.961	1.016.793	218.185	99
2.305.681	4.311.442	2.871.483	3.182.902	597.551	2.765.657	2.870.100	997.799	2.495.025	1.051.966	4.800.754	508.882	100
71.094	146.792	20.716	23.742	4.609	24.925	37.186	2.340	78.640	14.042	143.619	163.611	101
8.030	16.073	3.780	5.579	1.510	4.519	884	34.194	632	30.555	28.062	765	102
63.064	130.719	16.936	18.163	3.099	20.406	36.302	-31.854	78.008	-16.513	115.557	162.846	103
2.368.745	4.442.161	2.888.419	3.201.065	600.650	2.786.063	2.906.402	965.945	2.573.033	1.035.453	4.916.311	671.728	104
4.502	3.874	-7.759	—	-1.579	—	—	-5.810	570.567	162.812	2.674	—	105
2.373.247	4.446.035	2.880.660	3.201.065	599.071	2.786.063	2.906.402	960.135	3.143.600	1.198.265	4.918.985	671.728	106
116.781	767.145	142.967	550.318	171.963	356.693	576.025	47.633	253.791	216.238	203.344	34.926	107
106.482	351.992	75.674	322.209	141.648	226.595	54.888	158.305	339.105	32.458	146.837	18.937	108
223.263	1.119.137	218.641	872.527	313.611	583.288	630.913	205.938	592.896	248.696	350.181	53.863	109
6.255	24.116	9.374	61.825	12.059	30.287	49.395	2.790	20.657	1.892	29.224	10.619	110
6.522	30.255	9.034	50.137	18.375	33.433	9.359	14.946	71.642	4.720	17.455	15.812	111
12.777	54.371	18.408	111.962	30.434	63.720	58.754	17.736	92.299	6.612	46.679	26.431	112
123.036	791.261	152.341	612.143	184.022	386.980	625.420	50.423	274.448	218.130	232.568	45.545	113
113.004	382.247	84.708	372.346	160.023	260.028	64.247	173.251	410.747	37.178	164.292	34.749	114
236.040	1.173.508	237.049	984.489	344.045	647.008	689.667	223.674	685.195	255.308	396.860	80.294	115
—	—	—	—	—	—	—	—	—	—	—	—	116
2.609.287	5.619.543	3.117.709	4.185.554	943.116	3.433.071	3.596.069	1.183.809	3.828.795	1.453.573	5.315.845	752.022	117

Codice di branca	BRANCHE DI IMPIEGO BRANCHE DI ORIGINE	P = produzione interna lc = importaz. da Paesi CEE la = importaz. da altri Paesi T = totale	Segue BRANCHE						
			Tabacchi lavorati	Prodotti tessili e dell'abbigliamento	Cuoio, articoli in pelle e cuoio, calzature	Legno e mobili in legno	Carta, prodotti cartotecnici, della stampa e editoria	Prodotti in gomma e in materie plastiche	Prodotti delle altre industrie manifatturiere
			39	41	43	45	47	49	51
01	PRODOTTI DELL'AGRICOLTURA, DELLA SILVICOLTURA E DELLA PESCA	P	58.657	12.655	2.399	33.633	32.305	—	7.089
		lc	33	10.001	1.818	12.292	743	—	918
		la	32.902	166.986	12.084	78.054	1.875	—	3.459
		T	91.592	189.642	16.301	123.979	34.923	—	11.436
03	CARBONE, LIGNITE E AGGLOMERATI	P	—	—	—	—	—	—	—
		lc	5	49	12	13	27	20	—
		la	3	19	6	5	15	11	—
		T	8	68	18	18	42	31	—
05	PRODOTTI DELLA COKEFAZIONE	P	—	33	20	16	144	75	—
		lc	—	—	—	—	—	—	—
		la	—	—	—	—	—	—	—
		T	—	33	20	16	144	75	—
07	PETROLIO GREGGIO, GAS NATURALE, PRODOTTI PETROLIFERI RAFFINATI	P	482	35.505	5.870	6.731	41.411	11.085	2.472
		lc	—	152	—	—	235	52	—
		la	—	798	—	—	1.233	275	—
		T	482	36.455	5.870	6.731	42.879	11.412	2.472
09	ENERGIA ELETTRICA, GAS, VAPORE ED ACQUA	P	1.019	62.953	15.207	19.735	55.290	31.085	5.414
		lc	—	—	—	—	—	—	—
		la	—	—	—	—	—	—	—
		T	1.019	62.953	15.207	19.735	55.290	31.085	5.414
09.1	Energia elettrica, vapore, acqua calda, aria compressa	P	1.013	55.502	14.702	19.344	48.413	29.674	5.034
		lc	—	—	—	—	—	—	—
		la	—	—	—	—	—	—	—
		T	1.013	55.502	14.702	19.344	48.413	29.674	5.034
09.3	Gas	P	—	6.888	436	310	6.160	1.280	355
		lc	—	—	—	—	—	—	—
		la	—	—	—	—	—	—	—
		T	—	6.888	436	310	6.160	1.280	355
09.5	Acqua	P	6	563	69	81	717	131	25
		lc	—	—	—	—	—	—	—
		la	—	—	—	—	—	—	—
		T	6	563	69	81	717	131	25
11	COMBUSTIBILI NUCLEARI	P	—	—	—	—	—	—	—
		lc	—	—	—	—	—	—	—
		la	—	—	—	—	—	—	—
		T	—	—	—	—	—	—	—
13	MINERALI E METALLI FERROSI E NON FERROSI	P	78	—	—	5.379	5.515	7.791	20.305
		lc	4	—	—	280	531	292	1.756
		la	7	—	—	306	423	273	132.529
		T	89	—	—	5.945	6.469	8.356	154.590
13.1	Minerali e metalli ferrosi	P	—	—	—	3.159	809	7.387	3.570
		lc	—	—	—	155	117	256	81
		la	—	—	—	120	35	238	97
		T	—	—	—	3.434	961	7.881	3.748
13.3	Minerali e metalli non ferrosi	P	78	—	—	2.220	4.706	404	16.735
		lc	4	—	—	105	414	36	1.675
		la	7	—	—	186	388	35	132.432
		T	89	—	—	2.511	5.508	475	150.842
15	MINERALI E PRODOTTI A BASE DI MINERALI NON METALLIFERI	P	—	767	1.311	13.167	538	1.654	8.967
		lc	—	159	814	—	—	—	—
		la	—	176	858	356	—	—	—
		T	—	1.102	2.983	13.523	538	1.654	8.967

branche produttive, a prezzi départ-usine - Anno 1972

di lire

PRODUTTIVE

Costruzioni ed opere pubbliche	Beni di recupero e riparaz. di ogni tipo	Commercio	Alberghi e pubblici esercizi	Trasporti interni	Trasporti marittimi ed aerei	Attività connesse con i trasporti	Comunicazioni	Credito e assicurazioni	Credito e assicurazioni (colonna sussidiaria)	Servizi forniti alle imprese	Locazione di fabbricati residenziali e non residenziali	Codice di branca
53	55	57	59	61	63	65	67	69	69/A	71	73	
3.384	—	4.567	113.039	644	6.185	771	353	253	—	802	—	01
83	—	—	1.660	—	319	—	—	—	—	—	—	
692	—	—	4.541	—	1.746	—	—	—	—	—	—	
4.159	—	4.567	119.240	644	8.250	771	353	253	—	802	—	
—	—	28	—	—	—	—	—	—	—	—	—	03
—	—	468	343	2.406	73	—	5	24	—	55	—	
—	—	141	130	1.597	59	—	4	19	—	24	—	
—	—	637	473	4.003	132	—	9	43	—	79	—	
—	323	2.687	3.381	45	—	—	—	151	—	30	—	05
—	—	—	—	—	—	—	—	—	—	—	—	
—	—	—	—	—	—	—	—	—	—	—	—	
—	323	2.687	3.381	45	—	—	—	151	—	30	—	
90.489	17.574	279.480	44.875	233.795	48.661	30.521	5.469	6.030	—	107.241	—	07
—	300	1.366	192	2.711	9.805	—	—	—	—	—	—	
—	570	5.598	1.005	41.928	39.598	—	—	—	—	—	—	
90.489	18.444	286.444	46.072	278.434	98.064	30.521	5.469	6.030	—	107.241	—	
16.185	9.343	177.608	72.386	35.700	4.818	3.997	9.742	11.160	—	31.175	34.636	09
501	—	—	—	992	330	147	322	100	—	128	147	
1.018	—	—	—	2.021	825	299	579	198	—	268	298	
17.704	9.343	177.608	72.386	38.713	5.973	4.443	10.643	11.458	—	31.571	35.081	
11.619	9.343	158.943	46.053	25.494	2.337	3.821	9.339	10.521	—	30.957	33.345	09.1
501	—	—	—	972	100	147	322	100	—	128	147	
1.018	—	—	—	1.974	360	299	579	198	—	268	298	
13.138	9.343	158.943	46.053	28.440	2.797	4.267	10.240	10.819	—	31.353	33.790	
—	—	11.399	18.872	9.097	18	—	—	153	—	73	—	09.3
—	—	—	—	—	—	—	—	—	—	—	—	
—	—	11.399	18.872	9.097	18	—	—	153	—	73	—	
4.566	—	7.266	7.461	1.109	2.463	176	403	486	—	145	1.291	09.5
—	—	—	—	20	230	—	—	—	—	—	—	
—	—	—	—	47	465	—	—	—	—	—	—	
4.566	—	7.266	7.461	1.176	3.158	176	403	486	—	145	1.291	
—	—	—	—	—	—	—	—	—	—	—	—	11
—	—	—	—	9	—	—	—	—	—	—	—	
—	—	—	—	9	—	—	—	—	—	—	—	
423.481	38.362	—	—	2.665	1.229	—	336	—	—	—	—	13
22.909	3.424	—	—	98	60	—	21	—	—	—	—	
19.355	1.770	—	—	107	413	—	43	—	—	—	—	
465.745	43.556	—	—	2.870	1.702	—	400	—	—	—	—	
405.832	34.304	—	—	2.274	1.229	—	—	—	—	—	—	13.1
22.822	3.170	—	—	72	60	—	—	—	—	—	—	
17.597	1.263	—	—	58	413	—	—	—	—	—	—	
446.251	38.737	—	—	2.404	1.702	—	—	—	—	—	—	
17.649	4.058	—	—	391	—	—	336	—	—	—	—	13.3
87	254	—	—	26	—	—	21	—	—	—	—	
1.758	507	—	—	49	—	—	43	—	—	—	—	
19.494	4.819	—	—	466	—	—	400	—	—	—	—	
1.328.827	4.031	3.746	5.937	231	1.512	1.202	—	—	—	974	1.364	15
20.839	—	—	—	—	40	—	—	—	—	—	—	
22.459	—	—	—	—	256	—	—	—	—	—	—	
1.370.125	4.031	3.746	5.937	231	1.808	1.202	—	—	—	974	1.364	

Codice di branca	BRANCHE DI IMPIEGO		Segue BRANCHE						
	BRANCHE DI ORIGINE		Tabacchi lavorati	Prodotti tessili e dell'abbigliamento	Cuoio, articoli in pelle e cuoio, calzature	Legno e mobili in legno	Carta, prodotti cartotecnici, della stampa e editoria	Prodotti in gomma e in materie plastiche	Prodotti delle altre industrie manifatturiere
	P = produzione interna Ic = importaz. da Paesi CEE Ia = importaz. da altri Paesi T = totale		39	41	43	45	47	49	51
17	PRODOTTI CHIMICI E FARMACEUTICI	P Ic Ia T	1.661 241 132 2.034	331.606 50.294 27.066 408.966	33.085 5.527 3.041 41.653	51.021 8.392 4.408 63.821	89.419 18.332 10.085 117.836	323.004 166.919 81.550 571.473	12.028 1.976 1.086 15.090
19	PRODOTTI IN METALLO, ESCLUSE MACCHINE E MEZZI DI TRASPORTO	P Ic Ia T	— — — —	8.502 — — 8.502	6.569 — — 6.569	26.790 — — 26.790	7.951 170 96 8.217	8.019 — — 8.019	1.689 — — 1.689
21	MACCHINE AGRICOLE ED INDUSTRIALI	P Ic Ia T	272 — — 272	4.338 1.644 901 6.883	1.236 — — 1.236	3.519 953 522 4.994	2.073 1.336 732 4.141	504 359 198 1.061	410 54 30 494
23	MACCHINE PER UFFICIO, STRUMENTI DI PRECISIONE, DI OTTICA E SIMILI	P Ic Ia T	— — — —	— — — —	— — — —	882 — — 882	— — — —	— — — —	— — — —
25	MATERIALE E FORNITURE ELETTRICHE	P Ic Ia T	265 18 13 296	6.263 449 327 7.039	987 56 40 1.083	2.484 105 77 2.666	4.872 245 179 5.296	2.628 233 171 3.032	737 35 25 797
27	AUTOVEICOLI E RELATIVI MOTORI	P Ic Ia T	— — — —	— — — —	— — — —	— — — —	— — — —	— — — —	— — — —
29	ALTRI MEZZI DI TRASPORTO	P Ic Ia T	— — — —	— — — —	— — — —	— — — —	— — — —	— — — —	— — — —
31	CARNI FRESCHE E CONSERVATE ED ALTRI PRODOTTI DELLA MACELLAZIONE	P Ic Ia T	— — — —	902 201 776 1.879	30.675 42.055 109.755 182.485	866 710 875 2.451	— — — —	— — — —	4.104 1.005 1.625 6.734
33	LATTE E PRODOTTI DELLA TRASFORMAZIONE DEL LATTE	P Ic Ia T	— — — —	— — — —	— — — —	— — — —	— — — —	— — — —	— — — —
35	ALTRI PRODOTTI ALIMENTARI	P Ic Ia T	6 — — 6	2.249 — — 2.249	110 — — 110	1.763 — — 1.763	12 — — 12	347 — — 347	— — — —
37	BEVANDE ALCOLICHE E NON ALCOLICHE	P Ic Ia T	— — — —	— — — —	— — — —	664 — — 664	— — — —	— — — —	— — — —
39	TABACCHI LAVORATI	P Ic Ia T	— — — —	— — — —	— — — —	— — — —	— — — —	— — — —	— — — —
41	PRODOTTI TESSILI E DELL'ABBIGLIAMENTO	P Ic Ia T	90 — — 90	1.702.506 150.021 147.789 2.000.316	40.164 — — 40.164	37.713 — — 37.713	12.670 — — 12.670	42.689 987 1.053 44.729	2.167 — — 2.167

branche produttive, a prezzi départ-usine - Anno 1972

di lire

PRODUTTIVE

Costruzioni ed opere pubbliche	Beni di recupero e riparaz. di ogni tipo	Commercio	Alberghi e pubblici esercizi	Trasporti interni	Trasporti marittimi ed aerei	Attività connesse con i trasporti	Comunicazioni	Credito e assicurazioni	Credito e assicurazioni (colonna sussidiaria)	Servizi forniti alle imprese	Locazione di fabbricati residenziali e non residenziali	Codice di branca
53	55	57	59	61	63	65	67	69	69/A	71	73	
122.931 21.745 11.441 156.117	34.427 5.503 3.027 42.957	48.856 7.609 4.006 60.471	32.838 4.872 2.683 40.393	1.010 182 100 1.292	1.878 186 1.283 3.347	6.585 1.067 585 8.237	418 55 30 503	2.300 323 177 2.800	— — — —	15.485 2.435 1.343 19.263	7.793 1.339 737 9.869	17
234.249 18.264 10.389 262.902	80.832 14.620 8.298 103.750	7.569 — — 7.569	157 — — 157	3.172 — — 3.172	2.117 132 975 3.224	2.926 — — 2.926	3.202 — — 3.202	1.364 — — 1.364	— — — —	821 — — 821	— — — —	19
29.274 18.525 10.156 57.955	68.381 41.877 22.011 132.269	— — — —	— — — —	30.600 970 532 32.102	54 34 18 106	440 310 170 920	372 97 52 521	585 253 141 979	— — — —	5.471 246 134 5.851	— — — —	21
9.114 9.917 8.380 27.411	6.193 6.670 5.773 18.636	— — — —	— — — —	679 — — 679	2.833 170 1.144 4.147	2.310 — — 2.310	2.839 — — 2.839	— — — —	— — — —	5.000 — — 5.000	— — — —	23
205.497 26.944 19.929 252.370	118.896 10.326 7.553 136.775	7.573 590 431 8.594	6.436 435 319 7.190	6.995 362 266 7.623	1.434 35 261 1.730	5.851 657 479 6.987	18.762 2.334 1.707 22.803	1.687 182 108 1.977	— — — —	4.506 199 145 4.850	2.725 354 258 3.337	25
— — — —	178.806 52.836 18.684 250.326	— — — —	— — — —	10.414 — — 10.414	— — — —	— — — —	— — — —	— — — —	— — — —	1.451 — — 1.451	— — — —	27
— — — —	8.831 1.182 200 10.213	— — — —	— — — —	565 — — 565	66.236 3.852 9.615 79.703	— — — —	— — — —	— — — —	— — — —	238 — — 238	— — — —	29
— — — —	— — — —	— — — —	95.991 3.918 3.969 103.878	— — — —	6.047 2.343 6.253 14.643	— — — —	— — — —	— — — —	— — — —	— — — —	— — — —	31
— — — —	— — — —	— — — —	12.186 3.722 887 16.795	— — — —	1.583 33 230 1.846	— — — —	— — — —	— — — —	— — — —	— — — —	— — — —	33
— — — —	— — — —	15.000 — — 15.000	468.131 5.632 10.593 484.356	77 — — 77	1.530 199 1.371 3.100	— — — —	— — — —	— — — —	— — — —	— — — —	— — — —	35
— — — —	— — — —	— — — —	179.166 9.278 10.022 198.466	— — — —	950 47 326 1.323	— — — —	— — — —	— — — —	— — — —	— — — —	— — — —	37
— — — —	— — — —	— — — —	— — — —	— — — —	210 47 326 583	— — — —	— — — —	— — — —	— — — —	— — — —	— — — —	39
18.544 — — 18.544	656 — — 656	45.193 — — 45.193	12.453 — — 12.453	5.876 — — 5.876	863 134 1.025 2.022	1.884 — — 1.884	7.997 — — 7.997	740 — — 740	— — — —	1.920 — — 1.920	— — — —	41

Codice di branca	BRANCHE DI IMPIEGO		Segue BRANCHE						
	BRANCHE DI ORIGINE		Tabacchi lavorati	Prodotti tessili e dell'abbigliamento	Cuoio, articoli in pelle e cuoio, calzature	Legno e mobili in legno	Carta, prodotti cartotecnici, della stampa e editoria	Prodotti in gomma e in materie plastiche	Prodotti delle altre industrie manifatturiere
	P = produzione interna CEE	lc = importaz. da Paesi la = importaz. da altri Paesi T = totale	39	41	43	45	47	49	51
43	CUOIO, ARTICOLI IN PELLE E CUOIO, CALZATURE	P lc la T	— — — —	12.717 7.298 13.310 33.325	393.992 12.627 42.702 449.321	2.758 226 647 3.631	1.592 — — 1.592	— — — —	820 — — 820
45	LEGNO E MOBILI IN LEGNO	P lc la T	163 — — 163	9.614 — — 9.614	4.118 — — 4.118	335.666 8.589 175.698 519.953	3.980 948 1.269 6.197	8.686 — — 8.686	6.807 — — 6.807
47	CARTA, PRODOTTI CARTOTECNICI, DELLA STAMPA E EDITORIA	P lc la T	6.680 356 956 7.992	46.860 2.404 6.241 55.505	23.997 — — 23.997	6.942 — — 6.942	661.029 43.488 131.442 835.959	9.375 — 305 9.680	3.759 — 697 4.456
49	PRODOTTI IN GOMMA E IN MATERIE PLASTICHE	P lc la T	658 — — 658	33.836 2.027 1.010 36.873	27.096 952 481 28.529	28.038 2.357 1.149 31.544	3.907 — — 3.907	11.278 20.880 2.373 34.531	14.181 381 188 14.750
51	PRODOTTI DELLE ALTRE INDUSTRIE MANIFATTURIERE	P lc la T	62 — — 62	3.667 — — 3.667	174 — — 174	15 — — 15	423 675 662 1.760	661 — — 661	— 255 441 696
53	COSTRUZIONI ED OPERE PUBBLICHE	P lc la T	204 — — 204	11.203 — — 11.203	2.740 — — 2.740	2.016 — — 2.016	6.624 — — 6.624	6.170 — — 6.170	546 — — 546
55	BENI DI RECUPERO E RIPARAZIONI DI OGNI TIPO	P lc la T	139 — — 139	37.139 4.147 6.661 47.947	5.536 — — 5.536	4.864 — — 4.864	40.502 1.072 1.573 43.147	9.099 — — 9.099	1.195 3 425 1.623
57	COMMERCIO	P lc la T	606 — — 606	269.637 5.543 6.681 283.861	67.686 1.741 6.323 75.750	19.688 552 3.632 23.872	41.744 746 3.813 46.303	45.680 1.248 2.626 49.554	18.346 — — 18.346
59	ALBERGHI E PUBBLICI ESERCIZI	P lc la T	23 — — 23	15.506 — — 15.506	1.759 — — 1.759	670 — — 670	9.642 — — 9.642	3.778 — — 3.778	1.367 — — 1.367
61	TRASPORTI INTERNI	P lc la T	2.685 — — 2.685	51.347 — — 51.347	16.641 — — 16.641	17.468 — — 17.468	30.401 — — 30.401	17.384 — — 17.384	7.539 — — 7.539
63	TRASPORTI MARITTIMI ED AEREI	P lc la T	98 — — 98	3.693 842 2.356 6.891	714 45 129 888	508 51 144 703	2.329 348 977 3.654	1.761 287 842 2.890	638 45 129 812
63.1	Trasporti marittimi e di cabotaggio	P lc la T	— — — —	2.777 97 275 3.149	328 — — 328	402 — — 402	1.563 — — 1.563	896 70 233 1.199	481 — — 481
63.3	Trasporti aerei	P lc la T	98 — — 98	916 745 2.081 3.742	386 45 129 560	106 51 144 301	766 348 977 2.091	865 217 609 1.691	157 45 129 331

branche produttive, a prezzi départ-usine - Anno 1972

di lire

PRODUTTIVE

Costruzioni ed opere pubbliche	Beni di recupero e riparaz. di ogni tipo	Commercio	Alberghi e pubblici esercizi	Trasporti interni	Trasporti marittimi ed aerei	Attività connesse con i trasporti	Comunicazioni	Credito e assicurazioni	Credito e assicurazioni (colonna sussidiaria)	Servizi forniti alle imprese	Locazione di fabbricati residenziali e non residenziali	Codice di branca
53	55	57	59	61	63	65	67	69	69/A	71	73	
—	15.632	—	—	117	25	88	—	49	—	16	—	43
—	257	—	—	—	—	—	—	—	—	—	—	
—	751	—	—	—	—	—	—	—	—	—	—	
—	16.690	—	—	117	25	88	—	49	—	16	—	
299.510	143	77.924	8.622	2.897	1.453	1.940	2.200	3.066	—	5.673	50.538	45
615	—	559	—	—	26	—	—	—	—	—	—	
2.421	—	33	—	—	197	—	—	—	—	—	—	
302.546	143	78.516	8.622	2.897	1.676	1.940	2.200	3.066	—	5.673	50.538	
17.714	907	193.656	9.580	6.741	9.092	10.048	8.375	51.431	—	45.806	3.922	47
—	—	12.647	—	—	1.136	—	249	1.858	—	398	—	
—	—	33.219	395	241	3.328	—	660	4.061	—	1.027	—	
17.714	907	239.522	9.975	6.982	13.556	10.048	9.284	57.350	—	47.231	3.922	
96.510	22.055	78.872	5.357	62.482	201	2.878	544	475	—	11.670	899	49
6.384	856	909	—	2.525	113	—	—	—	—	472	—	
3.417	426	450	—	1.520	975	—	—	—	—	238	—	
106.311	23.337	80.231	5.357	66.527	1.289	2.878	544	475	—	12.380	899	
1.067	—	940	361	271	—	39	483	554	—	1.577	90	51
—	—	—	—	—	17	—	—	—	—	—	—	
—	—	—	—	—	120	—	—	—	—	—	—	
1.067	—	940	361	271	137	39	483	554	—	1.577	90	
11.608	5.121	114.663	20.337	48.526	2.004	16.751	46.933	11.198	—	11.950	324.232	53
—	—	175	—	289	86	—	—	—	—	—	—	
—	—	631	—	1.031	307	—	—	—	—	—	—	
11.608	5.121	115.469	20.337	49.846	2.397	16.751	46.933	11.198	—	11.950	324.232	
72.069	1.617	239.933	13.389	107.932	4.092	31.169	24.073	8.353	—	38.758	90.695	55
—	46	—	—	—	21	—	—	—	—	—	—	
—	55	—	—	—	171	—	—	—	—	—	—	
72.069	1.718	239.933	13.389	107.932	4.284	31.169	24.073	8.353	—	38.758	90.695	
184.362	64.250	285.084	92.331	97.660	10.208	7.120	3.594	6.216	—	20.210	3.311	57
—	—	53.330	—	—	4.452	—	696	—	—	—	—	
—	—	208.389	—	—	15.966	—	2.489	—	—	—	—	
184.362	64.250	546.803	92.331	97.660	30.626	7.120	6.779	6.216	—	20.210	3.311	
6.854	390	46.157	—	4.006	5.112	1.418	6.241	15.610	—	16.083	—	59
—	—	—	—	—	—	—	—	—	—	—	—	
—	—	—	—	—	—	—	—	—	—	—	—	
6.854	390	46.157	—	4.006	5.112	1.418	6.241	15.610	—	16.083	—	
213.272	16.907	67.472	23.109	21.987	3.163	25.326	33.547	10.077	—	13.546	1.609	61
—	—	—	—	2.746	366	—	—	—	—	—	—	
—	—	—	—	10.740	2.206	—	—	—	—	—	—	
213.272	16.907	67.472	23.109	35.473	5.735	25.326	33.547	10.077	—	13.546	1.609	
9.499	—	10.640	1.813	9.849	—	5.286	13.827	615	—	5.537	115	63
270	—	1.723	90	714	—	107	328	71	—	1.170	—	
752	—	4.863	246	2.082	—	328	928	215	—	3.301	—	
10.521	—	17.226	2.149	12.645	—	5.721	15.083	901	—	10.008	115	
8.763	—	4.659	1.628	8.505	—	4.938	1.052	281	—	3.759	115	63.1
—	—	223	—	251	—	27	126	27	—	111	—	
—	—	666	—	784	—	90	365	90	—	361	—	
8.763	—	5.548	1.628	9.540	—	5.055	1.543	398	—	4.231	115	
736	—	5.981	185	1.344	—	348	12.775	334	—	1.778	—	63.3
270	—	1.500	90	463	—	80	202	44	—	1.059	—	
752	—	4.197	246	1.298	—	238	563	125	—	2.940	—	
1.758	—	11.678	521	3.105	—	666	13.540	503	—	5.777	—	

Codice di branca	BRANCHE DI IMPIEGO		Segue BRANCHE						
	BRANCHE DI ORIGINE	P = lc la T produzione interna importaz. da Paesi CEE importaz. da altri Paesi totale	Tabacchi lavorati	Prodotti tessili e dell'abbigliamento	Cuoio, articoli in pelle e cuoio, calzature	Legno e mobili in legno	Carta, prodotti cartotecnici, della stampa e editoria	Prodotti in gomma e in materie plastiche	Prodotti delle altre industrie manifatturiere
			39	41	43	45	47	49	51
65	ATTIVITÀ CONNESSE CON I TRASPORTI	P	102	19.662	1.795	4.140	5.826	5.957	646
		lc	—	—	—	—	—	—	—
		la	—	—	—	—	—	—	—
		T	102	19.662	1.795	4.140	5.826	5.957	646
67	COMUNICAZIONI	P	57	21.044	2.059	3.237	41.693	5.386	771
		lc	—	—	—	—	—	—	—
		la	—	—	—	—	—	—	—
		T	57	21.044	2.059	3.237	41.693	5.386	771
69	CREDITO E ASSICURAZIONI	P	1.572	60.040	11.161	45.311	19.781	10.716	4.451
		lc	18	2.197	384	261	326	445	116
		la	65	7.895	1.375	930	1.169	1.598	414
		T	1.655	70.132	12.920	46.502	21.276	12.759	4.981
71	SERVIZI FORNITI ALLE IMPRESE	P	1.421	34.215	2.681	10.030	47.045	4.955	683
		lc	75	1.395	710	412	564	3.324	3.293
		la	266	4.933	2.511	1.459	1.997	7.146	6.038
		T	1.762	40.543	5.902	11.901	49.606	15.425	10.014
73	LOCAZIONE DI FABBRICATI RESIDENZIALI E NON RESIDENZIALI	P	343	39.732	15.077	24.262	13.441	5.299	5.706
		lc	—	—	—	—	—	—	—
		la	—	—	—	—	—	—	—
		T	343	39.732	15.077	24.262	13.441	5.299	5.706
75	SERVIZI DI INSEGNAMENTO E RICERCA DESTINABILI ALLA VENDITA	P	652	91	10	—	4.990	19.886	1.026
		lc	—	—	—	—	—	—	—
		la	—	—	—	—	—	—	—
		T	652	91	10	—	4.990	19.886	1.026
77	SERVIZI SANITARI DESTINABILI ALLA VENDITA	P	—	—	—	—	—	—	—
		lc	—	—	—	—	—	—	—
		la	—	—	—	—	—	—	—
		T	—	—	—	—	—	—	
79	SERVIZI RICREATIVI E CULTURALI E ALTRI SERVIZI DESTINABILI ALLA VENDITA	P	327	3.551	244	845	14.326	1.885	2.083
		lc	—	—	—	—	—	—	—
		la	—	—	—	—	—	—	—
		T	327	3.551	244	845	14.326	1.885	2.083
81	SERVIZI GENERALI DELLE AMMINISTRAZIONI PUBBLICHE NON DESTINABILI ALLA VENDITA	P	—	—	—	—	—	—	—
		lc	—	—	—	—	—	—	—
		la	—	—	—	—	—	—	—
		T	—	—	—	—	—	—	
85	SERVIZI DI INSEGNAMENTO E DI RICERCA DELLE AMMINISTRAZIONI PUBBLICHE E DELLE ISTITUZIONI SOCIALI NON DESTINABILI ALLA VENDITA	P	—	—	—	—	—	—	—
		lc	—	—	—	—	—	—	—
		la	—	—	—	—	—	—	—
		T	—	—	—	—	—	—	
89	SERVIZI SANITARI DELLE AMMINISTRAZIONI PUBBLICHE E DELLE ISTITUZIONI SOCIALI NON DESTINABILI ALLA VENDITA	P	—	—	—	—	—	—	—
		lc	—	—	—	—	—	—	—
		la	—	—	—	—	—	—	—
		T	—	—	—	—	—	—	
93	SERVIZI DOMESTICI ED ALTRI SERVIZI DELLE ISTITUZIONI SOCIALI PRIVATE NON DESTINABILI ALLA VENDITA	P	—	—	—	—	—	—	—
		lc	—	—	—	—	—	—	—
		la	—	—	—	—	—	—	—
		T	—	—	—	—	—	—	
94	TOTALE COSTI PER MATERIE PRIME, AUSILIARIE E SERVIZI	P	78.322	2.841.833	715.113	710.821	1.201.475	596.837	135.916
		lc	750	238.823	66.741	35.173	69.786	195.046	9.837
		la	34.344	395.925	179.305	268.262	157.540	98.421	147.086
		T	113.416	3.476.581	961.159	1.014.256	1.428.801	890.304	292.839

branche produttive, a prezzi départ-usine - Anno 1972

di lire

PRODUTTIVE

Costruzioni ed opere pubbliche	Beni di recupero e riparaz. di ogni tipo	Commercio	Alberghi e pubblici esercizi	Trasporti interni	Trasporti marittimi ed aerei	Attività connesse con i trasporti	Comunicazioni	Credito e assicurazioni	Credito e assicurazioni (colonna sussidiaria)	Servizi forniti alle imprese	Locazione di fabbricati residenziali e non residenziali	Codice di branca
53	55	57	59	61	63	65	67	69	69/A	71	73	
16.389	—	101.691	8.241	83.964	114.546	—	2.462	1.651	—	3.038	—	65
—	—	540	—	590	21.924	703	1.042	—	—	—	—	
—	—	1.322	—	1.465	153.759	1.719	2.403	—	—	—	—	
16.389	—	103.553	8.241	86.019	290.229	2.422	5.907	1.651	—	3.038	—	
16.731	5.198	215.194	33.667	6.492	7.153	14.671	—	59.069	—	39.412	1.891	67
—	—	857	—	718	621	—	3.204	—	—	—	—	
—	—	1.220	—	1.464	3.390	—	14.513	—	—	—	—	
16.731	5.198	217.271	33.667	8.674	11.164	14.671	17.717	59.069	—	39.412	1.891	
115.281	29.533	161.259	4.539	25.296	13.632	4.295	5.775	21.321	2.158.342	15.999	80.368	69
—	26	2.659	160	90	1.574	311	30	369	—	1.025	—	
—	91	9.553	568	321	5.634	1.111	112	1.320	—	3.668	—	
115.281	29.650	173.471	5.267	25.707	20.840	5.717	5.917	23.010	2.158.342	20.692	80.368	
111.279	1.929	179.736	9.711	14.245	5.911	7.908	22.550	426.114	—	28.771	204.264	71
4	234	2.477	—	75	1.003	432	46	210	—	441	—	
16	826	8.763	—	266	3.547	1.530	161	741	—	1.561	—	
111.299	2.989	190.976	9.711	14.586	10.461	9.870	22.757	427.065	—	30.773	204.264	
20.724	42.355	376.038	98.843	12.392	3.998	29.633	10.232	15.700	—	63.376	—	73
—	—	—	—	—	—	—	—	—	—	—	—	
—	—	—	—	—	—	—	—	—	—	—	—	
20.724	42.355	376.038	98.843	12.392	3.998	29.633	10.232	15.700	—	63.376	—	
5.936	—	—	—	213	—	—	1.966	—	—	—	—	75
—	—	—	—	—	—	—	—	—	—	—	—	
—	—	—	—	—	—	—	—	—	—	—	—	
5.936	—	—	—	213	—	—	1.966	—	—	—	—	
—	—	—	—	—	—	—	—	—	—	—	—	77
—	—	—	—	—	—	—	—	—	—	—	—	
—	—	—	—	—	—	—	—	—	—	—	—	
3.120	63	8.773	16.470	538	884	925	2.265	22.411	—	6.271	3.304	79
—	—	—	—	—	—	—	—	—	—	—	—	
—	—	—	—	—	—	—	—	—	—	—	—	
3.120	63	8.773	16.470	538	884	925	2.265	22.411	—	6.271	3.304	
—	—	—	—	—	—	—	—	—	—	—	—	81
—	—	—	—	—	—	—	—	—	—	—	—	
—	—	—	—	—	—	—	—	—	—	—	—	
—	—	—	—	—	—	—	—	—	—	—	—	
—	—	—	—	—	—	—	—	—	—	—	—	85
—	—	—	—	—	—	—	—	—	—	—	—	
—	—	—	—	—	—	—	—	—	—	—	—	
—	—	—	—	—	—	—	—	—	—	—	—	
—	—	—	—	—	—	—	—	—	—	—	—	89
—	—	—	—	—	—	—	—	—	—	—	—	
—	—	—	—	—	—	—	—	—	—	—	—	
—	—	—	—	—	—	—	—	—	—	—	—	
—	—	—	—	—	—	—	—	—	—	—	—	93
—	—	—	—	—	—	—	—	—	—	—	—	
—	—	—	—	—	—	—	—	—	—	—	—	
3.681.900	772.805	2.750.339	1.393.346	838.076	329.614	215.982	234.557	678.180	2.158.342	502.807	811.756	94
147.000	138.157	85.909	30.302	15.468	49.178	3.734	8.429	3.390	—	6.569	1.840	
110.425	70.035	278.619	35.358	65.690	255.324	6.221	23.681	6.980	—	11.709	1.293	
3.939.325	980.997	3.114.867	1.459.006	919.234	634.116	225.937	266.667	688.550	2.158.342	521.085	814.889	

Codice di branca	BRANCHE DI ORIGINE \ BRANCHE DI IMPIEGO	Segue BRANCHE						
		Tabacchi lavorati	Prodotti tessili e dell'abbigliamento	Cuoio, articoli in pelle e cuoio, calzature	Legno e mobili in legno	Carta, prodotti cartotecnici, della stampa e editoria	Prodotti in gomma e in materie plastiche	Prodotti delle altre industrie manifatturiere
		39	41	43	45	47	49	51
95	SALARI E STIPENDI LORDI	38.015	1.073.721	249.094	354.196	477.896	366.159	85.881
96	ONERI SOCIALI	17.601	482.101	107.858	162.930	233.691	169.165	37.186
97	ALTRI REDDITI (risultato netto di gestione)	9.286	616.578	216.771	427.196	159.951	69.490	56.051
98	AMMORTAMENTI	7.956	150.053	13.897	45.195	85.649	79.356	14.311
99	VALORE AGGIUNTO (righe da 95 a 98)	72.858	2.322.453	587.620	989.517	957.187	684.170	193.429
100	PRODUZIONE EFFETTIVA AL COSTO DEI FATTORI (righe 94 + 99)	186.274	5.799.034	1.548.779	2.003.773	2.385.988	1.574.474	486.268
101	IMPOSTE INDIRETTE SULLA PRODUZIONE	835.143	70.076	18.706	44.509	63.060	31.898	20.718
102	CONTRIBUTI ALLA PRODUZIONE	5.979	11.448	7.348	11.849	3.194	891	1.529
103	IMPOSTE INDIRETTE SULLA PRODUZIONE AL NETTO DEI CONTRIBUTI ALLA PRODUZIONE (righe 101 - 102)	829.164	58.628	11.358	32.660	59.866	31.007	19.189
104	PRODUZIONE EFFETTIVA AI PREZZI DÉPART-USINE (righe 100 + 103)	1.015.438	5.857.662	1.560.137	2.036.433	2.445.854	1.605.481	505.457
105	TRASFERIMENTI DI PRODOTTI AI PREZZI ALLA PRODUZIONE	—	7.140	119.473	6.100	-2.176	-162.476	37.877
106	PRODUZIONE DISTRIBUITA AI PREZZI DÉPART-USINE (righe 104 + 105)	1.015.438	5.864.802	1.679.610	2.042.533	2.443.678	1.443.005	543.334
107	IMPORTAZIONI DA PAESI CEE A PREZZI CIF (a)	22.456	235.751	27.420	20.399	74.166	105.848	31.928
108	IMPORTAZIONI DA ALTRI PAESI A PREZZI CIF (a)	43.323	164.478	58.293	184.390	203.949	41.925	43.528
109	TOTALE IMPORTAZIONI A PREZZI CIF (a) (righe 107 + 108)	65.779	400.229	85.713	204.789	278.115	147.773	75.456
110	IMPOSTE INDIRETTE SULLE IMPORTAZIONI DA PAESI CEE	500	13.034	1.809	1.279	3.388	4.978	1.713
111	IMPOSTE INDIRETTE SULLE IMPORTAZIONI DA ALTRI PAESI	1.018	20.766	6.243	11.155	16.469	4.842	4.776
112	TOTALE IMPOSTE INDIRETTE SULLE IMPORTAZIONI (righe 110 + 111)	1.518	33.800	8.052	12.434	19.857	9.820	6.489
113	IMPORTAZIONI DA PAESI CEE A PREZZI DÉPART-DOUANE (righe 107 + 110)	22.956	248.785	29.229	21.678	77.554	110.826	33.641
114	IMPORTAZIONI DA ALTRI PAESI A PREZZI DÉPART-DOUANE (righe 108 + 111)	44.341	185.244	64.536	195.545	220.418	46.767	48.304
115	TOTALE IMPORTAZIONI A PREZZI DÉPART-DOUANE (righe 109 + 112)	67.297	434.029	93.765	217.223	297.972	157.593	81.945
116	CONTRIBUTI ALL'ESPORTAZIONE	—	—	—	—	—	—	—
117	RISORSE DISPONIBILI A PREZZI DÉPART-USINE (righe 106 + 115 + 116)	1.082.735	6.298.831	1.773.375	2.259.756	2.741.650	1.600.598	625.279

branche produttive, a prezzi départ-usine - Anno 1972

di lire

PRODUTTIVE												Codice di branca
Costruzioni ed opere pubbliche	Beni di recupero e riparazioni di ogni tipo	Commercio	Alberghi e pubblici esercizi	Trasporti interni	Trasporti marittimi ed aerei	Attività connesse con i trasporti	Comunicazioni	Credito e assicurazioni	Credito e assicurazioni (colonna sussidiaria)	Servizi forniti alle imprese	Locazione di fabbricati residenziali e non residenziali	
53	55	57	59	61	63	65	67	69	69/A	71	73	
1.849.807	276.488	1.027.776	272.005	1.141.606	330.143	211.385	593.742	1.128.700	—	631.356	—	95
928.603	114.301	511.683	139.076	541.007	129.773	97.871	177.148	776.300	—	239.915	—	96
2.125.152	645.717	5.711.661	759.813	200.718	53.634	217.631	163.398	631.019	-2.158.342	854.642	3.491.647	97
130.668	21.494	376.017	69.643	414.418	144.638	48.267	202.632	79.	—	105.259	1.184.100	98
5.034.230	1.058.000	7.627.137	1.240.537	2.297.749	658.188	575.154	1.136.920	2.615.35	-2.158.342	1.831.172	4.675.747	99
8.973.555	2.038.997	10.742.004	2.699.543	3.216.983	1.292.304	801.091	1.403.587	3.303.785	—	2.352.257	5.490.636	100
348.604	20.500	743.382	10.952	142.157	15.735	40.345	41.323	422.894	—	133.655	246.271	101
40.723	—	14.139	7.615	685.644	82.463	5.436	138.437	88.813	—	—	—	102
307.881	20.500	729.243	3.337	-543.487	-66.728	34.909	-97.114	334.081	—	133.655	246.271	103
9.281.436	2.059.497	11.471.247	2.702.880	2.673.496	1.225.576	836.000	1.306.473	3.637.866	—	2.485.912	5.736.907	104
—	7.010	—	—	—	—	—	—	—	—	—	—	105
9.281.436	2.066.507	11.471.247	2.702.880	2.673.496	1.225.576	836.000	1.306.473	3.637.866	—	2.485.912	5.736.907	106
550	136.509	100.857	—	5.010	15.795	24.861	5.641	19.878	—	35.810	—	107
1.969	70.205	360.946	—	17.501	44.668	160.778	21.221	71.139	—	118.767	—	108
2.519	206.714	461.803	—	22.511	60.463	185.639	26.862	91.017	—	154.577	—	109
—	3.794	—	—	—	—	—	—	—	—	—	—	110
—	2.011	—	—	—	—	—	—	—	—	—	—	111
—	5.805	—	—	—	—	—	—	—	—	—	—	112
550	140.303	100.857	—	5.010	15.795	24.861	5.641	19.878	—	35.810	—	113
1.969	72.216	360.946	—	17.501	44.668	160.778	21.221	71.139	—	118.767	—	114
2.519	212.519	461.803	—	22.511	60.463	185.639	26.862	91.017	—	154.577	—	115
—	—	-83.199	—	—	—	—	—	—	—	—	—	116
9.283.955	2.279.026	11.849.851	2.702.880	2.696.007	1.286.039	1.021.639	1.333.335	3.728.883	—	2.640.489	5.736.907	117

Codice di branca	BRANCHE DI IMPIEGO BRANCHE DI ORIGINE	P = produzione interna I = importaz. da Paesi CEE L = importaz. da altri Paesi T = totale	Segue BRANCHE PRODUTTIVE						
			Servizi di insegnam. e ricerca destinabili alla vendita	Servizi sanitari destinabili alla vendita	Servizi ricreativi e culturali e altri servizi destinabili alla vendita	Servizi generali delle amministrazioni pubbliche non destinabili alla vendita	Servizi di insegnam. e di ricerca delle amm. pubbl. e delle istituzioni sociali non destinabili alla vendita	Servizi sanitari delle amm. pubbl. e delle istituzioni sociali non destin. alla vendita	Servizi domestici ed altri servizi delle istituz. sociali private non destin. alla vendita
			75	77	79	81	85	89	93
01	PRODOTTI DELL'AGRICOLTURA, DELLA SILVICOLTURA E DELLA PESCA	P	294	41.314	2.601	26.426	8.986	1.582	13.221
		I	—	574	5	401	78	—	188
		L	—	1.644	157	1.053	223	—	541
		T	294	43.532	2.763	27.880	9.287	1.582	13.950
03	CARBONE, LIGNITE E AGGLOMERATI	P	—	—	—	—	—	—	—
		I	54	51	18	706	672	313	—
		L	36	29	9	229	228	130	—
		T	90	80	27	935	900	443	—
05	PRODOTTI DELLA COKEFAZIONE	P	—	—	—	2.080	417	1.605	—
		I	—	—	—	61	—	—	—
		L	—	—	—	161	—	—	—
		T	—	—	—	2.302	417	1.605	—
07	PETROLIO GREGGIO, GAS NATURALE, PRODOTTI PETROLIFERI RAFFINATI	P	3.557	54.938	22.423	65.531	9.328	7.258	4.525
		I	—	1.049	—	1.696	—	—	—
		L	—	4.275	—	3.102	—	—	—
		T	3.557	60.262	22.423	70.329	9.328	7.258	4.525
09	ENERGIA ELETTRICA, GAS, VAPORE ED ACQUA	P	2.422	31.472	17.439	61.526	9.194	9.164	2.005
		I	11	124	91	464	40	51	2
		L	19	249	184	520	80	107	7
		T	2.452	31.845	17.714	62.510	9.314	9.322	2.014
09.1	Energia elettrica, vapore, acqua calda, aria compressa	P	2.422	26.872	17.430	57.651	8.782	7.195	1.742
		I	11	124	91	464	40	51	2
		L	19	249	184	520	80	107	7
		T	2.452	27.245	17.705	58.635	8.902	7.353	1.751
09.3	Gas	P	—	3.639	—	2.140	112	977	263
		I	—	—	—	—	—	—	—
		L	—	—	—	—	—	—	—
		T	—	3.639	—	2.140	112	977	263
09.5	Acqua	P	—	961	9	1.735	300	992	—
		I	—	—	—	—	—	—	—
		L	—	—	—	—	—	—	—
		T	—	961	9	1.735	300	992	—
11	COMBUSTIBILI NUCLEARI	P	—	—	—	—	—	—	—
		I	1	—	—	—	23	—	—
		L	23	—	—	—	546	—	—
		T	24	—	—	—	569	—	—
13	MINERALI E METALLI FERROSI E NON FERROSI	P	13	—	—	18.596	229	—	—
		I	29	—	—	1.210	108	—	—
		L	48	—	—	934	234	—	—
		T	90	—	—	20.740	571	—	—
13.1	Minerali e metalli ferrosi	P	—	—	—	16.999	185	—	—
		I	—	—	—	1.080	14	—	—
		L	—	—	—	646	10	—	—
		T	—	—	—	18.725	209	—	—
13.3	Minerali e metalli non ferrosi	P	13	—	—	1.597	44	—	—
		I	29	—	—	130	94	—	—
		L	48	—	—	288	224	—	—
		T	90	—	—	2.015	362	—	—
15	MINERALI E PRODOTTI A BASE DI MINERALI NON METALLIFERI	P	432	1.653	896	9.753	1.802	1.124	54
		I	—	—	—	69	—	—	—
		L	—	—	—	166	—	—	—
		T	432	1.653	896	9.988	1.802	1.124	54

branche produttive, a prezzi départ-usine - Anno 1972

di lire

Totale branche produttive	IMPIEGHI FINALI									RISORSE DISPONIBILI	Codice di branca
	Consumi delle famiglie	Consumi collettivi delle amministr. pubbliche	Consumi collettivi delle istituzioni sociali private	Investimenti fissi lordi	Variazioni delle scorte	Esportazioni			Totale impieghi finali		
						Verso Paesi CEE	Verso altri Paesi	Totale			
94	95	96	97	98	99	100	101	102	103	104	
5.124.246	2.539.649	—	—	-6.178	-378.926	370.257	181.978	552.235	2.706.780	7.831.026	01
431.147	60.634	—	—	825	1.744	5	19	24	63.227	494.374	
1.320.184	237.486	—	—	32.837	5.288	247	328	575	276.186	1.598.370	
6.875.577	2.837.769	—	—	27.484	-371.894	370.509	182.325	552.834	3.046.193	9.921.770	
6.686	—	—	—	—	-342	8	90	98	-244	6.442	03
43.104	1.219	—	—	—	2.024	—	—	—	3.243	46.347	
99.886	2.813	—	—	—	4.790	—	—	—	7.603	107.489	
149.676	4.032	—	—	—	6.472	8	90	98	10.602	160.278	
139.561	8.904	—	—	—	-2.062	1.007	9.216	10.223	17.065	156.626	05
2.392	—	—	—	—	—	—	—	—	—	2.392	
1.191	—	—	—	—	—	—	—	—	—	1.191	
143.144	8.904	—	—	—	-2.062	1.007	9.216	10.223	17.065	160.209	
2.086.570	1.493.810	—	—	—	8.257	145.283	312.796	458.079	1.960.146	4.046.716	07
27.669	6.459	—	—	—	—	—	—	—	6.459	34.128	
1.594.368	16.524	—	—	—	32.000	—	—	—	48.524	1.642.892	
3.708.607	1.516.793	—	—	—	40.257	145.283	312.796	458.079	2.015.129	5.723.736	
1.756.050	807.618	—	—	—	2.017	1.406	15.295	16.701	826.336	2.582.386	09
8.276	—	—	—	—	—	—	—	—	—	8.276	
28.259	—	—	—	—	—	—	—	—	—	28.259	
1.792.585	807.618	—	—	—	2.017	1.406	15.295	16.701	826.336	2.618.921	
1.313.589	554.830	—	—	—	—	900	9.571	10.471	565.301	1.878.890	09.1
6.899	—	—	—	—	—	—	—	—	—	6.899	
14.131	—	—	—	—	—	—	—	—	—	14.131	
1.334.619	554.830	—	—	—	—	900	9.571	10.471	565.301	1.899.920	
347.701	170.546	—	—	—	2.017	329	4.424	4.753	177.316	525.017	09.3
1.127	—	—	—	—	—	—	—	—	—	1.127	
13.616	—	—	—	—	—	—	—	—	—	13.616	
362.444	170.546	—	—	—	2.017	329	4.424	4.753	177.316	539.760	
94.760	82.242	—	—	—	—	177	1.300	1.477	83.719	178.479	09.5
250	—	—	—	—	—	—	—	—	—	250	
512	—	—	—	—	—	—	—	—	—	512	
95.522	82.242	—	—	—	—	177	1.300	1.477	83.719	179.241	
—	—	—	—	—	30	—	—	—	30	30	11
3.011	—	—	—	—	-2.921	8	95	103	-2.818	193	
1.052	—	—	—	—	3.173	19	244	263	3.436	4.488	
4.063	—	—	—	—	282	27	339	366	648	4.711	
2.734.741	—	—	—	—	-10.043	214.869	274.177	489.046	479.003	3.213.744	13
458.026	—	—	—	—	2.014	—	—	—	2.014	460.040	
888.350	—	—	—	—	263.426	—	—	—	263.426	1.151.776	
4.081.117	—	—	—	—	255.397	214.869	274.177	489.046	744.443	4.825.560	
2.087.504	—	—	—	—	7.201	176.257	235.588	411.845	419.046	2.506.550	13.1
318.140	—	—	—	—	629	—	—	—	629	318.769	
299.483	—	—	—	—	12.425	—	—	—	12.425	311.908	
2.705.127	—	—	—	—	20.255	176.257	235.588	411.845	432.100	3.137.227	
647.237	—	—	—	—	-17.244	38.612	38.589	77.201	59.957	707.194	13.3
139.886	—	—	—	—	1.385	—	—	—	1.385	141.271	
588.867	—	—	—	—	251.001	—	—	—	251.001	839.868	
1.375.993	—	—	—	—	235.142	38.612	38.589	77.201	317.343	1.688.333	
1.838.215	59.466	—	—	67.050	19.620	215.910	172.986	388.896	535.032	2.373.247	15
101.705	14.484	—	—	6.217	630	—	—	—	21.331	123.036	
105.846	5.160	—	—	1.769	229	—	—	—	7.158	113.004	
2.045.766	79.110	—	—	75.036	20.479	215.910	172.986	388.896	563.521	2.609.287	

Codice di branca	BRANCHE DI IMPIEGO BRANCHE DI ORIGINE	P T produzione interna CEE importaz. da Paesi importaz. da altri Paesi totale	Segue BRANCHE PRODUTTIVE						
			Servizi di insegnam. e ricerca destinabili alla vendita.	Servizi sanitari destinabili alla vendita	Servizi ricreativi e culturali e altri servizi destinabili alla vendita	Servizi generali delle amministrazioni pubbliche non destinabili alla vendita	Servizi di insegnam. e di ricerca delle amm. pubbl. e delle istituzioni sociali non destinabili alla vendita	Servizi sanitari delle amm. pubbl. e delle istituzioni sociali non destin. alla vendita	Servizi domestici ed altri servizi delle istituz. sociali private non destin. alla vendita
			75	77	79	81	85	89	93
17	PRODOTTI CHIMICI E FARMACEUTICI	P	543	152.701	63.843	40.975	2.986	2.985	5.295
		lc	94	20.877	10.465	336	299	2.827	910
		la	51	12.737	5.758	886	165	1.956	501
		T	688	186.315	80.066	42.197	3.450	7.368	6.706
19	PRODOTTI IN METALLO, ESCLUSE MACCHINE E MEZZI DI TRASPORTO	P	—	405	1.384	58.986	3.958	—	—
		lc	—	—	—	6.985	—	—	—
		la	—	—	—	9.985	—	—	—
		T	—	405	1.384	75.956	3.958	—	—
21	MACCHINE AGRICOLE ED INDUSTRIALI	P	—	—	615	16.664	—	—	—
		lc	—	—	—	11.428	—	—	—
		la	—	—	—	6.312	—	—	—
		T	—	—	615	34.404	—	—	—
23	MACCHINE PER UFFICIO, STRUMENTI DI PRECISIONE, DI OTTICA E SIMILI	P	103	226	1.639	10.548	806	2.954	—
		lc	—	—	—	413	—	—	—
		la	—	—	—	1.105	—	—	—
		T	103	226	1.639	12.066	806	2.954	—
25	MATERIALE E FORNITURE ELETTRICHE	P	107	604	5.785	98.130	1.804	1.412	—
		lc	—	—	469	85	238	85	—
		la	—	—	344	254	173	63	—
		T	107	604	6.598	98.469	2.215	1.560	—
27	AUTOVEICOLI E RELATIVI MOTORI	P	—	—	—	47.263	—	—	—
		lc	—	—	—	—	—	—	—
		la	—	—	—	3.696	—	—	—
		T	—	—	—	50.959	—	—	—
29	ALTRI MEZZI DI TRASPORTO	P	—	—	139	145.551	—	—	—
		lc	—	—	—	3.325	—	—	—
		la	—	—	—	39.710	—	—	—
		T	—	—	139	188.586	—	—	—
31	CARNI FRESCHE E CONSERVATE ED ALTRI PRODOTTI DELLA MACELLAZIONE	P	—	34.716	—	9.174	1.396	—	4.934
		lc	—	1.085	—	507	79	—	273
		la	—	1.171	—	502	78	—	269
		T	—	36.972	—	10.183	1.553	—	5.476
33	LATTE E PRODOTTI DELLA TRASFORMAZIONE DEL LATTE	P	—	9.043	—	786	124	—	399
		lc	—	1.284	—	522	80	—	323
		la	—	273	—	132	21	—	66
		T	—	10.600	—	1.440	225	—	788
35	ALTRI PRODOTTI ALIMENTARI	P	—	22.184	954	7.169	1.097	—	3.889
		lc	—	125	—	90	11	—	37
		la	—	264	—	133	25	—	58
		T	—	22.573	954	7.392	1.133	—	3.984
37	BEVANDE ALCOLICHE E NON ALCOLICHE	P	—	2.459	—	2.867	442	—	1.542
		lc	—	305	—	118	19	—	66
		la	—	304	—	131	20	—	73
		T	—	3.068	—	3.116	481	—	1.681
39	TABACCHI LAVORATI	P	—	—	—	—	—	—	—
		lc	—	—	—	—	—	—	—
		la	—	—	—	—	—	—	—
		T	—	—	—	—	—	—	—
41	PRODOTTI TESSILI E DELL'ABBIGLIAMENTO	P	402	17.546	4.189	3.269	1.014	—	3.228
		lc	—	—	—	—	—	—	—
		la	—	—	—	—	—	—	—
		T	402	17.546	4.189	3.269	1.014	—	3.228

branche produttive, a prezzi départ-usine - Anno 1972

di lire

Totale branche produttive	IMPIEGHI FINALI									RISORSE DISPONIBILI	Codice di branca
	Consumi delle famiglie	Consumi collettivi delle amministr. pubbliche	Consumi collettivi delle istituzioni sociali private	Investimenti fissi lordi	Variazioni delle scorte	Esportazioni			Totale impieghi finali		
						Verso Paesi CEE	Verso altri Paesi	Totale			
94	95	96	97	98	99	100	101	102	103	104	
2.834.782 671.319 327.098 3.833.199	721.121 114.438 52.501 888.060	— — — —	— — — —	— — — —	27.171 5.504 2.648 35.323	295.644 — — 295.644	567.317 — — 567.317	862.961 — — 862.961	1.611.253 119.942 55.149 1.786.344	4.446.035 791.261 382.247 5.619.543	17
1.842.152 115.229 69.885 2.027.266	85.816 7.735 3.338 96.889	— — — —	— — — —	413.402 28.752 11.235 453.389	4.282 625 250 5.157	207.248 — — 207.248	327.760 — — 327.760	535.008 — — 535.008	1.039.508 37.112 14.823 1.090.443	2.880.660 152.341 84.708 3.117.709	19
498.562 204.175 118.716 821.453	15.317 1.472 1.187 17.976	— — — —	— — — —	1.198.262 405.758 251.720 1.855.740	-24.327 738 723 -22.866	447.050 — — 447.050	1.066.201 — — 1.066.201	1.513.251 — — 1.513.251	2.702.503 407.968 253.630 3.364.101	3.201.065 612.143 372.346 4.185.554	21
83.316 50.663 48.121 182.100	22.744 17.150 26.867 66.761	— — — —	— — — —	118.265 116.209 85.035 319.509	59.664 — — 59.664	132.290 — — 132.290	182.792 — — 182.792	315.082 — — 315.082	515.755 133.359 111.902 761.016	599.071 184.022 160.023 943.116	23
1.014.192 157.448 115.439 1.287.079	270.026 93.144 75.122 438.292	— — — —	— — — —	595.956 135.506 68.642 800.104	67.615 882 825 69.322	391.790 — — 391.790	446.484 — — 446.484	838.274 — — 838.274	1.771.871 229.532 144.589 2.145.992	2.786.063 386.980 260.028 3.433.071	25
383.684 140.264 49.348 573.296	874.691 327.295 7.456 1.209.442	— — — —	— — — —	711.723 157.861 7.443 877.027	17.285 — — 17.285	415.034 — — 415.034	503.985 — — 503.985	919.019 — — 919.019	2.522.718 485.156 14.899 3.022.773	2.906.402 625.420 64.247 3.596.069	27
244.003 16.197 90.217 350.417	52.362 5.473 13.090 70.925	— — — —	— — — —	289.163 25.208 69.097 383.468	15.547 3.545 847 19.939	88.663 — — 88.663	270.397 — — 270.397	359.060 — — 359.060	716.132 34.226 83.034 833.392	960.135 50.423 173.251 1.183.809	29
224.985 120.135 263.877 608.997	2.832.835 154.313 146.870 3.134.018	— — — —	— — — —	— — — —	45.570 — — 45.570	16.716 — — 16.716	23.494 — — 23.494	40.210 — — 40.210	2.918.615 154.313 146.870 3.219.798	3.143.600 274.448 410.747 3.828.795	31
95.327 77.459 4.020 176.806	1.060.740 140.671 33.158 1.234.569	— — — —	— — — —	— — — —	10.050 — — 10.050	8.743 — — 8.743	23.405 — — 23.405	32.148 — — 32.148	1.102.938 140.671 33.158 1.276.767	1.198.265 218.130 37.178 1.453.573	33
1.918.876 127.814 94.728 2.141.418	2.618.937 104.754 69.564 2.793.255	— — — —	— — — —	— — — —	76.670 — — 76.670	129.663 — — 129.663	174.839 — — 174.839	304.502 — — 304.502	3.000.109 104.754 69.564 3.174.427	4.918.985 232.568 164.292 5.315.845	35
200.025 14.066 12.712 226.803	380.003 31.479 22.037 433.519	— — — —	— — — —	— — — —	39.200 — — 39.200	17.339 — — 17.339	35.161 — — 35.161	52.500 — — 52.500	471.703 31.479 22.037 525.219	671.728 45.545 34.749 752.022	37
259 47 326 632 2.313.709	1.021.371 22.863 44.006 1.088.240	— — — —	— — — —	— — — —	— 6.865 — — — 6.865	601 16 4 621	72 30 5 107	673 48 9 728	1.015.179 22.909 44.015 1.082.103	1.015.438 22.956 44.341 1.082.735	39
2.012.700 151.142 149.867 2.313.709	2.522.499 99.143 39.877 2.661.519	— — — —	— — — —	— — — —	34.000 — 1.500 — 4.500 28.000	856.462 — — 856.462	439.141 — — 439.141	1.295.603 — — 1.295.603	3.852.102 97.643 35.377 3.985.122	5.864.802 248.785 185.244 6.298.831	41

Codice di branca	BRANCHE DI IMPIEGO BRANCHE DI ORIGINE	P = produzione Ic = importaz. Ia = da altri Paesi T = totale	Segue BRANCHE PRODUTTIVE						
			Servizi di insegnam. e ricerca destinabili alla vendita	Servizi sanitari destinabili alla vendita	Servizi ricreativi e culturali e altri servizi destinabili alla vendita	Servizi generali delle amministrazioni pubbliche non destinabili alla vendita	Servizi di insegnam. e di ricerca delle amm. pubbl. e delle istituzioni sociali non destinabili alla vendita	Servizi sanitari delle amm. pubbl. e delle istituzioni sociali non destin. alla vendita	Servizi domestici ed altri servizi delle istituz. sociali private non destin. alla vendita
			75	77	79	81	85	89	93
43	CUOIO, ARTICOLI IN PELLE E CUOIO, CALZATURE	P	—	—	381	11.519	1.271	—	724
		Ic	—	—	—	72	—	—	—
		Ia	—	—	—	257	—	—	—
T	—	—	381	11.848	1.271	—	724		
45	LEGNO E MOBILI IN LEGNO	P	440	1.573	4.525	16.629	5.279	1.852	1.823
		Ic	—	—	—	271	—	—	—
		Ia	—	—	—	836	—	—	—
T	440	1.573	4.525	17.736	5.279	1.852	1.823		
47	CARTA, PRODOTTI CARTOTECNICI, DELLA STAMPA E EDITORIA	P	8.265	11.257	38.924	65.468	34.333	10.965	15.606
		Ic	—	—	—	1.834	593	—	—
		Ia	—	—	—	3.653	1.407	—	—
T	8.265	11.257	38.924	70.955	36.333	10.965	15.606		
49	PRODOTTI IN GOMMA E IN MATERIE PLASTICHE	P	85	7.357	6.110	15.745	864	1.810	130
		Ic	—	369	—	220	—	—	—
		Ia	—	184	—	751	—	—	—
T	85	7.910	6.110	16.716	864	1.810	130		
51	PRODOTTI DELLE ALTRE INDUSTRIE MANIFATTURIERE	P	302	1.356	836	2.168	635	660	9
		Ic	603	—	—	37	512	—	—
		Ia	642	—	—	97	588	—	—
T	1.547	1.356	836	2.302	1.715	660	9		
53	COSTRUZIONI ED OPERE PUBBLICHE	P	1.926	22.893	5.784	261.539	40.687	14.903	492
		Ic	—	—	—	—	—	—	—
		Ia	—	—	—	—	—	—	—
T	1.926	22.893	5.784	261.539	40.687	14.903	492		
55	BENI DI RECUPERO E RIPARAZIONI DI OGNI TIPO	P	3.481	24.248	12.330	32.370	6.658	3.080	376
		Ic	—	—	—	107	—	—	—
		Ia	—	—	—	527	—	—	—
T	3.481	24.248	12.330	33.004	6.658	3.080	376		
57	COMMERCIO	P	1.488	40.081	11.986	53.515	8.960	4.698	5.672
		Ic	—	—	—	—	—	—	—
		Ia	—	—	—	—	—	—	—
T	1.488	40.081	11.986	53.515	8.960	4.698	5.672		
59	ALBERGHI E PUBBLICI ESERCIZI	P	—	—	4.210	15.737	8.029	1.589	57
		Ic	—	—	—	—	—	—	—
		Ia	—	—	—	—	—	—	—
T	—	—	4.210	15.737	8.029	1.589	57		
61	TRASPORTI INTERNI	P	834	9.765	5.795	38.495	5.138	5.206	1.121
		Ic	—	—	—	1.898	—	—	—
		Ia	—	—	—	4.555	—	—	—
T	834	9.765	5.795	44.948	5.138	5.206	1.121		
63	TRASPORTI MARITTIMI ED AEREI	P	75	791	1.100	10.146	632	194	113
		Ic	—	—	—	1.420	236	33	—
		Ia	—	—	—	3.927	628	86	—
T	75	791	1.100	15.493	1.496	313	113		
63.1	Trasporti marittimi e di cabotaggio	P	31	791	332	1.057	179	165	113
		Ic	—	—	—	327	236	33	—
		Ia	—	—	—	869	628	86	—
T	31	791	332	2.253	1.043	284	113		
63.3	Trasporti aerei	P	44	—	768	9.089	453	29	—
		Ic	—	—	—	1.093	—	—	—
		Ia	—	—	—	3.058	—	—	—
T	44	—	768	13.240	453	29	—		

branche produttive, a prezzi départ-usine - Anno 1972

di lire

Totale branche produttive	IMPIEGHI FINALI									RISORSE DISPONIBILI	Codice di branca
	Consumi delle famiglie	Consumi collettivi delle amministr. pubbliche	Consumi collettivi delle istituzioni sociali private	Investimenti fissi lordi	Variazioni delle scorte	Esportazioni			Totale impieghi finali		
						Verso Paesi CEE	Verso altri Paesi	Totale			
94	95	96	97	98	99	100	101	102	103	104	
447.125 20.480 57.667 525.272	502.371 8.749 6.869 517.989	— — — —	— — — —	7.194 — — 7.194	41.000 — — 41.000	308.076 — — 308.076	373.844 — — 373.844	681.920 — — 681.920	1.232.485 8.749 6.869 1.248.103	1.679.610 29.229 64.536 1.773.375	43
995.675 11.008 180.454 1.187.137	555.504 9.639 10.560 575.703	— — — —	— — — —	288.375 1.004 3.935 293.314	41.077 27 596 41.700	87.789 — — 87.789	74.113 — — 74.113	161.902 — — 161.902	1.046.858 10.670 15.091 1.072.619	2.042.533 21.678 195.545 2.259.756	45
1.696.523 73.123 211.244 1.980.890	570.707 4.431 9.174 584.312	— — — —	— — — —	— — — —	3.953 — — 3.953	80.022 — — 80.022	92.473 — — 92.473	172.495 — — 172.495	747.155 4.431 9.174 760.760	2.443.678 77.554 220.418 2.741.650	47
930.256 70.352 28.340 1.028.948	162.016 31.921 14.925 208.862	— — — —	— — — —	43.386 7.074 2.871 53.331	18.002 1.479 631 20.112	140.708 — — 140.708	148.637 — — 148.637	289.345 — — 289.345	512.749 40.474 18.427 571.650	1.443.005 110.826 46.767 1.600.598	49
35.980 2.099 2.530 40.609	230.165 30.157 43.222 303.544	— — — —	— — — —	4.206 1.385 2.552 8.143	10.863 — — 10.863	130.044 — — 130.044	132.076 — — 132.076	262.120 — — 262.120	507.354 31.542 45.774 584.670	543.334 33.641 48.304 625.279	51
1.181.428 550 1.969 1.183.947	54.312 — — 54.312	— — — —	— — — —	8.044.789 — — 8.044.789	— — — —	171 — — 171	736 — — 736	907 — — 907	8.100.008 — — 8.100.008	9.281.436 550 1.969 9.283.955	53
1.248.912 139.359 69.270 1.457.541	805.164 944 2.946 809.054	— — — —	— — — —	— — — —	500 — — 500	5.257 — — 5.257	6.674 — — 6.674	11.931 — — 11.931	817.595 944 2.946 821.485	2.066.507 140.303 72.216 2.279.026	55
2.189.188 100.857 360.946 2.650.991	8.307.731 — — 8.307.731	— — — —	— — — —	320.428 — — 320.428	1.765 — — 1.765	184.289 — — 184.289	384.647 — — 384.647	568.936 — — 568.936	9.198.860 — — 9.198.860	11.388.048 100.857 360.946 11.849.851	57
320.000 — — 320.000	2.382.880 — — 2.382.880	— — — —	— — — —	— — — —	— — — —	— — — —	— — — —	— — — —	2.382.880 — — 2.382.880	2.702.880 — — 2.702.880	59
1.225.185 5.010 17.501 1.247.696	1.122.645 — — 1.122.645	— — — —	— — — —	104.682 — — 104.682	1.739 — — 1.739	95.089 — — 95.089	124.156 — — 124.156	219.245 — — 219.245	1.448.311 — — 1.448.311	2.673.496 5.010 17.501 2.696.007	61
155.044 15.795 44.668 215.507	141.920 — — 141.920	— — — —	— — — —	788 — — 788	— — — —	161.007 — — 161.007	766.817 — — 766.817	927.824 — — 927.824	1.070.532 — — 1.070.532	1.225.576 15.795 44.668 1.286.039	63
87.211 2.997 8.866 99.074	60.430 — — 60.430	— — — —	— — — —	311 — — 311	— — — —	127.865 — — 127.865	624.159 — — 624.159	752.024 — — 752.024	812.765 — — 812.765	899.976 2.997 8.866 911.839	63.1
67.833 12.798 35.802 116.433	81.490 — — 81.490	— — — —	— — — —	477 — — 477	— — — —	33.142 — — 33.142	142.658 — — 142.658	175.800 — — 175.800	257.767 — — 257.767	325.600 12.798 35.802 374.200	63.3

Codice di branca	BRANCHE DI IMPIEGO BRANCHE DI ORIGINE	P = lc = la = T produzione interna importaz. da Paesi CEE importaz. da altri Paesi totale	Segue BRANCHE PRODUTTIVE						
			Servizi di insegnam. e ricerca destinabili alla vendita	Servizi sanitari destinabili alla vendita	Servizi ricreativi e culturali e altri servizi destinabili alla vendita	Servizi generali delle amministrazioni pubbliche non destinabili alla vendita	Servizi di insegnam. e di ricerca delle amm. pubbl. e delle istituzioni sociali non destinabili alla vendita	Servizi sanitari delle amm. pubbl. e delle istituzioni sociali non destin. alla vendita	Servizi domestici ed altri servizi delle istituz. sociali private non destin. alla vendita
			75	77	79	81	85	89	93
65	ATTIVITÀ CONNESSE CON I TRASPORTI	P	—	1.021	802	10.211	166	477	111
		lc	—	—	—	62	—	—	—
		la	—	—	—	110	—	—	—
		T	—	1.021	802	10.383	166	477	111
67	COMUNICAZIONI	P	2.347	2.580	14.093	55.597	11.245	7.060	373
		lc	—	—	—	241	—	—	—
		la	—	—	—	634	—	—	—
		T	2.347	2.580	14.093	56.472	11.245	7.060	373
69	CREDITO E ASSICURAZIONI	P	3.477	27.772	13.022	58.118	22.131	5.736	1.690
		lc	—	—	142	—	—	—	—
		la	—	—	506	—	—	—	—
		T	3.477	27.772	13.670	58.118	22.131	5.736	1.690
71	SERVIZI FORNITI ALLE IMPRESE	P	25.110	31.039	51.998	479.234	38.358	30.331	1.777
		lc	—	—	62	1.190	—	—	—
		la	—	—	222	4.209	—	—	—
		T	25.110	31.039	52.282	484.633	38.358	30.331	1.777
73	LOCAZIONE DI FABBRICATI RESIDENZIALI E NON RESIDENZIALI	P	5.078	32.070	67.444	49.600	28.600	4.200	—
		lc	—	—	—	—	—	—	—
		la	—	—	—	—	—	—	—
		T	5.078	32.070	67.444	49.600	28.600	4.200	—
75	SERVIZI DI INSEGNAMENTO E RICERCA DESTINABILI ALLA VENDITA	P	—	—	1.184	—	—	—	—
		lc	—	—	—	—	—	—	—
		la	—	—	—	—	—	—	—
		T	—	—	1.184	—	—	—	—
77	SERVIZI SANITARI DESTINABILI ALLA VENDITA	P	—	—	—	—	—	—	—
		lc	—	—	—	—	—	—	—
		la	—	—	—	—	—	—	—
		T	—	—	—	—	—	—	—
79	SERVIZI RICREATIVI E CULTURALI E ALTRI SERVIZI DESTINABILI ALLA VENDITA	P	283	4.018	56.855	81.880	8.354	13.562	—
		lc	—	—	6.378	—	—	—	—
		la	—	—	22.825	—	—	—	—
		T	283	4.018	86.058	81.880	8.354	13.562	—
81	SERVIZI GENERALI DELLE AMMINISTRAZIONI PUBBLICHE NON DESTINABILI ALLA VENDITA	P	—	—	—	84.294	—	4.597	—
		lc	—	—	—	—	—	—	—
		la	—	—	—	—	—	—	—
		T	—	—	—	84.294	—	4.597	—
85	SERVIZI DI INSEGNAMENTO E DI RICERCA DELLE AMMINISTRAZIONI PUBBLICHE E DELLE ISTITUZIONI SOCIALI NON DESTINABILI ALLA VENDITA	P	—	—	—	5.357	1.072	715	—
		lc	—	—	—	—	—	—	—
		la	—	—	—	—	—	—	—
		T	—	—	—	5.357	1.072	715	—
89	SERVIZI SANITARI DELLE AMMINISTRAZIONI PUBBLICHE E DELLE ISTITUZIONI SOCIALI NON DESTINABILI ALLA VENDITA	P	—	—	—	1.779	2.621	—	—
		lc	—	—	—	—	—	—	—
		la	—	—	—	—	—	—	—
		T	—	—	—	1.779	2.621	—	—
93	SERVIZI DOMESTICI ED ALTRI SERVIZI DELLE ISTITUZIONI SOCIALI PRIVATE NON DESTINABILI ALLA VENDITA	P	—	—	—	—	—	—	—
		lc	—	—	—	—	—	—	—
		la	—	—	—	—	—	—	—
		T	—	—	—	—	—	—	—
94	TOTALE COSTI PER MATERIE PRIME, AUSILIARIE E SERVIZI	P	61.064	587.082	419.286	1.974.695	268.616	139.719	69.166
		lc	792	25.843	17.630	35.768	2.988	3.309	1.799
		la	819	21.130	30.005	88.567	4.396	1.942	1.515
		T	62.675	634.055	466.921	2.099.030	276.000	144.970	72.480

branche produttive, a prezzi départ-usine - Anno 1972

di lire

Totale branche produttive	IMPIEGHI FINALI									RISORSE DISPONIBILI	Codice di branca
	Consumi delle famiglie	Consumi collettivi delle amministr. pubbliche	Consumi collettivi delle istituzioni sociali private	Investimenti fissi lordi	Variazioni delle scorte	Esportazioni			Totale impieghi finali		
						Verso Paesi CEE	Verso altri Paesi	Totale			
94	95	96	97	98	99	100	101	102	103	104	
544.619 24.861 160.778 730.258	195.904 — — 195.904	— — — —	— — — —	— — — —	— — — —	7.335 — — 7.335	88.142 — — 88.142	95.477 — — 95.477	291.381 — — 291.381	836.000 24.861 160.778 1.021.639	65
845.271 5.641 21.221 872.133	441.255 — — 441.255	— — — —	— — — —	— — — —	— — — —	3.553 — — 3.553	16.394 — — 16.394	19.947 — — 19.947	461.202 — — 461.202	1.306.473 5.641 21.221 1.333.335	67
3.231.729 19.878 71.139 3.322.746	305.454 — — 305.454	— — — —	— — — —	— — — —	— — — —	18.871 — — 18.871	81.812 — — 81.812	100.683 — — 100.683	406.137 — — 406.137	3.637.866 19.878 71.139 3.728.883	69
2.143.637 35.810 118.767 2.298.214	161.419 — — 161.419	— — — —	— — — —	— — — —	— — — —	33.920 — — 33.920	146.936 — — 146.936	180.856 — — 180.856	342.275 — — 342.275	2.485.912 35.810 118.767 2.640.489	71
1.070.532 — — 1.070.532	4.666.375 — — 4.666.375	— — — —	— — — —	— — — —	— — — —	— — — —	— — — —	— — — —	4.666.375 — — 4.666.375	5.736.907 — — 5.736.907	73
152.657 — — 152.657	152.188 — — 152.188	— — — —	— — — —	— — — —	— — — —	— — — —	— — — —	— — — —	152.188 — — 152.188	304.845 — — 304.845	75
22.318 — — 22.318	2.788.718 — — 2.788.718	— — — —	— — — —	— — — —	— — — —	— — — —	— — — —	— — — —	2.788.718 — — 2.788.718	2.811.036 — — 2.811.036	77
325.885 6.378 22.825 355.088	1.530.672 — — 1.530.672	— — — —	— — — —	— — — —	— — — —	4.565 — — 4.565	19.602 — — 19.602	24.167 — — 24.167	1.554.839 — — 1.554.839	1.880.724 6.378 22.825 1.909.927	79
88.891 — — 88.891	987 — — 987	6.391.000 — — 6.391.000	— — — —	— — — —	— — — —	— — — —	9.565 — — 9.565	9.565 — — 9.565	6.401.552 — — 6.401.552	6.490.443 — — 6.490.443	81
7.144 — — 7.144	10.813 — — 10.813	3.131.000 — — 3.131.000	— — — —	— — — —	— — — —	— — — —	— — — —	— — — —	3.141.813 — — 3.141.813	3.148.957 — — 3.148.957	85
4.400 — — 4.400	— — — —	538.000 — — 538.000	— — — —	— — — —	— — — —	— — — —	— — — —	— — — —	538.000 — — 538.000	542.400 — — 542.400	89
— — — —	356.644 — — 356.644	— — — —	206.564 — — 206.564	— — — —	— — — —	— — — —	— — — —	— — — —	563.208 — — 563.208	563.208 — — 563.208	93
43.901.331 3.452.489 6.752.809 54.106.629	42.833.753 1.288.567 884.752 45.007.072	10.060.000 — — 10.060.000	206.564 — — 206.564	12.201.491 885.799 537.136 13.624.426	123.312 14.791 310.926 449.029	5.216.679 29 270 5.216.978	7.494.210 144 577 7.494.931	12.710.889 173 847 12.711.909	78.136.009 2.189.330 1.733.661 82.059.000	122.037.340 5.641.819 8.486.470 136.165.629	94

Segue Tav. 2 — Tavola intersettoriale dell'economia italiana a 44 branche produttive,
a prezzi départ-usine - Anno 1972

Milioni di lire

Codice di branca	BRANCHE DI IMPIEGO BRANCHE DI ORIGINE	Segue BRANCHE PRODUTTIVE							Totale branche produttive
		Servizi di insegnam. e ricerca destinabili alla vendita	Servizi sanitari destinabili alla vendita	Servizi ricreativi e culturali e altri servizi destinabili alla vendita	Servizi generali delle ammi- nistrizioni pubbliche non destinabili alla vendita	Servizi di insegnam. e di ricerca delle amm. pubbl. e delle istituzioni sociali non destinabili alla vendita	Servizi sanitari delle amm. pubbl. e delle istituzioni sociali non destin. alla vendita	Servizi domestici ed altri servizi delle istituz. sociali private non destin. alla vendita	
		75	77	79	81	85	89	93	
95	SALARI E STIPENDI LORDI	164.731	1.187.472	316.498	3.259.149	2.155.967	294.784	440.461	25.493.244
96	ONERI SOCIALI	40.524	233.932	117.737	1.025.908	643.990	88.202	41.403	10.230.400
97	ALTRI REDDITI (risultato netto di gestione)	16.947	726.035	736.212	—	—	—	4.115	21.262.795
98	AMMORTAMENTI	10.381	68.159	63.579	111.956	73.000	15.044	4.749	5.953.000
99	VALORE AGGIUNTO (righe da 95 a 98)	232.583	2.215.598	1.234.026	4.397.013	2.872.957	398.030	490.728	62.939.439
100	PRODUZIONE EFFETTIVA AL COSTO DEI FATTORI (righe 94 + 99)	295.258	2.849.653	1.700.947	6.496.043	3.148.957	543.000	563.208	117.046.068
101	IMPOSTE INDIRETTE SULLA PRODUZIONE	9.587	9.229	233.540	—	—	—	—	6.714.772
102	CONTRIBUTI ALLA PRODUZIONE	—	47.846	53.763	—	—	—	—	1.640.301
103	IMPOSTE INDIRETTE SULLA PRODUZIONE AL NETTO DEI CONTRIBUTI ALLA PRODUZIONE (righe 101 — 102)	9.587	—38.617	179.777	—	—	—	—	5.074.471
104	PRODUZIONE EFFETTIVA AI PREZZI DÉPART-USINE (righe 100 + 103)	304.845	2.811.036	1.880.724	6.496.043	3.148.957	543.000	563.208	122.120.539
105	TRASFERIMENTI DI PRODOTTI AI PREZZI ALLA PRODUZIONE	—	—	—	—5.600	—	—600	—	—
106	PRODUZIONE DISTRIBUITA AI PREZZI DÉPART-USINE (righe 104 + 105)	304.845	2.811.036	1.880.724	6.490.443	3.148.957	542.400	563.208	122.120.539
107	IMPORTAZIONI DA PAESI CEE A PREZZI CIF (a)	—	—	6.378	—	—	—	—	5.310.197
108	IMPORTAZIONI DA ALTRI PAESI A PREZZI CIF (a)	—	—	22.825	—	—	—	—	7.668.364
109	TOTALE IMPORTAZIONI A PREZZI CIF (a) (righe 107 + 108)	—	—	29.203	—	—	—	—	12.978.561
110	IMPOSTE INDIRETTE SULLE IMPORTAZIONI DA PAESI CEE	—	—	—	—	—	—	—	331.622
111	IMPOSTE INDIRETTE SULLE IMPORTAZIONI DA ALTRI PAESI	—	—	—	—	—	—	—	818.106
112	TOTALE IMPOSTE INDIRETTE SULLE IMPORTAZIONI (righe 110 + 111)	—	—	—	—	—	—	—	1.149.728
113	IMPORTAZIONI DA PAESI CEE A PREZZI DÉPART- DOUANE (righe 107 + 110)	—	—	6.378	—	—	—	—	5.641.819
114	IMPORTAZIONI DA ALTRI PAESI A PREZZI DÉPART- DOUANE (righe 108 + 111)	—	—	22.825	—	—	—	—	8.486.470
115	TOTALE IMPORTAZIONI A PREZZI DÉPART-DOUANE (righe 109 + 112)	—	—	29.203	—	—	—	—	14.128.289
116	CONTRIBUTI ALL'ESPORTAZIONE	—	—	—	—	—	—	—	—83.199
117	RISORSE DISPONIBILI A PREZZI DÉPART-USINE (righe 106 + 115 + 116)	304.845	2.811.036	1.909.927	6.490.443	3.148.957	542.400	563.208	136.165.629

TAV. 3 — TAVOLA INTERSETTORIALE DELL'ECONOMIA ITALIANA A 16 BRANCHE
PRODUTTIVE, A PREZZI DÉPART-USINE - ANNO 1972.

NOTE

(a) Nel valore delle importazioni ai prezzi CIF è compreso anche il valore dei servizi di trasporto e di assicurazione forniti da imprese nazionali. Per riequilibrare il conto, tale valore figura nell'esportazione dei servizi di trasporto e di assicurazione come indicato nelle seguenti note (b), (c).

(b) Il dato comprende il valore dei servizi resi direttamente al Resto del mondo (731.981 milioni); di quelli per il trasporto fino alla frontiera delle merci esportate (183.188 milioni) e dei servizi di trasporto marittimi ed aerei forniti da imprese nazionali per l'importazione di merci (231.900 milioni).

(c) Il dato comprende il valore dei servizi resi direttamente al Resto del mondo (87.683 milioni) e di quelli di assicurazione forniti da imprese nazionali per l'importazione di merci (13.000 milioni).

Numerazione delle branche	BRANCHE DI IMPIEGO		BRANCHE PRO									
	BRANCHE DI ORIGINE	Produzione interna Importazione Totale P I T	Prodotti dell'agricoltura, foreste e pesca	Prodotti energetici	Minerali e metalli ferrosi e non ferrosi	Minerali e prodotti a base di minerali non metalliferi	Prodotti chimici e farmaceutici	Prodotti metalmeccanici	Mezzi di trasporto	Prodotti alimentari, bevande e tabacco	Prodotti tessili, abbigliamento, cuoio e calzature	Legno, carta, gomma ed altri prodotti industriali
			1	2	3	4	5	6	7	8	9	10
1	PRODOTTI DELL'AGRICOLTURA, FORESTE E PESCA	P	1.429.257	621	442	5.574	28.647	151	—	3.347.081	15.054	72.997
		I	292.602	122	56	553	5.812	—	—	1.150.051	190.889	97.341
		T	1.721.859	743	498	6.127	34.459	151	—	4.497.132	205.943	170.338
2	PRODOTTI ENERGETICI	P	104.650	491.739	327.785	244.453	433.882	268.036	64.317	178.545	119.588	173.458
		I	764	1.599.131	10.755	10.059	50.776	1.391	1.333	113	1.036	1.886
		T	105.414	2.090.870	338.540	254.512	484.658	269.427	65.650	178.658	120.624	175.344
3	MINERALI E METALLI FERROSI E NON FERROSI	P	7.265	3.760	356.826	31.095	27.713	1.367.539	406.849	9.793	—	38.990
		I	497	2.160	678.080	4.035	15.697	346.429	110.219	2.126	—	136.370
		T	7.762	5.920	1.034.906	35.130	43.410	1.713.968	517.068	11.919	—	175.360
4	MINERALI E PRODOTTI A BASE DI MINERALI NON METALLIFERI	P	8.064	11.366	37.085	242.450	47.022	30.291	34.839	39.156	2.078	24.326
		I	—	126	6.359	64.153	67.710	23.011	—	—	2.007	356
		T	8.064	11.492	43.444	306.603	114.732	53.302	34.839	39.156	4.085	24.682
5	PRODOTTI CHIMICI E FARMACEUTICI	P	244.838	64.533	51.831	56.548	799.410	89.466	38.096	106.048	364.691	475.472
		I	60.216	16.917	15.445	14.020	326.067	21.626	9.703	27.557	85.928	292.748
		T	305.054	81.450	67.276	70.568	1.125.477	111.092	47.799	133.605	450.619	768.220
6	PRODOTTI METALMECCANICI	P	11.213	143.884	14.882	39.652	30.113	1.361.379	587.856	71.744	27.895	62.558
		I	261	33.625	3.179	3.753	3.590	383.937	147.074	3.249	3.417	5.520
		T	11.474	177.509	18.061	43.405	33.703	1.745.316	734.930	74.993	31.312	68.078
7	MEZZI DI TRASPORTO	P	7.837	—	—	—	—	—	160.356	—	—	—
		I	—	—	—	—	—	—	162.926	—	—	—
		T	7.837	—	—	—	—	—	323.282	—	—	—
8	PRODOTTI ALIMENTARI, BEVANDE E TABACCO	P	409.224	3.597	—	—	83.276	4	—	1.017.633	33.936	7.756
		I	156.535	—	—	—	29.997	8	—	304.002	152.787	4.215
		T	565.759	3.597	—	—	113.273	12	—	1.321.635	186.723	11.971
9	PRODOTTI TESSILI, ABBIGLIAMENTO, CUOIO E CALZATURE	P	15.464	647	577	752	6.241	10.267	11.941	8.502	2.149.379	100.409
		I	—	—	—	—	—	—	—	—	373.747	2.913
		T	15.464	647	577	752	6.241	10.267	11.941	8.502	2.523.126	103.322
10	LEGNO, CARTA, GOMMA ED ALTRI PRODOTTI INDUSTRIALI	P	14.183	25.128	9.156	64.551	153.599	337.652	281.835	174.652	149.362	1.094.747
		I	436	494	—	5.073	16.337	24.612	25.405	7.812	13.115	391.797
		T	14.619	25.622	9.156	69.624	169.936	362.264	307.240	182.464	162.477	1.486.544
11	COSTRUZIONI ED OPERE PUBBLICHE	P	3.561	72.027	13.814	14.258	23.642	33.414	12.238	17.628	13.943	15.356
		I	—	—	—	—	—	—	—	—	—	—
		T	3.561	72.027	13.814	14.258	23.642	33.414	12.238	17.628	13.943	15.356
12	ALBERGHI, COMMERCIO ED ATTIVITÀ DI RECUPERO	P	239.957	57.093	177.652	76.388	126.858	326.201	93.859	319.392	397.263	196.575
		I	—	16.472	192.933	5.787	18.094	68.625	19.918	13.568	33.096	15.690
		T	239.957	73.565	370.585	82.175	144.952	394.826	113.777	332.960	430.359	212.265
13	TRASPORTI E COMUNICAZIONI	P	49.244	94.148	121.061	92.434	154.672	291.732	103.487	196.558	116.955	145.684
		I	—	2.824	3.154	1.682	6.530	7.490	3.983	5.087	3.372	2.823
		T	49.244	96.972	124.215	94.116	161.202	299.222	107.470	201.645	120.327	148.507
14	CREDITO E ASSICURAZIONI	P	65.693	12.276	10.421	24.957	18.247	87.835	17.582	75.672	71.201	80.259
		I	4.337	3.999	3.186	2.588	6.991	15.530	5.015	2.991	11.851	5.259
		T	70.030	16.275	13.607	27.545	25.238	103.365	22.597	78.663	83.052	85.518

branche produttive, a prezzi départ-usine - Anno 1972

di lire

DUTTIVE								IMPIEGHI FINALI					RISORSE DISPONIBILI	Numerazione delle branche
Costruzioni e opere pubbliche	Alberghi, commercio ed attività di recupero	Trasporti e comunicazioni	Credito e assicurazioni	Credito e assicurazioni (colonna sussidiaria)	Localizzazione di fabbricati ed altri servizi	Servizi non mercantili della pub. amm. delle istit. priv. e servizi domestici	Totale branche produttive	Consumi privati e pubblici	Investimenti fissi lordi	Variazioni delle scorte	Esportazioni	Totale impieghi finali		
11	12	13	14	14/A	15	16	17	18	19	20	21	22	23	
3.384 775	117.606 6.201	7.953 2.065	253	—	45.011 2.380	50.215 2.484	5.124.246 1.751.331	2.539.649 298.120	-6.178 33.662	-378.926 7.032	552.235 599	2.706.780 339.413	7.831.026 2.090.744	1
4.159	123.807	10.018	253	—	47.391	52.699	6.875.577	2.837.769	27.484	-371.894	552.834	3.046.193	9.921.770	
106.674 1.519	607.685 10.113	372.748 103.710	17.341 341	—	305.333 7.143	172.633 9.138	3.988.867 1.809.208	2.310.332 27.015	—	7.900 39.066	485.101 366	2.803.333 66.447	6.792.200 1.875.655	2
108.193	617.798	476.458	17.682	—	312.476	181.771	5.798.075	2.337.347	—	46.966	485.467	2.869.780	8.667.855	
423.481 42.264	38.362 5.194	4.230 742	—	—	13 77	18.825 2.486	2.734.741 1.346.376	—	—	-10.043 265.440	489.046 —	479.003 265.440	3.213.744 1.611.816	3
465.745	43.556	4.972	—	—	90	21.311	4.081.117	—	—	255.397	489.046	744.443	4.825.560	
1.326.827 43.298	13.714	2.945 296	—	—	5.319	12.733 235	1.838.215 207.551	59.466 19.644	67.050 7.986	19.620 859	388.896 —	535.032 28.489	2.373.247 236.040	4
1.370.125	13.714	3.241	—	—	5.319	12.968	2.045.766	79.110	75.036	20.479	388.896	563.521	2.609.287	
122.931 33.186	116.121 27.700	9.891 3.488	2.300 500	—	240.365 55.836	52.241 7.480	2.834.782 998.417	721.121 166.939	—	27.171 8.152	862.961 —	1.611.253 175.091	4.446.035 1.173.508	5
156.117	143.821	13.379	2.800	—	296.201	59.721	3.833.199	888.060	—	35.323	862.961	1.786.344	5.619.543	
478.134 122.504	296.037 118.903	84.586 10.705	3.636 684	—	29.391 2.149	195.262 37.126	3.438.222 879.676	393.903 226.015	2.325.885 1.102.857	107.234 4.043	3.201.615 —	6.028.637 1.332.915	9.466.859 2.212.591	6
600.638	414.940	95.291	4.320	—	31.540	232.388	4.317.898	619.918	3.428.742	111.277	3.201.615	7.361.552	11.679.450	
—	187.637 72.902	77.215 13.467	—	—	1.828	192.814 46.731	627.687 296.026	927.053 353.314	1.000.886 289.609	32.832 4.392	1.278.079 —	3.238.850 617.315	3.866.537 913.341	7
—	260.539	90.682	—	—	1.828	239.545	923.713	1.280.367	1.260.495	37.224	1.278.079	3.856.165	4.779.878	
—	770.474 48.021	10.397 11.175	—	—	69.356 4.811	33.819 3.633	2.439.472 715.184	7.913.886 769.715	—	164.625	430.033 55	8.508.544 769.770	10.948.016 1.484.954	8
—	818.495	21.572	—	—	74.167	37.452	3.154.656	8.683.601	—	164.625	430.088	9.278.314	12.432.970	
18.544	73.984 1.008	16.850 1.159	789	—	24.454	21.025 329	2.459.825 379.156	3.024.870 154.638	7.194	75.000 -6.000	1.977.523 —	5.084.587 148.638	7.544.412 527.794	9
18.544	74.992	18.009	789	—	24.454	21.354	2.838.981	3.179.508	7.194	69.000	1.977.523	5.233.225	8.072.206	
414.801 12.837	398.417 49.494	109.644 11.107	55.526 5.919	—	201.205 3.933	173.976 10.779	3.658.434 579.150	1.518.392 154.029	335.967 18.821	73.895 2.733	885.862 —	2.814.116 175.583	6.472.550 754.733	10
427.638	447.911	120.751	61.445	—	205.138	184.755	4.237.584	1.672.421	354.788	76.628	885.862	2.989.699	7.227.283	
11.608	140.121 806	114.214 1.713	11.198	—	366.785	317.621	1.181.428 2.519	54.312	8.044.789	—	907	8.100.008	9.281.436 2.519	11
11.608	140.927	115.927	11.198	—	366.785	317.621	1.183.947	54.312	8.044.789	—	907	8.100.008	9.283.955	
263.285	743.151 261.820	302.625 23.795	30.179	—	266.881	140.741 634	3.758.100 670.432	11.495.775 3.890	320.428	2.265	580.867	12.399.335 3.890	16.157.435 674.322	12
263.285	1.004.971	326.420	30.179	—	266.881	141.375	4.428.532	11.499.665	320.428	2.265	580.867	12.403.225	16.831.757	
255.891 1.022	483.932 10.861	342.273 228.060	71.412 286	—	104.351 4.471	146.285 13.830	2.770.119 295.476	1.901.724	105.470	1.739	1.262.493	3.271.426	6.041.545 295.475	13
256.913	494.793	570.333	71.698	—	108.822	160.115	3.065.594	1.901.724	105.470	1.739	(b) 1.262.493	3.271.426	6.337.020	
115.281	195.331 13.057	48.998 9.183	21.321 1.689	2.158.342	140.638 5.341	87.675	3.231.729 91.017	305.454	—	—	100.683	406.137	3.637.866 91.017	14
115.281	208.388	58.181	23.010	2.158.342	145.979	87.675	3.322.746	305.454	—	—	(c) 100.683	406.137	3.728.883	

Numerazione delle branche	BRANCHE DI IMPIEGO		BRANCHE PRO									
	BRANCHE DI ORIGINE	Produzione interna Importazione Totale P I T	Prodotti dell'agricoltura, foreste e pesca	Prodotti energetici	Minerali e metalli ferrosi e non ferrosi	Minerali e prodotti di minerali non metallici	Prodotti chimici	Prodotti metalmeccanici	Mezzi di trasporto	Prodotti alimentari, bevande e tabacco	Prodotti tessili, abbigliamento, cuoio e calzature	Legno, carta, gomma ed altri prodotti industriali
			1	2	3	4	5	6	7	8	9	10
15	LOCAZIONE DI FABBRICATI ED ALTRI SERVIZI	P	34.678 530	44.806 11.652	24.333 9.482	26.174 2.495	180.356 33.163	208.813 22.609	72.104 7.277	102.079 5.571	95.801 9.549	156.462 24.233
		T	35.208	56.258	33.815	28.669	213.519	231.422	79.381	107.650	105.150	180.695
16	SERVIZI NON MERCANTILI DELLA PUB. AMM. DELLE ISTITUZ. PRIV. E SERVIZI DOMESTICI	P	—	—	—	—	—	—	—	—	—	—
		T	—	—	—	—	—	—	—	—	—	—
17	TOTALE COSTI PER MATERIALI E SERVIZI	P	2.645.128 516.178	1.025.425 1.687.522	1.145.865 922.629	919.286 114.198	2.113.678 580.764	4.412.780 915.268	1.885.359 492.853	5.664.483 1.522.127	3.556.946 880.794	2.645.049 981.151
		T	3.161.306	2.712.947	2.068.494	1.033.484	2.694.442	5.328.048	2.378.212	7.186.610	4.437.740	3.626.200
18	SALARI E STIPENDI LORDI		1.371.313	644.583	543.868	585.034	731.891	2.157.320	817.408	752.810	1.322.815	1.284.132
19	ONERI SOCIALI		116.562	325.378	274.109	280.816	376.192	1.030.115	431.719	355.205	589.959	602.972
20	ALTRI REDDITI (risultato netto di gestione)		3.447.088	149.978	61.560	267.284	336.245	601.744	81.593	591.267	833.349	712.688
21	AMMORTAMENTI		680.000	616.779	216.463	139.063	172.672	300.366	158.967	157.009	163.950	224.511
22	VALORE AGGIUNTO (righe da 18 a 21)		5.614.963	1.736.718	1.096.000	1.272.197	1.617.000	4.089.545	1.489.687	1.856.291	2.910.073	2.824.303
23	PRODUZIONE EFFETTIVA AL COSTO DEI FATTORI (righe 17 + 22)		8.776.269	4.449.665	3.164.494	2.305.681	4.311.442	9.417.593	3.867.899	9.042.901	7.347.813	6.450.503
24	IMPOSTE INDIRETTE SULLA PRODUZIONE		51.300	2.355.347	74.525	71.094	146.792	73.992	39.526	1.235.055	88.782	160.185
25	CONTRIBUTI ALLA PRODUZIONE		263.290	34.506	805	8.030	16.073	15.388	35.078	65.993	18.796	17.463
26	IMPOSTE INDIRETTE SULLA PRODUZIONE AL NETTO DEI CONTRIBUTI ALLA PRODUZIONE (righe 24-25)		-211.990	2.320.841	73.720	63.064	130.719	58.604	4.448	1.169.062	69.986	142.722
27	PRODUZIONE EFFETTIVA AI PREZZI DÉPART-USINE (righe 23 + 26)		8.564.279	6.770.506	3.238.214	2.368.745	4.442.161	9.476.197	3.872.347	10.211.963	7.417.799	6.593.225
28	TRASFERIMENTI DI PRODOTTI AI PREZZI ALLA PRODUZIONE		-733.253	21.694	-24.470	4.502	3.874	-9.338	-5.810	736.053	126.613	-120.675
29	PRODUZIONE DISTRIBUITA AI PREZZI DÉPART-USINE (righe 27 + 28)		7.831.026	6.792.200	3.213.744	2.373.247	4.446.035	9.466.859	3.866.537	10.948.016	7.544.412	6.472.550
30	IMPORTAZIONI A PREZZI CIF (a)		1.761.812	1.773.189	1.531.444	223.263	1.119.137	1.988.067	836.851	1.311.415	485.942	706.133
31	IMPOSTE INDIRETTE SULLE IMPORTAZIONI		328.932	102.466	80.372	12.777	54.371	224.524	76.490	173.539	41.852	48.600
32	IMPORTAZIONI A PREZZI DÉPART-DOUANE (righe 30 + 31)		2.090.744	1.875.655	1.611.816	236.040	1.173.508	2.212.591	913.341	1.484.954	527.794	754.733
33	CONTRIBUTI ALL'ESPORTAZIONE		—	—	—	—	—	—	—	—	—	—
34	RISORSE DISPONIBILI A PREZZI DÉPART-USINE (righe 29 + 32 + 33)		9.921.770	8.667.855	4.825.560	2.609.287	5.619.543	11.679.450	4.779.878	12.432.970	8.072.206	7.227.283

branche produttive, a prezzi départ-usine - Anno 1972

di lire

DUTTIVE								IMPIEGHI FINALI					RISORSE DISPONIBILI	Numerazione delle branche
Fabbricati e opere pubbliche	Alberghi, commercio ed attività servizi recupero	Trasporti e comunicazioni	Credito e assicurazioni	Credito e assicurazioni (colonna sussidiaria)	Locazione di fabbricati ed altri servizi	Servizi non mercantili della pub. amm. delle istit. priv. e servizi domestici	Totale branche produttive	Consumi privati e pubblici	Investimenti fissi lordi	Variazioni delle scorte	Esportazioni	Totale impieghi finali		
11	12	13	14	14/A	15	16	17	18	19	20	21	22	23	
141.059 20	733.918 12.300	113.660 7.060	464.225 951	—	581.065 31.489	735.896 5.399	3.715.029 183.780	9.299.372	—	—	205.023	9.504.395	13.219.424 183.780	15
141.079	746.218	120.720	465.176	—	612.554	741.295	3.898.809	9.299.372	—	—	205.023	9.504.395	13.403.204	
—	—	—	—	—	—	100.435	100.435	10.635.008	—	—	9.565	10.644.573	10.745.008	16
—	—	—	—	—	—	100.435	100.435	10.635.008	—	—	9.565	10.644.573	10.745.008	
3.681.900 257.425	4.916.490 638.380	1.618.229 427.725	678.180 10.370	2.158.342	2.381.995 117.630	2.452.196 140.284	43.901.331 10.205.298	53.100.317 2.173.319	12.201.491 1.422.935	123.312 325.717	12.710.889 1.020	78.136.009 3.922.991	122.037.340 14.128.289	17
3.939.325	5.554.870	2.045.954	688.550	2.158.342	2.499.625	2.592.480	54.106.629	55.273.636	13.624.426	449.029	12.711.909	82.059.000	136.165.629	
1.849.807	1.576.269	2.276.876	1.128.700	—	2.300.057	6.150.361	25.493.244							18
928.603	765.060	945.799	776.300	—	632.108	1.799.503	10.230.400							19
2.125.152	7.117.191	635.381	631.019	—2158.342	5.825.483	4.115	21.262.795							20
130.668	467.154	809.955	79.216	—	1.431.478	204.749	5.953.000							21
5.034.230	9.925.674	4.668.011	2.615.235	—2158.342	10.189.126	8.158.728	62.939.439							22
8.973.555	15.480.544	6.713.965	3.303.785	—	12.688.751	10.751.208	117.046.068							23
348.604	774.834	239.560	422.894	—	632.282	—	6.714.772							24
40.723	21.754	911.980	88.813	—	101.609	—	1.640.301							25
307.881	753.080	—672.420	334.081	—	530.673	—	5.074.471							26
9.281.436	16.233.624	6.041.545	3.637.866	—	13.219.424	10.751.208	122.120.539							27
—	7.010	—	—	—	—	—6.200	—							28
9.281.436	16.240.634	6.041.545	3.637.866	—	13.219.424	10.745.008	122.120.539							29
2.519	668.517	295.475	91.017	—	183.780	—	12.978.561							30
—	5.805	—	—	—	—	—	1.149.728							31
2.519	674.322	295.475	91.017	—	183.780	—	14.128.289							32
—	—83.199	—	—	—	—	—	—83.199							33
9.283.955	16.831.757	6.337.020	3.728.883	—	13.403.204	10.745.008	136.165.629							34

**TAV. 4 — CONSUMI FINALI DELLE FAMIGLIE SUL TERRITORIO ECONOMICO PER
BRANCHE DI PRODUZIONE (44) E PER FUNZIONI DI CONSUMO, A PREZZI
DI ACQUISTO O DI MERCATO - ANNO 1972**

Tav. 4 — Consumi finali delle famiglie sul territorio economico per branche

Milioni

Codice di branca	FUNZIONI DI CONSUMO BRANCHE	GENERI ALIMENTARI,							
		Generi							
		Pane e cereali	Carne	Pesce	Latte, formaggi e uova	Oli e grassi	Frutta e ortaggi escluse patate	Patate e altri tuberi	Zucchero
01	Prodotti dell'agricoltura, della silvicoltura e della pesca . . .	—	—	371.539	360.230	266.107	2.826.283	166.909	—
03	Carbone, lignite e agglomerati	—	—	—	—	—	—	—	—
05	Prodotti della cokefazione	—	—	—	—	—	—	—	—
07	Petrolio greggio, gas naturale, prodotti petroliferi raffinati .	—	—	—	—	—	—	—	—
09	Energia elettrica, gas, vapore ed acqua	—	—	—	—	—	—	—	—
09.1	Energia elettrica, vapore, acqua calda, aria compressa	—	—	—	—	—	—	—	—
09.3	Gas	—	—	—	—	—	—	—	—
09.5	Acqua	—	—	—	—	—	—	—	—
11	Combustibili nucleari	—	—	—	—	—	—	—	—
13	Minerali e metalli ferrosi e non ferrosi	—	—	—	—	—	—	—	—
15	Minerali e prodotti a base di minerali non metalliferi . . .	—	—	—	—	—	—	—	—
17	Prodotti chimici e farmaceutici	—	—	—	—	—	—	—	—
19	Prodotti in metallo escluse macchine e mezzi di trasporto . .	—	—	—	—	—	—	—	—
21	Macchine agricole ed industriali	—	—	—	—	—	—	—	—
23	Macchine per ufficio, strumenti di precisione, di ottica e simili	—	—	—	—	—	—	—	—
25	Materiale e forniture elettriche	—	—	—	—	—	—	—	—
27	Autoveicoli e relativi motori	—	—	—	—	—	—	—	—
29	Altri mezzi di trasporto	—	—	—	—	—	—	—	—
31	Carni fresche e conservate ed altri prodotti della macellazione	—	5.008.131	—	—	27.715	—	—	—
33	Latte e prodotti della trasformazione del latte	—	—	—	1.720.210	160.376	—	—	—
35	Altri prodotti alimentari	1.870.804	—	165.401	—	451.548	229.433	—	296.200
37	Bevande alcoliche e non alcoliche	—	—	—	—	—	—	—	—
39	Tabacchi lavorati	—	—	—	—	—	—	—	—
41	Prodotti tessili e dell'abbigliamento	—	—	—	—	—	—	—	—
43	Cuoio, articoli in pelle e cuoio, calzature	—	—	—	—	—	—	—	—
45	Legno e mobili in legno	—	—	—	—	—	—	—	—
47	Carta, prodotti cartotecnici, della stampa e editoria	—	—	—	—	—	—	—	—
49	Prodotti in gomma e in materie plastiche	—	—	—	—	—	—	—	—
51	Prodotti delle altre industrie manifatturiere	—	—	—	—	—	—	—	—
53	Costruzioni ed opere pubbliche	—	—	—	—	—	—	—	—
55	Beni di recupero e riparazioni di ogni tipo	—	—	—	—	—	—	—	—
57	Commercio	—	—	—	—	—	—	—	—
59	Alberghi e pubblici esercizi	—	—	—	—	—	—	—	—
61	Trasporti interni	—	—	—	—	—	—	—	—
63	Trasporti marittimi ed aerei	—	—	—	—	—	—	—	—
63.1	Trasporti marittimi e di cabotaggio	—	—	—	—	—	—	—	—
63.3	Trasporti aerei	—	—	—	—	—	—	—	—
65	Attività connesse con i trasporti	—	—	—	—	—	—	—	—
67	Comunicazioni	—	—	—	—	—	—	—	—
69	Credito e assicurazioni	—	—	—	—	—	—	—	—
71	Servizi forniti alle imprese	—	—	—	—	—	—	—	—
73	Locazione di fabbricati residenziali e non residenziali . . .	—	—	—	—	—	—	—	—
75	Servizi di insegnamento e ricerca destinabili alla vendita . .	—	—	—	—	—	—	—	—
77	Servizi sanitari destinabili alla vendita	—	—	—	—	—	—	—	—
79	Servizi ricreativi e culturali e altri servizi destinabili alla vendita	—	—	—	—	—	—	—	—
81	Servizi generali delle amministrazioni pubbliche	—	—	—	—	—	—	—	—
85	Servizi di insegnamento e di ricerca delle amministrazioni pubbliche e delle istituzioni sociali non destinabili alla vendita.	—	—	—	—	—	—	—	—
89	Servizi sanitari delle amministrazioni pubbliche e delle istituzioni sociali non destinabili alla vendita	—	—	—	—	—	—	—	—
93	Servizi domestici e altri servizi delle istituzioni sociali private non destinabili alla vendita	—	—	—	—	—	—	—	—
	TOTALE	1.870.804	5.008.131	536.940	2.080.440	905.746	2.755.716	166.909	296.200

di produzione (44) e per funzioni di consumo, a prezzi di acquisto o di mercato - Anno 1972

di lire

BEVANDE E TABACCO							VESTIARIO E CALZATURE			AFFITTI PER ABITAZIONI, COMBUSTIBILI ED ENERGIA ELETTRICA			Codice di branca
alimentari			Bevande analcoliche	Bevande alcoliche	Tabacco	Totale	Vestiaro, comprese riparazioni	Calzature, comprese riparazioni	Totale	Affitti per abitazioni e spese per riparazioni e acqua	Combustibili ed energia elettrica	Totale	
Caffè, te, cacao	Altri generi alimentari	Totale											
—	173	3.691.241	—	874.249	—	4.565.490	—	—	—	—	52.859	52.859	01
—	—	—	—	—	—	—	—	—	—	—	9.799	9.799	03
—	—	—	—	—	—	—	—	—	—	—	13.966	13.966	05
—	—	—	—	—	—	—	—	—	—	—	563.405	563.405	07
—	—	—	—	—	—	—	—	—	—	82.242	717.376	799.618	09
—	—	—	—	—	—	—	—	—	—	—	554.830	554.830	09.1
—	—	—	—	—	—	—	—	—	—	—	162.546	162.546	09.3
—	—	—	—	—	—	—	—	—	—	82.242	—	82.242	09.5
—	—	—	—	—	—	—	—	—	—	—	—	—	11
—	—	—	—	—	—	—	—	—	—	—	—	—	13
—	—	—	—	—	—	—	—	—	—	—	—	—	15
—	—	—	—	—	—	—	—	—	—	—	—	—	17
—	—	—	—	—	—	—	—	—	—	—	—	—	19
—	—	—	—	—	—	—	—	—	—	—	—	—	21
—	—	—	—	—	—	—	—	—	—	—	—	—	23
—	—	—	—	—	—	—	—	—	—	—	—	—	25
—	—	—	—	—	—	—	—	—	—	—	—	—	27
—	—	—	—	—	—	—	—	—	—	—	—	—	29
—	—	5.035.846	—	—	—	5.035.846	—	—	—	—	—	—	31
—	—	1.880.586	—	—	—	1.880.586	—	—	—	—	—	—	33
280.236	388.413	3.682.035	—	—	—	3.682.035	—	—	—	—	—	—	35
—	—	—	139.669	516.150	—	655.819	—	—	—	—	—	—	37
—	—	—	—	—	1.209.119	1.209.119	—	—	—	—	—	—	39
—	—	—	—	—	—	—	3.413.437	—	3.413.437	—	—	—	41
—	—	—	—	—	—	—	—	663.800	663.800	—	—	—	43
—	—	—	—	—	—	—	—	—	—	—	—	—	45
—	—	—	—	—	—	—	—	—	—	—	—	—	47
—	—	—	—	—	—	—	—	—	—	—	—	—	49
—	—	—	—	—	—	—	—	—	—	—	—	—	51
—	—	—	—	—	—	—	—	—	—	54.312	—	54.312	53
—	—	—	—	—	—	—	—	56.876	56.876	48.168	—	48.168	55
—	—	—	—	—	—	—	—	—	—	—	—	—	57
—	—	—	—	—	—	—	—	—	—	—	—	—	59
—	—	—	—	—	—	—	—	—	—	—	—	—	61
—	—	—	—	—	—	—	—	—	—	—	—	—	63
—	—	—	—	—	—	—	—	—	—	—	—	—	63.1
—	—	—	—	—	—	—	—	—	—	—	—	—	63.3
—	—	—	—	—	—	—	—	—	—	—	—	—	65
—	—	—	—	—	—	—	—	—	—	—	—	—	67
—	—	—	—	—	—	—	—	—	—	—	—	—	69
—	—	—	—	—	—	—	—	—	—	—	—	—	71
—	—	—	—	—	—	—	—	—	—	4.663.883	—	4.663.883	73
—	—	—	—	—	—	—	—	—	—	—	—	—	75
—	—	—	—	—	—	—	—	—	—	—	—	—	77
—	—	—	—	—	—	—	—	—	—	—	—	—	79
—	—	—	—	—	—	—	—	—	—	—	—	—	81
—	—	—	—	—	—	—	—	—	—	—	—	—	85
—	—	—	—	—	—	—	—	—	—	—	—	—	89
—	—	—	—	—	—	—	—	—	—	—	—	—	93
280.236	388.586	14.289.708	139.669	1.390.399	1.209.119	17.028.895	3.413.437	720.676	4.134.113	4.848.605	1.357.405	6.206.010	

Segue Tav. 4 — Consumi finali delle famiglie sul territorio economico per branche

Milioni

Codice di branca	FUNZIONI DI CONSUMO BRANCHE	MOBILI, ARTICOLI DI ARREDAMENTO, APPARECCHI, UTENSILERIA E SERVIZI PER LA CASA COMPRESSE LE RIPARAZIONI						SPESE PER		
		Mobili e accessori	Bianche- ria e altri articoli	Elettro- domestici e altri apparec- chi	Cristal- lerie, vasellame e uten- silerie	Articoli non durevoli e servizi di lavanderia	Servizi domestici	Totale	Prodotti farmaceu- tici	Apparec- chi e materiale terapeu- tico
01	Prodotti dell'agricoltura, della silvicoltura e della pesca . . .	—	—	—	—	—	—	—	—	
03	Carbone, lignite e agglomerati	—	—	—	—	—	—	—	—	
05	Prodotti della cokefazione	—	—	—	—	—	—	—	—	
07	Petrolio greggio, gas naturale, prodotti petroliferi raffinati .	—	—	—	—	—	—	—	—	
09	Energia elettrica, gas, vapore ed acqua	—	—	—	—	—	—	—	—	
09.1	Energia elettrica, vapore, acqua calda, aria compressa	—	—	—	—	—	—	—	—	
09.3	Gas	—	—	—	—	—	—	—	—	
09.5	Acqua	—	—	—	—	—	—	—	—	
11	Combustibili nucleari	—	—	—	—	—	—	—	—	
13	Minerali e metalli ferrosi e non ferrosi	—	—	—	—	—	—	—	—	
15	Minerali e prodotti a base di minerali non metalliferi . . .	—	18.640	—	106.437	—	125.077	—	—	
17	Prodotti chimici e farmaceutici	—	—	—	—	270.400	270.400	630.459	3.335	
19	Prodotti in metallo escluse macchine e mezzi di trasporto . .	11.628	—	51.308	53.624	—	116.560	—	—	
21	Macchine agricole ed industriali	—	—	12.729	—	—	12.729	—	—	
23	Macchine per ufficio, strumenti di precisione, di ottica e simili	—	—	—	—	—	—	—	14.116	
25	Materiale e forniture elettriche	—	—	313.517	19.604	—	333.121	—	—	
27	Autoveicoli e relativi motori	—	—	—	—	—	—	—	—	
29	Altri mezzi di trasporto	—	—	—	—	—	—	—	—	
31	Carni fresche e conservate ed altri prodotti della macellazione	—	—	—	—	—	—	—	—	
33	Latte e prodotti della trasformazione del latte	—	—	—	—	—	—	—	—	
35	Altri prodotti alimentari	—	—	—	—	—	—	—	—	
37	Bevande alcoliche e non alcoliche	—	—	—	—	—	—	—	—	
39	Tabacchi lavorati	—	—	—	—	—	—	—	—	
41	Prodotti tessili e dell'abbigliamento	—	249.227	—	—	—	249.227	—	14.616	
43	Cuoio, articoli in pelle e cuoio, calzature	—	7.600	—	—	—	7.600	—	—	
45	Legno e mobili in legno	748.556	6.972	—	—	—	755.528	—	—	
47	Carta, prodotti cartotecnici, della stampa e editoria	—	—	—	—	—	—	—	—	
49	Prodotti in gomma e in materie plastiche	55.469	32.222	—	36.976	46.229	170.896	—	—	
51	Prodotti delle altre industrie manifatturiere	—	—	—	—	—	—	—	—	
53	Costruzioni ed opere pubbliche	—	—	—	—	—	—	—	—	
55	Beni di recupero e riparazioni di ogni tipo	—	—	58.708	—	—	58.708	—	—	
57	Commercio	—	—	—	—	—	—	—	—	
59	Alberghi e pubblici esercizi	—	—	—	—	—	—	—	—	
61	Trasporti interni	—	—	—	—	—	—	—	—	
63	Trasporti marittimi ed aerei	—	—	—	—	—	—	—	—	
63.1	Trasporti marittimi e di cabotaggio	—	—	—	—	—	—	—	—	
63.3	Trasporti aerei	—	—	—	—	—	—	—	—	
65	Attività connesse con i trasporti	—	—	—	—	—	—	—	—	
67	Comunicazioni	—	—	—	—	—	—	—	—	
69	Credito e assicurazioni	—	—	—	—	—	—	—	—	
71	Servizi forniti alle imprese	—	—	—	—	—	—	—	—	
73	Locazione di fabbricati residenziali e non residenziali . . .	—	—	—	—	—	—	—	—	
75	Servizi di insegnamento e ricerca destinabili alla vendita . .	—	—	—	—	—	—	—	—	
77	Servizi sanitari destinabili alla vendita	—	—	—	—	—	—	—	—	
79	Servizi ricreativi e culturali e altri servizi destinabili alla vendita	—	—	—	—	113.088	113.088	—	—	
81	Servizi generali delle amministrazioni pubbliche	—	—	—	—	—	—	—	—	
85	Servizi di insegnamento e di ricerca delle amministrazioni pub- bliche e delle istituzioni sociali non destinabili alla vendita.	—	—	—	—	—	—	—	—	
89	Servizi sanitari delle amministrazioni pubbliche e delle isti- tuzioni sociali non destinabili alla vendita	—	—	—	—	—	—	—	—	
93	Servizi domestici e altri servizi delle istituzioni sociali private non destinabili alla vendita	—	—	—	—	356.644	356.644	—	—	
	TOTALE	815.653	314.661	436.262	216.641	429.717	356.644	2.569.578	630.459	32.067

di produzione (44) e per funzioni di consumo, a prezzi di acquisto o di mercato - Anno 1972

di lire

LA SALUTE			TRASPORTI E COMUNICAZIONI					SPETTACOLI, ISTRUZIONE E CULTURA					Codice di branc.
Servizi di medici, infermieri, ecc.	Cure in ospedali e cliniche	Totale	Acquisto di mezzi di trasporto	Spese di esercizio dei mezzi di trasporto	Acquisto di servizi di trasporto	Comunicazioni	Totale	Apparecchi radio, TV, ecc., accessori, comprese le riparazioni	Servizi ricreativi, e culturali	Libri, giornali e periodici	Servizi per l'istruzione	Totale	
—	—	—	—	—	—	—	—	178.603	—	—	—	178.603	01
—	—	—	—	—	—	—	—	—	—	—	—	—	03
—	—	—	—	—	—	—	—	—	—	—	—	—	05
—	—	—	—	1.348.431	—	—	1.348.431	—	—	—	—	—	07
—	—	—	—	8.880	—	—	8.880	—	—	—	—	—	09
—	—	—	—	8.880	—	—	8.880	—	—	—	—	—	09.1
—	—	—	—	—	—	—	—	—	—	—	—	—	09.3
—	—	—	—	—	—	—	—	—	—	—	—	—	09.5
—	—	—	—	—	—	—	—	—	—	—	—	—	11
—	—	—	—	—	—	—	—	—	—	—	—	—	13
—	—	633.794	—	—	—	—	—	9.410	—	—	—	9.410	15
—	—	—	—	—	—	—	—	—	—	—	—	—	19
—	—	—	—	—	—	—	—	8.990	—	—	—	8.990	21
—	—	14.116	—	—	—	—	—	16.815	—	—	—	16.815	23
—	—	—	—	—	—	—	—	239.395	—	—	—	239.395	25
—	—	—	1.387.094	11.227	—	—	1.398.321	—	—	—	—	—	27
—	—	—	65.353	—	—	—	65.353	17.998	—	—	—	17.998	29
—	—	—	—	—	—	—	—	—	—	—	—	—	31
—	—	—	—	—	—	—	—	—	—	—	—	—	33
—	—	—	—	—	—	—	—	2.611	—	—	—	2.611	35
—	—	—	—	—	—	—	—	—	—	—	—	—	37
—	—	—	—	—	—	—	—	—	—	—	—	—	39
—	—	14.616	—	329	—	—	329	345	—	—	—	345	41
—	—	—	—	—	—	—	—	—	—	—	—	—	43
—	—	—	—	—	—	—	—	—	—	—	—	—	45
—	—	—	—	—	—	—	—	6.001	708.092	—	—	714.093	47
—	—	—	—	94.968	—	—	94.968	19.979	—	—	—	19.979	49
—	—	—	—	—	—	—	—	146.101	—	—	—	146.101	51
—	—	—	—	—	—	—	—	—	—	—	—	—	53
—	—	—	6.383	536.125	—	—	542.508	93.692	—	—	—	93.692	55
—	—	—	—	—	—	—	—	—	—	—	—	—	57
—	—	—	—	—	—	—	—	—	—	—	—	—	59
—	—	—	—	—	632.131	—	632.131	—	—	—	—	—	61
—	—	—	—	—	119.079	—	119.079	—	—	—	—	—	63
—	—	—	—	—	42.742	—	42.742	—	—	—	—	—	63.1
—	—	—	—	—	76.337	—	76.337	—	—	—	—	—	63.3
—	—	—	—	176.908	18.996	—	195.904	—	—	—	—	—	65
—	—	—	—	—	—	441.255	441.255	—	—	—	—	—	67
—	—	—	—	179.074	—	—	179.074	—	—	—	—	—	69
—	—	—	11.058	—	8.517	—	19.575	—	—	—	—	—	71
—	—	—	—	2.492	—	—	2.492	—	—	—	—	—	73
—	—	—	—	20.882	—	—	20.882	—	—	—	131.306	131.306	75
768.991	2.018.827	2.787.818	—	—	—	—	—	—	900	—	—	900	77
—	—	—	—	—	—	—	—	—	998.228	—	—	998.228	79
—	—	—	—	—	—	—	—	—	987	—	—	987	81
—	—	—	—	—	—	—	—	—	—	—	10.813	10.813	85
—	—	—	—	—	—	—	—	—	—	—	—	—	89
—	—	—	—	—	—	—	—	—	—	—	—	—	93
768.991	2.018.827	3.450.344	1.469.888	2.379.316	778.723	441.255	5.069.182	739.940	1.000.115	708.092	142.119	2.590.266	

Segue Tav. 4 — Consumi finali delle famiglie sul territorio economico per branche di produzione (44) e per funzioni di consumo, a prezzi di acquisto o di mercato - Anno 1972

Milioni di lire

Codice di branca	BRANCHE	ALTRI BENI E SERVIZI					CONSUMI FINALI DELLE FAMIGLIE SUL TERRITORIO ECONOMICO	
		Funzioni di consumo	Beni e servizi per l'igiene personale	Altri articoli non altrove classificati	Spese relative agli alberghi e pubblici esercizi	Servizi finanziari e assicurativi		Altri servizi non altrove classificati
01	Prodotti dell'agricoltura, della silvicoltura e della pesca . . .	—	—	—	—	—	4.796.952	
03	Carbone, lignite e agglomerati	—	—	—	—	—	9.799	
05	Prodotti della cokefazione	—	—	—	—	—	13.966	
07	Petrolio greggio, gas naturale, prodotti petroliferi raffinati .	—	—	—	—	—	1.911.836	
09	Energia elettrica, gas, vapore ed acqua	—	—	—	—	—	808.498	
09.1	Energia elettrica, vapore, acqua calda, aria compressa	—	—	—	—	—	554.830	
09.3	Gas	—	—	—	—	—	171.426	
09.5	Acqua	—	—	—	—	—	82.242	
11	Combustibili nucleari	—	—	—	—	—	—	
13	Minerali e metalli ferrosi e non ferrosi	—	—	—	—	—	—	
15	Minerali e prodotti a base di minerali non metalliferi . . .	—	—	—	—	—	125.077	
17	Prodotti chimici e farmaceutici	205.010	45.984	—	—	250.994	1.164.598	
19	Prodotti in metallo escluse macchine e mezzi di trasporto . .	14.406	—	—	—	14.406	130.966	
21	Macchine agricole ed industriali	—	—	—	—	—	21.719	
23	Macchine per ufficio, strumenti di precisione, di ottica e simili	—	61.754	—	—	61.754	92.685	
25	Materiale e forniture elettriche	7.353	—	—	—	7.353	579.869	
27	Autoveicoli e relativi motori	—	—	—	—	—	1.398.321	
29	Altri mezzi di trasporto	—	3.504	—	—	3.504	86.855	
31	Carni fresche e conservate ed altri prodotti della macellazione	—	—	—	—	—	5.035.846	
33	Latte e prodotti della trasformazione del latte	—	—	—	—	—	1.880.586	
35	Altri prodotti alimentari	—	—	—	—	—	3.684.646	
37	Bevande alcoliche e non alcoliche	—	—	—	—	—	655.819	
39	Tabacchi lavorati	—	—	—	—	—	1.209.119	
41	Prodotti tessili e dell'abbigliamento	—	11.757	—	—	11.757	3.689.711	
43	Cuoio, articoli in pelle e cuoio, calzature	—	164.627	—	—	164.627	836.027	
45	Legno e mobili in legno	—	—	—	—	—	755.528	
47	Carta, prodotti cartotecnici, della stampa e editoria	—	52.797	—	—	14.000	66.797	
49	Prodotti in gomma e in materie plastiche	—	—	—	—	—	285.843	
51	Prodotti delle altre industrie manifatturiere	37.978	258.573	—	—	296.551	442.652	
53	Costruzioni ed opere pubbliche	—	—	—	—	—	54.312	
55	Beni di recupero e riparazioni di ogni tipo	—	10.481	—	—	10.481	810.433	
57	Commercio	—	—	—	—	—	—	
59	Alberghi e pubblici esercizi	—	—	2.382.880	—	2.382.880	2.382.880	
61	Trasporti interni	—	—	—	—	—	632.131	
63	Trasporti marittimi ed aerei	—	—	—	—	—	119.079	
63.1	Trasporti marittimi e di cabotaggio	—	—	—	—	—	42.742	
63.3	Trasporti aerei	—	—	—	—	—	76.337	
65	Attività connesse con i trasporti	—	—	—	—	—	195.904	
67	Comunicazioni	—	—	—	—	—	441.255	
69	Credito e assicurazioni	—	—	—	126.380	126.380	305.454	
71	Servizi forniti alle imprese	—	—	—	28.500	113.344	141.844	
73	I locazione di fabbricati residenziali e non residenziali . . .	—	—	—	—	—	4.666.375	
75	Servizi di insegnamento e ricerca destinabili alla vendita . .	—	—	—	—	—	152.188	
77	Servizi sanitari destinabili alla vendita	—	—	—	—	—	2.788.718	
79	Servizi ricreativi e culturali e altri servizi destinabili alla vendita	403.827	—	—	—	15.529	419.356	
81	Servizi generali delle amministrazioni pubbliche	—	—	—	—	—	987	
85	Servizi di insegnamento e di ricerca delle amministrazioni pubbliche e delle istituzioni sociali non destinabili alla vendita.	—	—	—	—	—	10.813	
89	Servizi sanitari delle amministrazioni pubbliche e delle istituzioni sociali non destinabili alla vendita	—	—	—	—	—	—	
93	Servizi domestici e altri servizi delle istituzioni sociali private non destinabili alla vendita	—	—	—	—	—	356.644	
	TOTALE	668.574	609.477	2.382.880	154.880	142.873	3.958.684	45.007.072

MATRICI DEI COEFFICIENTI

Tav. 5 — Matrice dei coefficienti diretti degli inputs di produzione

Codice di branca	BRANCHE DI IMPIEGO BRANCHE DI ORIGINE	Prodotti dell'agricoltura, della silvicoltura e della pesca	Carbone, lignite e agglomerati	Prodotti della cokefazione	Petrolio greggio, gas naturale, prodotti petroliferi raffinati	Energia elettrica, gas, vapore ed acqua	Combustibili nucleari	Minerali e metalli ferrosi e non ferrosi	Minerali e prodotti a base di minerali non metalliferi	Prodotti chimici e farmaceutici
		01	03	05	07	09	11	13	15	17
01	Prodotti dell'agricoltura, della silvicoltura e della pesca	0,16688585	0,00574356	—	0,00004623	0,00016820	—	0,00013649	0,00235314	0,00644889
03	Carbone, lignite e agglomerati	—	0,00046569	—	—	0,00280052	—	0,00004292	0,00000633	0,00001126
05	Prodotti della cokefazione	—	—	0,00616329	—	—	—	0,03321090	0,00158481	0,00121675
07	Petrolio greggio, gas naturale, prodotti petroliferi raffinati	0,00388462	0,00465694	0,01604496	0,02605536	0,09259074	—	0,00921990	0,04862448	0,04739427
09	Energia elettrica, gas, vapore ed acqua	0,00833474	0,02887302	0,08045588	0,00525398	0,05202736	—	0,05875029	0,05298375	0,04905135
11	Combustibili nucleari	—	—	—	—	—	—	—	—	—
13	Minerali e metalli ferrosi e non ferrosi	0,00084829	0,00791680	—	0,00028811	0,00107847	—	0,11019222	0,01312720	0,00623863
15	Minerali e prodotti a base di minerali non metalliferi	0,00094159	—	0,00059645	0,00076581	0,00347506	—	0,01145230	0,10235378	0,01058539
17	Prodotti chimici e farmaceutici	0,02858828	0,01412605	0,00687258	0,01218412	0,00478359	—	0,01600605	0,02387256	0,17995971
19	Prodotti in metallo, escluse macchine e mezzi di trasporto	0,00115935	0,00077616	0,00714125	0,00593271	0,01170538	—	0,00005250	0,00793289	0,00409328
21	Macchine agricole ed industriali	0,00000140	—	0,00875864	0,00046439	0,00885083	—	0,00212957	0,00574228	0,00068779
23	Macchine per ufficio, strumenti di precisione, di ottica e simili	—	—	0,00106393	0,00040088	0,00215998	—	0,00021987	—	0,00010558
25	Materiale e forniture elettriche	0,00014852	—	0,00670063	0,00077025	0,02393453	—	0,00219380	0,00306449	0,00192226
27	Autoveicoli e relativi motori	—	—	—	—	—	—	—	—	—
29	Altri mezzi di trasporto	0,00091508	—	—	—	—	—	—	—	—
31	Carni fresche e conservate ed altri prodotti della macellazione	—	—	—	0,00061172	—	—	—	—	0,00312551
33	Latte e prodotti della trasformazione del latte	0,00462970	—	—	—	—	—	—	—	0,00104566
35	Altri prodotti alimentari	0,04315296	—	—	0,00022811	—	—	—	—	0,01406207
37	Bevande alcoliche e non alcoliche	—	—	—	—	—	—	—	—	0,00050246
39	Tabacchi lavorati	—	—	—	—	—	—	—	—	0,00001103
41	Prodotti tessili e dell'abbigliamento	0,00173371	0,00093139	0,00004836	0,00012048	0,00005055	—	0,00017818	0,00031747	0,00132908
43	Cuoio, articoli in pelle e cuoio, calzature	0,00007193	—	—	—	—	—	—	—	0,00007586
45	Legno e mobili in legno	0,00030429	—	0,00021494	—	—	—	0,00000865	0,00972371	0,00224508
47	Carta, prodotti cartotecnici, della stampa e editoria	0,00046449	—	0,00227832	0,00087251	0,00522980	—	0,00227502	0,01563191	0,02310520
49	Prodotti in gomma e in materie plastiche	0,00088320	0,00310463	—	0,00044688	0,00257960	—	0,00036347	0,00165615	0,00880360
51	Prodotti delle altre industrie manifatturiere	0,00000409	—	—	0,00005487	0,00036428	—	0,00018035	0,00023937	0,00042367
53	Costruzioni ed opere pubbliche	0,00041580	—	0,00255774	0,00233830	0,02681392	—	0,00426593	0,00601922	0,00532218
55	Beni di recupero e riparazioni di ogni tipo	0,00356749	0,00077616	0,00696930	0,00150361	0,00342277	—	0,04508658	0,01660626	0,00754768
57	Commercio	0,02440567	0,00388078	0,00310045	0,00145901	0,00753401	—	0,00644738	0,01172984	0,01221500
59	Alberghi e pubblici esercizi	0,00004519	0,00139708	0,00030091	0,00133667	0,00503938	—	0,00332714	0,00391220	0,00879504
61	Trasporti interni	0,00528054	0,00341509	0,03074121	0,00906904	0,00461975	—	0,02614991	0,02918128	0,01107434
63	Trasporti marittimi ed aerei	0,00021940	0,00217324	0,00367003	0,00095353	0,00120004	—	0,00226730	0,00208845	0,00366443
65	Attività connesse con i trasporti	0,00007251	0,00232847	0,00171411	0,00268688	0,00018388	—	0,00415569	0,00257731	0,00490730
67	Comunicazioni	0,00017748	0,00015523	0,00197741	0,00195562	0,00453871	—	0,00481222	0,00517531	0,01517302
69	Credito e assicurazioni	0,00767058	0,01723067	0,00643196	0,00094116	0,00302275	—	0,00321813	0,01053596	0,00410769
71	Servizi forniti alle imprese	0,00136030	0,00155231	0,00245027	0,00014989	0,01166660	—	0,00467912	0,00460413	0,01908170
73	Locazione di fabbricati residenziali e non residenziali	0,00008290	0,00093139	0,00023643	0,00072379	0,00224887	—	0,00083163	0,00578196	0,00300777
75	Servizi di insegnamento e ricerca destinabili alla vendita	—	—	—	0,00044384	0,00154515	—	0,00174788	0,00035462	0,01344841
77	Servizi sanitari destinabili alla vendita	0,00260594	—	—	—	—	—	—	—	—
79	Servizi ricreativi e culturali e altri servizi destinabili alla vendita	—	0,00093139	—	0,00048867	0,00037779	—	0,00025570	0,00030902	0,00506308
81	Servizi generali delle amministrazioni pubbliche	—	—	—	—	—	—	—	—	—
85	Serv. insegnam. e ricerca delle amm. pubbl. e delle istituz. sociali non dest. alla vendita	—	—	—	—	—	—	—	—	—
89	Serv. sanit. delle amm. pubbl. e delle istituz. soc. non destinab. alla vendita	—	—	—	—	—	—	—	—	—
93	Serv. domes. ed altri serv. delle istituz. soc. priv. non dest. alla vendita	—	—	—	—	—	—	—	—	—
	TOTALE	0,30885589	0,10136605	0,19648905	0,07854642	0,28401251	—	0,35385709	0,38808988	0,47582202

interna a 44 branche produttive, a prezzi départ-usine - Anno 1972

Prodotti in metallo, escluse macchine e mezzi di trasporto	Macchine agricole ed industriali	Macchine per ufficio, strumenti di precis., di ottica e simili	Materiale e forniture elettriche	Autoveicoli e relativi motori	Altri mezzi di trasporto	Carni fresche e conservate ed altri prodotti della macellazione	Latte e prodotti della trasformazione del latte	Altri prodotti alimentari	Bevande alcoliche e non alcoliche	Tabacchi lavorati	Prodotti tessili e dell'abbigliamento	Cuoio, articoli in pelle e cuoio, calzature	Codice di branca
19	21	23	25	27	29	31	33	35	37	39	41	43	
—	—	—	0,00005420	—	—	0,46843161	0,68981016	0,26671055	0,08580259	0,05776522	0,00216042	0,00153769	01
—	—	—	—	—	—	—	—	0,00000488	—	—	—	—	03
0,00289905	0,00040861	0,00000499	0,00008363	0,00001342	0,00014701	0,00000428	0,00000290	0,00023636	0,00001042	—	0,00000563	0,00001282	05
0,01479979	0,01237744	0,02348289	0,00668004	0,00661264	0,00871064	0,00254175	0,00587086	0,01334049	0,02152359	0,00047467	0,00606129	0,00376249	07
0,01484203	0,01768380	0,01748273	0,01207187	0,00892100	0,01094783	0,00239095	0,00686946	0,01291070	0,00958126	0,00100351	0,01074712	0,00974722	09
—	—	—	—	—	—	—	—	—	—	—	—	—	11
0,24280826	0,12542513	0,02809290	0,08895671	0,11215964	0,08371905	0,00023941	0,00154811	0,00140593	0,00086940	0,00007681	—	—	13
—	—	—	—	—	—	—	—	—	—	—	—	—	15
0,00437194	0,00147888	0,00716058	0,00309684	0,01042148	0,00471041	—	0,00048481	0,00480543	0,02237364	—	0,00013094	0,00084031	17
0,00760278	0,00455848	0,00352452	0,01823254	0,01077965	0,00700454	0,00128992	0,00244724	0,01551204	0,03315628	0,00163575	0,05661064	0,02120647	19
0,09134824	0,15829017	0,05395655	0,04056836	0,08377059	0,07641843	0,00161288	0,00095997	0,00855865	0,01000405	—	0,00145143	0,00421053	21
0,00529875	0,03445541	0,01356863	0,02857406	0,00962014	0,04479241	0,00038010	0,00156743	0,00082948	0,00104060	0,00026786	0,00074057	0,00079224	23
—	0,00112712	0,00155998	0,00037867	0,00461877	0,00893736	—	—	0,00030104	—	—	—	—	25
0,00347457	0,02817406	0,05070007	0,03866926	0,05068397	0,03103386	0,00046948	0,00107393	0,00113235	0,00077561	0,00026097	0,00106920	0,00063264	27
—	—	—	—	0,05014791	—	—	—	—	—	—	—	—	29
—	—	—	—	—	0,01512094	—	—	—	—	—	—	—	31
—	—	—	—	—	—	—	0,00259114	0,00345645	—	—	0,00015399	0,01966173	33
—	—	—	—	—	—	0,00003109	—	0,00545755	—	—	—	—	35
—	—	0,00000666	—	—	—	0,00118615	0,00225409	0,18933017	0,03743331	0,00000591	0,00038394	0,00007051	37
—	—	—	—	—	—	—	—	0,00197363	—	—	—	—	39
0,00111376	0,00036300	0,00081745	0,00101805	0,00339251	0,00023707	0,00023863	0,00061519	0,00145434	0,00001638	0,00008863	0,29064599	0,02574389	41
0,00061383	0,00010403	0,00077083	—	0,00035990	0,00083442	—	—	—	—	—	0,00217100	0,25253680	43
0,00593231	0,00520421	0,00312828	0,00877977	0,00256640	0,02373945	0,00085075	0,00063547	0,00113622	0,00880862	0,00016052	0,00164127	0,00263951	45
0,00351542	0,00941562	0,01219679	0,01361994	0,00805154	0,00731201	0,00139680	0,01432513	0,01538898	0,02754686	0,00657844	0,00799978	0,01538134	47
0,00479778	0,01612370	0,01691834	0,03689256	0,06947043	0,01865013	0,00037621	0,00516779	0,00583283	0,00633590	0,00064800	0,00577637	0,01736771	49
0,00021292	0,00026366	0,01960210	0,00010804	0,00018167	0,00054765	0,00008745	0,00000773	0,00011350	0,00016227	0,00006106	0,00062602	0,00011153	51
0,00428331	0,00322674	0,00454508	0,00286533	0,00310797	0,00331799	0,00040731	0,00076295	0,00296930	0,00147083	0,00020090	0,00191254	0,00175626	53
0,01899130	0,01022691	0,00606510	0,00871301	0,00216728	0,00270409	0,00099266	0,00280360	0,00797346	0,01116523	0,00013689	0,00634024	0,00354841	55
0,02257533	0,01729081	0,01838175	0,01789479	0,01738266	0,01715004	0,03791050	0,01114874	0,02419355	0,01846134	0,00059679	0,04603151	0,04338465	57
0,00321352	0,00393275	0,00221260	0,00424075	0,00474986	0,00419900	0,00071977	0,00265777	0,00315277	0,00882798	0,00002265	0,00264713	0,00112747	59
0,01549741	0,01114567	0,00955298	0,01073630	0,01162055	0,01095508	0,01072470	0,01501951	0,01395172	0,01452671	0,00264418	0,00876578	0,01066637	61
0,00279980	0,00207150	0,00162324	0,00171676	0,00265208	0,00183758	0,00014108	0,00138780	0,00075687	0,00239680	0,00009651	0,00063046	0,00045765	63
0,00647759	0,01097229	0,00935320	0,00508854	0,00546202	0,00340392	0,00033579	0,00079482	0,00208490	0,00408945	0,00010045	0,00335663	0,00115054	65
0,00649594	0,01140027	0,00392075	0,00858775	0,00811381	0,00714637	0,00197530	0,00581968	0,00564956	0,01700391	0,00005613	0,00359256	0,00131976	67
0,01057914	0,01053524	0,00433364	0,00751993	0,00338322	0,00802220	0,00372313	0,00223670	0,01124217	0,01032263	0,00154810	0,01024982	0,00715386	69
0,00987461	0,01272545	0,03003579	0,01785782	0,01047962	0,01197894	0,00042927	0,00445312	0,00578279	0,01304546	0,00139940	0,00584107	0,00171844	71
0,00162892	0,00361880	0,00985266	0,00350351	0,00104321	0,01061655	0,00013806	0,00246655	0,00353680	0,00307416	0,00033779	0,00678291	0,00966389	73
0,00008205	0,00084472	0,02314326	0,00452323	0,00341866	0,00505515	—	—	0,00015316	—	0,00064209	0,00001554	0,00000641	75
—	—	—	—	—	—	—	—	—	—	—	—	—	77
0,00022054	0,00047172	0,00016316	0,00290912	0,00042458	0,00076091	0,00095840	0,00307691	0,00386672	0,01287724	0,00032203	0,00060621	0,00015640	79
—	—	—	—	—	—	—	—	—	—	—	—	—	81
—	—	—	—	—	—	—	—	—	—	—	—	—	85
—	—	—	—	—	—	—	—	—	—	—	—	—	89
—	—	—	—	—	—	—	—	—	—	—	—	—	93
0,50415089	0,51191619	0,37615750	0,39193838	0,50577724	0,43001103	0,53998337	0,78885956	0,63520534	0,38270252	0,07713126	0,48514800	0,45836554	

Segue Tav. 5 — Matrice dei coefficienti diretti degli inputs di produzione

Codice di branca	BRANCHE DI IMPIEGO BRANCHE DI ORIGINE	Legno e mobili in legno	Carta, prodotti cartotecnici, della stampa e editoria	Prodotti in gomma e in materie plastiche	Prodotti delle altre industrie manifatturiere	Costruzioni ed opere pubbliche	Beni di recupero e riparazioni di ogni tipo	Commercio	Alberghi e pubblici esercizi	Trasporti interni
		45	47	49	51	53	55	57	59	61
01	Prodotti dell'agricoltura, della silvicoltura e della pesca	0,01651564	0,01320807	—	0,01396558	0,00036460	—	0,00040103	0,04182169	0,00024088
03	Carbone, lignite e agglomerati	—	—	—	—	—	—	0,00000246	—	—
05	Prodotti della cokificazione	0,00000786	0,00005888	0,00004671	—	—	0,00015683	0,00023595	0,00125089	0,00001683
07	Petrolio greggio, gas naturale, prodotti petroliferi raffinati	0,00330529	0,01693110	0,00690447	0,00489062	0,00974946	0,00853315	0,02454152	0,01660266	0,08744917
09	Energia elettrica, gas, vapore ed acqua	0,00969096	0,02260560	0,01936180	0,01071110	0,00174380	0,00453654	0,01559600	0,02678106	0,01335330
11	Combustibili nucleari	—	—	—	—	—	—	—	—	—
13	Minerali e metalli ferrosi e non ferrosi	0,00264138	0,00225484	0,00485275	0,04017157	0,04562667	0,01862688	—	—	0,00099682
15	Minerali e prodotti a base di minerali non metalliferi	0,00646572	0,00021996	0,00103022	0,01774038	0,14295493	0,00195727	0,00032894	0,00219655	0,00008640
17	Prodotti chimici e farmaceutici	0,02505410	0,03655942	0,20118830	0,02379629	0,01324483	0,01671622	0,00429011	0,01214926	0,00037778
19	Prodotti in metallo, escluse macchine e mezzi di trasporto	0,01315536	0,00325081	0,00499476	0,00334153	0,02523844	0,03924842	0,00066464	0,00005809	0,00118646
21	Macchine agricole ed industriali	0,00172802	0,00084756	0,00031392	0,00081115	0,00315404	0,03320277	—	—	0,01144569
23	Macchine per ufficio, strumenti di precisione, di ottica e simili	0,00043311	—	—	—	0,00098196	0,00300704	—	—	0,00025397
25	Materiale e forniture elettriche	0,00121978	0,00199194	0,00163689	0,00145809	0,02214065	0,05773060	0,00066500	0,00238116	0,00261642
27	Autoveicoli e relativi motori	—	—	—	—	—	0,08682023	—	—	0,00389527
29	Altri mezzi di trasporto	—	—	—	—	—	0,00428794	—	—	0,00021133
31	Carni fresche e conservate ed altri prodotti della macellazione	0,00042525	—	—	0,00811939	—	—	—	0,03551434	—
33	Latte e prodotti della trasformazione del latte	—	—	—	—	—	—	—	0,00450852	—
35	Altri prodotti alimentari	0,00086573	0,00000491	0,00021613	—	—	—	0,00131717	0,17319711	0,00002860
37	Bevande alcoliche e non alcoliche	0,00032606	—	—	—	—	—	—	0,06628707	—
39	Tabacchi lavorati	—	—	—	—	—	—	—	—	—
41	Prodotti tessili e dell'abbigliamento	0,01851915	0,00518019	0,02658954	0,00428721	0,00199797	0,00031852	0,00396846	0,00460731	0,00219787
43	Cuoio, articoli in pelle e cuoio, calzature	0,00135433	0,00065090	—	0,00162229	—	0,00761448	—	—	0,00004376
45	Legno e mobili in legno	0,16483037	0,00162724	0,00541022	0,01346702	0,03226979	0,00006943	0,00684261	0,00318993	0,00108360
47	Carta, prodotti cartotecnici, della stampa e editoria	0,00340890	0,27026511	0,00583937	0,00743683	0,00190854	0,00044040	0,01700520	0,00354437	0,00252142
49	Prodotti in gomma e in materie plastiche	0,01376819	0,00159740	0,00702469	0,02805580	0,01039818	0,01070893	0,00692586	0,00198196	0,02337090
51	Prodotti delle altre industrie manifatturiere	0,00000737	0,00017295	0,00041171	—	0,00011496	—	0,00008254	0,00013356	0,00010137
53	Costruzioni ed opere pubbliche	0,00098997	0,00270826	0,00384309	0,00108021	0,00125067	0,00248653	0,01006871	0,00752420	0,01815077
55	Beni di recupero e riparazioni di ogni tipo	0,00238849	0,01655945	0,00566746	0,00236420	0,00776485	0,00078514	0,02106884	0,00495361	0,04037111
57	Commercio	0,00966788	0,01706725	0,02845253	0,03629587	0,01986352	0,03119694	0,02503361	0,03416023	0,03652895
59	Alberghi e pubblici esercizi	0,00032901	0,00394218	0,00235319	0,00270448	0,00073846	0,00018937	0,00405311	—	0,00149841
61	Trasporti interni	0,00857774	0,01242961	0,01082791	0,01491522	0,02297834	0,00820929	0,00592481	0,00854977	0,00822406
63	Trasporti marittimi ed aerei	0,00024946	0,00095222	0,00109687	0,00126222	0,00102344	—	0,00093431	0,00067077	0,00368394
65	Attività connesse con i trasporti	0,00203297	0,00238199	0,00371041	0,00127805	0,00176578	—	0,00892963	0,00304897	0,03140607
67	Comunicazioni	0,00158954	0,01704640	0,00335476	0,00152535	0,00180263	0,00252392	0,01889648	0,01245597	0,00242828
69	Credito e assicurazioni	0,02225018	0,00808756	0,00667464	0,00880539	0,01242060	0,01433991	0,01416037	0,00167932	0,00946177
71	Servizi forniti alle imprese	0,00492528	0,01923459	0,00308630	0,00135125	0,01198942	0,00093664	0,01578286	0,00359283	0,00532823
73	Locazione di fabbricati residenziali e non residenziali	0,01191397	0,00549542	0,00330057	0,01128879	0,00223284	0,02056570	0,03302041	0,03656951	0,00463513
75	Servizi di insegnamento e ricerca destinabili alla vendita	—	0,00204019	0,01238632	0,00202985	0,00063956	—	—	—	0,00007967
77	Servizi sanitari destinabili alla vendita	—	—	—	—	—	—	—	—	—
79	Servizi ricreativi e culturali e altri servizi destinabili alla vendita	0,00041494	0,00585726	0,00117410	0,00412102	0,00033615	0,00003059	0,00077037	0,00609350	0,00020123
81	Servizi generali delle amministrazioni pubbliche	—	—	—	—	—	—	—	—	—
85	Serv. insegnam. e ricerca delle amm. pubb. e delle istituz. sociali non dest. alla vendita	—	—	—	—	—	—	—	—	—
89	Serv. sanit. delle amm. pubb. e delle istituz. soc. non destinab. alla vendita	—	—	—	—	—	—	—	—	—
93	Serv. domes. ed altri serv. delle istituz. soc. priv. non dest. alla vendita	—	—	—	—	—	—	—	—	—
	TOTALE	0,34905200	0,49122926	0,37174963	0,26889725	0,39669508	0,37523968	0,24151100	0,51550421	0,31347566

interna a 44 branche produttive, a prezzi départ-usine - Anno 1972

Trasporti marittimi ed aerei	Attività connesse con i trasporti	Comunicazioni	Credito e assicurazioni	Servizi forniti alle imprese	Locazione di fabbricati residenziali e non residenziali	Servizi di insegnam. e ricerca destinabili alla vendita	Servizi sanitari destinabili alla vendita	Servizi ricreativi e culturali e altri servizi destinabili alla vendita	Servizi generali delle amministrazioni pubbliche	Servizi di insegnam. e di ricerca delle amm. pubbl. e delle istituzioni sociali non destinabili alla vendita	Servizi sanitari delle amm. pubbl. e delle istituzioni sociali non destinabili alla vendita	Servizi domestici ed altri servizi delle istituz. sociali private non destinabili alla vendita	Codice di branca
63	65	67	69	71	73	75	77	79	81	85	89	93	
0,00504661	0,00092225	0,00027019	0,00006955	0,00032262	—	0,00096442	0,01469707	0,00138298	0,00406801	0,00285364	0,00291344	0,02347445	01
—	—	—	0,00004151	0,00001207	—	—	—	—	—	—	—	—	03
—	—	—	—	—	—	—	—	—	0,00032019	0,00013242	0,00295580	—	05
0,03970460	0,03650837	0,00418608	0,00165757	0,04313950	—	0,01166822	0,01954368	0,01192254	0,01008783	0,00296225	0,01336648	0,00803433	07
0,00393121	0,00478110	0,00745672	0,00306773	0,01254067	0,00603740	0,00794502	0,01119587	0,00927249	0,00947130	0,00291970	0,01687661	0,00355996	09
—	—	—	—	—	—	—	—	—	—	—	—	—	11
0,00100279	—	0,00025718	—	—	—	0,00004264	—	—	0,00286267	0,00007272	—	—	13
0,00123371	0,00143780	—	—	0,00039181	0,00023776	0,00141711	0,00058804	0,00047641	0,00150138	0,00057225	0,00206998	0,00009588	15
0,00153234	0,00787679	0,00031995	0,00063224	0,00622910	0,00135840	0,00178123	0,05432197	0,03394597	0,00630769	0,00094825	0,00549724	0,00940150	17
0,00172735	0,00350000	0,00245087	0,00037495	0,00033026	—	—	0,00014407	0,00073589	0,00908030	0,00125692	—	—	19
0,00004406	0,00052632	0,00028474	0,00016081	0,00220000	—	—	—	0,00032700	0,00256525	—	—	—	21
0,00231157	0,00276316	0,00217303	—	0,00201133	—	0,00033788	0,00008040	0,00087147	0,00162376	0,00025596	0,00544015	—	23
0,00117006	0,00699880	0,01436080	0,00046373	0,00181261	0,00047499	0,00035100	0,00021487	0,00307594	0,01510612	0,00057289	0,00260037	—	25
—	—	—	—	0,00058369	—	—	—	—	0,00727566	—	—	—	27
0,05404479	—	—	—	0,00009574	—	—	—	0,00007391	0,02240610	—	—	—	29
0,00493401	—	—	—	—	—	—	0,01234990	—	0,00141224	0,00044332	—	0,00876053	31
0,00129164	—	—	—	—	—	—	0,00321696	—	0,00012100	0,00003938	—	0,00070844	33
0,00124839	—	—	—	—	—	—	0,00789175	0,00050725	0,00110359	0,00034837	—	0,00690509	35
0,00077515	—	—	—	—	—	—	0,00087477	—	0,00044135	0,00014036	—	0,00273789	37
0,00017135	—	—	—	—	—	—	—	—	—	—	—	—	39
0,00070416	0,00225359	0,00612106	0,00020342	0,00077235	—	0,00131870	0,00624183	0,00222733	0,00050323	0,00032201	—	0,00573145	41
0,00002040	0,00010526	—	0,00001347	0,00000644	—	—	—	0,00020258	0,00177323	0,00040363	—	0,00128549	43
0,00118556	0,00232057	0,00168392	0,00084280	0,00228206	0,00880928	0,00144336	0,00055958	0,00240599	0,00255987	0,00167643	0,00341068	0,00323681	45
0,00741855	0,01201914	0,00641039	0,01413768	0,01842624	0,00068364	0,02711214	0,00400457	0,02069629	0,01007814	0,01090298	0,02019337	0,02770912	47
0,00016400	0,00344258	0,00041639	0,00013057	0,00469445	0,00015670	0,00027883	0,00261718	0,00324875	0,00242378	0,00027438	0,00333333	0,00023082	49
—	0,00004665	0,00036970	0,00015229	0,00063437	0,00001569	0,00099067	0,00048238	0,00044451	0,00033374	0,00020165	0,00121547	0,00001598	51
0,00163515	0,02003708	0,03592344	0,00307818	0,00480709	0,05651687	0,00631796	0,00814397	0,00307541	0,04026128	0,01292079	0,02744567	0,00087357	53
0,00333884	0,03728349	0,01842595	0,00229613	0,01559106	0,01580904	0,01141892	0,00862600	0,00655599	0,00498303	0,00211435	0,00567219	0,00066760	55
0,00832914	0,00851675	0,00275092	0,00170869	0,00812981	0,00057714	0,00488117	0,01425844	0,00637308	0,00823809	0,00284539	0,00865193	0,01007088	57
0,00417110	0,00169617	0,00477698	0,00429098	0,00646966	—	—	—	0,00223850	0,00242255	0,00254973	0,00292634	0,00010121	59
0,00258083	0,03029426	0,02567753	0,00277003	0,00544911	0,00028046	0,00273582	0,00347381	0,00308126	0,00592592	0,00163165	0,00958748	0,00199038	61
—	0,00632297	0,01058346	0,00016906	0,00222735	0,00002005	0,00024603	0,00028139	0,00058488	0,00156187	0,00020070	0,00035727	0,00020064	63
0,09346299	—	0,00188446	0,00045384	0,00122209	—	—	0,00036321	0,00042643	0,00157188	0,00005272	0,00087845	0,00019709	65
0,00583644	0,01754904	—	0,01623727	0,01585414	0,00032862	0,00769699	0,00091781	0,00749339	0,00855859	0,00357102	0,01300184	0,00066228	67
0,01112293	0,00513756	0,00442030	0,59915978	0,00643587	0,01400894	0,01140510	0,00987963	0,00692393	0,00894668	0,00702804	0,01056354	0,00300067	69
0,00482304	0,00945933	0,01726021	0,11713296	0,01157362	0,03560525	0,08236973	0,01104184	0,02764786	0,07377322	0,01218118	0,05585820	0,00315514	71
0,00326214	0,03544617	0,00783177	0,00431572	0,02549406	—	0,01665765	0,01140861	0,03586066	0,00763542	0,00908237	0,00773481	—	73
—	—	0,00150481	—	—	—	—	—	0,00062954	—	—	—	—	75
—	—	—	—	—	—	—	—	—	—	—	—	—	77
0,00072129	0,00110646	0,00173368	0,00616048	0,00252262	0,00057592	0,00092834	0,00142937	0,03023038	0,01260460	0,00265294	0,02497606	—	79
—	—	—	—	—	—	—	—	—	0,01297621	—	0,00846593	—	81
—	—	—	—	—	—	—	—	—	0,00082466	0,00034043	0,00131676	—	85
—	—	—	—	—	—	—	—	—	0,00027386	0,00083234	—	—	89
—	—	—	—	—	—	—	—	—	—	—	—	—	93
0,26894619	0,25835166	0,17953453	0,77972144	0,20226259	0,14149715	0,20031163	0,20884897	0,22293861	0,30398429	0,08530316	0,25730939	0,12280720	

di produzione interna a 44 branche produttive, a prezzi départ-usine - Anno 1972

Trasporti marittimi ed aerei	Attività connesse con i trasporti	Comunicazioni	Credito e assicurazioni	Servizi forniti alle imprese	Locazione di fabbricati residenziali e non residenziali	Servizi di insegnam. e ricerca destinabili alla vendita	Servizi sanitari destinabili alla vendita	Servizi ricreativi e culturali e altri servizi destinabili alla vendita	Servizi generali delle amministrazioni pubbliche	Servizi di insegnam. e di ricerca delle amm. pubbl. e delle istituzioni sociali non destinabili alla vendita	Servizi sanitari delle amm. pubbl. e delle istituzioni sociali non destinabili alla vendita	Servizi domestici ed altri servizi delle istituz. sociali private non destinabili alla vendita	Codice di branca
63	65	67	69	71	73	75	77	79	81	85	89	93	
0,01221662	0,00243158	0,00180181	0,00380553	0,00241613	0,00063860	0,00233689	0,03293464	0,00402398	0,00809269	0,00488469	0,00539724	0,03882082	01
0,00002530	0,00002838	0,00003255	0,00004669	0,00004802	0,00002572	0,00003465	0,00005207	0,00004431	0,00004818	0,00001388	0,00006529	0,00001995	03
0,00042751	0,00031612	0,00030237	0,00028094	0,00017877	0,00021727	0,00010887	0,00020578	0,00017959	0,00100564	0,00022652	0,00317836	0,00006593	05
0,04910548	0,04575146	0,01186307	0,02367719	0,05005774	0,00503521	0,01963830	0,02856772	0,02022658	0,02102894	0,00575223	0,02361126	0,01211971	07
0,00881033	0,00992739	0,01146108	0,01654781	0,01701425	0,00905310	0,01229162	0,01820654	0,01556280	0,01683185	0,00489746	0,02315049	0,00700890	09
0,01085036	0,00727529	0,00744758	0,00348515	0,00349068	0,00531202	0,00232462	0,00272613	0,00284983	0,01715968	0,00199294	0,00437805	0,00091822	11
0,00328912	0,00627530	0,00662143	0,00280614	0,00235114	0,00984769	0,00342078	0,00360405	0,00258258	0,00983066	0,00311454	0,00790863	0,00089838	15
0,00740377	0,01584507	0,00525818	0,01057319	0,01303545	0,00518109	0,00678578	0,07163228	0,04756651	0,01543177	0,00349437	0,01370369	0,01657046	17
0,00937531	0,00894329	0,00691213	0,00392496	0,00355454	0,00347204	0,00205466	0,00249559	0,00300452	0,01751234	0,00245816	0,00339139	0,00101456	19
0,00358203	0,00322219	0,00240556	0,00226317	0,00356415	0,00128223	0,00113205	0,00095783	0,00132834	0,00570416	0,00041598	0,00145010	0,00035078	21
0,00321274	0,00310536	0,00243733	0,00086180	0,00225265	0,00024632	0,00065182	0,00025337	0,00110227	0,00226832	0,00035361	0,00580619	0,00006287	23
0,00536311	0,01181158	0,01813516	0,00465548	0,00456528	0,00353264	0,00248155	0,00216030	0,00515499	0,02023824	0,00155040	0,00591023	0,00067185	25
0,00092899	0,00398992	0,00215056	0,00155178	0,00236366	0,00168865	0,00145119	0,00109492	0,00097770	0,00881319	0,00035545	0,00107792	0,00026116	27
0,05499114	0,00057843	0,00071050	0,00020373	0,00033464	0,00010193	0,00011860	0,00012956	0,00019314	0,02324567	0,00004486	0,00031217	0,00007333	29
0,00520587	0,00022780	0,00029323	0,00056531	0,00036580	0,00005930	0,00009681	0,01270875	0,00031614	0,00172056	0,00058669	0,00025156	0,00893035	31
0,00140106	0,00005472	0,00006098	0,00011098	0,00007239	0,00001387	0,00002729	0,00352383	0,00009926	0,00021469	0,00008736	0,00006949	0,00097122	33
0,00356483	0,00104658	0,00143787	0,00338275	0,00199506	0,00031057	0,00053300	0,01314345	0,00248097	0,00304980	0,00142168	0,00152582	0,01121440	35
0,00114086	0,00019525	0,00038370	0,00091690	0,00050092	0,00005744	0,00008670	0,00102665	0,00026395	0,00073865	0,00034460	0,00030147	0,00281949	37
0,00017161	0,00000137	0,00000194	0,00000044	0,00000061	0,00000011	0,00000020	0,00000093	0,00000072	0,00000058	0,00000010	0,00000032	0,00000025	39
0,00201196	0,00432796	0,00940154	0,00251068	0,00208890	0,00077976	0,00266856	0,00962417	0,00419835	0,00209761	0,00091700	0,00126399	0,00889263	41
0,00024272	0,00062658	0,00028595	0,00027537	0,00024872	0,00022004	0,00021096	0,00017504	0,00044464	0,00260370	0,00060528	0,00019131	0,00182271	43
0,0410050	0,00490651	0,00430496	0,00475079	0,00392072	0,01323975	0,00292501	0,00193132	0,00430371	0,00677905	0,00295120	0,00631178	0,00437680	45
0,01476184	0,01958870	0,01155130	0,05849573	0,02787261	0,00380232	0,04111777	0,01043192	0,03320027	0,01994634	0,01647602	0,03277783	0,03998140	47
0,00276364	0,00642659	0,00314727	0,00327307	0,00622189	0,00185704	0,00167556	0,00442342	0,00494338	0,00634659	0,00093810	0,00550077	0,00107550	49
0,00014061	0,00016791	0,00047110	0,00065059	0,00073326	0,00007538	0,00109414	0,00056489	0,00055619	0,00051018	0,00023899	0,00143358	0,00005342	51
0,00574092	0,02478996	0,03822592	0,01351733	0,00847566	0,05772478	0,00925913	0,01077969	0,00725723	0,04414194	0,01428961	0,03113351	0,00187064	53
0,00969334	0,04200853	0,02208656	0,01439701	0,01864757	0,01804936	0,01503612	0,01156071	0,01019336	0,01019336	0,00364395	0,01003478	0,00263902	55
0,01342125	0,01431293	0,00780974	0,01104202	0,01171509	0,00376571	0,00826510	0,01957679	0,01457065	0,01457065	0,00463097	0,01339393	0,01409005	57
0,00532153	0,00268821	0,00555581	0,01360582	0,00734725	0,00074908	0,00121748	0,00133667	0,00351288	0,00412623	0,00299226	0,00429542	0,00074360	59
0,00861022	0,03420460	0,02881046	0,01234698	0,00828405	0,00313926	0,00526474	0,00660181	0,00585829	0,01102487	0,00301914	0,01342314	0,00390246	61
1,00109120	0,00700231	0,01101001	0,00190010	0,00273875	0,00032597	0,00074652	0,00082504	0,00114538	0,00240223	0,00039847	0,00104121	0,00044239	63
0,09468220	1,00253067	0,00440607	0,00274594	0,00240178	0,00054323	0,00075781	0,00150850	0,00143431	0,00329780	0,00044242	0,00216643	0,00082878	65
0,00986278	0,01987180	1,00196732	0,04761402	0,01803250	0,00229651	0,01096705	0,00389796	0,01060350	0,01265859	0,00483260	0,01648377	0,00246961	67
0,03396148	0,02068486	0,01709486	2,50540061	0,02113215	0,03998065	0,03369758	0,03020175	0,02335125	0,03104074	0,02013212	0,03320143	0,01133506	69
0,01248898	0,01611767	0,02216102	0,30139452	1,01744702	0,04230737	0,08989671	0,01815722	0,03574355	0,08353600	0,01619100	0,06502101	0,00642475	71
0,00906367	0,03841803	0,01033908	0,02143014	0,02793256	1,00232109	0,02036117	0,01373120	0,03945305	0,01258635	0,01035499	0,01228789	0,00135255	73
0,00062411	0,00057869	0,00186083	0,00048891	0,00048760	0,00020029	1,00028819	0,00112538	0,00153442	0,00075214	0,00014346	0,00060963	0,00034955	75
0,00003183	0,00000633	0,00000469	0,00000991	0,00000629	0,00000166	0,00000608	1,00008582	0,00001048	0,00002108	0,00001267	0,00001406	0,00010116	77
0,00144266	0,00172078	0,00223537	0,01738708	0,00321243	0,00107761	0,00178016	0,00233404	1,03200585	0,01403886	0,00311698	0,02668391	0,00055633	79
—	—	—	—	—	—	—	—	—	1,01314919	0,00000714	0,00857725	—	81
—	—	—	—	—	—	—	—	—	0,00083615	1,00034164	0,00132428	—	85
—	—	—	—	—	—	—	—	—	0,00027815	0,00083262	1,00000345	—	89
—	—	—	—	—	—	—	—	—	—	—	—	1,00000000	93

Tav. 7 — Matrice dei coefficienti diretti degli inputs di importazione da

Codice di branca	BRANCHE DI IMPIEGO BRANCHE DI ORIGINE	Prodotti dell'agricoltura, della silvicoltura e della pesca	Carbone, lignite e agglomerati	Prodotti della cokificazione	Petrolio greggio, gas naturale, prodotti petroliferi raffinati	Energia elettrica, gas, vapore ed acqua	Combustibili nucleari	Minerali e metalli ferrosi e non ferrosi	Minerali e prodotti a base di minerali non metalliferi	Prodotti chimici e farmaceutici
		01	03	05	07	09	11	13	15	17
01	Prodotti dell'agricoltura, della silvicoltura e della pesca	0,00367538	—	—	0,00000327	—	—	0,00000185	0,00002491	0,00045969
03	Carbone, lignite e agglomerati	0,00000035	—	0,13052520	—	0,00484088	—	0,00013217	0,00045003	0,00011706
05	Prodotti della cokificazione	—	—	—	—	—	—	0,00071984	—	—
07	Petrolio greggio, gas naturale, prodotti petroliferi raffinati	0,00003433	—	—	—	0,00068673	—	0,00017263	0,00057414	0,00129126
09	Energia elettrica, gas, vapore ed acqua	—	—	—	—	—	—	0,00043728	—	0,00076764
11	Combustibili nucleari	—	—	—	—	0,00130157	—	—	—	—
13	Minerali e metalli ferrosi e non ferrosi	0,00003106	—	—	0,00023768	0,00004793	—	0,06204655	0,00092538	0,00061457
15	Minerali e prodotti a base di minerali non metalliferi	—	—	—	0,00001611	—	—	0,00101260	0,01374990	0,00736286
17	Prodotti chimici e farmaceutici	0,00453547	0,00279416	0,00103169	0,00208917	0,00076473	—	0,00307639	0,00381848	0,05222413
19	Prodotti in metallo, escluse macchine e mezzi di trasporto	—	—	—	0,00060308	0,00071070	—	—	0,00012707	—
21	Macchine agricole ed industriali	—	—	0,00023643	0,00018748	0,00112422	—	0,00045395	0,00074174	0,00027509
23	Macchine per ufficio, strumenti di precisione, di ottica e simili	—	—	—	—	—	—	—	—	—
25	Materiale e forniture elettriche	0,00001763	—	0,00006985	0,00004740	0,00541063	—	0,00016058	0,00013720	0,00022106
27	Autoveicoli e relativi motori	—	—	—	—	—	—	—	—	—
29	Altri mezzi di trasporto	—	—	—	—	—	—	—	—	—
31	Carni fresche e conservate ed altri prodotti della macellazione	—	—	—	—	—	—	—	—	0,00015465
33	Latte e prodotti della trasformazione del latte	0,00690426	—	—	—	—	—	—	—	0,00093085
35	Altri prodotti alimentari	0,00710463	—	—	—	—	—	—	—	0,00170007
37	Bevande alcoliche e non alcoliche	0,00005721	—	—	—	—	—	—	—	—
39	Tabacchi lavorati	—	—	—	—	—	—	—	—	—
41	Prodotti tessili e dell'abbigliamento	—	—	—	—	—	—	—	—	—
43	Cuoio, articoli in pelle e cuoio, calzature	—	—	—	—	—	—	—	—	—
45	Legno e mobili in legno	—	—	—	—	—	—	—	—	—
47	Carta, prodotti cartotecnici, della stampa e editoria	—	—	—	—	—	—	—	0,00058554	0,00084779
49	Prodotti in gomma e in materie plastiche	0,00003386	—	—	—	0,00014380	—	—	—	0,00039193
51	Prodotti delle altre industrie manifatturiere	—	—	—	—	—	—	—	—	—
53	Costruzioni ed opere pubbliche	—	—	—	—	—	—	—	—	—
55	Beni di recupero e riparazioni di ogni tipo	—	—	—	—	—	—	0,03787890	—	—
57	Commercio	—	—	0,00009135	0,00018842	—	—	0,00099654	0,00072021	0,00118253
59	Alberghi e pubblici esercizi	—	—	—	—	—	—	—	—	—
61	Trasporti interni	—	—	—	—	—	—	—	—	—
63	Trasporti marittimi ed aerei	—	—	0,00003761	0,00014499	0,00004880	—	0,00025570	0,00018786	0,00038000
65	Attività connesse con i trasporti	—	—	—	—	—	—	—	—	—
67	Comunicazioni	—	—	—	—	—	—	—	—	—
69	Credito e assicurazioni	0,00011058	—	0,00009135	0,00019986	—	—	0,00021493	0,00024528	0,00034375
71	Servizi forniti alle imprese	0,00001366	—	0,00009672	0,00058463	0,00002004	—	0,00064542	0,00023219	0,00153056
73	Locazione di fabbricati residenziali e non residenziali	—	—	—	—	—	—	—	—	—
75	Servizi di insegnamento e ricerca destinabili alla vendita	—	—	—	—	—	—	—	—	—
77	Servizi sanitari destinabili alla vendita	—	—	—	—	—	—	—	—	—
79	Servizi ricreativi e culturali e altri servizi destinabili alla vendita	—	—	—	—	—	—	—	—	—
81	Servizi generali delle amministrazioni pubbliche	—	—	—	—	—	—	—	—	—
85	Serv. insegnam. e ricerca delle amm. pubbl. e delle istituz. sociali non dest. alla vendita	—	—	—	—	—	—	—	—	—
89	Serv. sanit. delle amm. pubbl. e delle istituz. soc. non destinab. alla vendita	—	—	—	—	—	—	—	—	—
93	Serv. domes. ed altri serv. delle istituz. soc. priv. non dest. alla vendita	—	—	—	—	—	—	—	—	—
	TOTALE	0,02251842	0,00279416	0,13218020	0,00430209	0,01509983	—	0,10820533	0,02251993	0,07079549

Paesi CEE a 44 branche produttive, a prezzi départ-usine - Anno 1972

Prodotti in metallo, escluse macchine e mezzi di trasporto	Macchine agricole ed industriali	Macchine per ufficio, strumenti di precis., di ottica e simili	Materiale e forniture elettriche	Autoveicoli e relativi motori	Altri mezzi di trasporto	Carni fresche e conservate ed altri prodotti della macellazione	Latte e prodotti della trasformazione del latte	Altri prodotti alimentari	Bevande alcoliche e non alcoliche	Tabacchi lavorati	Prodotti tessili e dell'abbigliamento	Cuoio, articoli in pelle e cuoio, calzature	Codice di branca
19	21	23	25	27	29	31	33	35	37	39	41	43	
—	—	—	—	—	—	0,12048621	—	0,01085875	0,00749708	0,00003250	0,00170734	0,00116528	01
0,00007063	0,00001874	0,00001165	0,00000251	0,00000172	0,00002588	—	—	0,00001322	—	0,00000492	0,00000837	0,00000769	03
—	—	—	—	—	—	—	—	—	—	—	—	—	05
—	0,00004748	—	—	0,00014933	—	—	—	—	—	—	0,00002595	—	07
—	—	—	—	—	—	—	—	—	—	—	—	—	09
—	—	—	—	—	—	—	—	—	—	—	—	—	11
0,03098339	0,00831348	0,00468159	0,01320501	0,01632018	0,01645332	0,00005635	0,00028200	0,00011635	0,00006848	0,00000394	—	—	13
—	—	0,00392741	0,00315858	—	—	—	—	—	—	—	0,00002714	0,00052175	15
0,00121970	0,00073101	0,00056772	0,00278027	0,00178330	0,00111290	0,00019393	0,00037858	0,00264812	0,00542630	0,00023734	0,00858602	0,00354264	17
0,00135749	0,00620512	0,00544244	0,00358786	0,00894370	0,00776442	—	—	—	—	—	—	—	19
0,00132114	0,01706776	0,00734205	0,00978801	0,00489609	0,01284649	0,00017955	0,00004539	0,00018998	—	—	0,00028066	—	21
—	0,00053888	0,01370349	0,00175732	0,00462634	0,00537815	—	—	—	—	—	—	—	23
0,00044176	0,00204401	0,00219928	0,02748394	0,00352739	0,00193696	0,00002954	0,00005408	0,00008299	0,00003871	0,00001773	0,00007665	0,00003589	25
—	—	—	—	0,03008118	—	—	—	—	—	—	—	—	27
—	—	—	—	—	0,00811433	—	—	—	—	—	—	—	29
—	—	—	—	—	—	0,02489708	0,00008982	0,00063422	—	—	0,00003431	0,02695597	31
—	—	—	—	—	—	—	—	0,00167402	—	—	—	—	33
—	—	0,00000499	—	—	—	0,00007229	0,00086146	0,00945058	0,00860318	—	—	—	35
—	—	—	—	—	—	—	—	0,00000407	0,00554242	—	—	—	37
—	—	—	—	—	—	—	—	—	—	—	—	—	39
—	—	—	—	—	—	—	—	—	—	—	0,02561107	—	41
—	—	—	—	—	—	—	—	—	—	—	0,00124589	0,00809352	43
—	—	—	—	—	—	—	—	—	—	—	—	—	45
—	—	—	0,00060695	—	—	—	0,00031580	0,00015621	0,00032900	0,00035059	0,00041040	—	47
0,00025620	0,00078911	0,00111046	0,00239908	0,00500447	0,00338943	—	—	0,00018917	0,00026797	—	0,00034604	0,00061020	49
—	—	—	—	—	—	—	—	—	—	—	—	—	51
—	—	—	—	—	—	—	—	—	—	—	—	—	53
0,00386924	—	—	—	0,00000757	0,00010870	—	—	—	—	—	0,00070796	—	55
0,00060102	0,00160978	0,00249563	0,00134240	0,00170176	0,00068637	0,00043528	0,00071177	0,00034192	0,00039302	—	0,00094628	0,00111593	57
—	—	—	—	—	—	—	—	—	—	—	—	—	59
—	—	—	—	—	—	—	—	—	—	—	—	—	61
0,00019976	0,00023586	0,00019479	0,00017623	0,00032755	0,00009007	0,00001593	0,00021440	0,00013343	0,00061930	—	0,00014374	0,00002884	63
—	—	—	—	—	—	—	—	—	—	—	—	—	65
—	—	—	—	—	—	—	—	—	—	—	—	—	67
0,00021880	0,00052170	0,00045950	0,00029145	0,00028351	0,00027952	0,00002798	0,00005988	0,00008441	0,00013101	0,00001773	0,00037506	0,00024613	69
0,00023819	0,00075194	0,00106718	0,00044758	0,00039568	0,00046897	0,00014069	0,00015066	0,00011391	0,00011165	0,00007386	0,00023815	0,00045509	71
—	—	—	—	—	—	—	—	—	—	—	—	—	73
—	—	—	—	—	—	—	—	—	—	—	—	—	75
—	—	—	—	—	—	—	—	—	—	—	—	—	77
—	—	—	—	—	—	—	—	—	—	—	—	—	79
—	—	—	—	—	—	—	—	—	—	—	—	—	81
—	—	—	—	—	—	—	—	—	—	—	—	—	85
—	—	—	—	—	—	—	—	—	—	—	—	—	89
—	—	—	—	—	—	—	—	—	—	—	—	—	93
0,04077732	0,03887487	0,04320818	0,06702719	0,07804977	0,05865551	0,14653483	0,00316384	0,02669135	0,02902812	0,00073861	0,04077103	0,04277893	

Segue Tav. 7 — Matrice dei coefficienti diretti degli inputs di importazione da

Codice di branca	BRANCHE DI IMPIEGO BRANCHE DI ORIGINE	Legno e mobili in legno	Carta, prodotti cartotecnici, della stampa e editoria	Prodotti in gomma e in materie plastiche	Prodotti delle altre industrie manifatturiere	Costruzioni ed opere pubbliche	Beni di recupero e riparaz. di ogni tipo	Commercio	Alberghi e pubblici esercizi	Trasporti interni
		45	47	49	51	53	55	57	59	61
01	Prodotti dell'agricoltura, della silvicoltura e della pesca	0,00603604	0,00030378	—	0,00181618	0,00000894	—	—	0,00061416	—
03	Carbone, lignite e agglomerati	0,00000638	0,00001104	0,00001246	—	—	—	0,00004110	0,00012690	0,00089995
05	Prodotti della cokefazione	—	—	—	—	—	—	—	—	—
07	Petrolio greggio, gas naturale, prodotti petroliferi raffinati	—	0,00009608	0,00003239	—	—	0,00014567	0,00011995	0,00007104	0,00101403
09	Energia elettrica, gas, vapore ed acqua	—	—	—	—	0,00005398	—	—	—	0,00037105
11	Combustibili nucleari	—	—	—	—	—	—	—	—	—
13	Minerali e metalli ferrosi e non ferrosi	0,00012767	0,00021710	0,00018188	0,00347408	0,00246826	0,00166254	—	—	0,00003666
15	Minerali e prodotti a base di minerali non metalliferi	—	—	—	—	0,00224523	—	—	—	—
17	Prodotti chimici e farmaceutici	0,00412093	0,00749513	0,10396822	0,00390933	0,00234285	0,00267201	0,00066816	0,00180252	0,00006808
19	Prodotti in metallo, escluse macchine e mezzi di trasporto	—	0,00006951	—	—	0,00196780	0,00709882	—	—	—
21	Macchine agricole ed industriali	0,00046798	0,00054623	0,00022361	0,00010683	0,00199592	0,02033361	—	—	0,00036282
23	Macchine per ufficio, strumenti di precisione, di ottica e simili	—	—	—	—	0,00106848	0,00323865	—	—	—
25	Materiale e forniture elettriche	0,00005156	0,00010017	0,00014513	0,00006924	0,00290300	0,00501385	0,00005181	0,00016094	0,00013540
27	Autoveicoli e relativi motori	—	—	—	—	—	0,02565481	—	—	—
29	Altri mezzi di trasporto	—	—	—	—	—	0,00057393	—	—	—
31	Carni fresche e conservate ed altri prodotti della macellazione	0,00034865	—	—	0,00198830	—	—	—	0,00144956	—
33	Latte e prodotti della trasformazione del latte	—	—	—	—	—	—	—	0,00137705	—
35	Altri prodotti alimentari	—	—	—	—	—	—	—	0,00208370	—
37	Bevande alcoliche e non alcoliche	—	—	—	—	—	—	—	0,00343263	—
39	Tabacchi lavorati	—	—	—	—	—	—	—	—	—
41	Prodotti tessili e dell'abbigliamento	—	—	0,00061477	—	—	—	—	—	—
43	Cuoio, articoli in pelle e cuoio, calzature	0,00011098	—	—	—	—	0,00012479	—	—	—
45	Legno e mobili in legno	0,00421787	0,00038759	—	—	0,00006626	—	0,00004909	—	—
47	Carta, prodotti cartotecnici, della stampa e editoria	—	0,01778029	—	—	—	—	0,00111055	—	—
49	Prodotti in gomma e in materie plastiche	0,00115742	—	0,01300545	0,00075377	0,00068782	0,00041564	0,00007982	—	0,00094446
51	Prodotti delle altre industrie manifatturiere	—	0,00027598	—	0,00050449	—	—	—	—	—
53	Costruzioni ed opere pubbliche	—	—	—	—	—	—	0,00001537	—	0,00010810
55	Beni di recupero e riparazioni di ogni tipo	—	0,00043829	—	0,00000594	—	0,00002234	—	—	—
57	Commercio	0,00027106	0,00030501	0,00077734	—	—	—	0,00468298	—	—
59	Alberghi e pubblici esercizi	—	—	—	—	—	—	—	—	—
61	Trasporti interni	—	—	—	—	—	—	—	—	0,00102712
63	Trasporti marittimi ed aerei	0,00002504	0,00014228	0,00017876	0,00008903	0,00002909	—	0,00015130	0,00003330	0,00026707
65	Attività connesse con i trasporti	—	—	—	—	—	—	0,00004742	—	0,00022068
67	Comunicazioni	—	—	—	—	—	—	0,00007525	—	0,00026856
69	Credito e assicurazioni	0,00012817	0,00013329	0,00027718	0,00022950	—	0,00001262	0,00023349	0,00005920	0,00003366
71	Servizi forniti alle imprese	0,00020231	0,00023059	0,00207041	0,00651490	0,00000043	0,00011362	0,00021751	—	0,00002805
73	Locazione di fabbricati residenziali e non residenziali	—	—	—	—	—	—	—	—	—
75	Servizi di insegnamento e ricerca destinabili alla vendita	—	—	—	—	—	—	—	—	—
77	Servizi sanitari destinabili alla vendita	—	—	—	—	—	—	—	—	—
79	Servizi ricreativi e culturali e altri servizi destinabili alla vendita	—	—	—	—	—	—	—	—	—
81	Servizi generali delle amministrazioni pubbliche	—	—	—	—	—	—	—	—	—
85	Serv. insegnam. e ricerca delle amm. pubb. e delle istituz. sociali non dest. alla vendita	—	—	—	—	—	—	—	—	—
89	Serv. sanit. delle amm. pubb. e delle istituz. soc. non destinab. alla vendita	—	—	—	—	—	—	—	—	—
93	Serv. domes. ed altri serv. delle istituz. soc. priv. non dest. alla vendita	—	—	—	—	—	—	—	—	—
	TOTALE	0,01727186	0,02853236	0,12148760	0,01946159	0,01583806	0,06708290	0,00754380	0,01121100	0,00578569

Paesi CEE a 44 branche produttive, a prezzi départ-usine - Anno 1972

Trasporti marittimi ed aerei	Attività connesse con i trasporti	Comunicazioni	Credito e assicurazioni	Servizi forniti alle imprese	Locazione di fabbricati residenziali e non residenziali	Servizi di insegnam. e ricerca destinabili alla vendita	Servizi sanitari destinabili alla vendita	Servizi ricreativi e culturali e altri servizi destinabili alla vendita	Servizi generali delle amministrazioni pubbliche	Servizi di insegnam. e di ricerca delle amm. pubbl. e delle istituzioni sociali non destinabili alla vendita	Servizi sanitari delle amm. pubbl. e delle istituzioni sociali non destinabili alla vendita	Servizi domestici ed altri servizi delle istituz. sociali private non destinabili alla vendita	Codice di branca
63	65	67	69	71	73	75	77	79	81	85	89	93	
0,00026029	—	—	—	—	—	—	0,00020420	0,00000266	0,00006173	0,00002477	—	0,00033380	01
0,00005956	—	0,00000383	0,00000660	0,00002212	—	0,00017714	0,00001814	0,00000957	0,00010868	0,00021340	0,00057643	—	03
—	—	—	—	—	—	—	—	—	0,00000939	—	—	—	05
0,00800032	—	—	—	—	—	—	0,00037317	—	0,00026108	—	—	—	07
0,00026926	0,00017584	0,00024647	0,00002749	0,00005149	0,00002562	0,00003608	0,00004411	0,00004839	0,00007143	0,00001270	0,00009392	0,00000355	09
—	—	—	—	—	—	0,00000328	—	—	—	0,00000730	—	—	11
0,00004896	—	0,00001607	—	—	—	0,00009513	—	—	0,00018627	0,00003430	—	—	13
0,00003264	—	—	—	—	—	—	—	—	0,00001062	—	—	—	15
0,00015177	0,00127632	0,00004210	0,00008879	0,00097952	0,00023340	0,00030835	0,00742680	0,00556435	0,00005172	0,00009495	0,00520626	0,00161574	17
0,00010770	—	—	—	—	—	—	—	—	0,00107527	—	—	—	19
0,00002774	0,00037081	0,00007425	0,00006955	0,00009896	—	—	—	—	0,00175922	—	—	—	21
0,00013871	—	—	—	—	—	—	—	—	0,00006358	—	—	—	23
0,00002856	0,00078589	0,00178649	0,00005003	0,00008005	0,00006171	—	—	0,00024937	0,00001308	0,00007558	0,00015654	—	25
—	—	—	—	—	—	—	—	—	—	—	—	—	27
0,00314301	—	—	—	—	—	—	—	—	0,00051185	—	—	—	29
0,00191175	—	—	—	—	—	—	—	0,00038598	0,00007805	0,00002509	—	0,00048472	31
0,00002693	—	—	—	—	—	—	—	0,00045677	0,00008036	0,00002541	—	0,00057350	33
0,00016237	—	—	—	—	—	—	—	0,00004447	0,00001385	0,00000349	—	0,00006570	35
0,00003835	—	—	—	—	—	—	—	0,00010850	0,00001816	0,00000603	—	0,00011719	37
0,00003835	—	—	—	—	—	—	—	—	—	—	—	—	39
0,00010934	—	—	—	—	—	—	—	—	—	—	—	—	41
—	—	—	—	—	—	—	—	—	0,00001108	—	—	—	43
0,00002121	—	—	—	—	—	—	—	—	0,00004172	—	—	—	45
0,00092691	—	0,00019059	0,00051074	0,00016010	—	—	—	—	0,00028233	0,00018832	—	—	47
0,00009220	—	—	—	0,00018987	—	—	—	0,00013127	0,00003387	—	—	—	49
0,00001387	—	—	—	—	—	0,00197805	—	—	0,00000570	0,00016259	—	—	51
0,00007017	—	—	—	—	—	—	—	—	—	—	—	—	53
0,00001713	—	—	—	—	—	—	—	—	0,00001647	—	—	—	55
0,00363258	—	0,00053273	—	—	—	—	—	—	—	—	—	—	57
—	—	—	—	—	—	—	—	—	—	—	—	—	59
0,00029864	—	—	—	—	—	—	—	—	0,00029218	—	—	—	61
—	0,00012799	0,00025106	0,00001952	0,00047065	—	—	—	—	0,00021859	0,00007495	0,00006077	—	63
0,01788873	0,00084091	0,00079757	—	—	—	—	—	—	0,00000954	—	—	—	65
0,00050670	—	0,00245240	—	—	—	—	—	—	0,00003710	—	—	—	67
0,00128429	0,00037201	0,00002296	0,00010143	0,00041232	—	—	—	0,00007550	—	—	—	—	69
0,00081839	0,00051675	0,00003521	0,00005773	0,00017740	—	—	—	0,00003297	0,00018319	—	—	—	71
—	—	—	—	—	—	—	—	—	—	—	—	—	73
—	—	—	—	—	—	—	—	—	—	—	—	—	75
—	—	—	—	—	—	—	—	—	—	—	—	—	77
—	—	—	—	—	—	—	—	0,00339125	—	—	—	—	79
—	—	—	—	—	—	—	—	—	—	—	—	—	81
—	—	—	—	—	—	—	—	—	—	—	—	—	85
—	—	—	—	—	—	—	—	—	—	—	—	—	89
—	—	—	—	—	—	—	—	—	—	—	—	—	93
0,04012643	0,00446652	0,00645173	0,00093188	0,00264248	0,00032073	0,00259803	0,00919341	0,00937406	0,00550611	0,00094888	0,00609392	0,00319420	

Tav. 9 — Matrice dei coefficienti diretti degli inputs di importazione da

Codice di branca	BRANCHE DI IMPIEGO BRANCHE DI ORIGINE	Prodotti dell'agricoltura, della silvicoltura e della pesca	Carbone, lignite e agglomerati	Prodotti della cokefazione	Petrolio greggio, gas naturale, prodotti petroliferi raffinati	Energia elettrica, gas, vapore ed acqua	Combustibili nucleari	Minerali e metalli ferrosi e non ferrosi	Minerali e prodotti a base di minerali non metalliferi	Prodotti chimici e farmaceutici
		01	03	05	07	09	11	13	15	17
01	Prodotti dell'agricoltura, della silvicoltura e della pesca	0,03049002	—	—	0,00002522	—	—	0,00001544	0,00020855	0,00084869
03	Carbone, lignite e agglomerati	0,00000047	—	0,49725419	—	0,00147891	—	0,00006362	0,00022501	0,00006818
05	Prodotti della cokefazione	—	—	—	—	—	—	0,00031808	—	—
07	Petrolio greggio, gas naturale, prodotti petroliferi raffinati	0,00005406	—	—	0,33960708	0,00357876	—	0,00058890	0,00299737	0,00497641
09	Energia elettrica, gas, vapore ed acqua	—	—	—	—	—	—	0,00088876	—	0,00421169
11	Combustibili nucleari	—	—	—	—	0,00020567	—	—	—	0,00000023
13	Minerali e metalli ferrosi e non ferrosi	0,00002697	—	—	0,00019799	0,00008018	—	0,14735283	0,00077805	0,00291907
15	Minerali e prodotti a base di minerali non metalliferi	—	—	—	0,00001331	—	—	0,00095114	0,01333322	0,00787972
17	Prodotti chimici e farmaceutici	0,00249560	0,00155231	0,00055346	0,00114965	0,00042136	—	0,00169322	0,00210027	0,02117866
19	Prodotti in metallo, escluse macchine e mezzi di trasporto	—	—	—	0,00029769	0,00042006	—	—	0,00007177	—
21	Macchine agricole ed industriali	—	—	0,00012896	0,00010250	0,00061527	—	0,00024952	0,00040654	0,00015060
23	Macchine per ufficio, strumenti di precisione, di ottica e simili	—	—	—	—	—	—	—	—	—
25	Materiale e forniture elettriche	0,00001284	—	0,00005373	0,00003455	0,00395612	—	0,00011766	0,00010005	0,00016141
27	Autoveicoli e relativi motori	—	—	—	—	—	—	—	—	—
29	Altri mezzi di trasporto	—	—	—	—	—	—	—	—	—
31	Carni fresche e conservate ed altri prodotti della macellazione	—	—	—	—	—	—	—	—	0,00235358
33	Latte e prodotti della trasformazione del latte	0,00002464	—	—	—	—	—	—	—	0,00018414
35	Altri prodotti alimentari	0,00415610	—	—	—	—	—	—	—	0,00142948
37	Bevande alcoliche e non alcoliche	0,00003083	—	—	—	—	—	—	—	—
39	Tabacchi lavorati	—	—	—	—	—	—	—	—	—
41	Prodotti tessili e dell'abbigliamento	—	—	—	—	—	—	—	—	—
43	Cuoio, articoli in pelle e cuoio, calzature	—	—	—	—	—	—	—	—	—
45	Legno e mobili in legno	—	—	—	—	—	—	—	—	—
47	Carta, prodotti cartotecnici, della stampa e editoria	—	—	—	—	—	—	—	0,00155610	0,00224080
49	Prodotti in gomma e in materie plastiche	0,00001705	—	—	—	0,00007146	—	—	—	0,00019720
51	Prodotti delle altre industrie manifatturiere	—	—	—	—	—	—	—	—	—
53	Costruzioni ed opere pubbliche	—	—	—	—	—	—	—	—	—
55	Beni di recupero e riparazioni di ogni tipo	—	—	—	—	—	—	0,01665579	—	—
57	Commercio	—	0,01397082	0,00092960	0,00359208	—	—	0,00404884	0,00172285	0,00289071
59	Alberghi e pubblici esercizi	—	—	—	—	—	—	—	—	—
61	Trasporti interni	—	—	—	—	—	—	—	—	—
63	Trasporti marittimi ed aerei	—	—	0,00009672	0,00040999	0,00013508	—	0,00071830	0,00052222	0,00109001
65	Attività connesse con i trasporti	—	—	—	—	—	—	—	—	—
67	Comunicazioni	—	—	—	—	—	—	—	—	—
69	Credito e assicurazioni	0,00039583	0,00031046	0,00030091	0,00071631	—	—	0,00076894	0,00084728	0,00123003
71	Servizi forniti alle imprese	0,00004822	—	0,00035464	0,00206793	0,00007015	—	0,00228274	0,00082111	0,00593495
73	Locazione di fabbricati residenziali e non residenziali	—	—	—	—	—	—	—	—	—
75	Servizi di insegnamento e ricerca destinabili alla vendita	—	—	—	—	—	—	—	—	—
77	Servizi sanitari destinabili alla vendita	—	—	—	—	—	—	—	—	—
79	Servizi ricreativi e culturali e altri servizi destinabili alla vendita	—	—	—	—	—	—	—	—	—
81	Servizi generali delle amministrazioni pubbliche	—	—	—	—	—	—	—	—	—
85	Serv. insegnam. e ricerca delle amm. pubbl. e delle istituz. sociali non dest. alla vendita	—	—	—	—	—	—	—	—	—
89	Serv. sanit. delle amm. pubbl. e delle istituz. soc. non destinab. alla vendita	—	—	—	—	—	—	—	—	—
93	Serv. domes. ed altri serv. delle istituz. soc. priv. non dest. alla vendita	—	—	—	—	—	—	—	—	—
	TOTALE	0,03775263	0,01583359	0,49967221	0,34821430	0,01103302	—	0,17671378	0,02569039	0,05994356

altri Paesi a 44 branche produttive, a prezzi départ-usine - Anno 1972

Prodotti in metallo, escluse macchine e mezzi di trasporto	Macchine agricole ed industriali	Macchine per ufficio, strumenti di precis., di ottica e simili	Materiale e forniture elettriche	Autoveicoli e relativi motori	Altri mezzi di trasporto	Carni fresche e conservate ed altri prodotti della macellazione	Latte e prodotti della trasformazione del latte	Altri prodotti alimentari	Bevande alcoliche e non alcoliche	Tabacchi lavorati	Prodotti tessili e dell'abbigliamento	Cuoio, articoli in pelle e cuoio, calzature	Codice di branca
19	21	23	25	27	29	31	33	35	37	39	41	43	
0,00004466	0,00000781	0,00000666	0,00000144	0,00000103	0,00001656	0,10750348	—	0,09490266 0,00000814	0,00818635	0,03240178 0,00000295	0,02850728 0,00000324	0,00774547 0,00000385	01 03
—	0,00024929	—	—	0,00029246	—	—	—	—	—	—	0,00013623	—	05 07
0,00000035	—	—	—	—	—	—	—	—	—	—	—	—	09
0,02666857	0,00652908	0,00466828	0,03229934	0,01166631	0,01344383	0,00001010	0,00010334	0,00015967	0,00021140	0,00000689	—	—	11 13
—	—	0,00409390	0,00337142	—	—	—	—	—	—	—	—	—	15
0,00067165	0,00040237	0,00030966	0,00152976	0,00098266	0,00060977	0,00010810	0,00020667	0,00145739	0,00294316	0,00012899	0,00003005 0,00462061	0,00054995 0,00194919	17
0,00076824	0,00352039	0,00307833	0,00209076	0,00424133	0,00439362	—	—	—	—	—	—	—	19
0,00072427	0,01175734	0,00402564	0,00536420	0,00268407	0,00704388	0,00009949	0,00002704	0,00010414	—	—	0,00015382	—	21
—	0,00057981	0,01405977	0,00189658	0,00361994	0,00581089	—	—	—	—	—	—	—	23
0,00032336	0,00149700	0,00162491	0,01997550	0,00258017	0,00141623	0,00002215	0,00003863	0,00006082	0,00002531	0,00001280	0,00005582	0,00002564	25
—	—	—	—	0,00927883	—	—	—	—	—	—	—	—	27
—	—	—	—	—	0,04212662	—	—	—	—	—	—	—	29
—	—	—	—	—	—	0,04854310	0,00016708	0,00062506	—	—	0,00013248	0,07034959	31
—	—	—	—	—	—	—	—	0,00028111	—	—	—	—	33
—	—	0,00000832	—	—	—	0,00004353	0,00027138	0,00776700	0,00261564	—	—	—	35
—	—	—	—	—	—	—	—	0,00000203	0,00232535	—	—	—	37
—	—	—	—	—	—	—	—	—	—	—	—	—	39
—	—	—	—	—	—	—	—	—	—	—	0,02523003	—	41
—	—	—	—	—	—	—	—	—	—	—	0,00227224	0,02737067	43
—	—	—	—	—	—	—	—	—	—	—	—	—	45
—	0,00028147	0,00123366	0,00172573	—	—	—	0,00083925	0,00041759	0,00089322	0,00094147	0,00106544	—	47
0,00012914	0,00039424	0,00055107	0,00139552	0,00230457	0,00091931	—	—	0,00009397	0,00013398	—	0,00017242	0,00030831	49
—	—	—	—	—	—	—	—	—	—	—	—	—	51
0,00190173	—	—	—	0,00005333	0,00028470	—	—	—	—	—	—	—	53
0,00193255	0,00633008	0,00741530	0,00342024	0,00273741	0,00600034	0,00163620	0,00077164	0,00081850	0,00109122	—	0,00113714	—	55
—	—	—	—	—	—	—	—	—	—	—	0,00148199	0,00405285	57
—	—	—	—	—	—	—	—	—	—	—	—	—	59
0,00056778	0,00067321	0,00055440	0,00051040	0,00092967	0,00025053	0,00004508	0,00060360	0,00037508	0,00173731	—	0,00040221	0,00008269	61
—	—	—	—	—	—	—	—	—	—	—	—	—	63
—	—	—	—	—	—	—	—	—	—	—	—	—	65
—	—	—	—	—	—	—	—	—	—	—	—	—	67
0,00078347	0,00186875	0,00164488	0,00104341	0,00101534	0,00100420	0,00009910	0,00020571	0,00030226	0,00047192	0,00006401	0,00134781	0,00088133	69
0,00084337	0,00265943	0,00377258	0,00158324	0,00140036	0,00166055	0,00049708	0,00053407	0,00040274	0,00039450	0,00026196	0,00084214	0,00160947	71
—	—	—	—	—	—	—	—	—	—	—	—	—	73
—	—	—	—	—	—	—	—	—	—	—	—	—	75
—	—	—	—	—	—	—	—	—	—	—	—	—	77
—	—	—	—	—	—	—	—	—	—	—	—	—	79
—	—	—	—	—	—	—	—	—	—	—	—	—	81
—	—	—	—	—	—	—	—	—	—	—	—	—	85
—	—	—	—	—	—	—	—	—	—	—	—	—	89
—	—	—	—	—	—	—	—	—	—	—	—	—	93
0,03535914	0,03675027	0,04704736	0,07620754	0,04378748	0,08498103	0,15860541	0,00376841	0,10777816	0,02102936	0,03382185	0,06759095	0,11492901	

Segue Tav. 9 — Matrice dei coefficienti diretti degli inputs di importazione da

Codice di branca	BRANCHE DI IMPIEGO BRANCHE DI ORIGINE	Legno e mobili in legno	Carta, prodotti cartotecnici, della stampa e editoria	Prodotti in gomma e in materie plastiche	Prodotti delle altre industrie manifatturiere	Costruzioni ed opere pubbliche	Beni di recupero e riparazioni di ogni tipo	Commercio	Alberghi e pubblici esercizi	Trasporti interni
		45	47	49	51	53	55	57	59	61
01	Prodotti dell'agricoltura, della silvicoltura e della pesca	0,03832878	0,00076660	—	0,00684331	0,00007456	—	—	0,00168006	—
03	Carbone, lignite e agglomerati	0,00000246	0,00000613	0,00000685	—	—	—	0,00001238	0,00004810	0,00059738
05	Prodotti della cokefazione	—	—	—	—	—	—	—	—	—
07	Petrolio greggio, gas naturale, prodotti petroliferi raffinati	—	0,00050412	0,00017129	—	—	0,00027677	0,00049157	0,00037183	0,01568284
09	Energia elettrica, gas, vapore ed acqua	—	—	—	—	0,00010968	—	—	—	—
11	Combustibili nucleari	—	—	—	—	—	—	—	—	0,00000337
13	Minerali e metalli ferrosi e non ferrosi	0,00015026	0,00017295	0,00017004	0,26219639	0,00208535	0,00085943	—	—	0,00004002
15	Minerali e prodotti a base di minerali non metalliferi	0,00017482	—	—	—	0,00241978	—	—	—	—
17	Prodotti chimici e farmaceutici	0,00216457	0,00412330	0,05079475	0,00214855	0,00123268	0,00146978	0,00035177	0,00099284	0,00003740
19	Prodotti in metallo, escluse macchine e mezzi di trasporto	—	0,00003925	—	—	0,00111933	0,00402914	—	—	—
21	Macchine agricole ed industriali	0,00025633	0,00029928	0,00012333	0,00005935	0,00109423	0,01068756	—	—	0,00019896
23	Macchine per ufficio, strumenti di precisione, di ottica e simili	—	—	—	—	0,00090288	0,00280311	—	—	—
25	Materiale e forniture elettriche	0,00003781	0,00007319	0,00010651	0,00004946	0,00214719	0,00366740	0,00003785	0,00011802	0,00009950
27	Autoveicoli e relativi motori	—	—	—	—	—	0,00097212	—	—	—
29	Altri mezzi di trasporto	—	—	—	—	—	0,00009711	—	—	—
31	Carni fresche e conservate ed altri prodotti della macellazione	0,00042967	—	—	0,00321491	—	—	—	0,00146843	—
33	Latte e prodotti della trasformazione del latte	—	—	—	—	—	—	—	0,00032817	—
35	Altri prodotti alimentari	—	—	—	—	—	—	—	0,00391915	—
37	Bevande alcoliche e non alcoliche	—	—	—	—	—	—	—	0,00370790	—
39	Tabacchi lavorati	—	—	—	—	—	—	—	—	—
41	Prodotti tessili e dell'abbigliamento	—	—	0,00065588	—	—	—	—	—	—
43	Cuoio, articoli in pelle e cuoio, calzature	0,00031771	—	—	—	—	0,00036465	—	—	—
45	Legno e mobili in legno	0,08627733	0,00051884	—	—	0,00026084	—	0,00000290	—	—
47	Carta, prodotti cartotecnici, della stampa e editoria	—	0,05374074	0,00018997	0,00137895	—	—	0,00291701	0,00014614	0,00009010
49	Prodotti in gomma e in materie plastiche	0,00056422	—	0,00147806	0,00037194	0,00036815	0,00020685	0,00003952	—	0,0005685
51	Prodotti delle altre industrie manifatturiere	—	0,00027066	—	0,00087248	—	—	—	—	—
53	Costruzioni ed opere pubbliche	—	—	—	—	—	—	0,00005541	—	0,0003856
55	Beni di recupero e riparazioni di ogni tipo	—	0,00064313	—	0,00084082	—	0,00002671	—	—	—
57	Commercio	0,00178351	0,00155896	0,00163565	—	—	—	0,01829892	—	—
59	Alberghi e pubblici esercizi	—	—	—	—	—	—	—	—	—
61	Trasporti interni	—	—	—	—	—	—	—	—	0,0040172
63	Trasporti marittimi ed aerei	0,00007071	0,00039945	0,00052445	0,00025521	0,00008102	—	0,00042703	0,00009101	0,0007787
65	Attività connesse con i trasporti	—	—	—	—	—	—	0,00011609	—	0,0005479
67	Comunicazioni	—	—	—	—	—	—	0,00010713	—	0,0005476
69	Credito e assicurazioni	0,00045668	0,00047795	0,00099534	0,00081906	—	0,00004419	0,00083886	0,00021015	0,0001200
71	Servizi forniti alle imprese	0,00071645	0,00081648	0,00445100	0,01194583	0,00000172	0,00040107	0,00076949	—	0,0000995
73	Locazione di fabbricati residenziali e non residenziali	—	—	—	—	—	—	—	—	—
75	Servizi di insegnamento e ricerca destinabili alla vendita	—	—	—	—	—	—	—	—	—
77	Servizi sanitari destinabili alla vendita	—	—	—	—	—	—	—	—	—
79	Servizi ricreativi e culturali e altri servizi destinabili alla vendita	—	—	—	—	—	—	—	—	—
81	Servizi generali delle amministrazioni pubbliche	—	—	—	—	—	—	—	—	—
85	Serv. insegnam. e ricerca delle amm. pubbl. e delle istituz. sociali non dest. alla vendita	—	—	—	—	—	—	—	—	—
89	Serv. sanit. delle amm. pubbl. e delle istituz. soc. non destinab. alla vendita	—	—	—	—	—	—	—	—	—
93	Serv. domes. ed altri serv. delle istituz. soc. priv. non dest. alla vendita	—	—	—	—	—	—	—	—	—
	TOTALE	0,13173131	0,06441103	0,06130312	0,29099606	0,01189741	0,03400589	0,02446593	0,01308160	0,0245708

altri Paesi a 44 branche produttive, a prezzi départ-usine - Anno 1972

Trasporti marittimi ed aerei	Attività connesse con i trasporti	Comunicazioni	Credito e assicurazioni	Servizi forniti alle imprese	Locazione di fabbricati residenziali e non residenziali	Servizi di insegnam. e ricerca destinabili alla vendita	Servizi sanitari destinabili alla vendita	Servizi ricreativi e culturali e altri servizi destinabili alla vendita	Servizi generali delle amministrazioni pubbliche	Servizi di insegnam. e di ricerca delle amm. pubbl. e delle istituzioni sociali non destinabili alla vendita	Servizi sanitari delle amm. pubbl. e delle istituzioni sociali non destinabili alla vendita	Servizi domestici ed altri servizi delle istituz. sociali private non destinabili alla vendita	Codice di branca
63	65	67	69	71	73	75	77	79	81	85	89	93	
0,00142464	—	—	—	—	—	—	0,00058484	0,00008348	0,00016210	0,00007082	—	0,00096057	01
0,00004814	—	0,00000306	0,00000522	0,00000965	—	0,00011809	0,00001032	0,00000479	0,00003525	0,00007240	0,00023941	—	03
—	—	—	—	—	—	—	—	—	0,00002478	—	—	—	05
0,03230971	—	—	—	—	—	—	0,00152079	—	0,00047752	—	—	—	07
0,00087315	0,00035766	0,00044318	0,00005443	0,00010781	0,00005194	0,00006233	0,00008858	0,00009783	0,00008005	0,00002541	0,00019705	0,00001243	09
—	—	—	—	—	—	0,00007545	—	—	—	0,00017339	—	—	11
0,00033698	—	0,00003291	—	—	—	0,00015746	—	—	0,00014378	0,00007431	—	—	13
0,00020888	—	—	—	—	—	—	—	—	0,00002555	—	—	—	15
0,00104685	0,00069976	0,00002296	0,00004865	0,00054024	0,00012847	0,00016730	0,00453107	0,00306159	0,00013639	0,00005240	0,00286556	0,00088955	17
0,00079554	—	—	—	—	—	—	—	—	0,00153709	—	—	—	19
0,00001469	0,00020335	0,00003980	0,00003876	0,00005390	—	—	—	—	0,00097167	—	—	—	21
0,00093344	—	—	—	—	—	—	—	—	0,00017010	—	—	—	23
0,00021296	0,00057297	0,00130657	0,00002969	0,00005833	0,00004497	—	—	0,00018291	0,00003910	0,00005494	0,00011602	—	25
—	—	—	—	—	—	—	—	—	0,00058896	—	—	—	27
0,00784529	—	—	—	—	—	—	—	—	0,00611295	—	—	—	29
0,00510209	—	—	—	—	—	—	0,00041657	—	0,00007728	0,00002477	—	0,00047762	31
0,00018767	—	—	—	—	—	—	0,00009712	—	0,00002032	0,00006667	—	0,00011719	33
0,00111866	—	—	—	—	—	—	0,00009392	—	0,00002047	0,00000794	—	0,00010298	35
0,00026600	—	—	—	—	—	—	0,00010815	—	0,00002017	0,00000635	—	0,00012961	37
0,00026600	—	—	—	—	—	—	—	—	—	—	—	—	39
0,00083634	—	—	—	—	—	—	—	—	—	—	—	—	41
—	—	—	—	—	—	—	—	—	0,00003956	—	—	—	43
0,00016074	—	—	—	—	—	—	—	—	0,00012869	—	—	—	45
0,00271546	—	0,00050518	0,00111631	0,00041313	—	—	—	—	0,00056234	0,00044681	—	—	47
0,00079554	—	—	—	0,00009574	—	—	—	0,00006546	0,00011561	—	—	—	49
0,00009791	—	—	—	—	—	0,00210599	—	—	0,00001493	0,00018038	—	—	51
0,00025049	—	—	—	—	—	—	—	—	—	—	—	—	53
0,00013953	—	—	—	—	—	—	—	—	0,00008113	—	—	—	55
0,01302734	—	0,00190513	—	—	—	—	—	—	—	—	—	—	57
—	—	—	—	—	—	—	—	—	—	—	—	—	59
0,00179997	—	—	—	—	—	—	—	—	0,00070120	—	—	—	61
—	0,00039234	0,00071031	0,00005910	0,00132788	—	—	—	—	0,00060452	0,00019943	0,00015838	—	63
0,12545856	0,00205622	0,00183930	—	—	—	—	—	—	0,00001693	—	—	—	65
0,00276605	—	0,01110853	—	—	—	—	—	—	0,00009760	—	—	—	67
0,00459702	0,00132895	0,00008573	0,00036285	0,00147551	—	—	—	0,00026905	—	—	—	—	69
0,00289415	0,00183014	0,00012323	0,00020369	0,00062794	—	—	—	0,00011804	0,00064793	—	—	—	71
—	—	—	—	—	—	—	—	—	—	—	—	—	73
—	—	—	—	—	—	—	—	—	—	—	—	—	75
—	—	—	—	—	—	—	—	—	—	—	—	—	77
—	—	—	—	—	—	—	—	0,01213628	—	—	—	—	79
—	—	—	—	—	—	—	—	—	—	—	—	—	81
—	—	—	—	—	—	—	—	—	—	—	—	—	85
—	—	—	—	—	—	—	—	—	—	—	—	—	89
—	—	—	—	—	—	—	—	—	—	—	—	—	93
20832979	0,00744139	0,01812589	0,00191870	0,00471013	0,00022538	0,00268662	0,00751682	0,01595397	0,01363397	0,00139602	0,00357642	0,00268995	

Tav. 11 — Matrice dei coefficienti diretti degli inputs dei fattori primari a 44 branche produttive, a prezzi départ-usine - Anno 1972

Codice di branca	FATTORI PRIMARI BRANCHE DI IMPIEGO	Salari e stipendi lordi	Oneri sociali	Altri redditi	Ammortamenti	Imposte indirette nette	Valore aggiunto
		1	2	3	4	5	6
01	Prodotti dell'agricoltura, della silvicoltura e della pesca . . .	0,16012008	0,01361025	0,40249600	0,07839956	-0,02475281	0,63087308
03	Carbone, lignite e agglomerati	0,36945048	0,17696368	0,18827072	0,13815585	0,02716548	0,88000621
05	Prodotti della cokefazione	0,05103653	0,02699595	0,00786665	0,07530279	0,01045663	0,17165855
07	Petrolio greggio, gas naturale, prodotti petroliferi raffinati . .	0,02442310	0,01387241	0,01896342	0,03406089	0,47761739	0,56893721
09	Energia elettrica, gas, vapore ed acqua	0,23011625	0,11320534	0,02885016	0,19869521	0,11898766	0,68985462
11	Combustibili nucleari	—	—	—	—	—	—
13	Minerali e metalli ferrosi e non ferrosi	0,16795308	0,08464820	0,01901048	0,06684642	0,02276564	0,36122382
15	Minerali e prodotti a base di minerali non metalliferi . . .	0,24698057	0,11855054	0,11283781	0,05870746	0,02662338	0,56369976
17	Prodotti chimici e farmaceutici	0,16476012	0,08468671	0,07569401	0,03887117	0,02942689	0,39343890
19	Prodotti in metallo, escluse macchine e mezzi di trasporto .	0,20470957	0,08826067	0,07885906	0,03201994	0,00586342	0,41971266
21	Macchine agricole ed industriali	0,21361359	0,10189359	0,06038834	0,03088909	0,00567405	0,41245866
23	Macchine per ufficio, strumenti di precisione, di ottica e simili	0,28096562	0,13149255	0,09570965	0,02025972	0,00515941	0,53358695
25	Materiale e forniture elettriche	0,25608897	0,12244806	0,04420970	0,03475585	0,00732431	0,46482889
27	Autoveicoli e relativi motori	0,19586967	0,09842616	0,02280999	0,04278933	0,01249036	0,37238551
29	Altri mezzi di trasporto	0,25688005	0,15078809	0,01583734	0,03582399	-0,03297703	0,42635244
31	Carni fresche e conservate ed altri prodotti della macellazione	0,03893848	0,01814551	0,05800936	0,00946548	0,03031753	0,15487636
33	Latte e prodotti della trasformazione del latte	0,07761241	0,03414930	0,09073420	0,01765990	-0,01594761	0,20420820
35	Altri prodotti alimentari	0,09032138	0,04308332	0,05796785	0,01544776	0,02350482	0,23032513
37	Bevande alcoliche e non alcoliche	0,13427012	0,06512160	0,08006515	0,04535467	0,24242848	0,56724002
39	Tabacchi lavorati	0,03743705	0,01733341	0,00914482	0,00783504	0,81655798	0,88830830
41	Prodotti tessili e dell'abbigliamento	0,18330197	0,08230263	0,10526008	0,02561653	0,01000877	0,40648998
43	Cuoio, articoli in pelle e cuoio, calzature	0,15966162	0,06913367	0,13894357	0,00890755	0,00728013	0,38392654
45	Legno e mobili in legno	0,17392961	0,08000754	0,20977660	0,02219322	0,01603785	0,50194482
47	Carta, prodotti cartotecnici, della stampa e editoria	0,19539024	0,09554577	0,06539679	0,03501803	0,02447652	0,41582735
49	Prodotti in gomma e in materie plastiche	0,22806810	0,10536718	0,04328298	0,04942818	0,01931322	0,44545966
51	Prodotti delle altre industrie manifatturiere	0,16990763	0,07356907	0,11089173	0,02831299	0,03796366	0,42064508
53	Costruzioni ed opere pubbliche	0,19930181	0,10004950	0,22896802	0,01407842	0,03317170	0,57856945
55	Beni di recupero e riparazioni di ogni tipo	0,13425026	0,05549947	0,31353141	0,01043653	0,00995389	0,52367156
57	Commercio	0,09025041	0,04493158	0,50154873	0,03301856	0,05673000	0,72647928
59	Alberghi e pubblici esercizi	0,10063525	0,05145474	0,28111237	0,02576622	0,00123461	0,46020319
61	Trasporti interni	0,42700868	0,20235938	0,07507698	0,15500977	-0,20328701	0,65616780
63	Trasporti marittimi ed aerei	0,26937783	0,10588735	0,04376228	0,11801634	-0,05444624	0,48259756
65	Attività connesse con i trasporti	0,25285287	0,11707057	0,26032416	0,05773565	0,04175718	0,72974043
67	Comunicazioni	0,45446175	0,13559255	0,12506803	0,15509850	-0,07433296	0,79588787
69	Credito e assicurazioni	0,31026431	0,21339434	-0,41984037	0,02177540	0,09183433	0,21742801
71	Servizi forniti alle imprese	0,25397359	0,09650985	0,34379415	0,04234221	0,05376498	0,79038478
73	Locazione di fabbricati residenziali e non residenziali . . .	—	—	0,60862883	0,20640042	0,04292749	0,85795674
75	Servizi di insegnamento e ricerca destinabili alla vendita . .	0,54037626	0,13293313	0,05559219	0,03405337	0,03144877	0,79440372
77	Servizi sanitari destinabili alla vendita	0,42243216	0,08321914	0,25828022	0,02424693	-0,01373764	0,77444081
79	Servizi ricreativi e culturali e altri servizi destinabili alla vendita	0,16828519	0,06260196	0,39145138	0,03380560	0,09558925	0,75173338
81	Servizi generali delle amministrazioni pubbliche	0,50171297	0,15792814	—	0,01723449	—	0,67687560
85	Serv. insegnam. e ricerca delle amm. pubb. e delle istituz. sociali non dest. alla vendita	0,68466067	0,20450899	—	0,02318228	—	0,91235194
89	Serv. sanit. delle amm. pubb. e delle istituz. soc. non destinab. alla vendita	0,54288029	0,16243462	—	0,02770534	—	0,73302025
93	Serv. domes. ed altri serv. delle istituz. soc. priv. non dest. alla vendita	0,78205743	0,07351281	0,00730636	0,00843205	—	0,87130865

Tav. 12 — Matrice dei coefficienti di fabbisogno diretto e indiretto degli inputs dei fattori primari a 44 branche produttive, a prezzi départ-usine - Anno 1972

Codice di branca	FATTORI PRIMARI BRANCHE DI IMPIEGO	Salari e stipendi lordi	Oneri sociali	Altri redditi	Ammortamenti	Imposte indirette nette
		1	2	3	4	5
01	Prodotti dell'agricoltura, della silvicoltura e della pesca . . .	0,24412234	0,04072704	0,52026762	0,11020172	—0,01591931
03	Carbone, lignite e agglomerati	0,40906610	0,19809841	0,16739712	0,15143633	0,04114294
05	Prodotti della cokefazione	0,11704451	0,05952216	0,02399887	0,10531798	0,03257474
07	Petrolio greggio, gas naturale, prodotti petroliferi raffinati . .	0,04457015	0,02346325	0,02868621	0,04123944	0,49231273
09	Energia elettrica, gas, vapore ed acqua	0,29963424	0,14652270	0,06396737	0,22542998	0,18033744
11	Combustibili nucleari	—	—	—	—	—
13	Minerali e metalli ferrosi e non ferrosi	0,27008810	0,13377102	0,06487462	0,10898675	0,04647008
15	Minerali e prodotti a base di minerali non metalliferi	0,36974794	0,17851225	0,16609885	0,10130333	0,07331221
17	Prodotti chimici e farmaceutici	0,30708118	0,14940568	0,15601538	0,08530767	0,08462518
19	Prodotti in metallo, escluse macchine e mezzi di trasporto . .	0,35849295	0,17385793	0,13715128	0,08240306	0,03671307
21	Macchine agricole ed industriali	0,38430572	0,18458447	0,12587172	0,07941805	0,03523100
23	Macchine per ufficio, strumenti di precisione, di ottica e simili	0,40471586	0,18736760	0,16020853	0,05292714	0,03528277
25	Materiale e forniture elettriche	0,38645250	0,18448175	0,10075511	0,07113668	0,02982534
27	Autoveicoli e relativi motori	0,36567512	0,17935412	0,08825131	0,08936389	0,03742066
29	Altri mezzi di trasporto	0,40113429	0,22031739	0,07846231	0,07533874	—0,01007252
31	Carni fresche e conservate ed altri prodotti della macellazione	0,17377677	0,04742491	0,32462485	0,06745252	0,02761967
33	Latte e prodotti della trasformazione del latte	0,27841869	0,07725784	0,47049120	0,10430847	—0,02094104
35	Altri prodotti alimentari	0,26359144	0,10167947	0,28229823	0,07680622	0,04498498
37	Bevande alcoliche e non alcoliche	0,24991549	0,11260650	0,18309238	0,08172893	0,26711328
39	Tabacchi lavorati	0,05925084	0,02348293	0,04120366	0,01613713	0,81695014
41	Prodotti tessili e dell'abbigliamento	0,34092452	0,15699481	0,21146985	0,06147789	0,03847384
43	Cuoio, articoli in pelle e cuoio, calzature	0,29375487	0,13086144	0,25504784	0,03680622	0,02836646
45	Legno e mobili in legno	0,28984547	0,13694386	0,27751994	0,04928478	0,03695000
47	Carta, prodotti cartotecnici, della stampa e editoria	0,36258983	0,17356991	0,15458116	0,07939918	0,06131058
49	Prodotti in gomma e in materie plastiche	0,34719824	0,16180298	0,10900960	0,08291497	0,04997120
51	Prodotti delle altre industrie manifatturiere	0,25104934	0,11201672	0,16821506	0,05492925	0,05489701
53	Costruzioni ed opere pubbliche	0,33806653	0,16811263	0,28925216	0,05093681	0,05868085
55	Beni di recupero e riparazioni di ogni tipo	0,26301863	0,11974462	0,36602286	0,04463315	0,03216956
57	Commercio	0,15994865	0,07836100	0,55893963	0,05861216	0,08277671
59	Alberghi e pubblici esercizi	0,22663838	0,10157700	0,43818038	0,07638282	0,04686827
61	Trasporti interni	0,50349509	0,23984820	0,13446353	0,17797680	—0,14639464
63	Trasporti marittimi ed aerei	0,35405548	0,14792535	0,09165362	0,13973965	—0,02341394
65	Attività connesse con i trasporti	0,32602353	0,15093768	0,32332002	0,08509693	0,06450025
67	Comunicazioni	0,51652900	0,16508013	0,16535015	0,17216783	—0,06698061
69	Credito e assicurazioni	0,91738820	0,58978771	—0,89364468	0,09126636	0,25976072
71	Servizi forniti alle imprese	0,30590253	0,12064830	0,38670420	0,06308701	0,08383338
73	Locazione di fabbricati residenziali e non residenziali	0,05290779	0,02674416	0,63594682	0,21572269	0,05503971
75	Servizi di insegnamento e ricerca destinabili alla vendita . .	0,60402708	0,16229975	0,10568433	0,05200539	0,05183853
77	Servizi sanitari destinabili alla vendita	0,48054006	0,11037603	0,30379291	0,04336322	0,00952019
79	Servizi ricreativi e culturali e altri servizi destinabili alla vendita	0,22895434	0,09069167	0,45484362	0,05689531	0,11759820
81	Servizi generali delle amministrazioni pubbliche	0,60632642	0,20578326	0,06828271	0,04142449	0,02215422
85	Serv. insegnam. e ricerca delle amm. pubb. e delle istituz. sociali non dest. alla vendita	0,71344534	0,21838959	0,01848245	0,03130924	0,00736792
89	Serv. sanit. delle amm. pubb. e delle istituz. soc. non destinab. alla vendita	0,62877465	0,20122390	0,05895150	0,05038043	0,02356468
93	Serv. domes. ed altri serv. delle istituz. soc. priv. non dest. alla vendita	0,81706237	0,08826404	0,03900555	0,01882108	0,01001058

Tav. 13 — Matrice dei coefficienti diretti degli inputs di produzione interna
a 16 branche produttive, a prezzi départ-usine - Anno 1972

Numeraz. delle branche	BRANCHE DI IMPIEGO BRANCHE DI ORIGINE	Prodotti dell'agricoltura, foreste e pesca	Prodotti energetici	Minerali e metalli ferrosi e non ferrosi	Minerali e prodotti a base di minerali non metalliferi	Prodotti chimici e farmaceutici	Prodotti metalmeccanici	Mezzi di trasporto	Prodotti alimentari, bevande e tabacco
		1	2	3	4	5	6	7	8
1	Prodotti dell'agricoltura, foreste e pesca	0,16688585	0,00009172	0,00013649	0,00235314	0,00644889	0,00001593	—	0,32776078
2	Prodotti energetici	0,01221936	0,07262958	0,10122401	0,10319937	0,09767363	0,02828519	0,01660931	0,01748391
3	Minerali e metalli ferrosi e non ferrosi	0,00084829	0,00055535	0,11019222	0,01312720	0,00623863	0,14431306	0,10506522	0,00095897
4	Minerali e prodotti a base di minerali non metalliferi	0,00094159	0,00167875	0,01145230	0,10235378	0,01058539	0,00319654	0,00899687	0,00383433
5	Prodotti chimici e farmaceutici	0,02858828	0,00953149	0,01600605	0,02387256	0,17995971	0,00944113	0,00983796	0,01038468
6	Prodotti metalmeccanici	0,00130928	0,02125159	0,00459874	0,01673967	0,00677891	0,14366301	0,15180871	0,00702549
7	Mezzi di trasporto	0,00091508	—	—	—	—	—	0,04141055	—
8	Prodotti alimentari, bevande e tabacco	0,04778266	0,00053127	—	—	0,01874673	0,00000042	—	0,09965107
9	Prodotti tessili, abbigliamento, cuoio e calzature	0,00180564	0,00009556	0,00017818	0,00031747	0,00140495	0,00108345	0,00308366	0,00083255
10	Legno, carta, gomma ed altri prodotti industriali	0,00165606	0,00371139	0,00282748	0,02725114	0,03457754	0,03563159	0,07278144	0,01710269
11	Costruzioni ed opere pubbliche	0,00041580	0,01063835	0,00426593	0,00601922	0,00532218	0,00352610	0,00316036	0,00172621
12	Alberghi, commercio ed attività di recupero	0,02801835	0,00843260	0,05486111	0,03224830	0,02855772	0,03442320	0,02423827	0,03127626
13	Trasporti e comunicazioni	0,00574993	0,01390561	0,03738511	0,03902235	0,03481909	0,03078577	0,02672462	0,01924782
14	Credito e assicurazioni	0,00767058	0,00181316	0,00321813	0,01053596	0,00410769	0,00926901	0,00454040	0,00741013
15	Locazione di fabbricati ed altri servizi	0,00404914	0,00688828	0,00751433	0,01104973	0,04060096	0,02203553	0,01862023	0,00999602
16	Servizi non mercantili della pubblica amministrazione delle istituzioni private e servizi domestici	—	—	—	—	—	—	—	—
	TOTALE	0,30885589	0,15145470	0,35385708	0,38808989	0,47582202	0,46566993	0,48687760	0,55469091

Segue Tav. 13 — Matrice dei coefficienti diretti degli inputs di produzione interna
a 16 branche produttive, a prezzi départ-usine - Anno 1972

Numeraz. delle branche	BRANCHE DI IMPIEGO BRANCHE DI ORIGINE	Prodotti tessili, abbigliamento, cuoio e calzature	Legno, carta, gomma ed altri prodotti industriali	Costruzioni e opere pubbliche	Alberghi, commercio ed attività di recupero	Trasporti e comunicazioni	Credito e assicurazioni	Locazione di fabbricati ed altri servizi	Servizi non mercantili della pub. amm. delle istit. priv. e servizi domestici
		9	10	11	12	13	14	15	16
1	Prodotti dell'agricoltura, foreste e pesca	0,00202944	0,01107152	0,00036460	0,00728191	0,00131639	0,00006955	0,00340491	0,00467064
2	Prodotti energetici	0,01612176	0,02630852	0,01149326	0,03762656	0,06169746	0,00476681	0,02309730	0,01605708
3	Minerali e metalli ferrosi e non ferrosi	—	0,00591365	0,04562667	0,00237529	0,00070015	—	0,00000098	0,00175097
4	Minerali e prodotti a base di minerali non metalliferi	0,00028014	0,00368954	0,14295493	0,00084914	0,00048746	—	0,00040236	0,00118433
5	Prodotti chimici e farmaceutici	0,04916431	0,07211524	0,01324483	0,00718997	0,00163716	0,00063224	0,01818271	0,00485908
6	Prodotti metalmeccanici	0,00376055	0,00948822	0,05151509	0,01832998	0,01400072	0,00099949	0,00222332	0,01816187
7	Mezzi di trasporto	—	—	—	0,01161808	0,01278067	—	0,00013828	0,01793417
8	Prodotti alimentari, bevande e tabacco	0,00457494	0,00117636	—	0,04770611	0,00172092	—	0,00524652	0,00314560
9	Prodotti tessili, abbigliamento, cuoio e calzature	0,28975967	0,01522912	0,00199797	0,00458093	0,00278902	0,00021689	0,00184985	0,00195559
10	Legno, carta, gomma ed altri prodotti industriali	0,02013562	0,16604120	0,04469147	0,02466913	0,01814834	0,01526334	0,01522041	0,01618200
11	Costruzioni ed opere pubbliche	0,00187967	0,00232906	0,00125067	0,00867599	0,01890477	0,00307818	0,02774591	0,02954287
12	Alberghi, commercio ed attività di recupero	0,05355537	0,02981470	0,02836684	0,04601433	0,05009066	0,00829580	0,02018855	0,01309077
13	Trasporti e comunicazioni	0,01576681	0,02209602	0,02757019	0,02996404	0,05665322	0,01963019	0,00789376	0,01380639
14	Credito e assicurazioni	0,00959867	0,01217295	0,01242060	0,01209448	0,00811018	0,59915978	0,01063874	0,00815490
15	Locazione di fabbricati ed altri servizi	0,01288805	0,02373072	0,01519797	0,04544264	0,01881307	0,12760915	0,04395539	0,06844775
16	Servizi non mercantili della pubblica amministrazione delle istituzioni private e servizi domestici	—	—	—	—	—	—	—	0,00934174
	TOTALE	0,47951500	0,40117682	0,39669509	0,30441858	0,26785019	0,77972142	0,18018899	0,22808564

Tav. 15 — Matrice dei coefficienti diretti degli inputs di importazione a 16 branche produttive, a prezzi départ-usine - Anno 1972

Numeraz. delle branche	BRANCHE DI IMPIEGO BRANCHE DI ORIGINE	Prodotti dell'agricoltura, foreste e pesca	Prodotti energetici	Minerali e metalli ferrosi e non ferrosi	Minerali e prodotti a base di minerali non metalliferi	Prodotti chimici e farmaceutici	Prodotti metalmeccanici	Mezzi di trasporto	Prodotti alimentari, bevande e tabacco
		1	2	3	4	5	6	7	8
1	Prodotti dell'agricoltura, foreste e pesca	0,03416540	0,00001802	0,00001729	0,00023346	0,00130837	—	—	0,11261801
2	Prodotti energetici	0,00008921	0,23619077	0,00332128	0,00424655	0,01143047	0,00014679	0,00034424	0,00001107
3	Minerali e metalli ferrosi e non ferrosi	0,00005803	0,00031903	0,20939938	0,00170343	0,00353364	0,0365781	0,02846310	0,00020819
4	Minerali e prodotti a base di minerali non metalliferi	—	0,00001861	0,00196374	0,02708312	0,01524258	0,00242829	—	—
5	Prodotti chimici e farmaceutici	0,00703106	0,00249863	0,00476960	0,00591875	0,07340279	0,00228214	0,00250572	0,00269850
6	Prodotti metalmeccanici	0,00003048	0,00496639	0,00098171	0,00158438	0,00080817	0,04051594	0,03798058	0,00031816
7	Mezzi di trasporto.	—	—	—	—	—	—	0,04207423	—
8	Prodotti alimentari, bevande e tabacco	0,01827766	—	—	—	0,00675279	0,00000084	—	0,02976920
9	Prodotti tessili, abbigliamento, cuoio e calzature . .	—	—	—	—	—	—	—	—
10	Legno, carta, gomma ed altri prodotti industriali . .	0,00005091	0,00007296	—	0,00214164	0,00367771	0,00259724	0,00656062	0,00076499
11	Costruzioni ed opere pubbliche	—	—	—	—	—	—	—	—
12	Alberghi, commercio ed attività di recupero	—	0,00243291	0,05958006	0,00244307	0,00407324	0,00724183	0,00514365	0,00132864
13	Trasporti e comunicazioni	—	0,00041710	0,00097399	0,00071008	0,00147001	0,00079040	0,00102858	0,00049814
14	Credito e assicurazioni	0,00050641	0,00059065	0,00098388	0,00109256	0,00157378	0,00163884	0,00129508	0,00029289
15	Locazione di fabbricati ed altri servizi	0,00006188	0,00172099	0,00292816	0,00105330	0,00746551	0,00238587	0,00187922	0,00054554
16	Servizi non mercantili della pubblica amministrazione delle istituzioni private e servizi domestici	—	—	—	—	—	—	—	—
	TOTALE . . .	0,06027104	0,24924606	0,28491909	0,04821034	0,13073906	0,09658599	0,12727502	0,14905333

Segue Tav. 15 — Matrice dei coefficienti diretti degli inputs di importazione a 16 branche produttive, a prezzi départ-usine - Anno 1972

Numeraz. delle branche	BRANCHE DI IMPIEGO BRANCHE DI ORIGINE	Prodotti tessili, abbigliamento, cuoio e calzature	Legno, carta, gomma ed altri prodotti industriali	Costruzioni e opere pubbliche	Alberghi, commercio ed attività di recupero	Trasporti e comunicazioni	Credito e assicurazioni	Locazione di fabbricati ed altri servizi	Servizi non mercantili della pub. amm. delle istit. priv. e servizi domestici
		9	10	11	12	13	14	15	16
1	Prodotti dell'agricoltura, foreste e pesca	0,02573391	0,01476379	0,00008350	0,00038395	0,00034180	—	0,00018004	0,00023104
2	Prodotti energetici	0,00013966	0,00028605	0,00016366	0,00062618	0,01716614	0,00009374	0,00054034	0,00084995
3	Minerali e metalli ferrosi e non ferrosi	—	0,02068335	0,00455361	0,00032160	0,00012282	—	0,00000582	0,00023123
4	Minerali e prodotti a base di minerali non metalliferi	0,00027057	0,00005399	0,00466501	—	0,00004899	—	—	0,00002186
5	Prodotti chimici e farmaceutici	0,01158403	0,04440134	0,00357552	0,00171513	0,00057734	0,00013744	0,00422378	0,00069574
6	Prodotti metalmeccanici	0,00046065	0,00083722	0,01319882	0,00736222	0,00177190	0,00018802	0,00016256	0,00345319
7	Mezzi di trasporto.	—	—	—	0,00451394	0,00222907	—	—	0,00434658
8	Prodotti alimentari, bevande e tabacco	0,02059735	0,00063929	—	0,00297336	0,00184969	—	0,00036393	0,00033792
9	Prodotti tessili, abbigliamento, cuoio e calzature . .	0,05038516	0,00044182	—	0,00006241	0,00019184	—	—	0,00003060
10	Legno, carta, gomma ed altri prodotti industriali . .	0,00176804	0,05942418	0,00138308	0,00306456	0,00183844	0,00162705	0,00029752	0,00100259
11	Costruzioni ed opere pubbliche	—	—	—	0,00004991	0,00028354	—	—	—
12	Alberghi, commercio ed attività di recupero	0,00446170	0,00237972	—	0,01621134	0,00393856	—	—	0,00005897
13	Trasporti e comunicazioni	0,00045458	0,00042817	0,00011011	0,00067249	0,03774862	0,00007862	0,00033821	0,00128637
14	Credito e assicurazioni	0,00159764	0,00079764	—	0,00080846	0,00151998	0,00046428	0,00040403	—
15	Locazione di fabbricati ed altri servizi	0,00128731	0,00367544	0,00000215	0,00076159	0,00116858	0,00026142	0,00238203	0,00050218
16	Servizi non mercantili della pubblica amministrazione delle istituzioni private e servizi domestici	—	—	—	—	—	—	—	—
	TOTALE . . .	0,11874060	0,14881200	0,02773546	0,03952714	0,07079731	0,00285057	0,00889826	0,01304822


Tav. 17 — Matrice dei coefficienti diretti degli inputs dei fattori primari a 16 branche produttive, a prezzi départ-usine - Anno 1972

Numeraz. delle branche	BRANCHE DI IMPIEGO	FATTORI PRIMARI					Valore aggiunto
		Salari e stipendi lordi	Oneri sociali	Altri redditi	Ammortamenti	Imposte indirette nette	
		1	2	3	4	5	6
1	Prodotti dell'agricoltura, foreste e pesca	0,16012008	0,01361025	0,40249600	0,07939956	-0,02475281	0,63087308
2	Prodotti energetici	0,09520455	0,04805815	0,02215167	0,09109792	0,34278693	0,59929922
3	Minerali e metalli ferrosi e non ferrosi	0,16795308	0,08464820	0,01901048	0,06684642	0,02276564	0,36122382
4	Minerali e prodotti a base di minerali non metalliferi	0,24698057	0,11855054	0,11283781	0,05870746	0,02662338	0,56369976
5	Prodotti chimici e farmaceutici	0,16476012	0,08468671	0,07569401	0,03887117	0,02942889	0,39343890
6	Prodotti metalmeccanici	0,22765673	0,10870553	0,06350058	0,03169689	0,00618434	0,43774407
7	Mezzi di trasporto	0,21108852	0,11148768	0,02107068	0,04105185	0,00114866	0,38584739
8	Prodotti alimentari, bevande e tabacco	0,07371844	0,03478322	0,05789945	0,01537501	0,11447965	0,29625577
9	Prodotti tessili, abbigliamento, cuoio e calzature . .	0,17832985	0,07953289	0,11234451	0,02210224	0,00943487	0,40174436
10	Legno, carta, gomma ed altri prodotti industriali .	0,19476538	0,09145327	0,10809399	0,03405177	0,02164777	0,45001118
11	Costruzioni ed opere pubbliche	0,19930181	0,10004950	0,22896802	0,01407842	0,03317170	0,57556945
12	Alberghi, commercio ed attività di recupero	0,09759923	0,04737089	0,44068134	0,02892518	0,04147761	0,65605425
13	Trasporti e comunicazioni	0,37686982	0,15654919	0,10516863	0,13406422	-0,11129934	0,66135252
14	Credito e assicurazioni	0,31026431	0,21339434	-0,41984037	0,02177540	0,09183433	0,21742801
15	Locazione di fabbricati ed altri servizi	0,17399071	0,04781661	0,44067601	0,10828596	0,04014343	0,81091272
16	Servizi non mercantili della pubblica amministrazione delle istituzioni private e servizi domestici	0,57206232	0,16737682	0,00038275	0,01904428	—	0,75886617

Tav. 18 — Matrice dei coefficienti di fabbisogno diretto e indiretto degli inputs dei fattori primari a 16 branche produttive, a prezzi départ-usine - Anno 1972

Numeraz. delle branche	BRANCHE DI IMPIEGO	FATTORI PRIMARI				
		Salari e stipendi lordi	Oneri sociali	Altri redditi	Ammortamenti	Imposte indirette nette
		1	2	3	4	5
1	Prodotti dell'agricoltura, foreste e pesca	0,23807872	0,03783993	0,51985430	0,10908641	-0,00821406
2	Prodotti energetici	0,13213446	0,06566094	0,04197122	0,10598628	0,37303852
3	Minerali e metalli ferrosi e non ferrosi	0,25393962	0,12579671	0,07325398	0,10253640	0,07383778
4	Minerali e prodotti a base di minerali non metalliferi	0,36105641	0,17358311	0,16847273	0,09725172	0,08157868
5	Prodotti chimici e farmaceutici	0,29068752	0,14312523	0,16580264	0,08394600	0,09135598
6	Prodotti metalmeccanici	0,37189426	0,17819659	0,12883765	0,07462951	0,04008065
7	Mezzi di trasporto	0,36796368	0,18670731	0,09270348	0,08382626	0,03012034
8	Prodotti alimentari, bevande e tabacco	0,21216598	0,07359281	0,28176596	0,07004507	0,13788395
9	Prodotti tessili, abbigliamento, cuoio e calzature . .	0,32843686	0,14958094	0,21986643	0,05417889	0,03903271
10	Legno, carta, gomma ed altri prodotti industriali . .	0,31897820	0,15028433	0,18377462	0,06754572	0,05375087
11	Costruzioni ed opere pubbliche	0,33474320	0,16571168	0,29042026	0,05135229	0,06216242
12	Alberghi, commercio ed attività di recupero	0,18399885	0,08640994	0,51231729	0,05710065	0,07272289
13	Trasporti e comunicazioni	0,45601092	0,19367646	0,15847721	0,16077877	-0,08245966
14	Credito e assicurazioni	0,89026402	0,57531666	-0,86469852	0,10771151	0,25289750
15	Locazione di fabbricati ed altri servizi	0,22677920	0,07269369	0,48317000	0,12482361	0,06000259
16	Servizi non mercantili della pubblica amministrazione delle istituzioni private e servizi domestici	0,64471338	0,19946260	0,05690549	0,04048900	0,01728648

APPENDICI



APPENDICE A

Tabella di ragguglio tra la Tavola a 16 branche produttive e la Tavola a 44 branche

CLASSIFICAZIONE A 16 BRANCHE		CLASSIFICAZIONE A 44 BRANCHE	
Codice	Denominazione	Codice Nace	Denominazione
1	Prodotti dell'agricoltura, foreste e pesca	01	Prodotti dell'agricoltura, della silvicoltura e della pesca
2	Prodotti energetici	03	Carbone, lignite e agglomerati
		05	Prodotti della cokefazione
		07	Petrolio greggio, gas naturale, prodotti petroliferi raffinati
		09	Energia elettrica, gas, vapore ed acqua
		11	Combustibili nucleari
3	Minerali e metalli ferrosi e non ferrosi	13	Minerali e metalli ferrosi e non ferrosi
4	Minerali e prodotti a base di minerali non metalliferi	15	Minerali e prodotti a base di minerali non metalliferi
5	Prodotti chimici e farmaceutici	17	Prodotti chimici e farmaceutici
6	Prodotti metalmeccanici	19	Prodotti in metallo, escluse macchine e mezzi di trasporto
		21	Macchine agricole e industriali
		23	Macchine per ufficio, strumenti di precisione, di ottica e simili
		25	Materiale e forniture elettriche
7	Mezzi di trasporto	27	Autoveicoli e relativi motori
		29	Altri mezzi di trasporto
8	Prodotti alimentari, bevande e tabacco	31	Carni fresche e conservate ed altri prodotti della macellazione
		33	Latte e prodotti della trasformazione del latte
		35	Altri prodotti alimentari
		37	Bevande alcoliche e non alcoliche
		39	Tabacchi lavorati
9	Prodotti tessili, abbigliamento, cuoio e calzature	41	Prodotti tessili e dell'abbigliamento
		43	Cuoio, articoli in pelle e cuoio, calzature

Segue Tabella di ragguglio tra la Tavola a 16 branche produttive e la Tavola a 44 branche

CLASSIFICAZIONE A 16 BRANCHE		CLASSIFICAZIONE A 44 BRANCHE	
Codice	Denominazione	Codice Nace	Denominazione
10	Legno, carta, gomma ed altri prodotti industriali	45	Legno e mobili in legno
		47	Carta, prodotti cartotecnici, della stampa ed editoria
		49	Prodotti in gomma e in materie plastiche
		51	Prodotti delle altre industrie manifatturiere
11	Costruzioni ed opere pubbliche	53	Costruzioni ed opere pubbliche
12	Alberghi, commercio ed attività di recupero	55	Beni di recupero e riparazioni di ogni tipo
		57	Commercio
		59	Alberghi e pubblici esercizi
13	Trasporti e comunicazioni	61	Trasporti interni
		63	Trasporti marittimi ed aerei
		65	Attività connesse con i trasporti
		67	Comunicazioni
14	Credito ed assicurazioni	69	Credito ed assicurazioni
14/A	Credito ed assicurazioni (colonna sussidiaria)	69/A	Credito ed assicurazioni (colonna sussidiaria)
15	Locazione di fabbricati ed altri servizi	71	Servizi forniti alle imprese
		73	Locazione di fabbricati residenziali e non residenziali
		75	Servizi di insegnamento e ricerca destinabili alla vendita
		77	Servizi sanitari destinabili alla vendita
		79	Servizi ricreativi e culturali ed altri servizi destinabili alla vendita
16	Servizi non mercantili della Pubblica Amministrazione, delle istituzioni private e servizi domestici	81	Servizi generali delle amministrazioni pubbliche non destinabili alla vendita
		85	Servizi di insegnamento e di ricerca delle amministrazioni pubbliche e delle istituzioni sociali non destinabili alla vendita
		89	Servizi sanitari delle amministrazioni pubbliche e delle istituzioni sociali non destinabili alla vendita
		93	Servizi domestici ed altri servizi delle istituzioni sociali private non destinabili alla vendita

APPENDICE B

Tabella di ragguglio tra la classificazione NACE-CLIO (1) e la classificazione italiana (2)

Codice delle Branche	GRUPPI NACE-CLIO		Codice delle classi (3 cifre) e delle categorie (5 cifre) della classificazione italiana p = parte
	Codice dei gruppi	DENOMINAZIONE	
01	011	Prodotti vegetali dell'agricoltura	1.01-1.06.13-1.06.14-3.02.01
	012	Vino	1.06.04p-1.06.09p-3.01.22p
	013	Olio d'oliva non raffinato	1.06.03-1.06.08-3.01.14
	014	Prodotti animali dell'agricoltura e della caccia	1.02-1.04-3.03.06
	019	Prodotti agricoli esclusivamente importati	—
	020	Prodotti della silvicoltura	1.03
	030	Prodotti della pesca	1.05
03	111	Carbone e agglomerati di carbone	2.02.01
	112	Lignite e mattonelle di lignite	2.02.02
05	120	Prodotti della cokefazione	3.13.31
07	130	Petrolio greggio, gas naturale e scisti bituminosi	2.02.03-2.02.04-2.02.05
	140	Prodotti petroliferi raffinati	3.13.29-3.13.30-5.02.02
09	161	Energia elettrica	5.01.01
	162	Gas distribuito a mezzo rete cittadina	5.02.01
	163	Vapore, acqua calda, aria compressa	5.01.02
	170	Acqua (raccolta, depuraz., distribuz.)	5.03
11	151	Minerali contenenti materie fissili e fertili	2.01.02p
	152	Prodotti fissili e fertili	—
13	211	Minerali di ferro	2.01.01
	212	Minerali non ferrosi (esclus. uraniferi)	2.01.02p
	221	Ghisa, acciaio, laminati ecc.	3.09.01
	222	Tubi in acciaio	3.09.02-3.09.03
	223	Trafilati, laminati a sfoglia profilati a freddo in acciaio	3.09.04
	224	Metalli non ferrosi	3.09.06
15	231	Materiali da costruzione e terre refrattarie	2.02.14-2.02.15-2.02.16-2.02.18
	232	Sali di potassio e di fosfati naturali	2.02.08
	233	Salgemma e sale marino	2.02.06-2.02.07
	239	Altri minerali e torba	2.02.09-2.02.10-2.02.11 2.02.12-2.02.13-2.02.17
	241	Materiali da costruzione in terracotta	3.12.08
	242	Cemento, calce, gesso	3.12.05-3.12.06-3.12.07

(1) Nomenclatura generale delle attività economiche nelle Comunità europee - Classificazione Input-Output.
(2) ISTAT, Classificazione delle attività economiche. Metodi e Norme, Serie C, N. 5. Gennaio 1971.

Segue Tabella di ragguglio tra la classificazione NACE-CLIO e la classificazione italiana

Codice delle Branche	GRUPPI NACE-CLIO		Codice delle classi (3 cifre) e delle categorie (5 cifre) della classificazione italiana p = parte
	Codice dei gruppi	DENOMINAZIONE	
17	243	Materiali da costruzione in calcestruzzo, cemento e gesso	3.12.11-3.12.12
	244	Articoli in amianto	3.12.13
	245	Pietre e prodotti minerali non metalliferi comunque lavorati	3.12.01-3.12.02-3.12.03-3.12.04-3.12.17
	246	Mole e altri prodotti abrasivi	3.12.10
	247	Vetro	3.12.14-3.12.15
	248	Prodotti in ceramica	3.12.09
	252	Prodotti della petrolchimica e della carbochimica	3.13.01-3.13.02-3.13.03-3.13.04-3.13.05-3.13.06
	253	Altri prodotti chimici di base	3.13.07-3.13.08
	255	Intonaci, pitture, vernici e inchiostri da stampa	3.13.16
19	256	Altri prodotti chimici destinati prevalentemente all'industria e all'agricoltura	3.13.09-3.13.10-3.13.11-3.13.12-3.13.13-3.13.14-3.13.15-3.13.17-3.13.18-3.13.19
	257	Prodotti farmaceutici	3.13.20-3.13.21-3.13.22
	258	Saponi, detersivi, profumi, ecc.	3.13.23-3.13.24
	259	Altri prodotti chimici	3.13.25-3.13.26-3.13.27-3.13.28
	260	Fibre artificiali e sintetiche	3.15.01
	311	Prodotti delle fonderie	3.10.01-3.10.02
	312	Prodotti in metallo forgiati, stampati, ecc.	3.09.05
21	313	Prodotti di seconda trasformazione dei metalli	3.10.24-3.10.47
	314	Prodotti per costruzioni metalliche	3.10.03
	315	Caldaie e serbatoi	3.10.06
	316	Utensili e articoli finiti in metallo, escl. mater. elettr.	3.10.04-3.10.07-3.10.22-3.10.23-3.10.25-3.10.26-3.10.27
	321	Macchine e trattrici agricole	3.10.16
21	322	Macchine utensili per la lav. dei metalli, utensileria e utensili per macchine	3.10.12-3.10.15
	323	Macchine tessili e macchine per cucire	3.10.18
	324	Macchine e apparecchi per le industrie alimentari, chimiche, della gomma e della plastica	3.10.14-3.10.20-3.10.34
	325	Macchine e apparecchi per miniere, metallurgia, materiali da costruzione e per l'edilizia	3.10.11-3.10.17
	326	Ingranaggi e altri organi di trasmissione : cuscinetti a sfere, rulli ecc.	3.10.10
	327	Macchine per la lav. del legno, carta, cuoio, calzature e per bucato e lavaggio a secco	3.10.08-3.10.13-3.10.19
	328	Altre macch. e appar. mecc.	3.10.05-3.10.09-3.10.21-3.10.33

Segue Tabella di ragguglio tra la classificazione NACE-CLIO e la classificazione italiana

Codice delle Branche	GRUPPI NACE-CLIO		Codice delle classi (3 cifre) e delle categorie (5 cifre) della classificazione italiana p = parte
	Codice dei gruppi	DENOMINAZIONE	
23	330	Macchine per ufficio e per elaboraz. dei dati	3.10.35
	371	Strumenti di precisione, apparecchi di misura e di controllo	3.10.31-3.10.32
	372	Materiale medico-chirurgico, apparecchi ortopedici	3.10.36
	373	Strumenti ottici e materiale fotografico	3.10.28-3.10.30-3.20.03
	374	Orologi	3.10.29
25	341	Fili e cavi elettrici	3.10.45
	342	Apparecchi elettrici	3.10.37-3.10.46
	343	Materiale elettrico per uso industriale, pile e accumulatori	3.10.38-3.10.39
	344	Materiale per telecomunicazioni, contatori, apparecchi di misura ed elettrosanitari	3.10.40-3.10.42
	345	Apparecchi elettronici, radio-televisivi, elettro-acustici, dischi, nastri magnetici registrati	3.10.43-3.18.05
	346	Elettrodomestici	3.10.41
	347	Lampade, apparecchi per illuminazione	3.10.44
27	351	Autoveicoli e relativi motori	3.11.04
	352	Carrozzerie di ogni tipo, rimorchi	3.11.05
	353	Accessori e pezzi di ricambio	3.11.06
29	361	Navi mercantili, da guerra, da pesca ecc., loro riparazioni e demolizioni	3.07.10-3.10.48-3.11.10
	362	Materiale rotabile ferrotramviario e filoviario	3.11.07
	363	Biciclette, motoveicoli, carrozzelle per invalidi	3.11.01-3.11.02-3.11.03
	364	Aeromobili e loro riparazioni	3.11.09
	365	Carrozze per bambini e malati, veicoli a trazione animale	3.07.09-3.11.08
31	412	Carni fresche e conservate, ed altri prodotti della macellazione	3.01.08
33	413	Latte e prodotti della trasformazione del latte	1.06.02-1.06.07-3.01.12-3.01.13
35	411	Grassi vegetali e animali	1.06.05p-1.06.10p-3.01.15-3.01.16-3.01.17
	414	Conserven, succhi di frutta e di ortaggi	1.06.01-1.06.05p-1.06.06-1.06.10p-3.01.10
	415	Pesce conservato	3.01.09
	416	Farine, granelle, semole, fiocchi di cereali	1.06.05p-1.06.10p-3.01.01-3.01.02
	417	Paste alimentari	3.01.04
	418	Prodotti amidacei	3.01.19
	419	Pane, biscotti, prodotti di pasticceria	3.01.03-3.01.05
	420	Zucchero	3.01.18

Segue Tabella di ragguglio tra la classificazione NACE-CLIO e la classificazione italiana

Codice delle Branche	GRUPPI NACE-CLIO		Codice delle classi (3 cifre) e delle categorie (5 cifre) della classificazione italiana p = parte
	Codice dei gruppi	DENOMINAZIONE	
	421	Prodotti a base di cacao, caramelle, gelati	3.01.06-3.01.07
	422	Prodotti per l'alimentazione degli animali	3.01.20
	423	Altri prodotti alimentari	3.01.11-3.01.21
37	424	Alcool etilico e prodotti a base di detto alcool	1.06.05p-1.06.10p-3.01.23
	425	Champagne, vini spumanti, aperitivi a base di vino	1.06.05p-1.06.10p-3.01.22p-1.06.04p-1.06.09p
	426	Sidro di mele e di pere	3.01.25
	427	Malto, birra, lievito di birra	3.01.24
	428	Acque minerali e bevande non alcoliche	3.01.26-3.01.27
39	429	Tabacchi lavorati	3.02.02
41	431	Fibre tessili, prodotti della filatura e simili	3.03.01-3.03.02-3.03.04-3.03.07-3.03.09-3.03.10-3.03.11-3.03.23
	432	Tessuti	3.03.03-3.03.05-3.03.08-3.03.12
	436	Prodotti della maglieria	3.03.13-3.03.14
	438	Tappeti e tappezzerie	3.03.17-3.03.18
	439	Altri prodotti tessili	3.03.15-3.03.16-3.03.19-3.03.20-3.03.21-3.03.22-3.03.24
	453	Articoli di abbigliamento e accessori	3.04.01-3.04.02-3.04.03-3.04.04-3.04.07-3.04.08-3.04.09-3.04.11-3.04.12
	455	Biancheria da casa, tende, ecc.	3.04.05-3.04.13
	456	Articoli di pellicceria	3.04.06
43	441	Cuoi, pelli, pelletterie conciate e altrimenti preparate	3.06.01-3.06.02
	442	Articoli in cuoio e pelli	3.04.10-3.06.03
	451	Calzature, pantofole interamente o parzialmente in cuoio	3.05.01-3.05.02
45	461	Legname segato, piallato, essiccato e trattato a vapore	3.07.01
	462	Legname impiallacciato, pannelli fibro-legnosi	3.07.02
	463	Carpenteria e costruzioni in legno, lavori di falegnameria per l'edilizia	3.07.04-3.07.05
	464	Casse, gabbie, palette, botti e simili	3.07.03
	465	Articoli in legno (esclusi i mobili)	3.07.06
	466	Articoli di sughero, giunco e vimini (esclusi i mobili), spazzole, scope, pennelli	3.07.07-3.07.08
	467	Mobili di legno e di giunco, materassi	3.08-3.04.14

Segue Tabella di ragguglio tra la classificazione NACE-CLIO e la classificazione italiana

Codice delle Branche	GRUPPI NACE-CLIO		Codice delle classi (3 cifre) e delle categorie (5 cifre) della classificazione italiana p = parte
	Codice dei gruppi	DENOMINAZIONE	
47	471	Pasta per carta, carta, cartoni	3.16.01
	472	Articoli cartotecnici	3.16.02
	473	Prodotti della stampa	3.17.01-3.17.02-3.17.03-3.17.05
	474	Prodotti dell'editoria	3.17.04
49	481	Articoli in gomma	3.14.01
	482	Pneumatici rigenerati	3.14.02-3.14.03
	483	Articoli in plastica	3.19
51	491	Gioielleria, monete, medaglie	3.12.16-3.20.04
	492	Strumenti musicali	3.20.01
	493	Prodotti della cinematografia e della fotografia	3.18.04
	494	Giochi, giocattoli, articoli sportivi	3.20.02
	495	Penne stilografiche e a sfera, tamponi, timbri, altri prodotti n.a.c.	3.20.05
53	505	Fabbricati residenziali e loro manutenzione	} 4.01-4.02
	506	Fabbricati non residenziali e loro manutenzione	
	507	Opere pubbliche	
	509	Demolizioni di immobili	
		SERVIZI DESTINABILI ALLA VENDITA	
55	620	Beni di recupero	6.01.68-6.01.69
	671	Riparazioni di automoveicoli e biciclette	3.10.50-3.10.51-3.10.52-3.10.53
	672	Altre riparazioni	3.05.03-3.10.49-3.10.54-3.10.55- 3.10.56-3.10.57-3.10.58-3.10.59- 3.10.60-3.10.61
57	610	Commercio all'ingrosso	da 6.01.01 a 6.01.67-1.06.11
	630	Intermediari del commercio	6.04.01
	640	Commercio al minuto	6.02-6.03
59	660	Alberghi e pubblici esercizi	6.06-7.01.03
61	710	Trasporti ferroviari e servizi connessi	7.01.01-7.01.02-7.05.01
	721	Trasporti con metropolitana, tram, autobus di linea	7.01.04

Segue Tabella di ragguglio tra la classificazione NACE-CLIO e la classificazione italiana

Codice delle Branche	GRUPPI NACE-CLIO		Codice delle classi (3 cifre) e delle categorie (5 cifre) della classificazione italiana p = parte
	Codice dei gruppi	DENOMINAZIONE	
	722	Trasporti su strada di persone	7.01.05
	723	Trasporti su strada di merci	7.01.06-7.01.09
	724	Trasporti per oleodotto e gasdotto	7.01.08
	725	Trasporti terrestri n.a.c.	7.01.07
	730	Servizi di navigazione interna	7.02.03
63	741	Trasporti marittimi	7.02.02
	742	Trasporti di cabotaggio	7.02.01
	750	Trasporti aerei	7.03.01-7.03.02-7.03.03
65	761	Servizi connessi con i trasporti terrestri	7.04.01
	762	Servizi connessi con la navigazione interna	7.04.03
	763	Servizi connessi con i trasporti marittimi e di cabotaggio	7.04.02
	764	Servizi connessi con i trasporti aerei	7.04.04
	771	Servizi delle agenzie di viaggio	7.05.05
	772	Servizi degli intermediari dei trasporti	7.05.02-7.05.03-7.05.04-7.05.06
	773	Servizi di custodia e di deposito	6.04.04-6.04.05
67	790	Comunicazioni	7.06
69	811	Servizi delle autorità bancarie centrali	8.01.01
	812	Servizi delle altre istituzioni monetarie	8.01.02-8.01.03
	813	Servizi delle altre istituzioni di credito	8.01.05-8.01.06-8.03.01
	820	Servizi di assicurazione	8.02.01-8.02.02-8.02.03
71	830	Servizi degli ausiliari del credito e di assicurazione, di affari legali, fiscali, tecnici, immobiliari, di consulenza, di elaborazione elettronica dei dati per conto terzi, ecc.	6.04.02-6.04.03-7.03.04-8.01.04-8.02.04-8.03.02-9.05.01-9.05.02-9.05.03-9.05.04-9.05.05-9.08.01-9.08.02-9.08.03-9.08.04-9.08.05-9.08.06-9.08.08-9.08.11
	840	Servizi di noleggio di beni mobili senza personale	6.05-1.06.12
73	850	Locazione di fabbricati residenziali e non residenziali	
75	93 C	Servizi dell'insegnamento	9.04.02-9.04.05
	94 C	Servizi della ricerca scientifica	9.05.07 (a)

(a) Cfr. punto 20 della relazione a pag. 13.

Segue Tabella di ragguglio tra la classificazione NACE-CLIO e la classificazione italiana

Codice delle Branche	GRUPPI NACE-CLIO		Codice delle classi (3 cifre) e delle categorie (5 cifre) della classificazione italiana p = parte
	Codice dei gruppi	DENOMINAZIONE	
77	95C	Servizi sanitari	9.03.01-9.03.04-9.03.05-9.03.06-9.03.07-9.03.08-9.03.09
79	92C	Servizi di nettezza urbana, di disinfezione e di pulizia	9.01.03-9.01.04-9.01.05
	96C	Servizi delle associazioni professionali, delle organizzazioni economiche, dei sindacati dei datori di lavoro	9.06.01-9.06.02p
	97C	Servizi ricreativi e culturali	3.18.03-9.02.01-9.02.02-9.02.03-9.02.04-9.02.05-9.02.06-9.02.07-9.02.08-9.05.06-9.08.07
	981	Servizi di lavanderia, di tintoria e simili	9.01.02
	982	Servizi dei parrucchieri, dei barbieri e degli istituti di bellezza	9.01.01
	983	Servizi degli studi fotografici	3.18.01-3.18.02
	984	Altri servizi personali n.a.c.	9.01.06-9.08.12
		SERVIZI NON DESTINABILI ALLA VENDITA	
81	91A	Servizi di amministrazione generale, di difesa nazionale, della sicurezza sociale obbligatoria delle Amministrazioni pubbliche	10.01.01-10.01.02-10.01.03-10.01.04-10.01.05-10.01.06-10.01.07-10.01.08p-10.02.01p-10.02.02p-10.02.03p-10.02.05p-10.03-10.04
	92A	Servizi di nettezza urbana, di disinfezione e di pulizia delle Amministrazioni pubbliche	9.01.07-10.02.03p
	96A	Servizi di assistenza sociale delle Amministrazioni pubbliche	10.01.09p-10.01.10-10.01.12-10.02.04-10.02.05p
	97A	Servizi ricreativi e culturali delle Amministrazioni pubbliche	9.04.03
85	93A,B	Servizi dell'insegnamento delle Amministrazioni pubbliche e private	9.04.01-10.01.08p-10.02.01p-10.02.02p-10.02.03p-10.02.05p
	94A,B	Servizi della ricerca scientifica delle Amministrazioni pubbliche e private	10.01.08p-10.01.11
89	95A,B	Servizi sanitari delle Amministrazioni pubbliche e private	9.03.02-9.03.03-10.01.08p-10.01.09p-10.02.01p-10.02.02p-10.02.03p-10.02.05p
93	96B	Servizi di assistenza delle Istituzioni sociali private	9.06.02p-9.06.03-9.07-9.08.10
	97B	Servizi ricreativi e culturali delle Istituzioni sociali private	9.04.04
	99	Servizi domestici	9.08.09

