




SISTEMA STATISTICO NAZIONALE
ISTITUTO NAZIONALE DI STATISTICA



Settori

Sanità e previdenza - Pubblica amministrazione

I bilanci consuntivi degli enti previdenziali

Anno 2006

Contiene cd-rom



I settori

AMBIENTE E TERRITORIO		<i>Ambiente, territorio, climatologia</i>
POPOLAZIONE		<i>Popolazione, matrimoni, nascite, decessi, flussi migratori</i>
SANITÀ E PREVIDENZA		<i>Sanità, cause di morte, assistenza, previdenza sociale</i>
CULTURA		<i>Istruzione, cultura, elezioni, musei e istituzioni simili</i>
FAMIGLIA E SOCIETÀ		<i>Comportamenti delle famiglie (salute, letture, consumi, etc.)</i>
PUBBLICA AMMINISTRAZIONE		<i>Amministrazioni pubbliche, conti delle amministrazioni locali</i>
GIUSTIZIA E SICUREZZA		<i>Giustizia civile e penale, criminalità</i>
CONTI ECONOMICI		<i>Conti economici nazionali e territoriali</i>
LAVORO		<i>Occupati, disoccupati, conflitti di lavoro, retribuzioni</i>
PREZZI		<i>Indici dei prezzi alla produzione e al consumo</i>
AGRICOLTURA E ZOOTECNIA		<i>Agricoltura, zootecnia, foreste, caccia e pesca</i>
INDUSTRIA E SERVIZI		<i>Industria, costruzioni, commercio, turismo, trasporti e comunicazioni, credito</i>
COMMERCIO ESTERO		<i>Importazioni ed esportazioni per settore e Paese</i>

Alla produzione editoriale collocata nei 13 settori si affiancano le pubblicazioni periodiche dell'Istituto: Anuario statistico italiano, Bollettino mensile di statistica e Compendio statistico italiano. Il Rapporto annuale dell'Istat viene inviato a tutti gli abbonati anche ad un solo settore.



SISTEMA STATISTICO NAZIONALE
ISTITUTO NAZIONALE DI STATISTICA

Settori

Sanità e previdenza - Pubblica amministrazione

I bilanci consuntivi degli enti previdenziali

Anno 2006

A cura di: Domenico Passante

Per chiarimenti sul contenuto
della pubblicazione rivolgersi a:
Istat, Servizio statistiche sulle istituzioni pubbliche e private
Tel. 06.4673.6029
e-mail: passante@istat.it

Eventuali rettifiche al volume saranno diffuse attraverso il sito
www.istat.it nella relativa pagina di presentazione

I bilanci consuntivi degli enti previdenziali

Anno 2006

Informazioni n. 5 - 2008

Istituto nazionale di statistica
Via Cesare Balbo, 16 – Roma

Coordinamento:
Servizio produzione editoriale

Realizzazione tecnica:
Marzia Albanesi

Stampa :
Istat - Centro stampa
Via Tuscolana, 1788 - 00173 Roma

Ottobre 2008 - copie 680

Si autorizza la riproduzione a fini non
commerciali e con citazione della fonte

Indice

Avvertenze	Pag.	7
La situazione economico-finanziaria al 31 dicembre 2006	”	9
1. Premessa	”	9
2. Campo di osservazione e unità di analisi	”	9
3. Classificazione degli enti previdenziali	”	10
4. Principali aspetti economico-finanziari	”	11
5. Situazione e costi del personale	”	20
6. Analisi di alcuni indicatori di bilancio	“	21
7. Analisi territoriale.....	“	23

TAVOLE STATISTICHE

Tavola 1 - Entrate degli enti previdenziali per tipologia di ente e voce economica.....	”	29
Tavola 2 - Spese degli enti previdenziali per tipologia di ente e voce economica	”	43
Tavola 3 - Spese per prestazioni sociali ed entrate per contributi sociali degli enti previdenziali per tipologia di ente e regione	”	71
Tavola 4 - Spese per il personale degli enti previdenziali per tipologia di ente e voce economica...	”	72
Tavola 5 - Spese per il personale e per l'acquisto di beni e servizi degli enti previdenziali per tipologia di ente e regione	“	76
Tavola 6 - Dipendenti degli enti previdenziali per tipologia di ente e regione	”	77
Glossario	”	79
Appendice - I modelli di rilevazione	”	83

Avvertenze

Simboli convenzionali

- Linea (-): a) quando il fenomeno non esiste;
b) quando il fenomeno esiste e viene rilevato, ma i casi non si sono verificati.
- Quattro puntini (....): quando il fenomeno esiste, ma i dati non si conoscono per qualsiasi ragione.
- Due puntini (..): per i numeri che non raggiungono la metà della cifra dell'ordine minimo considerato.

Arrotondamenti

Per effetto degli arrotondamenti operati automaticamente dal processo di elaborazione dei dati, non sempre è stato possibile realizzare la quadratura verticale e/o orizzontale della stessa tavola.

Numeri relativi

I numeri relativi (percentuali, quozienti di derivazione, eccetera) sono generalmente calcolati su dati assoluti non arrotondati, mentre molti dati contenuti nel presente volume sono arrotondati (al migliaio, al milione eccetera). Rifacendo i calcoli in base a tali dati assoluti si possono pertanto avere dati relativi che differiscono leggermente da quelli contenuti nel volume.

Ripartizioni geografiche

NORD

Piemonte, Valle d'Aosta/Vallée d'Aoste, Lombardia, Liguria (*Italia nord-occidentale*);
Trentino-Alto Adige, Veneto, Friuli-Venezia Giulia, Emilia-Romagna (*Italia nord-orientale*).

CENTRO

Toscana, Umbria, Marche, Lazio (*Italia centrale*).

MEZZOGIORNO

Abruzzo, Molise, Campania, Puglia, Basilicata, Calabria (*Italia meridionale*); Sicilia, Sardegna (*Italia insulare*).

La situazione economico-finanziaria al 31 dicembre 2006

1. Premessa

Gli enti previdenziali sono persone giuridiche pubbliche o private, la cui attività principale consiste nell'erogare prestazioni sociali a favore degli assicurati alle specifiche gestioni.

Questi enti, che in seguito verranno indicati con la sigla Ep, gestiscono varie forme di assicurazione sociale e possono essere divisi, in base al tipo di tutela prestata, in regime di base e regime complementare.

L'Istat esegue annualmente la rilevazione dei bilanci consuntivi degli Ep ai fini della costruzione del conto economico delle Amministrazioni pubbliche, elaborato secondo gli schemi contabili del Sistema europeo dei conti economici integrati (Sec95) nonché del conto economico della protezione sociale, costruito secondo i criteri previsti dal Sistema europeo delle statistiche integrate della protezione sociale (Sespros).

I bilanci consuntivi degli Ep sono inoltre utilizzati per la *Relazione sulla situazione economica del Paese* presentata annualmente dal Governo al Parlamento, nonché per l'analisi dei flussi di spesa pubblica. Tali dati, oltre a soddisfare le sempre crescenti esigenze informative nazionali, sono oggetto di particolare attenzione da parte dell'Unione europea per esigenze di confronti internazionali.

2. Campo di osservazione e unità di analisi

Il campo di osservazione dell'indagine sui bilanci consuntivi degli Ep, per l'anno 2006, è costituito dalle 60 istituzioni più rappresentative, pubbliche e private, che erogano prestazioni sociali.

Le prestazioni sociali possono essere erogate in denaro come, ad esempio, pensioni, assegni familiari e indennità di disoccupazione, o in natura, come vitto, alloggio, farmaci e cure termali. Le risorse utilizzate per l'erogazione delle prestazioni sono costituite dai contributi sociali, pagati dai datori di lavoro e dai lavoratori, e dai trasferimenti, la cui maggiore quota ricade sul bilancio dello Stato.

I dati di base vengono acquisiti attraverso i modelli di rilevazione allegati in appendice. Sulla base dei dati pervenuti, l'Istat effettua una riclassificazione delle poste del bilancio per renderle omogenee con la metodologia del Sec95¹. Per gli enti maggiori, inoltre, i dati vengono elaborati con il supporto dell'analisi del rendiconto finanziario.

Le principali variabili osservate sono rappresentate dalle entrate e dalle spese nella fase consuntiva di bilancio espresse in valori sia di competenza sia di cassa (somma delle riscossioni e dei pagamenti in conto competenza e in conto residui).

Di queste voci, le più rilevanti sono state disaggregate a livello regionale e corredate da una serie di indicatori atti a fornire informazioni sull'equilibrio economico-finanziario degli Ep.

Eventuali ulteriori elaborazioni, oltre a quelle presenti nella pubblicazione, possono essere richieste all'Istat nel rispetto dei vincoli imposti dalle norme vigenti in materia di segreto statistico e di tutela della riservatezza.

¹ Peperoni, Corrado. *Indagine sui bilanci consuntivi degli enti previdenziali: rilevazione, gestione e procedure di controllo dei dati*, Roma: Istat, 2004 (Documenti n.19).

3. Classificazione degli enti previdenziali

L'elenco degli Ep per il 2006 è riportato nello schema 1. Dei 60 istituti considerati, 26 erogano prestazioni di base e 34 erogano prestazioni complementari. Gli Ep sono stati raggruppati secondo il tipo di prestazioni pensionistiche erogate in prevalenza (Ivs e altre assicurazioni) e il settore di appartenenza della popolazione assicurata (pubblico e privato), definiti secondo i criteri del Sec95. Inoltre, per il settore privato gli enti di base che erogano pensioni Ivs sono stati suddivisi in tre gruppi, in quanto l'assicurazione per tali lavoratori è gestita, oltre che dall'Inps (regime generale), anche da altri enti che hanno una specifica competenza in relazione a particolari categorie di lavoratori dipendenti (regime sostitutivo) e lavoratori autonomi (regime professionisti).

Schema 1 - Classificazione degli enti previdenziali

I - ENTI DI BASE

I.A – ASSICURAZIONE PER L'INVALIDITÀ, LA VECCHIAIA E I SUPERSTITI

I.A.1 – SETTORE PUBBLICO

- 1 Istituto nazionale di previdenza per i dipendenti dell'amministrazione pubblica (Inpdap)

I.A.2 – SETTORE PRIVATO

I.A.2.1 - REGIME GENERALE

- 2 Istituto nazionale della previdenza sociale (Inps)

I.A.2.2 - REGIME SOSTITUTIVO

- 3 Istituto nazionale di previdenza dei giornalisti italiani (Inpgi)
4 Istituto postelegrafonici (Ipost)
5 Ente nazionale di previdenza ed assistenza per i lavoratori dello spettacolo (Enpals)

I.A.2.3 – REGIME PROFESSIONISTI

- 6 Cassa nazionale del notariato
7 Cassa nazionale di previdenza ed assistenza a favore degli avvocati e procuratori
8 Cassa nazionale di previdenza ed assistenza a favore dei geometri
9 Cassa nazionale di previdenza ed assistenza per gli ingegneri ed architetti (Inarcassa)
10 Ente nazionale di previdenza ed assistenza farmacisti (Enpaf)
11 Ente nazionale di previdenza ed assistenza dei medici (Enpam)
12 Ente nazionale di previdenza ed assistenza dei veterinari (Enpav)
13 Cassa nazionale di previdenza ed assistenza a favore dei dottori commercialisti (Cnpadc)
14 Cassa nazionale di previdenza ed assistenza a favore dei ragionieri e periti commerciali (Cnpr)
15 Ente nazionale di previdenza ed assistenza consulenti del lavoro (Enpacl)
16 Ente nazionale di previdenza ed assistenza a favore dei biologi (Enpab)
17 Ente nazionale di previdenza ed assistenza per gli psicologi (Enpap)
18 Ente nazionale di previdenza ed assistenza pluricategoriale (Epap)
19 Ente di previdenza dei periti industriali (Eppi)
20 Ente nazionale di previdenza ed assistenza della professione infermieristica (Enpapi)

I.B – ALTRE ASSICURAZIONI

- 21 Istituto nazionale per l'assicurazione contro gli infortuni sul lavoro (Inail)
22 Istituto di previdenza per il settore marittimo (Ipsema)
23 Ente nazionale assistenza magistrato (Enam)
24 Ente nazionale di previdenza per gli addetti e per gli impiegati in agricoltura (Enpaia)
25 Opera nazionale assistenza orfani sanitari italiani (Onaosi)
26 Fondo agenti spedizionieri corrieri (Fasc)
-

II - ENTI COMPLEMENTARI

II.A - ASSICURAZIONE PER L'INVALIDITÀ, LA VECCHIAIA E I SUPERSTITI

- 27 Ente nazionale assistenza agenti e rappresentanti di commercio (Enasarco)
- 28 Fondo nazionale di previdenza per i lavoratori dei giornali quotidiani "Fiorenzo Casella"
- 29 Fondo di previdenza per i dirigenti di aziende commerciali e di spedizione e trasporto "Mario Negri"
- 30 Fondo pensioni per il personale di ruolo della Siae
- 31 Cassa di previdenza per il personale dell'Istituto bancario San Paolo di Torino
- 32 Cassa di previdenza per il personale della Cassa di risparmio di Padova e Rovigo
- 33 Cassa di previdenza aziendale per il personale del Monte dei Paschi di Siena
- 34 Fondo pensioni per il personale della Cassa di risparmio di Torino
- 35 Fondo pensioni al personale della Cariplo
- 36 Fondo di previdenza per il personale della cassa di risparmio di Firenze
- 37 Cassa centrale di risparmio per le provincie siciliane
- 38 Fondo pensioni per il personale della Banca commerciale italiana
- 39 Fondo di previdenza per il personale del Credito italiano
- 40 Fondo pensioni per il personale della Banca di Roma
- 41 Fondo pensioni per il personale della Cassa di risparmio di Trieste
- 42 Fondo di previdenza "Caccianiga"
- 43 Fondo pensioni per il personale del Credito fondiario
- 44 Fondo pensione dei dipendenti de "Il gazzettino" (ex Cassa Previdenza dipendenti della SFESM S.p.a, e ITV. SpA -CIP)
- 45 Fondo "Luigi Gasparotto"
- 46 Fondo di previdenza per il personale della Cassa di risparmio di Asti
- 47 Fondo di previdenza del personale della Bnl
- 48 Sportass
- 49 Fondo di previdenza personale Ina

II.B – ALTRE ASSICURAZIONI

II.B.1 – SETTORE PUBBLICO

- 50 Fondo assistenza, previdenza e premi personale Arma dei carabinieri
- 51 Fondo di previdenza per il personale del Ministero delle finanze
- 52 Cassa ufficiali della Guardia di finanza
- 53 Fondo di previdenza per sottufficiali e personale appartenente al ruolo finanziari ed appuntati della Guardia di finanza
- 54 Fondo di previdenza ufficiali esercito
- 55 Fondo di previdenza sottufficiali esercito
- 56 Cassa ufficiali marina militare
- 57 Cassa sottufficiali marina militare

II.B.2 – SETTORE PRIVATO

- 58 Ente nazionale di assistenza e previdenza per i pittori e gli scultori, i musicisti, gli scrittori e gli autori drammatici (Enap - psmsad)
 - 59 Istituto nazionale di previdenza e mutualità fra i magistrati italiani
 - 60 Cassa mutua nazionale tra i cancellieri e segretari giudiziari
-

4. Principali aspetti economico-finanziari

Nei prospetti che seguono sono riportate le principali voci delle entrate e delle spese, desunte dal complesso dei bilanci consuntivi degli Ep per l'anno 2006. Per ciascuna tipologia di ente la disaggregazione dei bilanci per singole voci è riportata nelle tavole statistiche della seconda parte della pubblicazione, seguendo l'impostazione del modello di rilevazione.

I dati relativi agli enti di base possono differire da quelli riportati nel conto consolidato degli enti di previdenza e assistenza sociale, elaborato dalla Direzione centrale della contabilità nazionale dell'Istat, a causa di alcune integrazioni effettuate sulla base di informazioni desunte dai dati del bilancio dello Stato e dai dati forniti dal Ministero dell'economia e delle finanze. Inoltre, le differenze possono dipendere da una diversa aggregazione delle voci elementari o, più semplicemente, dai criteri di arrotondamento adottati.

Nel prospetto 4.1 sono riportati i valori degli accertamenti delle principali voci di entrata e le relative quote percentuali. Gli accertamenti di parte corrente, 277.185 milioni di euro, rappresentano l'89,5 per cento del totale, a fronte di 32.417 milioni di euro per gli accertamenti in conto capitale (10,5 per cento del totale).

Prospetto 4.1 - Enti previdenziali per tipologia di entrata - Accertamenti - Anno 2006 (valori assoluti in migliaia di euro e composizioni percentuali)

ENTRATE	Enti di base			Enti complementari	Totale
	lvs	Altre assicurazioni	Totale		
VALORI ASSOLUTI					
Entrate correnti	263.785.256	10.757.972	274.543.228	2.642.134	277.185.362
Redditi e proventi patrimoniali	1.532.815	238.207	1.771.022	773.895	2.544.917
Contributi sociali	184.072.551	9.251.639	193.324.190	1.414.444	194.738.634
<i>per la previdenza</i>	<i>183.608.525</i>	<i>9.251.639</i>	<i>192.860.164</i>	<i>1.376.935</i>	<i>194.237.099</i>
<i>per la malattia</i>	<i>464.026</i>	-	<i>464.026</i>	<i>37.509</i>	<i>501.535</i>
Altri contributi (a)	182.247	88.516	270.763	2.817	273.580
Trasferimenti correnti	72.334.261	742.009	73.076.270	142.393	73.218.663
Altre entrate	1.741.264	146.868	1.888.132	207.040	2.095.172
Poste correttive spese correnti	3.922.118	290.733	4.212.851	101.545	4.314.396
Entrate in conto capitale	20.638.789	774.699	21.413.488	11.003.637	32.417.125
Alienazione di beni	7.311.466	461.751	7.773.217	10.033.413	17.806.630
Accensione di debiti	8.738.777	1.423	8.740.200	4.631	8.744.831
Riscossione di crediti	4.578.784	311.525	4.890.309	965.593	5.855.902
Altre entrate (b)	9.762	-	9.762	-	9.762
TOTALE GENERALE ENTRATE	284.424.045	11.532.671	295.956.716	13.645.771	309.602.487
COMPOSIZIONE PER TIPOLOGIA DI ENTE					
Entrate correnti	95,2	3,9	99,0	1,0	100,0
Rendite patrimoniali	60,2	9,4	69,6	30,4	100,0
Contributi sociali	94,5	4,8	99,3	0,7	100,0
<i>per la previdenza</i>	<i>94,5</i>	<i>4,8</i>	<i>99,3</i>	<i>0,7</i>	<i>100,0</i>
<i>per la sanità</i>	<i>92,5</i>	-	<i>92,5</i>	<i>7,5</i>	<i>100,0</i>
Altri contributi (a)	66,6	32,4	99,0	1,0	100,0
Trasferimenti correnti	98,8	1,0	99,8	0,2	100,0
Altre entrate	83,1	7,0	90,1	9,9	100,0
Poste correttive spese correnti	90,9	6,7	97,6	2,4	100,0
Entrate in conto capitale	63,7	2,4	66,1	33,9	100,0
Alienazione di beni	41,1	2,6	43,7	56,3	100,0
Accensione di debiti	99,9	..	99,9	0,1	100,0
Riscossione di crediti	78,2	5,3	83,5	16,5	100,0
Altre entrate (b)	100,0	-	100,0	-	100,0
TOTALE GENERALE ENTRATE	91,9	3,7	95,6	4,4	100,0
COMPOSIZIONE PER VOCE ECONOMICA					
Entrate correnti	92,7	93,3	92,8	19,4	89,5
Rendite patrimoniali	0,5	2,1	0,6	5,7	0,8
Contributi sociali	64,7	80,2	65,3	10,4	62,9
<i>per la previdenza</i>	<i>64,6</i>	<i>80,2</i>	<i>65,2</i>	<i>10,1</i>	<i>62,7</i>
<i>per la sanità</i>	<i>0,2</i>	-	<i>0,2</i>	<i>0,3</i>	<i>0,2</i>
Altri contributi (a)	0,1	0,8	0,1	0,0	0,1
Trasferimenti correnti	25,4	6,4	24,7	1,0	23,6
Altre entrate	0,6	1,3	0,6	1,5	0,7
Poste correttive spese correnti	1,4	2,5	1,4	0,7	1,4
Entrate in conto capitale	7,3	6,7	7,2	80,6	10,5
Alienazione di beni	2,6	4,0	2,6	73,5	5,8
Accensione di debiti	3,1	..	3,0	..	2,8
Riscossione di crediti	1,6	2,7	1,7	7,1	1,9
Altre entrate (b)	..	-	..	-	..
TOTALE GENERALE ENTRATE	100,0	100,0	100,0	100,0	100,0

(a) Comprende i contributi ex Gescal e le quote di partecipazione degli iscritti all'onere di specifiche gestioni.

(b) Comprende i trasferimenti in conto capitale dallo Stato, dalle Amministrazioni regionali, provinciali e comunali, da imprese ed istituzioni private.

La parte corrente costituisce il 92,8 per cento dell'ammontare complessivo degli accertamenti per gli Ep di base, mentre la stessa voce rappresenta soltanto il 19,4 per cento del totale degli accertamenti per gli Ep

complementari (contro l'80,6 per cento in conto capitale). Infatti, la principale risorsa degli Ep di base è costituita dai contributi sociali (entrate correnti) che rappresentano il 65,3 per cento del totale degli accertamenti, mentre il 73,5 per cento delle entrate degli Ep complementari è costituito da ricavi per alienazioni di beni (entrate in conto capitale).

Prospetto 4.2 - Enti previdenziali per tipologia di entrata - Riscossioni - Anno 2006 (valori assoluti in migliaia di euro e composizioni percentuali)

ENTRATE	Enti di base			Enti complementari	Totale
	Ivs	Altre assicurazioni	Totale		
VALORI ASSOLUTI					
Entrate correnti	255.279.132	9.984.188	265.263.320	2.606.086	267.869.406
Redditi e proventi patrimoniali	1.387.692	266.109	1.653.801	739.901	2.393.702
Contributi sociali	177.936.965	8.784.934	186.721.899	1.412.390	188.134.289
<i>per la previdenza</i>	<i>177.472.939</i>	<i>8.784.934</i>	<i>186.257.873</i>	<i>1.374.881</i>	<i>187.632.754</i>
<i>per la malattia</i>	<i>464.026</i>	-	<i>464.026</i>	<i>37.509</i>	<i>501.535</i>
Altri contributi (a)	182.533	88.169	270.702	2.817	273.519
Trasferimenti correnti	70.494.077	379.105	70.873.182	142.393	71.015.575
Altre entrate	1.679.198	146.200	1.825.398	207.040	2.032.438
Poste correttive spese correnti	3.598.667	319.671	3.918.338	101.545	4.019.883
Entrate in conto capitale	20.981.468	867.757	21.849.225	11.000.953	32.850.178
Alienazione di beni	7.672.819	554.955	8.227.774	10.034.379	18.262.153
Accensione di debiti	8.738.772	1.423	8.740.195	4.631	8.744.826
Riscossione di crediti	4.560.872	311.379	4.872.251	961.943	5.834.194
Altre entrate (b)	9.005	-	9.005	-	9.005
TOTALE GENERALE ENTRATE	276.260.600	10.851.945	287.112.545	13.607.039	300.719.584
COMPOSIZIONE PER TIPOLOGIA DI ENTE					
Entrate correnti	95,3	3,7	99,0	1,0	100,0
Rendite patrimoniali	58,0	11,1	69,1	30,9	100,0
Contributi sociali	94,6	4,7	99,2	0,8	100,0
<i>per la previdenza</i>	<i>94,6</i>	<i>4,7</i>	<i>99,3</i>	<i>0,7</i>	<i>100,0</i>
<i>per la malattia</i>	<i>92,5</i>	-	<i>92,5</i>	<i>7,5</i>	<i>100,0</i>
Altri contributi (a)	66,7	32,2	99,0	1,0	100,0
Trasferimenti correnti	99,3	0,5	99,8	0,2	100,0
Altre entrate	82,6	7,2	89,8	10,2	100,0
Poste correttive spese correnti	89,5	8,0	97,5	2,5	100,0
Entrate in conto capitale	63,9	2,6	66,5	33,5	100,0
Alienazione di beni	42,0	3,0	45,1	54,9	100,0
Accensione di debiti	99,9	0,0	99,9	0,1	100,0
Riscossione di crediti	78,2	5,3	83,5	16,5	100,0
Altre entrate (b)	100,0	-	100,0	-	100,0
TOTALE GENERALE ENTRATE	91,9	3,6	95,5	4,5	100,0
COMPOSIZIONE PER VOCE ECONOMICA					
Entrate correnti	92,4	92,0	92,4	19,2	89,1
Rendite patrimoniali	0,5	2,5	0,6	5,4	0,8
Contributi sociali	64,4	81,0	65,0	10,4	62,6
<i>per la previdenza</i>	<i>64,2</i>	<i>81,0</i>	<i>64,9</i>	<i>10,1</i>	<i>62,4</i>
<i>per la sanità</i>	<i>0,2</i>	-	<i>0,2</i>	<i>0,3</i>	<i>0,2</i>
Altri contributi (a)	0,1	0,8	0,1	0,0	0,1
Trasferimenti correnti	25,5	3,5	24,7	1,0	23,6
Altre entrate	0,6	1,3	0,6	1,5	0,7
Poste correttive spese correnti	1,3	2,9	1,4	0,7	1,3
Entrate in conto capitale	7,6	8,0	7,6	80,8	10,9
Alienazione di beni	2,8	5,1	2,9	73,7	6,1
Accensione di debiti	3,2	..	3,0	0,0	2,9
Riscossione di crediti	1,7	2,9	1,7	7,1	1,9
Altre entrate (b)	..	-	..	-	..
TOTALE GENERALE ENTRATE	100,0	100,0	100,0	100,0	100,0

(a) Comprende i contributi ex Gescal e le quote di partecipazione degli iscritti all'onere di specifiche gestioni.

(b) Comprende i trasferimenti in conto capitale dallo Stato, dalle Amministrazioni regionali, provinciali e comunali, da imprese ed istituzioni private.

Con riferimento alla composizione per tipologia di ente, è da notare che il 95,6 per cento del totale degli accertamenti è da attribuire agli Ep di base (91,9 per cento per gli enti che erogano prestazioni di tipo Ivs e 3,7 per cento per gli enti che forniscono *altre assicurazioni*) mentre il restante 4,4 per cento è di competenza degli

Ep complementari. Nondimeno, questi ultimi incidono per il 33,9 per cento sugli accertamenti totali in conto capitale, a fronte dell'1,0 per cento di quelli di parte corrente.

Per ciò che riguarda le riscossioni, l'89,1 per cento (267.869 milioni di euro) è costituito da entrate correnti e il 10,9 per cento (32.850 milioni di euro) da entrate in conto capitale. La voce più consistente (62,6 per cento del totale generale delle entrate) è rappresentata dai contributi sociali nell'ambito delle entrate correnti. Anche i dati di cassa confermano che la maggior parte delle entrate degli enti di base provengono dalla parte corrente (92,4 per cento del totale), mentre nel caso degli enti complementari la fonte di finanziamento più diffusa è costituita dalle entrate in conto capitale (80,8 per cento del totale). In generale le riscossioni degli Ep di base costituiscono il 95,5 per cento del totale delle entrate (91,9 per cento per gli enti che erogano prestazioni di tipo Ivs e 3,6 per cento per quelli che forniscono *altre assicurazioni*). Il restante 4,5 per cento delle riscossioni è attribuito agli Ep complementari (Prospetto 4.2).

I contributi previdenziali riscossi dagli Ep sono pari complessivamente a 187.633 milioni di euro, di cui il 99,3 per cento è incassato dagli Ep di base e lo 0,7 per cento da quelli complementari. Nel complesso il 69,2 per cento dei contributi sociali previdenziali è versato dai datori di lavoro e il 30,8 per cento dai lavoratori (Prospetto 4.3). Di quest'ultima quota il 63,0 per cento proviene dai lavoratori dipendenti. La differenza principale tra Ep di base ed Ep complementari riguarda i contributi previdenziali a carico dei lavoratori che, nei primi, interessano prevalentemente i lavoratori dipendenti e in quelli complementari provengono per la maggior parte dai lavoratori autonomi e dai professionisti. Rispetto all'esercizio 2005, le entrate contributive sono aumentate del 3,7 per cento.

Prospetto 4.3 - Enti previdenziali per tipologia di entrata contributiva - Riscossioni - Anno 2006 (valori assoluti in migliaia di euro)

ENTRATE CONTRIBUTIVE	Enti di base			Enti complementari	Totale
	Ivs	Altre assicurazioni	Totale		
Contributi previdenziali	177.472.939	8.784.934	186.257.873	1.374.881	187.632.754
A carico dei datori di lavoro	120.659.230	8.273.785	128.933.015	818.929	129.751.944
A carico dei lavoratori dipendenti	56.813.709	511.149	57.324.858	555.952	57.880.810
autonomi, professionisti	36.208.699	69.254	36.277.953	175.647	36.453.600
Contributi malattia	20.605.010	441.895	21.046.905	380.305	21.427.210
Altri contributi (a)	464.026	-	464.026	37.509	501.535
TOTALE	177.655.472	8.873.103	186.528.575	1.377.698	187.906.273

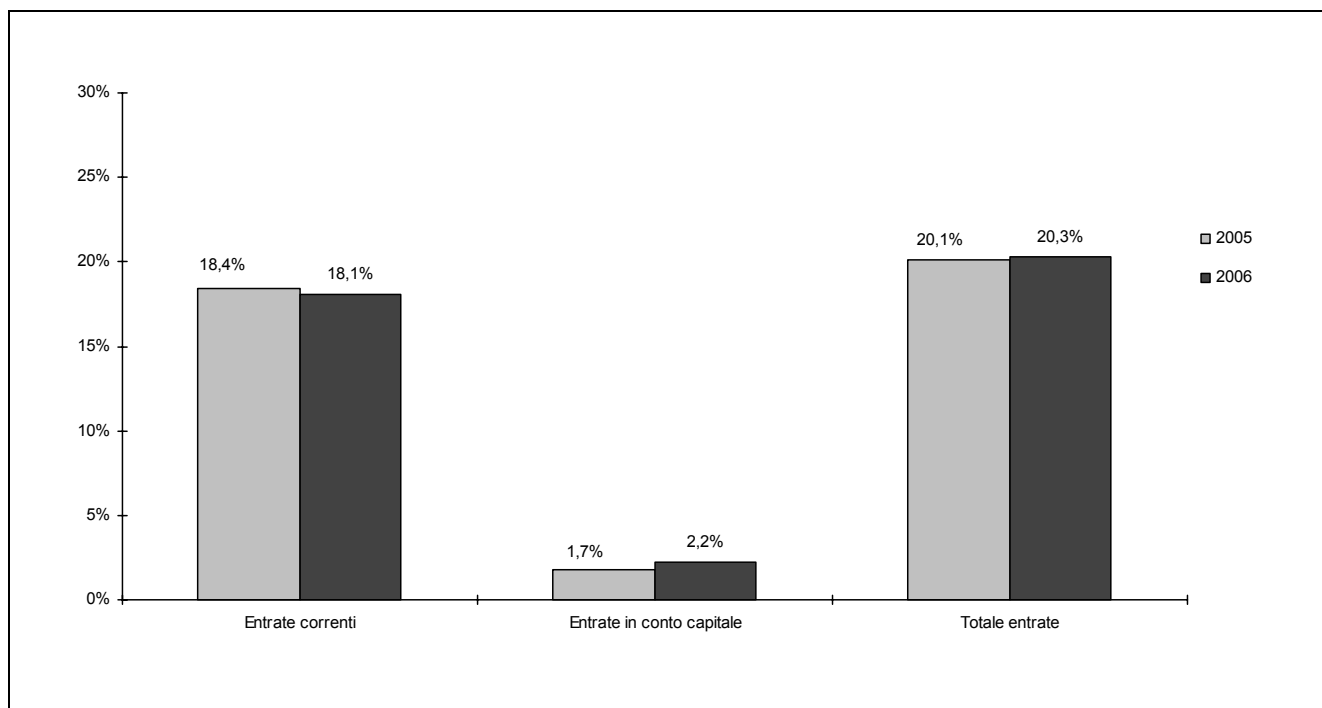
(a) Comprende i contributi ex Gescal e le quote di partecipazione degli iscritti all'onere di specifiche gestioni.

(b) Comprende i trasferimenti in conto capitale dallo Stato, dalle Amministrazioni regionali, provinciali e comunali, da imprese ed istituzioni private.

L'incidenza delle entrate degli Ep sul Pil è passata dal 20,1 per cento del 2005 al 20,3 per cento del 2006 (Figura 4.1). Per le entrate correnti l'incidenza è diminuita di 0,3 punti percentuali, mentre per ciò che riguarda le entrate in conto capitale si registra un aumento di 0,5 punti percentuali.

Dal lato delle spese, gli impegni ammontano, nel complesso, a 301.993 milioni di euro, di cui l'87,0 per cento è rappresentato da spese correnti e il 13,0 per cento da spese in conto capitale (Prospetto 4.4). Più in dettaglio, l'81,8 per cento riguarda l'erogazione di prestazioni sociali, il 2,1 per cento è costituito dalle spese generali di amministrazione e l'1,2 per cento afferisce ai trasferimenti passivi; le altre spese e le poste correttive di parte corrente coprono complessivamente l'1,9 per cento del totale degli impegni. La restante quota, che confluisce nella parte in conto capitale, è destinata per il 7,1 per cento a investimenti, per il 3,1 per cento alla concessione di crediti e per il 2,9 per cento al pagamento di debiti e al trattamento di fine rapporto.

Figura 4.1 – Incidenza delle entrate degli enti previdenziali sul Pil - Anni 2005 e 2006 (valori percentuali)



Dal confronto delle voci economiche degli Ep di base con quelle degli Ep complementari emergono, anche con riferimento alle spese, alcune consistenti diversità. Infatti, se il 90,2 per cento degli impegni di spesa degli Ep di base è di parte corrente, nel caso degli Ep complementari la quota scende al 20,9 per cento del totale, a fronte di impegni in conto capitale pari al 79,1 per cento.

In particolare, l'85,0 per cento delle somme impegnate dagli Ep di base riguarda le prestazioni sociali, mentre il 72,3 per cento degli impegni degli Ep complementari è destinato agli investimenti. L'analisi dei dati per tipologia di ente mostra che l'incidenza delle spese sostenute dagli Ep di base sul totale degli impegni è pari al 95,3 per cento (il 92,2 per cento per gli enti che erogano prestazioni di tipo Ivs e il 3,1 per cento per gli enti che forniscono *altre assicurazioni*), mentre quella relativa agli Ep complementari è pari al 4,7 per cento. Analogamente a quanto rilevato per la struttura delle entrate, il 28,2 per cento delle spese in conto capitale è attribuibile agli enti complementari, ai quali compete soltanto l'1,1 per cento delle spese correnti.

I pagamenti effettuati nell'esercizio considerato ammontano a 292.247 milioni di euro (Prospetto 4.5). Di questi, 261.623 milioni di euro (89,5 per cento sul totale) riguardano le spese correnti e 30.625 milioni di euro (10,5 per cento del totale) le spese in conto capitale.

Anche in questo caso, la composizione percentuale varia in maniera molto rilevante tra Ep di base ed Ep complementari. Per i primi, il 93,0 per cento dei pagamenti è di parte corrente, mentre la maggior parte dei pagamenti degli Ep complementari confluisce tra le spese in conto capitale (79,1 per cento del totale).

Prospetto 4.4 - Enti previdenziali per tipologia di spesa - Impegni - Anno 2006 (valori assoluti in migliaia di euro e composizioni percentuali)

SPESE	Enti di base			Enti complementari	Totale
	lvs	Altre assicurazioni	Totale		
VALORI ASSOLUTI					
Spese correnti	251.780.554	7.858.359	259.638.913	2.944.357	262.583.270
Spese generali di amministrazione	4.867.673	1.269.022	6.136.695	293.837	6.430.532
Prestazioni sociali	238.914.800	5.908.104	244.822.904	2.338.470	247.161.374
per la previdenza	220.857.598	5.721.174	226.578.772	2.307.873	228.886.645
per l'assistenza	18.040.118	135.609	18.175.727	26.313	18.202.040
per la sanità	17.084	51.321	68.405	4.284	72.689
Trasferimenti passivi	2.827.815	512.741	3.340.556	185.731	3.526.287
Altre spese	638.837	31.493	670.330	105.437	775.767
Poste correttive di entrate correnti	4.531.429	136.999	4.668.428	20.882	4.689.310
Spese in conto capitale	26.777.013	1.510.968	28.287.981	11.121.393	39.409.374
Investimenti (a)	10.103.653	1.168.962	11.272.615	10.168.822	21.441.437
Concessione di crediti	8.156.054	305.234	8.461.288	919.506	9.380.794
Pagamento di debiti	8.375.933	1.089	8.377.022	33.065	8.410.087
Trasferimento di fine rapporto di lavoro al proprio personale	141.373	35.683	177.056	-	177.056
TOTALE GENERALE SPESE	278.557.567	9.369.327	287.926.894	14.065.750	301.992.644
COMPOSIZIONE PER TIPOLOGIA DI ENTE					
Spese correnti	95,9	3,0	98,9	1,1	100,0
Spese generali di amministrazione	75,7	19,7	95,4	4,6	100,0
Prestazioni sociali	96,7	2,4	99,1	0,9	100,0
per la previdenza	96,5	2,5	99,0	1,0	100,0
per l'assistenza	99,1	0,7	99,9	0,1	100,0
per la sanità	23,5	70,6	94,1	5,9	100,0
Trasferimenti passivi	80,2	14,5	94,7	5,3	100,0
Altre spese	82,3	4,1	86,4	13,6	100,0
Poste correttive di entrate correnti	96,6	2,9	99,6	0,4	100,0
Spese in conto capitale	67,9	3,8	71,8	28,2	100,0
Investimenti (a)	47,1	5,5	52,6	47,4	100,0
Concessione di crediti	86,9	3,3	90,2	9,8	100,0
Pagamento di debiti	99,6	..	99,6	0,4	100,0
Trasferimento di fine rapporto di lavoro al proprio personale	79,8	20,2	100,0	-	100,0
TOTALE GENERALE SPESE	92,2	3,1	95,3	4,7	100,0
COMPOSIZIONE PER VOCE ECONOMICA					
Spese correnti	90,4	83,9	90,2	20,9	87,0
Spese generali di amministrazione	1,7	13,5	2,1	2,1	2,1
Prestazioni sociali	85,8	63,1	85,0	16,6	81,8
per la previdenza	79,3	61,1	78,7	16,4	75,8
per l'assistenza	6,5	1,4	6,3	0,2	6,0
per la sanità	9,6	0,5	9,8	0,0	13,0
Trasferimenti passivi	1,0	5,5	1,2	1,3	1,2
Altre spese	0,2	0,3	0,2	0,7	0,3
Poste correttive di entrate correnti	1,6	1,5	1,6	0,1	1,6
Spese in conto capitale	9,6	16,1	9,8	79,1	13,0
Investimenti (a)	3,6	12,5	3,9	72,3	7,1
Concessione di crediti	2,9	3,3	2,9	6,5	3,1
Pagamento di debiti	3,0	..	2,9	0,2	2,8
Trasferimento di fine rapporto di lavoro al proprio personale	0,1	0,4	0,1	-	0,1
TOTALE GENERALE SPESE	100,0	100,0	100,0	100,0	100,0

a) Comprende la costruzione di nuove opere, l'adattamento locali e l'acquisto di beni (immobili, mobili e titoli).

Prospetto 4.5 - Enti previdenziali per tipologia di spesa - Pagamenti - Anno 2006 (valori assoluti in migliaia di euro e composizioni percentuali)

SPESE	Enti di base			Enti complementari	Totale
	Ivs	Altre assicurazioni	Totale		
VALORI ASSOLUTI					
Spese correnti	250.848.454	7.843.824	258.692.278	2.930.383	261.622.661
Spese generali di amministrazione	4.646.946	1.217.307	5.864.253	293.932	6.158.185
Prestazioni sociali	238.563.177	5.943.637	244.506.814	2.327.148	246.833.962
<i>per la previdenza</i>	220.573.992	5.721.127	226.295.119	2.298.273	228.593.392
<i>per l'assistenza</i>	17.969.654	169.892	18.139.546	24.591	18.164.137
<i>per la sanità</i>	19.531	52.618	72.149	4.284	76.433
Trasferimenti passivi	2.838.125	512.822	3.350.947	185.731	3.536.678
Altre spese	635.005	31.212	666.217	105.397	771.614
Poste correttive di entrate correnti	4.165.201	138.846	4.304.047	18.175	4.322.222
Spese in conto capitale	18.949.176	553.817	19.502.993	11.121.553	30.624.546
Investimenti (a)	10.094.680	268.440	10.363.120	10.168.982	20.532.102
Concessione di crediti	7.982.015	248.605	8.230.620	919.506	9.150.126
Pagamento di debiti	732.630	1.089	733.719	33.065	766.784
Trasferimento di fine rapporto di lavoro al proprio personale	139.851	35.683	175.534	-	175.534
TOTALE GENERALE SPESE	269.797.630	8.397.641	278.195.271	14.051.936	292.247.207
COMPOSIZIONE PER TIPOLOGIA DI ENTE					
Spese correnti	95,9	3,0	98,9	1,1	100,0
Spese generali di amministrazione	75,5	19,8	95,2	4,8	100,0
Prestazioni sociali	96,6	2,4	99,1	0,9	100,0
<i>per la previdenza</i>	96,5	2,5	99,0	1,0	100,0
<i>per l'assistenza</i>	98,9	0,9	99,9	0,1	100,0
<i>per la sanità</i>	25,6	68,8	94,4	5,6	100,0
Trasferimenti passivi	80,2	14,5	94,7	5,3	100,0
Altre spese	82,3	4,0	86,3	13,7	100,0
Poste correttive di entrate correnti	96,4	3,2	99,6	0,4	100,0
Spese in conto capitale	61,9	1,8	63,7	36,3	100,0
Investimenti (a)	49,2	1,3	50,5	49,5	100,0
Concessione di crediti	87,2	2,7	90,0	10,0	100,0
Pagamento di debiti	95,5	0,1	95,7	4,3	100,0
Trasferimento di fine rapporto di lavoro al proprio personale	79,7	20,3	100,0	-	100,0
TOTALE GENERALE SPESE	92,3	2,9	95,2	4,8	100,0
COMPOSIZIONE PER VOCE ECONOMICA					
Spese correnti	93,0	93,4	93,0	20,9	89,5
Spese generali di amministrazione	1,7	14,5	2,1	2,1	2,1
Prestazioni sociali	88,4	70,8	87,9	16,6	84,5
<i>per la previdenza</i>	81,8	68,1	81,3	16,4	78,2
<i>per l'assistenza</i>	6,7	2,0	6,5	0,2	6,2
<i>per la sanità</i>	..	0,6
Trasferimenti passivi	1,1	6,1	1,2	1,3	1,2
Altre spese	0,2	0,4	0,2	0,8	0,3
Poste correttive di entrate correnti	1,5	1,7	1,5	0,1	1,5
Spese in conto capitale	7,0	6,6	7,0	79,1	10,5
Investimenti (a)	3,7	3,2	3,7	72,4	7,0
Concessione di crediti	3,0	3,0	3,0	6,5	3,1
Pagamento di debiti	0,3	..	0,3	0,2	0,3
Trasferimento di fine rapporto di lavoro al proprio personale	0,1	0,4	0,1	..	0,1
TOTALE GENERALE SPESE	100,0	100,0	100,0	100,0	100,0

(a) Comprende la costruzione di nuove opere, l'adattamento locali e l'acquisto di beni (immobili, mobili e titoli).

Infine, con riferimento alla composizione per tipologia di ente si osserva che, sul totale generale delle spese, ben il 95,2 per cento afferisce agli Ep di base (il 92,3 per cento riferito agli enti che erogano prestazioni di tipo Ivs e il 2,9 per cento agli enti che forniscono *altre assicurazioni*), mentre il restante 4,8 per cento è da attribuire agli Ep complementari.

Nel 2006, le prestazioni sociali erogate dagli Ep (Prospetto 4.6), ammontano a 246.834 milioni di euro, il 99,1 per cento dei quali è erogato dagli Ep di base, ed il restante 0,9 per cento da quelli complementari. Nel complesso, l'81,0 per cento delle prestazioni sociali erogate dagli Ep è costituito da prestazioni pensionistiche di

tipo Ivs, il 10,4 per cento è associato ad altre prestazioni previdenziali e l'8,6 per cento riguarda prestazioni per l'assistenza e la sanità.

Gli enti complementari erogano soprattutto pensioni di tipo Ivs (53,9 per cento) e liquidazioni in capitale di conti individuali, restituzione versamento contributi (37,3 per cento).

Prospetto 4.6 - Enti previdenziali per tipologia di prestazione sociale - Pagamenti - Anno 2006 (valori assoluti in migliaia di euro)

PRESTAZIONI SOCIALI	Enti di base			Enti complementari	Totale
	Ivs	Altre assicurazioni	Totale		
Per la previdenza	217.545.631	5.721.127	223.266.758	2.296.904	225.563.662
Pensioni di invalidità, vecchiaia e superstiti	198.708.701	5.645	198.714.346	1.255.327	199.969.673
Rendite per infortuni o assegni vitalizi	36.422	4.266.958	4.303.380	3.307	4.306.687
Indennità temporanea per infortunio	11	836.899	836.910	-	836.910
Indennità e assegni per malattia generica	2.015.580	-	2.015.580	30	2.015.610
Prepensionamenti (L.223/91)	1.576.431	-	1.576.431	-	1.576.431
Assegni familiari	4.850.256	144.865	4.995.121	-	4.995.121
Assegni di disoccupazione	3.892.406	-	3.892.406	-	3.892.406
Assegni di integrazione guadagni	901.237	-	901.237	-	901.237
Liquidazioni in capitale di rendite e infortuni	2.252	322.270	324.522	-	324.522
Liquidazioni in capitale di conti individuali, restituzione versamento contributi	154.645	91.917	246.562	868.322	1.114.884
Liquidazioni per fine rapporto di lavoro e premi di anzianità	5.407.690	52.573	5.460.263	169.918	5.630.181
Per l'assistenza	20.998.015	169.892	21.167.907	25.960	21.193.867
Assegni sociali ad ultra 65 enni	3.584.585	-	3.584.585	-	3.584.585
Pensioni e indennità ad invalidi civili, non vedenti e non udenti	13.300.846	-	13.300.846	-	13.300.846
Indennità di mobilità	963.444	-	963.444	-	963.444
Assegni di incollocabilità	-	11.307	11.307	-	11.307
Assegni di morte, annualità alle vedove, orfani	4.253	8.669	12.922	2.939	15.861
Sussidi per nascita di figli	-	-	-	-	-
Indennità e assegni per malattia speciale (Tbc)	48.944	-	48.944	-	48.944
Ass. fam. vecchio tipo e assegni ai nuclei con almeno tre minori	315.046	-	315.046	-	315.046
Indennità o assegni per maternità e permessi allattamento	2.664.371	-	2.664.371	1.369	2.665.740
Assegni per disagiate condizioni economiche	109	430	539	-	539
Assegni ai colpiti da terremoti, rimpatriati dalla Libia etc. e indennità ai dipendenti delle ex FF.AA	3.216	-	3.216	-	3.216
Indennità per richiamo alle armi per i dipendenti da imprese private	912	-	912	-	912
Borse e assegni di studio	13.749	24.894	38.643	1.220	39.863
Sussidi e indennità varie	24.251	65	24.316	15.323	39.639
Rimborso spese di viaggio agli assistiti	-	-	-	-	-
Assistenza morale e interventi per la vita sociale	781	8.186	8.967	-	8.967
Assistenza in colonia, in convitti e a minori sia in gestione diretta che in convenzione	60.672	1.833	62.505	108	62.613
Assistenza in case di riposo per anziani sia in gestione diretta che in convenzione	1.807	614	2.421	58	2.479
Altra assistenza in natura	11.029	113.894	124.923	4.943	129.866
Per la sanità	19.531	52.618	72.149	4.284	76.433
Cure balneotermali	6.714	8.045	14.759	4.284	19.043
Assegni per concorso in altre spese sanitarie	12.817	44.573	57.390	-	57.390
TOTALE	238.563.177	5.943.637	244.506.814	2.327.148	246.833.962

Le spese per prestazioni sociali sono aumentate del 4,0 per cento, passando da 237,3 miliardi di euro nel 2005 a 246,8 miliardi di euro nel 2006. L'aumento maggiore, pari al 19,7 per cento, si è registrato per le prestazioni sanitarie mentre l'aumento della spesa per le prestazioni assistenziali è stato pari al 4,3 per cento. La spesa per prestazioni previdenziali è, invece, cresciuta del 4,0 per cento. In particolare la spesa per prestazioni previdenziali Ivs è aumentata del 3,5 per cento, mentre la spesa riferita alle altre prestazioni previdenziali del 7,8 per cento (Figura 4.2).

Nel complesso l'incidenza delle spese sul Pil è diminuita passando dal 20,0 per cento del 2005 al 19,7 per cento del 2006. In dettaglio, l'incidenza delle spese correnti è stata pari al 17,7 per cento e non ha subito variazioni rispetto al 2005, l'incidenza delle spese in conto capitale è passata dal 2,2 per cento del 2005 al 2,1 per cento del 2006 (Figura 4.3).

Figura 4.2 - Spese per prestazioni sociali degli enti previdenziali per tipologia di prestazione - Anni 2005 e 2006
(valori assoluti in milioni di euro)

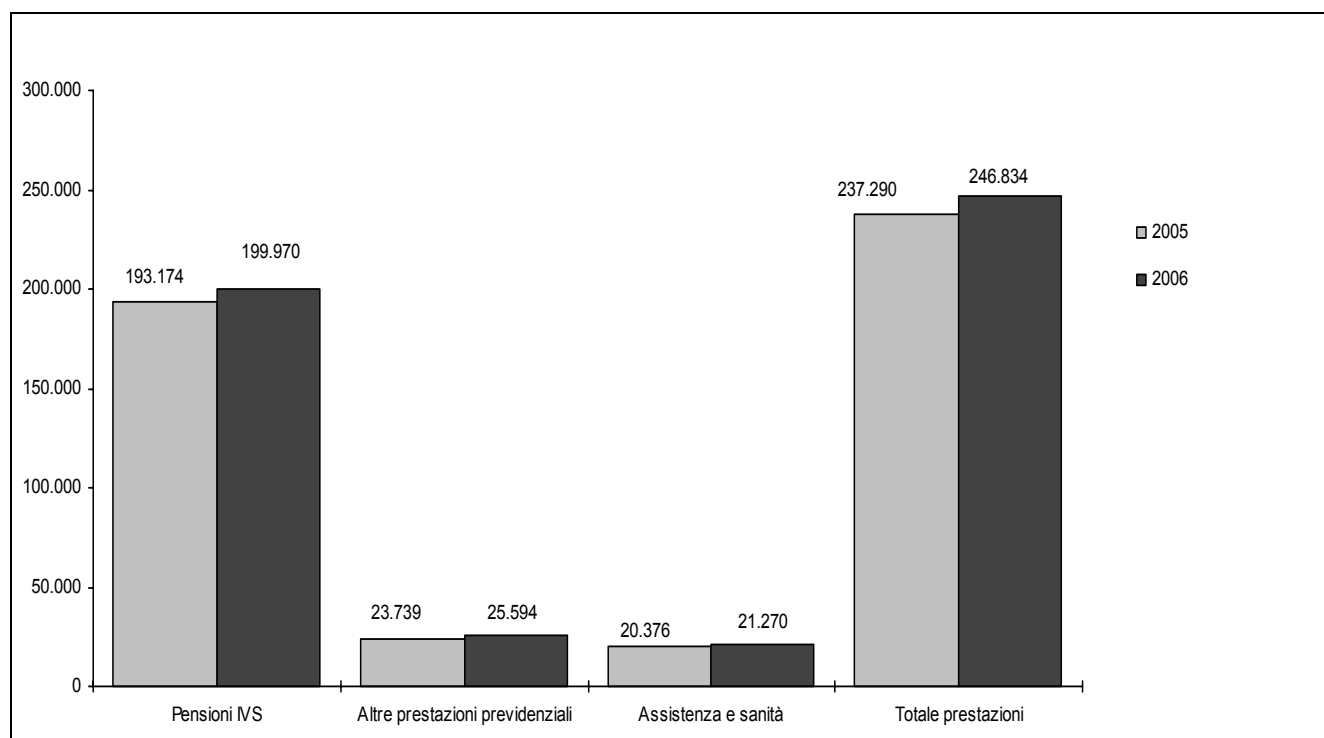
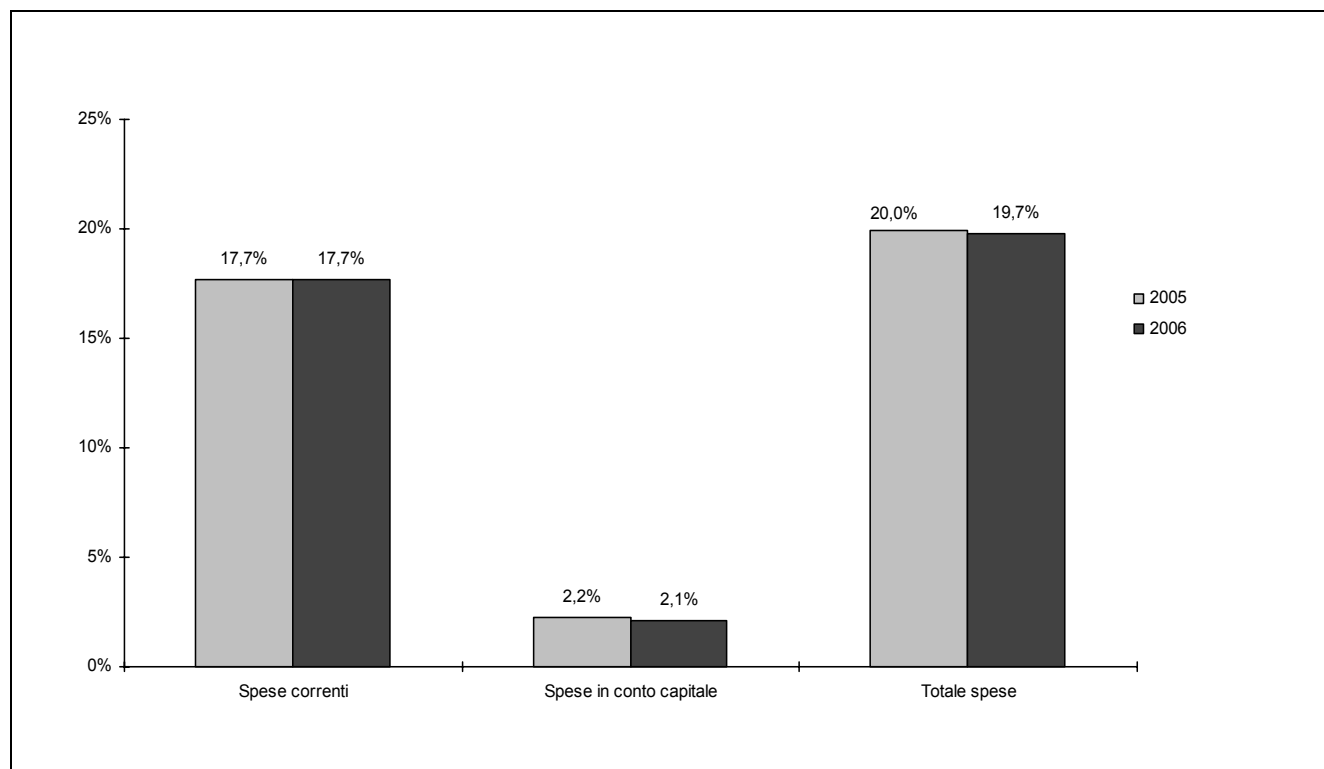


Figura 4.3 - Incidenza delle spese degli enti previdenziali sul Pil - Anni 2005 e 2006
(valori percentuali)



5. Situazione e costi del personale

Nel 2006, i dipendenti in servizio presso gli enti di previdenza considerati sono stati pari a 54.334 unità, di cui il 97,9 per cento appartenenti agli enti di base e il 2,1 per cento agli enti complementari.

Il 35,1 per cento dei dipendenti degli enti di base risiede nell'Italia settentrionale, il 34,6 per cento nelle regioni del Centro e il 30,2 per cento in quelle meridionali ed insulari. La distribuzione territoriale del personale degli enti complementari risulta invece fortemente concentrata nelle regioni del centro (80,8 per cento).

Nel 2006, il numero dei dipendenti degli Ep è diminuito del 2,9 per cento rispetto all'anno precedente. La disaggregazione per tipologia di Ep evidenzia il medesimo decremento (2,9 per cento).

Prospetto 5.1 - Dipendenti degli enti previdenziali per tipologia di ente e ripartizione geografica - Anno 2006 (valori assoluti e composizioni percentuali)

RIPARTIZIONI GEOGRAFICHE	Enti di base			Enti complementari	Totale
	Ivs	Altre assicurazioni	Totale		
VALORI ASSOLUTI					
Italia nord-occidentale	8.133	2.267	10.400	153	10.553
Italia nord-orientale	6.282	2.019	8.301	19	8.320
Italia centrale	14.371	4.048	18.419	918	19.337
Italia meridionale	9.094	1.977	11.071	22	11.093
Italia insulare	4.155	852	5.007	24	5.031
Italia	42.035	11.163	53.198	1.136	54.334
PERCENTUALE DI RIGA					
Italia nord-occidentale	77,1	21,5	98,6	1,4	100,0
Italia nord-orientale	75,5	24,3	99,8	0,2	100,0
Italia centrale	74,3	20,9	95,3	4,7	100,0
Italia meridionale	82,0	17,8	99,8	0,2	100,0
Italia insulare	82,6	16,9	99,5	0,5	100,0
Italia	77,4	20,5	97,9	2,1	100,0
PERCENTUALE DI COLONNA					
Italia nord-occidentale	19,3	20,3	19,5	13,5	19,4
Italia nord-orientale	14,9	18,1	15,6	1,7	15,3
Italia centrale	34,2	36,3	34,6	80,8	35,6
Italia meridionale	21,6	17,7	20,8	1,9	20,4
Italia insulare	9,9	7,6	9,4	2,1	9,3
Italia	100,0	100,0	100,0	100,0	100,0

Nel 2006, le spese per il personale, che costituiscono una parte delle spese generali di amministrazione, sono state pari a 3.532 milioni di euro (Prospetto 5.2). La voce di spesa più rilevante è quella relativa a salari e stipendi, che copre il 65,8 per cento del totale delle spese del personale, con differenze significative tra Ep di base (65,7 per cento) ed Ep complementari (70,0 per cento). Altre rilevanti voci di spesa sono gli oneri previdenziali ed assistenziali a carico dell'ente (15,7 per cento) e le integrazioni al fondo del personale (5,4 per cento del totale). Gli oneri per il personale in quiescenza coprono invece il 10,1 per cento del totale delle spese per il personale, con differenze rilevanti tra Ep di base (10,2 per cento sul totale) ed Ep complementari (5,2 per cento).

Prospetto 5.2 - Enti previdenziali per tipologia di spesa per il personale - Pagamenti - Anno 2006 (valori assoluti in migliaia di euro e composizioni percentuali)

SPESE PER IL PERSONALE	Enti di base			Enti complementari	Totale
	Ivs	Altre assicurazioni	Totale		
VALORI ASSOLUTI					
Oneri per il personale in attività di servizio	2.435.170	697.042	3.132.212	42.698	3.174.910
Salari e stipendi e compensi vari al lordo trattenute	1.749.307	543.130	2.292.437	31.522	2.323.959
Oneri previdenziali e assistenziali a carico dell'ente	429.051	117.115	546.166	8.570	554.736
Integrazioni a carico dell'ente per fondo del personale	187.266	1.539	188.805	2.232	191.037
Ind. e rimb. spese per trasporto, missione, trasferimenti	35.244	11.559	46.803	29	46.832
Spese per la formazione del personale	6.799	2.650	9.449	32	9.481
Beni e servizi di consumo destinati ad integrare le retribuzioni dei dipendenti	27.420	19.231	46.651	313	46.964
Assegni familiari	83	1.818	1.901	-	1.901
Oneri per il personale in quiescenza	276.580	77.983	354.563	2.354	356.917
Oneri per trattamenti pensionistici integrativi	119.557	77.982	197.539	1.065	198.604
Indennità integrativa speciale al personale in quiescenza	156.932	1	156.933	1.289	158.222
Liquidazioni in conto capitale	91	-	91	-	91
Assegni familiari	-	-	-	-	-
TOTALE SPESE PER IL PERSONALE	2.711.750	775.025	3.486.775	45.052	3.531.827
PERCENTUALE DI RIGA					
Oneri per il personale in attività di servizio	76,7	22,0	98,7	1,3	100,0
Salari e stipendi e compensi vari al lordo trattenute	75,3	23,4	98,6	1,4	100,0
Oneri previdenziali e assistenziali a carico dell'Ente	77,3	21,1	98,5	1,5	100,0
Integrazioni a carico dell'Ente per fondo del personale	98,0	0,8	98,8	1,2	100,0
Ind. e rimb. spese per trasporto, missione, trasferimenti	75,3	24,7	99,9	0,1	100,0
Spese per la formazione del personale	71,7	28,0	99,7	0,3	100,0
Beni e servizi di consumo destinati ad integrare le retribuzioni dei dipendenti.	58,4	40,9	99,3	0,7	100,0
Assegni familiari	4,4	95,6	100,0	-	100,0
Oneri per il personale in quiescenza	77,5	21,8	99,3	0,7	100,0
Oneri per trattamenti pensionistici integrativi	60,2	39,3	99,5	0,5	100,0
Indennità integrativa speciale al personale in quiescenza	99,2	..	99,2	0,8	100,0
Liquidazioni in conto capitale	100,0	-	100,0	-	100,0
Assegni familiari	-	-	-	-	-
TOTALE SPESE PER IL PERSONALE	76,8	21,9	98,7	1,3	100,0
PERCENTUALE DI COLONNA					
Oneri per il personale in attività di servizio	89,8	89,9	89,8	94,8	89,9
Salari e stipendi e compensi vari al lordo trattenute	64,5	70,1	65,7	70,0	65,8
Oneri previdenziali e assistenziali a carico dell'Ente	15,8	15,1	15,7	19,0	15,7
Integrazioni a carico dell'Ente per fondo del personale	6,9	0,2	5,4	5,0	5,4
Ind. e rimb. spese per trasporto, missione, trasferimenti	1,3	1,5	1,3	0,1	1,3
Spese per la formazione del personale	0,3	0,3	0,3	0,1	0,3
Beni e servizi di consumo destinati ad integrare le retribuzioni dei dipendenti	1,0	2,5	1,3	0,7	1,3
Assegni familiari	..	0,2	0,1	..	0,1
Oneri per il personale in quiescenza	10,2	10,1	10,2	5,2	10,1
Oneri per trattamenti pensionistici integrativi	4,4	10,1	5,7	2,4	5,6
Indennità integrativa speciale al personale in quiescenza	5,8	-	4,5	2,9	4,5
Liquidazioni in conto capitale	..	-	..	-	..
Assegni familiari	-	-	-	-	-
TOTALE SPESE PER IL PERSONALE	100,0	100,0	100,0	100,0	100,0

6. Analisi di alcuni indicatori di bilancio

L'analisi dei rapporti tra alcune delle principali voci di bilancio consente di aumentare il valore informativo dei conti consuntivi e di ottenere indicazioni sull'equilibrio gestionale delle diverse tipologie di Ep (Prospetto 6.1).

In particolare, il tasso di impegno per prestazioni evidenzia il peso delle spese per prestazioni rispetto al totale delle spese correnti sostenute dall'Ep. Nel 2006, l'erogazione di prestazioni copre la quasi totalità delle spese complessivamente sostenute dagli Ep (94,1 per cento). Più specificamente, il rapporto raggiunge livelli più elevati per quegli Ep che erogano prestazioni Ivs (94,9 per cento), mentre per gli enti complementari è pari al 79,4 per cento.

Prospetto 6.1 - Enti previdenziali per tipologia di indicatore di bilancio - Anno 2006 (valori percentuali)

INDICATORI DI BILANCIO	Enti di base			Enti complementari	Totale
	Ivs	Altre assicurazioni	Totale		
Tasso di impegno per prestazioni	94,9	75,2	94,3	79,4	94,1
Tasso di copertura	77,1	158,1	79,1	60,6	78,9
Tasso di copertura erariale	30,0	12,4	29,5	5,7	29,3
Tasso di dipendenza dagli assicurati	69,9	86,8	70,5	53,6	70,4
Grado di finanziamento interno	4,8	10,0	5,0	86,2	11,6
Grado di rigidità strutturale	1,1	6,8	1,4	0,6	1,3

Il tasso di copertura fornisce un'indicazione di massima sull'equilibrio finanziario della gestione previdenziale degli Ep, rilevando quanta parte delle prestazioni erogate è finanziata dai contributi sociali.

Nel 2006, con riferimento al complesso degli Ep considerati, il tasso di copertura è pari al 78,9 per cento e indica, quindi, che oltre tre quarti delle prestazioni erogate sono finanziate da entrate contributive. Tra gli enti di base il tasso di copertura assume i valori più elevati per gli enti appartenenti alla tipologia Altre assicurazioni (158,1 per cento). Questo dato è dovuto principalmente alla presenza, in questa tipologia di Ep, dell'Inail, per il quale si registra un tasso di copertura del 160,4 per cento.

Gli enti di base erogatori di prestazioni Ivs presentano invece un tasso di copertura del 77,1 per cento, con valori che oscillano dal 67,7 per cento per l'Inps al 166,8 per cento per le casse professionali privatizzate. Queste sono enti di previdenza obbligatoria privatizzati che, in caso di deficit, non possono usufruire dell'intervento statale e che evidenziano una gestione previdenziale in attivo².

Il tasso di copertura erariale indica, invece, quanta parte dell'attività istituzionale degli Ep è finanziata da trasferimenti da parte dello Stato o da parte di altri enti pubblici. Per il totale degli Ep esso è pari al 29,3 per cento. Nel dettaglio il tasso di copertura erariale raggiunge il 30,0 per cento per gli enti di base erogatori di prestazioni Ivs, fra i quali è presente l'Inps, che assorbe la quasi totalità dei trasferimenti erogati agli Ep nel loro complesso (98,1 per cento).

Il tasso di dipendenza dagli assicurati mette invece in evidenza quanta parte del totale delle entrate correnti sia dovuta ai contributi degli iscritti. Per il complesso degli Ep esso è pari al 70,4 per cento. Per gli Ep di base il tasso è del 70,5 per cento, con differenze rilevanti tra gli enti di base erogatori di prestazioni Ivs (69,9 per cento), ed enti di base fornitori di altre assicurazioni (86,8 per cento). Per gli enti complementari, invece, il tasso cala al 53,6 per cento in quanto, rispetto alle altre tipologie di Ep, si rileva un maggiore peso delle entrate generate da proventi patrimoniali o dalla vendita di beni e/o servizi (30,5 per cento sul totale delle entrate correnti).

Gli altri indicatori presi in esame sono il grado di finanziamento interno e il grado di rigidità strutturale. Il primo indica quanta parte delle fonti di finanziamento degli Ep sia autogenerata, non derivando cioè da contributi, trasferimenti o da finanziamenti esterni.

Per il complesso degli Ep il grado di finanziamento interno è pari all'11,6 per cento, a dimostrazione del fatto che l'equilibrio economico-finanziario degli Ep è in massima parte garantito da entrate da contributi sociali o da trasferimenti da altre istituzioni. In particolare, il valore più basso per l'indicatore in questione è per gli enti di base erogatori di prestazioni Ivs (4,8 per cento), mentre quello più elevato spetta agli enti complementari (86,2 per cento), tra i quali sono compresi molti fondi pensione e fondi del personale di specifiche categorie di lavoratori.

² Gli enti di previdenza obbligatoria privatizzati che appartengono al gruppo degli enti di base che erogano prestazioni Ivs sono:

- Cassa nazionale del notariato;
- Cassa nazionale di previdenza ed assistenza a favore degli avvocati e procuratori;
- Cassa nazionale di previdenza ed assistenza a favore dei geometri;
- Cassa nazionale di previdenza ed assistenza per gli ingegneri ed architetti (Inarcassa);
- Ente nazionale di previdenza ed assistenza farmacisti (Enpaf);
- Ente nazionale di previdenza ed assistenza dei medici (Enpam);
- Ente nazionale di previdenza ed assistenza dei veterinari (Enpav);
- Cassa nazionale di previdenza ed assistenza a favore dei dottori commercialisti (Cnpadc);
- Cassa nazionale di previdenza ed assistenza a favore dei ragionieri e periti commerciali (Cnpr);
- Ente nazionale di previdenza ed assistenza consulenti del lavoro (Enpacil).

Il grado di rigidità strutturale indica, invece, la quota delle spese (spese per il personale e rimborso di prestiti a lungo termine), che gravano strutturalmente sul bilancio degli Ep. In generale, il grado di rigidità strutturale degli Ep è molto basso, e pari all'1,3 per cento. Le diverse tipologie di Ep non mostrano gradi di rigidità strutturale che si discostano significativamente da quello calcolato per il totale degli Ep, ad eccezione degli enti di base - altre assicurazioni, che manifestano un tasso di rigidità strutturale più elevato (6,8 per cento), dovuto ad una maggiore incidenza dei costi per il personale.

7. Analisi territoriale

L'analisi territoriale delle entrate contributive e della spesa per prestazioni sociali consente di stabilire un legame tra l'equilibrio finanziario degli Ep e la situazione economica e demografica di specifiche aree del Paese. Dal prospetto 7.1 si evince come l'area che eroga più prestazioni (50,3 per cento) e versa più contributi (56,2 per cento) sia il Nord, seguito dal Mezzogiorno, con il 28,9 per cento delle prestazioni e il 21,9 per cento dei contributi.

In particolare, la Lombardia è la regione con il maggior peso per le prestazioni erogate (17,6 per cento) e per i contributi versati (22,5 per cento), seguita dal Lazio, con il 9,6 per cento delle prestazioni e l'11,9 per cento dei contributi e dal Piemonte, rispettivamente con l'8,9 per cento e l'8,8 per cento.

Prospetto 7.1 - Prestazioni sociali e contributi sociali per regione - Impegni/Accertamenti - Anno 2006 (valori assoluti in migliaia di euro e composizioni percentuali)

REGIONI	Prestazioni sociali		Contributi sociali	
	Valori assoluti	%	Valori assoluti	%
Piemonte	21.921.563	8,9	17.252.965	8,8
Valle d'Aosta/Vallée d'Aoste	583.864	0,2	477.686	0,2
Lombardia	43.428.244	17,6	43.858.969	22,5
Trentino Alto-Adige	3.879.667	1,6	3.951.183	2,0
<i>Bozano/Bozen</i>	<i>1.950.878</i>	<i>0,8</i>	<i>1.873.886</i>	<i>1,0</i>
<i>Trento</i>	<i>1.928.790</i>	<i>0,8</i>	<i>2.077.297</i>	<i>1,1</i>
Veneto	18.459.562	7,5	17.668.216	9,1
Friuli-Venezia Giulia	6.215.717	2,5	4.478.547	2,3
Liguria	9.141.281	3,7	4.823.707	2,5
Emilia-Romagna	20.671.555	8,4	17.012.154	8,7
Toscana	17.246.454	7,0	12.187.786	6,2
Umbria	4.108.999	1,7	2.525.572	1,3
Marche	6.461.484	2,6	4.747.082	2,4
Lazio	23.615.876	9,6	23.229.608	11,9
Abruzzo	5.053.857	2,0	3.517.695	1,8
Molise	1.158.717	0,5	741.155	0,4
Campania	18.101.121	7,3	11.654.452	6,0
Puglia	14.662.707	5,9	8.263.890	4,2
Basilicata	2.114.363	0,9	1.357.858	0,7
Calabria	7.223.106	2,9	3.799.894	1,9
Sicilia	16.894.842	6,8	9.511.561	4,9
Sardegna	6.181.763	2,5	3.947.278	2,0
ITALIA	247.124.742	100,0	195.007.258	100,0
Nord	124.301.454	50,3	109.523.426	56,2
Centro	51.432.813	20,8	42.690.048	21,9
Mezzogiorno	71.390.475	28,9	42.793.784	21,9
Esteri	36.632	..	4.956	..
Totale	247.161.374	100,0	195.012.214	100,0

Se si analizzano le relazioni fra le due voci di bilancio, si rileva che il deficit previdenziale italiano, cioè la differenza tra entrate contributive e uscite per prestazioni, è pari a 52.149 milioni di euro, concentrato per la maggior parte nel Mezzogiorno, con 28.597 milioni di euro, pari al 54,8 per cento del deficit complessivo (Prospetto 7.2).

Seguono il Nord, con 14.778 milioni di euro di deficit, pari al 28,3 per cento del totale, ed il Centro, con 8.743 milioni di euro di deficit, pari al 16,8 per cento del totale.

Le regioni che presentano i valori più alti sono la Sicilia, con 7.383 milioni di euro di deficit (14,2 per cento), seguita dalla Campania, con 6.447 milioni di euro di deficit (12,4 per cento) e dalla Puglia, con 6.399 milioni di euro di deficit (12,3 per cento).

L'analisi territoriale manifesta ulteriori aspetti significativi se si esamina il deficit previdenziale pro capite, dato dal rapporto tra il deficit previdenziale e la popolazione residente. Complessivamente esso è pari a -882 euro; in particolare al Nord il deficit previdenziale pro capite è pari a -551 euro, passa a -758 euro nel Centro, per raggiungere -1.378 euro nelle regioni meridionali.

Prospetto 7.2 - Deficit previdenziale, deficit previdenziale pro capite e tasso di copertura per regione - Anno 2006
(valori assoluti e composizioni percentuali)

REGIONI	Deficit previdenziale		Deficit previdenziale procapite	Tasso di copertura
	Valori assoluti	Percentuale di colonna		
Piemonte	-4.668.598.369	9,0	-1.073	78,7
Valle d'Aosta/Vallée d'Aoste	-106.178.375	..	-851	81,8
Lombardia	430.725.402	-0,8	45	101,0
Trentino-Alto Adige	71.515.408	-0,1	72	101,8
<i>Bolzano/Bozen</i>	<i>-76.992.192</i>	<i>0,1</i>	<i>-158</i>	<i>96,1</i>
<i>Trento</i>	<i>148.507.310</i>	<i>-0,3</i>	<i>293</i>	<i>107,7</i>
Veneto	-791.345.933	1,5	-166	95,7
Friuli-Venezia Giulia	-1.737.170.776	3,3	-1.433	72,1
Liguria	-4.317.573.740	8,3	-2.685	52,8
Emilia-Romagna	-3.659.401.334	7,0	-866	82,3
Toscana	-5.058.668.580	9,7	-1.390	70,7
Umbria	-1.583.426.711	3,0	-1.814	61,5
Marche	-1.714.401.532	3,3	-1.116	73,5
Lazio	-386.267.891	0,7	-70	98,4
Abruzzo	-1.536.161.382	2,9	-1.173	69,6
Molise	-417.562.127	0,8	-1.305	64,0
Campania	-6.446.668.405	12,4	-1.113	64,4
Puglia	-6.398.816.914	12,3	-1.572	56,4
Basilicata	-756.505.172	1,5	-1.279	64,2
Calabria	-3.423.212.098	6,6	-1.713	52,6
Sicilia	-7.383.280.655	14,2	-1.472	56,3
Sardegna	-2.234.484.666	4,3	-1.347	63,9
ITALIA	-52.117.483.853	99,9	-881	78,9
Nord	-14.778.027.719	28,3	-551	88,1
Centro	-8.742.764.714	16,8	-758	83,0
Mezzogiorno	-28.596.691.420	54,8	-1.378	59,9
Estero	-31.676.147	0,1	-	13,5
Totale	-52.149.160.000	100,0	-882	78,9

A livello regionale, si rileva come valori molto elevati siano presenti anche in alcune regioni del Nord e del Centro. La Liguria, con -2.685 euro, è la regione con il maggiore deficit pro capite, seguita da Umbria, con -1.814 euro, Calabria, con -1.713 euro e Puglia con -1.572 euro. Il Trentino-Alto Adige e la Lombardia conseguono un avanzo previdenziale procapite pari rispettivamente a 72 euro e 45 euro, mentre la regione in cui si rileva il minore deficit previdenziale procapite è il Lazio (-70 euro).

Relativamente al tasso di copertura i valori più elevati si registrano al Nord con l'88,1 per cento e al Centro con l'83,0 per cento mentre nel Mezzogiorno il tasso è pari al 59,9 per cento. Il Trentino-Alto Adige e la Lombardia presentano i tassi di copertura più elevati e pari rispettivamente al 101,8 per cento e al 101,0 per cento. In tali regioni i contributi sociali sono superiori alle prestazioni erogate. Valori superiori al 90 per cento si rilevano anche nel Lazio (98,4 per cento) e nel Veneto (95,7 per cento). Valori al di sotto del 60 per cento si registrano in Puglia (56,4 per cento), in Sicilia (56,3 per cento), Liguria (52,8 per cento) e Calabria (52,6 per cento).

Passando ad analizzare i dati relativi alle spese per il personale e a quelle per l'acquisto di beni e servizi si nota come le prime siano uniformemente distribuite tra le diverse ripartizioni. Infatti, il 33,0 per cento delle spese per il personale viene sostenuto al Nord, il 38,8 per cento al Centro ed il 28,2 per cento nel Mezzogiorno (Prospetto 7.3).

La regione con i valori più elevati è il Lazio, con 1.020 milioni di euro, pari al 29,0 per cento del totale, seguita dalla Lombardia, con il 10,2 per cento (360 milioni di euro) e la Campania, con il 7,0 per cento (246

milioni di euro). Anche i valori relativi alle spese per acquisto di beni e servizi mostrano una forte concentrazione nel Lazio (1.266 milioni di euro, pari al 76,9 per cento del totale), rappresentando questa regione l'unico centro di costo per la maggioranza degli Ep. Ciò vuol dire che, in alcuni casi, le spese ivi contabilizzate fanno riferimento a sedi periferiche dislocate in altre regioni.

Prospetto 7.3 – Spese per il personale e per l'acquisto di beni e servizi per regione (a) - Impegni - Anno 2006 (valori in migliaia di euro e composizioni percentuali)

REGIONI	Spese per il personale dipendente	Percentuale di colonna	Acquisto di beni e servizi	Percentuale di colonna
Piemonte	198.050	5,6	28.674	1,7
Valle d'Aosta/Vallée d'Aoste	9.570	0,3	1.280	0,1
Lombardia	360.251	10,2	70.761	4,3
Trentino-Alto Adige	49.318	1,4	4.860	0,3
<i>Bolzano/Bozen</i>	23.734	0,7	2.281	0,1
<i>Trento</i>	25.584	0,7	2.579	0,2
Veneto	183.314	5,2	32.450	2,0
Friuli-Venezia Giulia	68.022	1,9	7.474	0,5
Liguria	91.109	2,6	13.985	0,8
Emilia-Romagna	204.009	5,8	44.050	2,7
Toscana	190.466	5,4	23.274	1,4
Umbria	67.547	1,9	12.464	0,8
Marche	88.298	2,5	8.302	0,5
Lazio	1.019.905	29,0	1.265.947	76,9
Abruzzo	86.565	2,5	9.465	0,6
Molise	26.480	0,8	2.575	0,2
Campania	246.397	7,0	39.078	2,4
Puglia	170.498	4,8	21.415	1,3
Basilicata	36.728	1,0	3.869	0,2
Calabria	116.709	3,3	16.146	1,0
Sicilia	222.473	6,3	27.367	1,7
Sardegna	85.599	2,4	12.569	0,8
ITALIA	3.521.308	100,0	1.646.004	100,0
Nord	1.163.644	33,0	203.534	12,4
Centro	1.366.215	38,8	1.309.987	79,6
Mezzogiorno	991.449	28,2	132.483	8,0
Estero	-	-	-	-
Totale	3.521.308	100,0	1.646.004	100,0

(a) I dati regionali non sono confrontabili con quelli forniti nelle precedenti edizioni poiché l'Inps ha adottato un diverso criterio di ripartizione territoriale delle voci di bilancio.

TAVOLE STATISTICHE

Tavola 1 - Entrate degli enti previdenziali per tipologia di ente e voce economica - Anno 2006
(valori assoluti in migliaia di euro)

VOCI ECONOMICHE	Accertamenti	Riscossioni
TOTALE		
ENTRATE CORRENTI	277.185.362	267.869.406
ENTRATE CONTRIBUTIVE	195.012.214	188.407.808
Per la previdenza	194.237.099	187.632.754
<i>A carico dei datori di lavoro</i>	<i>133.049.253</i>	<i>129.751.944</i>
<i>A carico dei lavoratori</i>	<i>61.187.846</i>	<i>57.880.810</i>
<i>i) Dipendenti</i>	<i>37.164.633</i>	<i>36.453.600</i>
<i>ii) Indipendenti e/o autonomi, professionisti</i>	<i>24.023.213</i>	<i>21.427.210</i>
Per malattia	501.535	501.535
<i>A carico dei datori di lavoro</i>	<i>43.262</i>	<i>43.262</i>
<i>A carico dei lavoratori</i>	<i>458.273</i>	<i>458.273</i>
<i>i) Dipendenti</i>	<i>6.283</i>	<i>6.283</i>
<i>ii) Indipendenti e/o autonomi, professionisti</i>	<i>451.990</i>	<i>451.990</i>
Contributi ex Gescal	2.329	2.231
Quote di partecipazione degli iscritti all'onere di specifiche gestioni	271.251	271.288
ENTRATE DA TRASFERIMENTI CORRENTI	73.218.663	71.015.575
A carico del bilancio dello Stato	72.178.223	70.274.720
<i>Per sgravi e fiscalizzazione di:</i>	<i>1.777.868</i>	<i>1.476.587</i>
<i>i) Contributi previdenziali</i>	<i>1.777.868</i>	<i>1.476.587</i>
<i>ii) Contributi di malattia</i>	-	-
<i>Per erogazione prestazioni economico sanitarie (indennità giornaliera, malattia, maternità)</i>	<i>27.998</i>	<i>8.386</i>
<i>Per altri oneri</i>	<i>70.372.357</i>	<i>68.789.747</i>
A carico di Amministrazioni regionali, provinciali e comunali	95.836	21.562
A carico di enti pubblici o nazionali	162.777	162.777
A carico di altri enti di previdenza	781.827	556.516
ALTRE ENTRATE	8.954.485	8.446.023
Proventi per la vendita di beni e servizi	219.814	187.820
Redditi e proventi patrimoniali	2.544.917	2.393.702
<i>Affitto di immobili</i>	<i>713.045</i>	<i>769.426</i>
<i>Plusvalenze su valori mobiliari e gestione titoli</i>	<i>421.005</i>	<i>403.469</i>
<i>Interessi attivi ed altri proventi finanziari</i>	<i>1.410.867</i>	<i>1.220.807</i>
Poste correttive e competenze delle spese correnti	4.314.396	4.019.883
<i>Recupero di spese per il personale</i>	<i>20.366</i>	<i>22.065</i>
<i>Recupero spese acquisto beni e servizi</i>	<i>68.526</i>	<i>66.589</i>
<i>Recupero di spese per prestazioni indebitamente erogate</i>	<i>3.951.137</i>	<i>3.658.004</i>
<i>Recupero di oneri tributari</i>	<i>965</i>	<i>965</i>
<i>Altre poste correttive</i>	<i>273.402</i>	<i>272.260</i>
Entrate non classificabili in altre voci	1.875.358	1.844.618
<i>Sanzioni, multe, ammende</i>	<i>364.530</i>	<i>336.475</i>
<i>Interessi di mora</i>	<i>164.150</i>	<i>161.459</i>
<i>Onorari di avvocati e procuratori quota pertinenza ruolo legale</i>	<i>10.244</i>	<i>10.244</i>
<i>Altre entrate</i>	<i>1.336.434</i>	<i>1.336.440</i>
ENTRATE IN CONTO CAPITALE	32.417.125	32.850.178
ALIENAZIONE DI BENI PATRIMONIALI	17.806.630	18.262.153
Alienazione di immobili	282.833	615.839
<i>Destinati al reddito</i>	<i>282.833</i>	<i>603.201</i>
<i>Destinati ad uso strumentale</i>	-	<i>12.638</i>
Alienazione di immobilizzazioni tecniche	2.812	120.749
<i>Destinati al reddito</i>	<i>149</i>	<i>149</i>
<i>Destinati ad uso strumentale</i>	<i>2.663</i>	<i>120.600</i>
Realizzo di valori mobiliari	17.520.985	17.525.565
RISCOSSIONE DI CREDITI	5.855.902	5.834.194
Prelevamenti di depositi bancari d'investimento	931.477	931.477
Riscossione di prestiti e anticipazioni di breve termine	158.623	158.402
Riscossione di mutui a medio lungo termine	733.099	712.011
Ritiri di depositi cauzionali presso terzi	126	137
Prelevamenti dalla Tesoreria centrale dello Stato	259.936	259.936
Altre riscossioni di crediti	3.772.641	3.772.231
ENTRATE DA TRASFERIMENTI IN CONTO CAPITALE	9.762	9.005
Trasferimenti dallo Stato	6.048	5.767
Trasferimenti da enti pubblici nazionali e territoriali	3.714	3.238
Trasferimenti da fondazioni o da privati	-	-
ACCENSIONE DI PRESTITI	8.744.831	8.744.826
Assunzione di mutui	686.522	686.522
Assunzione di altri debiti finanziari	8.058.309	8.058.304
<i>Anticipazioni della Tesoreria centrale dello Stato</i>	<i>7.825.446</i>	<i>7.825.446</i>
<i>Depositi di terzi a garanzia</i>	<i>10.935</i>	<i>10.930</i>
<i>Assunzione di debiti diversi</i>	<i>1.287</i>	<i>1.287</i>
Emissione di obbligazioni	-	-
TOTALE GENERALE ENTRATE	309.602.487	300.719.584

Tavola 1 segue - Entrate degli enti previdenziali per tipologia di ente e voce economica - Anno 2006
(valori assoluti in migliaia di euro)

VOCI ECONOMICHE	Accertamenti	Riscossioni
I - ENTI DI BASE		
ENTRATE CORRENTI	274.543.228	265.263.320
ENTRATE CONTRIBUTIVE	193.594.953	186.992.601
Per la previdenza	192.860.164	186.257.873
<i>A carico dei datori di lavoro</i>	<i>132.231.620</i>	<i>128.933.015</i>
<i>A carico dei lavoratori</i>	<i>60.628.544</i>	<i>57.324.858</i>
<i>i) Dipendenti</i>	<i>36.985.636</i>	<i>36.277.953</i>
<i>ii) Indipendenti e/o autonomi, professionisti</i>	<i>23.642.908</i>	<i>21.046.905</i>
Per malattia	464.026	464.026
<i>A carico dei datori di lavoro</i>	<i>12.036</i>	<i>12.036</i>
<i>A carico dei lavoratori</i>	<i>451.990</i>	<i>451.990</i>
<i>i) Dipendenti</i>	-	-
<i>ii) Indipendenti e/o autonomi, professionisti</i>	<i>451.990</i>	<i>451.990</i>
Contributi ex Gescal	2.329	2.231
Quote di partecipazione degli iscritti all'onere di specifiche gestioni	268.434	268.471
ENTRATE DA TRASFERIMENTI CORRENTI	73.076.270	70.873.182
A carico del bilancio dello Stato	72.176.596	70.273.093
<i>Per sgravi e fiscalizzazione di:</i>	<i>1.777.245</i>	<i>1.475.964</i>
<i>i) Contributi previdenziali</i>	<i>1.777.245</i>	<i>1.475.964</i>
<i>ii) Contributi di malattia</i>	-	-
<i>Per erogazione prestazioni economico sanitarie (indennità giornaliera, malattia, maternità)</i>	<i>27.998</i>	<i>8.386</i>
<i>Per altri oneri</i>	<i>70.371.353</i>	<i>68.788.743</i>
A carico di Amministrazioni regionali, provinciali e comunali	95.775	21.501
A carico di enti pubblici o nazionali	30.815	30.815
A carico di altri enti di previdenza	773.084	547.773
ALTRE ENTRATE	7.872.005	7.397.537
Proventi per la vendita di beni e servizi	187.640	155.646
Redditi e proventi patrimoniali	1.771.022	1.653.801
<i>Affitto di immobili</i>	<i>429.467</i>	<i>485.694</i>
<i>Plusvalenze su valori mobiliari e gestione titoli</i>	<i>265.575</i>	<i>248.039</i>
<i>Interessi attivi ed altri proventi finanziari</i>	<i>1.075.980</i>	<i>920.068</i>
Poste correttive e competenze delle spese correnti	4.212.851	3.918.338
<i>Recupero di spese per il personale</i>	<i>20.342</i>	<i>22.041</i>
<i>Recupero spese acquisto beni e servizi</i>	<i>38.193</i>	<i>36.256</i>
<i>Recupero di spese per prestazioni indebitamente erogate</i>	<i>3.946.742</i>	<i>3.653.609</i>
<i>Recupero di oneri tributari</i>	-	-
<i>Altre poste correttive</i>	<i>207.574</i>	<i>206.432</i>
Entrate non classificabili in altre voci	1.700.492	1.669.752
<i>Sanzioni, multe, ammende</i>	<i>362.585</i>	<i>334.530</i>
<i>Interessi di mora</i>	<i>163.742</i>	<i>161.051</i>
<i>Onorari di avvocati e procuratori quota pertinenza ruolo legale</i>	<i>10.244</i>	<i>10.244</i>
<i>Altre entrate</i>	<i>1.163.921</i>	<i>1.163.927</i>
ENTRATE IN CONTO CAPITALE	21.413.488	21.849.225
ALIENAZIONE DI BENI PATRIMONIALI	7.773.217	8.227.774
Alienazione di immobili	187.817	520.823
<i>Destinati al reddito</i>	<i>187.817</i>	<i>508.185</i>
<i>Destinati ad uso strumentale</i>	-	<i>12.638</i>
Alienazione di immobilizzazioni tecniche	2.749	120.686
<i>Destinati al reddito</i>	<i>149</i>	<i>149</i>
<i>Destinati ad uso strumentale</i>	<i>2.600</i>	<i>120.537</i>
Realizzo di valori mobiliari	7.582.651	7.586.265
RISCOSSIONE DI CREDITI	4.890.309	4.872.251
Prelevamenti di depositi bancari d'investimento	-	-
Riscossione di prestiti e anticipazioni di breve termine	154.226	153.996
Riscossione di mutui a medio lungo termine	724.699	707.270
Ritiri di depositi cauzionali presso terzi	126	137
Prelevamenti dalla Tesoreria centrale dello Stato	259.936	259.936
Altre riscossioni di crediti	3.751.322	3.750.912
ENTRATE DA TRASFERIMENTI IN CONTO CAPITALE	9.762	9.005
Trasferimenti dallo Stato	6.048	5.767
Trasferimenti da enti pubblici nazionali e territoriali	3.714	3.238
Trasferimenti da fondazioni o da privati	-	-
ACCENSIONE DI PRESTITI	8.740.200	8.740.195
Assunzione di mutui	686.512	686.512
Assunzione di altri debiti finanziari	8.053.688	8.053.683
<i>Anticipazioni della Tesoreria centrale dello Stato</i>	<i>7.825.434</i>	<i>7.825.434</i>
<i>Depositi di terzi a garanzia</i>	<i>6.326</i>	<i>6.321</i>
<i>Assunzione di debiti diversi</i>	<i>1.287</i>	<i>1.287</i>
Emissione di obbligazioni	-	-
TOTALE GENERALE ENTRATE	295.956.716	287.112.545

Tavola 1 segue - Entrate degli enti previdenziali per tipologia di ente e voce economica - Anno 2006
(valori assoluti in migliaia di euro)

VOCI ECONOMICHE	Accertamenti	Riscossioni
I.A - ASSICURAZIONE PER L'INVALIDITA', LA VECCHIAIA E I SUPERSTITI		
ENTRATE CORRENTI	263.785.256	255.279.132
ENTRATE CONTRIBUTIVE	184.254.798	178.119.498
Per la previdenza	183.608.525	177.472.939
A carico dei datori di lavoro	123.516.642	120.659.230
A carico dei lavoratori	60.091.883	56.813.709
i) Dipendenti	36.916.671	36.208.699
ii) Indipendenti e/o autonomi, professionisti	23.175.212	20.605.010
Per malattia	464.026	464.026
A carico dei datori di lavoro	12.036	12.036
A carico dei lavoratori	451.990	451.990
i) Dipendenti	-	-
ii) Indipendenti e/o autonomi, professionisti	451.990	451.990
Contributi ex Gescal	2.329	2.231
Quote di partecipazione degli iscritti all'onere di specifiche gestioni	179.918	180.302
ENTRATE DA TRASFERIMENTI CORRENTI	72.334.261	70.494.077
A carico del bilancio dello Stato	71.444.475	69.908.664
Per sgravi e fiscalizzazione di:	1.195.686	1.262.097
i) Contributi previdenziali	1.195.686	1.262.097
ii) Contributi di malattia	-	-
Per erogazione prestazioni economico sanitarie (indennità giornaliera, malattia, maternità)	27.998	8.386
Per altri oneri	70.220.791	68.638.181
A carico di Amministrazioni regionali, provinciali e comunali	94.362	15.300
A carico di enti pubblici o nazionali	30.770	30.770
A carico di altri enti di previdenza	764.654	539.343
ALTRE ENTRATE	7.196.197	6.665.557
Proventi per la vendita di beni e servizi	169.926	138.599
Redditi e proventi patrimoniali	1.532.815	1.387.692
Affitto di immobili	359.517	372.666
Plusvalenze su valori mobiliari e gestione titoli	261.272	243.736
Interessi attivi ed altri proventi finanziari	912.026	771.290
Poste correttive e competenze delle spese correnti	3.922.118	3.598.667
Recupero di spese per il personale	17.606	19.305
Recupero spese acquisto beni e servizi	20.850	20.162
Recupero di spese per prestazioni indebitamente erogate	3.816.689	3.493.282
Recupero di oneri tributari	-	-
Altre poste correttive	66.973	65.918
Entrate non classificabili in altre voci	1.571.338	1.540.599
Sanzioni, multe, ammende	287.466	259.411
Interessi di mora	116.123	113.432
Onorari di avvocati e procuratori quota pertinenza ruolo legale	10.244	10.244
Altre entrate	1.157.505	1.157.512
ENTRATE IN CONTO CAPITALE	20.638.789	20.981.468
ALIENAZIONE DI BENI PATRIMONIALI	7.311.466	7.672.819
Alienazione di immobili	136.874	377.478
Destinati al reddito	136.874	377.478
Destinati ad uso strumentale	-	-
Alienazione di immobilizzazioni tecniche	2.749	120.686
Destinati al reddito	149	149
Destinati ad uso strumentale	2.600	120.537
Realizzo di valori mobiliari	7.171.843	7.174.655
RISCOSSIONE DI CREDITI	4.578.784	4.560.872
Prelevamenti di depositi bancari d'investimento	-	-
Riscossione di prestiti e anticipazioni di breve termine	135.006	134.776
Riscossione di mutui a medio lungo termine	700.998	683.715
Ritiri di depositi cauzionali presso terzi	122	133
Prelevamenti dalla Tesoreria centrale dello Stato	-	-
Altre riscossioni di crediti	3.742.658	3.742.248
ENTRATE DA TRASFERIMENTI IN CONTO CAPITALE	9.762	9.005
Trasferimenti dallo Stato	6.048	5.767
Trasferimenti da enti pubblici nazionali e territoriali	3.714	3.238
Trasferimenti da fondazioni o da privati	-	-
ACCENSIONE DI PRESTITI	8.738.777	8.738.772
Assunzione di mutui	686.512	686.512
Assunzione di altri debiti finanziari	8.052.265	8.052.260
Anticipazioni della Tesoreria centrale dello Stato	7.825.434	7.825.434
Depositi di terzi a garanzia	6.190	6.185
Assunzione di debiti diversi	-	-
Emissione di obbligazioni	-	-
TOTALE GENERALE ENTRATE	284.424.045	276.260.600

Tavola 1 segue - Entrate degli enti previdenziali per tipologia di ente e voce economica - Anno 2006
(valori assoluti in migliaia di euro)

VOCI ECONOMICHE	Accertamenti	Riscossioni
I.A.1 - SETTORE PUBBLICO		
ENTRATE CORRENTI	56.386.765	57.184.310
ENTRATE CONTRIBUTIVE	55.298.521	56.143.003
Per la previdenza	55.298.094	56.142.576
<i>A carico dei datori di lavoro</i>	<i>40.367.609</i>	<i>40.984.080</i>
<i>A carico dei lavoratori</i>	<i>14.930.485</i>	<i>15.158.496</i>
<i>i) Dipendenti</i>	<i>14.930.485</i>	<i>15.158.496</i>
<i>ii) Indipendenti e/o autonomi, professionisti</i>	-	-
Per malattia	-	-
<i>A carico dei datori di lavoro</i>	-	-
<i>A carico dei lavoratori</i>	-	-
<i>i) Dipendenti</i>	-	-
<i>ii) Indipendenti e/o autonomi, professionisti</i>	-	-
Contributi ex Gescal	-	-
Quote di partecipazione degli iscritti all'onere di specifiche gestioni	427	427
ENTRATE DA TRASFERIMENTI CORRENTI	577.579	584.253
A carico del bilancio dello Stato	388.947	393.710
<i>Per sgravi e fiscalizzazione di:</i>	<i>388.947</i>	<i>393.710</i>
<i>i) Contributi previdenziali</i>	<i>388.947</i>	<i>393.710</i>
<i>ii) Contributi di malattia</i>	-	-
<i>Per erogazione prestazioni economico sanitarie (indennità giornaliera, malattia, maternità)</i>	-	-
<i>Per altri oneri</i>	-	-
A carico di Amministrazioni regionali, provinciali e comunali	-	-
A carico di enti pubblici o nazionali	-	-
A carico di altri enti di previdenza	188.632	190.543
ALTRE ENTRATE	510.665	457.054
Proventi per la vendita di beni e servizi	16.190	16.388
Redditi e proventi patrimoniali	297.727	247.299
<i>Affitto di immobili</i>	<i>23.900</i>	<i>39.079</i>
<i>Plusvalenze su valori mobiliari e gestione titoli</i>	<i>25.241</i>	<i>25.241</i>
<i>Interessi attivi ed altri proventi finanziari</i>	<i>248.586</i>	<i>182.979</i>
Poste correttive e competenze delle spese correnti	173.235	169.925
<i>Recupero di spese per il personale</i>	<i>2.401</i>	<i>2.391</i>
<i>Recupero spese acquisto beni e servizi</i>	<i>691</i>	<i>664</i>
<i>Recupero di spese per prestazioni indebitamente erogate</i>	<i>159.241</i>	<i>157.012</i>
<i>Recupero di oneri tributari</i>	-	-
<i>Altre poste correttive</i>	<i>10.902</i>	<i>9.858</i>
Entrate non classificabili in altre voci	23.513	23.442
<i>Sanzioni, multe, ammende</i>	-	-
<i>Interessi di mora</i>	-	-
<i>Onorari di avvocati e procuratori quota pertinenza ruolo legale</i>	<i>215</i>	<i>215</i>
<i>Altre entrate</i>	<i>23.298</i>	<i>23.227</i>
ENTRATE IN CONTO CAPITALE	681.084	818.300
ALIENAZIONE DI BENI PATRIMONIALI	35.016	190.721
Alienazione di immobili	30.569	186.276
<i>Destinati al reddito</i>	<i>30.569</i>	<i>186.276</i>
<i>Destinati ad uso strumentale</i>	-	-
Alienazione di immobilizzazioni tecniche	1	-
<i>Destinati al reddito</i>	-	-
<i>Destinati ad uso strumentale</i>	<i>1</i>	-
Realizzo di valori mobiliari	4.446	4.445
RISCOSSIONE DI CREDITI	630.367	612.636
Prelevamenti di depositi bancari d'investimento	-	-
Riscossione di prestiti e anticipazioni di breve termine	-	-
Riscossione di mutui a medio lungo termine	594.609	577.016
Ritiri di depositi cauzionali presso terzi	17	28
Prelevamenti dalla Tesoreria centrale dello Stato	-	-
Altre riscossioni di crediti	35.741	35.592
ENTRATE DA TRASFERIMENTI IN CONTO CAPITALE	9.762	9.005
Trasferimenti dallo Stato	6.048	5.767
Trasferimenti da enti pubblici nazionali e territoriali	3.714	3.238
Trasferimenti da fondazioni o da privati	-	-
ACCENSIONE DI PRESTITI	5.939	5.938
Assunzione di mutui	-	-
Assunzione di altri debiti finanziari	5.939	5.938
<i>Anticipazioni della Tesoreria centrale dello Stato</i>	-	-
<i>Depositi di terzi a garanzia</i>	<i>5.939</i>	<i>5.938</i>
<i>Assunzione di debiti diversi</i>	-	-
Emissione di obbligazioni	-	-
TOTALE GENERALE ENTRATE	57.067.849	58.002.610

Tavola 1 segue - Entrate degli enti previdenziali per tipologia di ente e voce economica - Anno 2006
(valori assoluti in migliaia di euro)

VOCI ECONOMICHE	Accertamenti	Riscossioni
I.A.2 - SETTORE PRIVATO		
ENTRATE CORRENTI	207.398.491	198.094.822
ENTRATE CONTRIBUTIVE	128.956.277	121.976.495
Per la previdenza	128.310.431	121.330.363
<i>A carico dei datori di lavoro</i>	83.149.033	79.675.150
<i>A carico dei lavoratori</i>	45.161.398	41.655.213
<i>i) Dipendenti</i>	21.986.186	21.050.203
<i>ii) Indipendenti e/o autonomi, professionisti</i>	23.175.212	20.605.010
Per malattia	464.026	464.026
<i>A carico dei datori di lavoro</i>	12.036	12.036
<i>A carico dei lavoratori</i>	451.990	451.990
<i>i) Dipendenti</i>	-	-
<i>ii) Indipendenti e/o autonomi, professionisti</i>	451.990	451.990
Contributi ex Gescal	2.329	2.231
Quote di partecipazione degli iscritti all'onere di specifiche gestioni	179.491	179.875
ENTRATE DA TRASFERIMENTI CORRENTI	71.756.682	69.909.824
A carico del bilancio dello Stato	71.055.528	69.514.954
<i>Per sgravi e fiscalizzazione di:</i>	806.739	868.387
<i>i) Contributi previdenziali</i>	806.739	868.387
<i>ii) Contributi di malattia</i>	-	-
<i>Per erogazione prestazioni economico sanitarie (indennità giornaliera, malattia, maternità)</i>	27.998	8.386
<i>Per altri oneri</i>	70.220.791	68.638.181
A carico di Amministrazioni regionali, provinciali e comunali	94.362	15.300
A carico di enti pubblici o nazionali	30.770	30.770
A carico di altri enti di previdenza	576.022	348.800
ALTRE ENTRATE	6.685.532	6.208.503
Proventi per la vendita di beni e servizi	153.736	122.211
Redditi e proventi patrimoniali	1.235.088	1.140.393
<i>Affitto di immobili</i>	335.617	333.587
<i>Plusvalenze su valori mobiliari e gestione titoli</i>	236.031	218.495
<i>Interessi attivi ed altri proventi finanziari</i>	663.440	588.311
Poste correttive e competenze delle spese correnti	3.748.883	3.428.742
<i>Recupero di spese per il personale</i>	15.205	16.914
<i>Recupero spese acquisto beni e servizi</i>	20.159	19.498
<i>Recupero di spese per prestazioni indebitamente erogate</i>	3.657.448	3.336.270
<i>Recupero di oneri tributari</i>	-	-
<i>Altre poste correttive</i>	56.071	56.060
Entrate non classificabili in altre voci	1.547.825	1.517.157
<i>Sanzioni, multe, ammende</i>	287.466	259.411
<i>Interessi di mora</i>	116.123	113.432
<i>Onorari di avvocati e procuratori quota pertinenza ruolo legale</i>	10.029	10.029
<i>Altre entrate</i>	1.134.207	1.134.285
ENTRATE IN CONTO CAPITALE	19.957.705	20.163.168
ALIENAZIONE DI BENI PATRIMONIALI	7.276.450	7.482.098
Alienazione di immobili	106.305	191.202
<i>Destinati al reddito</i>	106.305	191.202
<i>Destinati ad uso strumentale</i>	-	-
Alienazione di immobilizzazioni tecniche	2.748	120.686
<i>Destinati al reddito</i>	149	149
<i>Destinati ad uso strumentale</i>	2.599	120.537
Realizzo di valori mobiliari	7.167.397	7.170.210
RISCOSSIONE DI CREDITI	3.948.417	3.948.236
Prelevamenti di depositi bancari d'investimento	-	-
Riscossione di prestiti e anticipazioni di breve termine	135.006	134.776
Riscossione di mutui a medio lungo termine	106.389	106.699
Ritiri di depositi cauzionali presso terzi	105	105
Prelevamenti dalla Tesoreria centrale dello Stato	-	-
Altre riscossioni di crediti	3.706.917	3.706.656
ENTRATE DA TRASFERIMENTI IN CONTO CAPITALE	-	-
Trasferimenti dallo Stato	-	-
Trasferimenti da enti pubblici nazionali e territoriali	-	-
Trasferimenti da fondazioni o da privati	-	-
ACCENSIONE DI PRESTITI	8.732.838	8.732.834
Assunzione di mutui	686.512	686.512
Assunzione di altri debiti finanziari	8.046.326	8.046.322
<i>Anticipazioni della Tesoreria centrale dello Stato</i>	7.825.434	7.825.434
<i>Depositi di terzi a garanzia</i>	251	247
<i>Assunzione di debiti diversi</i>	-	-
Emissione di obbligazioni	-	-
TOTALE GENERALE ENTRATE	227.356.196	218.257.990

Tavola 1 segue - Entrate degli enti previdenziali per tipologia di ente e voce economica - Anno 2006
(valori assoluti in migliaia di euro)

VOCI ECONOMICHE	Accertamenti	Riscossioni
I.A.2.1 - REGIME GENERALE		
ENTRATE CORRENTI	197.716.222	188.669.805
ENTRATE CONTRIBUTIVE	121.507.786	114.707.546
Per la previdenza	121.505.457	114.705.315
<i>A carico dei datori di lavoro</i>	<i>81.225.794</i>	<i>77.829.738</i>
<i>A carico dei lavoratori</i>	<i>40.279.663</i>	<i>36.875.577</i>
<i>i) Dipendenti</i>	<i>21.204.389</i>	<i>20.303.192</i>
<i>ii) Indipendenti e/o autonomi, professionisti</i>	<i>19.075.274</i>	<i>16.572.385</i>
Per malattia	-	-
<i>A carico dei datori di lavoro</i>	-	-
<i>A carico dei lavoratori</i>	-	-
<i>i) Dipendenti</i>	-	-
<i>ii) Indipendenti e/o autonomi, professionisti</i>	-	-
Contributi ex Gescal	2.329	2.231
Quote di partecipazione degli iscritti all'onere di specifiche gestioni	-	-
ENTRATE DA TRASFERIMENTI CORRENTI	71.618.663	69.765.260
A carico del bilancio dello Stato	70.992.075	69.444.558
<i>Per sgravi e fiscalizzazione di:</i>	<i>803.780</i>	<i>868.387</i>
<i>i) Contributi previdenziali</i>	<i>803.780</i>	<i>868.387</i>
<i>ii) Contributi di malattia</i>	-	-
<i>Per erogazione prestazioni economico sanitarie (indennità giornaliera, malattia, maternità)</i>	<i>25.268</i>	<i>6.243</i>
<i>Per altri oneri</i>	<i>70.163.027</i>	<i>68.569.928</i>
A carico di Amministrazioni regionali, provinciali e comunali	93.087	13.970
A carico di enti pubblici o nazionali	317	317
A carico di altri enti di previdenza	533.184	306.415
ALTRE ENTRATE	4.589.773	4.196.999
Proventi per la vendita di beni e servizi	146.636	120.679
Redditi e proventi patrimoniali	141.273	139.846
<i>Affitto di immobili</i>	-	<i>600</i>
<i>Plusvalenze su valori mobiliari e gestione titoli</i>	-	-
<i>Interessi attivi ed altri proventi finanziari</i>	<i>141.273</i>	<i>139.246</i>
Poste correttive e competenze delle spese correnti	2.987.978	2.630.049
<i>Recupero di spese per il personale</i>	<i>14.110</i>	<i>15.818</i>
<i>Recupero spese acquisto beni e servizi</i>	<i>7.072</i>	<i>7.077</i>
<i>Recupero di spese per prestazioni indebitamente erogate</i>	<i>2.916.834</i>	<i>2.557.433</i>
<i>Recupero di oneri tributari</i>	-	-
<i>Altre poste correttive</i>	<i>49.962</i>	<i>49.721</i>
Entrate non classificabili in altre voci	1.313.886	1.306.425
<i>Sanzioni, multe, ammende</i>	<i>226.483</i>	<i>219.025</i>
<i>Interessi di mora</i>	<i>98.690</i>	<i>98.690</i>
<i>Onorari di avvocati e procuratori quota pertinenza ruolo legale</i>	<i>10.007</i>	<i>10.007</i>
<i>Altre entrate</i>	<i>978.706</i>	<i>978.703</i>
ENTRATE IN CONTO CAPITALE	9.399.535	9.602.457
ALIENAZIONE DI BENI PATRIMONIALI	13.519	216.196
Alienazione di immobili	1.834	86.573
<i>Destinati al reddito</i>	<i>1.834</i>	<i>86.573</i>
<i>Destinati ad uso strumentale</i>	-	-
Alienazione di immobilizzazioni tecniche	1.603	119.541
<i>Destinati al reddito</i>	-	-
<i>Destinati ad uso strumentale</i>	<i>1.603</i>	<i>119.541</i>
Realizzo di valori mobiliari	10.082	10.082
RISCOSSIONE DI CREDITI	1.340.292	1.340.537
Prelevamenti di depositi bancari d'investimento	-	-
Riscossione di prestiti e anticipazioni di breve termine	112.178	112.178
Riscossione di mutui a medio lungo termine	40.595	40.840
Ritiri di depositi cauzionali presso terzi	-	-
Prelevamenti dalla Tesoreria centrale dello Stato	-	-
Altre riscossioni di crediti	1.187.519	1.187.519
ENTRATE DA TRASFERIMENTI IN CONTO CAPITALE	-	-
Trasferimenti dallo Stato	-	-
Trasferimenti da enti pubblici nazionali e territoriali	-	-
Trasferimenti da fondazioni o da privati	-	-
ACCENSIONE DI PRESTITI	8.045.724	8.045.724
Assunzione di mutui	-	-
Assunzione di altri debiti finanziari	8.045.724	8.045.724
<i>Anticipazioni della Tesoreria centrale dello Stato</i>	<i>7.825.434</i>	<i>7.825.434</i>
<i>Depositi di terzi a garanzia</i>	-	-
<i>Assunzione di debiti diversi</i>	-	-
Emissione di obbligazioni	-	-
TOTALE GENERALE ENTRATE	207.115.757	198.272.262

Tavola 1 segue - Entrate degli enti previdenziali per tipologia di ente e voce economica - Anno 2006
(valori assoluti in migliaia di euro)

VOCI ECONOMICHE	Accertamenti	Riscossioni
I.A.2.2 - REGIME SOSTITUTIVO		
ENTRATE CORRENTI	3.703.795	3.640.098
ENTRATE CONTRIBUTIVE	2.746.171	2.633.558
Per la previdenza	2.726.096	2.613.483
<i>A carico dei datori di lavoro</i>	1.923.239	1.845.412
<i>A carico dei lavoratori</i>	802.857	768.071
<i>i) Dipendenti</i>	781.797	747.011
<i>ii) Indipendenti e/o autonomi, professionisti</i>	21.060	21.060
Per malattia	5.333	5.333
<i>A carico dei datori di lavoro</i>	5.333	5.333
<i>A carico dei lavoratori</i>	-	-
<i>i) Dipendenti</i>	-	-
<i>ii) Indipendenti e/o autonomi, professionisti</i>	-	-
Contributi ex Gescal	-	-
Quote di partecipazione degli iscritti all'onere di specifiche gestioni	14.742	14.742
ENTRATE DA TRASFERIMENTI CORRENTI	91.149	102.906
A carico del bilancio dello Stato	57.023	67.512
<i>Per sgravi e fiscalizzazione di:</i>	-	-
<i>i) Contributi previdenziali</i>	-	-
<i>ii) Contributi di malattia</i>	-	-
<i>Per erogazione prestazioni economico sanitarie (indennità giornaliera, malattia, maternità)</i>	-	-
<i>Per altri oneri</i>	57.023	67.512
A carico di Amministrazioni regionali, provinciali e comunali	1.275	1.330
A carico di enti pubblici o nazionali	30.166	30.166
A carico di altri enti di previdenza	2.685	3.898
ALTRE ENTRATE	866.475	903.634
Proventi per la vendita di beni e servizi	646	1.532
Redditi e proventi patrimoniali	101.972	100.283
<i>Affitto di immobili</i>	28.749	28.735
<i>Plusvalenze su valori mobiliari e gestione titoli</i>	30.166	30.166
<i>Interessi attivi ed altri proventi finanziari</i>	43.057	41.382
Poste correttive e competenze delle spese correnti	744.267	781.959
<i>Recupero di spese per il personale</i>	482	483
<i>Recupero spese acquisto beni e servizi</i>	7.550	6.971
<i>Recupero di spese per prestazioni indebitamente erogate</i>	735.105	773.375
<i>Recupero di oneri tributari</i>	-	-
<i>Altre poste correttive</i>	1.130	1.130
Entrate non classificabili in altre voci	19.590	19.860
<i>Sanzioni, multe, ammende</i>	7.898	7.898
<i>Interessi di mora</i>	167	167
<i>Onorari di avvocati e procuratori quota pertinenza ruolo legale</i>	22	22
<i>Altre entrate</i>	11.503	11.773
ENTRATE IN CONTO CAPITALE	1.281.154	1.281.089
ALIENAZIONE DI BENI PATRIMONIALI	1.197.687	1.197.845
Alienazione di immobili	-	158
<i>Destinati al reddito</i>	-	158
<i>Destinati ad uso strumentale</i>	-	-
Alienazione di immobilizzazioni tecniche	139	139
<i>Destinati al reddito</i>	-	-
<i>Destinati ad uso strumentale</i>	139	139
Realizzo di valori mobiliari	1.197.548	1.197.548
RISCOSSIONE DI CREDITI	83.116	82.893
Prelevamenti di depositi bancari d'investimento	-	-
Riscossione di prestiti e anticipazioni di breve termine	19.653	19.422
Riscossione di mutui a medio lungo termine	63.463	63.471
Ritiri di depositi cauzionali presso terzi	-	-
Prelevamenti dalla Tesoreria centrale dello Stato	-	-
Altre riscossioni di crediti	-	-
ENTRATE DA TRASFERIMENTI IN CONTO CAPITALE	-	-
Trasferimenti dallo Stato	-	-
Trasferimenti da enti pubblici nazionali e territoriali	-	-
Trasferimenti da fondazioni o da privati	-	-
ACCENSIONE DI PRESTITI	351	351
Assunzione di mutui	-	-
Assunzione di altri debiti finanziari	351	351
<i>Anticipazioni della Tesoreria centrale dello Stato</i>	-	-
<i>Depositi di terzi a garanzia</i>	-	-
<i>Assunzione di debiti diversi</i>	-	-
Emissione di obbligazioni	-	-
TOTALE GENERALE ENTRATE	4.984.949	4.921.187

Tavola 1 segue - Entrate degli enti previdenziali per tipologia di ente e voce economica - Anno 2006
(valori assoluti in migliaia di euro)

VOCI ECONOMICHE	Accertamenti	Riscossioni
I.A.2.3 - REGIME PROFESSIONISTI		
ENTRATE CORRENTI	5.978.474	5.784.919
ENTRATE CONTRIBUTIVE	4.702.320	4.635.391
Per la previdenza	4.078.878	4.011.565
<i>A carico dei datori di lavoro</i>	-	-
<i>A carico dei lavoratori</i>	4.078.878	4.011.565
<i>i) Dipendenti</i>	-	-
<i>ii) Indipendenti e/o autonomi, professionisti</i>	4.078.878	4.011.565
Per malattia	458.693	458.693
<i>A carico dei datori di lavoro</i>	6.703	6.703
<i>A carico dei lavoratori</i>	451.990	451.990
<i>i) Dipendenti</i>	-	-
<i>ii) Indipendenti e/o autonomi, professionisti</i>	451.990	451.990
Contributi ex Gescal	-	-
Quote di partecipazione degli iscritti all'onere di specifiche gestioni	164.749	165.133
ENTRATE DA TRASFERIMENTI CORRENTI	46.870	41.658
A carico del bilancio dello Stato	6.430	2.884
<i>Per sgravi e fiscalizzazione di:</i>	2.959	-
<i>i) Contributi previdenziali</i>	2.959	-
<i>ii) Contributi di malattia</i>	-	-
<i>Per erogazione prestazioni economico sanitarie (indennità giornaliera, malattia, maternità)</i>	2.730	2.143
<i>Per altri oneri</i>	741	741
A carico di Amministrazioni regionali, provinciali e comunali	-	-
A carico di enti pubblici o nazionali	287	287
A carico di altri enti di previdenza	40.153	38.487
ALTRE ENTRATE	1.229.284	1.107.870
Proventi per la vendita di beni e servizi	6.454	-
Redditi e proventi patrimoniali	991.843	900.264
<i>Affitto di immobili</i>	306.868	304.252
<i>Plusvalenze su valori mobiliari e gestione titoli</i>	205.865	188.329
<i>Interessi attivi ed altri proventi finanziari</i>	479.110	407.683
Poste correttive e competenze delle spese correnti	16.638	16.734
<i>Recupero di spese per il personale</i>	613	613
<i>Recupero spese acquisto beni e servizi</i>	5.537	5.450
<i>Recupero di spese per prestazioni indebitamente erogate</i>	5.509	5.462
<i>Recupero di oneri tributari</i>	-	-
<i>Altre poste correttive</i>	4.979	5.209
Entrate non classificabili in altre voci	214.349	190.872
<i>Sanzioni, multe, ammende</i>	53.085	32.488
<i>Interessi di mora</i>	17.266	14.575
<i>Onorari di avvocati e procuratori quota pertinenza ruolo legale</i>	-	-
<i>Altre entrate</i>	143.998	143.809
ENTRATE IN CONTO CAPITALE	9.277.016	9.279.622
ALIENAZIONE DI BENI PATRIMONIALI	6.065.244	6.068.057
Alienazione di immobili	104.471	104.471
<i>Destinati al reddito</i>	104.471	104.471
<i>Destinati ad uso strumentale</i>	-	-
Alienazione di immobilizzazioni tecniche	1.006	1.006
<i>Destinati al reddito</i>	149	149
<i>Destinati ad uso strumentale</i>	857	857
Realizzo di valori mobiliari	5.959.767	5.962.580
RISCOSSIONE DI CREDITI	2.525.009	2.524.806
Prelevamenti di depositi bancari d'investimento	-	-
Riscossione di prestiti e anticipazioni di breve termine	3.175	3.176
Riscossione di mutui a medio lungo termine	2.331	2.388
Ritiri di depositi cauzionali presso terzi	105	105
Prelevamenti dalla Tesoreria centrale dello Stato	-	-
Altre riscossioni di crediti	2.519.398	2.519.137
ENTRATE DA TRASFERIMENTI IN CONTO CAPITALE	-	-
Trasferimenti dallo Stato	-	-
Trasferimenti da enti pubblici nazionali e territoriali	-	-
Trasferimenti da fondazioni o da privati	-	-
ACCENSIONE DI PRESTITI	686.763	686.759
Assunzione di mutui	686.512	686.512
Assunzione di altri debiti finanziari	251	247
<i>Anticipazioni della Tesoreria centrale dello Stato</i>	-	-
<i>Depositi di terzi a garanzia</i>	251	247
<i>Assunzione di debiti diversi</i>	-	-
Emissione di obbligazioni	-	-
TOTALE GENERALE ENTRATE	15.255.490	15.064.541

Tavola 1 segue - Entrate degli enti previdenziali per tipologia di ente e voce economica - Anno 2006
(valori assoluti in migliaia di euro)

VOCI ECONOMICHE	Accertamenti	Riscossioni
I.B - ALTRE ASSICURAZIONI		
ENTRATE CORRENTI	10.757.972	9.984.188
ENTRATE CONTRIBUTIVE	9.340.155	8.873.103
Per la previdenza	9.251.639	8.784.934
<i>A carico dei datori di lavoro</i>	8.714.978	8.273.785
<i>A carico dei lavoratori</i>	536.661	511.149
<i>i) Dipendenti</i>	68.965	69.254
<i>ii) Indipendenti e/o autonomi, professionisti</i>	467.696	441.895
Per malattia	-	-
<i>A carico dei datori di lavoro</i>	-	-
<i>A carico dei lavoratori</i>	-	-
<i>i) Dipendenti</i>	-	-
<i>ii) Indipendenti e/o autonomi, professionisti</i>	-	-
Contributi ex Gescal	-	-
Quote di partecipazione degli iscritti all'onere di specifiche gestioni	88.516	88.169
ENTRATE DA TRASFERIMENTI CORRENTI	742.009	379.105
A carico del bilancio dello Stato	732.121	364.429
<i>Per sgravi e fiscalizzazione di:</i>	581.559	213.867
<i>i) Contributi previdenziali</i>	581.559	213.867
<i>ii) Contributi di malattia</i>	-	-
<i>Per erogazione prestazioni economico sanitarie (indennità giornaliera, malattia, maternità)</i>	-	-
<i>Per altri oneri</i>	150.562	150.562
A carico di Amministrazioni regionali, provinciali e comunali	1.413	6.201
A carico di enti pubblici o nazionali	45	45
A carico di altri enti di previdenza	8.430	8.430
ALTRE ENTRATE	675.808	731.980
Proventi per la vendita di beni e servizi	17.714	17.047
Redditi e proventi patrimoniali	238.207	266.109
<i>Affitto di immobili</i>	69.950	113.028
<i>Plusvalenze su valori mobiliari e gestione titoli</i>	4.303	4.303
<i>Interessi attivi ed altri proventi finanziari</i>	163.954	148.778
Poste correttive e competenze delle spese correnti	290.733	319.671
<i>Recupero di spese per il personale</i>	2.736	2.736
<i>Recupero spese acquisto beni e servizi</i>	17.343	16.094
<i>Recupero di spese per prestazioni indebitamente erogate</i>	130.053	160.327
<i>Recupero di oneri tributari</i>	-	-
<i>Altre poste correttive</i>	140.601	140.514
Entrate non classificabili in altre voci	129.154	129.153
<i>Sanzioni, multe, ammende</i>	75.119	75.119
<i>Interessi di mora</i>	47.619	47.619
<i>Onorari di avvocati e procuratori quota pertinenza ruolo legale</i>	-	-
<i>Altre entrate</i>	6.416	6.415
ENTRATE IN CONTO CAPITALE	774.699	867.757
ALIENAZIONE DI BENI PATRIMONIALI	461.751	554.955
Alienazione di immobili	50.943	143.345
<i>Destinati al reddito</i>	50.943	130.707
<i>Destinati ad uso strumentale</i>	-	12.638
Alienazione di immobilizzazioni tecniche	-	-
<i>Destinati al reddito</i>	-	-
<i>Destinati ad uso strumentale</i>	-	-
Realizzo di valori mobiliari	410.808	411.610
RISCOSSIONE DI CREDITI	311.525	311.379
Prelevamenti di depositi bancari d'investimento	-	-
Riscossione di prestiti e anticipazioni di breve termine	19.220	19.220
Riscossione di mutui a medio lungo termine	23.701	23.555
Ritiri di depositi cauzionali presso terzi	4	4
Prelevamenti dalla Tesoreria centrale dello Stato	259.936	259.936
Altre riscossioni di crediti	8.664	8.664
ENTRATE DA TRASFERIMENTI IN CONTO CAPITALE	-	-
Trasferimenti dallo Stato	-	-
Trasferimenti da enti pubblici nazionali e territoriali	-	-
Trasferimenti da fondazioni o da privati	-	-
ACCENSIONE DI PRESTITI	1.423	1.423
Assunzione di mutui	-	-
Assunzione di altri debiti finanziari	1.423	1.423
<i>Anticipazioni della Tesoreria centrale dello Stato</i>	-	-
<i>Depositi di terzi a garanzia</i>	136	136
<i>Assunzione di debiti diversi</i>	1.287	1.287
Emissione di obbligazioni	-	-
TOTALE GENERALE ENTRATE	11.532.671	10.851.945

Tavola 1 segue - Entrate degli enti previdenziali per tipologia di ente e voce economica - Anno 2006
(valori assoluti in migliaia di euro)

VOCI ECONOMICHE	Accertamenti	Riscossioni
II - ENTI COMPLEMENTARI		
ENTRATE CORRENTI	2.642.134	2.606.086
ENTRATE CONTRIBUTIVE	1.417.261	1.415.207
Per la previdenza	1.376.935	1.374.881
<i>A carico dei datori di lavoro</i>	817.633	818.929
<i>A carico dei lavoratori</i>	559.302	555.952
<i>i) Dipendenti</i>	178.997	175.647
<i>ii) Indipendenti e/o autonomi, professionisti</i>	380.305	380.305
Per malattia	37.509	37.509
<i>A carico dei datori di lavoro</i>	31.226	31.226
<i>A carico dei lavoratori</i>	6.283	6.283
<i>i) Dipendenti</i>	6.283	6.283
<i>ii) Indipendenti e/o autonomi, professionisti</i>	-	-
Contributi ex Gescal	-	-
Quote di partecipazione degli iscritti all'onere di specifiche gestioni	2.817	2.817
ENTRATE DA TRASFERIMENTI CORRENTI	142.393	142.393
A carico del bilancio dello Stato	1.627	1.627
<i>Per sgravi e fiscalizzazione di:</i>	623	623
<i>i) Contributi previdenziali</i>	623	623
<i>ii) Contributi di malattia</i>	-	-
<i>Per erogazione prestazioni economico sanitarie (indennità giornaliera, malattia, maternità)</i>	-	-
<i>Per altri oneri</i>	1.004	1.004
A carico di Amministrazioni regionali, provinciali e comunali	61	61
A carico di enti pubblici o nazionali	131.962	131.962
A carico di altri enti di previdenza	8.743	8.743
ALTRE ENTRATE	1.082.480	1.048.486
Proventi per la vendita di beni e servizi	32.174	32.174
Redditi e proventi patrimoniali	773.895	739.901
<i>Affitto di immobili</i>	283.578	283.732
<i>Plusvalenze su valori mobiliari e gestione titoli</i>	155.430	155.430
<i>Interessi attivi ed altri proventi finanziari</i>	334.887	300.739
Poste correttive e competenze delle spese correnti	101.545	101.545
<i>Recupero di spese per il personale</i>	24	24
<i>Recupero spese acquisto beni e servizi</i>	30.333	30.333
<i>Recupero di spese per prestazioni indebitamente erogate</i>	4.395	4.395
<i>Recupero di oneri tributari</i>	965	965
<i>Altre poste correttive</i>	65.828	65.828
Entrate non classificabili in altre voci	174.866	174.866
<i>Sanzioni, multe, ammende</i>	1.945	1.945
<i>Interessi di mora</i>	408	408
<i>Onorari di avvocati e procuratori quota pertinenza ruolo legale</i>	-	-
<i>Altre entrate</i>	172.513	172.513
ENTRATE IN CONTO CAPITALE	11.003.637	11.000.953
ALIENAZIONE DI BENI PATRIMONIALI	10.033.413	10.034.379
Alienazione di immobili	95.016	95.016
<i>Destinati al reddito</i>	95.016	95.016
<i>Destinati ad uso strumentale</i>	-	-
Alienazione di immobilizzazioni tecniche	63	63
<i>Destinati al reddito</i>	-	-
<i>Destinati ad uso strumentale</i>	63	63
Realizzo di valori mobiliari	9.938.334	9.939.300
RISCOSSIONE DI CREDITI	965.593	961.943
Prelevamenti di depositi bancari d'investimento	931.477	931.477
Riscossione di prestiti e anticipazioni di breve termine	4.397	4.406
Riscossione di mutui a medio lungo termine	8.400	4.741
Ritiri di depositi cauzionali presso terzi	-	-
Prelevamenti dalla Tesoreria centrale dello Stato	-	-
Altre riscossioni di crediti	21.319	21.319
ENTRATE DA TRASFERIMENTI IN CONTO CAPITALE	-	-
Trasferimenti dallo Stato	-	-
Trasferimenti da enti pubblici nazionali e territoriali	-	-
Trasferimenti da fondazioni o da privati	-	-
ACCENSIONE DI PRESTITI	4.631	4.631
Assunzione di mutui	10	10
Assunzione di altri debiti finanziari	4.621	4.621
<i>Anticipazioni della Tesoreria centrale dello Stato</i>	12	12
<i>Depositi di terzi a garanzia</i>	4.609	4.609
<i>Assunzione di debiti diversi</i>	-	-
Emissione di obbligazioni	-	-
TOTALE GENERALE ENTRATE	13.645.771	13.607.039

Tavola 1 segue - Entrate degli enti previdenziali per tipologia di ente e voce economica - Anno 2006
(valori assoluti in migliaia di euro)

VOCI ECONOMICHE	Accertamenti	Riscossioni
II.A - ASSICURAZIONE PER L' INVALIDITÀ, LA VECCHIAIA E I SUPERSTITI		
ENTRATE CORRENTI	2.345.429	2.345.429
ENTRATE CONTRIBUTIVE	1.322.742	1.322.742
Per la previdenza	1.282.416	1.282.416
<i>A carico dei datori di lavoro</i>	<i>797.711</i>	<i>797.711</i>
<i>A carico dei lavoratori</i>	<i>484.705</i>	<i>484.705</i>
<i>i) Dipendenti</i>	<i>104.413</i>	<i>104.413</i>
<i>ii) Indipendenti e/o autonomi, professionisti</i>	<i>380.292</i>	<i>380.292</i>
Per malattia	37.509	37.509
<i>A carico dei datori di lavoro</i>	<i>31.226</i>	<i>31.226</i>
<i>A carico dei lavoratori</i>	<i>6.283</i>	<i>6.283</i>
<i>i) Dipendenti</i>	<i>6.283</i>	<i>6.283</i>
<i>ii) Indipendenti e/o autonomi, professionisti</i>	-	-
Contributi ex Gescal	-	-
Quote di partecipazione degli iscritti all'onere di specifiche gestioni	2.817	2.817
ENTRATE DA TRASFERIMENTI CORRENTI	10.717	10.717
A carico del bilancio dello Stato	120	120
<i>Per sgravi e fiscalizzazione di:</i>	-	-
<i>i) Contributi previdenziali</i>	-	-
<i>ii) Contributi di malattia</i>	-	-
<i>Per erogazione prestazioni economico sanitarie (indennità giornaliera, malattia, maternità)</i>	-	-
<i>Per altri oneri</i>	<i>120</i>	<i>120</i>
A carico di Amministrazioni regionali, provinciali e comunali	-	-
A carico di enti pubblici o nazionali	1.854	1.854
A carico di altri enti di previdenza	8.743	8.743
ALTRE ENTRATE	1.011.970	1.011.970
Proventi per la vendita di beni e servizi	32.174	32.174
Redditi e proventi patrimoniali	705.854	705.854
<i>Affitto di immobili</i>	<i>282.871</i>	<i>282.871</i>
<i>Plusvalenze su valori mobiliari e gestione titoli</i>	<i>154.740</i>	<i>154.740</i>
<i>Interessi attivi ed altri proventi finanziari</i>	<i>268.243</i>	<i>268.243</i>
Poste correttive e competenze delle spese correnti	101.453	101.453
<i>Recupero di spese per il personale</i>	<i>24</i>	<i>24</i>
<i>Recupero spese acquisto beni e servizi</i>	<i>30.333</i>	<i>30.333</i>
<i>Recupero di spese per prestazioni indebitamente erogate</i>	<i>4.312</i>	<i>4.312</i>
<i>Recupero di oneri tributari</i>	<i>965</i>	<i>965</i>
<i>Altre poste correttive</i>	<i>65.819</i>	<i>65.819</i>
Entrate non classificabili in altre voci	172.489	172.489
<i>Sanzioni, multe, ammende</i>	<i>1.945</i>	<i>1.945</i>
<i>Interessi di mora</i>	<i>408</i>	<i>408</i>
<i>Onorari di avvocati e procuratori quota pertinenza ruolo legale</i>	-	-
<i>Altre entrate</i>	<i>170.136</i>	<i>170.136</i>
ENTRATE IN CONTO CAPITALE	10.630.866	10.630.866
ALIENAZIONE DI BENI PATRIMONIALI	9.670.172	9.670.172
Alienazione di immobili	95.016	95.016
<i>Destinati al reddito</i>	<i>95.016</i>	<i>95.016</i>
<i>Destinati ad uso strumentale</i>	-	-
Alienazione di immobilizzazioni tecniche	63	63
<i>Destinati al reddito</i>	-	-
<i>Destinati ad uso strumentale</i>	63	63
Realizzo di valori mobiliari	9.575.093	9.575.093
RISCOSSIONE DI CREDITI	956.084	956.084
Prelevamenti di depositi bancari d'investimento	931.477	931.477
Riscossione di prestiti e anticipazioni di breve termine	1.888	1.888
Riscossione di mutui a medio lungo termine	1.400	1.400
Ritiri di depositi cauzionali presso terzi	-	-
Prelevamenti dalla Tesoreria centrale dello Stato	-	-
Altre riscossioni di crediti	21.319	21.319
ENTRATE DA TRASFERIMENTI IN CONTO CAPITALE	-	-
Trasferimenti dallo Stato	-	-
Trasferimenti da enti pubblici nazionali e territoriali	-	-
Trasferimenti da fondazioni o da privati	-	-
ACCENSIONE DI PRESTITI	4.610	4.610
Assunzione di mutui	10	10
Assunzione di altri debiti finanziari	4.600	4.600
<i>Anticipazioni della Tesoreria centrale dello Stato</i>	<i>12</i>	<i>12</i>
<i>Depositi di terzi a garanzia</i>	<i>4.588</i>	<i>4.588</i>
<i>Assunzione di debiti diversi</i>	-	-
Emissione di obbligazioni	-	-
TOTALE GENERALE ENTRATE	12.976.295	12.976.295

Tavola 1 segue - Entrate degli enti previdenziali per tipologia di ente e voce economica - Anno 2006
(valori assoluti in migliaia di euro)

VOCI ECONOMICHE	Accertamenti	Riscossioni
II.B - ALTRE ASSICURAZIONI		
ENTRATE CORRENTI	296.705	260.657
ENTRATE CONTRIBUTIVE	94.519	92.465
Per la previdenza	94.519	92.465
<i>A carico dei datori di lavoro</i>	19.922	21.218
<i>A carico dei lavoratori</i>	74.597	71.247
<i>i) Dipendenti</i>	74.584	71.234
<i>ii) Indipendenti e/o autonomi, professionisti</i>	13	13
Per malattia	-	-
<i>A carico dei datori di lavoro</i>	-	-
<i>A carico dei lavoratori</i>	-	-
<i>i) Dipendenti</i>	-	-
<i>ii) Indipendenti e/o autonomi, professionisti</i>	-	-
Contributi ex Gescal	-	-
Quote di partecipazione degli iscritti all'onere di specifiche gestioni	-	-
ENTRATE DA TRASFERIMENTI CORRENTI	131.676	131.676
A carico del bilancio dello Stato	1.507	1.507
<i>Per sgravi e fiscalizzazione di:</i>	623	623
<i>i) Contributi previdenziali</i>	623	623
<i>ii) Contributi di malattia</i>	-	-
<i>Per erogazione prestazioni economico sanitarie (indennità giornaliera, malattia, maternità)</i>	-	-
<i>Per altri oneri</i>	884	884
A carico di Amministrazioni regionali, provinciali e comunali	61	61
A carico di enti pubblici o nazionali	130.108	130.108
A carico di altri enti di previdenza	-	-
ALTRE ENTRATE	70.510	36.516
Proventi per la vendita di beni e servizi	-	-
Redditi e proventi patrimoniali	68.041	34.047
<i>Affitto di immobili</i>	707	861
<i>Plusvalenze su valori mobiliari e gestione titoli</i>	690	690
<i>Interessi attivi ed altri proventi finanziari</i>	66.644	32.496
Poste correttive e competenze delle spese correnti	92	92
<i>Recupero di spese per il personale</i>	-	-
<i>Recupero spese acquisto beni e servizi</i>	-	-
<i>Recupero di spese per prestazioni indebitamente erogate</i>	83	83
<i>Recupero di oneri tributari</i>	-	-
<i>Altre poste correttive</i>	9	9
Entrate non classificabili in altre voci	2.377	2.377
<i>Sanzioni, multe, ammende</i>	-	-
<i>Interessi di mora</i>	-	-
<i>Onorari di avvocati e procuratori quota pertinenza ruolo legale</i>	-	-
<i>Altre entrate</i>	2.377	2.377
ENTRATE IN CONTO CAPITALE	372.771	370.087
ALIENAZIONE DI BENI PATRIMONIALI	363.241	364.207
Alienazione di immobili	-	-
<i>Destinati al reddito</i>	-	-
<i>Destinati ad uso strumentale</i>	-	-
Alienazione di immobilizzazioni tecniche	-	-
<i>Destinati al reddito</i>	-	-
<i>Destinati ad uso strumentale</i>	-	-
Realizzo di valori mobiliari	363.241	364.207
RISCOSSIONE DI CREDITI	9.509	5.859
Prelevamenti di depositi bancari d'investimento	-	-
Riscossione di prestiti e anticipazioni di breve termine	2.509	2.518
Riscossione di mutui a medio lungo termine	7.000	3.341
Ritiri di depositi cauzionali presso terzi	-	-
Prelevamenti dalla Tesoreria centrale dello Stato	-	-
Altre riscossioni di crediti	-	-
ENTRATE DA TRASFERIMENTI IN CONTO CAPITALE	-	-
Trasferimenti dallo Stato	-	-
Trasferimenti da enti pubblici nazionali e territoriali	-	-
Trasferimenti da fondazioni o da privati	-	-
ACCENSIONE DI PRESTITI	21	21
Assunzione di mutui	-	-
Assunzione di altri debiti finanziari	21	21
<i>Anticipazioni della Tesoreria centrale dello Stato</i>	-	-
<i>Depositi di terzi a garanzia</i>	21	21
<i>Assunzione di debiti diversi</i>	-	-
Emissione di obbligazioni	-	-
TOTALE GENERALE ENTRATE	669.476	630.744

Tavola 1 segue Entrate degli enti previdenziali per tipologia di ente e voce economica - Anno 2006
(valori assoluti in migliaia di euro)

VOCI ECONOMICHE	Accertamenti	Riscossioni
II.B.1 - SETTORE PUBBLICO		
ENTRATE CORRENTI	293.110	257.062
ENTRATE CONTRIBUTIVE	92.261	90.207
Per la previdenza	92.261	90.207
<i>A carico dei datori di lavoro</i>	19.922	21.218
<i>A carico dei lavoratori</i>	72.339	68.989
<i>i) Dipendenti</i>	72.339	68.989
<i>ii) Indipendenti e/o autonomi, professionisti</i>	-	-
Per malattia	-	-
<i>A carico dei datori di lavoro</i>	-	-
<i>A carico dei lavoratori</i>	-	-
<i>i) Dipendenti</i>	-	-
<i>ii) Indipendenti e/o autonomi, professionisti</i>	-	-
Contributi ex Gescal	-	-
Quote di partecipazione degli iscritti all'onere di specifiche gestioni	-	-
ENTRATE DA TRASFERIMENTI CORRENTI	130.992	130.992
A carico del bilancio dello Stato	884	884
<i>Per sgravi e fiscalizzazione di:</i>	-	-
<i>i) Contributi previdenziali</i>	-	-
<i>ii) Contributi di malattia</i>	-	-
<i>Per erogazione prestazioni economico sanitarie (indennità giornaliera, malattia, maternità)</i>	-	-
<i>Per altri oneri</i>	884	884
A carico di Amministrazioni regionali, provinciali e comunali	-	-
A carico di enti pubblici o nazionali	130.108	130.108
A carico di altri enti di previdenza	-	-
ALTRE ENTRATE	69.857	35.863
Proventi per la vendita di beni e servizi	-	-
Redditi e proventi patrimoniali	67.816	33.822
<i>Affitto di immobili</i>	707	861
<i>Plusvalenze su valori mobiliari e gestione titoli</i>	690	690
<i>Interessi attivi ed altri proventi finanziari</i>	66.419	32.271
Poste correttive e competenze delle spese correnti	83	83
<i>Recupero di spese per il personale</i>	-	-
<i>Recupero spese acquisto beni e servizi</i>	-	-
<i>Recupero di spese per prestazioni indebitamente erogate</i>	83	83
<i>Recupero di oneri tributari</i>	-	-
<i>Altre poste correttive</i>	-	-
Entrate non classificabili in altre voci	1.958	1.958
<i>Sanzioni, multe, ammende</i>	-	-
<i>Interessi di mora</i>	-	-
<i>Onorari di avvocati e procuratori quota pertinenza ruolo legale</i>	-	-
<i>Altre entrate</i>	1.958	1.958
ENTRATE IN CONTO CAPITALE	372.771	370.087
ALIENAZIONE DI BENI PATRIMONIALI	363.241	364.207
Alienazione di immobili	-	-
<i>Destinati al reddito</i>	-	-
<i>Destinati ad uso strumentale</i>	-	-
Alienazione di immobilizzazioni tecniche	-	-
<i>Destinati al reddito</i>	-	-
<i>Destinati ad uso strumentale</i>	-	-
Realizzo di valori mobiliari	363.241	364.207
RISCOSSIONE DI CREDITI	9.509	5.859
Prelevamenti di depositi bancari d'investimento	-	-
Riscossione di prestiti e anticipazioni di breve termine	2.509	2.518
Riscossione di mutui a medio lungo termine	7.000	3.341
Ritiri di depositi cauzionali presso terzi	-	-
Prelevamenti dalla Tesoreria centrale dello Stato	-	-
Altre riscossioni di crediti	-	-
ENTRATE DA TRASFERIMENTI IN CONTO CAPITALE	-	-
Trasferimenti dallo Stato	-	-
Trasferimenti da enti pubblici nazionali e territoriali	-	-
Trasferimenti da fondazioni o da privati	-	-
ACCENSIONE DI PRESTITI	21	21
Assunzione di mutui	-	-
Assunzione di altri debiti finanziari	21	21
<i>Anticipazioni della Tesoreria centrale dello Stato</i>	-	-
<i>Depositi di terzi a garanzia</i>	21	21
<i>Assunzione di debiti diversi</i>	-	-
Emissione di obbligazioni	-	-
TOTALE GENERALE ENTRATE	665.881	627.149

Tavola 1 segue - Entrate degli enti previdenziali per tipologia di ente e voce economica - Anno 2006
(valori assoluti in migliaia di euro)

VOCI ECONOMICHE	Accertamenti	Riscossioni
II.B.2 - SETTORE PRIVATO		
ENTRATE CORRENTI	3.595	3.595
ENTRATE CONTRIBUTIVE	2.258	2.258
Per la previdenza	2.258	2.258
A carico dei datori di lavoro	-	-
A carico dei lavoratori	2.258	2.258
i) Dipendenti	2.245	2.245
ii) Indipendenti e/o autonomi, professionisti	13	13
Per malattia	-	-
A carico dei datori di lavoro	-	-
A carico dei lavoratori	-	-
i) Dipendenti	-	-
ii) Indipendenti e/o autonomi, professionisti	-	-
Contributi ex Gescal	-	-
Quote di partecipazione degli iscritti all'onere di specifiche gestioni	-	-
ENTRATE DA TRASFERIMENTI CORRENTI	684	684
A carico del bilancio dello Stato	623	623
Per sgravi e fiscalizzazione di:	623	623
i) Contributi previdenziali	623	623
ii) Contributi di malattia	-	-
Per erogazione prestazioni economico sanitarie (indennità giornaliera, malattia, maternità)	-	-
Per altri oneri	-	-
A carico di Amministrazioni regionali, provinciali e comunali	61	61
A carico di enti pubblici o nazionali	-	-
A carico di altri enti di previdenza	-	-
ALTRE ENTRATE	653	653
Proventi per la vendita di beni e servizi	-	-
Redditi e proventi patrimoniali	225	225
Affitto di immobili	-	-
Plusvalenze su valori mobiliari e gestione titoli	-	-
Interessi attivi ed altri proventi finanziari	225	225
Poste correttive e competenze delle spese correnti	9	9
Recupero di spese per il personale	-	-
Recupero spese acquisto beni e servizi	-	-
Recupero di spese per prestazioni indebitamente erogate	-	-
Recupero di oneri tributari	-	-
Altre poste correttive	9	9
Entrate non classificabili in altre voci	419	419
Sanzioni, multe, ammende	-	-
Interessi di mora	-	-
Onorari di avvocati e procuratori quota pertinenza ruolo legale	-	-
Altre entrate	419	419
ENTRATE IN CONTO CAPITALE	-	-
ALIENAZIONE DI BENI PATRIMONIALI	-	-
Alienazione di immobili	-	-
Destinati al reddito	-	-
Destinati ad uso strumentale	-	-
Alienazione di immobilizzazioni tecniche	-	-
Destinati al reddito	-	-
Destinati ad uso strumentale	-	-
Realizzo di valori mobiliari	-	-
RISCOSSIONE DI CREDITI	-	-
Prelevamenti di depositi bancari d'investimento	-	-
Riscossione di prestiti e anticipazioni di breve termine	-	-
Riscossione di mutui a medio lungo termine	-	-
Ritiri di depositi cauzionali presso terzi	-	-
Prelevamenti dalla Tesoreria centrale dello Stato	-	-
Altre riscossioni di crediti	-	-
ENTRATE DA TRASFERIMENTI IN CONTO CAPITALE	-	-
Trasferimenti dallo Stato	-	-
Trasferimenti da enti pubblici nazionali e territoriali	-	-
Trasferimenti da fondazioni o da privati	-	-
ACCENSIONE DI PRESTITI	-	-
Assunzione di mutui	-	-
Assunzione di altri debiti finanziari	-	-
Anticipazioni della Tesoreria centrale dello Stato	-	-
Depositi di terzi a garanzia	-	-
Assunzione di debiti diversi	-	-
Emissione di obbligazioni	-	-
TOTALE GENERALE ENTRATE	3.595	3.595

Tavola 2 - Spese degli enti previdenziali per tipologia di ente e voce economica - Anno 2006
(valori assoluti in migliaia di euro)

VOCI ECONOMICHE	Impegni	Pagamenti
TOTALE		
SPESE CORRENTI	262.583.270	261.622.661
SPESE PER GLI ORGANI DELL'ENTE	51.265	49.280
SPESE PER IL PERSONALE DIPENDENTE IN SERVIZIO O IN QUIESCENZA	3.521.308	3.531.827
ACQUISTO DI BENI E SERVIZI	1.646.004	1.554.537
Premi di assicurazione	7.575	7.651
Fitti (reali e figurativi)	84.152	80.272
Altri acquisti di beni e servizi	1.554.277	1.466.614
SPESE PER PRESTAZIONI ISTITUZIONALI	247.161.374	246.833.962
Pensioni di invalidità, vecchiaia e superstiti	200.247.423	199.969.673
Assegni sociali ad ultra 65 anni	3.575.652	3.584.585
Pensioni e indennità a invalidi civili, non vedenti e non udenti	13.368.955	13.300.846
Rendite per infortuni o assegni vitalizi	4.308.383	4.306.687
Indennità temporanea assoluta per infortunio e malattie professionali	836.910	836.910
Indennità e assegni per malattia generica	2.015.610	2.015.610
Indennità per malattia speciale (Tbc)	48.944	48.944
Assegni al nucleo familiare	4.995.063	4.995.121
Assegni familiari vecchio tipo e assegni ai nuclei con almeno tre minori	315.925	315.046
Indennità o assegni per maternità e permessi allattamento	2.666.264	2.665.740
Prepensionamenti (L.223/91)	1.576.431	1.576.431
Assegni di disoccupazione (ordinaria, speciale, requisiti ridotti)	3.893.913	3.892.406
Assegni di integrazione guadagni (agricola, ordinaria e straordinaria)	904.252	901.237
Indennità di mobilità	963.444	963.444
Assegni di incollocabilità	11.307	11.307
Liquidazioni in capitale di rendite per infortuni	324.522	324.522
Liquidazione in capitale di conti individuali, restituzione e versamento contributi	1.111.749	1.114.884
Liquidazioni per fine rapporto di lavoro e premi anzianità	5.641.256	5.630.181
Assegni di morte, annualità vedove, orfani	15.884	15.861
Sussidi per nascita di figli	-	-
Assegni per disagiate condizioni economiche	539	539
Assegni ai colpiti da terremoti, rimpatriati Libia, indennità ex FF.AA.	3.209	3.216
Indennità per richiamo alle armi dei dipendenti privati	912	912
Borse e assegni di studio	42.077	39.863
Sussidi e indennità varie	41.188	39.639
Rimborso spese viaggio assistiti	-	-
Cure balneoterziali	19.027	19.043
Assegni per concorso in spese sanitarie	53.662	57.390
Assistenza morale e interventi per la vita sociale	3.878	8.967
Assistenza in colonia, convitti e minori a gestione diretta o in convenzione	73.631	62.613
Assistenza in case di riposo per anziani sia in gestione diretta o in convenzione	2.708	2.479
Altra assistenza in natura	98.656	129.866
TRASFERIMENTI PASSIVI	3.526.287	3.536.678
Contributi ad altri enti di previdenza	1.322.603	1.321.725
Contributi ad enti ed associazioni varie	889.285	887.816
Contributi allo Stato:	1.268.956	1.281.459
<i>Al Fondo sanitario nazionale</i>	<i>126.569</i>	<i>130.451</i>
<i>i) Per contributi sociali di malattia</i>	<i>125.385</i>	<i>128.348</i>
<i>ii) Avanzo gestione Tbc</i>	<i>-</i>	<i>-</i>
<i>iii) Altro da Tbc</i>	<i>-</i>	<i>-</i>
<i>iiii) Altri</i>	<i>1.184</i>	<i>2.103</i>
<i>Per fondo mobilità, rotazione, eccetera</i>	<i>348.689</i>	<i>342.452</i>
<i>Per Gescal</i>	<i>-</i>	<i>1.872</i>
<i>Per altri motivi</i>	<i>793.698</i>	<i>806.684</i>
Fondo interventi assistenziali ex art.59 d.p.r. 509/79	4.602	4.121
Equo indennizzo al personale	921	1.054
Altro	39.920	40.503
ONERI FINANZIARI	597.790	465.664
Interessi passivi	449.217	323.115
Spese e commissioni bancarie	148.573	142.549
ONERI TRIBUTARI	614.165	556.877
POSTE CORRETTIVE E COMPENSATIVE DI ENTRATE CORRENTI	4.689.310	4.322.222
Per sgravi e fiscalizzazione di:	2.475.607	2.475.609
<i>Contributi previdenziali</i>	<i>2.475.607</i>	<i>2.475.609</i>
<i>Contributi di malattia</i>	<i>-</i>	<i>-</i>
Per rimborso di:	1.197.435	1.162.188
<i>Contributi sociali</i>	<i>1.177.917</i>	<i>1.141.934</i>
<i>Contributi diversi</i>	<i>19.518</i>	<i>20.254</i>
Altre poste correttive	1.016.268	684.425
SPESE NON CLASSIFICABILI IN ALTRE VOCI	775.767	771.614

Tavola 2 segue - Spese degli enti previdenziali per tipologia di ente e voce economica - Anno 2006
(valori assoluti in migliaia di euro)

VOCI ECONOMICHE	Impegni	Pagamenti
SPESE IN CONTO CAPITALE	39.409.374	30.624.546
ACQUISTO DI BENI AD USO DUREVOLE E OPERE IMMOBILIARI	1.134.993	215.258
Acquisto di immobili	998.074	122.580
<i>Destinati al reddito</i>	968.359	89.123
<i>Destinati ad uso strumentale</i>	29.715	33.457
Costruzione, ripristino, trasformazione di immobili	87.926	52.062
<i>Destinati al reddito</i>	13.976	16.314
<i>Destinati ad uso strumentale</i>	73.950	35.748
Manutenzione straordinaria di immobili	48.993	40.616
ACQUISIZIONE DI IMMOBILIZZAZIONI TECNICHE	177.344	133.619
Mobili, macchine, arredi, strumenti informatici, impianti vari	145.208	100.770
<i>Destinati al reddito</i>	71.303	22.006
<i>Destinati ad uso strumentale</i>	73.905	78.764
Manutenzione straordinaria di mobili, macchine, strumenti informatici e impianti vari	32.136	32.849
PARTECIPAZIONE E ACQUISTO DI VALORI MOBILIARI	20.129.100	20.183.225
CONCESSIONI DI CREDITI ED ANTICIPAZIONI	9.380.794	9.150.126
Versamenti in depositi bancari d'investimento	891.104	891.104
Concessione di mutui a medio lungo termine	2.812.059	2.579.545
Concessione di prestiti ed anticipazioni di breve termine	183.638	184.975
Depositi cauzionali presso terzi	289	289
Versamenti alla tesoreria centrale dello Stato	439.373	439.373
Altro	5.054.331	5.054.840
INDENNITÀ DI FINE RAPPORTO AL PERSONALE CESSATO DAL SERVIZIO	177.056	175.534
ESTINZIONE DI MUTUI E ANTICIPAZIONI	8.410.087	766.784
Rimborsi di mutui	533.758	533.758
Rimborsi di anticipazioni passive (tesoreria centrale dello Stato)	7.825.434	182.050
Rimborsi di obbligazioni	-	-
Restituzione alle gestioni autonome di anticipazioni	-	-
Estinzione di debiti diversi	50.895	50.976
TOTALE GENERALE SPESE	301.992.644	292.247.207

Tavola 2 segue - Spese degli enti previdenziali per tipologia di ente e voce economica - Anno 2006
(valori assoluti in migliaia di euro)

VOCI ECONOMICHE	Impegni	Pagamenti
I - ENTI DI BASE		
SPESE CORRENTI	259.638.913	258.692.278
SPESE PER GLI ORGANI DELL'ENTE	48.480	46.495
SPESE PER IL PERSONALE DIPENDENTE IN SERVIZIO O IN QUIESCENZA	3.476.260	3.486.775
ACQUISTO DI BENI E SERVIZI	1.558.072	1.466.517
Premi di assicurazione	4.905	4.981
Fitti (reali e figurativi)	83.838	79.967
Altri acquisti di beni e servizi	1.469.329	1.381.569
SPESE PER PRESTAZIONI ISTITUZIONALI	244.822.904	244.506.814
Pensioni di invalidità, vecchiaia e superstiti	198.997.898	198.714.346
Assegni sociali ad ultra 65 enni	3.575.652	3.584.585
Pensioni e indennità a invalidi civili, non vedenti e non udenti	13.368.955	13.300.846
Rendite per infortuni o assegni vitalizi	4.303.336	4.303.380
Indennità temporanea assoluta per infortunio e malattie professionali	836.910	836.910
Indennità e assegni per malattia generica	2.015.580	2.015.580
Indennità per malattia speciale (Tbc)	48.944	48.944
Assegni al nucleo familiare	4.995.063	4.995.121
Assegni familiari vecchio tipo e assegni ai nuclei con almeno tre minori	315.925	315.046
Indennità o assegni per maternità e permessi allattamento	2.664.895	2.664.371
Prepensionamenti (L.223/91)	1.576.431	1.576.431
Assegni di disoccupazione (ordinaria, speciale, requisiti ridotti)	3.893.913	3.892.406
Assegni di integrazione guadagni (agricola, ordinaria e straordinaria)	904.252	901.237
Indennità di mobilità	963.444	963.444
Assegni di incollocabilità	11.307	11.307
Liquidazioni in capitale di rendite per infortuni	324.522	324.522
Liquidazione in capitale di conti individuali, restituzione e versamento contributi	241.544	246.562
Liquidazioni per fine rapporto di lavoro e premi anzianità	5.459.559	5.460.263
Assegni di morte, annualità vedove, orfani	12.945	12.922
Sussidi per nascita di figli	-	-
Assegni per disagiate condizioni economiche	539	539
Assegni ai colpiti da terremoti, rimpatriati Libia, indennità ex FF.AA.	3.209	3.216
Indennità per richiamo alle armi dei dipendenti privati	912	912
Borse e assegni di studio	40.857	38.643
Sussidi e indennità varie	24.143	24.316
Rimborso spese viaggio assistiti	-	-
Cure balneoterziali	14.743	14.759
Assegni per concorso in spese sanitarie	53.662	57.390
Assistenza morale e interventi per la vita sociale	3.878	8.967
Assistenza in colonia, convitti e minori a gestione diretta o in convenzione	73.523	62.505
Assistenza in case di riposo per anziani sia in gestione diretta o in convenzione	2.650	2.421
Altra assistenza in natura	93.713	124.923
TRASFERIMENTI PASSIVI	3.340.556	3.350.947
Contributi ad altri enti di previdenza	1.138.184	1.137.306
Contributi ad enti ed associazioni varie	888.377	886.908
Contributi allo Stato:	1.268.956	1.281.459
<i>Al Fondo sanitario nazionale</i>	126.569	130.451
<i>i) Per contributi sociali di malattia</i>	125.385	128.348
<i>ii) Avanzo gestione Tbc</i>	-	-
<i>iii) Altro da Tbc</i>	-	-
<i>iiii) Altri</i>	1.184	2.103
<i>Per fondo mobilità, rotazione, eccetera</i>	348.689	342.452
<i>Per Gescal</i>	-	1.872
<i>Per altri motivi</i>	793.698	806.684
Fondo interventi assistenziali ex art.59 d.p.r. 509/79	4.602	4.121
Equo indennizzo al personale	921	1.054
Altro	39.516	40.099
ONERI FINANZIARI	529.496	397.370
Interessi passivi	389.735	263.633
Spese e commissioni bancarie	139.761	133.737
ONERI TRIBUTARI	524.387	467.096
POSTE CORRETTIVE E COMPENSATIVE DI ENTRATE CORRENTI	4.668.428	4.304.047
Per sgravi e fiscalizzazione di:	2.475.607	2.475.609
<i>Contributi previdenziali</i>	2.475.607	2.475.609
<i>Contributi di malattia</i>	-	-
Per rimborso di:	1.197.230	1.161.983
<i>Contributi sociali</i>	1.177.712	1.141.729
<i>Contributi diversi</i>	19.518	20.254
Altre poste correttive	995.591	666.455
SPESE NON CLASSIFICABILI IN ALTRE VOCI	670.330	666.217

Tavola 2 segue - Spese degli enti previdenziali per tipologia di ente e voce economica - Anno 2006
(valori assoluti in migliaia di euro)

VOCI ECONOMICHE	Impegni	Pagamenti
SPESE IN CONTO CAPITALE	28.287.981	19.502.993
ACQUISTO DI BENI AD USO DUREVOLE E OPERE IMMOBILIARI	1.123.003	203.130
Acquisto di immobili	988.187	112.693
<i>Destinati al reddito</i>	958.472	79.236
<i>Destinati ad uso strumentale</i>	29.715	33.457
Costruzione, ripristino, trasformazione di immobili	87.845	51.981
<i>Destinati al reddito</i>	13.976	16.314
<i>Destinati ad uso strumentale</i>	73.869	35.667
Manutenzione straordinaria di immobili	46.971	38.456
ACQUISIZIONE DI IMMOBILIZZAZIONI TECNICHE	175.129	131.382
Mobili, macchine, arredi, strumenti informatici, impianti vari	143.013	98.564
<i>Destinati al reddito</i>	69.210	19.913
<i>Destinati ad uso strumentale</i>	73.803	78.651
Manutenzione straordinaria di mobili, macchine, strumenti informatici e impianti vari	32.116	32.818
PARTECIPAZIONE E ACQUISTO DI VALORI MOBILIARI	9.974.483	10.028.608
CONCESSIONI DI CREDITI ED ANTICIPAZIONI	8.461.288	8.230.620
Versamenti in depositi bancari d'investimento	2.073	2.073
Concessione di mutui a medio lungo termine	2.812.059	2.579.545
Concessione di prestiti ed anticipazioni di breve termine	174.358	175.695
Depositi cauzionali presso terzi	289	289
Versamenti alla tesoreria centrale dello Stato	439.373	439.373
Altro	5.033.136	5.033.645
INDENNITÀ DI FINE RAPPORTO AL PERSONALE CESSATO DAL SERVIZIO	177.056	175.534
ESTINZIONE DI MUTUI E ANTICIPAZIONI	8.377.022	733.719
Rimborsi di mutui	533.758	533.758
Rimborsi di anticipazioni passive (tesoreria centrale dello Stato)	7.825.434	182.050
Rimborsi di obbligazioni	-	-
Restituzione alle gestioni autonome di anticipazioni	-	-
Estinzione di debiti diversi	17.830	17.911
TOTALE GENERALE SPESE	287.926.894	278.195.271

Tavola 2 segue - Spese degli enti previdenziali per tipologia di ente e voce economica - Anno 2006
(valori assoluti in migliaia di euro)

VOCI ECONOMICHE	Impegni	Pagamenti
I.A - ASSICURAZIONE PER L'INVALIDITÀ, LA VECCHIAIA E I SUPERSTITI		
SPESE CORRENTI	251.780.554	250.848.454
SPESE PER GLI ORGANI DELL'ENTE	39.663	37.951
SPESE PER IL PERSONALE DIPENDENTE IN SERVIZIO O IN QUIESCENZA	2.694.080	2.711.750
ACQUISTO DI BENI E SERVIZI	1.198.486	1.141.447
Premi di assicurazione	3.969	4.041
Fitti (reali e figurativi)	83.551	79.682
Altri acquisti di beni e servizi	1.110.966	1.057.724
SPESE PER PRESTAZIONI ISTITUZIONALI	238.914.800	238.563.177
Pensioni di invalidità, vecchiaia e superstiti	198.992.253	198.708.701
Assegni sociali ad ultra 65 enni	3.575.652	3.584.585
Pensioni e indennità a invalidi civili, non vedenti e non udenti	13.368.955	13.300.846
Rendite per infortuni o assegni vitalizi	36.331	36.422
Indennità temporanea assoluta per infortunio e malattie professionali	11	11
Indennità e assegni per malattia generica	2.015.580	2.015.580
Indennità per malattia speciale (Tbc)	48.944	48.944
Assegni al nucleo familiare	4.850.198	4.850.256
Assegni familiari vecchio tipo e assegni ai nuclei con almeno tre minori	315.925	315.046
Indennità o assegni per maternità e permessi allattamento	2.664.895	2.664.371
Prepensionamenti (L.223/91)	1.576.431	1.576.431
Assegni di disoccupazione (ordinaria, speciale, requisiti ridotti)	3.893.913	3.892.406
Assegni di integrazione guadagni (agricola, ordinaria e straordinaria)	904.252	901.237
Indennità di mobilità	963.444	963.444
Assegni di incollocabilità	-	-
Liquidazioni in capitale di rendite per infortuni	2.252	2.252
Liquidazione in capitale di conti individuali, restituzione e versamento contributi	149.627	154.645
Liquidazioni per fine rapporto di lavoro e premi anzianità	5.406.986	5.407.690
Assegni di morte, annualità vedove, orfani	4.276	4.253
Sussidi per nascita di figli	-	-
Assegni per disagiate condizioni economiche	109	109
Assegni ai colpiti da terremoti, rimpatriati Libia, indennità ex FF.AA.	3.209	3.216
Indennità per richiamo alle armi dei dipendenti privati	912	912
Borse e assegni di studio	14.031	13.749
Sussidi e indennità varie	24.124	24.251
Rimborso spese viaggio assistiti	-	-
Cure balneoterziali	6.690	6.714
Assegni per concorso in spese sanitarie	10.394	12.817
Assistenza morale e interventi per la vita sociale	949	781
Assistenza in colonia, convitti e minori a gestione diretta o in convenzione	71.549	60.672
Assistenza in case di riposo per anziani sia in gestione diretta o in convenzione	1.879	1.807
Altra assistenza in natura	11.029	11.029
TRASFERIMENTI PASSIVI	2.827.815	2.838.125
Contributi ad altri enti di previdenza	1.137.987	1.137.109
Contributi ad enti ed associazioni varie	868.067	866.647
Contributi allo Stato:	776.890	789.251
<i>Al Fondo sanitario nazionale</i>	2.116	6.506
<i>i) Per contributi sociali di malattia</i>	2.116	5.587
<i>ii) Avanzo gestione Tbc</i>	-	-
<i>iii) Altro da Tbc</i>	-	-
<i>iiii) Altri</i>	-	919
<i>Per fondo mobilità, rotazione, eccetera</i>	348.689	342.452
<i>Per Gescal</i>	-	1.872
<i>Per altri motivi</i>	426.085	438.421
Fondo interventi assistenziali ex art.59 d.p.r. 509/79	4.434	3.965
Equo indennizzo al personale	921	1.054
Altro	39.516	40.099
ONERI FINANZIARI	528.279	396.153
Interessi passivi	388.888	262.786
Spese e commissioni bancarie	139.391	133.367
ONERI TRIBUTARI	407.165	359.645
POSTE CORRETTIVE E COMPENSATIVE DI ENTRATE CORRENTI	4.531.429	4.165.201
Per sgravi e fiscalizzazione di:	2.475.384	2.475.386
<i>Contributi previdenziali</i>	2.475.384	2.475.386
<i>Contributi di malattia</i>	-	-
Per rimborso di:	1.073.670	1.038.420
<i>Contributi sociali</i>	1.054.502	1.018.516
<i>Contributi diversi</i>	19.168	19.904
Altre poste correttive	982.375	651.395
SPESE NON CLASSIFICABILI IN ALTRE VOCI	638.837	635.005

Tavola 2 segue - Spese degli enti previdenziali per tipologia di ente e voce economica - Anno 2006
(valori assoluti in migliaia di euro)

VOCI ECONOMICHE	Impegni	Pagamenti
SPESE IN CONTO CAPITALE	26.777.013	18.949.176
ACQUISTO DI BENI AD USO DUREVOLE E OPERE IMMOBILIARI	169.943	146.837
Acquisto di immobili	87.915	72.682
<i>Destinati al reddito</i>	58.250	56.024
<i>Destinati ad uso strumentale</i>	29.665	16.658
Costruzione, ripristino, trasformazione di immobili	35.356	37.202
<i>Destinati al reddito</i>	12.937	15.623
<i>Destinati ad uso strumentale</i>	22.419	21.579
Manutenzione straordinaria di immobili	46.672	36.953
ACQUISIZIONE DI IMMOBILIZZAZIONI TECNICHE	144.240	103.268
Mobili, macchine, arredi, strumenti informatici, impianti vari	113.080	71.396
<i>Destinati al reddito</i>	69.210	19.913
<i>Destinati ad uso strumentale</i>	43.870	51.483
Manutenzione straordinaria di mobili, macchine, strumenti informatici e impianti vari	31.160	31.872
PARTECIPAZIONE E ACQUISTO DI VALORI MOBILIARI	9.789.470	9.844.575
CONCESSIONI DI CREDITI ED ANTICIPAZIONI	8.156.054	7.982.015
Versamenti in depositi bancari d'investimento	2.073	2.073
Concessione di mutui a medio lungo termine	2.691.868	2.516.983
Concessione di prestiti ed anticipazioni di breve termine	150.812	151.149
Depositi cauzionali presso terzi	289	289
Versamenti alla tesoreria centrale dello Stato	277.876	277.876
Altro	5.033.136	5.033.645
INDENNITÀ DI FINE RAPPORTO AL PERSONALE CESSATO DAL SERVIZIO	141.373	139.851
ESTINZIONE DI MUTUI E ANTICIPAZIONI	8.375.933	732.630
Rimborsi di mutui	533.758	533.758
Rimborsi di anticipazioni passive (tesoreria centrale dello Stato)	7.825.434	182.050
Rimborsi di obbligazioni	-	-
Restituzione alle gestioni autonome di anticipazioni	-	-
Estinzione di debiti diversi	16.741	16.822
TOTALE GENERALE SPESE	278.557.567	269.797.630

Tavola 2 segue - Spese degli enti previdenziali per tipologia di ente e voce economica - Anno 2006
(valori assoluti in migliaia di euro)

VOCI ECONOMICHE	Impegni	Pagamenti
I.A.1 - SETTORE PUBBLICO		
SPESE CORRENTI	54.822.868	54.769.930
SPESE PER GLI ORGANI DELL'ENTE	3.741	2.324
SPESE PER IL PERSONALE DIPENDENTE IN SERVIZIO O IN QUIESCENZA	419.557	402.799
ACQUISTO DI BENI E SERVIZI	202.535	180.700
Premi di assicurazione	1.392	1.371
Fitti (reali e figurativi)	10.130	10.112
Altri acquisti di beni e servizi	191.013	169.217
SPESE PER PRESTAZIONI ISTITUZIONALI	53.442.938	53.433.739
Pensioni di invalidità, vecchiaia e superstiti	48.267.809	48.267.808
Assegni sociali ad ultra 65 enni	-	-
Pensioni e indennità a invalidi civili, non vedenti e non udenti	-	-
Rendite per infortuni o assegni vitalizi	-	-
Indennità temporanea assoluta per infortunio e malattie professionali	-	-
Indennità e assegni per malattia generica	-	-
Indennità per malattia speciale (Tbc)	-	-
Assegni al nucleo familiare	-	-
Assegni familiari vecchio tipo e assegni ai nuclei con almeno tre minori	-	-
Indennità o assegni per maternità e permessi allattamento	-	-
Prepensionamenti (L.223/91)	-	-
Assegni di disoccupazione (ordinaria, speciale, requisiti ridotti)	-	-
Assegni di integrazione guadagni (agricola, ordinaria e straordinaria)	-	-
Indennità di mobilità	-	-
Assegni di incollocabilità	-	-
Liquidazioni in capitale di rendite per infortuni	-	-
Liquidazione in capitale di conti individuali, restituzione e versamento contributi	-	-
Liquidazioni per fine rapporto di lavoro e premi anzianità	5.088.997	5.089.649
Assegni di morte, annualità vedove, orfani	3.861	3.838
Sussidi per nascita di figli	-	-
Assegni per disagiate condizioni economiche	-	-
Assegni ai colpiti da terremoti, rimpatriati Libia, indennità ex FF.AA.	-	-
Indennità per richiamo alle armi dei dipendenti privati	-	-
Borse e assegni di studio	13.150	12.982
Sussidi e indennità varie	-	-
Rimborso spese viaggio assistiti	-	-
Cure balneoterziali	-	-
Assegni per concorso in spese sanitarie	-	-
Assistenza morale e interventi per la vita sociale	-	-
Assistenza in colonia, convitti e minori a gestione diretta o in convenzione	69.121	59.462
Assistenza in case di riposo per anziani sia in gestione diretta o in convenzione	-	-
Altra assistenza in natura	-	-
TRASFERIMENTI PASSIVI	588.932	589.668
Contributi ad altri enti di previdenza	311.710	312.269
Contributi ad enti ed associazioni varie	247.375	271.765
Contributi allo Stato:	26.025	2.275
<i>Al Fondo sanitario nazionale</i>	-	-
<i>i) Per contributi sociali di malattia</i>	-	-
<i>ii) Avanzo gestione Tbc</i>	-	-
<i>iii) Altro da Tbc</i>	-	-
<i>iiii) Altri</i>	-	-
<i>Per fondo mobilità, rotazione, eccetera</i>	-	-
<i>Per Gescal</i>	-	-
<i>Per altri motivi</i>	26.025	2.275
Fondo interventi assistenziali ex art.59 d.p.r. 509/79	3.669	3.206
Equo indennizzo al personale	153	153
Altro	-	-
ONERI FINANZIARI	101.767	97.862
Interessi passivi	77.151	77.178
Spese e commissioni bancarie	24.616	20.684
ONERI TRIBUTARI	39.633	39.566
POSTE CORRETTIVE E COMPENSATIVE DI ENTRATE CORRENTI	11.056	10.905
Per sgravi e fiscalizzazione di:	9.356	9.358
<i>Contributi previdenziali</i>	9.356	9.358
<i>Contributi di malattia</i>	-	-
Per rimborso di:	-	-
<i>Contributi sociali</i>	-	-
<i>Contributi diversi</i>	-	-
Altre poste correttive	1.700	1.547
SPESE NON CLASSIFICABILI IN ALTRE VOCI	12.709	12.367

Tavola 2 segue - Spese degli enti previdenziali per tipologia di ente e voce economica - Anno 2006
(valori assoluti in migliaia di euro)

VOCI ECONOMICHE	Impegni	Pagamenti
SPESE IN CONTO CAPITALE	2.584.516	2.404.613
ACQUISTO DI BENI AD USO DUREVOLE E OPERE IMMOBILIARI	28.053	6.222
Acquisto di immobili	16.606	3.599
<i>Destinati al reddito</i>	-	-
<i>Destinati ad uso strumentale</i>	16.606	3.599
Costruzione, ripristino, trasformazione di immobili	-	3
<i>Destinati al reddito</i>	-	-
<i>Destinati ad uso strumentale</i>	-	3
Manutenzione straordinaria di immobili	11.447	2.620
ACQUISIZIONE DI IMMOBILIZZAZIONI TECNICHE	34.988	43.852
Mobili, macchine, arredi, strumenti informatici, impianti vari	34.946	43.816
<i>Destinati al reddito</i>	-	-
<i>Destinati ad uso strumentale</i>	34.946	43.816
Manutenzione straordinaria di mobili, macchine, strumenti informatici e impianti vari	42	36
PARTECIPAZIONE E ACQUISTO DI VALORI MOBILIARI	-	-
CONCESSIONI DI CREDITI ED ANTICIPAZIONI	2.491.971	2.326.287
Versamenti in depositi bancari d'investimento	-	-
Concessione di mutui a medio lungo termine	2.482.609	2.316.416
Concessione di prestiti ed anticipazioni di breve termine	-	-
Depositi cauzionali presso terzi	1	1
Versamenti alla tesoreria centrale dello Stato	-	-
Altro	9.361	9.870
INDENNITÀ DI FINE RAPPORTO AL PERSONALE CESSATO DAL SERVIZIO	20.100	18.781
ESTINZIONE DI MUTUI E ANTICIPAZIONI	9.404	9.471
Rimborsi di mutui	-	-
Rimborsi di anticipazioni passive (tesoreria centrale dello Stato)	-	-
Rimborsi di obbligazioni	-	-
Restituzione alle gestioni autonome di anticipazioni	-	-
Estinzione di debiti diversi	9.404	9.471
TOTALE GENERALE SPESE	57.407.384	57.174.543

Tavola 2 segue - Spese degli enti previdenziali per tipologia di ente e voce economica - Anno 2006
(valori assoluti in migliaia di euro)

VOCI ECONOMICHE	Impegni	Pagamenti
I.A.2 - SETTORE PRIVATO		
SPESE CORRENTI	196.957.686	196.078.524
SPESE PER GLI ORGANI DELL'ENTE	35.922	35.627
SPESE PER IL PERSONALE DIPENDENTE IN SERVIZIO O IN QUIESCENZA	2.274.523	2.308.951
ACQUISTO DI BENI E SERVIZI	995.951	960.747
Premi di assicurazione	2.577	2.670
Fitti (reali e figurativi)	73.421	69.570
Altri acquisti di beni e servizi	919.953	888.507
SPESE PER PRESTAZIONI ISTITUZIONALI	185.471.862	185.129.438
Pensioni di invalidità, vecchiaia e superstiti	150.724.444	150.440.893
Assegni sociali ad ultra 65 enni	3.575.652	3.584.585
Pensioni e indennità a invalidi civili, non vedenti e non udenti	13.368.955	13.300.846
Rendite per infortuni o assegni vitalizi	36.331	36.422
Indennità temporanea assoluta per infortunio e malattie professionali	11	11
Indennità e assegni per malattia generica	2.015.580	2.015.580
Indennità per malattia speciale (Tbc)	48.944	48.944
Assegni al nucleo familiare	4.850.198	4.850.256
Assegni familiari vecchio tipo e assegni ai nuclei con almeno tre minori	315.925	315.046
Indennità o assegni per maternità e permessi allattamento	2.664.895	2.664.371
Prepensionamenti (L.223/91)	1.576.431	1.576.431
Assegni di disoccupazione (ordinaria, speciale, requisiti ridotti)	3.893.913	3.892.406
Assegni di integrazione guadagni (agricola, ordinaria e straordinaria)	904.252	901.237
Indennità di mobilità	963.444	963.444
Assegni di incollocabilità	-	-
Liquidazioni in capitale di rendite per infortuni	2.252	2.252
Liquidazione in capitale di conti individuali, restituzione e versamento contributi	149.627	154.645
Liquidazioni per fine rapporto di lavoro e premi anzianità	317.989	318.041
Assegni di morte, annualità vedove, orfani	415	415
Sussidi per nascita di figli	-	-
Assegni per disagiate condizioni economiche	109	109
Assegni ai colpiti da terremoti, rimpatriati Libia, indennità ex FF.AA.	3.209	3.216
Indennità per richiamo alle armi dei dipendenti privati	912	912
Borse e assegni di studio	881	767
Sussidi e indennità varie	24.124	24.251
Rimborso spese viaggio assistiti	-	-
Cure balneoterziali	6.690	6.714
Assegni per concorso in spese sanitarie	10.394	12.817
Assistenza morale e interventi per la vita sociale	949	781
Assistenza in colonia, convitti e minori a gestione diretta o in convenzione	2.428	1.210
Assistenza in case di riposo per anziani sia in gestione diretta o in convenzione	1.879	1.807
Altra assistenza in natura	11.029	11.029
TRASFERIMENTI PASSIVI	2.238.883	2.248.457
Contributi ad altri enti di previdenza	826.277	824.840
Contributi ad enti ed associazioni varie	620.692	594.882
Contributi allo Stato:	750.865	786.976
<i>Al Fondo sanitario nazionale</i>	2.116	6.506
<i>i) Per contributi sociali di malattia</i>	2.116	5.587
<i>ii) Avanzo gestione Tbc</i>	-	-
<i>iii) Altro da Tbc</i>	-	-
<i>iiii) Altri</i>	-	919
<i>Per fondo mobilità, rotazione, eccetera</i>	348.689	342.452
<i>Per Gescal</i>	-	1.872
<i>Per altri motivi</i>	400.060	436.146
Fondo interventi assistenziali ex art.59 d.p.r. 509/79	765	759
Equo indennizzo al personale	768	901
Altro	39.516	40.099
ONERI FINANZIARI	426.512	298.291
Interessi passivi	311.737	185.608
Spese e commissioni bancarie	114.775	112.683
ONERI TRIBUTARI	367.532	320.079
POSTE CORRETTIVE E COMPENSATIVE DI ENTRATE CORRENTI	4.520.373	4.154.296
Per sgravi e fiscalizzazione di:	2.466.028	2.466.028
<i>Contributi previdenziali</i>	2.466.028	2.466.028
<i>Contributi di malattia</i>	-	-
Per rimborso di:	1.073.670	1.038.420
<i>Contributi sociali</i>	1.054.502	1.018.516
<i>Contributi diversi</i>	19.168	19.904
Altre poste correttive	980.675	649.848
SPESE NON CLASSIFICABILI IN ALTRE VOCI	626.128	622.638

Tavola 2 segue - Spese degli enti previdenziali per tipologia di ente e voce economica - Anno 2006
(valori assoluti in migliaia di euro)

VOCI ECONOMICHE	Impegni	Pagamenti
SPESE IN CONTO CAPITALE	24.192.497	16.544.563
ACQUISTO DI BENI AD USO DUREVOLE E OPERE IMMOBILIARI	141.890	140.615
Acquisto di immobili	71.309	69.083
<i>Destinati al reddito</i>	58.250	56.024
<i>Destinati ad uso strumentale</i>	13.059	13.059
Costruzione, ripristino, trasformazione di immobili	35.356	37.199
<i>Destinati al reddito</i>	12.937	15.623
<i>Destinati ad uso strumentale</i>	22.419	21.576
Manutenzione straordinaria di immobili	35.225	34.333
ACQUISIZIONE DI IMMOBILIZZAZIONI TECNICHE	109.252	59.416
Mobili, macchine, arredi, strumenti informatici, impianti vari	78.134	27.580
<i>Destinati al reddito</i>	69.210	19.913
<i>Destinati ad uso strumentale</i>	8.924	7.667
Manutenzione straordinaria di mobili, macchine, strumenti informatici e impianti vari	31.118	31.836
PARTECIPAZIONE E ACQUISTO DI VALORI MOBILIARI	9.789.470	9.844.575
CONCESSIONI DI CREDITI ED ANTICIPAZIONI	5.664.083	5.655.728
Versamenti in depositi bancari d'investimento	2.073	2.073
Concessione di mutui a medio lungo termine	209.259	200.567
Concessione di prestiti ed anticipazioni di breve termine	150.812	151.149
Depositi cauzionali presso terzi	288	288
Versamenti alla tesoreria centrale dello Stato	277.876	277.876
Altro	5.023.775	5.023.775
INDENNITÀ DI FINE RAPPORTO AL PERSONALE CESSATO DAL SERVIZIO	121.273	121.070
ESTINZIONE DI MUTUI E ANTICIPAZIONI	8.366.529	723.159
Rimborsi di mutui	533.758	533.758
Rimborsi di anticipazioni passive (tesoreria centrale dello Stato)	7.825.434	182.050
Rimborsi di obbligazioni	-	-
Restituzione alle gestioni autonome di anticipazioni	-	-
Estinzione di debiti diversi	7.337	7.351
TOTALE GENERALE SPESE	221.150.183	212.623.087

Tavola 2 segue - Spese degli enti previdenziali per tipologia di ente e voce economica - Anno 2006
(valori assoluti in migliaia di euro)

VOCI ECONOMICHE	Impegni	Pagamenti
I.A.2.1 - REGIME GENERALE		
SPESE CORRENTI	189.974.786	189.061.056
SPESE PER GLI ORGANI DELL'ENTE	8.486	8.562
SPESE PER IL PERSONALE DIPENDENTE IN SERVIZIO O IN QUIESCENZA	2.123.532	2.157.881
ACQUISTO DI BENI E SERVIZI	877.852	843.958
Premi di assicurazione	1.264	1.301
Fitti (reali e figurativi)	71.502	67.651
Altri acquisti di beni e servizi	805.086	775.006
SPESE PER PRESTAZIONI ISTITUZIONALI	179.572.325	179.174.180
Pensioni di invalidità, vecchiaia e superstiti	145.037.601	144.703.769
Assegni sociali ad ultra 65 anni	3.575.652	3.584.585
Pensioni e indennità a invalidi civili, non vedenti e non udenti	13.363.401	13.295.292
Rendite per infortuni o assegni vitalizi	36.331	36.422
Indennità temporanea assoluta per infortunio e malattie professionali	-	-
Indennità e assegni per malattia generica	2.005.528	2.005.528
Indennità per malattia speciale (Tbc)	48.944	48.944
Assegni al nucleo familiare	4.850.198	4.850.022
Assegni familiari vecchio tipo e assegni ai nuclei con almeno tre minori	315.691	315.046
Indennità o assegni per maternità e permessi allattamento	2.595.499	2.595.582
Prepensionamenti (L.223/91)	1.576.431	1.576.431
Assegni di disoccupazione (ordinaria, speciale, requisiti ridotti)	3.885.066	3.883.559
Assegni di integrazione guadagni (agricola, ordinaria e straordinaria)	902.458	899.443
Indennità di mobilità	963.440	963.440
Assegni di incollocabilità	-	-
Liquidazioni in capitale di rendite per infortuni	-	-
Liquidazione in capitale di conti individuali, restituzione e versamento contributi	110.409	110.429
Liquidazioni per fine rapporto di lavoro e premi anzianità	292.327	292.335
Assegni di morte, annualità vedove, orfani	94	94
Sussidi per nascita di figli	-	-
Assegni per disagiate condizioni economiche	-	-
Assegni ai colpiti da terremoti, rimpatriati Libia, indennità ex FF.AA.	3.206	3.213
Indennità per richiamo alle armi dei dipendenti privati	912	912
Borse e assegni di studio	-	-
Sussidi e indennità varie	-	-
Rimborso spese viaggio assistiti	-	-
Cure balneoterziali	6.621	6.629
Assegni per concorso in spese sanitarie	2.516	2.505
Assistenza morale e interventi per la vita sociale	-	-
Assistenza in colonia, convitti e minori a gestione diretta o in convenzione	-	-
Assistenza in case di riposo per anziani sia in gestione diretta o in convenzione	-	-
Altra assistenza in natura	-	-
TRASFERIMENTI PASSIVI	2.185.233	2.208.494
Contributi ad altri enti di previdenza	775.716	789.069
Contributi ad enti ed associazioni varie	620.465	594.655
Contributi allo Stato:	748.838	784.120
<i>Al Fondo sanitario nazionale</i>	89	3.650
<i>i) Per contributi sociali di malattia</i>	89	3.650
<i>ii) Avanzo gestione Tbc</i>	-	-
<i>iii) Altro da Tbc</i>	-	-
<i>iiii) Altri</i>	-	-
<i>Per fondo mobilità, rotazione, eccetera</i>	348.689	342.452
<i>Per Gescal</i>	-	1.872
<i>Per altri motivi</i>	400.060	436.146
Fondo interventi assistenziali ex art.59 d.p.r. 509/79	-	-
Equo indennizzo al personale	698	901
Altro	39.516	39.749
ONERI FINANZIARI	382.854	262.317
Interessi passivi	274.302	153.765
Spese e commissioni bancarie	108.552	108.552
ONERI TRIBUTARI	179.271	128.565
POSTE CORRETTIVE E COMPENSATIVE DI ENTRATE CORRENTI	4.334.458	3.966.986
Per sgravi e fiscalizzazione di:	2.462.938	2.462.938
<i>Contributi previdenziali</i>	2.462.938	2.462.938
<i>Contributi di malattia</i>	-	-
Per rimborso di:	1.051.847	1.015.203
<i>Contributi sociali</i>	1.051.847	1.015.203
<i>Contributi diversi</i>	-	-
Altre poste correttive	819.673	488.845
SPESE NON CLASSIFICABILI IN ALTRE VOCI	310.775	310.113

Tavola 2 segue - Spese degli enti previdenziali per tipologia di ente e voce economica - Anno 2006
(valori assoluti in migliaia di euro)

VOCI ECONOMICHE	Impegni	Pagamenti
SPESE IN CONTO CAPITALE	10.355.387	2.708.559
ACQUISTO DI BENI AD USO DUREVOLE E OPERE IMMOBILIARI	29.837	28.236
Acquisto di immobili	-	-
<i>Destinati al reddito</i>	-	-
<i>Destinati ad uso strumentale</i>	-	-
Costruzione, ripristino, trasformazione di immobili	-	-
<i>Destinati al reddito</i>	-	-
<i>Destinati ad uso strumentale</i>	-	-
Manutenzione straordinaria di immobili	29.837	28.236
ACQUISIZIONE DI IMMOBILIZZAZIONI TECNICHE	102.565	50.912
Mobili, macchine, arredi, strumenti informatici, impianti vari	72.728	22.676
<i>Destinati al reddito</i>	66.515	17.734
<i>Destinati ad uso strumentale</i>	6.213	4.942
Manutenzione straordinaria di mobili, macchine, strumenti informatici e impianti vari	29.837	28.236
PARTECIPAZIONE E ACQUISTO DI VALORI MOBILIARI	-	55.125
CONCESSIONI DI CREDITI ED ANTICIPAZIONI	2.272.160	2.266.845
Versamenti in depositi bancari d'investimento	-	-
Concessione di mutui a medio lungo termine	123.626	117.977
Concessione di prestiti ed anticipazioni di breve termine	123.818	124.152
Depositi cauzionali presso terzi	-	-
Versamenti alla tesoreria centrale dello Stato	277.876	277.876
Altro	1.746.840	1.746.840
INDENNITÀ DI FINE RAPPORTO AL PERSONALE CESSATO DAL SERVIZIO	118.412	118.412
ESTINZIONE DI MUTUI E ANTICIPAZIONI	7.832.413	189.029
Rimborsi di mutui	-	-
Rimborsi di anticipazioni passive (tesoreria centrale dello Stato)	7.825.434	182.050
Rimborsi di obbligazioni	-	-
Restituzione alle gestioni autonome di anticipazioni	-	-
Estinzione di debiti diversi	6.979	6.979
TOTALE GENERALE SPESE	200.330.173	191.769.615

Tavola 2 segue - Spese degli enti previdenziali per tipologia di ente e voce economica - Anno 2006
(valori assoluti in migliaia di euro)

VOCI ECONOMICHE	Impegni	Pagamenti
I.A.2.2 - REGIME SOSTITUTIVO		
SPESE CORRENTI	3.370.315	3.392.900
SPESE PER GLI ORGANI DELL'ENTE	3.071	3.095
SPESE PER IL PERSONALE DIPENDENTE IN SERVIZIO O IN QUIESCENZA	54.702	55.256
ACQUISTO DI BENI E SERVIZI	26.491	25.150
Premi di assicurazione	78	78
Fitti (reali e figurativi)	-	-
Altri acquisti di beni e servizi	26.413	25.072
SPESE PER PRESTAZIONI ISTITUZIONALI	3.143.186	3.183.197
Pensioni di invalidità, vecchiaia e superstiti	3.118.764	3.160.233
Assegni sociali ad ultra 65 enni	-	-
Pensioni e indennità a invalidi civili, non vedenti e non udenti	-	-
Rendite per infortuni o assegni vitalizi	-	-
Indennità temporanea assoluta per infortunio e malattie professionali	-	-
Indennità e assegni per malattia generica	-	-
Indennità per malattia speciale (Tbc)	-	-
Assegni al nucleo familiare	-	234
Assegni familiari vecchio tipo e assegni ai nuclei con almeno tre minori	234	-
Indennità o assegni per maternità e permessi allattamento	573	573
Prepensionamenti (L.223/91)	-	-
Assegni di disoccupazione (ordinaria, speciale, requisiti ridotti)	8.847	8.847
Assegni di integrazione guadagni (agricola, ordinaria e straordinaria)	561	561
Indennità di mobilità	4	4
Assegni di incollocabilità	-	-
Liquidazioni in capitale di rendite per infortuni	2.252	2.252
Liquidazione in capitale di conti individuali, restituzione e versamento contributi	164	164
Liquidazioni per fine rapporto di lavoro e premi anzianità	4.691	4.735
Assegni di morte, annualità vedove, orfani	297	297
Sussidi per nascita di figli	-	-
Assegni per disagiate condizioni economiche	-	-
Assegni ai colpiti da terremoti, rimpatriati Libia, indennità ex FF.AA.	-	-
Indennità per richiamo alle armi dei dipendenti privati	-	-
Borse e assegni di studio	200	86
Sussidi e indennità varie	488	542
Rimborso spese viaggio assistiti	-	-
Cure balneoterziali	69	85
Assegni per concorso in spese sanitarie	-	-
Assistenza morale e interventi per la vita sociale	949	781
Assistenza in colonia, convitti e minori a gestione diretta o in convenzione	2.428	1.210
Assistenza in case di riposo per anziani sia in gestione diretta o in convenzione	1.505	1.433
Altra assistenza in natura	1.160	1.160
TRASFERIMENTI PASSIVI	49.091	34.327
Contributi ad altri enti di previdenza	46.447	30.930
Contributi ad enti ed associazioni varie	111	111
Contributi allo Stato:	2.027	2.856
<i>Al Fondo sanitario nazionale</i>	2.027	2.856
<i>i) Per contributi sociali di malattia</i>	2.027	1.937
<i>ii) Avanzo gestione Tbc</i>	-	-
<i>iii) Altro da Tbc</i>	-	-
<i>iiii) Altri</i>	-	919
<i>Per fondo mobilità, rotazione, eccetera</i>	-	-
<i>Per Gescal</i>	-	-
<i>Per altri motivi</i>	-	-
Fondo interventi assistenziali ex art.59 d.p.r. 509/79	436	430
Equo indennizzo al personale	70	-
Altro	-	-
ONERI FINANZIARI	1.066	886
Interessi passivi	794	684
Spese e commissioni bancarie	272	202
ONERI TRIBUTARI	16.811	16.585
POSTE CORRETTIVE E COMPENSATIVE DI ENTRATE CORRENTI	48.935	49.670
Per sgravi e fiscalizzazione di:	-	-
<i>Contributi previdenziali</i>	-	-
<i>Contributi di malattia</i>	-	-
Per rimborso di:	7.990	8.725
<i>Contributi sociali</i>	852	851
<i>Contributi diversi</i>	7.138	7.874
Altre poste correttive	40.945	40.945
SPESE NON CLASSIFICABILI IN ALTRE VOCI	26.962	24.734

Tavola 2 segue - Spese degli enti previdenziali per tipologia di ente e voce economica - Anno 2006
(valori assoluti in migliaia di euro)

VOCI ECONOMICHE	Impegni	Pagamenti
SPESE IN CONTO CAPITALE	1.501.834	1.502.319
ACQUISTO DI BENI AD USO DUREVOLE E OPERE IMMOBILIARI	32.436	34.279
Acquisto di immobili	30.206	30.206
<i>Destinati al reddito</i>	30.206	30.206
<i>Destinati ad uso strumentale</i>	-	-
Costruzione, ripristino, trasformazione di immobili	2.230	4.073
<i>Destinati al reddito</i>	602	3.288
<i>Destinati ad uso strumentale</i>	1.628	785
Manutenzione straordinaria di immobili	-	-
ACQUISIZIONE DI IMMOBILIZZAZIONI TECNICHE	2.831	4.634
Mobili, macchine, arredi, strumenti informatici, impianti vari	1.550	1.034
<i>Destinati al reddito</i>	1.293	777
<i>Destinati ad uso strumentale</i>	257	257
Manutenzione straordinaria di mobili, macchine, strumenti informatici e impianti vari	1.281	3.600
PARTECIPAZIONE E ACQUISTO DI VALORI MOBILIARI	1.370.953	1.370.933
CONCESSIONI DI CREDITI ED ANTICIPAZIONI	93.792	90.742
Versamenti in depositi bancari d'investimento	-	-
Concessione di mutui a medio lungo termine	71.018	67.975
Concessione di prestiti ed anticipazioni di breve termine	22.774	22.767
Depositi cauzionali presso terzi	-	-
Versamenti alla tesoreria centrale dello Stato	-	-
Altro	-	-
INDENNITÀ DI FINE RAPPORTO AL PERSONALE CESSATO DAL SERVIZIO	1.751	1.641
ESTINZIONE DI MUTUI E ANTICIPAZIONI	71	90
Rimborsi di mutui	1	1
Rimborsi di anticipazioni passive (tesoreria centrale dello Stato)	-	-
Rimborsi di obbligazioni	-	-
Restituzione alle gestioni autonome di anticipazioni	-	-
Estinzione di debiti diversi	70	89
TOTALE GENERALE SPESE	4.872.149	4.895.219

Tavola 2 segue - Spese degli enti previdenziali per tipologia di ente e voce economica - Anno 2006
(valori assoluti in migliaia di euro)

VOCI ECONOMICHE	Impegni	Pagamenti
I.A.2.3 - REGIME PROFESSIONISTI		
SPESE CORRENTI	3.612.585	3.624.568
SPESE PER GLI ORGANI DELL'ENTE	24.365	23.970
SPESE PER IL PERSONALE DIPENDENTE IN SERVIZIO O IN QUIESCENZA	96.289	95.814
ACQUISTO DI BENI E SERVIZI	91.608	91.639
Premi di assicurazione	1.235	1.291
Fitti (reali e figurativi)	1.919	1.919
Altri acquisti di beni e servizi	88.454	88.429
SPESE PER PRESTAZIONI ISTITUZIONALI	2.756.351	2.772.061
Pensioni di invalidità, vecchiaia e superstiti	2.568.079	2.576.891
Assegni sociali ad ultra 65 enni	-	-
Pensioni e indennità a invalidi civili, non vedenti e non udenti	5.554	5.554
Rendite per infortuni o assegni vitalizi	-	-
Indennità temporanea assoluta per infortunio e malattie professionali	11	11
Indennità e assegni per malattia generica	10.052	10.052
Indennità per malattia speciale (Tbc)	-	-
Assegni al nucleo familiare	-	-
Assegni familiari vecchio tipo e assegni ai nuclei con almeno tre minori	-	-
Indennità o assegni per maternità e permessi allattamento	68.823	68.216
Prepensionamenti (L.223/91)	-	-
Assegni di disoccupazione (ordinaria, speciale, requisiti ridotti)	-	-
Assegni di integrazione guadagni (agricola, ordinaria e straordinaria)	1.233	1.233
Indennità di mobilità	-	-
Assegni di incollocabilità	-	-
Liquidazioni in capitale di rendite per infortuni	-	-
Liquidazione in capitale di conti individuali, restituzione e versamento contributi	39.054	44.052
Liquidazioni per fine rapporto di lavoro e premi anzianità	20.971	20.971
Assegni di morte, annualità vedove, orfani	24	24
Sussidi per nascita di figli	-	-
Assegni per disagiate condizioni economiche	109	109
Assegni ai colpiti da terremoti, rimpatriati Libia, indennità ex FF.AA.	3	3
Indennità per richiamo alle armi dei dipendenti privati	-	-
Borse e assegni di studio	681	681
Sussidi e indennità varie	23.636	23.709
Rimborso spese viaggio assistiti	-	-
Cure balneoterziali	-	-
Assegni per concorso in spese sanitarie	7.878	10.312
Assistenza morale e interventi per la vita sociale	-	-
Assistenza in colonia, convitti e minori a gestione diretta o in convenzione	-	-
Assistenza in case di riposo per anziani sia in gestione diretta o in convenzione	374	374
Altra assistenza in natura	9.869	9.869
TRASFERIMENTI PASSIVI	4.559	5.636
Contributi ad altri enti di previdenza	4.114	4.841
Contributi ad enti ed associazioni varie	116	116
Contributi allo Stato:	-	-
<i>Al Fondo sanitario nazionale</i>	-	-
<i>i) Per contributi sociali di malattia</i>	-	-
<i>ii) Avanzo gestione Tbc</i>	-	-
<i>iii) Altro da Tbc</i>	-	-
<i>iiii) Altri</i>	-	-
<i>Per fondo mobilità, rotazione, eccetera</i>	-	-
<i>Per Gescal</i>	-	-
<i>Per altri motivi</i>	-	-
Fondo interventi assistenziali ex art.59 d.p.r. 509/79	329	329
Equo indennizzo al personale	-	-
Altro	-	350
ONERI FINANZIARI	42.592	35.088
Interessi passivi	36.641	31.159
Spese e commissioni bancarie	5.951	3.929
ONERI TRIBUTARI	171.450	174.929
POSTE CORRETTIVE E COMPENSATIVE DI ENTRATE CORRENTI	136.980	137.640
Per sgravi e fiscalizzazione di:	3.090	3.090
<i>Contributi previdenziali</i>	3.090	3.090
<i>Contributi di malattia</i>	-	-
Per rimborso di:	13.833	14.492
<i>Contributi sociali</i>	1.803	2.462
<i>Contributi diversi</i>	12.030	12.030
Altre poste correttive	120.057	120.058
SPESE NON CLASSIFICABILI IN ALTRE VOCI	288.391	287.791

Tavola 2 segue - Spese degli enti previdenziali per tipologia di ente e voce economica - Anno 2006
(valori assoluti in migliaia di euro)

VOCI ECONOMICHE	Impegni	Pagamenti
SPESE IN CONTO CAPITALE	12.335.276	12.333.685
ACQUISTO DI BENI AD USO DUREVOLE E OPERE IMMOBILIARI	79.617	78.100
Acquisto di immobili	41.103	38.877
<i>Destinati al reddito</i>	28.044	25.818
<i>Destinati ad uso strumentale</i>	13.059	13.059
Costruzione, ripristino, trasformazione di immobili	33.126	33.126
<i>Destinati al reddito</i>	12.335	12.335
<i>Destinati ad uso strumentale</i>	20.791	20.791
Manutenzione straordinaria di immobili	5.388	6.097
ACQUISIZIONE DI IMMOBILIZZAZIONI TECNICHE	3.856	3.870
Mobili, macchine, arredi, strumenti informatici, impianti vari	3.856	3.870
<i>Destinati al reddito</i>	1.402	1.402
<i>Destinati ad uso strumentale</i>	2.454	2.468
Manutenzione straordinaria di mobili, macchine, strumenti informatici e impianti vari	-	-
PARTECIPAZIONE E ACQUISTO DI VALORI MOBILIARI	8.418.517	8.418.517
CONCESSIONI DI CREDITI ED ANTICIPAZIONI	3.298.131	3.298.141
Versamenti in depositi bancari d'investimento	2.073	2.073
Concessione di mutui a medio lungo termine	14.615	14.615
Concessione di prestiti ed anticipazioni di breve termine	4.220	4.230
Depositi cauzionali presso terzi	288	288
Versamenti alla tesoreria centrale dello Stato	-	-
Altro	3.276.935	3.276.935
INDENNITÀ DI FINE RAPPORTO AL PERSONALE CESSATO DAL SERVIZIO	1.110	1.017
ESTINZIONE DI MUTUI E ANTICIPAZIONI	534.045	534.040
Rimborsi di mutui	533.757	533.757
Rimborsi di anticipazioni passive (tesoreria centrale dello Stato)	-	-
Rimborsi di obbligazioni	-	-
Restituzione alle gestioni autonome di anticipazioni	-	-
Estinzione di debiti diversi	288	283
TOTALE GENERALE SPESE	15.947.861	15.958.253

Tavola 2 segue - Spese degli enti previdenziali per tipologia di ente e voce economica - Anno 2006
(valori assoluti in migliaia di euro)

VOCI ECONOMICHE	Impegni	Pagamenti
I.B - ALTRE ASSICURAZIONI		
SPESE CORRENTI	7.858.359	7.843.824
SPESE PER GLI ORGANI DELL'ENTE	8.817	8.544
SPESE PER IL PERSONALE DIPENDENTE IN SERVIZIO O IN QUIESCENZA	782.180	775.025
ACQUISTO DI BENI E SERVIZI	359.586	325.070
Premi di assicurazione	936	940
Fitti (reali e figurativi)	287	285
Altri acquisti di beni e servizi	358.363	323.845
SPESE PER PRESTAZIONI ISTITUZIONALI	5.908.104	5.943.637
Pensioni di invalidità, vecchiaia e superstiti	5.645	5.645
Assegni sociali ad ultra 65 enni	-	-
Pensioni e indennità a invalidi civili, non vedenti e non udenti	-	-
Rendite per infortuni o assegni vitalizi	4.267.005	4.266.958
Indennità temporanea assoluta per infortunio e malattie professionali	836.899	836.899
Indennità e assegni per malattia generica	-	-
Indennità per malattia speciale (Tbc)	-	-
Assegni al nucleo familiare	144.865	144.865
Assegni familiari vecchio tipo e assegni ai nuclei con almeno tre minori	-	-
Indennità o assegni per maternità e permessi allattamento	-	-
Prepensionamenti (L.223/91)	-	-
Assegni di disoccupazione (ordinaria, speciale, requisiti ridotti)	-	-
Assegni di integrazione guadagni (agricola, ordinaria e straordinaria)	-	-
Indennità di mobilità	-	-
Assegni di incollocabilità	11.307	11.307
Liquidazioni in capitale di rendite per infortuni	322.270	322.270
Liquidazione in capitale di conti individuali, restituzione e versamento contributi	91.917	91.917
Liquidazioni per fine rapporto di lavoro e premi anzianità	52.573	52.573
Assegni di morte, annualità vedove, orfani	8.669	8.669
Sussidi per nascita di figli	-	-
Assegni per disagiate condizioni economiche	430	430
Assegni ai colpiti da terremoti, rimpatriati Libia, indennità ex FF.AA.	-	-
Indennità per richiamo alle armi dei dipendenti privati	-	-
Borse e assegni di studio	26.826	24.894
Sussidi e indennità varie	19	65
Rimborso spese viaggio assistiti	-	-
Cure balneoterziali	8.053	8.045
Assegni per concorso in spese sanitarie	43.268	44.573
Assistenza morale e interventi per la vita sociale	2.929	8.186
Assistenza in colonia, convitti e minori a gestione diretta o in convenzione	1.974	1.833
Assistenza in case di riposo per anziani sia in gestione diretta o in convenzione	771	614
Altra assistenza in natura	82.684	113.894
TRASFERIMENTI PASSIVI	512.741	512.822
Contributi ad altri enti di previdenza	197	197
Contributi ad enti ed associazioni varie	20.310	20.261
Contributi allo Stato:	492.066	492.208
<i>Al Fondo sanitario nazionale</i>	<i>124.453</i>	<i>123.945</i>
<i>i) Per contributi sociali di malattia</i>	<i>123.269</i>	<i>122.761</i>
<i>ii) Avanzo gestione Tbc</i>	-	-
<i>iii) Altro da Tbc</i>	-	-
<i>iiii) Altri</i>	<i>1.184</i>	<i>1.184</i>
<i>Per fondo mobilità, rotazione, eccetera</i>	-	-
<i>Per Gescal</i>	-	-
<i>Per altri motivi</i>	<i>367.613</i>	<i>368.263</i>
Fondo interventi assistenziali ex art.59 d.p.r. 509/79	168	156
Equo indennizzo al personale	-	-
Altro	-	-
ONERI FINANZIARI	1.217	1.217
Interessi passivi	847	847
Spese e commissioni bancarie	370	370
ONERI TRIBUTARI	117.222	107.451
POSTE CORRETTIVE E COMPENSATIVE DI ENTRATE CORRENTI	136.999	138.846
Per sgravi e fiscalizzazione di:	223	223
<i>Contributi previdenziali</i>	<i>223</i>	<i>223</i>
<i>Contributi di malattia</i>	-	-
Per rimborso di:	123.560	123.563
<i>Contributi sociali</i>	<i>123.210</i>	<i>123.213</i>
<i>Contributi diversi</i>	<i>350</i>	<i>350</i>
Altre poste correttive	13.216	15.060
SPESE NON CLASSIFICABILI IN ALTRE VOCI	31.493	31.212

Tavola 2 segue - Spese degli enti previdenziali per tipologia di ente e voce economica - Anno 2006
(valori assoluti in migliaia di euro)

VOCI ECONOMICHE	Impegni	Pagamenti
SPESE IN CONTO CAPITALE	1.510.968	553.817
ACQUISTO DI BENI AD USO DUREVOLE E OPERE IMMOBILIARI	953.060	56.293
Acquisto di immobili	900.272	40.011
<i>Destinati al reddito</i>	900.222	23.212
<i>Destinati ad uso strumentale</i>	50	16.799
Costruzione, ripristino, trasformazione di immobili	52.489	14.779
<i>Destinati al reddito</i>	1.039	691
<i>Destinati ad uso strumentale</i>	51.450	14.088
Manutenzione straordinaria di immobili	299	1.503
ACQUISIZIONE DI IMMOBILIZZAZIONI TECNICHE	30.889	28.114
Mobili, macchine, arredi, strumenti informatici, impianti vari	29.933	27.168
<i>Destinati al reddito</i>	-	-
<i>Destinati ad uso strumentale</i>	29.933	27.168
Manutenzione straordinaria di mobili, macchine, strumenti informatici e impianti vari	956	946
PARTECIPAZIONE E ACQUISTO DI VALORI MOBILIARI	185.013	184.033
CONCESSIONI DI CREDITI ED ANTICIPAZIONI	305.234	248.605
Versamenti in depositi bancari d'investimento	-	-
Concessione di mutui a medio lungo termine	120.191	62.562
Concessione di prestiti ed anticipazioni di breve termine	23.546	24.546
Depositi cauzionali presso terzi	-	-
Versamenti alla tesoreria centrale dello Stato	161.497	161.497
Altro	-	-
INDENNITÀ DI FINE RAPPORTO AL PERSONALE CESSATO DAL SERVIZIO	35.683	35.683
ESTINZIONE DI MUTUI E ANTICIPAZIONI	1.089	1.089
Rimborsi di mutui	-	-
Rimborsi di anticipazioni passive (tesoreria centrale dello Stato)	-	-
Rimborsi di obbligazioni	-	-
Restituzione alle gestioni autonome di anticipazioni	-	-
Estinzione di debiti diversi	1.089	1.089
TOTALE GENERALE SPESE	9.369.327	8.397.641

Tavola 2 segue - Spese degli enti previdenziali per tipologia di ente e voce economica - Anno 2006
(valori assoluti in migliaia di euro)

VOCI ECONOMICHE	Impegni	Pagamenti
II - ENTI COMPLEMENTARI		
SPESE CORRENTI	2.944.357	2.930.383
SPESE PER GLI ORGANI DELL'ENTE	2.785	2.785
SPESE PER IL PERSONALE DIPENDENTE IN SERVIZIO O IN QUIESCENZA	45.048	45.052
ACQUISTO DI BENI E SERVIZI	87.932	88.020
Premi di assicurazione	2.670	2.670
Fitti (reali e figurativi)	314	305
Altri acquisti di beni e servizi	84.948	85.045
SPESE PER PRESTAZIONI ISTITUZIONALI	2.338.470	2.327.148
Pensioni di invalidità, vecchiaia e superstiti	1.249.525	1.255.327
Assegni sociali ad ultra 65 enni	-	-
Pensioni e indennità a invalidi civili, non vedenti e non udenti	-	-
Rendite per infortuni o assegni vitalizi	5.047	3.307
Indennità temporanea assoluta per infortunio e malattie professionali	-	-
Indennità e assegni per malattia generica	30	30
Indennità per malattia speciale (Tbc)	-	-
Assegni al nucleo familiare	-	-
Assegni familiari vecchio tipo e assegni ai nuclei con almeno tre minori	-	-
Indennità o assegni per maternità e permessi allattamento	1.369	1.369
Prepensionamenti (L.223/91)	-	-
Assegni di disoccupazione (ordinaria, speciale, requisiti ridotti)	-	-
Assegni di integrazione guadagni (agricola, ordinaria e straordinaria)	-	-
Indennità di mobilità	-	-
Assegni di incollocabilità	-	-
Liquidazioni in capitale di rendite per infortuni	-	-
Liquidazione in capitale di conti individuali, restituzione e versamento contributi	870.205	868.322
Liquidazioni per fine rapporto di lavoro e premi anzianità	181.697	169.918
Assegni di morte, annualità vedove, orfani	2.939	2.939
Sussidi per nascita di figli	-	-
Assegni per disagiate condizioni economiche	-	-
Assegni ai colpiti da terremoti, rimpatriati Libia, indennità ex FF.AA.	-	-
Indennità per richiamo alle armi dei dipendenti privati	-	-
Borse e assegni di studio	1.220	1.220
Sussidi e indennità varie	17.045	15.323
Rimborso spese viaggio assistiti	-	-
Cure balneoterziali	4.284	4.284
Assegni per concorso in spese sanitarie	-	-
Assistenza morale e interventi per la vita sociale	-	-
Assistenza in colonia, convitti e minori a gestione diretta o in convenzione	108	108
Assistenza in case di riposo per anziani sia in gestione diretta o in convenzione	58	58
Altra assistenza in natura	4.943	4.943
TRASFERIMENTI PASSIVI	185.731	185.731
Contributi ad altri enti di previdenza	184.419	184.419
Contributi ad enti ed associazioni varie	908	908
Contributi allo Stato:	-	-
<i>Al Fondo sanitario nazionale</i>	-	-
<i>i) Per contributi sociali di malattia</i>	-	-
<i>ii) Avanzo gestione Tbc</i>	-	-
<i>iii) Altro da Tbc</i>	-	-
<i>iiii) Altri</i>	-	-
<i>Per fondo mobilità, rotazione, eccetera</i>	-	-
<i>Per Gescal</i>	-	-
<i>Per altri motivi</i>	-	-
Fondo interventi assistenziali ex art.59 d.p.r. 509/79	-	-
Equo indennizzo al personale	-	-
Altro	404	404
ONERI FINANZIARI	68.294	68.294
Interessi passivi	59.482	59.482
Spese e commissioni bancarie	8.812	8.812
ONERI TRIBUTARI	89.778	89.781
POSTE CORRETTIVE E COMPENSATIVE DI ENTRATE CORRENTI	20.882	18.175
Per sgravi e fiscalizzazione di:	-	-
<i>Contributi previdenziali</i>	-	-
<i>Contributi di malattia</i>	-	-
Per rimborso di:	205	205
<i>Contributi sociali</i>	205	205
<i>Contributi diversi</i>	-	-
Altre poste correttive	20.677	17.970
SPESE NON CLASSIFICABILI IN ALTRE VOCI	105.437	105.397

Tavola 2 segue - Spese degli enti previdenziali per tipologia di ente e voce economica - Anno 2006
(valori assoluti in migliaia di euro)

VOCI ECONOMICHE	Impegni	Pagamenti
SPESE IN CONTO CAPITALE	11.121.393	11.121.553
ACQUISTO DI BENI AD USO DUREVOLE E OPERE IMMOBILIARI	11.990	12.128
Acquisto di immobili	9.887	9.887
<i>Destinati al reddito</i>	9.887	9.887
<i>Destinati ad uso strumentale</i>	-	-
Costruzione, ripristino, trasformazione di immobili	81	81
<i>Destinati al reddito</i>	-	-
<i>Destinati ad uso strumentale</i>	81	81
Manutenzione straordinaria di immobili	2.022	2.160
ACQUISIZIONE DI IMMOBILIZZAZIONI TECNICHE	2.215	2.237
Mobili, macchine, arredi, strumenti informatici, impianti vari	2.195	2.206
<i>Destinati al reddito</i>	2.093	2.093
<i>Destinati ad uso strumentale</i>	102	113
Manutenzione straordinaria di mobili, macchine, strumenti informatici e impianti vari	20	31
PARTECIPAZIONE E ACQUISTO DI VALORI MOBILIARI	10.154.617	10.154.617
CONCESSIONI DI CREDITI ED ANTICIPAZIONI	919.506	919.506
Versamenti in depositi bancari d'investimento	889.031	889.031
Concessione di mutui a medio lungo termine	-	-
Concessione di prestiti ed anticipazioni di breve termine	9.280	9.280
Depositi cauzionali presso terzi	-	-
Versamenti alla tesoreria centrale dello Stato	-	-
Altro	21.195	21.195
INDENNITÀ DI FINE RAPPORTO AL PERSONALE CESSATO DAL SERVIZIO	-	-
ESTINZIONE DI MUTUI E ANTICIPAZIONI	33.065	33.065
Rimborsi di mutui	-	-
Rimborsi di anticipazioni passive (tesoreria centrale dello Stato)	-	-
Rimborsi di obbligazioni	-	-
Restituzione alle gestioni autonome di anticipazioni	-	-
Estinzione di debiti diversi	33.065	33.065
TOTALE GENERALE SPESE	14.065.750	14.051.936

Tavola 2 segue - Spese degli enti previdenziali per tipologia di ente e voce economica - Anno 2006
(valori assoluti in migliaia di euro)

VOCI ECONOMICHE	Impegni	Pagamenti
II.A - ASSICURAZIONE PER L'INVALIDITÀ, LA VECCHIAIA E I SUPERSTITI		
SPESE CORRENTI	2.795.480	2.801.273
SPESE PER GLI ORGANI DELL'ENTE	2.650	2.650
SPESE PER IL PERSONALE DIPENDENTE IN SERVIZIO O IN QUIESCENZA	44.321	44.321
ACQUISTO DI BENI E SERVIZI	85.476	85.467
Premi di assicurazione	2.643	2.643
Fitti (reali e figurativi)	314	305
Altri acquisti di beni e servizi	82.519	82.519
SPESE PER PRESTAZIONI ISTITUZIONALI	2.200.764	2.206.566
Pensioni di invalidità, vecchiaia e superstiti	1.249.525	1.255.327
Assegni sociali ad ultra 65 enni	-	-
Pensioni e indennità a invalidi civili, non vedenti e non udenti	-	-
Rendite per infortuni o assegni vitalizi	-	-
Indennità temporanea assoluta per infortunio e malattie professionali	-	-
Indennità e assegni per malattia generica	-	-
Indennità per malattia speciale (Tbc)	-	-
Assegni al nucleo familiare	-	-
Assegni familiari vecchio tipo e assegni ai nuclei con almeno tre minori	-	-
Indennità o assegni per maternità e permessi allattamento	1.369	1.369
Prepensionamenti (L.223/91)	-	-
Assegni di disoccupazione (ordinaria, speciale, requisiti ridotti)	-	-
Assegni di integrazione guadagni (agricola, ordinaria e straordinaria)	-	-
Indennità di mobilità	-	-
Assegni di incollocabilità	-	-
Liquidazioni in capitale di rendite per infortuni	-	-
Liquidazione in capitale di conti individuali, restituzione e versamento contributi	853.720	853.720
Liquidazioni per fine rapporto di lavoro e premi anzianità	83.350	83.350
Assegni di morte, annualità vedove, orfani	2.755	2.755
Sussidi per nascita di figli	-	-
Assegni per disagiate condizioni economiche	-	-
Assegni ai colpiti da terremoti, rimpatriati Libia, indennità ex FF.AA.	-	-
Indennità per richiamo alle armi dei dipendenti privati	-	-
Borse e assegni di studio	745	745
Sussidi e indennità varie	100	100
Rimborso spese viaggio assistiti	-	-
Cure balneotermaali	4.284	4.284
Assegni per concorso in spese sanitarie	-	-
Assistenza morale e interventi per la vita sociale	-	-
Assistenza in colonia, convitti e minori a gestione diretta o in convenzione	108	108
Assistenza in case di riposo per anziani sia in gestione diretta o in convenzione	58	58
Altra assistenza in natura	4.750	4.750
TRASFERIMENTI PASSIVI	185.731	185.731
Contributi ad altri enti di previdenza	184.419	184.419
Contributi ad enti ed associazioni varie	908	908
Contributi allo Stato:	-	-
Al Fondo sanitario nazionale	-	-
i) Per contributi sociali di malattia	-	-
ii) Avanzo gestione Tbc	-	-
iii) Altro da Tbc	-	-
iiii) Altri	-	-
Per fondo mobilità, rotazione, eccetera	-	-
Per Gescal	-	-
Per altri motivi	-	-
Fondo interventi assistenziali ex art.59 d.p.r. 509/79	-	-
Equo indennizzo al personale	-	-
Altro	404	404
ONERI FINANZIARI	68.293	68.293
Interessi passivi	59.482	59.482
Spese e commissioni bancarie	8.811	8.811
ONERI TRIBUTARI	88.434	88.434
POSTE CORRETTIVE E COMPENSATIVE DI ENTRATE CORRENTI	15.167	15.167
Per sgravi e fiscalizzazione di:	-	-
Contributi previdenziali	-	-
Contributi di malattia	-	-
Per rimborso di:	205	205
Contributi sociali	205	205
Contributi diversi	-	-
Altre poste correttive	14.962	14.962
SPESE NON CLASSIFICABILI IN ALTRE VOCI	104.644	104.644

Tavola 2 segue - Spese degli enti previdenziali per tipologia di ente e voce economica - Anno 2006
(valori assoluti in migliaia di euro)

VOCI ECONOMICHE	Impegni	Pagamenti
SPESE IN CONTO CAPITALE	10.760.029	10.760.029
ACQUISTO DI BENI AD USO DUREVOLE E OPERE IMMOBILIARI	11.377	11.377
Acquisto di immobili	9.886	9.886
<i>Destinati al reddito</i>	<i>9.886</i>	<i>9.886</i>
<i>Destinati ad uso strumentale</i>	-	-
Costruzione, ripristino, trasformazione di immobili	81	81
<i>Destinati al reddito</i>	-	-
<i>Destinati ad uso strumentale</i>	<i>81</i>	<i>81</i>
Manutenzione straordinaria di immobili	1.410	1.410
ACQUISIZIONE DI IMMOBILIZZAZIONI TECNICHE	2.155	2.155
Mobili, macchine, arredi, strumenti informatici, impianti vari	2.155	2.155
<i>Destinati al reddito</i>	<i>2.093</i>	<i>2.093</i>
<i>Destinati ad uso strumentale</i>	<i>62</i>	<i>62</i>
Manutenzione straordinaria di mobili, macchine, strumenti informatici e impianti vari	-	-
PARTECIPAZIONE E ACQUISTO DI VALORI MOBILIARI	9.803.186	9.803.186
CONCESSIONI DI CREDITI ED ANTICIPAZIONI	910.246	910.246
Versamenti in depositi bancari d'investimento	889.031	889.031
Concessione di mutui a medio lungo termine	-	-
Concessione di prestiti ed anticipazioni di breve termine	20	20
Depositi cauzionali presso terzi	-	-
Versamenti alla tesoreria centrale dello Stato	-	-
Altro	21.195	21.195
INDENNITÀ DI FINE RAPPORTO AL PERSONALE CESSATO DAL SERVIZIO	-	-
ESTINZIONE DI MUTUI E ANTICIPAZIONI	33.065	33.065
Rimborsi di mutui	-	-
Rimborsi di anticipazioni passive (tesoreria centrale dello Stato)	-	-
Rimborsi di obbligazioni	-	-
Restituzione alle gestioni autonome di anticipazioni	-	-
Estinzione di debiti diversi	33.065	33.065
TOTALE GENERALE SPESE	13.555.509	13.561.302

Tavola 2 segue - Spese degli enti previdenziali per tipologia di ente e voce economica - Anno 2006
(valori assoluti in migliaia di euro)

VOCI ECONOMICHE	Impegni	Pagamenti
II.B - ALTRE ASSICURAZIONI		
SPESE CORRENTI	148.877	129.110
SPESE PER GLI ORGANI DELL'ENTE	135	135
SPESE PER IL PERSONALE DIPENDENTE IN SERVIZIO O IN QUIESCENZA	727	731
ACQUISTO DI BENI E SERVIZI	2.456	2.553
Premi di assicurazione	27	27
Fitti (reali e figurativi)	-	-
Altri acquisti di beni e servizi	2.429	2.526
SPESE PER PRESTAZIONI ISTITUZIONALI	137.706	120.582
Pensioni di invalidità, vecchiaia e superstiti	-	-
Assegni sociali ad ultra 65 enni	-	-
Pensioni e indennità a invalidi civili, non vedenti e non udenti	-	-
Rendite per infortuni o assegni vitalizi	5.047	3.307
Indennità temporanea assoluta per infortunio e malattie professionali	-	-
Indennità e assegni per malattia generica	30	30
Indennità per malattia speciale (Tbc)	-	-
Assegni al nucleo familiare	-	-
Assegni familiari vecchio tipo e assegni ai nuclei con almeno tre minori	-	-
Indennità o assegni per maternità e permessi allattamento	-	-
Prepensionamenti (L.223/91)	-	-
Assegni di disoccupazione (ordinaria, speciale, requisiti ridotti)	-	-
Assegni di integrazione guadagni (agricola, ordinaria e straordinaria)	-	-
Indennità di mobilità	-	-
Assegni di incollocabilità	-	-
Liquidazioni in capitale di rendite per infortuni	-	-
Liquidazione in capitale di conti individuali, restituzione e versamento contributi	16.485	14.602
Liquidazioni per fine rapporto di lavoro e premi anzianità	98.347	86.568
Assegni di morte, annualità vedove, orfani	184	184
Sussidi per nascita di figli	-	-
Assegni per disagiate condizioni economiche	-	-
Assegni ai colpiti da terremoti, rimpatriati Libia, indennità ex FF.AA.	-	-
Indennità per richiamo alle armi dei dipendenti privati	-	-
Borse e assegni di studio	475	475
Sussidi e indennità varie	16.945	15.223
Rimborso spese viaggio assistiti	-	-
Cure balneoterziali	-	-
Assegni per concorso in spese sanitarie	-	-
Assistenza morale e interventi per la vita sociale	-	-
Assistenza in colonia, convitti e minori a gestione diretta o in convenzione	-	-
Assistenza in case di riposo per anziani sia in gestione diretta o in convenzione	-	-
Altra assistenza in natura	193	193
TRASFERIMENTI PASSIVI	-	-
Contributi ad altri enti di previdenza	-	-
Contributi ad enti ed associazioni varie	-	-
Contributi allo Stato:	-	-
<i>Al Fondo sanitario nazionale</i>	-	-
<i>i) Per contributi sociali di malattia</i>	-	-
<i>ii) Avanzo gestione Tbc</i>	-	-
<i>iii) Altro da Tbc</i>	-	-
<i>iiii) Altri</i>	-	-
<i>Per fondo mobilità, rotazione, eccetera</i>	-	-
<i>Per Gescal</i>	-	-
<i>Per altri motivi</i>	-	-
Fondo interventi assistenziali ex art.59 d.p.r. 509/79	-	-
Equo indennizzo al personale	-	-
Altro	-	-
ONERI FINANZIARI	1	1
Interessi passivi	-	-
Spese e commissioni bancarie	1	1
ONERI TRIBUTARI	1.344	1.347
POSTE CORRETTIVE E COMPENSATIVE DI ENTRATE CORRENTI	5.715	3.008
Per sgravi e fiscalizzazione di:	-	-
<i>Contributi previdenziali</i>	-	-
<i>Contributi di malattia</i>	-	-
Per rimborso di:	-	-
<i>Contributi sociali</i>	-	-
<i>Contributi diversi</i>	-	-
Altre poste correttive	5.715	3.008
SPESE NON CLASSIFICABILI IN ALTRE VOCI	793	753

Tavola 2 segue - Spese degli enti previdenziali per tipologia di ente e voce economica - Anno 2006
(valori assoluti in migliaia di euro)

VOCI ECONOMICHE	Impegni	Pagamenti
SPESE IN CONTO CAPITALE	361.364	361.524
ACQUISTO DI BENI AD USO DUREVOLE E OPERE IMMOBILIARI	613	751
Acquisto di immobili	1	1
<i>Destinati al reddito</i>	1	1
<i>Destinati ad uso strumentale</i>	-	-
Costruzione, ripristino, trasformazione di immobili	-	-
<i>Destinati al reddito</i>	-	-
<i>Destinati ad uso strumentale</i>	-	-
Manutenzione straordinaria di immobili	612	750
ACQUISIZIONE DI IMMOBILIZZAZIONI TECNICHE	60	82
Mobili, macchine, arredi, strumenti informatici, impianti vari	40	51
<i>Destinati al reddito</i>	-	-
<i>Destinati ad uso strumentale</i>	40	51
Manutenzione straordinaria di mobili, macchine, strumenti informatici e impianti vari	20	31
PARTECIPAZIONE E ACQUISTO DI VALORI MOBILIARI	351.431	351.431
CONCESSIONI DI CREDITI ED ANTICIPAZIONI	9.260	9.260
Versamenti in depositi bancari d'investimento	-	-
Concessione di mutui a medio lungo termine	-	-
Concessione di prestiti ed anticipazioni di breve termine	9.260	9.260
Depositi cauzionali presso terzi	-	-
Versamenti alla tesoreria centrale dello Stato	-	-
Altro	-	-
INDENNITÀ DI FINE RAPPORTO AL PERSONALE CESSATO DAL SERVIZIO	-	-
ESTINZIONE DI MUTUI E ANTICIPAZIONI	-	-
Rimborsi di mutui	-	-
Rimborsi di anticipazioni passive (tesoreria centrale dello Stato)	-	-
Rimborsi di obbligazioni	-	-
Restituzione alle gestioni autonome di anticipazioni	-	-
Estinzione di debiti diversi	-	-
TOTALE GENERALE SPESE	510.241	490.634

Tavola 2 segue - Spese degli enti previdenziali per tipologia di ente e voce economica - Anno 2006
(valori assoluti in migliaia di euro)

VOCI ECONOMICHE	Impegni	Pagamenti
II.B.1 - SETTORE PUBBLICO		
SPESE CORRENTI	145.810	126.043
SPESE PER GLI ORGANI DELL'ENTE	33	33
SPESE PER IL PERSONALE DIPENDENTE IN SERVIZIO O IN QUIESCENZA	504	508
ACQUISTO DI BENI E SERVIZI	2.318	2.415
Premi di assicurazione	24	24
Fitti (reali e figurativi)	-	-
Altri acquisti di beni e servizi	2.294	2.391
SPESE PER PRESTAZIONI ISTITUZIONALI	135.113	117.989
Pensioni di invalidità, vecchiaia e superstiti	-	-
Assegni sociali ad ultra 65 enni	-	-
Pensioni e indennità a invalidi civili, non vedenti e non udenti	-	-
Rendite per infortuni o assegni vitalizi	5.047	3.307
Indennità temporanea assoluta per infortunio e malattie professionali	-	-
Indennità e assegni per malattia generica	-	-
Indennità per malattia speciale (Tbc)	-	-
Assegni al nucleo familiare	-	-
Assegni familiari vecchio tipo e assegni ai nuclei con almeno tre minori	-	-
Indennità o assegni per maternità e permessi allattamento	-	-
Prepensionamenti (L.223/91)	-	-
Assegni di disoccupazione (ordinaria, speciale, requisiti ridotti)	-	-
Assegni di integrazione guadagni (agricola, ordinaria e straordinaria)	-	-
Indennità di mobilità	-	-
Assegni di incollocabilità	-	-
Liquidazioni in capitale di rendite per infortuni	-	-
Liquidazione in capitale di conti individuali, restituzione e versamento contributi	16.485	14.602
Liquidazioni per fine rapporto di lavoro e premi anzianità	97.684	85.905
Assegni di morte, annualità vedove, orfani	-	-
Sussidi per nascita di figli	-	-
Assegni per disagiate condizioni economiche	-	-
Assegni ai colpiti da terremoti, rimpatriati Libia, indennità ex FF.AA.	-	-
Indennità per richiamo alle armi dei dipendenti privati	-	-
Borse e assegni di studio	-	-
Sussidi e indennità varie	15.897	14.175
Rimborso spese viaggio assistiti	-	-
Cure balneoterziali	-	-
Assegni per concorso in spese sanitarie	-	-
Assistenza morale e interventi per la vita sociale	-	-
Assistenza in colonia, convitti e minori a gestione diretta o in convenzione	-	-
Assistenza in case di riposo per anziani sia in gestione diretta o in convenzione	-	-
Altra assistenza in natura	-	-
TRASFERIMENTI PASSIVI	-	-
Contributi ad altri enti di previdenza	-	-
Contributi ad enti ed associazioni varie	-	-
Contributi allo Stato:	-	-
<i>Al Fondo sanitario nazionale</i>	-	-
<i>i) Per contributi sociali di malattia</i>	-	-
<i>ii) Avanzo gestione Tbc</i>	-	-
<i>iii) Altro da Tbc</i>	-	-
<i>iiii) Altri</i>	-	-
<i>Per fondo mobilità, rotazione, eccetera</i>	-	-
<i>Per Gescal</i>	-	-
<i>Per altri motivi</i>	-	-
Fondo interventi assistenziali ex art.59 d.p.r. 509/79	-	-
Equo indennizzo al personale	-	-
Altro	-	-
ONERI FINANZIARI	1	1
Interessi passivi	-	-
Spese e commissioni bancarie	1	1
ONERI TRIBUTARI	1.333	1.336
POSTE CORRETTIVE E COMPENSATIVE DI ENTRATE CORRENTI	5.715	3.008
Per sgravi e fiscalizzazione di:	-	-
<i>Contributi previdenziali</i>	-	-
<i>Contributi di malattia</i>	-	-
Per rimborso di:	-	-
<i>Contributi sociali</i>	-	-
<i>Contributi diversi</i>	-	-
Altre poste correttive	5.715	3.008
SPESE NON CLASSIFICABILI IN ALTRE VOCI	793	753

Tavola 2 segue - Spese degli enti previdenziali per tipologia di ente e voce economica - Anno 2006
(valori assoluti in migliaia di euro)

VOCI ECONOMICHE	Impegni	Pagamenti
SPESE IN CONTO CAPITALE	359.995	360.155
ACQUISTO DI BENI AD USO DUREVOLE E OPERE IMMOBILIARI	612	750
Acquisto di immobili	-	-
<i>Destinati al reddito</i>	-	-
<i>Destinati ad uso strumentale</i>	-	-
Costruzione, ripristino, trasformazione di immobili	-	-
<i>Destinati al reddito</i>	-	-
<i>Destinati ad uso strumentale</i>	-	-
Manutenzione straordinaria di immobili	612	750
ACQUISIZIONE DI IMMOBILIZZAZIONI TECNICHE	60	82
Mobili, macchine, arredi, strumenti informatici, impianti vari	40	51
<i>Destinati al reddito</i>	-	-
<i>Destinati ad uso strumentale</i>	40	51
Manutenzione straordinaria di mobili, macchine, strumenti informatici e impianti vari	20	31
PARTECIPAZIONE E ACQUISTO DI VALORI MOBILIARI	350.063	350.063
CONCESSIONI DI CREDITI ED ANTICIPAZIONI	9.260	9.260
Versamenti in depositi bancari d'investimento	-	-
Concessione di mutui a medio lungo termine	-	-
Concessione di prestiti ed anticipazioni di breve termine	9.260	9.260
Depositi cauzionali presso terzi	-	-
Versamenti alla tesoreria centrale dello Stato	-	-
Altro	-	-
INDENNITÀ DI FINE RAPPORTO AL PERSONALE CESSATO DAL SERVIZIO	-	-
ESTINZIONE DI MUTUI E ANTICIPAZIONI	-	-
Rimborsi di mutui	-	-
Rimborsi di anticipazioni passive (tesoreria centrale dello Stato)	-	-
Rimborsi di obbligazioni	-	-
Restituzione alle gestioni autonome di anticipazioni	-	-
Estinzione di debiti diversi	-	-
TOTALE GENERALE SPESE	505.805	486.198

Tavola 2 segue - Spese degli enti previdenziali per tipologia di ente e voce economica - Anno 2006
(valori assoluti in migliaia di euro)

VOCI ECONOMICHE	Impegni	Pagamenti
II.B.2 - SETTORE PRIVATO		
SPESE CORRENTI	3.067	3.067
SPESE PER GLI ORGANI DELL'ENTE	102	102
SPESE PER IL PERSONALE DIPENDENTE IN SERVIZIO O IN QUIESCENZA	223	223
ACQUISTO DI BENI E SERVIZI	138	138
Premi di assicurazione	3	3
Fitti (reali e figurativi)	-	-
Altri acquisti di beni e servizi	135	135
SPESE PER PRESTAZIONI ISTITUZIONALI	2.593	2.593
Pensioni di invalidità, vecchiaia e superstiti	-	-
Assegni sociali ad ultra 65 enni	-	-
Pensioni e indennità a invalidi civili, non vedenti e non udenti	-	-
Rendite per infortuni o assegni vitalizi	-	-
Indennità temporanea assoluta per infortunio e malattie professionali	-	-
Indennità e assegni per malattia generica	30	30
Indennità per malattia speciale (Tbc)	-	-
Assegni al nucleo familiare	-	-
Assegni familiari vecchio tipo e assegni ai nuclei con almeno tre minori	-	-
Indennità o assegni per maternità e permessi allattamento	-	-
Prepensionamenti (L.223/91)	-	-
Assegni di disoccupazione (ordinaria, speciale, requisiti ridotti)	-	-
Assegni di integrazione guadagni (agricola, ordinaria e straordinaria)	-	-
Indennità di mobilità	-	-
Assegni di incollocabilità	-	-
Liquidazioni in capitale di rendite per infortuni	-	-
Liquidazione in capitale di conti individuali, restituzione e versamento contributi	-	-
Liquidazioni per fine rapporto di lavoro e premi anzianità	663	663
Assegni di morte, annualità vedove, orfani	184	184
Sussidi per nascita di figli	-	-
Assegni per disagiate condizioni economiche	-	-
Assegni ai colpiti da terremoti, rimpatriati Libia, indennità ex FF.AA.	-	-
Indennità per richiamo alle armi dei dipendenti privati	-	-
Borse e assegni di studio	475	475
Sussidi e indennità varie	1.048	1.048
Rimborso spese viaggio assistiti	-	-
Cure balneoterziali	-	-
Assegni per concorso in spese sanitarie	-	-
Assistenza morale e interventi per la vita sociale	-	-
Assistenza in colonia, convitti e minori a gestione diretta o in convenzione	-	-
Assistenza in case di riposo per anziani sia in gestione diretta o in convenzione	-	-
Altra assistenza in natura	193	193
TRASFERIMENTI PASSIVI	-	-
Contributi ad altri enti di previdenza	-	-
Contributi ad enti ed associazioni varie	-	-
Contributi allo Stato:	-	-
<i>Al Fondo sanitario nazionale</i>	-	-
<i>i) Per contributi sociali di malattia</i>	-	-
<i>ii) Avanzo gestione Tbc</i>	-	-
<i>iii) Altro da Tbc</i>	-	-
<i>iiii) Altri</i>	-	-
<i>Per fondo mobilità, rotazione, eccetera</i>	-	-
<i>Per Gescal</i>	-	-
<i>Per altri motivi</i>	-	-
Fondo interventi assistenziali ex art.59 d.p.r. 509/79	-	-
Equo indennizzo al personale	-	-
Altro	-	-
ONERI FINANZIARI	-	-
Interessi passivi	-	-
Spese e commissioni bancarie	-	-
ONERI TRIBUTARI	11	11
POSTE CORRETTIVE E COMPENSATIVE DI ENTRATE CORRENTI	-	-
Per sgravi e fiscalizzazione di:	-	-
<i>Contributi previdenziali</i>	-	-
<i>Contributi di malattia</i>	-	-
Per rimborso di:	-	-
<i>Contributi sociali</i>	-	-
<i>Contributi diversi</i>	-	-
Altre poste correttive	-	-
SPESE NON CLASSIFICABILI IN ALTRE VOCI	-	-

Tavola 2 segue - Spese degli enti previdenziali per tipologia di ente e voce economica - Anno 2006
(valori assoluti in migliaia di euro)

VOCI ECONOMICHE	Impegni	Pagamenti
SPESE IN CONTO CAPITALE	1.369	1.369
ACQUISTO DI BENI AD USO DUREVOLE E OPERE IMMOBILIARI	1	1
Acquisto di immobili	1	1
<i>Destinati al reddito</i>	1	1
<i>Destinati ad uso strumentale</i>	-	-
Costruzione, ripristino, trasformazione di immobili	-	-
<i>Destinati al reddito</i>	-	-
<i>Destinati ad uso strumentale</i>	-	-
Manutenzione straordinaria di immobili	-	-
ACQUISIZIONE DI IMMOBILIZZAZIONI TECNICHE	-	-
Mobili, macchine, arredi, strumenti informatici, impianti vari	-	-
<i>Destinati al reddito</i>	-	-
<i>Destinati ad uso strumentale</i>	-	-
Manutenzione straordinaria di mobili, macchine, strumenti informatici e impianti vari	-	-
PARTECIPAZIONE E ACQUISTO DI VALORI MOBILIARI	1.368	1.368
CONCESSIONI DI CREDITI ED ANTICIPAZIONI	-	-
Versamenti in depositi bancari d'investimento	-	-
Concessione di mutui a medio lungo termine	-	-
Concessione di prestiti ed anticipazioni di breve termine	-	-
Depositi cauzionali presso terzi	-	-
Versamenti alla tesoreria centrale dello Stato	-	-
Altro	-	-
INDENNITÀ DI FINE RAPPORTO AL PERSONALE CESSATO DAL SERVIZIO	-	-
ESTINZIONE DI MUTUI E ANTICIPAZIONI	-	-
Rimborsi di mutui	-	-
Rimborsi di anticipazioni passive (tesoreria centrale dello Stato)	-	-
Rimborsi di obbligazioni	-	-
Restituzione alle gestioni autonome di anticipazioni	-	-
Estinzione di debiti diversi	-	-
TOTALE GENERALE SPESE	4.436	4.436

Tavola 3 - Spese per prestazioni sociali ed entrate per contributi sociali degli enti previdenziali per tipologia di ente e regione - Impegni/Accertamenti - Anno 2006 (valori assoluti in migliaia di euro)

REGIONI	Enti di base					
	Ivs		Altre assicurazioni		Totale	
	Prestazioni	Contributi	Prestazioni	Contributi	Prestazioni	Contributi
Piemonte	21.293.386	16.358.354	409.963	783.771	21.703.350	17.142.125
Valle d'Aosta/Vallée d'Aoste	534.622	447.741	45.274	27.977	579.896	475.718
Lombardia	42.031.280	41.601.421	772.242	1.942.426	42.803.522	43.543.847
Trentino-Alto Adige	3.729.386	3.717.373	125.949	214.602	3.855.335	3.931.975
<i>Bolzano/Bozen</i>	<i>1.876.017</i>	<i>1.756.812</i>	<i>63.970</i>	<i>107.770</i>	<i>1.939.987</i>	<i>1.864.582</i>
<i>Trento</i>	<i>1.853.369</i>	<i>1.960.562</i>	<i>61.979</i>	<i>106.831</i>	<i>1.915.349</i>	<i>2.067.393</i>
Veneto	17.884.628	16.578.244	432.029	965.805	18.316.657	17.544.048
Friuli-Venezia Giulia	6.017.264	4.204.983	144.223	242.310	6.161.486	4.447.292
Liguria	8.697.757	4.546.881	325.678	233.794	9.023.436	4.780.675
Emilia-Romagna	19.957.018	15.901.905	523.620	1.003.455	20.480.637	16.905.360
Toscana	16.421.824	11.465.343	582.205	623.948	17.004.029	12.089.291
Umbria	3.930.377	2.355.595	154.012	150.397	4.084.389	2.505.993
Marche	6.201.815	4.445.993	219.312	265.087	6.421.128	4.711.080
Lazio	22.964.502	22.153.550	375.623	878.018	23.340.125	23.031.568
Abruzzo	4.835.146	3.300.917	194.810	192.112	5.029.956	3.493.030
Molise	1.123.912	693.164	32.154	44.404	1.156.066	737.568
Campania	17.676.114	11.051.407	325.176	519.620	18.001.290	11.571.026
Puglia	14.238.039	7.791.468	359.245	405.621	14.597.285	8.197.089
Basilicata	2.056.678	1.282.436	53.783	69.756	2.110.461	1.352.192
Calabria	7.041.669	3.618.110	157.102	157.659	7.198.770	3.775.769
Sicilia	16.327.871	9.029.823	452.151	408.863	16.780.022	9.438.686
Sardegna	5.926.754	3.709.219	223.553	210.530	6.150.307	3.919.750
ITALIA	238.890.041	184.253.927	5.908.104	9.340.155	244.798.145	193.594.082
Nord	120.145.341	103.356.901	2.778.978	5.414.139	122.924.319	108.771.040
Centro	49.518.518	40.420.482	1.331.152	1.917.450	50.849.670	42.337.932
Mezzogiorno	69.226.182	40.476.544	1.797.974	2.008.566	71.024.156	42.485.110
Esteri	24.759	871	-	-	24.759	871
Totale	238.914.800	184.254.798	5.908.104	9.340.155	244.822.904	193.594.953

REGIONI	Enti complementari		Totale	
	Prestazioni	Contributi	Prestazioni	Contributi
Piemonte	218.214	110.840	21.921.563	17.252.965
Valle d'Aosta/Vallée d'Aoste	3.968	1.968	583.864	477.686
Lombardia	624.722	315.123	43.428.244	43.858.969
Trentino-Alto Adige	24.332	19.208	3.879.667	3.951.183
<i>Bolzano/Bozen</i>	<i>10.891</i>	<i>9.304</i>	<i>1.950.878</i>	<i>1.873.886</i>
<i>Trento</i>	<i>13.441</i>	<i>9.904</i>	<i>1.928.790</i>	<i>2.077.297</i>
Veneto	142.905	124.168	18.459.562	17.668.216
Friuli-Venezia Giulia	54.231	31.254	6.215.717	4.478.547
Liguria	117.845	43.032	9.141.281	4.823.707
Emilia-Romagna	190.918	106.794	20.671.555	17.012.154
Toscana	242.426	98.494	17.246.454	12.187.786
Umbria	24.610	19.580	4.108.999	2.525.572
Marche	40.356	36.002	6.461.484	4.747.082
Lazio	275.752	198.040	23.615.876	23.229.608
Abruzzo	23.901	24.666	5.053.857	3.517.695
Molise	2.652	3.587	1.158.717	741.155
Campania	99.831	83.426	18.101.121	11.654.452
Puglia	65.422	66.801	14.662.707	8.263.890
Basilicata	3.902	5.665	2.114.363	1.357.858
Calabria	24.335	24.125	7.223.106	3.799.894
Sicilia	114.820	72.875	16.894.842	9.511.561
Sardegna	31.456	27.528	6.181.763	3.947.278
ITALIA	2.326.597	1.413.176	247.124.742	195.007.258
Nord	1.377.135	752.386	124.301.454	109.523.426
Centro	583.143	352.116	51.432.813	42.690.048
Mezzogiorno	366.319	308.673	71.390.475	42.793.784
Esteri	11.873	4.085	36.632	4.956
Totale	2.338.470	1.417.261	247.161.374	195.012.214

Tavola 4 - Spese per il personale degli enti previdenziali per tipologia di ente e voce economica - Anno 2006
(valori assoluti in migliaia di euro)

VOCI ECONOMICHE	Impegni	Pagamenti
TOTALE		
Oneri per il personale in attività di servizio	3.163.304	3.174.910
Salari e stipendi e compensi vari al lordo trattenute	2.294.093	2.323.959
Oneri previdenziali e assistenziali a carico dell'ente	562.965	554.736
Integrazioni a carico dell'ente per fondo del personale	192.003	191.037
Indennità e rimborsi per spese di trasporto, missione, trasferimenti	48.633	46.832
Spese per la formazione del personale	11.382	9.481
Beni e servizi di consumo destinati ad integrare le retribuzioni dei dipendenti	52.315	46.964
Assegni familiari	1.913	1.901
Oneri per il personale in quiescenza	358.004	356.917
Oneri per trattamenti pensionistici integrativi	198.482	198.604
Indennità integrativa speciale al personale in quiescenza	158.847	158.222
Liquidazioni in conto capitale	675	91
Assegni familiari	-	-
TOTALE SPESE PER IL PERSONALE	3.521.308	3.531.827
I - ENTI DI BASE		
Oneri per il personale in attività di servizio	3.120.610	3.132.212
Salari e stipendi e compensi vari al lordo trattenute	2.262.575	2.292.437
Oneri previdenziali e assistenziali a carico dell'ente	554.395	546.166
Integrazioni a carico dell'ente per fondo del personale	189.771	188.805
Indennità e rimborsi per spese di trasporto, missione, trasferimenti	48.604	46.803
Spese per la formazione del personale	11.350	9.449
Beni e servizi di consumo destinati ad integrare le retribuzioni dei dipendenti	52.002	46.651
Assegni familiari	1.913	1.901
Oneri per il personale in quiescenza	355.650	354.563
Oneri per trattamenti pensionistici integrativi	197.417	197.539
Indennità integrativa speciale al personale in quiescenza	157.558	156.933
Liquidazioni in conto capitale	675	91
Assegni familiari	-	-
TOTALE SPESE PER IL PERSONALE	3.476.260	3.486.775
II - ENTI COMPLEMENTARI		
Oneri per il personale in attività di servizio	42.694	42.698
Salari e stipendi e compensi vari al lordo trattenute	31.518	31.522
Oneri previdenziali e assistenziali a carico dell'ente	8.570	8.570
Integrazioni a carico dell'ente per fondo del personale	2.232	2.232
Indennità e rimborsi per spese di trasporto, missione, trasferimenti	29	29
Spese per la formazione del personale	32	32
Beni e servizi di consumo destinati ad integrare le retribuzioni dei dipendenti	313	313
Assegni familiari	-	-
Oneri per il personale in quiescenza	2.354	2.354
Oneri per trattamenti pensionistici integrativi	1.065	1.065
Indennità integrativa speciale al personale in quiescenza	1.289	1.289
Liquidazioni in conto capitale	-	-
Assegni familiari	-	-
TOTALE SPESE PER IL PERSONALE	45.048	45.052

Tavola 4 segue - Spese per il personale degli enti previdenziali per tipologia di ente e voce economica - Anno 2006 (valori assoluti in migliaia di euro)

VOCI ECONOMICHE	Impegni	Pagamenti
I.A - ASSICURAZIONE PER L'INVALIDITÀ, LA VECCHIAIA, I SUPERSTITI		
Oneri per il personale in attività di servizio	2.416.413	2.435.170
Salari e stipendi e compensi vari al lordo trattenute	1.713.540	1.749.307
Oneri previdenziali e assistenziali a carico dell'ente	436.542	429.051
Integrazioni a carico dell'ente per fondo del personale	188.304	187.266
Indennità e rimborsi per spese di trasporto, missione, trasferimenti	37.038	35.244
Spese per la formazione del personale	8.477	6.799
Beni e servizi di consumo destinati ad integrare le retribuzioni dei dipendenti	32.429	27.420
Assegni familiari	83	83
Oneri per il personale in quiescenza	277.667	276.580
Oneri per trattamenti pensionistici integrativi	119.435	119.557
Indennità integrativa speciale al personale in quiescenza	157.557	156.932
Liquidazioni in conto capitale	675	91
Assegni familiari	-	-
TOTALE SPESE PER IL PERSONALE	2.694.080	2.711.750
I.A.1 - SETTORE PUBBLICO		
Oneri per il personale in attività di servizio	419.557	402.799
Salari e stipendi e compensi vari al lordo trattenute	209.451	205.514
Oneri previdenziali e assistenziali a carico dell'ente	84.718	77.705
Integrazioni a carico dell'ente per fondo del personale	106.174	105.586
Indennità e rimborsi per spese di trasporto, missione, trasferimenti	5.235	4.245
Spese per la formazione del personale	4.522	2.226
Beni e servizi di consumo destinati ad integrare le retribuzioni dei dipendenti	9.457	7.523
Assegni familiari	-	-
Oneri per il personale in quiescenza	-	-
Oneri per trattamenti pensionistici integrativi	-	-
Indennità integrativa speciale al personale in quiescenza	-	-
Liquidazioni in conto capitale	-	-
Assegni familiari	-	-
TOTALE SPESE PER IL PERSONALE	419.557	402.799
I.A.2 - SETTORE PRIVATO		
Oneri per il personale in attività di servizio	1.996.856	2.032.371
Salari e stipendi e compensi vari al lordo trattenute	1.504.089	1.543.793
Oneri previdenziali e assistenziali a carico dell'ente	351.824	351.346
Integrazioni a carico dell'ente per fondo del personale	82.130	81.680
Indennità e rimborsi per spese di trasporto, missione, trasferimenti	31.803	30.999
Spese per la formazione del personale	3.955	4.573
Beni e servizi di consumo destinati ad integrare le retribuzioni dei dipendenti	22.972	19.897
Assegni familiari	83	83
Oneri per il personale in quiescenza	277.667	276.580
Oneri per trattamenti pensionistici integrativi	119.435	119.557
Indennità integrativa speciale al personale in quiescenza	157.557	156.932
Liquidazioni in conto capitale	675	91
Assegni familiari	-	-
TOTALE SPESE PER IL PERSONALE	2.274.523	2.308.951

Tavola 4 segue - Spese per il personale degli enti previdenziali per tipologia di ente e voce economica - Anno 2006 (valori assoluti in migliaia di euro)

VOCI ECONOMICHE	Impegni	Pagamenti
I.A.2.1 - REGIME GENERALE		
Oneri per il personale in attività di servizio	1.851.886	1.886.700
Salari e stipendi e compensi vari al lordo trattenute	1.405.375	1.443.522
Oneri previdenziali e assistenziali a carico dell'ente	323.443	323.443
Integrazioni a carico dell'ente per fondo del personale	70.876	70.876
Indennità e rimborsi per spese di trasporto, missione, trasferimenti	30.271	29.458
Spese per la formazione del personale	3.141	3.684
Beni e servizi di consumo destinati ad integrare le retribuzioni dei dipendenti	18.780	15.717
Assegni familiari	-	-
Oneri per il personale in quiescenza	271.646	271.181
Oneri per trattamenti pensionistici integrativi	116.463	116.623
Indennità integrativa speciale al personale in quiescenza	155.183	154.558
Liquidazioni in conto capitale	-	-
Assegni familiari	-	-
TOTALE SPESE PER IL PERSONALE	2.123.532	2.157.881
I.A.2.2 - REGIME SOSTITUTIVO		
Oneri per il personale in attività di servizio	51.371	51.925
Salari e stipendi e compensi vari al lordo trattenute	29.909	31.159
Oneri previdenziali e assistenziali a carico dell'ente	10.515	10.213
Integrazioni a carico dell'ente per fondo del personale	8.126	7.676
Indennità e rimborsi per spese di trasporto, missione, trasferimenti	910	921
Spese per la formazione del personale	429	507
Beni e servizi di consumo destinati ad integrare le retribuzioni dei dipendenti	1.436	1.403
Assegni familiari	46	46
Oneri per il personale in quiescenza	3.331	3.331
Oneri per trattamenti pensionistici integrativi	1.249	1.249
Indennità integrativa speciale al personale in quiescenza	2.082	2.082
Liquidazioni in conto capitale	-	-
Assegni familiari	-	-
TOTALE SPESE PER IL PERSONALE	54.702	55.256
I.A.2.3 - REGIME PROFESSIONISTI		
Oneri per il personale in attività di servizio	93.599	93.746
Salari e stipendi e compensi vari al lordo trattenute	68.805	69.112
Oneri previdenziali e assistenziali a carico dell'ente	17.866	17.690
Integrazioni a carico dell'ente per fondo del personale	3.128	3.128
Indennità e rimborsi per spese di trasporto, missione, trasferimenti	622	620
Spese per la formazione del personale	385	382
Beni e servizi di consumo destinati ad integrare le retribuzioni dei dipendenti	2.756	2.777
Assegni familiari	37	37
Oneri per il personale in quiescenza	2.690	2.068
Oneri per trattamenti pensionistici integrativi	1.723	1.685
Indennità integrativa speciale al personale in quiescenza	292	292
Liquidazioni in conto capitale	675	91
Assegni familiari	-	-
TOTALE SPESE PER IL PERSONALE	96.289	95.814
I.B - ALTRE ASSICURAZIONI		
Oneri per il personale in attività di servizio	704.197	697.042
Salari e stipendi e compensi vari al lordo trattenute	549.035	543.130
Oneri previdenziali e assistenziali a carico dell'ente	117.853	117.115
Integrazioni a carico dell'ente per fondo del personale	1.467	1.539
Indennità e rimborsi per spese di trasporto, missione, trasferimenti	11.566	11.559
Spese per la formazione del personale	2.873	2.650
Beni e servizi di consumo destinati ad integrare le retribuzioni dei dipendenti	19.573	19.231
Assegni familiari	1.830	1.818
Oneri per il personale in quiescenza	77.983	77.983
Oneri per trattamenti pensionistici integrativi	77.982	77.982
Indennità integrativa speciale al personale in quiescenza	1	1
Liquidazioni in conto capitale	-	-
Assegni familiari	-	-
TOTALE SPESE PER IL PERSONALE	782.180	775.025

Tavola 4 segue - Spese per il personale degli enti previdenziali per tipologia di ente e voce economica - Anno 2006 (valori assoluti in migliaia di euro)

VOCI ECONOMICHE	Impegni	Pagamenti
II.A - ASSICURAZIONE PER L'INVALIDITÀ, LA VECCHIAIA E I SUPERSTITI		
Oneri per il personale in attività di servizio	41.967	41.967
Salari e stipendi e compensi vari al lordo trattenute	30.948	30.948
Oneri previdenziali e assistenziali a carico dell'ente	8.449	8.449
Integrazioni a carico dell'ente per fondo del personale	2.216	2.216
Indennità e rimborsi per spese di trasporto, missione, trasferimenti	29	29
Spese per la formazione del personale	12	12
Beni e servizi di consumo destinati ad integrare le retribuzioni dei dipendenti	313	313
Assegni familiari	-	-
Oneri per il personale in quiescenza	2.354	2.354
Oneri per trattamenti pensionistici integrativi	1.065	1.065
Indennità integrativa speciale al personale in quiescenza	1.289	1.289
Liquidazioni in conto capitale	-	-
Assegni familiari	-	-
TOTALE SPESE PER IL PERSONALE	44.321	44.321
II.B. - ALTRE ASSICURAZIONI		
Oneri per il personale in attività di servizio	727	731
Salari e stipendi e compensi vari al lordo trattenute	570	574
Oneri previdenziali e assistenziali a carico dell'ente	121	121
Integrazioni a carico dell'ente per fondo del personale	16	16
Indennità e rimborsi per spese di trasporto, missione, trasferimenti	-	-
Spese per la formazione del personale	20	20
Beni e servizi di consumo destinati ad integrare le retribuzioni dei dipendenti	-	-
Assegni familiari	-	-
Oneri per il personale in quiescenza	-	-
Oneri per trattamenti pensionistici integrativi	-	-
Indennità integrativa speciale al personale in quiescenza	-	-
Liquidazioni in conto capitale	-	-
Assegni familiari	-	-
TOTALE SPESE PER IL PERSONALE	727	731
II.B.1 - SETTORE PUBBLICO		
Oneri per il personale in attività di servizio	504	508
Salari e stipendi e compensi vari al lordo trattenute	405	409
Oneri previdenziali e assistenziali a carico dell'ente	99	99
Integrazioni a carico dell'ente per fondo del personale	-	-
Indennità e rimborsi per spese di trasporto, missione, trasferimenti	-	-
Spese per la formazione del personale	-	-
Beni e servizi di consumo destinati ad integrare le retribuzioni dei dipendenti	-	-
Assegni familiari	-	-
Oneri per il personale in quiescenza	-	-
Oneri per trattamenti pensionistici integrativi	-	-
Indennità integrativa speciale al personale in quiescenza	-	-
Liquidazioni in conto capitale	-	-
Assegni familiari	-	-
TOTALE SPESE PER IL PERSONALE	504	508
II.B.2 - SETTORE PRIVATO		
Oneri per il personale in attività di servizio	223	223
Salari e stipendi e compensi vari al lordo trattenute	165	165
Oneri previdenziali e assistenziali a carico dell'ente	22	22
Integrazioni a carico dell'ente per fondo del personale	16	16
Indennità e rimborsi per spese di trasporto, missione, trasferimenti	-	-
Spese per la formazione del personale	20	20
Beni e servizi di consumo destinati ad integrare le retribuzioni dei dipendenti	-	-
Assegni familiari	-	-
Oneri per il personale in quiescenza	-	-
Oneri per trattamenti pensionistici integrativi	-	-
Indennità integrativa speciale al personale in quiescenza	-	-
Liquidazioni in conto capitale	-	-
Assegni familiari	-	-
TOTALE SPESE PER IL PERSONALE	223	223

Tavola 5 - Spese per il personale e per l'acquisto di beni e servizi degli enti previdenziali per tipologia di ente e regione - Impegni - Anno 2006 (valori assoluti in migliaia di euro)

REGIONI	Enti di base					
	Ivs		Altre assicurazioni		Totale	
	Spese per il personale	Acquisto di beni e servizi	Spese per il personale	Acquisto di beni e servizi	Spese per il personale	Acquisto di beni e servizi
Piemonte	155.339	19.783	42.350	7.002	197.688	26.785
Valle d'Aosta/Vallée d'Aoste	7.145	812	2.425	468	9.570	1.280
Lombardia	283.930	46.156	71.995	12.070	355.924	58.226
Trentino-Alto Adige	37.830	3.638	11.410	1.212	49.240	4.850
<i>Bolzano/Bozen</i>	<i>18.139</i>	<i>1.590</i>	<i>5.595</i>	<i>691</i>	<i>23.734</i>	<i>2.281</i>
<i>Trento</i>	<i>19.691</i>	<i>2.048</i>	<i>5.815</i>	<i>521</i>	<i>25.506</i>	<i>2.569</i>
Veneto	140.856	26.166	42.161	5.076	183.017	31.242
Friuli-Venezia Giulia	52.136	5.242	15.764	1.712	67.899	6.953
Liguria	69.253	11.349	21.772	2.625	91.025	13.974
Emilia-Romagna	158.731	19.515	45.000	24.484	203.731	43.999
Toscana	140.829	16.599	49.300	5.612	190.129	22.211
Umbria	41.937	5.183	25.313	7.270	67.250	12.453
Marche	67.093	6.253	20.952	2.039	88.046	8.292
Lazio	732.188	929.262	250.892	266.881	983.080	1.196.143
Abruzzo	65.616	6.961	20.854	2.401	86.470	9.362
Molise	19.783	1.982	6.697	593	26.480	2.575
Campania	205.337	32.479	40.782	6.550	246.120	39.029
Puglia	137.496	16.899	32.607	4.505	170.103	21.405
Basilicata	28.931	3.242	7.791	627	36.722	3.869
Calabria	98.873	14.017	17.752	2.119	116.625	16.136
Sicilia	183.071	22.210	38.593	4.521	221.665	26.731
Sardegna	67.705	10.738	17.771	1.821	85.476	12.559
ITALIA	2.694.080	1.198.486	782.180	359.586	3.476.260	1.558.072
Nord	905.220	132.661	252.875	54.648	1.158.095	187.309
Centro	982.047	957.297	346.457	281.801	1.328.504	1.239.098
Mezzogiorno	806.813	108.528	182.848	23.137	989.661	131.665
Estero	-	-	-	-	-	-
Totale	2.694.080	1.198.486	782.180	359.586	3.476.260	1.558.072

REGIONI	Enti complementari		Totale	
	Spese per il personale	Acquisto di beni e servizi	Spese per il personale	Acquisto di beni e servizi
Piemonte	362	1.889	198.050	28.674
Valle d'Aosta/Vallée d'Aoste	-	-	9.570	1.280
Lombardia	4.327	12.535	360.251	70.761
Trentino Alto-Adige	78	10	49.318	4.860
<i>Bolzano/Bozen</i>	<i>-</i>	<i>-</i>	<i>23.734</i>	<i>2.281</i>
<i>Trento</i>	<i>78</i>	<i>10</i>	<i>25.584</i>	<i>2.579</i>
Veneto	297	1.208	183.314	32.450
Friuli-Venezia Giulia	123	521	68.022	7.474
Liguria	84	11	91.109	13.985
Emilia-Romagna	278	51	204.009	44.050
Toscana	338	1.063	190.466	23.274
Umbria	297	11	67.547	12.464
Marche	252	10	88.298	8.302
Lazio	36.825	69.805	1.019.905	1.265.947
Abruzzo	95	103	86.565	9.465
Molise	-	-	26.480	2.575
Campania	277	49	246.397	39.078
Puglia	395	10	170.498	21.415
Basilicata	6	-	36.728	3.869
Calabria	84	10	116.709	16.146
Sicilia	808	636	222.473	27.367
Sardegna	123	10	85.599	12.569
ITALIA	45.048	87.932	3.521.308	1.646.004
Nord	5.549	16.225	1.163.644	203.534
Centro	37.711	70.889	1.366.215	1.309.987
Mezzogiorno	1.788	818	991.449	132.483
Estero	-	-	-	-
Totale	45.048	87.932	3.521.308	1.646.004

Tavola 6 - Dipendenti degli enti previdenziali per tipologia di ente e regione - Anno 2006

REGIONI	Enti di base			Enti complementari	Totale
	Ivs	Altre assicurazioni	Totale		
Piemonte	2.433	681	3.114	9	3.123
Valle d'Aosta/Vallée d'Aoste	108	32	140	-	140
Lombardia	4.471	1.182	5.653	142	5.795
Trentino-Alto Adige	597	189	786	2	788
<i>Bolzano/Bozen</i>	291	92	383	-	383
<i>Trento</i>	306	97	403	2	405
Veneto	2.322	679	3.001	7	3.008
Friuli-Venezia Giulia	833	296	1.129	3	1.132
Liguria	1.121	372	1.493	2	1.495
Emilia-Romagna	2.530	855	3.385	7	3.392
Toscana	2.269	784	3.053	14	3.067
Umbria	697	458	1.155	7	1.162
Marche	1.093	323	1.416	6	1.422
Lazio	10.312	2.483	12.795	891	13.686
Abruzzo	1.052	309	1.361	3	1.364
Molise	317	100	417	-	417
Campania	3.401	697	4.098	7	4.105
Puglia	2.238	494	2.732	10	2.742
Basilicata	460	117	577	-	577
Calabria	1.626	260	1.886	2	1.888
Sicilia	3.033	581	3.614	21	3.635
Sardegna	1.122	271	1.393	3	1.396
ITALIA	42.035	11.163	53.198	1.136	54.334
Nord	14.415	4.286	18.701	172	18.873
Centro	14.371	4.048	18.419	918	19.337
Mezzogiorno	13.249	2.829	16.078	46	16.124
Eestero	-	-	-	-	-
Totale	42.035	11.163	53.198	1.136	54.334

Glossario

Accensione di debiti e riscossione di crediti. Entrate in conto capitale derivanti dall'indebitamento dell'ente a breve, medio e lungo termine e dal pagamento all'ente dei crediti da parte di altri soggetti.

Accertamento. Operazione giuridico-contabile con cui l'amministrazione appura la ragione del credito, il soggetto debitore ed il relativo ammontare da iscrivere come competenza dell'esercizio. Costituisce la prima fase della procedura di acquisizione delle entrate.

Alienazione di beni. Entrate in conto capitale derivanti dalla vendita di beni immobili, mobili, macchine, arredi, impianti vari e titoli.

Assegni familiari (Assegni per il nucleo familiare). Prestazioni previdenziali erogate a favore dei lavoratori dipendenti e dei pensionati con carichi familiari e redditi inferiori alle soglie previste dalla legge.

Assistenza. Settore in cui le prestazioni sociali sono erogate in mancanza di un reddito sufficiente e sono finanziate dalla fiscalità generale.

Bilancio consuntivo. Rendiconto finanziario che comprende i risultati della gestione di bilancio, per le entrate (accertate, riscosse e residui attivi) e per le spese (impegnate, pagate e residui passivi), distintamente per titoli, categorie e capitoli.

Concessione di crediti e restituzione di debiti. Uscite in conto capitale derivanti dal pagamento dei debiti dell'ente a breve, medio e lungo termine e dall'effettuazione di prestiti da parte dell'ente ad altri soggetti.

Contributi e rimborsi. Entrate di parte corrente derivanti da trasferimenti a carico del bilancio dello Stato, delle altre amministrazioni pubbliche o delle istituzioni private.

Contributi sociali. Versamenti che le persone assicurate o i loro datori di lavoro effettuano direttamente o tramite un organismo collettore agli organismi che erogano le prestazioni sociali al fine di acquistare e/o conservare il diritto alle prestazioni.

Entrate correnti. Entrate riguardanti le rendite patrimoniali, i contributi sociali, i contributi e rimborsi.

Entrate in conto capitale. Tutte le entrate che incidono direttamente o indirettamente sulla formazione del capitale dell'ente.

Grado di finanziamento interno. Rapporto percentuale che ha, al numeratore, la somma tra il totale delle entrate da proventi per la vendita di beni e servizi, da alienazione di beni patrimoniali e da riscossione crediti, e al denominatore il totale generale delle entrate.

Grado di rigidità strutturale. Rapporto percentuale che ha, al numeratore, la somma tra il totale delle spese per il personale e delle uscite per rimborso dei prestiti, e al denominatore il totale generale delle entrate.

Impegno. Onere che scaturisce dalle obbligazioni pecuniarie giuridicamente perfezionate. È assunto sullo stanziamento di competenza di ciascun capitolo di spesa (con esclusione dei fondi speciali e di riserva). È la prima fase della procedura di esecuzione delle spese.

Indennità. Prestazione monetaria corrisposta temporaneamente prevalentemente a seguito di malattia, infortunio, maternità e disoccupazione.

Investimenti. Spese in conto capitale costituite dalle spese per la costruzione di nuove opere e per l'adattamento dei locali esistenti e dall'acquisto di beni mobili, immobili e titoli.

Ivs (Invalidità, vecchiaia e superstiti). Tipologia di assicurazione dei lavoratori iscritti all'assicurazione generale obbligatoria e alle gestioni sostitutive e integrative le cui prestazioni sono erogate in seguito al raggiungimento di un'età minima, in presenza di un'anzianità contributiva determinata dalle norme, a seguito di una riduzione della capacità di lavoro o per morte di un congiunto.

Liquidazioni per fine rapporto di lavoro e premi di anzianità. Prestazioni monetarie erogate ai lavoratori al momento del pensionamento e commisurate all'anzianità di lavoro e alla retribuzione percepita.

Pagamento. Procedimento di realizzo delle spese impegnate (competenza + residui). Rappresenta la seconda fase della procedura di esecuzione delle spese.

Pensioni. Prestazioni monetarie periodiche e continuative erogate a seguito del raggiungimento di determinati limiti di età o anzianità contributiva, per invalidità o morte di in un congiunto (Ivs). Altre forme di questa prestazione includono le pensioni e gli assegni sociali a favore degli ultrasessantacinquenni sprovvisti di reddito.

Pil (Prodotto interno lordo ai prezzi di mercato). (Sistema europeo dei conti, Sec 95). Il risultato finale dell'attività di produzione delle unità produttrici residenti. Corrisponde alla produzione totale di beni e servizi dell'economia, diminuita dei consumi intermedi e aumentata delle imposte indirette sulle importazioni.

Prestazioni sociali (Sistema europeo dei conti, Sec 95). Trasferimenti correnti, in denaro o in natura, corrisposti alle famiglie al fine di coprire alle stesse gli oneri derivanti dal verificarsi di determinati eventi (malattia, vecchiaia, morte, disoccupazione, assegni familiari, infortuni sul lavoro, eccetera). Le prestazioni sociali comprendono i trasferimenti correnti e forfettari dei sistemi privati di assicurazione sociale con o senza costituzione di riserve, i trasferimenti correnti da amministrazioni pubbliche e istituzioni senza scopo di lucro, al servizio delle famiglie non subordinati ai pagamenti di contributi (assistenza).

Previdenza. Settore in cui le prestazioni sociali sono erogate per assicurare collettivamente i lavoratori dal rischio di riduzione o perdita del reddito a seguito di eventi specifici. L'erogazione delle prestazioni è legata al versamento di un corrispettivo contributo sociale.

Regime complementare. Regime di protezione sociale che eroga prestazioni aggiuntive o integrative rispetto alle prestazioni del regime di base.

Regime di base. Regime di protezione sociale dai rischi connessi alla riduzione del reddito del lavoratore con obbligo di iscrizione.

Regime generale. Regime di protezione sociale che eroga prestazioni sociali in base alle norme dell'assicurazione generale obbligatoria.

Regime professionisti. Regime di protezione sociale che eroga prestazioni sociali in base a regole specifiche per la categoria dei liberi professionisti.

Regime sostitutivo. Regime di protezione sociale che eroga prestazioni sociali in base a regole che differiscono e quindi sostituiscono quelle dell'assicurazione generale obbligatoria.

Rendite e assegni vitalizi. Prestazioni monetarie periodiche e continuative erogate a seguito di infortuni sul lavoro che abbiano determinato un livello di invalidità superiore alle soglie stabilite dalla legge.

Rendite patrimoniali. Entrate di parte corrente derivanti dal rendimento del patrimonio dell'ente.

Riscossione. Procedimento di acquisizione e realizzo dei crediti accertati (competenza + residui). Rappresenta la seconda fase della procedura di acquisizione delle entrate.

Settore privato. Enti erogatori di prestazioni previdenziali a favore dei lavoratori appartenenti all'universo delle istituzioni private.

Settore pubblico. Enti erogatori di prestazioni previdenziali a favore dei lavoratori appartenenti all'universo delle istituzioni pubbliche.

Spese correnti. Spese destinate alla produzione e al funzionamento dei vari servizi prestati dall'ente pubblico, nonché alla redistribuzione dei redditi per fini non direttamente produttivi.

Spese generali di amministrazione. Spese di parte corrente finalizzate al funzionamento dell'ente.

Spese in conto capitale. Spese che incidono direttamente o indirettamente sulla formazione del capitale dell'ente.

Tasso di impegno per prestazioni. Rapporto percentuale tra le spese per prestazioni e il totale delle spese correnti.

Tasso di copertura. Rapporto percentuale tra le entrate contributive e le spese per prestazioni istituzionali.

Tasso di copertura erariale. Rapporto percentuale che ha, al numeratore, la differenza tra il totale delle entrate da trasferimenti correnti e i trasferimenti dagli altri Ep, e al denominatore le spese per prestazioni istituzionali e il totale delle entrate correnti.

Tasso di dipendenza degli assicurati. Rapporto percentuale tra il totale delle entrate contributive e il totale delle entrate correnti.

APPENDICE

I MODELLI DI RILEVAZIONE

I modelli di rilevazione si differenziano a seconda della tipologia di ente e dello schema di contabilità utilizzato. La prima tipologia di modelli denominati EP è destinata agli enti previdenziali che utilizzano lo schema di contabilità di tipo finanziario (enti pubblici non economici) mentre la seconda tipologia di modelli, denominati EPbis, è destinata agli enti previdenziali che utilizzano lo schema di contabilità di tipo economico (enti previdenziali privati).

I modelli di rilevazione sono tre:

EP1/EP1bis - Movimento economico-finanziario dell'Ente;

EP2/EP2bis - Dati sul valore dei titoli acquistati e venduti;

EP3/EP3bis - Dati regionali.

Il modello EP1/EP1bis è articolato in sei sezioni (con la distinzione tra dati di cassa e dati di competenza finanziari per la tipologia di modelli EP). Nella Sezione I sono raccolti i dati relativi alle spese e alle entrate correnti. Un approfondimento, Sezione I bis, è riservato all'analisi delle spese per il personale. La Sezione II è dedicata alle spese ed entrate in conto capitale. La Sezione III è destinata all'analisi delle partite di giro, in entrata e in uscita, mentre la Sezione IV rileva la Situazione finanziaria riassuntiva (Depositi e prelevamenti) e la Sezione V dettaglia le voci relative all'acquisto di beni mobili e immobili, distinguendoli tra beni nuovi e beni usati. Infine, la Sezione VI rileva informazioni sull'accantonamento ai fondi di quiescenza per il pagamento delle liquidazioni per fine rapporto di lavoro.

Nel caso in cui l'Ente gestisca un fondo interno per il personale dipendente dovrà essere compilato, in aggiunta al modello EP1/EP1bis, un analogo modello che faccia riferimento al predetto fondo.

Il modello EP2/EP2bis è destinato a raccogliere il dettaglio dei dati relativi all'acquisto e alla vendita dei titoli. Gli acquisti e le vendite di valori mobiliari, rilevati nel modello EP1/EP1bis, sono ripartiti tra titoli di Stato, obbligazioni, buoni fruttiferi postali, azioni e partecipazioni.

Il modello EP3/EP3bis, infine, ha lo scopo di rilevare il dettaglio regionale (ed eventuale quota estero) dei dati relativi alle spese per il personale, acquisto di beni e servizi, prestazioni sociali, contributi sociali, numero delle pensioni vigenti, iscritti e dipendenti dell'Ente. I dati relativi ad iscritti e dipendenti sono ulteriormente suddivisi fra maschi e femmine.

EP1 - Movimento economico-finanziario dell'Ente



RILEVAZIONE DEI BILANCI CONSUNTIVI DEGLI ENTI PREVIDENZIALI



Istat SIP-EP1

Codice

ENTE		ANNO	2006
REGIONE		N. ISCRITTI	
PROVINCIA		N. DIPEN.TI	
INDIRIZZO		TELEFONO	

Migliaia euro

SEZIONE I PARTE CORRENTE			SEZIONE I PARTE CORRENTE		
Spese	Impegni	Pagamenti (comp.+resid.)	Entrate	Accertamenti	Riscossioni (comp.+resid.)
1. Spese per gli organi dell'Ente			10. Entrate contributive		
2. Spese per il personale dipendente in servizio o in quiescenza (riportare il dettaglio nella sez. 1-bis)			10.1 Per la previdenza	-	-
3. Acquisto di beni e servizi	-	-	10.1.1 A carico dei datori di lavoro	-	-
3.1 Premi di assicurazione			10.1.2 A carico dei lavoratori	-	-
3.2 Fitti (reali e figurativi)			a) Dipendenti		
3.3 Altri acquisti di beni e servizi			b) Indipen. e/o autonomi, prof.		
4. Spese per prestazioni istituzionali	-	-	10.2 Per malattia	-	-
4.1 Pensioni di invalidità, vecchiaia e superstiti			10.2.1 A carico dei datori di lavoro	-	-
4.2 Assegni sociali ad ultra 85 anni			10.2.2 A carico dei lavoratori	-	-
4.3 Pensioni e indennità a invalidi civili, non vedenti e non udenti			a) Dipendenti		
4.4 Rendite per infortuni o assegni vitalizi			b) Indipen. e/o autonomi		
4.5 Indennità temporanea assoluta per infortunio e malattie prof.			10.3 Contributi ex GESCAL		
4.6 Indennità e assegni per malattia generica			10.4 Quote di partecipazione degli iscritti all'onere di specifiche gestioni		
4.7 Indennità per malattia speciale (T.B.C.)			11. Entrate da trasferimenti correnti	-	-
4.8 Assegni al nucleo familiare			11.1 A carico del bilancio dello Stato	-	-
4.9 Ass. fam. vecchio tipo e assegni ai nuclei con almeno tre minori			11.1.1 - Per sgravi e fiscalizzazione di:	-	-
4.10 Indennità o assegni per maternità e permessi allattamento			a) Contributi previdenziali	-	-
4.11 Pre pensionamenti (L.223/91)			b) Contributi di malattia	-	-
4.12 Assegni di disoccupazione (ordinaria, speciale, requisiti ridotti)			11.1.2 - Per erog. prest. econ.-sanitarie (indenn.giorn. malatt. maternità)	-	-
4.13 Ass. di integrazione guadagni (agricola, ordinaria e straordinaria)			11.1.3 - Altri (da specificare nelle annotazioni)	-	-
4.14 Indennità di mobilità			11.2 A carico Amm. Reg., Prov. e Com.	-	-
4.15 Assegni di incollocabilità			11.3 A carico Enti Pubblici o Nazionali	-	-
4.16 Liquidazioni in capitale di rendite per infortuni			11.4 A carico di altri Enti di Prev. (specif. Nelle annot.)	-	-
4.17 Liquid. in capitale di conti individuali, restituz. versam. contrib.			12. Altre entrate	-	-
4.18 Liquidazioni per fine rapporto di lavoro e premi anzianità			12.1 Proventi per la vendita di beni e servizi	-	-
4.19 Assegni di morte, annualità vedove, orfani			12.2 Redditi e proventi patrimoniali	-	-
4.20 Sussidi per nascita di figli			12.2.1 Affitto di immobili	-	-
4.21 Assegni per disagiate condizioni economiche			12.2.2 Plusv. su valori mobiliari e gestione titoli	-	-
4.22 Assegni ai colpiti da terremoti, rimpatr. Libia, indennità ex FF.AA.			12.2.3 Interessi attivi ed altri proventi finanziari	-	-
4.23 Indennità per richiamo alle armi dei dipendenti privati			12.3 Poste correttive e comp. delle spese correnti	-	-
4.24 Borse e assegni di studio			12.3.1 Recupero di spese per il personale	-	-
4.25 Sussidi e indennità varie			12.3.2 Recupero spese acquisto beni e servizi	-	-
4.26 Rimborso spese viaggio assistiti			12.3.3 Rec. di spese per prestazioni indeb. erogate	-	-
4.27 Cure balneotermali			12.3.4 Recupero di oneri tributari	-	-
4.28 Assegni per concorso in spese sanitarie			12.3.5 Altre p. c. (specificare nelle annotazioni)	-	-
4.29 Assistenza morale e interventi per la vita sociale			12.4 Entrate non classificabili in altre voci	-	-
4.30 Assistenza in colonia, convitti e minori a gestione dir. o in conv.			12.4.1 Sanzioni, multe, ammende	-	-
4.31 Assistenza in case di riposo per anziani sia in gest. dir. o in conv.			12.4.2 Interessi di mora	-	-
4.32 Altra assistenza in natura			12.4.3 Onorari di Avv. e Proc. quota pert. ruolo legale	-	-
5. Trasferimenti passivi	-	-	12.4.4 Altre entrate (specificare nelle annotazioni)	-	-
5.1 Contributi ad altri Enti di previdenza (specificare nelle annot.)			TOTALE ENTRATE CORRENTI	-	-
5.2 Contributi ad Enti ed associazioni varie					
5.3 Contributi allo Stato:	-	-			
5.3.1 Al Fondo Sanitario Nazionale	-	-			
a) Per contr. sociali di malattia					
b) Avanzo gestione T.B.C.					
c) Altro da T.B.C.					
d) Altri (specificare)					
5.3.2 Per fondo mobilità, rotaz. etc.					
5.3.3 Per GESCAL					
5.3.4 Per altri motivi					
5.4 Fondo interventi assistenziali ex art.59 D.P.R. 509/79					
5.5 Equo indennizzo al personale					
5.6 Altro (specificare nelle annotazioni)					
6. Oneri finanziari	-	-			
6.1 Interessi passivi					
6.2 Spese e commissioni bancarie					
7. Oneri tributari	-	-			
8. Poste correttive e compensative di entrate correnti	-	-			
8.1 Per sgravi e fiscalizzazione di:	-	-			
a) Contributi previdenziali					
b) Contributi di malattia					
8.2 Per rimborso di:	-	-			
a) Contributi sociali					
b) Contributi diversi					
8.3 Altre poste correttive (specificare)					
9. Spese non classificabili in altre voci (specificare nelle annotazioni)					
TOTALE SPESE CORRENTI	-	-			
SEZIONE I BIS - ANALISI DELLE SPESE E FONDI PER IL PERSONALE					
Spese per il personale dipendente (al netto dell'indennità di buonuscita al personale cessato dal servizio riportata alla Sez. II - voce 16)					
	impegni	pagamenti			
A) Oneri per il personale in attività di servizio	-	-			
a.1 Salari e stipendi e compensi vari al lordo trattenute					
a.2 Oneri previdenziali e assistenziali a carico dell'Ente					
a.3 Integrazioni a carico dell'Ente per fondo del personale					
a.4 Ind. e rimb. spese per trasporto, missione, trasferimenti					
a.5 Spese per la formazione del personale					
a.6 Beni e servizi di cons. destinati ad integrare le retribuzioni dei dip.					
a.7 Assegni familiari					
B) Oneri per il personale in quiescenza	-	-			
b.1 Oneri per trattamenti pensionistici integrativi					
b.2 Indennità integrativa speciale al personale in quiescenza					
b.3 Liquidazioni in conto capitale					
b.4 Assegni familiari					
TOTALE (A + B)	-	-			
ANNOTAZIONI voci di parte corrente:					

segue EP1 - Movimento economico-finanziario dell'Ente

SEZIONE II - CONTO CAPITALE			SEZIONE II - CONTO CAPITALE		
Spese	Impegni	Pagamenti (comp.+resid.)	Entrate	Accertamenti	Riscossioni (comp.+resid.)
13. Acquisto di beni ad uso durev. e opere immobiliari	-	-	19. Alienazione di beni patrimoniali	-	-
13.1 Acquisto di immobili	-	-	19.1 Alienazione di immobili	-	-
___ 13.1.1 Destinati al reddito			___ 19.1.1 Destinati al reddito		
___ 13.1.2 Destinati ad uso strumentale			___ 19.1.2 Destinati ad uso strumentale		
13.2 Costruzione, ripristino, trasformazione di immobili	-	-	19.2 Alienazione di immobilizzazioni tecniche	-	-
___ 13.2.1 Destinati al reddito			___ 19.2.1 Destinate al reddito		
___ 13.2.2 Destinati ad uso strumentale			___ 19.2.2 Destinate ad uso strumentale		
13.3 Manutenzione straordinaria di immobili			19.3 Realizzo di valori mobiliari (vedi mod. SIP.EP.2)		
14. Aquisizione di immobilizzazioni tecniche	-	-	20. Riscossione di crediti	-	-
14.1 Mobili, macchine, arredi, strumenti informatici, impianti vari	-	-	20.1 Prelevamenti di depositi bancari d'investimento		
___ 14.1.1 Destinati al reddito			20.2 Risc. di prestiti e anticipazioni di breve termine		
___ 14.1.2 Destinati ad uso strumentale			20.3 Riscossione di mutui a medio lungo termine		
14.2 Manutenzione straordinaria di mobili, macchine, strumenti informatici e impianti vari			20.4 Ritiri di depositi cauzionali presso terzi		
15. Partecipazione e acquisto di valori mobiliari (per analisi vedi modello SIP.EP.2)			20.5 Prelevamenti dalla Tesoreria centrale dello Stato		
16. Concessioni di crediti ed anticipazioni	-	-	20.6 Altre riscossioni di cr. (specificare nelle annotazioni)		
16.1 Versamenti in depositi bancari d'investimento			21. Entrate da trasferimenti in conto capital	-	-
16.2 Concessione di mutui a medio lungo termine			21.1 Trasferimenti dallo Stato		
16.3 Concessione di prestiti ed anticipazioni di breve termine			21.2 Trasf. da Enti pubblici nazionali e territoriali		
16.4 Depositi cauzionali presso terzi			21.3 Trasferimenti da Fondazioni o da privati		
16.5 Versamenti alla tesoreria centrale dello Stato			22. Accensione di prestiti	-	-
16.6 Altro (specificare nelle annotazioni)			22.1 Assunzione di mutui		
17. Indennità di fine rap. al pers. cessato dal servizio			22.2 Assunzione di altri debiti finanziari	-	-
18. Estinzione di mutui e anticipazioni	-	-	___ 22.2.1 Anticipazioni della Tes. Cent. dello Stato		
18.1 Rimborsi di mutui			___ 22.2.2 Depositi di terzi a garanzia		
18.2 Rimborsi di anticipazioni passive (tesoreria centrale dello Stato)			___ 22.2.2. Assunzione di debiti diversi		
18.3 Rimborsi di obbligazioni			22.3 Emissione di obbligazioni		
18.4 Restituzione alle gestioni autonome di anticipazioni			TOTALE ENTRATE IN CONTO CAPITALE	-	-
18.5 Estinzione di debiti diversi					
TOTALE SPESE IN CONTO CAPITALE	-	-			
SEZIONE III - PARTITE DI GIRO			SEZIONE III - PARTITE DI GIRO		
Spese	Impegni	Pagamenti (comp.+resid.)	Entrate	Accertamenti	Riscossioni (comp.+resid.)
23. Versamento di ritenute erariali			29. Ritenute erariali		
24. Versamento di ritenute previdenziali e assistenziali			30. Ritenute previdenziali e assistenziali		
25. Versamento di trattenute ed introiti per conto terzi			31. Trattenute ed introiti per conto terzi		
26. Somme pagate per conto terzi			32. Recupero di somme pagate per conto terzi		
27. Anticipazioni al personale			33. Recupero di somme anticipate al pers.		
28. Partite in sospeso di uscita			34. Partite in sospeso di entrata		
TOTALE PARTITE DI GIRO	-	-	TOTALE PARTITE DI GIRO	-	-
SEZIONE IV - SITUAZIONE FINANZIARIA RIASSUNTIVA			SEZIONE IV - SITUAZIONE FINANZIARIA RIASSUNTIVA		
DEPOSITI			PRELEVAMENTI DA:		
35. Depositi a vista e c/c trasferibili			37. Depositi a vista e c/c trasferibili		
36. Depositi a risparmio liberi e vincolati			38. Depositi a risparmio liberi e vincolati		
TOTALE DEPOSITI			TOTALE PRELEVAMENTI		-
SEZIONE V - ANALISI DI ALCUNE SPESE (vedi 12.1, 12.2, 13.1)			SEZIONE VI - ACCANTONAMENTO DI ESERCIZIO		
Spese	Impegni	Pagamenti (comp.+resid.)	41. Accantonamento fondi di quiescenza per pagam. liquidazioni fine rapporto lavoro		
39. (13.1-13.2) Immobili	-	-	ANNOTAZIONI (vedi parte in conto capitale):		
___ a) Nuovi					
___ b) Usati					
40. (14.1) Mobili, macchine, arredi:	-	-			
___ a) Nuovi					
___ b) Usati					

SEGRETO STATISTICO, OBBLIGO DI RISPOSTA, TUTELA DELLA RISERVATEZZA E DIRITTI DEGLI INTERESSATI

I dati raccolti nell'ambito della presente indagine sono tutelati ai sensi dell'art. 9 del d.lgs. 6 settembre 1989, n. 322 e sottoposti alle regole stabilite a protezione dei dati personali dal d.lgs. 30 giugno 2003, n. 196 (articoli: 2 finalità; 4 definizioni; 7-10 diritti dell'interessato; 13 informativa; 28-30 soggetti che effettuano il trattamento; 104-110 trattamento per scopi statistici o scientifici). I medesimi dati potranno essere utilizzati, anche per successivi trattamenti, esclusivamente per fini statistici dai soggetti del Sistema statistico nazionale e potranno, altresì, essere comunicati per finalità di ricerca scientifica alle condizioni e secondo le modalità previste dall'art. 7 del Codice di deontologia e di buona condotta per i trattamenti di dati personali a scopi statistici e di ricerca scientifica effettuati nell'ambito del Sistema statistico nazionale (allegato A.3 del d.lgs. n. 196/2003).

La presente indagine rientra tra le rilevazioni di interesse pubblico inserite nel Programma statistico nazionale (Psn) approvato con Dpcm 11 luglio 2006 (SO n. 198 alla GU n. 244 del 19.10.2006).

E' fatto obbligo alle amministrazioni, enti ed organismi pubblici, nonché ai soggetti privati, di fornire tutti i dati e le notizie richieste dal modello di rilevazione, ai sensi dell'art. 7 del d.lgs. n. 322/1989 e del 12 gennaio 2007 (GU n. 75 del 30.03.2007).

Coloro che non forniscono i dati o che li forniscono scientemente errati o incompleti sono soggetti alle sanzioni amministrative previste dagli artt. 7 e 11 del d.lgs. n. 322/1989.

Titolare del trattamento dei dati personali è l'Istituto nazionale di statistica, via Cesare Balbo 16 - 00184 Roma; responsabile del trattamento è il Direttore centrale delle statistiche economiche strutturali, al quale è possibile rivolgersi anche per quanto riguarda l'esercizio dei diritti dell'interessato.

Questo modello, debitamente compilato, dovrà essere restituito, entro 20 giorni dalla data del timbro postale, a: ISTAT - Servizio SIP/D - CP. 2346 - 00100 Roma AD - Telefono 06/46736404 - Fax 06/46736599 - Email: assprev@istat.it

data

Timbro-Firma

EP2 - Dati sul valore dei titoli acquistati e venduti



RILEVAZIONE DEI BILANCI CONSUNTIVI DEGLI ENTI PREVIDENZIALI
CHE ADOTTANO ESCLUSIVAMENTE UNA CONTABILITÀ DI TIPO ECONOMICO
DATI SUL VALORE DEI TITOLI ACQUISTATI E VENDUTI



ANNO 2006

DENOMINAZIONE DELL'ENTE REGIONE CAP PROVINCIA TEL FAX
INDIRIZZO

TITOLI ACQUISTATI	Impegni	Pagamenti (comp.za+residui)	TITOLI VENDUTI O CEDUTI	Impegni	Pagamenti (comp.za+residui)
Migliaia euro					
1. Titoli di Stato	-	-	1. Titoli di Stato	-	-
1.1 Buoni ordinari del Tesoro	-	-	1.1 Buoni ordinari del Tesoro	-	-
1.2 Buoni del Tesoro poliennali, consolidati, redimibili, CCT	-	-	1.2 Buoni del Tesoro poliennali, consolidati, redimibili, CCT	-	-
2. Obbligazioni per conto del Tesoro (ferrovie, piano verde, abitazioni, lavoratori agricoli, ANAS)	-	-	2. Obbligazioni per conto del Tesoro (ferrovie, piano verde, abitazioni, lavoratori agricoli, ANAS)	-	-
3. Altre obbligazioni	-	-	3. Altre obbligazioni	-	-
3.1 Emesse dagli istituti speciali di credito	-	-	3.1 Emesse dagli istituti speciali di credito	-	-
3.2 Emesse dall'IRI, ENI, ENEL, FS	-	-	3.2 Emesse dall'IRI, ENI, ENEL, FS	-	-
3.3 Emesse dalle imprese industriali	-	-	3.3 Emesse dalle imprese industriali	-	-
3.4 Emesse dagli Enti locali (Comuni, Province, Regioni)	-	-	3.4 Emesse dagli Enti locali (Comuni, Province, Regioni)	-	-
4. Buoni fruttiferi postali	-	-	4. Buoni fruttiferi postali	-	-
5. Azioni	-	-	5. Azioni	-	-
5.1 Di società italiane	-	-	5.1 Di società italiane	-	-
5.2 Di società estere	-	-	5.2 Di società estere	-	-
6. Partecipazioni varie al capitale	-	-	6. Partecipazioni varie al capitale	-	-
6.1 Di società italiane	-	-	6.1 Di società italiane	-	-
6.2 Di società estere	-	-	6.2 Di società estere	-	-
TOTALE (= voce 15 mod. SIP-EP-1)	-	-	TOTALE (= voce 19.3 mod. SIP-EP-1)	-	-

SEGRETO STATISTICO, OBBLIGO DI RISPOSTA, TUTELA DELLA RISERVATEZZA E DIRITTI DEGLI INTERESSATI
I dati raccolti nell'ambito della presente indagine sono tutelati ai sensi dell'art. 9 del d.lgs. 6 settembre 1999, n. 322 e sottoposti alle regole stabilite a protezione dei dati personali del d.lgs. 30 giugno 2003, n. 196 (articoli 2 finalit ; 4 definizioni; 7-10 diritti dell'interessato; 13 informative; 28-30 soggetti che effettuano il trattamento; 104-110 trattamento per scopi statistici o scientifici). I medesimi dati potranno essere utilizzati, anche per successivi trattamenti, esclusivamente per fini statistiche del Sistema statistico nazionale e potranno, altresı, essere comunicati per finalit  di ricerca scientifica alle condizioni e secondo le modalit  previste dall'art. 7 del Codice di deontologia e di buona condotta per i trattamenti di dati personali a scopi statistici e di ricerca scientifica effettuati nell'ambito del Sistema statistico nazionale (allegato A.3 del d.lgs. n. 196/2003).
La presente indagine rientra tra le rilevazioni di interesse pubblico inserite nel Programma statistico nazionale (PSN) approvato con Dpcm 11 luglio 2006 (SO n. 198 alla GU n. 244 del 19.10.2006).

E' fatto obbligo alle amministrazioni, enti ed organismi pubblici, nonch  ai soggetti privati, di fornire tutti i dati e le notizie richieste dal modello di rilevazione, ai sensi dell'art. 7 del d.lgs. n. 322/1999 e del Dpr 12 gennaio 2007 (GU n. 75 del 30.03.2007).
Coloro che non forniscono i dati o che li forniscono scientemente errati od incompleti sono soggetti alle sanzioni amministrative previste dagli artt. 7 e 11 del d.lgs. n. 322/1999.
Titolare del trattamento dei dati personali   l'Istituto nazionale di statistica, via Cesare Balbo 16 - 00184 Roma; responsabile del trattamento   il Direttore centrale delle statistiche economiche strutturali, al quale   possibile rivolgersi anche per quanto riguarda l'esercizio dei diritti dell'interessato.

Questo modello, debitamente compilato, dovr  essere restituito, entro o 20 giorni dalla data del timbro postale, a: ISTAT - Servizio SIP-ID - CP. 2346 - 00100 Roma AD - Telefono 06/46736404 - Fax 06/46736599 - Email: assprev@istat.it

Data _____ Firma _____

EP3 - Dati regionali



RILEVAZIONE DEI BILANCI CONSUNTIVI DEGLI ENTI PREVIDENZIALI

DATI REGIONALI

ISTAT SIP EP3



ANNO 2006

DENOMINAZIONE DELL'ENTE REGIONE PROVINCIA
 INDIRIZZO CAP TEL FAX

REGIONI	Migliaia euro						NUMERO DELLE PENSIONI VIGENTI al 31.12.2006		DATI FISICI			
	Spese per il personale dipendente		Acquisto di beni e servizi		Prestazioni sociali		Contributi sociali		Iscritti (b) (numero)		Dipendenti dell'Ente (numero)	
	Impegni	Pagamenti (comp.+res.)	Impegni	Pagamenti (comp.+res.)	Impegni	Pagamenti (comp.+res.)	Accertamenti	Riscossioni (comp.+res.)	Totale	di cui femmine	Totale	di cui femmine
Voci del Mod. SIP EP-1	2	3	4	10								
dati in migliaia euro												
Piemonte												
Valle d'Aosta												
Lombardia												
Trentino-Alto Adige												
Bozzeno-Bozen												
Trento												
Veneto												
Friuli-Venezia Giulia												
Liguria												
Emilia-Romagna												
Toscana												
Umbria												
Marche												
Lazio												
Abruzzo												
Molise												
Campania												
Puglia												
Basilicata												
Calabria												
Sicilia												
Sardegna												
ITALIA(9)												
ESTERO												
TOTALE												

a) I pagamenti e le riscossioni del totale Italia dovranno essere uguali alle corrispondenti voci del modello Istat-SIP-EP1

(b) Soggetti che danno luogo ad entrate contributive

AVVERTENZE: L'Accertamento in una sola Regione dei dati relativi ai salari e stipendi ed all'acquisto di beni è giustificato soltanto dalla inesistenza di sedi periferiche e da attività circoscritte nel territorio regionale. La distribuzione territoriale dei dati relativi alle prestazioni sociali viene invece richiesta non già facendo riferimento alle sedi dell'Ente, ma alla residenza o al domicilio dei beneficiari delle prestazioni. Analogamente si applica il criterio di residenza per l'attribuzione ai contributi sociali riferite alla residenza o al domicilio degli iscritti. Si ribadisce la necessità che vengano comunque forniti i dati relativi alle distribuzioni richieste. Si dovrà pertanto oviare all'eventuale carenza di informazioni certe e rilevabili ricorrendo ad opportuni parametri

SEGRETO STATISTICO, OBBLIGO DI RISPOSTA, TUTELA DELLA RISERVATEZZA E DIRITTI DEGLI INTERESSATI

I dati raccolti nell'ambito della presente indagine sono tutelati ai sensi dell'art. 9 del d.lgs. 6 settembre 1999, n. 322 e sottoposti alle regole stabilite a protezione dei dati personali dal d.lgs. 196 del 6/06/2003, art. 2, finalit  4, del d.lgs. 7/10/2007, art. 13 informativo, 28-30 soggetti che effettuati il trattamento 104-110 trattamento per scopi statistici o scientifici). I medesimi dati potranno essere utilizzati, anche per successivi trattamenti, esclusivamente per fini statistici dai soggetti del Sistema statistico nazionale e potranno, altresı, essere comunicati per finalit  di ricerca scientifica alle condizioni e secondo le modalit  previste dall'art. 7 del Codice di bioetica e di buona condotta per l'uso dei dati personali nell'ambito del Sistema statistico nazionale (allegato A.3 del d.lgs. n. 196/2003).

La presente indagine rientra tra le rilevazioni di interesse pubblico previste nel Piano nazionale di statistica (PNS) approvato con Decreto 11 luglio 2006 (SD n. 198 alla GU n. 244 del 19/10/2006). E' fatto obbligo alle amministrazioni, enti ed organismi pubblici, nonch  ai soggetti privati, di fornire tutti i dati e le notizie richieste dal modello di rilevazione, ai sensi dell'art. 7 del d.lgs. n. 322/1989 e del Dpr 12 gennaio 2007 (GU n. 75 del 30/03/2007).

Coloro che non forniscono i dati o che li forniscono scientemente errati o incompleti sono soggetti alle sanzioni amministrative previste dagli artt. 7 e 11 del d.lgs. n. 322/1989.

Titolare del trattamento dei dati personali   l'Istituto nazionale di statistica, via Cesare Balbo 16 - 00184 Roma, responsabile del trattamento   il Direttore centrale delle statistiche economiche strutturali, al quale   possibile rivolgersi anche per quanto riguarda l'assistenza tecnica ed il trattamento dei dati. Il presente questionario, compilato, dovr  essere restituito, entro 20 giorni dalla data del timbro postale, a: ISTAT - Servizio SIP/D - CP. 2346 - 00100 Roma AD - Telefono 06.46736404 - Fax 06.46736399 - Email: assprev@istat.it

Data
 Firma

EP1bis - Movimento economico-finanziario dell'Ente



RILEVAZIONE DEI BILANCI CONSUNTIVI
DEGLI ENTI PREVIDENZIALI PRIVATI



Istat SIP.EP1bis

Codice

ENTE _____ ANNO **2006**
 REGIONE _____ N. ISCRITTI _____
 PROVINCIA _____ N. DIPEN.TI _____
 INDIRIZZO _____ TELEFONO _____

Migliaia euro

SEZIONE I CONTO ECONOMICO		SEZIONE I CONTO ECONOMICO	
Costi		Ricavi	
1. Spese Organi dell'Ente		10. Entrate contributive	-
2. Costo del personale dipendente in servizio o in quiescenza (riportare il dettaglio nella sez. 1-bis)		10.1 Contributi soggettivi	-
3. Spese per l'acquisto di beni e servizi		___ 10.1.1 A carico dei datori di lavoro	-
3.1 Compensi professionali e lavoro autonomo		___ 10.1.2 A carico dei lavoratori	-
3.2 Materiali sussidiari e di consumo		___ a) Dipendenti	-
3.3 Utenze varie		___ b) Indipendenti e/o autonomi, liberi professionisti	-
3.4 Fitti passivi (reali e figurativi)		10.2 Contributi integrativi	-
3.5 Servizi vari (escluse spese bancarie da riportare alla voce 6.2)		___ 10.2.1 A carico dei datori di lavoro	-
___ 3.5.1 Premi assicurativi (incluse le assicurazione al personale)		___ 10.2.2 A carico dei lavoratori	-
___ 3.5.2 Altre spese per servizi vari		___ a) Dipendenti	-
3.6 Spese pubblicazione periodico		___ b) Indipendenti e/o autonomi, liberi professionisti	-
3.7 Altri costi non classificabili per l'acquisto di beni e servizi		10.3 Contributi di solidarietà	-
4. Prestazioni previdenziali e assistenziali		10.4 Contributi di maternità	-
4.1 Pensioni di invalidità, vecchiaia e superstiti		10.5 Riscatto e ricongiunzione	-
4.2 Rendite per infortuni o assegni vitalizi		10.6 Quote di partecipazione degli iscritti all'onere di specifiche gestioni	-
4.3 Indennità temporanea assoluta per infortunio e malattie profess.		11. Entrate da trasferimenti correnti	-
4.4 Indennità e assegni per malattia generica		11.1 A carico del bilancio dello Stato	-
4.5 Assegni al nucleo familiare		___ 11.1.1 - Per sgravi e fiscalizzazione di:	-
4.6 Indennità o assegni per maternità e permessi allattamento		___ a) Contributi previdenziali	-
4.7 Assegni di disoccupazione (ordinaria, speciale, requisiti ridotti)		___ b) Contributi di malattia	-
4.8 Assegni di integrazione guadagni (agricola, ordinaria e straordinaria)		___ 11.1.2 - Per erog. prest. econ.-sanitarie (indenn.giorn. malatt. maternità)	-
4.9 Indennità di mobilità		___ 11.1.3 - Altri (da specificare nelle annotazioni)	-
4.10 Assegni di incollocabilità		11.2 A carico Amm. Reg., Prov. e Com.	-
4.11 Liquidazioni in capitale di rendite per infortuni		11.3 A carico Enti Pubblici o Nazionali	-
4.12 Liquidazioni in capitale di conti individuali, restituz. versam. contrib.		11.4 A carico di altri Enti di Previdenza (specificare nelle annot.)	-
4.13 Liquidazioni per fine rapporto di lavoro e premi anzianità		12. Altri ricavi:	-
4.14 Assegni di morte, annualità vedove, orfani		12.1 Proventi per la vendita di beni e servizi	-
4.15 Sussidi per nascita di figli		12.2 Redditi e proventi patrimoniali	-
4.16 Assegni per disagiate condizioni economiche		___ 12.2.1 Canoni di locazione	-
4.17 Assegni ai colpiti da terremoti, rimpatri, Libia, indennità ex FF.AA.		___ 12.2.2 Plusvalenze su valori mobiliari e gestione titoli	-
4.18 Indennità per richiamo alle armi dei dipendenti privati		___ 12.2.3 Interessi attivi ed altri proventi finanziari	-
4.19 Borse e assegni di studio		12.3 Rettifiche di costi:	-
4.20 Sussidi e indennità varie		___ 12.3.1 Recupero di spese per il personale	-
4.21 Rimborso spese viaggio assistiti		___ 12.3.2 Recupero spese acquisto beni e servizi	-
4.22 Cure balneoterziali		___ 12.3.3 Recupero di spese per prestazioni indeb. erogate	-
4.23 Assegni per concorso in spese sanitarie		___ 12.3.4 Recupero di oneri tributari	-
4.24 Assistenza morale e interventi per la vita sociale		___ 12.3.5 Altre poste correttive (specificare nelle annotazioni)	-
4.25 Assistenza in colonia, conviviti e minori a gestione dir. o in conv.		12.4 Entrate non classificabili in altre voci	-
4.26 Assistenza in case di riposo per anziani sia in gest. dir. o in conv.		___ 12.4.1 Sanzioni, multe, ammende	-
4.27 Altra assistenza in natura		___ 12.4.2 Interessi di mora	-
5. Trasferimenti passivi		___ 12.4.3 Onorari di Avv. e Proc. quota pertinenza ruolo legale	-
5.1 Contributi ad altri Enti di previdenza (specificare nelle annot.)		___ 12.4.4 Altre entrate (specificare nelle annotazioni)	-
5.2 Contributi ad Enti ed associazioni varie		TOTALE ENTRATE CORRENTI	-
5.3 Contributi allo Stato:			
___ 5.3.1 Al Fondo Sanitario Nazionale			
___ a) Per contr. sociali di malattia			
___ b) Avanzo gestione T.B.C.			
___ c) Altro da T.B.C.			
___ d) Altri (specificare)			
___ 5.3.2 Per fondo mobilità, rotaz. etc.			
___ 5.3.3 Per GESCAL			
___ 5.3.4 Per altri motivi			
5.4 Fondo interventi assistenziali ex art.59 D.P.R. 509/79			
5.5 Equo indennizzo al personale			
5.6 Altro (specificare nelle annotazioni)			
6. Oneri finanziari			
6.1 Interessi passivi			
6.2 Spese e commissioni bancarie			
7. Oneri tributari			
8. Rettifiche di ricavi			
8.1 Per sgravi e fiscalizzazione di:			
___ a) Contributi previdenziali			
___ b) Contributi di malattia			
8.2 Per rimborso di:			
___ a) Contributi sociali			
___ b) Contributi diversi			
8.3 Altre poste correttive (specificare)			
9. Altri costi non classificabili in altre voci (specificare nelle annotazioni)			
TOTALE SPESE CORRENTI	-		
		SEZIONE I BIS - ANALISI DEI COSTI PER IL PERSONALE	
		Spese per il personale dipendente (al netto dell'indennità di buonuscita al personale cessato dal servizio riportata alla Sez. II - voce 16)	
		A) Oneri per il personale in attività di servizio	-
		a.1 Salari e stipendi e compensi vari al lordo trattenute	
		a.2 Oneri previdenziali e assistenziali a carico dell'Ente	
		a.3 Integrazioni a carico dell'Ente per fondo del personale	
		a.4 Indennità e rimborso spese per trasporto, missione, trasferimenti	
		a.5 Spese per la formazione del personale	
		a.6 Beni e servizi di consumo ed integrazione delle retribuzioni	
		a.7 Assegni familiari	
		B) Oneri per il personale in quiescenza	-
		b.1 Oneri per trattamenti pensionistici integrativi	
		b.2 Indennità integrativa speciale al personale in quiescenza	
		b.3 Liquidazioni in conto capitale	
		b.4 Assegni familiari	
		TOTALE (A + B)	-
		ANNOTAZIONI (voci del Conto Economico):	

segue EP1bis - Movimento economico-finanziario dell'Ente

SEZIONE II - VARIAZIONI PATRIMONIALI NELL'ANNO		SEZIONE II - VARIAZIONI PATRIMONIALI NELL'ANNO	
Aumenti		diminuzioni	
A		A'	
13. Acquisto di beni ad uso durevole e opere immobiliari	-	17. Alienazione di beni patrimoniali	-
13.1 Acquisto di immobili	-	17.1 Dimissioni di immobili	-
12.1.1 Destinati al reddito		18.1.1 Destinati al reddito	
12.1.2 Destinati ad uso strumentale		18.1.2 Destinati ad uso strumentale	
13.2 Costruzione, ripristino, trasformazione di immobili	-	17.2 Alienazione di immobilizzazioni tecniche	-
12.2.1 Destinati al reddito		18.2.1 Destinate al reddito	
12.2.2 Destinati ad uso strumentale		18.2.2 Destinate ad uso strumentale	
13.3 Manutenzione straordinaria di immobili		17.3 Vendita di valori mobiliari (vedi mod. SIP.EP.2)	
14. Acquisizione di immobilizzazioni tecniche	-	18. Riscossione di crediti	-
14.1 Mobili, macchine, arredi, strumenti informatici, impianti vari	-	18.1 Prelevamenti di depositi bancari d'investimento	
14.1.1 Destinati al reddito		18.2 Riscossione di prestiti e anticipazioni di breve termine	
14.1.2 Destinati ad uso strumentale		18.3 Riscossione di mutui a medio lungo termine	
14.2 Manutenzione straordinaria di mobili, macchine, strumenti informatici e impianti vari		18.4 Ritiri di depositi cauzionali presso terzi	
15. Acquisto di valori mobiliari (attività finanziarie)	-	18.5 Prelevamenti dalla Tesoreria centrale dello Stato	
(per analisi vedi modello SIP.EP.2)		18.6 Altre riscossioni di crediti (specificare nelle annotazioni)	
16. Immobilizzazioni finanziarie - concessioni di crediti	-	ANNOTAZIONI (voci dello Stato Patrimoniale):	
16.1 Versamenti in depositi bancari d'investimento			
16.2 Concessione di mutui a medio lungo termine			
16.3 Concessione di prestiti ed anticipazioni di breve termine			
16.4 Depositi cauzionali presso terzi			
16.5 Versamenti alla tesoreria centrale dello Stato			
16.6 Altro (specificare nelle annotazioni)			
PASSIVITA'			
19. Accensione di debiti	-	21. Pagamento di debiti	-
19.1 Assunzione di mutui		21.1 Rimborsi di mutui	
19.2 Assunzione di altri debiti finanziari	-	21.2 Rimborsi di anticipazioni passive (tesoreria centrale dello Stato)	
19.2.1 Anticipazioni della Tesoreria Centrale dello Stato		21.3 Estinzione di altri debiti finanziari	
19.2.2 Depositi di terzi a garanzia		22. Pagamento del TFR al pers. cessato dal servizio	
20. Incremento per accantonam. di esec. al fondoTFR	-		
SEZIONE III - PARTITE DI GIRO		SEZIONE III - PARTITE DI GIRO	
Spese		Entrate	
23. Versamento di ritenute erariali	-	29. Ritenute erariali	-
24. Versamento di ritenute previdenziali e assistenziali	-	30. Ritenute previdenziali e assistenziali	-
25. Versamento di trattenute ed introiti per conto terzi	-	31. Trattenute ed introiti per conto terzi	-
26. Somme pagate per conto terzi	-	32. Recupero di somme pagate per conto terzi	-
27. Anticipazioni al personale	-	33. Recupero di somme anticipate al personale	-
28. Partite in sospeso di uscita	-	34. Partite in sospeso di entrata	-
TOTALE PARTITE DI GIRO	-	TOTALE PARTITE DI GIRO	-
SEZIONE IV - SITUAZIONE FINANZIARIA RIASSUNTIVA		SEZIONE IV - SITUAZIONE FINANZIARIA RIASSUNTIVA	
DEPOSITI		PRELEVAMENTI DA:	
35. Depositi a vista e c/c trasferibili	-	37. Depositi a vista e c/c trasferibili	-
36. Depositi a risparmio liberi e vincolati	-	38. Depositi a risparmio liberi e vincolati	-
TOTALE DEPOSITI	-	TOTALE PRELEVAMENTI	-
SEZIONE V - ANALISI DI ALCUNE VOCI DELLE VARIAZIONI PATRIMONIALI		SEZIONE VI - CONTRIBUTI A FONDO PERDUTO E DONAZIONI	
Spese		41. Contributi a fondo perduto, donazioni, ecc.	
39. (13.1-13.2) Immobili	-	41.1 Dallo Stato	
a) Nuovi		41.2 Da Enti pubblici nazionali e territoriali	
b) Usati		41.3 Da Fondazioni o da privati	
40. (14.1) Mobili, macchine, arredi:	-	Note:	
a) Nuovi			
b) Usati			

SEGRETO STATISTICO, OBBLIGO DI RISPOSTA, TUTELA DELLA RISERVATEZZA E DIRITTI DEGLI INTERESSATI

I dati raccolti nell'ambito della presente indagine sono tutelati ai sensi dell'art. 9 del d.lgs. 6 settembre 1989, n. 322 e sottoposti alle regole stabilite a protezione dei dati personali dal d.lgs. 30 giugno 2003, n. 196 (articoli: 2 finalità; 4 definizioni; 7-10 diritti dell'interessato; 13 informativa; 28-30 soggetti che effettuano il trattamento; 104-110 trattamento per scopi statistici o scientifici). I medesimi dati potranno essere utilizzati, anche per successivi trattamenti, esclusivamente per fini statistiche dai soggetti del Sistema statistico nazionale e potranno, altresì, essere comunicati per finalità di ricerca scientifica alle condizioni e secondo le modalità previste dall'art. 7 del Codice di deontologia e di buona condotta per i trattamenti di dati personali a scopi statistici e di ricerca scientifica effettuati nell'ambito del Sistema statistico nazionale (allegato A.3 del d.lgs. n. 196/2003).

La presente indagine rientra tra le rilevazioni di interesse pubblico inserite nel Programma statistico nazionale (Psn) approvato con Dpcm 11 luglio 2006 (SO n. 198 alla GU n. 244 del 19.10.2006).

E' fatto obbligo alle amministrazioni, enti ed organismi pubblici, nonché ai soggetti privati, di fornire tutti i dati e le notizie richieste dal modello di rilevazione, ai sensi dell'art. 7 del d.lgs. n. 322/1989 e del Dpr 12 gennaio 2007 (GU n. 75 del 30.03.2007). Coloro che non forniscono i dati o che li forniscono scientemente errati o incompleti sono soggetti alle sanzioni amministrative previste dagli artt. 7 e 11 del d.lgs. n. 322/1989.

Titolare del trattamento dei dati personali è l'Istituto nazionale di statistica, via Cesare Balbo 16 - 00184 Roma; responsabile del trattamento è il Direttore centrale delle statistiche economiche strutturali, al quale è possibile rivolgersi anche per quanto riguarda l'esercizio dei diritti dell'interessato.

Questo modello, debitamente compilato, dovrà essere restituito, entro 20 giorni dalla data del timbro postale, a: ISTAT - Servizio SIP/D - CP. 2346 - 00100 Roma AD - Telefono 06/46736404 - Fax 06/46736599 - Email: assprev@istat.it

.....
Data

.....
Firma

EP2bis - Dati sul valore dei titoli acquistati e venduti



**RILEVAZIONE DEI BILANCI CONSUNTIVI DEGLI ENTI PREVIDENZIALI
CHE ADOTTANO ESCLUSIVAMENTE UNA CONTABILITÀ DI TIPO ECONOMICO**

DATI SUL VALORE DEI TITOLI ACQUISTATI E VENDUTI



Istat SIP-EP2-Bis

ANNO 2006

PROVINCIA

FAX

REGIONE

TEL

DENOMINAZIONE DELL'ENTE

INDIRIZZO

CAP

TITOLI ACQUISTATI	Migliaia di euro	TITOLI VENDUTI O CEDUTI	Migliaia di euro
1. Titoli di Stato	-	1. Titoli di Stato	-
1.1 Buoni ordinari del Tesoro	-	1.1 Buoni ordinari del Tesoro	-
1.2 Buoni del Tesoro poliennali, consolidati, redimibili, CCT	-	1.2 Buoni del Tesoro poliennali, consolidati, redimibili, CCT	-
2. Obbligazioni per conto del Tesoro (ferrovie, piano verde, abitazioni, lavoratori agricoli, ANAS)	-	2. Obbligazioni per conto del Tesoro (ferrovie, piano verde, abitazioni, lavoratori agricoli, ANAS)	-
3. Altre obbligazioni	-	3. Altre obbligazioni	-
3.1 Emesse dagli istituti speciali di credito	-	3.1 Emesse dagli istituti speciali di credito	-
3.2 Emesse dall'IRI, ENI, ENEL, FS	-	3.2 Emesse dall'IRI, ENI, ENEL, FS	-
3.3 Emesse dalle imprese industriali	-	3.3 Emesse dalle imprese industriali	-
3.4 Emesse dagli Enti locali (Comuni, Province, Regioni)	-	3.4 Emesse dagli Enti locali (Comuni, Province, Regioni)	-
4. Buoni fruttiferi postali	-	4. Buoni fruttiferi postali	-
5. Azioni	-	5. Azioni	-
5.1 Di società italiane	-	5.1 Di società italiane	-
5.2 Di società estere	-	5.2 Di società estere	-
6. Partecipazioni varie al capitale	-	6. Partecipazioni varie al capitale	-
6.1 Di società italiane	-	6.1 Di società italiane	-
6.2 Di società estere	-	6.2 Di società estere	-
TOTALE (= voce 15 mod. SIP-EP-1-BIS)	-	TOTALE (= voce 17,3 mod. SIP-EP-1-BIS)	-

SEGRETO STATISTICO, OBBLIGO DI RISPOSTA, TUTELA DELLA RISERVATEZZA E DIRITTI DEGLI INTERESSATI
I dati raccolti nell'ambito della presente indagine sono tutelati ai sensi dell'art. 9 del d.lgs. 6 settembre 1989, n. 322 e sottoposti alle regole stabilite a protezione dei dati personali dal d.lgs. 30 giugno 2003, n. 196 (articoli 2, finalità, 4 definizioni, 7-10 diritti dell'interessato; 13 informative; 28-30 soggetti che effettuano il trattamento; 104-110 trattamento per scopi statistici o scientifici). I medesimi dati potranno essere utilizzati, anche per successivi trattamenti, esclusivamente per fini statistiche del Sistema statistico nazionale e potranno, altresì, essere comunicati per finalità di ricerca scientifica alle condizioni e secondo le modalità previste dall'art. 7 del Codice di deontologia e di buona condotta per i trattamenti di dati personali a scopi statistici e di ricerca scientifica effettuati nell'ambito del Sistema statistico nazionale (allegato A.3 del d.lgs. n. 196/2003).

La presente indagine rientra tra le rilevazioni di interesse pubblico inserite nel Programma statistico nazionale (Psn) approvato con Dpcm 11 luglio 2006 (SO n. 198 alla GU n. 244 del 19.10.2006). E' fatto obbligo alle amministrazioni, enti ed organismi pubblici, nonché ai soggetti privati, di fornire tutti i dati e le notizie richieste dal modello di rilevazione, ai sensi dell'art. 7 del d.lgs. n. 322/1989 e del Dpr 12 gennaio 2007 (GU n. 75 del 30.03.2007).

Coloro che non forniscono i dati o che li forniscono scientemente errati od incompleti sono soggetti alle sanzioni amministrative previste dagli artt. 7 e 11 del d.lgs. n. 322/1989.

Titolare del trattamento dei dati personali è l'Istituto nazionale di statistica, via Cesare Balbo 16 - 00184 Roma; responsabile del trattamento è il Direttore centrale delle statistiche economiche strutturali, al quale è possibile rivolgersi anche per quanto riguarda l'esercizio dei diritti dell'interessato.

Questo modello, debitamente compilato, dovrà essere restituito, entro 20 giorni dalla data del timbro postale, a: ISTAT - Servizio SIP-D - CP. 2346 - 00100 Roma AD - Telefono 06.46736404 - Fax 06.46736599 - Email: assprevue@istat.it

..... Firma

..... Data

EP3bis - Dati regionali



ISTAT.SIP.EP3bis

RILEVAZIONE DEI BILANCI CONSUNTIVI DEGLI ENTI PREVIDENZIALI

DATI REGIONALI

ANNO

2006

DENOMINAZIONE DELL'ENTE _____ REGIONE _____ PROVINCIA _____
 INDIRIZZO _____ CAP _____ TEL _____ FAX _____

Migliaia di euro

REGIONI	DATI IN VALUTA				NUMERO DELLE PENSIONI VIGENTI al 31.12.2006	DATI FISICI			
	Spese per il personale dipendente	Acquisto di beni e servizi	Prestazioni sociali	Entrate Contributive		Iscritti (b) (numero)		Dipendenti dell'Ente (numero)	
Voci del Mod. SIP.EP.1Bis	2	3	4	10		Totale	di cui femmine	Totale	di cui femmine
Piemonte									
Valle d'Aosta									
Lombardia									
Trentino-Alto Adige									
Bolzano-Bozen									
Trento									
Veneto									
Friuli-Venezia Giulia									
Liguria									
Emilia-Romagna									
Toscana									
Umbria									
Marche									
Lazio									
Abruzzo									
Molise									
Campania									
Puglia									
Basilicata									
Calabria									
Sicilia									
Sardegna									
ITALIA (a)									
ESTERO									
TOTALE									

a) I pagamenti e le riscossioni del totale Italia dovranno essere uguali alle corrispondenti voci del modello Istat.SIP.EP1-Bis

(b) Soggetti che danno luogo ad entrate contributive

AVVERTENZE: L'Accertamento in una sola Regione dei dati relativi ai salari e stipendi ed all'acquisto di beni è giustificato soltanto dalla inesistenza di sedi periferiche e da attività circoscritte nel territorio regionale. La distribuzione territoriale dei dati relativi alle prestazioni sociali viene invece richiesta non già facendo riferimento alle sedi dell'Ente, ma alla residenza o al domicilio dei beneficiari delle prestazioni. Anzitutto la distribuzione territoriale dei dati relativi agli iscritti ed ai contributi sociali si riferisce alla residenza o al domicilio degli iscritti. Si ribadisce la necessità che vengano comunque forniti i dati relativi alle distribuzioni richieste. Si dovrà pertanto oviare all'eventuale carenza di informazioni certe e rilevabili ricorrendo ad opportuni parametri.

SEGRETO STATISTICO, OBBLIGO DI RISPOSTA, TUTELA DELLA RISERVATEZZA E DIRITTI DEGLI INTERESSATI

I dati raccolti nell'ambito della presente indagine sono tutelati ai sensi dell'art. 9 del d.lgs. 6 settembre 1989, n. 322 e sottoposti alle regole stabilite a protezione dei dati personali dal d.lgs. 30 giugno 2003, n. 196 (articoli: 2 finalit ; 4 definizioni; 7-10 diritti dell'interessato; 13 informativa; 28-30 soggetti che effettuano il trattamento; 104-110 trattamento per scopi statistici o scientifici). I medesimi dati potranno essere utilizzati, anche per successivi trattamenti, esclusivamente per fini statistiche dai soggetti del Sistema statistico nazionale e potranno, altresì, essere comunicati per finalit  di ricerca scientifica alle condizioni e secondo le modalit  previste dall'art. 7 del Codice di deontologia e di buona condotta per i trattamenti di dati personali a scopi statistici e di ricerca scientifica effettuati nell'ambito del Sistema statistico nazionale (allegato A.3 del d.lgs. n. 196/2003).

La presente indagine rientra tra le rilevazioni di interesse pubblico inserite nel Programma statistico nazionale (Psn) approvato con Dpcm 11 luglio 2006 (SO n. 198 alla GU n. 244 del 19.10.2006). E' fatto obbligo alle amministrazioni, enti ed organismi pubblici, nonch  ai soggetti privati, di fornire tutti i dati e le notizie richieste dal modello di rilevazione, ai sensi dell'art. 7 del d.lgs. n. 322/1989 e del Dpr 12 gennaio 2007 (GU n. 75 del 30.03.2007).

Coloro che non forniscono i dati o che li forniscono scientemente errati od incompleti sono soggetti alle sanzioni amministrative previste dagli artt. 7 e 11 del d.lgs. n. 322/1989.

Titolare del trattamento dei dati personali   l'Istituto nazionale di statistica, via Cesare Balbo 16 - 00184 Roma, responsabile del trattamento   il Direttore centrale delle statistiche economiche strutturali, al quale   possibile rivolgersi anche per quanto riguarda l'esercizio dei diritti dell'interessato.

Questo modello, debitamente compilato, dovr  essere restituito, entro 20 giorni dalla data del timbro postale, a: ISTAT - Servizio SIP/D - CP. 2346 - 00100 Roma AD - Telefono 06/46736404 - Fax 06/46736599 - Email: assprev@istat.it

.....
 Data

.....
 Firma

Serie Informazioni - Volumi pubblicati

Anno 2006

10. *Struttura e attività degli istituti di cura - Anno 2003* ○
11. *L'ospedalizzazione di pazienti affetti da disturbi psichici - Anni 1999-2002* ○
12. *Dimissioni dagli istituti di cura in Italia - Anni 2001-2002* ○
13. *Ricostruzione della popolazione residente per età e sesso nei comuni italiani - Anni 1992-2001* ○
14. *I laureati e il mercato del lavoro - Inserimento professionale dei laureati - Indagine 2004* ○
15. *I viaggi in Italia e all'estero nel 2004 - Indagine multiscopo sulle famiglie "Viaggi e vacanze" - Anno 2004* ○
16. *Il sistema delle indagini sulle acque - Anno 1999* ○
17. *Conti economici delle imprese - Anno 2002* ○
18. *Strutture familiari e opinioni su famiglia e figli - Indagine multiscopo sulle famiglie "Famiglia e soggetti sociali" - Anno 2003* ○
19. *Gli assicurati alle gestioni pensionistiche invalidità, vecchiaia e superstiti - Anno 2004* ○
20. *Dimissioni dagli istituti di cura per aborto spontaneo - Anni 2002-2003* ○
21. *Il valore della moneta in Italia dal 1861 al 2005*
22. *La mobilità sociale - Anno 2003* ○
23. *La vita di coppia - Indagine multiscopo sulle famiglie "Famiglia e soggetti sociali" - Anno 2003* ○
24. *Produzione e caratteristiche strutturali dell'industria siderurgica Anni 2003-2004* ○
25. *Atlante statistico dei comuni* ○
26. *Parentela e reti di solidarietà - Indagine multiscopo sulle famiglie "Famiglia e soggetti sociali" - Anno 2003* ○
27. *Le organizzazioni di volontariato in Italia - Anno 2003* ○
28. *I bilanci consuntivi degli enti previdenziali - Anno 2004* ○
29. *Popolazione comunale per sesso, età e stato civile - Anni 2002-2005* ○
30. *Le cooperative in Italia - Anno 2003* ○
31. *Reddito e condizioni di vita - Anno 2004* ○
32. *Avere un figlio in Italia - Approfondimenti tematici dall'indagine campionaria sulle nascite - Anno 2002* ○
33. *Produzione e caratteristiche strutturali dell'industria siderurgica italiana - Anni 2004-2005* ○

Anno 2007

1. *Stime preliminari della mortalità per causa nelle regioni italiane - Anno 2004* ○
2. *L'uso del tempo - Indagine multiscopo sulle famiglie "Uso del tempo" - Anni 2002-2003* ○
3. *I laureati e lo studio - Inserimento professionale dei laureati - Indagine 2004* ○
4. *La vita quotidiana nel 2005 - Indagine multiscopo sulle famiglie "Aspetti della vita quotidiana" - Anno 2005* ○
5. *Statistiche dei trasporti marittimi - Anni 2002-2004* ○
6. *Statistiche del trasporto aereo - Anni 2004-2005* ○
7. *Statistiche sui permessi di costruire - Anni 2003-2004* ○
8. *Conti economici delle imprese - Anno 2003* ○
9. *I bilanci consuntivi degli enti previdenziali - Anno 2005* ○
10. *La presenza straniera in Italia: caratteristiche socio-demografiche - I cittadini stranieri dopo la regolarizzazione - Residenti stranieri al 1° gennaio degli anni 2004 e 2005 - Residenti stranieri per età al 1° gennaio degli anni 2003 - 2005 - Permessi di soggiorno al 1° gennaio 2004* ○
11. *Il valore della moneta in Italia da 1861 al 2006*
12. *La vita quotidiana nel 2006 - Indagine multiscopo sulle famiglie "Aspetti della vita quotidiana" - Anno 2006* ○
13. *Valore aggiunto ai prezzi di base dell'agricoltura per regione - Anni 2000-2006* ○
14. *Statistiche del trasporto ferroviario - Anni 2004-2005* ○

Anno 2008

1. *Statistiche sull'innovazione nelle imprese - Anni 2002-2004*
2. *L'uso dei media e del cellulare in Italia - Indagine multiscopo sulle famiglie "I cittadini e il tempo libero" Anno 2006* ○
3. *I viaggi in Italia e all'estero nel 2005 - Indagine multiscopo sulle famiglie "Viaggi e vacanze" - Anno 2005* ○
4. *Le cooperative sociali in Italia - Anno 2005* ○
5. *I bilanci consuntivi degli enti previdenziali - Anno 2006* ○



***Produzione editoriale
&
Altri servizi***

La produzione editoriale

LE PUBBLICAZIONI A CARATTERE GENERALE

Annuario statistico italiano 2008
pp. XXIV+838+1 cd-rom; € 50,00
ISBN 978-88-458-1595-9

Atti - Ottava Conferenza Nazionale di Statistica
a misura del Paese.
La statistica ufficiale al servizio della collettività
Roma, 28 e 29 novembre 2006
pp. 160+1 cd-rom; € 22,00
ISBN 978-88-458-1569-0

Bollettino mensile di statistica
pp. 168 circa; € 15,00
ISSN 0021-3136

Compendio statistico italiano 2007
(con appendice in inglese)
pp. 344; € 15,00
ISBN 978-88-458-1568-3

Italian Statistical Abstract 2006
pp. 380; € 15,00
ISBN 978-88-458-1541-6

Rapporto annuale
La situazione del Paese nel 2007
pp. XXXII+420; € 30,00
ISBN 978-88-458-1585-0
ISSN 1594-3135

Rapporto annuale
La situazione del Paese nel 2007
pp. XXXII+420+1 cd-rom; € 35,00
ISBN 978-88-458-1584-3
ISSN 1594-3135

LE NOVITÀ EDITORIALI A CARATTERE TEMATICO

AMBIENTE E TERRITORIO

Agrienvironmental indicators: methodologies, data needs and availability
Essays, n. 16/2006
pp. 140; € 14,00
ISBN 978-88-458-1360-3

Waste statistics on agriculture, forestry and fishing sectors
Essays, n. 17/2006
pp. 144; € 14,00
ISBN 978-88-458-1359-7

Water resources assessment and water use in agriculture
Essays, n. 18/2006
pp. 196; € 14,00
ISBN 978-88-458-1364-1

Atlante statistico dei comuni
Informazioni, n. 25, edizione 2006
pp. 68+1 cd-rom; € 14,00
ISBN 88-458-1362-2

Atlante statistico territoriale delle infrastrutture
Indicatori statistici, n. 6, edizione 2008
pp. 272+1 cd-rom; € 28,00
ISBN 978-88-458-1580-5

Il calcolo della spesa pubblica per la protezione dell'ambiente (*)
Metodi e norme, n. 33, edizione 2006
pp. 368; € 26,00
ISBN 978-88-458-1380-1

Statistiche ambientali
Annuari, n. 9, edizione 2007
pp. 500+1 cd-rom; € 37,00
ISBN 978-88-458-1563-8

Avere un figlio in Italia
Approfondimenti tematici dall'indagine campionaria sulle nascite - Anno 2002
Informazioni, n. 32, edizione 2006
pp. 120+1 cd-rom; € 19,00
ISBN 88-458-1377-0

Decessi: caratteristiche demografiche e sociali (*)
anno 2002
Annuari, n. 11, edizione 2007
pp. 144; € 13,00
ISBN 978-88-458-1540-9

Evoluzione e nuove tendenze dell'instabilità coniugale (*)
Argomenti, n. 34, edizione 2008
pp. 164; € 18,00
ISBN 978-88-458-1582-9

Matrimoni, separazioni e divorzi (*)
anno 2003
Annuari, n. 16, edizione 2006
pp. 164+1 cd-rom; € 22,00
ISBN 88-458-1371-1

Popolazione comunale per sesso, età e stato civile - Anni 2002-2005
Informazioni, n. 29, edizione 2006
pp. 184+1 cd-rom; € 22,00
ISBN 88-458-1372-X

Popolazione e movimento anagrafico dei comuni - Anno 2005
Annuari, n. 18, edizione 2008
pp. 236+1 cd-rom; € 28,00
ISBN 978-88-458-1578-2

La presenza straniera in Italia: caratteristiche socio-demografiche
anni 2003-2005
Informazioni, n. 10, edizione 2007
pp. 148+1 cd-rom; € 19,00
ISBN 978-88-458-1562-1

SANITÀ E PREVIDENZA

I bilanci consuntivi degli enti previdenziali (*)
anno 2005
Informazioni, n. 9, edizione 2007
pp. 108+1 cd-rom; € 19,00
ISBN 978-88-458-1560-7

Le pubblicazioni con (*) sono riportate in più settori editoriali



Cause di morte

anno 2002
Annuari, n. 18, edizione 2007
pp. 420; € 32,00
ISBN 978-88-458-1542-3

Decessi: caratteristiche demografiche e sociali (*)

anno 2002
Annuari, n. 11, edizione 2007
pp. 144; € 13,00
ISBN 978-88-458-1540-9

Dimissioni dagli istituti di cura per aborto spontaneo

anni 2002-2003
Informazioni, n. 20, edizione 2006
pp. 118; € 19,00
ISBN 88-458-1350-9

Istruzioni integrative per l'applicazione dell'Icd-10 nella codifica delle cause di morte

Metodi e norme, n. 35, edizione 2007
pp. 204+1 cd-rom; € 25,00
ISBN 978-88-458-1570-6

Statistiche della previdenza e dell'assistenza sociale (*)

I - I trattamenti pensionistici
anno 2005
Annuari, n. 9, edizione 2007
pp. 128+1 cd-rom; € 18,00
ISBN 978-88-458-1553-9

Statistiche della previdenza e dell'assistenza sociale (*)

II - I beneficiari delle prestazioni pensionistiche - Anno 2005
Annuari, n. 10, edizione 2007
pp. 124+1 cd-rom; € 18,00
ISBN 978-88-458-1574-4

Stime preliminari della mortalità per causa nelle regioni italiane

anno 2004
Informazioni, n. 1, edizione 2007
pp. 116+1 cd-rom; € 19,00
ISBN 978-88-458-1381-8

Struttura e attività degli istituti di cura

anno 2003
Informazioni, n. 10, edizione 2006
pp. 126+1 cd-rom; € 19,00
ISBN 88-458-1331-2

CULTURA

La classificazione Istat dei titoli di studio italiani - Anno 2003

Metodi e norme, n. 30, edizione 2006
pp. 96+1 cd-rom; € 15,00
ISBN 88-458-1340-1

I laureati e lo studio (*)

Inserimento professionale dei laureati
Indagine 2004
Informazioni, n. 3, edizione 2007
pp. 116+1 cd-rom; € 19,00
ISBN 978-88-458-1386-3

Statistiche culturali

anno 2005
Annuari, n. 45, edizione 2007
pp. 176+1 cd-rom; € 22,00
ISBN 978-88-458-1546-1

L'uso dei media e del cellulare in Italia (*) - Anno 2006

Informazioni, n. 2, edizione 2008
pp. 292+1 cd-rom; € 28,00
ISBN 978-88-458-1579-9

FAMIGLIA E SOCIETÀ

Come si progetta il monitoraggio del lavoro sul campo di un'indagine sulle famiglie

Metodi e norme, n. 34, edizione 2007
pp. 332+1 cd-rom; € 32,00
ISBN 978-88-458-1566-9

Conciliare lavoro e famiglia (*)

Una sfida quotidiana
Argomenti, n. 33, edizione 2008
pp. 264; € 22,00
ISBN 978-88-458-1573-7

I consumi delle famiglie

anno 2006
Annuari, n. 13, edizione 2008
pp. 176+1 cd-rom; € 23,00
ISBN 978-88-458-1586-7

Diventare padri in Italia

Fecondità e figli
secondo un approccio di genere
Argomenti, n. 31, edizione 2006
pp. 344; € 27,00
ISBN 88-458-1355-X

Evoluzione e nuove tendenze dell'instabilità coniugale (*)

Argomenti, n. 34, edizione 2008
pp. 164; € 18,00
ISBN 978-88-458-1582-9

Reddito e condizioni di vita

anno 2004
Informazioni, n. 31, edizione 2006
pp. 172+1 cd-rom; € 22,00
ISBN 978-88-458-1376-4

Il sistema di indagini sociali multiscopo

Metodi e norme, n. 31, edizione 2006
pp. 276; € 22,00
ISBN 88-458-1341-X

I tempi della vita quotidiana

Un approccio multidisciplinare all'analisi dell'uso del tempo
Argomenti, n. 32, edizione 2007
pp. 416; € 32,00
ISBN 978-88-458-1554-6

Time Use in Daily Life

A Multidisciplinary Approach to the Time Use's Analysis
Argomenti, n. 35, edizione 2008
pp. 332; € 30,00
ISBN 978-88-458-1587-4

L'uso dei media e del cellulare in Italia (*)

anno 2006
Informazioni, n. 2, edizione 2008
pp. 292+1 cd-rom; € 28,00
ISBN 978-88-458-1579-9

L'uso del tempo

anni 2002-2003
Informazioni, n. 2, edizione 2007
pp. 236+1 cd-rom; € 27,00
ISBN 978-88-458-1385-6

I viaggi in Italia e all'estero nel 2005 (*)

Informazioni, n. 3, edizione 2008
pp. 96+1 cd-rom; € 15,00
ISBN 978-88-458-1581-2

La vita quotidiana nel 2006

Informazioni, n. 12, edizione 2007
pp. 300+1 cd-rom; € 27,00
ISBN 978-88-458-1565-2

PUBBLICA AMMINISTRAZIONE

I bilanci consuntivi degli enti previdenziali (*)

anno 2005
Informazioni, n. 9, edizione 2007
pp. 108+1 cd-rom; € 19,00
ISBN 978-88-458-1560-7

Le cooperative sociali in Italia

anno 2005
Informazioni, n. 4, edizione 2008
pp. 144+1 cd-rom; € 22,00
ISBN 978-88-458-1588-1

Finanza locale: entrate e spese dei bilanci consuntivi (comuni, province e regioni)

anni 2003 e 2004
Annuari, n. 11, edizione 2008
pp. 196+1 cd-rom; € 23,00
ISBN 978-88-458-1583-6



La ricerca e sviluppo in Italia (*)

Consuntivo 2002
Previsioni 2003-2004
Informazioni, n. 2, edizione 2006
pp. 136; € 14,00
ISBN 88-458-1315-0

Statistiche della previdenza e dell'assistenza sociale (*)

I - I trattamenti pensionistici
anno 2005
Annuari, n. 9, edizione 2007
pp. 128+1 cd-rom; € 18,00
ISBN 978-88-458-1553-9

Statistiche della previdenza e dell'assistenza sociale (*)

II - I beneficiari delle prestazioni pensionistiche
anno 2005
Annuari, n. 10, edizione 2007
pp. 124+1 cd-rom; € 18,00
ISBN 978-88-458-1574-4

Statistiche delle amministrazioni pubbliche

anno 2003
Annuari, n. 4, edizione 2006
pp. 416+1 cd-rom; € 37,00
ISBN 978-88-458-1384-9

GIUSTIZIA E SICUREZZA

Evoluzione e nuove tendenze dell'instabilità coniugale (*)

Argomenti, n. 34, edizione 2008
pp. 164; € 18,00
ISBN 978-88-458-1582-9

Matrimoni, separazioni e divorzi (*)

anno 2003
Annuari, n. 16, edizione 2006
pp. 164+1 cd-rom; € 22,00
ISBN 88-458-1371-1

Ritardi della giustizia civile e ricadute sul sistema economico

Quaderni del MIPA, n. 13,
edizione 2006
pp. 146; € 14,00
ISBN 88-458-1352-5

Statistiche giudiziarie civili

anno 2004
Annuari, n. 13, edizione 2006
pp. 248; € 22,00
ISBN 978-88-458-1368-9

Statistiche giudiziarie penali

anno 2004
Annuari, n. 13, edizione 2006
pp. 336+1 cd-rom; € 32,00
ISBN 88-458-1369-X

CONTI ECONOMICI

Il calcolo della spesa pubblica per la protezione dell'ambiente (*)

Metodi e norme, n. 33, edizione 2006
pp. 368; € 26,00
ISBN 978-88-458-1380-1

Contabilità nazionale Conti economici nazionali Anni 1995-2006

Annuari, n. 11, edizione 2008
pp. 332+1 cd-rom; € 32,00
ISBN 978-88-458-1575-1

La revisione generale dei conti nazionali 2005

Atti del Convegno
giugno 2006
pp. 408; € 32,00
ISBN 978-88-458-1576-8

Valore aggiunto ai prezzi di base dell'agricoltura per regione

anni 2000-2006
Informazioni, n. 13, edizione 2007
pp. 248+1 cd-rom; € 27,00
ISBN 978-88-458-1567-6

LAVORO

Conciliare lavoro e famiglia (*)

Una sfida quotidiana
Argomenti, n. 33, edizione 2008
pp. 264; € 22,00
ISBN 978-88-458-1573-7

Forze di lavoro

Media 2006
Annuari, n. 12, edizione 2007
pp. 208+1 cd-rom; € 27,00
ISBN 978-88-458-1557-7

I laureati e lo studio (*)

Inserimento professionale dei laureati
Indagine 2004
Informazioni, n. 3, edizione 2007
pp. 116+1 cd-rom; € 19,00
ISBN 978-88-458-1386-3

Lavoro e retribuzioni

anni 2001-2004
Annuari, n. 8, edizione 2007
pp. 196+1 cd-rom; € 22,00
ISBN 978-88-458-1552-2

La progettazione e lo sviluppo informatico del sistema Capi sulle forze di lavoro

Metodi e norme, n. 36, edizione 2008
pp. 100; € 15,00
ISBN 978-88-458-1594-2

Rilevazione mensile sull'occupazione, gli orari di lavoro e le retribuzioni nelle grandi imprese

Metodi e norme, n. 29, edizione 2006
pp. 92; € 10,00
ISBN 88-458-1328-2

La rilevazione sulle forze di lavoro: contenuti, metodologie, organizzazione

Metodi e norme, n. 32, edizione 2006
pp. 208; € 22,00
ISBN 88-458-1357-6

Statistiche della previdenza e dell'assistenza sociale (*)

I - I trattamenti pensionistici
anno 2005
Annuari, n. 9, edizione 2007
pp. 128+1 cd-rom; € 18,00
ISBN 978-88-458-1553-9

Statistiche della previdenza e dell'assistenza sociale (*)

II - I beneficiari delle prestazioni pensionistiche
anno 2005
Annuari, n. 10, edizione 2007
pp. 124+1 cd-rom; € 18,00
ISBN 978-88-458-1574-4

Gli stranieri nella rilevazione sulle forze di lavoro

Metodi e norme, n. 27, edizione 2006
pp. 76; € 9,00
ISBN 88-458-1323-1

PREZZI

Il valore della moneta in Italia dal 1861 al 2006

Informazioni, n. 11, edizione 2007
pp. 168; € 17,00
ISBN 978-88-458-1564-5

AGRICOLTURA E ZOOTECNIA

Statistiche dell'agricoltura anni 2001-2002

Annuari, n. 49, edizione 2006
pp. 356; € 32,00
ISBN 88-458-1334-7

INDUSTRIA E SERVIZI

Conti economici delle imprese anno 2003

Informazioni, n. 8, edizione 2007
pp. 138+1 cd-rom; € 19,00
ISBN 978-88-458-1556-0



Produzione e caratteristiche strutturali dell'industria siderurgica - Anni 2004-2005
Informazioni, n. 33, edizione 2006
pp. 84+1 cd-rom; € 15,00
ISBN 978-88-458-1378-8

La ricerca e sviluppo in Italia (*)
Consuntivo 2002
Previsioni 2003-2004
Informazioni, n. 2, edizione 2006
pp. 136; € 14,00
ISBN 88-458-1315-0

Statistiche dei trasporti
anno 2004
Annuari, n. 5, edizione 2007
pp. 280; € 22,00
ISBN 978-88-458-1543-0

Statistiche dei trasporti marittimi
anni 2002-2004
Informazioni, n. 5, edizione 2007
pp. 56+1 cd-rom; € 15,00
ISBN 978-88-458-1545-4

Statistiche del trasporto aereo
anni 2004-2005
Informazioni, n. 6, edizione 2007
pp. 44+1 cd-rom; € 15,00
ISBN 978-88-458-1547-8

Statistiche del trasporto ferroviario
anni 2004-2005
Informazioni, n. 14, edizione 2007
pp. 48+1 cd-rom; € 15,00
ISBN 978-88-458-1572-0

Statistiche sui permessi di costruire
anni 2003-2004
Informazioni, n. 7, edizione 2007
pp. 36+1 cd-rom; € 15,00
ISBN 978-88-458-1551-5

Statistiche sull'innovazione nelle imprese
anni 2002-2004
Informazioni, n. 1, edizione 2008
pp. 192; € 18,00
ISBN 978-88-458-1577-5

I viaggi in Italia e all'estero nel 2005 (*)
Informazioni, n. 3, edizione 2008
pp. 96+1 cd-rom; € 15,00
ISBN 978-88-458-1581-2

► **COMMERCIO ESTERO**

Commercio estero e attività internazionali delle imprese 2006
1. Merci, servizi, investimenti diretti
2. Paesi, settori, regioni
+ *L'Italia nell'economia internazionale Rapporto ICE 2006-2007* + 1 cd-rom
+ Sintesi del Rapporto ICE
Annuari, n. 9, edizione 2007
pp. 376+440+536+48
€ 100,00 (in cofanetto)
ISBN 978-88-458-1561-4

▼ **PRODOTTI CENSUARI**

5° CENSIMENTO GENERALE DELL'AGRICOLTURA 22 OTTOBRE 2000

Caratteristiche strutturali delle aziende agricole
Fascicolo nazionale; € 25,00
Fascicoli regionali; € 22,00
Fascicoli provinciali; € 22,00

Caratteristiche tipologiche delle aziende agricole
Fascicolo nazionale; € 20,00
Fascicoli regionali; € 14,00

Organizzazione e atti del 5° Censimento generale dell'agricoltura
pp. 152; € 14,00; ISBN 88-458-1287-1

APPROFONDIMENTI TEMATICI

La coltivazione della vite in Italia
Volume I - Caratteristiche generali
pp. 300; € 26,50; ISBN 88-458-1280-4
Volume II - Vitigni
pp. 248; € 22,00; ISBN 88-458-1281-2

La donna in agricoltura
pp. 316; € 14,00; ISBN 88-458-1284-7

Le imprese agricole
pp. 338; € 22,00; ISBN 88-458-1283-9

Le infrastrutture delle aziende agricole
pp. 150; € 11,50; ISBN 88-458-1279-0

La zootecnia in Italia
pp. 380; € 26,50; ISBN 88-458-1282-0

14° CENSIMENTO GENERALE DELLA POPOLAZIONE E DELLE ABITAZIONI - 21 OTTOBRE 2001

Primi risultati
pp. 300+1 cd-rom; € 25,00; ISBN 88-458-0689-8

Popolazione legale
pp. 312+1 cd-rom; € 27,00; ISBN 88-458-1069-0

Struttura demografica e familiare della popolazione residente - Italia
pp. 294+1 cd-rom; € 32,00; ISBN 88-458-1388-6

Struttura socioeconomica e condizione abitativa della popolazione residente - Italia
pp. 226+1 cd-rom; € 25,00; ISBN 88-458-1538-2

Popolazione residente e abitazioni nelle province italiane
Fascicoli provinciali; +1 cd-rom; € 19,00/27,00

Popolazione residente e abitazioni nelle regioni italiane
Fascicoli regionali; +1 cd-rom; € 27,00

Popolazione residente e abitazioni nei grandi comuni italiani
+1 cd-rom; € 17,00/19,00

I documenti - Conoscere il censimento
pp. 628+1 cd-rom; € 50,00; ISBN 88-458-1536-6

Il Piano di rilevazione e il Sistema di produzione - Conoscere il censimento
pp. 450; € 32,00; ISBN 88-458-1539-0

APPROFONDIMENTI TEMATICI

Gli stranieri in Italia: analisi dei dati censuari
pp. 248; € 20,00; ISBN 88-458-1537-4

8° CENSIMENTO GENERALE DELL'INDUSTRIA E DEI SERVIZI - 22 OTTOBRE 2001

Imprese, istituzioni e unità locali
Fascicolo nazionale; € 31,50
Fascicoli regionali; € 22,00
Fascicoli provinciali; € 14,00

Distretti industriali e sistemi locali del lavoro 2001
pp. 158+1 cd-rom; € 17,00; ISBN 88-458-1505-6

Atti
pp. 262; € 11,50; ISBN 88-458-1278-2

Per gli utenti che acquistano oltre 10 volumi dei **PRODOTTI CENSUARI** è previsto uno sconto del 25%.

Altri prodotti e servizi

ABBONAMENTI 2009

L'abbonamento consente di disporre di tutte le informazioni relative al settore tematico prescelto, diffuse attraverso le pubblicazioni edite nel 2009, accompagnate, ove previsto, da supporto informatico (floppy disk, cd-rom). Gli abbonati riceveranno per posta i prodotti che saranno via via pubblicati nel/i settore/i prescelto/i, editi nell'anno di sottoscrizione dell'abbonamento. Oltre all'abbonamento ai singoli settori editoriali è prevista la modalità di abbonamento "Tutti i settori", che prevede l'invio di tutta la produzione editoriale dell'anno ad esclusione dei volumi appartenenti alle collane Tecniche e strumenti, Essays, Quaderni del Mipa e Censimenti.

L'abbonamento all'area "Generale", infine, comprende 11 numeri del *Bollettino mensile di statistica* e l'*Annuario statistico italiano*. Tutti coloro che sottoscriveranno un abbonamento anche a un solo settore riceveranno una copia del *Rapporto annuale*.

Per meglio comprendere il sistema degli abbonamenti è possibile visionare, sul sito www.istat.it, l'elenco 2007 e l'elenco 2008 delle pubblicazioni inviate agli abbonati alle edizioni 2007 e 2008.

Il coupon è scaricabile dal sito www.istat.it/SERVIZI/ABBONAMENTI.

Ulteriori informazioni possono essere richieste a:

ISTAT - Direzione centrale per la diffusione dell'informazione statistica e il supporto alla produzione editoriale - PED/D
Via Cesare Balbo, 16 - 00184 ROMA - Tel. 0646733278/80 - Fax 0646733477 oppure 0646678240 - e-mail: marketing@istat.it

WWW.ISTAT.IT

Nel sito Internet è possibile informarsi sulla produzione editoriale più recente, richiedere prodotti e servizi offerti dall'Istat, leggere e prelevare i comunicati stampa, accedere alle Banche Dati, collegarsi con altri siti nazionali e internazionali.

CATALOGO ON LINE

Dalla home page del sito Internet è possibile collegarsi con il catalogo on line, che contiene l'elenco completo delle pubblicazioni edite dall'Istat a partire dall'anno 2000.

Attraverso questo utile strumento è possibile effettuare la ricerca del volume per titolo, per settore, per collana, per anno di edizione e per codice ISBN. Ogni pubblicazione è presentata attraverso una scheda che riporta, oltre alle caratteristiche tecniche, anche una breve descrizione del prodotto. Molti dei volumi presenti in questo catalogo sono scaricabili gratuitamente.

CONT@CT CENTRE

Dal sito Internet è possibile ricevere informazioni su dati e pubblicazioni Istat, avere assistenza nella ricerca delle statistiche ufficiali europee e supporto nella individuazione delle metodologie e classificazioni ufficiali comunitarie (Eurostat). Solo dopo essersi registrati compilando l'apposito form è possibile richiedere i seguenti servizi: certificazioni prezzi e retribuzioni, dati elementari per uffici Sistan, collezioni campionarie di dati elementari (file standard), dati censuari e cartografici, abbonamenti e dati del commercio estero, ricerche storiche e bibliografiche, elaborazioni personalizzate.

Inoltre ai giornalisti è dedicata un'area speciale per rispondere alle richieste di dati, pubblicazioni e approfondimenti su particolari tematiche.

Modulo di richiesta pubblicazioni

Inviare questo modulo via fax al numero 064673.3477 oppure **spedire in busta chiusa a:**
Istituto nazionale di statistica - DCDE - Commercializzazione e Attività promozionali - Via Cesare Balbo, 16 - 00184 Roma
Per ulteriori informazioni telefonare ai numeri 064673.3278/79/80

Desidero ricevere le seguenti pubblicazioni:

Prezzo	Codice ISBN	Titolo
_____	_____	_____
_____	_____	_____
_____	_____	_____
_____	_____	_____
_____	_____	_____
_____	_____	_____

Totale _____ Sconto (a) _____ Contributo spese di spedizione (€ 5,00) Importo da pagare _____

(a) Sconti e agevolazioni validi fino al 31 dicembre 2008: i soggetti pubblici e privati appartenenti al Sistan, gli Enti pubblici, le Biblioteche e le Università usufruiscono di uno sconto del 20% solo se sottoscrivono l'abbonamento direttamente con l'Istat.

DATI PER LA FATTURAZIONE

Ente/Cognome e Nome _____

Referente _____

Codice fiscale * _____

Partita IVA * _____

Indirizzo _____ CAP _____ Città _____

Prov. _____ Tel. _____ Fax _____ E-mail _____

* è necessario compilare sia il codice fiscale che la partita IVA

DESTINATARIO DEI PRODOTTI (compilare solo se diverso dai DATI PER LA FATTURAZIONE)

Ente/Cognome e Nome _____

Indirizzo _____ CAP _____ Città _____

Prov. _____ Tel. _____ Fax _____ E-mail _____

MODALITÀ DI PAGAMENTO:

L'importo dovrà essere versato dall'acquirente, **dopo il ricevimento della fattura**, sul c/c postale n. 619007, oppure con bonifico bancario c/o la Banca Nazionale del Lavoro, **indicando con chiarezza il numero, la data della fattura e il codice cliente**. Per i versamenti tramite bonifico le coordinate bancarie sono: c/c n. 218050, ABI 01005.8, CAB 03382.9; via swift: B.N.L.I. IT RR, codice CIN K, codice anagrafico 63999228/j; IBAN IT64K0100503382000000218050.

INFORMATIVA - I dati da lei forniti saranno utilizzati per l'esecuzione dell'ordine e per l'invio, da parte dell'Istat, di promozioni commerciali, senza alcun impegno da parte sua. Il trattamento dei dati avverrà nell'assoluto rispetto della disciplina dettata dal d.lgs. 196/2003; essi non verranno utilizzati per finalità diverse da quelle indicate e saranno trattati esclusivamente dai dipendenti dell'Istituto incaricati. Il titolare dei dati è l'Istituto nazionale di statistica, Via Cesare Balbo, 16 - 00184 Roma - tel. 064673.3267, fax 064673.3477; responsabile del trattamento dei dati è il Direttore Centrale per la diffusione dell'informazione statistica e il supporto alla produzione editoriale, anche per quanto riguarda l'esercizio dei diritti dell'interessato di cui all'articolo 7 del d.lgs. 196/2003.

Data _____ Firma _____

PVSP09

PIÙ INFORMAZIONI. PIÙ VICINE A VOI.

I Centri d'Informazione Statistica

Per darvi più servizi e per esservi più vicino l'Istat ha aperto al pubblico una rete di Centri d'Informazione Statistica che copre l'intero territorio nazionale. Oltre alla vendita di prodotti informatici e pubblicazioni, i Centri rilasciano certificati sull'indice dei prezzi, offrono informazioni tramite collegamenti con le banche dati del Sistema statistico nazionale (Sistan) e dell'Eurostat (Ufficio di statistica della Comunità europea), forniscono elaborazioni statistiche "su misura" ed assistono i laureandi nella ricerca e selezione dei dati.

Presso i Centri d'Informazione Statistica, semplici cittadini, studenti, ricercatori, imprese e operatori della pubblica amministrazione troveranno assistenza qualificata e un facile accesso ai dati di cui hanno bisogno. D'ora in poi sarà più facile conoscere l'Istat e sarà più facile per tutti gli italiani conoscere l'Italia. Per gli orari di apertura al pubblico consultare il sito www.istat.it nella pagina "Prodotti e servizi".

ANCONA Via Castelfidardo, 4
Telefono 071/5013011 Fax 071/5013085

BARI Piazza Aldo Moro, 61
Telefono 080/5789317 Fax 080/5789335

BOLOGNA Galleria Cavour, 9
Telefono 051/6566111 Fax 051/6566185-182

BOLZANO Via Canonico Michael Gamper,1
Telefono 0471/418400 Fax 0471/418419

CAGLIARI Via Firenze, 17
Telefono 070/34998700-1 Fax 070/34998732-3

CAMPOBASSO Via G. Mazzini, 129
Telefono 0874/604854-8 Fax 0874/604885-6

CATANZARO Viale Pio X, 116
Telefono 0961/507629 Fax 0961/741240

FIRENZE Lungarno Cristoforo Colombo, 54
Telefono 055/2393311 Fax 055/2393335

GENOVA Via San Vincenzo, 4
Telefono 010/5849701 Fax 010/5849742

MILANO Via Porlezza, 12
Telefono 02/806132214 Fax 02/806132205

NAPOLI Via G. Verdi, 18
Telefono 081/4930190 Fax 081/4930185

PALERMO Via G. B. Vaccarini, 1
Telefono 091/6751811 Fax 091/6751836

PERUGIA Via Cesare Balbo, 1
Telefono 075/5826411 Fax 075/5826484

PESCARA Via Caduta del Forte, 34
Telefono 085/44120511-2 Fax 085/4216516

POTENZA Via del Popolo, 4
Telefono 0971/377211 Fax 0971/36866

ROMA Via Cesare Balbo, 11/a
Telefono 06/46733102 Fax 06/46733101

TORINO Via Alessandro Volta, 3
Telefono 011/5166758-64-67 Fax 011/535800

TRENTO Via Brennero, 316
Telefono 0461/497801 Fax 0461/497813

TRIESTE Via Cesare Battisti, 18
Telefono 040/6702558 Fax 040/6702599

VENEZIA-MESTRE Corso del Popolo, 23
Telefono 041/5070811 Fax 041/5070835

La Biblioteca centrale

È la più ricca biblioteca italiana in materia di discipline statistiche e affini. Il suo patrimonio, composto da oltre 500.000 volumi e 2.700 periodici in corso, comprende fonti statistiche e socio-economiche, studi metodologici, pubblicazioni periodiche degli Istituti nazionali di statistica di tutto il mondo, degli Enti internazionali e dei principali Enti e Istituti italiani ed esteri. È collegata con le principali banche dati nazionali ed estere. Il catalogo informatizzato della biblioteca è liberamente consultabile in rete sul sito Web dell'Istat alla voce Biblioteca (www.istat.it).

Oltre all'assistenza qualificata che è resa all'utenza in sede, è attivo un servizio di ricerche bibliografiche e di dati statistici a distanza, con l'invio dei risultati per posta o via fax, cui i cittadini, gli studenti, i ricercatori e le imprese possono accedere.

È a disposizione dell'utenza una sala di consultazione al secondo piano

ROMA Via Cesare Balbo, 16 Telefono 06/4673.2380 Fax 06/4673.2617

E-mail: biblio@istat.it

Orario: Piano secondo da lunedì a giovedì 9.00 - 16.00 Venerdì 9.00 - 14.00

 *Sanità e previdenza / Health and Social Security*

 *Pubblica amministrazione / Public Administration*

I bilanci consuntivi degli enti previdenziali

Anno 2006

La pubblicazione riporta l'analisi dei bilanci consuntivi degli enti previdenziali italiani classificati secondo diverse tipologie. Le voci di bilancio analizzate in maggior dettaglio sono le prestazioni sociali erogate (previdenziali, assistenziali e sanitarie), i contributi sociali prelevati dai datori di lavoro e dai lavoratori ed infine le spese per il personale. Le tavole statistiche, contenenti dati su entrate, uscite e spese per il personale per voce economica e tipologia di ente previdenziale, sono presenti anche nel cd-rom allegato, in formato Excel.

Final Balances of Social Security Funds

Year 2006

The publication presents the analysis of final balances of Italian social security funds classified according to several types. Social benefits provided for welfare, assistance and health, social security contributions by employers and by employees and personnel expenses are the final balances items examined in details. The statistical tables contain data about revenues, expenditures and personnel costs by economic item and type of social security institution. These data are also contained in the enclosed CD-ROM in Excel format.

ISBN 978-88-458-1598-0

21012008005000005



9 788845 815980

€ 20,00