




SISTEMA STATISTICO NAZIONALE  
ISTITUTO NAZIONALE DI STATISTICA



Settori

*Pubblica amministrazione - Sanità e previdenza*

# **I bilanci consuntivi degli enti previdenziali**

*Anno 2004*

*Contiene Cd-Rom*



# I settori

<b>AMBIENTE E TERRITORIO</b>		<i>Ambiente, territorio, climatologia</i>
<b>POPOLAZIONE</b>		<i>Popolazione, matrimoni, nascite, decessi, flussi migratori</i>
<b>SANITÀ E PREVIDENZA</b>		<i>Sanità, cause di morte, assistenza, previdenza sociale</i>
<b>CULTURA</b>		<i>Istruzione, cultura, elezioni, musei e istituzioni similari</i>
<b>FAMIGLIA E SOCIETÀ</b>		<i>Comportamenti delle famiglie (salute, letture, consumi, etc.)</i>
<b>PUBBLICA AMMINISTRAZIONE</b>		<i>Amministrazioni pubbliche, conti delle amministrazioni locali</i>
<b>GIUSTIZIA</b>		<i>Giustizia civile e penale, criminalità</i>
<b>CONTI NAZIONALI</b>		<i>Conti economici nazionali e territoriali</i>
<b>LAVORO</b>		<i>Occupati, disoccupati, conflitti di lavoro, retribuzioni</i>
<b>PREZZI</b>		<i>Indici dei prezzi alla produzione e al consumo</i>
<b>AGRICOLTURA</b>		<i>Agricoltura, zootecnia, foreste, caccia e pesca</i>
<b>INDUSTRIA</b>		<i>Industria in senso stretto, attività edilizia, opere pubbliche</i>
<b>SERVIZI</b>		<i>Commercio, turismo, trasporti e comunicazioni, credito</i>
<b>COMMERCIO ESTERO</b>		<i>Importazioni ed esportazioni per settore e Paese</i>

*Alla produzione editoriale collocata nei 14 settori si affiancano le pubblicazioni periodiche dell'Istituto: Annuario statistico italiano, Bollettino mensile di statistica e Compendio statistico italiano. Il Rapporto annuale dell'Istat viene inviato a tutti gli abbonati anche ad un solo settore.*







SISTEMA STATISTICO NAZIONALE  
ISTITUTO NAZIONALE DI STATISTICA

Settori

*Pubblica amministrazione - Sanità e previdenza*

# **I bilanci consuntivi degli enti previdenziali**

*Anno 2004*

*A cura di:* Domenico Passante

Per chiarimenti sul contenuto  
della pubblicazione rivolgersi a:  
Istat, Servizio Statistiche sulle istituzioni pubbliche e private  
Tel. 06.4673.6404 - Fax: 06.7218999  
e-mail: [passante@istat.it](mailto:passante@istat.it)

## **I bilanci consuntivi degli enti previdenziali - Anno 2004**

**Informazioni n. 28 - 2006**

Istituto nazionale di statistica  
Via Cesare Balbo, 16 – Roma

*Coordinamento:*  
Servizio produzione editoriale  
Via Tuscolana, 1788 – Roma

*Prestampa e realizzazione del volume  
in formato elettronico:* Nicola Piciocchi

*Stampa:*  
C.S.R. Centro stampa e riproduzione s.r.l.  
Via di Pietralata, 157 - Roma

Si autorizza la riproduzione a fini non  
commerciali e con citazione della fonte

# Indice

<b>Avvertenze</b> .....	Pag.	7
<b>PARTE PRIMA – ANALISI DEI RISULTATI</b>		
<b>La situazione economica-finanziaria al 31 dicembre 2004</b> .....	“	11
1. Premessa.....	“	11
2. Campo di osservazione e unità di analisi.....	“	11
3. Classificazione degli enti previdenziali.....	“	12
4. Principali aspetti economico-finanziari.....	“	13
5. Situazione e costi del personale.....	“	22
6. Analisi di alcuni indicatori di bilancio.....	“	23
7. Analisi territoriale.....	“	25
<b>PARTE SECONDA - TAVOLE STATISTICHE</b>		
Tavola 1 - Entrate degli enti previdenziali per tipologia di ente e voce economica.....	“	31
Tavola 2 - Spese degli enti previdenziali per tipologia di ente e voce economica.....	“	45
Tavola 3 - Spese per prestazioni sociali ed entrate per contributi sociali degli enti previdenziali per tipologia di ente e regione.....	“	73
Tavola 4 - Spese per il personale degli enti previdenziali per tipologia di ente e voce economica.....	“	74
Tavola 5 - Spese per il personale e per l’acquisto di beni e servizi degli enti previdenziali per tipologia di ente e regione.....	“	78
Tavola 6 - Dipendenti degli enti previdenziali per tipologia di ente e regione.....	“	79
<b>Glossario</b> .....	“	81
<b>Appendice - Modelli di rilevazione</b> .....	“	85





## Avvertenze

- Linea (-): a) quando il fenomeno non esiste;  
b) quando il fenomeno esiste e viene rilevato, ma i casi non si sono verificati.
- Quattro puntini (...): quando il fenomeno esiste, ma i dati non si conoscono per qualsiasi ragione.
- Due puntini (..): per i numeri che non raggiungono la metà della cifra dell'ordine minimo considerato.

### Arrotondamenti

Per effetto degli arrotondamenti operati automaticamente dal processo di elaborazione dei dati, non sempre è stato possibile realizzare la quadratura verticale e/o orizzontale della stessa tavola.

- Ripartizioni geografiche:
- NORD**  
Piemonte, Valle d'Aosta, Lombardia, Liguria (*Italia nord-occidentale*);  
Trentino-Alto Adige, Veneto, Friuli-Venezia Giulia, Emilia-Romagna (*Italia nord-orientale*).
- CENTRO**  
Toscana, Umbria, Marche, Lazio.
- MEZZOGIORNO**  
Abruzzo, Molise, Campania, Puglia, Basilicata, Calabria (*Italia meridionale*);  
Sicilia, Sardegna (*Italia insulare*).



PARTE PRIMA  
ANALISI DEI RISULTATI



# La situazione economico-finanziaria al 31 dicembre 2004

## 1. Premessa

Gli enti previdenziali sono persone giuridiche pubbliche o private, la cui attività principale consiste nell'erogare prestazioni sociali a favore degli assicurati alle specifiche gestioni.

Questi enti, che in seguito verranno indicati con la sigla Ep, gestiscono varie forme di assicurazione sociale e possono essere divisi, in base al tipo di tutela prestata, in regime di base e regime complementare.

L'Istat esegue annualmente la rilevazione dei bilanci consuntivi degli Ep ai fini della costruzione del conto economico delle Amministrazioni pubbliche, elaborato secondo gli schemi contabili del Sistema europeo dei conti economici integrati (Sec95) e del conto economico della protezione sociale, secondo i criteri previsti dal Sistema europeo delle statistiche integrate della protezione sociale (Sespros).

I bilanci consuntivi degli Ep sono utilizzati per la *Relazione sulla situazione economica del Paese* presentata annualmente dal Governo al Parlamento, nonché per l'analisi dei flussi di spesa pubblica. Tali dati, oltre a soddisfare le sempre crescenti esigenze informative nazionali, sono oggetto di particolare attenzione da parte dell'Unione europea per esigenze di confronti internazionali.

## 2. Campo di osservazione e unità di analisi

Il campo di osservazione dell'indagine sui bilanci consuntivi degli Ep, per l'anno 2004, è costituito da 62 istituzioni, pubbliche e private, che erogano prestazioni sociali.

Le prestazioni sociali possono essere erogate in denaro come, ad esempio, pensioni, assegni familiari e indennità di disoccupazione, o in natura, come vitto, alloggio, farmaci e cure termali. Le risorse utilizzate per l'erogazione delle prestazioni sono costituite dai contributi sociali, pagati dai datori di lavoro e dai lavoratori, e dai trasferimenti, la cui maggiore quota ricade sul bilancio dello Stato.

I dati di bilancio vengono acquisiti attraverso i modelli di rilevazione allegati in appendice. Sulla base dei dati pervenuti, l'Istat effettua una riclassificazione delle poste del bilancio per renderle omogenee con la metodologia del Sec95<sup>1</sup>. Per gli enti maggiori, inoltre, i dati vengono elaborati con il supporto dell'analisi del rendiconto finanziario.

Le unità di analisi sono rappresentate dalle entrate e dalle spese nella fase consuntiva di bilancio espresse in valori sia di competenza sia di cassa (somma delle riscossioni e dei pagamenti in conto competenza e in conto residui).

I dati sulle principali voci di entrata e di uscita sono stati analizzati a livello regionale e sono corredati da una serie di indicatori atti a fornire informazioni sull'equilibrio economico-finanziario degli Ep.

Eventuali ulteriori elaborazioni, oltre a quelle presenti nella pubblicazione, possono essere richieste all'Istat nel rispetto dei vincoli imposti dalle norme vigenti in materia di segreto statistico e di tutela della riservatezza.

---

La redazione del testo è da attribuire: a Domenico Passante per i paragrafi 1,2,3,4 e 5 e a Corrado Peperoni per i paragrafi 6 e 7.

<sup>1</sup> Peperoni, Corrado. *Indagine sui bilanci consuntivi degli enti previdenziali: rilevazione, gestione e procedure di controllo dei dati*, Roma: Istat, 2004 (Documenti n.19).

### 3. Classificazione degli enti previdenziali

L'elenco degli Ep per il 2004 è riportato nello schema 1. Dei 62 istituti considerati, 26 erogano prestazioni di base e 36 erogano prestazioni complementari. Gli Ep sono stati raggruppati secondo il tipo di prestazioni pensionistiche erogate in prevalenza (Ivs e altre assicurazioni) e il settore di appartenenza della popolazione assicurata (pubblico e privato), definiti secondo i criteri del Sec95. Inoltre, per il settore privato gli enti di base che erogano pensioni Ivs sono stati suddivisi in tre gruppi, in quanto l'assicurazione per tali lavoratori è gestita, oltre che dall'Inps (regime generale), anche da altri enti che hanno una specifica competenza in relazione a particolari categorie di lavoratori dipendenti (regime sostitutivo) e lavoratori autonomi (regime professionisti).

#### Schema 1 - Classificazione degli enti previdenziali

---

##### I - ENTI DI BASE

##### I.A – ASSICURAZIONE PER L'INVALIDITÀ, LA VECCHIAIA E I SUPERSTITI

##### I.A.1 – SETTORE PUBBLICO

- 1 Istituto nazionale di previdenza per i dipendenti dell'amministrazione pubblica (Inpdap)

##### I.A.2 – SETTORE PRIVATO

##### I.A.2.1 - REGIME GENERALE

- 2 Istituto nazionale della previdenza sociale (Inps)

##### I.A.2.2 - REGIME SOSTITUTIVO

- 3 Istituto nazionale di previdenza dei giornalisti italiani (Inpgi)  
4 Istituto postelettronicomico (Ipost)  
5 Ente nazionale di previdenza ed assistenza per i lavoratori dello spettacolo (Enpals)

##### I.A.2.3 – REGIME PROFESSIONISTI

- 6 Cassa nazionale del notariato  
7 Cassa nazionale di previdenza ed assistenza a favore degli avvocati e procuratori  
8 Cassa nazionale di previdenza ed assistenza a favore dei geometri  
9 Cassa nazionale di previdenza ed assistenza per gli ingegneri ed architetti (Inarcassa)  
10 Ente nazionale di previdenza ed assistenza farmacisti (Enpaf)  
11 Ente nazionale di previdenza ed assistenza dei medici (Enpam)  
12 Ente nazionale di previdenza ed assistenza dei veterinari (Enpav)  
13 Cassa nazionale di previdenza ed assistenza a favore dei dottori commercialisti (Cnpadc)  
14 Cassa nazionale di previdenza ed assistenza a favore dei ragionieri e periti commerciali (Cnpr)  
15 Ente nazionale di previdenza ed assistenza consulenti del lavoro (Enpacl)  
16 Ente nazionale di previdenza ed assistenza a favore dei biologi (Enpab)  
17 Ente nazionale di previdenza ed assistenza per gli psicologi (Enpap)  
18 Ente nazionale di previdenza ed assistenza pluricategoriale (Epap)  
19 Ente di previdenza dei periti industriali (Eppi)  
20 Cassa autonoma di previdenza per gli infermieri professionali, assistenti sanitari, vigilatrici (Ipasvi)

##### I.B – ALTRE ASSICURAZIONI

- 21 Istituto nazionale per l'assicurazione contro gli infortuni sul lavoro (Inail)  
22 Istituto di previdenza per il settore marittimo (Ipsema)  
23 Ente nazionale assistenza magistrato (Enam)  
24 Ente nazionale di previdenza per gli addetti e per gli impiegati in agricoltura (Enpaia)  
25 Opera nazionale assistenza orfani sanitari italiani (Onaosi)  
26 Fondo agenti spedizionieri corrieri (Fasc)
-

## **II - ENTI COMPLEMENTARI**

### **II.A - ASSICURAZIONE PER L'INVALIDITÀ, LA VECCHIAIA E I SUPERSTITI**

- 27 Ente nazionale assistenza agenti e rappresentanti di commercio (Enasarco)
- 28 Fondo nazionale di previdenza per i lavoratori dei giornali quotidiani "Fiorenzo Casella"
- 29 Fondo di previdenza per i dirigenti di aziende commerciali e di spedizione e trasporto "Mario Negri"
- 30 Fondo pensioni per il personale di ruolo della Siae
- 31 Cassa di previdenza per il personale dell'Istituto bancario San Paolo di Torino
- 32 Cassa di previdenza per il personale della Cassa di risparmio di Padova e Rovigo
- 33 Cassa di previdenza aziendale per il personale del Monte dei Paschi di Siena
- 34 Fondo pensioni per il personale della Cassa di risparmio di Torino
- 35 Fondo pensioni al personale della Cariplo
- 36 Fondo di previdenza per il personale della cassa di risparmio di Firenze
- 37 Cassa nazionale mutualità e previdenza addetti industria della stampa e della carta
- 38 Cassa centrale di risparmio per le provincie siciliane
- 39 Fondo pensioni per il personale della Banca commerciale italiana
- 40 Fondo di previdenza per il personale del Credito italiano
- 41 Fondo pensioni per il personale della Banca di Roma
- 42 Fondo pensioni per il personale della Cassa di risparmio di Trieste
- 43 Fondo di previdenza "Caccianiga"
- 44 Fondo pensioni per il personale del Credito fondiario
- 45 Fondo pensione dei dipendenti de "Il gazzettino" (ex Cassa Previdenza dipendenti della SFESM S.p.a, e ITV. SpA -CIP)
- 46 Fondo "Luigi Gasparotto"
- 47 Fondo di previdenza per il personale della Cassa di risparmio di Asti
- 48 Fondo di previdenza del personale della Bnl
- 49 Sportass
- 50 Fondo di previdenza personale Ina

### **II.B – ALTRE ASSICURAZIONI**

#### **II.B.1 – SETTORE PUBBLICO**

- 51 Fondo assistenza, previdenza e premi personale Arma dei carabinieri
- 52 Fondo di previdenza per il personale del Ministero delle finanze
- 53 Cassa ufficiali della Guardia di finanza
- 54 Fondo di previdenza per sottufficiali e personale appartenente al ruolo finanziari ed appuntati della Guardia di finanza
- 55 Fondo di previdenza ufficiali esercito
- 56 Fondo di previdenza sottufficiali esercito
- 57 Cassa ufficiali marina militare
- 58 Cassa sottufficiali marina militare

#### **II.B.2 – SETTORE PRIVATO**

- 59 Ente nazionale di assistenza e previdenza per i pittori e gli scultori, i musicisti, gli scrittori e gli autori drammatici (Enap - psmsad)
- 60 Cassa di previdenza per gli agenti delle librerie di stazione
- 61 Istituto nazionale di previdenza e mutualità fra i magistrati italiani
- 62 Cassa mutua nazionale tra i cancellieri e segretari giudiziari

---

## **4. Principali aspetti economico-finanziari**

Nei prospetti che seguono sono riportate le principali voci delle entrate e delle spese, desunte dal complesso dei bilanci consuntivi degli Ep per l'anno 2004. Per ciascuna tipologia di ente la disaggregazione dei bilanci per singole voci è riportata nelle tavole statistiche della seconda parte della pubblicazione, seguendo l'impostazione

del modello di rilevazione.

I dati relativi agli enti di base possono differire da quelli riportati nel conto consolidato degli enti di previdenza e assistenza sociale, elaborato dalla Direzione centrale della contabilità nazionale dell'Istat, a causa di alcune integrazioni effettuate sulla base di informazioni desunte dai dati del bilancio dello Stato e dai dati forniti dal Ministero dell'economia e delle finanze. Inoltre, le differenze possono dipendere da una diversa aggregazione delle voci elementari o, più semplicemente, dai criteri di arrotondamento adottati.

Nel prospetto 4.1 sono riportati i valori degli accertamenti delle principali voci di entrata e le relative quote percentuali. Gli accertamenti di parte corrente, 257.237 milioni di euro, rappresentano il 92,1 per cento del totale, a fronte di 21.979 milioni di euro per gli accertamenti in conto capitale (7,9 per cento del totale).

**Prospetto 4.1 - Entrate degli enti previdenziali per tipologia di ente - Accertamenti - Anno 2004 (valori assoluti in migliaia di euro e composizioni percentuali)**

ENTRATE	Enti di base			Enti complementari	Totale
	lvs	Altre assicurazioni	Totale		
<b>VALORI ASSOLUTI</b>					
<b>Entrate correnti</b>	<b>243.975.016</b>	<b>10.703.526</b>	<b>254.678.542</b>	<b>2.558.504</b>	<b>257.237.045</b>
Redditi e proventi patrimoniali	1.228.535	225.518	1.454.053	850.188	2.304.241
Contributi sociali	169.237.596	9.212.188	178.449.784	1.239.549	179.689.333
<i>per la previdenza</i>	<i>168.927.828</i>	<i>9.212.188</i>	<i>178.140.016</i>	<i>1.237.824</i>	<i>179.377.841</i>
<i>per la malattia</i>	<i>309.768</i>	-	<i>309.768</i>	<i>1.725</i>	<i>311.493</i>
Altri contributi (a)	156.278	83.752	240.030	6.969	246.999
Trasferimenti correnti	68.249.008	721.281	68.970.289	78.139	69.048.428
Altre entrate	818.516	126.505	945.021	278.949	1.223.970
Poste correttive spese correnti	4.285.082	334.282	4.619.364	104.710	4.724.074
<b>Entrate in conto capitale</b>	<b>10.573.821</b>	<b>2.840.931</b>	<b>13.414.752</b>	<b>8.564.367</b>	<b>21.979.120</b>
Alienazione di beni	4.275.374	2.553.659	6.829.033	8.358.805	15.187.838
Accensione di debiti	3.245.028	1.257	3.246.285	7.169	3.253.454
Riscossione di crediti	3.038.665	285.625	3.324.290	198.393	3.522.683
Altre entrate (b)	14.754	390	15.144	-	15.144
<b>TOTALE GENERALE ENTRATE</b>	<b>254.548.837</b>	<b>13.544.457</b>	<b>268.093.294</b>	<b>11.122.871</b>	<b>279.216.165</b>
<b>PERCENTUALE DI RIGA</b>					
<b>Entrate correnti</b>	<b>94,8</b>	<b>4,2</b>	<b>99,0</b>	<b>1,0</b>	<b>100,0</b>
Rendite patrimoniali	53,3	9,8	63,1	36,9	100,0
Contributi sociali	94,2	5,1	99,3	0,7	100,0
<i>per la previdenza</i>	<i>94,2</i>	<i>5,1</i>	<i>99,3</i>	<i>0,7</i>	<i>100,0</i>
<i>per la sanità</i>	<i>99,4</i>	-	<i>99,4</i>	<i>0,6</i>	<i>100,0</i>
Altri contributi (a)	63,3	33,9	97,2	2,8	100,0
Trasferimenti correnti	98,8	1,0	99,9	0,1	100,0
Altre entrate	66,9	10,3	77,2	22,8	100,0
Poste correttive spese correnti	90,7	7,1	97,8	2,2	100,0
<b>Entrate in conto capitale</b>	<b>48,1</b>	<b>12,9</b>	<b>61,0</b>	<b>39,0</b>	<b>100,0</b>
Alienazione di beni	28,1	16,8	45,0	55,0	100,0
Accensione di debiti	99,7	..	99,8	0,2	100,0
Riscossione di crediti	86,3	8,1	94,4	5,6	100,0
Altre entrate (b)	97,4	2,6	100,0	-	100,0
<b>TOTALE GENERALE ENTRATE</b>	<b>91,2</b>	<b>4,9</b>	<b>96,0</b>	<b>4,0</b>	<b>100,0</b>
<b>PERCENTUALE DI COLONNA</b>					
<b>Entrate correnti</b>	<b>95,8</b>	<b>79,0</b>	<b>95,0</b>	<b>23,0</b>	<b>92,1</b>
Rendite patrimoniali	0,5	1,7	0,5	7,6	0,8
Contributi sociali	66,5	68,0	66,6	11,1	64,4
<i>per la previdenza</i>	<i>66,4</i>	<i>68,0</i>	<i>66,4</i>	<i>11,1</i>	<i>64,2</i>
<i>per la sanità</i>	<i>0,1</i>	-	<i>0,1</i>	..	<i>0,1</i>
Altri contributi (a)	0,1	0,6	0,1	0,1	0,1
Trasferimenti correnti	26,8	5,3	25,7	0,7	24,7
Altre entrate	0,3	0,9	0,4	2,5	0,4
Poste correttive spese correnti	1,7	2,5	1,7	0,9	1,7
<b>Entrate in conto capitale</b>	<b>4,2</b>	<b>21,0</b>	<b>5,0</b>	<b>77,0</b>	<b>7,9</b>
Alienazione di beni	1,7	18,9	2,5	75,1	5,4
Accensione di debiti	1,3	..	1,2	0,1	1,2
Riscossione di crediti	1,2	2,1	1,2	1,8	1,3
Altre entrate (b)	..	..	..	-	..
<b>TOTALE GENERALE ENTRATE</b>	<b>100,0</b>	<b>100,0</b>	<b>100,0</b>	<b>100,0</b>	<b>100,0</b>

(a) Comprende i contributi ex Gescal e le quote di partecipazione degli iscritti all'onere di specifiche gestioni.

(b) Comprende i trasferimenti in conto capitale dallo Stato, dalle Amministrazioni regionali, provinciali e comunali, da imprese ed istituzioni private.



La parte corrente costituisce il 95,0 per cento dell'ammontare complessivo degli accertamenti per gli Ep di base, mentre la stessa voce rappresenta soltanto il 23,0 per cento del totale degli accertamenti per gli Ep complementari (contro il 77,0 per cento in conto capitale). Infatti, la principale risorsa degli Ep di base è costituita dai contributi sociali (entrate correnti) che rappresentano il 66,6 per cento del totale degli accertamenti, mentre il 75,1 per cento delle entrate degli Ep complementari è costituito da ricavi per alienazioni di beni (entrate in conto capitale).

**Prospetto 4.2 - Enti previdenziali per tipologia di entrate - Riscossioni - Anno 2004** (valori assoluti in migliaia di euro e composizioni percentuali)

ENTRATE	Enti di base			Enti	Totale
	lvs	Altre assicurazioni	Totale	complementari	
VALORI ASSOLUTI					
<b>Entrate correnti</b>	<b>238.462.781</b>	<b>9.970.777</b>	<b>248.433.558</b>	<b>2.535.850</b>	<b>250.969.408</b>
Redditi e proventi patrimoniali	1.216.357	199.195	1.415.552	844.850	2.260.402
Contributi sociali	165.191.841	8.761.285	173.953.126	1.218.583	175.171.710
<i>per la previdenza</i>	<i>164.882.073</i>	<i>8.761.285</i>	<i>173.643.358</i>	<i>1.216.858</i>	<i>174.860.217</i>
<i>per la malattia</i>	<i>309.768</i>	-	<i>309.768</i>	<i>1.725</i>	<i>311.493</i>
Altri contributi (a)	191.454	80.705	272.159	6.969	279.128
Trasferimenti correnti	66.810.563	472.167	67.282.730	81.957	67.364.687
Altre entrate	766.452	125.259	891.711	278.950	1.170.661
Poste correttive spese correnti	4.286.113	332.166	4.618.279	104.541	4.722.820
<b>Entrate in conto capitale</b>	<b>10.469.139</b>	<b>2.631.435</b>	<b>13.100.574</b>	<b>8.525.521</b>	<b>21.626.096</b>
Alienazione di beni	4.169.947	2.341.387	6.511.334	8.319.953	14.831.287
Accensione di debiti	3.245.050	1.257	3.246.307	7.177	3.253.484
Riscossione di crediti	3.040.464	288.401	3.328.865	198.391	3.527.256
Altre entrate (b)	13.678	390	14.068	-	14.068
<b>TOTALE GENERALE ENTRATE</b>	<b>248.931.920</b>	<b>12.602.212</b>	<b>261.534.132</b>	<b>11.061.371</b>	<b>272.595.503</b>
PERCENTUALE DI RIGA					
<b>Entrate correnti</b>	<b>95,0</b>	<b>4,0</b>	<b>99,0</b>	<b>1,0</b>	<b>100,0</b>
Rendite patrimoniali	53,8	8,8	62,6	37,4	100,0
Contributi sociali	94,3	5,0	99,3	0,7	100,0
<i>per la previdenza</i>	<i>94,3</i>	<i>5,0</i>	<i>99,3</i>	<i>0,7</i>	<i>100,0</i>
<i>per la malattia</i>	<i>99,4</i>	-	<i>99,4</i>	<i>0,6</i>	<i>100,0</i>
Altri contributi (a)	68,6	28,9	97,5	2,5	100,0
Trasferimenti correnti	99,2	0,7	99,9	0,1	100,0
Altre entrate	65,5	10,7	76,2	23,8	100,0
Poste correttive spese correnti	90,8	7,0	97,8	2,2	100,0
<b>Entrate in conto capitale</b>	<b>48,4</b>	<b>12,2</b>	<b>60,6</b>	<b>39,4</b>	<b>100,0</b>
Alienazione di beni	28,1	15,8	43,9	56,1	100,0
Accensione di debiti	99,7	..	99,8	0,2	100,0
Riscossione di crediti	86,2	8,2	94,4	5,6	100,0
Altre entrate (b)	97,2	2,8	100,0	-	100,0
<b>TOTALE GENERALE ENTRATE</b>	<b>91,3</b>	<b>4,6</b>	<b>95,9</b>	<b>4,1</b>	<b>100,0</b>
PERCENTUALE DI COLONNA					
<b>Entrate correnti</b>	<b>95,8</b>	<b>79,1</b>	<b>95,0</b>	<b>22,9</b>	<b>92,1</b>
Rendite patrimoniali	0,5	1,6	0,5	7,6	0,8
Contributi sociali	66,4	69,5	66,5	11,0	64,3
<i>per la previdenza</i>	<i>66,2</i>	<i>69,5</i>	<i>66,4</i>	<i>11,0</i>	<i>64,1</i>
<i>per la sanità</i>	<i>0,1</i>	-	<i>0,1</i>	..	<i>0,1</i>
Altri contributi (a)	0,1	0,6	0,1	0,1	0,1
Trasferimenti correnti	26,8	3,7	25,7	0,7	24,7
Altre entrate	0,3	1,0	0,3	2,5	0,4
Poste correttive spese correnti	1,7	2,6	1,8	0,9	1,7
<b>Entrate in conto capitale</b>	<b>4,2</b>	<b>20,9</b>	<b>5,0</b>	<b>77,1</b>	<b>7,9</b>
Alienazione di beni	1,7	18,6	2,5	75,2	5,4
Accensione di debiti	1,3	..	1,2	0,1	1,2
Riscossione di crediti	1,2	2,3	1,3	1,8	1,3
Altre entrate (b)	..	..	..	-	..
<b>TOTALE GENERALE ENTRATE</b>	<b>100,0</b>	<b>100,0</b>	<b>100,0</b>	<b>100,0</b>	<b>100,0</b>

(a) Comprende i contributi ex Gescal e le quote di partecipazione degli iscritti all'onere di specifiche gestioni.

(b) Comprende i trasferimenti in conto capitale dallo Stato, dalle Amministrazioni regionali, provinciali e comunali, da imprese ed istituzioni private.

Con riferimento alla composizione per tipologia di ente, è da notare che il 96,0 per cento del totale degli accertamenti è da attribuire agli Ep di base (91,2 per cento per gli enti che erogano prestazioni di tipo Ivs, 4,8 per cento per gli altri enti) mentre il restante 4,0 per cento è di competenza degli Ep complementari. Nondimeno, questi ultimi assorbono il 39,0 per cento degli accertamenti totali in conto capitale, a fronte dell'1,0 per cento di quelli di parte corrente.

Per ciò che riguarda le riscossioni, il 92,1 per cento (250.969 milioni di euro) è costituito da entrate correnti e il 7,9 per cento (21.626 milioni di euro) da entrate in conto capitale. La voce più consistente (64,3 per cento del totale generale delle entrate) è rappresentata dai contributi sociali nell'ambito delle entrate correnti. Anche i dati di cassa confermano che la maggior parte delle entrate degli enti di base provengono dalla parte corrente (95,0 per cento del totale), mentre nel caso degli enti complementari la fonte di finanziamento più diffusa è costituita dalle entrate in conto capitale (77,1 per cento del totale). In generale le riscossioni degli Ep di base costituiscono il 95,9 per cento del totale delle entrate (91,3 per cento per gli enti che erogano prestazioni di tipo Ivs e 4,6 per cento per quelli che forniscono *altre assicurazioni*). Il restante 4,1 per cento delle riscossioni è attribuito agli Ep complementari (Prospetto 4.2).

I contributi previdenziali riscossi dagli Ep sono pari complessivamente a 174.860 milioni di euro, di cui il 99,3 per cento è incassato dagli Ep di base e lo 0,7 per cento da quelli complementari. Nel complesso il 69,2 per cento dei contributi sociali previdenziali è versato dai datori di lavoro e il 30,8 per cento dai lavoratori (Prospetto 4.3). Di quest'ultima quota il 62,5 per cento proviene dai lavoratori dipendenti. La differenza principale tra Ep di base ed Ep complementari riguarda i contributi previdenziali a carico dei lavoratori che, nei primi, interessano prevalentemente i lavoratori dipendenti e in quelli complementari provengono per la maggior parte dai lavoratori autonomi e dai professionisti.

**Prospetto 4.3 - Enti previdenziali per tipologia di entrate contributive - Riscossioni - Anno 2004 (valori assoluti in migliaia di euro)**

ENTRATE CONTRIBUTIVE	Enti di base			Enti complementari	Totale
	Ivs	Altre assicurazioni	Totale		
<b>Contributi previdenziali</b>	<b>164.882.073</b>	<b>8.761.285</b>	<b>173.643.358</b>	<b>1.216.858</b>	<b>174.860.217</b>
A carico dei datori di lavoro	112.054.812	8.246.576	120.301.388	782.089	121.083.477
A carico dei lavoratori dipendenti	52.827.261	514.709	53.341.970	434.769	53.776.739
autonomi, professionisti	33.459.132	67.018	33.526.150	102.691	33.628.841
Contributi malattia	19.368.129	447.691	19.815.820	332.078	20.147.898
Altri contributi (a)	309.768	-	309.768	1.725	311.493
<b>TOTALE</b>	<b>165.073.528</b>	<b>8.841.990</b>	<b>173.915.518</b>	<b>1.223.827</b>	<b>175.139.345</b>

(a) Comprende i contributi ex Gescal e le quote di partecipazione degli iscritti all'onere di specifiche gestioni.

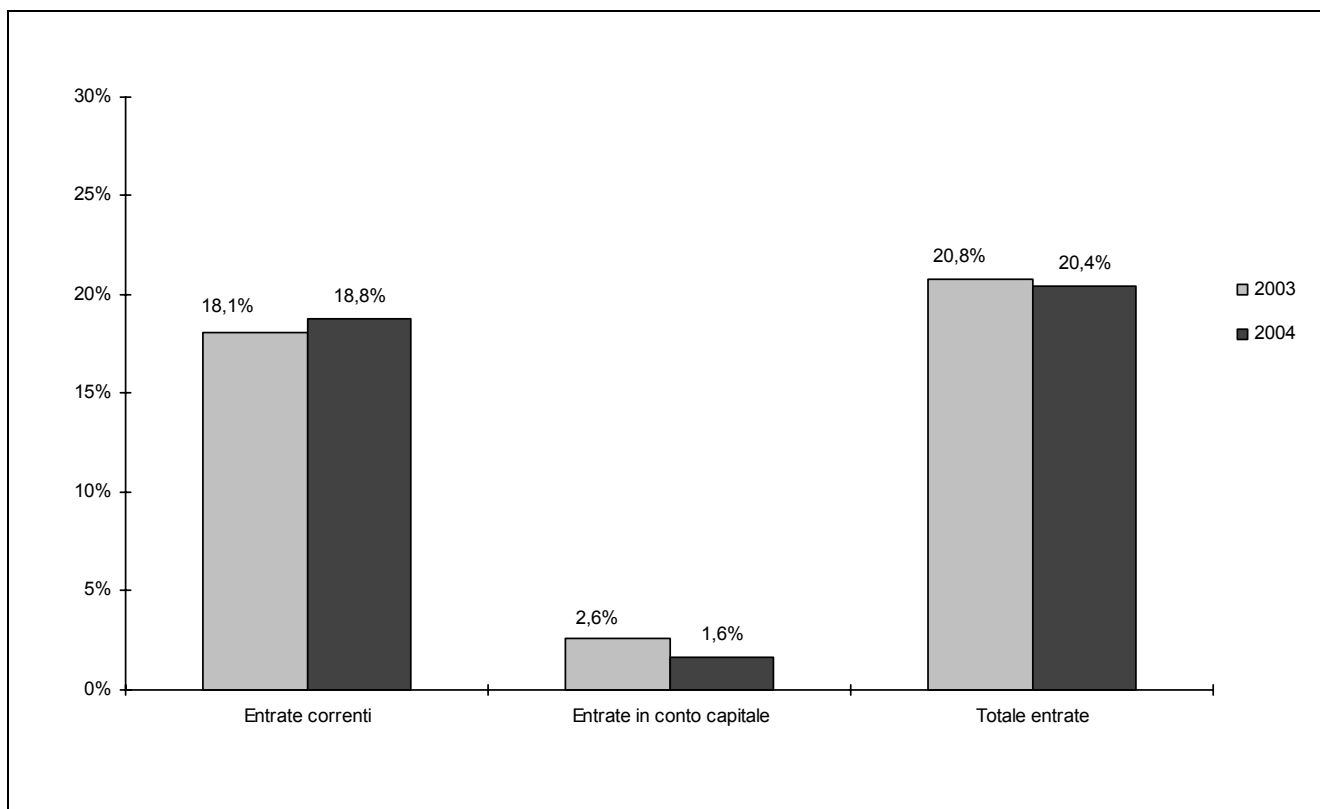
(b) Comprende i trasferimenti in conto capitale dallo Stato, dalle Amministrazioni regionali, provinciali e comunali, da imprese ed istituzioni private.

Rispetto all'esercizio 2003, le entrate contributive sono aumentate del 3,0 per cento. Anche per i contributi previdenziali si rileva un incremento pari al 3,0 per cento.

L'incidenza delle entrate degli Ep sul Pil è passata dal 20,8 per cento del 2003 al 20,4 per cento del 2004 (Figura 4.1). Per le entrate correnti l'incidenza è aumentata di 0,7 punti percentuali, mentre per ciò che riguarda le entrate in conto capitale è diminuita di un punto percentuale.

Dal lato delle spese, gli impegni ammontano, nel complesso, a 271.890 milioni di euro, di cui il 90,0 per cento è rappresentato da spese correnti e il 10,0 per cento da spese in conto capitale (Prospetto 4.4). Più in dettaglio, l'84,7 per cento riguarda l'erogazione di prestazioni sociali, il 2,1 per cento è costituito dalle spese generali di amministrazione e l'1,2 per cento afferisce ai contributi e rimborsi; le altre spese e le poste correttive di parte corrente coprono complessivamente il 2,0 per cento del totale degli impegni. La restante quota, che confluisce nella parte in conto capitale, è destinata per il 6,5 per cento a investimenti, per il 2,1 per cento alla concessione di crediti e per l'1,4 per cento al pagamento di debiti e al trattamento di fine rapporto.

**Figura 4.1 - Entrate degli enti previdenziali sul Pil - Anni 2004 e 2003 (valori percentuali)**



Dal confronto delle voci economiche degli Ep di base con quelle degli Ep complementari emergono, anche con riferimento alle spese, alcune consistenti diversità. Infatti, se il 92,8 per cento degli impegni di spesa degli Ep di base è di parte corrente, nel caso degli Ep complementari la quota scende al 22,8 per cento del totale, a fronte di impegni in conto capitale pari al 77,2 per cento.

In particolare, l'87,5 per cento delle somme impegnate dagli Ep di base riguarda le prestazioni sociali, mentre il 74,5 per cento degli impegni degli Ep complementari è destinato agli investimenti. L'analisi dei dati per tipologia di ente mostra che l'incidenza delle spese sostenute dagli Ep di base sul totale degli impegni è pari al 95,9 per cento (il 91,4 per cento per gli enti che erogano prestazioni di tipo Ivs e il 4,5 per cento per gli altri), mentre quella relativa agli Ep complementari è pari al 4,1 per cento. Analogamente a quanto rilevato per la struttura delle entrate, il 31,4 per cento delle spese in conto capitale è attribuibile agli enti complementari, ai quali compete soltanto l'1,0 per cento delle spese correnti.

I pagamenti effettuati nell'esercizio considerato ammontano a 274.985 milioni di euro (Prospetto 4.5). Di questi, 244.146 milioni di euro (88,8 per cento sul totale) riguardano le spese correnti e 30.839 milioni di euro (11,2 per cento del totale) le spese in conto capitale.

**Prospetto 4.4 - Enti previdenziali per tipologia di spese - Impegni - Anno 2004** (valori assoluti in migliaia di euro e composizioni percentuali)

SPESE	Enti di base			Enti complementari	Totale
	Ivs	Altre assicurazioni	Totale		
<b>VALORI ASSOLUTI</b>					
<b>Spese correnti</b>	<b>234.100.438</b>	<b>8.018.430</b>	<b>242.118.868</b>	<b>2.529.801</b>	<b>244.648.669</b>
Spese generali di amministrazione	4.294.366	1.128.473	5.422.839	286.843	5.709.682
Prestazioni sociali	222.257.616	6.026.349	228.283.965	1.955.416	230.239.380
<i>per la previdenza</i>	<i>205.677.482</i>	<i>5.850.287</i>	<i>211.527.769</i>	<i>1.928.117</i>	<i>213.455.887</i>
<i>per l'assistenza</i>	<i>16.566.645</i>	<i>131.278</i>	<i>16.697.923</i>	<i>23.466</i>	<i>16.721.390</i>
<i>per la sanità</i>	<i>13.488</i>	<i>44.784</i>	<i>58.272</i>	<i>3.832</i>	<i>62.104</i>
Contributi e rimborsi	2.582.567	491.115	3.073.682	108.396	3.182.078
Altre spese	577.740	43.869	621.609	148.195	769.804
Poste correttive di entrate correnti	4.388.149	328.624	4.716.773	30.951	4.747.724
<b>Spese in conto capitale</b>	<b>14.479.040</b>	<b>4.211.714</b>	<b>18.690.754</b>	<b>8.550.398</b>	<b>27.241.153</b>
Investimenti (a)	5.656.943	3.816.290	9.473.233	8.259.363	17.732.596
Concessione di crediti	5.193.685	363.541	5.557.226	139.822	5.697.049
Pagamento di debiti	3.503.408	977	3.504.385	151.213	3.655.598
Trasferimento di fine rapporto di lavoro al proprio personale	125.004	30.906	155.910	-	155.910
<b>TOTALE GENERALE SPESE</b>	<b>248.579.478</b>	<b>12.230.144</b>	<b>260.809.622</b>	<b>11.080.199</b>	<b>271.889.821</b>
<b>PERCENTUALE DI RIGA</b>					
<b>Spese correnti</b>	<b>95,7</b>	<b>3,3</b>	<b>99,0</b>	<b>1,0</b>	<b>100,0</b>
Spese generali di amministrazione	75,2	19,8	95,0	5,0	100,0
Prestazioni sociali	96,5	2,6	99,2	0,8	100,0
<i>per la previdenza</i>	<i>96,4</i>	<i>2,7</i>	<i>99,1</i>	<i>0,9</i>	<i>100,0</i>
<i>per l'assistenza</i>	<i>99,1</i>	<i>0,8</i>	<i>99,9</i>	<i>0,1</i>	<i>100,0</i>
<i>per la sanità</i>	<i>21,7</i>	<i>72,1</i>	<i>93,8</i>	<i>6,2</i>	<i>100,0</i>
Contributi e rimborsi	81,2	15,4	96,6	3,4	100,0
Altre spese	75,1	5,7	80,7	19,3	100,0
Poste correttive di entrate correnti	92,4	6,9	99,3	0,7	100,0
<b>Spese in conto capitale</b>	<b>53,2</b>	<b>15,5</b>	<b>68,6</b>	<b>31,4</b>	<b>100,0</b>
Investimenti (a)	31,9	21,5	53,4	46,6	100,0
Concessione di crediti	91,2	6,4	97,5	2,5	100,0
Pagamento di debiti	95,8	..	95,9	4,1	100,0
Trasferimento di fine rapporto di lavoro al proprio personale	80,2	19,8	100,0	-	100,0
<b>TOTALE GENERALE SPESE</b>	<b>91,4</b>	<b>4,5</b>	<b>95,9</b>	<b>4,1</b>	<b>100,0</b>
<b>PERCENTUALE DI COLONNA</b>					
<b>Spese correnti</b>	<b>94,2</b>	<b>65,6</b>	<b>92,8</b>	<b>22,8</b>	<b>90,0</b>
Spese generali di amministrazione	1,7	9,2	2,1	2,6	2,1
Prestazioni sociali	89,4	49,3	87,5	17,6	84,7
<i>per la previdenza</i>	<i>82,7</i>	<i>47,8</i>	<i>81,1</i>	<i>17,4</i>	<i>78,5</i>
<i>per l'assistenza</i>	<i>6,7</i>	<i>1,1</i>	<i>6,4</i>	<i>0,2</i>	<i>6,2</i>
<i>per la sanità</i>	<i>5,8</i>	<i>0,4</i>	<i>7,2</i>	<i>..</i>	<i>10,0</i>
Contributi e rimborsi	1,0	4,0	1,2	1,0	1,2
Altre spese	0,2	0,4	0,2	1,3	0,3
Poste correttive di entrate correnti	1,8	2,7	1,8	0,3	1,7
<b>Spese in conto capitale</b>	<b>5,8</b>	<b>34,4</b>	<b>7,2</b>	<b>77,2</b>	<b>10,0</b>
Investimenti (a)	2,3	31,2	3,6	74,5	6,5
Concessione di crediti	2,1	3,0	2,1	1,3	2,1
Pagamento di debiti	1,4	..	1,3	1,4	1,3
Trasferimento di fine rapporto di lavoro al proprio personale	0,1	0,3	0,1	..	0,1
<b>TOTALE GENERALE SPESE</b>	<b>100,0</b>	<b>100,0</b>	<b>100,0</b>	<b>100,0</b>	<b>100,0</b>

a) Comprende la costruzione di nuove opere, l'adattamento locali e l'acquisto di beni (immobili, mobili e titoli).

Anche in questo caso, la composizione percentuale varia in maniera molto rilevante tra Ep di base ed Ep complementari. Per i primi, il 91,5 per cento dei pagamenti è di parte corrente, mentre la maggior parte dei pagamenti degli Ep complementari confluisce tra le spese in conto capitale (77,2 per cento del totale).

**Prospetto 4.5 - Enti previdenziali per tipologia di spese - Pagamenti - Anno 2004** (valori assoluti in migliaia di euro e composizioni percentuali)

SPESE	Enti di base			Enti complementari	Totale
	Ivs	Altre assicurazioni	Totale		
<b>VALORI ASSOLUTI</b>					
<b>Spese correnti</b>	<b>233.590.516</b>	<b>8.046.307</b>	<b>241.636.823</b>	<b>2.509.586</b>	<b>244.146.409</b>
Spese generali di amministrazione	4.187.067	1.169.566	5.356.633	286.050	5.642.683
Prestazioni sociali per la previdenza	221.918.214	6.030.492	227.948.706	1.936.225	229.884.931
per l'assistenza	205.536.294	5.850.207	211.386.501	1.909.911	213.296.412
per la sanità	16.368.018	139.195	16.507.213	22.483	16.529.696
Contributi e rimborsi	13.901	41.090	54.991	3.832	58.823
Altre spese	2.517.967	487.994	3.005.961	108.396	3.114.357
Poste correttive di entrate correnti	570.842	32.864	603.706	148.215	751.921
<b>Spese in conto capitale</b>	<b>4.396.427</b>	<b>325.391</b>	<b>4.721.818</b>	<b>30.699</b>	<b>4.752.517</b>
Investimenti (a)	<b>19.484.388</b>	<b>2.860.547</b>	<b>22.344.935</b>	<b>8.493.944</b>	<b>30.838.879</b>
Concessione di crediti	5.478.702	2.466.550	7.945.252	8.203.084	16.148.336
Pagamento di debiti	5.118.313	362.113	5.480.426	139.647	5.620.073
Trasferimento di fine rapporto di lavoro al proprio personale	8.762.169	978	8.763.147	151.213	8.914.360
<b>TOTALE GENERALE SPESE</b>	<b>125.204</b>	<b>30.906</b>	<b>156.110</b>	<b>-</b>	<b>156.110</b>
<b>TOTALE GENERALE SPESE</b>	<b>253.074.905</b>	<b>10.906.854</b>	<b>263.981.759</b>	<b>11.003.530</b>	<b>274.985.289</b>
<b>COMPOSIZIONE PER TIPOLOGIA DI ENTE</b>					
<b>Spese correnti</b>	<b>95,7</b>	<b>3,3</b>	<b>99,0</b>	<b>1,0</b>	<b>100,0</b>
Spese generali di amministrazione	74,2	20,7	94,9	5,1	100,0
Prestazioni sociali per la previdenza	96,5	2,6	99,2	0,8	100,0
per l'assistenza	96,4	2,7	99,1	0,9	100,0
per la sanità	99,0	0,8	99,9	0,1	100,0
Contributi e rimborsi	23,6	69,9	93,5	6,5	100,0
Altre spese	80,9	15,7	96,5	3,5	100,0
Poste correttive di entrate correnti	75,9	4,4	80,3	19,7	100,0
<b>Spese in conto capitale</b>	<b>92,5</b>	<b>6,8</b>	<b>99,4</b>	<b>0,6</b>	<b>100,0</b>
Investimenti (a)	<b>63,2</b>	<b>9,3</b>	<b>72,5</b>	<b>27,5</b>	<b>100,0</b>
Concessione di crediti	33,9	15,3	49,2	50,8	100,0
Pagamento di debiti	91,1	6,4	97,5	2,5	100,0
Trasferimento di fine rapporto di lavoro al proprio personale	98,3	..	98,3	1,7	100,0
<b>TOTALE GENERALE SPESE</b>	<b>80,2</b>	<b>19,8</b>	<b>100,0</b>	<b>-</b>	<b>100,0</b>
<b>TOTALE GENERALE SPESE</b>	<b>92,0</b>	<b>4,0</b>	<b>96,0</b>	<b>4,0</b>	<b>100,0</b>
<b>COMPOSIZIONE PER VOCE ECONOMICA</b>					
<b>Spese correnti</b>	<b>92,3</b>	<b>73,8</b>	<b>91,5</b>	<b>22,8</b>	<b>88,8</b>
Spese generali di amministrazione	1,7	10,7	2,0	2,6	2,1
Prestazioni sociali per la previdenza	87,7	55,3	86,4	17,6	83,6
per l'assistenza	81,2	53,6	80,1	17,4	77,6
per la sanità	6,5	1,3	6,3	0,2	6,0
Contributi e rimborsi	..	0,4	..	..	..
Altre spese	1,0	4,5	1,1	1,0	1,1
Poste correttive di entrate correnti	0,2	0,3	0,2	1,3	0,3
<b>Spese in conto capitale</b>	<b>1,7</b>	<b>3,0</b>	<b>1,8</b>	<b>0,3</b>	<b>1,7</b>
Investimenti (a)	<b>7,7</b>	<b>26,2</b>	<b>8,5</b>	<b>77,2</b>	<b>11,2</b>
Concessione di crediti	2,2	22,6	3,0	74,5	5,9
Pagamento di debiti	2,0	3,3	2,1	1,3	2,0
Trasferimento di fine rapporto di lavoro al proprio personale	3,5	..	3,3	1,4	3,2
<b>TOTALE GENERALE SPESE</b>	<b>..</b>	<b>0,3</b>	<b>0,1</b>	<b>..</b>	<b>0,1</b>
<b>TOTALE GENERALE SPESE</b>	<b>100,0</b>	<b>100,0</b>	<b>100,0</b>	<b>100,0</b>	<b>100,0</b>

(a) Comprende la costruzione di nuove opere, l'adattamento locali e l'acquisto di beni (immobili, mobili e titoli).

Infine, con riferimento alla composizione per tipologia di ente si osserva che, sul totale generale delle spese, ben il 96,0 per cento afferisce agli Ep di base (il 92,0 per cento riferito agli enti che erogano prestazioni di tipo Ivs e il 4,0 per cento agli altri), mentre il restante 4,0 per cento è da attribuire agli Ep complementari.

Nel 2004, le prestazioni sociali erogate dagli Ep (Prospetto 4.6), ammontano a 229.885 milioni di euro, il 99,2 per cento dei quali è erogato dagli Ep di base, ed il restante 0,8 per cento da quelli complementari. Nel complesso, l'81,4 per cento delle prestazioni sociali erogate dagli Ep è costituito da prestazioni pensionistiche di

tipo Ivs, il 10,1 per cento è associato ad altre prestazioni previdenziali e l'8,5 per cento riguarda prestazioni per l'assistenza e la sanità.

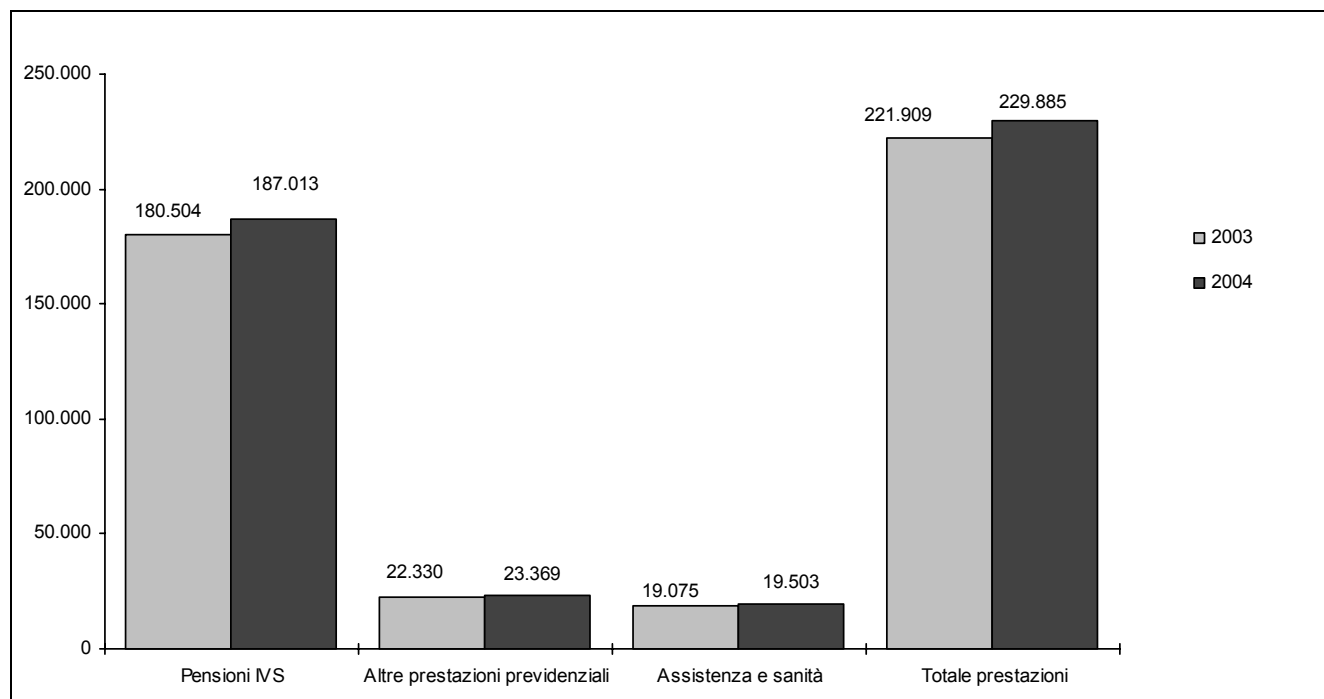
Gli enti complementari erogano soprattutto pensioni di tipo Ivs (64,3 per cento) e liquidazioni in capitale di conti individuali, restituzione versamento contributi (27,8 per cento).

**Prospetto 4.6 - Enti previdenziali secondo le spese per prestazioni sociali - Pagamenti - Anno 2004 (valori assoluti in migliaia di euro)**

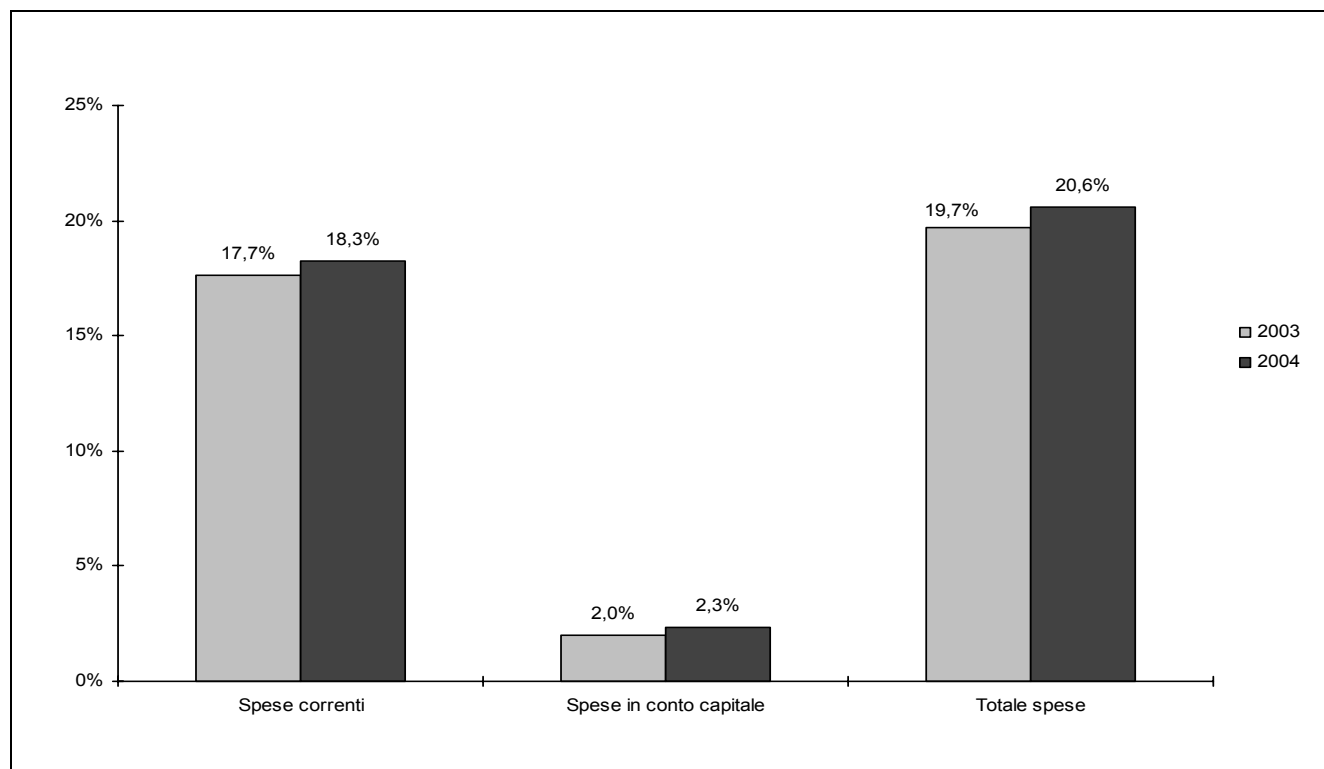
PRESTAZIONI SOCIALI (a)	Enti di base			Enti complementari	Totale
	Ivs	Altre assicurazioni	Totale		
<b>Per la previdenza</b>	<b>202.623.926</b>	<b>5.850.207</b>	<b>208.474.133</b>	<b>1.908.090</b>	<b>210.382.222</b>
Pensioni di invalidità, vecchiaia e superstiti	185.763.025	5.646	185.768.671	1.244.816	187.013.487
Rendite per infortuni o assegni vitalizi	38.703	4.486.648	4.525.351	-	4.525.351
Indennità temporanea per infortunio	4	793.332	793.336	-	793.336
Indennità e assegni per malattia generica	1.929.046	-	1.929.046	36	1.929.082
Prepensionamenti (L.223/91)	1.336.044	-	1.336.044	-	1.336.044
Assegni familiari	4.969.457	151.632	5.121.089	-	5.121.089
Assegni di disoccupazione	3.252.279	-	3.252.279	-	3.252.279
Assegni di integrazione guadagni	930.710	-	930.710	-	930.710
Liquidazioni in capitale di rendite e infortuni	2.200	255.102	257.302	-	257.302
Liquidazioni in capitale di conti individuali, restituzione versamento contributi	147.952	78.987	226.939	537.571	764.510
Liquidazioni per fine rapporto di lavoro e premi di anzianità	4.254.506	78.860	4.333.366	125.667	4.459.033
<b>Per l'assistenza</b>	<b>19.280.387</b>	<b>139.195</b>	<b>19.419.582</b>	<b>24.304</b>	<b>19.443.886</b>
Assegni sociali ad ultra 65 enni	3.424.170	-	3.424.170	-	3.424.170
Pensioni e indennità ad invalidi civili, non vedenti e non udenti	11.867.953	-	11.867.953	-	11.867.953
Indennità di mobilità	956.696	-	956.696	-	956.696
Assegni di incollocabilità	-	12.360	12.360	-	12.360
Assegni di morte, annualità alle vedove, orfani	5.950	8.565	14.515	3.327	17.842
Sussidi per nascita di figli	-	-	-	-	-
Indennità e assegni per malattia speciale (Tbc)	54.116	-	54.116	-	54.116
Ass. fam. vecchio tipo e assegni ai nuclei con almeno tre minori	326.267	-	326.267	-	326.267
Indennità o assegni per maternità e permessi allattamento	2.531.985	-	2.531.985	1.821	2.533.806
Assegni per disagiate condizioni economiche	68	244	312	-	312
Assegni ai colpiti da terremoti, rimpatriati dalla Libia etc. e indennità ai dipendenti delle ex FF.AA	2.921	-	2.921	-	2.921
Indennità per richiamo alle armi per i dipendenti da imprese private	1.098	-	1.098	-	1.098
Borse e assegni di studio	12.108	17.068	29.176	962	30.138
Sussidi e indennità varie	20.328	-	20.328	13.180	33.508
Rimborso spese di viaggio agli assistiti	-	27	27	-	27
Assistenza morale e interventi per la vita sociale	625	723	1.348	-	1.348
Assistenza in colonia, in convitti e a minori sia in gestione diretta che in convenzione	65.328	1.382	66.710	123	66.833
Assistenza in case di riposo per anziani sia in gestione diretta che in convenzione	1.577	542	2.119	103	2.222
Altra assistenza in natura	9.197	98.284	107.481	4.787	112.268
<b>Per la sanità</b>	<b>13.901</b>	<b>41.090</b>	<b>54.991</b>	<b>3.832</b>	<b>58.823</b>
Cure balneotermali	5.082	5.744	10.826	3.832	14.658
Assegni per concorso in altre spese sanitarie	8.819	35.346	44.165	-	44.165
<b>TOTALE</b>	<b>221.918.214</b>	<b>6.030.492</b>	<b>227.948.706</b>	<b>1.936.225</b>	<b>229.884.931</b>

Le spese per prestazioni sociali sono aumentate del 3,6 per cento, passando da 221,9 miliardi di euro nel 2003 a 229,9 miliardi di euro nel 2004. L'aumento maggiore, pari al 10,6 per cento, si è registrato per le prestazioni sanitarie. La spesa per prestazioni previdenziali è, invece, cresciuta del 3,7 per cento. In particolare la spesa per prestazioni previdenziali Ivs è aumentata del 3,6 per cento, mentre la spesa riferita alle altre prestazioni previdenziali del 4,7 per cento (Figura 4.2).

**Figura 4.2 - Spese per prestazioni sociali degli enti previdenziali per tipologia di prestazione - Anni 2003 e 2004**  
*(valori assoluti in milioni di euro)*



**Figura 4.3 - Incidenza delle spese degli enti previdenziali sul Pil - Anni 2003 e 2004**  
*(valori percentuali)*



Nel complesso l'incidenza delle spese sul Pil è aumentata passando dal 19,7 per cento del 2003 al 20,6 per cento del 2004. In dettaglio, l'incidenza delle spese correnti è passata dal 17,7 per cento del 2003 al 18,3 per cento del 2004, quella delle spese in conto capitale dal 2,0 per cento del 2003 al 2,3 per cento del 2004 (Figura 4.3).

## 5. Situazione e costi del personale

Nel 2004, i dipendenti in servizio presso gli enti di previdenza considerati sono stati pari a 56.248 unità, di cui il 97,9 per cento appartenenti agli enti di base e il 2,1 per cento agli enti complementari.

Il 36,1 per cento dei dipendenti degli enti di base risiede nell'Italia settentrionale, il 34,8 per cento nelle regioni del Centro e il 29,2 per cento in quelle meridionali ed insulari. La distribuzione territoriale del personale degli enti complementari risulta invece fortemente concentrata nelle regioni del centro (79,5 per cento).

Nel 2004, il numero dei dipendenti degli Ep è diminuito del 2,5 per cento rispetto all'anno precedente. In particolare, il personale degli enti di base è passato da 56.481 a 55.052 unità (-2,5 per cento). Tale diminuzione è da attribuire principalmente alla riduzione del personale dell'Inps e dell'Inail. Il numero dei dipendenti degli enti complementari ha invece subito un calo dello 0,7 per cento.

**Prospetto 5.1 - Dipendenti degli enti previdenziali per tipologia di ente e ripartizione geografica – Anno 2004 (valori assoluti e composizioni percentuali)**

RIPARTIZIONI GEOGRAFICHE	Enti di base			Enti complementari	Totale
	Ivs	Altre assicurazioni	Totale		
VALORI ASSOLUTI					
Italia nord-occidentale	8.798	2.358	11.156	177	11.333
Italia nord-orientale	6.655	2.033	8.688	19	8.707
Italia centrale	14.883	4.256	19.139	951	20.090
Italia meridionale	9.024	1.974	10.998	24	11.022
Italia insulare	4.205	866	5.071	25	5.096
<b>Italia</b>	<b>43.565</b>	<b>11.487</b>	<b>55.052</b>	<b>1.196</b>	<b>56.248</b>
PERCENTUALE DI RIGA					
Italia nord-occidentale	77,6	20,8	98,4	1,6	100,0
Italia nord-orientale	76,4	23,3	99,8	0,2	100,0
Italia centrale	74,1	21,2	95,3	4,7	100,0
Italia meridionale	81,9	17,9	99,8	0,2	100,0
Italia insulare	82,5	17,0	99,5	0,5	100,0
<b>Italia</b>	<b>77,5</b>	<b>20,4</b>	<b>97,9</b>	<b>2,1</b>	<b>100,0</b>
PERCENTUALE DI COLONNA					
Italia nord-occidentale	20,2	20,5	20,3	14,8	20,1
Italia nord-orientale	15,3	17,7	15,8	1,6	15,5
Italia centrale	34,2	37,1	34,8	79,5	35,7
Italia meridionale	20,7	17,2	20,0	2,0	19,6
Italia insulare	9,7	7,5	9,2	2,1	9,1
<b>Italia</b>	<b>100,0</b>	<b>100,0</b>	<b>100,0</b>	<b>100,0</b>	<b>100,0</b>

Nel 2004, le spese per il personale, che costituiscono una parte delle spese generali di amministrazione, sono state pari a 3.204 milioni di euro (Prospetto 5.2). La voce di spesa più rilevante è quella relativa a salari e stipendi, che copre il 64,4 per cento del totale delle spese del personale, con differenze significative tra Ep di base (64,2 per cento) ed Ep complementari (74,4 per cento). Altre rilevanti voci di spesa sono gli oneri previdenziali ed assistenziali a carico dell'ente (15,0 per cento) e le integrazioni al fondo del personale (6,3 per cento del totale). Gli oneri per il personale in quiescenza coprono invece il 10,5 per cento del totale delle spese per il personale, con differenze rilevanti tra Ep di base (10,6 per cento sul totale) ed Ep complementari (5,5 per cento).



**Prospetto 5.2 - Enti previdenziali secondo le spese per il personale - Pagamenti - Anno 2004 (valori assoluti in migliaia di euro e composizioni percentuali)**

SPESE PER IL PERSONALE	Enti di base			Enti complementari	Totale
	Ivs	Altre assicurazioni	Totale		
VALORI ASSOLUTI					
<b>Oneri per il personale in attività di servizio</b>	<b>2.206.967</b>	<b>622.905</b>	<b>2.829.872</b>	<b>38.221</b>	<b>2.868.093</b>
Salari e stipendi e compensi vari al lordo trattenute	1.549.471	482.797	2.032.268	30.077	2.062.346
Oneri previdenziali e assistenziali a carico dell'ente	371.046	103.468	474.514	7.713	482.227
Integrazioni a carico dell'ente per fondo del personale	200.176	1.033	201.209	255	201.464
Ind. e rimb. spese per trasporto, missione, trasferimenti	38.349	10.913	49.262	-	49.262
Spese per la formazione del personale	6.700	3.899	10.599	61	10.660
Beni e servizi di consumo destinati ad integrare le retribuzioni dei dipendenti	41.149	19.008	60.157	115	60.272
Assegni familiari	76	1.787	1.863	-	1.863
<b>Oneri per il personale in quiescenza</b>	<b>259.512</b>	<b>74.386</b>	<b>333.898</b>	<b>2.229</b>	<b>336.127</b>
Oneri per trattamenti pensionistici integrativi	96.018	74.381	170.399	1.066	171.465
Indennità integrativa speciale al personale in quiescenza	163.407	1	163.407	1.163	164.570
Liquidazioni in conto capitale	88	4	92	-	92
Assegni familiari	-	-	-	-	-
<b>TOTALE SPESE PER IL PERSONALE</b>	<b>2.466.479</b>	<b>697.291</b>	<b>3.163.770</b>	<b>40.450</b>	<b>3.204.220</b>
PERCENTUALE DI RIGA					
<b>Oneri per il personale in attività di servizio</b>	<b>76,9</b>	<b>21,7</b>	<b>98,7</b>	<b>1,3</b>	<b>100,0</b>
Salari e stipendi e compensi vari al lordo trattenute	75,1	23,4	98,5	1,5	100,0
Oneri previdenziali e assistenziali a carico dell'Ente	76,9	21,5	98,4	1,6	100,0
Integrazioni a carico dell'Ente per fondo del personale	99,4	0,5	99,9	0,1	100,0
Ind. e rimb. spese per trasporto, missione, trasferimenti	77,8	22,2	100,0	-	100,0
Spese per la formazione del personale	62,9	36,6	99,4	0,6	100,0
Beni e servizi di consumo destinati ad integrare le retribuzioni dei dipendenti.	68,3	31,5	99,8	0,2	100,0
Assegni familiari	4,1	95,9	100,0	..	100,0
<b>Oneri per il personale in quiescenza</b>	<b>77,2</b>	<b>22,1</b>	<b>99,3</b>	<b>0,7</b>	<b>100,0</b>
Oneri per trattamenti pensionistici integrativi	56,0	43,4	99,4	0,6	100,0
Indennità integrativa speciale al personale in quiescenza	99,3	..	99,3	0,7	100,0
Liquidazioni in conto capitale	95,7	4,3	100,0	-	100,0
Assegni familiari	-	-	-	-	-
<b>TOTALE SPESE PER IL PERSONALE</b>	<b>77,0</b>	<b>21,8</b>	<b>98,7</b>	<b>1,3</b>	<b>100,0</b>
PERCENTUALE DI COLONNA					
<b>Oneri per il personale in attività di servizio</b>	<b>89,5</b>	<b>89,3</b>	<b>89,4</b>	<b>94,5</b>	<b>89,5</b>
Salari e stipendi e compensi vari al lordo trattenute	62,8	69,2	64,2	74,4	64,4
Oneri previdenziali e assistenziali a carico dell'Ente	15,0	14,8	15,0	19,1	15,0
Integrazioni a carico dell'Ente per fondo del personale	8,1	0,1	6,4	0,6	6,3
Ind. e rimb. spese per trasporto, missione, trasferimenti	1,6	1,6	1,6	-	1,5
Spese per la formazione del personale	0,3	0,6	0,3	0,2	0,3
Beni e servizi di consumo destinati ad integrare le retribuzioni dei dipendenti	1,7	2,7	1,9	0,3	1,9
Assegni familiari	..	0,3	0,1	..	0,1
<b>Oneri per il personale in quiescenza</b>	<b>10,5</b>	<b>10,7</b>	<b>10,6</b>	<b>5,5</b>	<b>10,5</b>
Oneri per trattamenti pensionistici integrativi	3,9	10,7	5,4	2,6	5,4
Indennità integrativa speciale al personale in quiescenza	6,6	..	5,2	2,9	5,1
Liquidazioni in conto capitale	..	..	..	-	..
Assegni familiari	-	-	-	-	-
<b>TOTALE SPESE PER IL PERSONALE</b>	<b>100,0</b>	<b>100,0</b>	<b>100,0</b>	<b>100,0</b>	<b>100,0</b>

## 6. Analisi di alcuni indicatori di bilancio

L'analisi dei rapporti tra alcune delle principali voci di bilancio consente di aumentare il valore informativo dei conti consuntivi e di ottenere indicazioni sull'equilibrio gestionale delle diverse tipologie di Ep (Prospetto 6.1).

In particolare, il tasso di impegno per prestazioni evidenzia il peso delle spese per prestazioni rispetto al totale delle spese correnti sostenute dall'Ep. Nel 2004, l'erogazione di prestazioni copre la quasi totalità delle spese complessivamente sostenute dagli Ep (94,1 per cento). Più specificamente, il rapporto raggiunge livelli

più elevati per quegli Ep che erogano prestazioni Ivs (94,9 per cento), mentre per gli enti complementari è pari al 77,3 per cento.

**Prospetto 6.1 - Enti previdenziali per tipologia di indicatori di bilancio per - Anno 2004 (valori percentuali)**

INDICATORI DI BILANCIO	Enti di base			Enti complementari	Totale
	Ivs	Altre assicurazioni	Totale		
Tasso di impegno per prestazioni	94,9	75,2	94,3	77,3	94,1
Tasso di copertura	76,2	154,3	78,3	63,7	78,2
Tasso di copertura erariale	30,5	11,8	30,0	3,9	29,7
Tasso di dipendenza dagli assicurati	69,4	86,8	70,2	48,7	69,9
Grado di finanziamento interno	3,3	21,0	4,2	84,4	9,9
Grado di rigidità strutturale	1,3	5,0	1,4	1,7	1,5

Il tasso di copertura fornisce un'indicazione di massima sull'equilibrio finanziario della gestione previdenziale degli Ep, rilevando quanta parte delle prestazioni erogate è finanziata dai contributi sociali.

Nel 2004, con riferimento al complesso degli Ep considerati, il tasso di copertura è pari al 78,2 per cento e indica, quindi, che oltre tre quarti delle prestazioni erogate sono finanziate da entrate contributive. Tra gli enti di base il tasso di copertura assume i valori più elevati per gli enti appartenenti alla tipologia Altre assicurazioni (154,3 per cento). Questo dato è dovuto principalmente alla presenza, in questa tipologia di Ep, dell'Inail, per il quale si registra un tasso di copertura del 156,3 per cento.

Gli enti di base erogatori di prestazioni Ivs presentano invece un tasso di copertura del 76,2 per cento, con valori che oscillano dal 67,3 per cento per l'Inps al 161,0 per cento per le casse professionali privatizzate. Queste sono enti di previdenza obbligatoria privatizzati, che in caso di deficit non possono usufruire dell'intervento statale e che evidenziano una gestione previdenziale in attivo<sup>2</sup>.

Il tasso di copertura erariale indica, invece, quanta parte dell'attività istituzionale degli Ep è finanziata da trasferimenti da parte dello Stato o da parte di altri enti pubblici. Per il totale degli Ep esso è pari al 29,7 per cento. Nel dettaglio il tasso di copertura erariale raggiunge il 30,5 per cento per gli enti di base erogatori di prestazioni Ivs, fra i quali è presente l'Inps, che assorbe la quasi totalità dei trasferimenti (97,6 per cento) erogati agli Ep nel loro complesso.

Il tasso di dipendenza dagli assicurati mette invece in evidenza quanta parte del totale delle entrate correnti sia dovuta ai contributi degli iscritti. Per il complesso degli Ep esso è pari al 69,9 per cento. Per gli Ep di base il tasso è del 70,2 per cento, con differenze rilevanti tra gli enti di base erogatori di prestazioni Ivs (69,4 per cento), ed enti di base fornitori di altre assicurazioni (86,8 per cento). Per gli enti complementari, invece, il tasso cala al 48,7 per cento in quanto, rispetto alle altre tipologie di Ep, si rileva un maggiore peso delle entrate generate da proventi patrimoniali o dalla vendita di beni e/o servizi (34,0 per cento sul totale delle entrate correnti).

Gli altri indicatori presi in esame sono il grado di finanziamento interno e il grado di rigidità strutturale. Il primo indica quanta parte delle fonti di finanziamento degli Ep sia autogenerata, non derivando cioè da contributi, trasferimenti o da finanziamenti esterni.

Per il complesso degli Ep il grado di finanziamento interno è pari al 9,9 per cento, a dimostrazione del fatto che l'equilibrio economico-finanziario degli Ep è in massima parte garantito da entrate da contributi sociali o da trasferimenti da altre istituzioni. In particolare, il valore più basso per l'indicatore in questione è per gli enti di base erogatori di prestazioni Ivs (3,3 per cento), mentre quello più elevato spetta agli enti complementari (84,4

<sup>2</sup> Gli enti di previdenza obbligatoria privatizzati che appartengono al gruppo degli enti di base che erogano prestazioni Ivs sono:

- Cassa nazionale del notariato;
- Cassa nazionale di previdenza ed assistenza a favore degli avvocati e procuratori;
- Cassa nazionale di previdenza ed assistenza a favore dei geometri;
- Cassa nazionale di previdenza ed assistenza per gli ingegneri ed architetti (Inarcassa);
- Ente nazionale di previdenza ed assistenza farmacisti (Enpaf);
- Ente nazionale di previdenza ed assistenza dei medici (Enpam);
- Ente nazionale di previdenza ed assistenza dei veterinari (Enpav);
- Cassa nazionale di previdenza ed assistenza a favore dei dottori commercialisti (Cnpadc);
- Cassa nazionale di previdenza ed assistenza a favore dei ragionieri e periti commerciali (Cnpr);
- Ente nazionale di previdenza ed assistenza consulenti del lavoro (Enpacl).

per cento), tra i quali sono compresi molti fondi pensione e fondi del personale di specifiche categorie di lavoratori.

Il grado di rigidità strutturale indica, invece, la quota delle spese (spese per il personale e rimborso di prestiti a lungo termine), che gravano strutturalmente sul bilancio degli Ep. In generale, il grado di rigidità strutturale degli Ep è molto basso, e pari all'1,5 per cento. Le diverse tipologie di Ep non mostrano gradi di rigidità strutturale che si discostano significativamente da quello calcolato per il totale degli Ep, ad eccezione degli enti di base - altre assicurazioni, che manifestano un tasso di rigidità strutturale più elevato (5,0 per cento), dovuto ad una maggiore incidenza dei costi per il personale.

## 7. Analisi territoriale

L'analisi territoriale delle entrate contributive e della spesa per prestazioni sociali consente di stabilire un legame tra l'equilibrio finanziario degli Ep e la situazione economica e demografica di specifiche aree del Paese. Dal prospetto 7.1 si evince come l'area che eroga più prestazioni (50,3 per cento) e versa più contributi (56,1 per cento) sia il Nord, seguito dal Mezzogiorno, con il 28,8 per cento delle prestazioni e il 22,0 per cento dei contributi.

In particolare, la Lombardia è la regione con il maggior peso per le prestazioni erogate (17,6 per cento) e per i contributi versati (22,5 per cento), seguita dal Lazio, con il 9,5 per cento delle prestazioni e l'11,9 per cento dei contributi, e dal Piemonte, rispettivamente con l'8,9 per cento e l'8,8 per cento.

**Prospetto 7.1 - Spese per prestazioni sociali e contributi sociali per regione - Accertamenti/Impegni - Anno 2004**  
(valori assoluti in migliaia di euro e composizioni percentuali)

REGIONI	Prestazioni sociali		Contributi sociali	
	Valori assoluti	%	Valori assoluti	%
Piemonte	20.417.575	8,9	15.915.873	8,8
Valle d'Aosta	549.996	0,2	501.621	0,3
Lombardia	40.465.141	17,6	40.459.623	22,5
Trentino Alto-Adige	3.611.805	1,6	3.395.562	1,9
<i>Bolzano-Bozen</i>	<i>1.817.577</i>	<i>0,8</i>	<i>1.643.814</i>	<i>0,9</i>
<i>Trento</i>	<i>1.794.228</i>	<i>0,8</i>	<i>1.751.748</i>	<i>1,0</i>
Veneto	17.186.851	7,5	16.302.419	9,1
Friuli-Venezia Giulia	5.819.094	2,5	4.159.971	2,3
Liguria	8.521.653	3,7	4.588.767	2,6
Emilia-Romagna	19.299.179	8,4	15.608.393	8,7
Toscana	16.132.774	7,0	11.249.184	6,3
Umbria	3.826.476	1,7	2.357.055	1,3
Marche	6.051.426	2,6	4.381.251	2,4
Lazio	21.983.861	9,5	21.337.457	11,9
Abruzzo	4.732.651	2,1	3.244.463	1,8
Molise	1.074.425	0,5	698.332	0,4
Campania	16.812.672	7,3	10.711.668	6,0
Puglia	13.618.926	5,9	7.672.315	4,3
Basilicata	1.968.233	0,9	1.270.357	0,7
Calabria	6.675.671	2,9	3.529.389	2,0
Sicilia	15.736.666	6,8	8.794.104	4,9
Sardegna	5.725.340	2,5	3.745.644	2,1
<b>ITALIA</b>	<b>230.210.416</b>	<b>100,0</b>	<b>179.923.448</b>	<b>100,0</b>
<b>Nord</b>	<b>115.871.295</b>	<b>50,3</b>	<b>100.932.229</b>	<b>56,1</b>
<b>Centro</b>	<b>47.994.537</b>	<b>20,8</b>	<b>39.324.947</b>	<b>21,9</b>
<b>Mezzogiorno</b>	<b>66.344.584</b>	<b>28,8</b>	<b>39.666.272</b>	<b>22,0</b>
Estero	28.964	..	12.885	..
<b>Totale</b>	<b>230.239.380</b>	<b>100,0</b>	<b>179.936.332</b>	<b>100,0</b>

Se si analizzano le relazioni fra le due voci di bilancio, si rileva che il deficit previdenziale italiano, cioè la differenza tra entrate contributive e uscite per prestazioni, è pari a 50.303 milioni di euro, concentrato per la maggior parte nel Mezzogiorno, con 26.678 milioni di euro, pari al 53,0 per cento del deficit complessivo (prospetto 7.2).

Seguono il Nord, con 14.939 milioni di euro di deficit, pari al 29,7 per cento del totale, ed il Centro, con 8.670 milioni di euro di deficit, pari al 17,2 per cento del totale.

Le regioni che presentano i valori più alti sono la Sicilia, con 6.943 milioni di euro di deficit (13,8 per cento), seguita dalla Campania, con 6.101 milioni di euro di deficit (12,1 per cento) e dalla Puglia, con 5.947 milioni di euro di deficit (11,8 per cento).

L'analisi territoriale manifesta ulteriori aspetti significativi se si esamina il deficit previdenziale pro capite, dato dal rapporto tra il deficit previdenziale e la popolazione residente. A livello nazionale esso è pari a -860 euro; in particolare al Nord il deficit previdenziale pro capite è pari a -564 euro, passa a -771 euro nel Centro, per raggiungere -1.286 euro nelle regioni meridionali.

**Prospetto 7.2 - Deficit previdenziale, deficit previdenziale pro capite e tasso di copertura per regione - Anno 2004**  
(valori assoluti e composizioni percentuali)

REGIONI	Deficit previdenziale		Deficit previdenziale procapite	Tasso di copertura
	Valori assoluti	Percentuale di colonna		
Piemonte	-4.501.701.582	8,9	-1.040	78,0
Valle d'Aosta	-48.375.073	0,1	-394	91,2
Lombardia	-5.517.871	..	-1	100,0
Trentino-Alto Adige	-216.243.754	0,4	-222	94,0
<i>Bolzano-Bozen</i>	-173.763.327	0,3	-364	90,4
<i>Trento</i>	-42.480.541	0,1	-85	97,6
Veneto	-884.431.824	1,8	-188	94,9
Friuli-Venezia Giulia	-1.659.123.341	3,3	-1.377	71,5
Liguria	-3.932.886.446	7,8	-2.470	53,8
Emilia-Romagna	-3.690.786.267	7,3	-889	80,9
Toscana	-4.883.590.554	9,7	-1.357	69,7
Umbria	-1.469.420.347	2,9	-1.711	61,6
Marche	-1.670.174.872	3,3	-1.100	72,4
Lazio	-646.404.439	1,3	-123	97,1
Abruzzo	-1.488.188.601	3,0	-1.145	68,6
Molise	-376.092.497	0,7	-1.168	65,0
Campania	-6.101.004.337	12,1	-1.054	63,7
Puglia	-5.946.611.069	11,8	-1.462	56,3
Basilicata	-697.876.066	1,4	-1.170	64,5
Calabria	-3.146.281.958	6,3	-1.566	52,9
Sicilia	-6.942.561.858	13,8	-1.385	55,9
Sardegna	-1.979.695.909	3,9	-1.200	65,4
<b>ITALIA</b>	<b>-50.286.968.665</b>	<b>100,0</b>	<b>-860</b>	<b>78,2</b>
<b>Nord</b>	<b>-14.939.066.159</b>	<b>29,7</b>	<b>-564</b>	<b>87,1</b>
<b>Centro</b>	<b>-8.669.590.212</b>	<b>17,2</b>	<b>-771</b>	<b>81,9</b>
<b>Mezzogiorno</b>	<b>-26.678.312.295</b>	<b>53,0</b>	<b>-1.286</b>	<b>59,8</b>
Estero	-16.079.378	..	..	44,5
<b>Totale</b>	<b>-50.303.048.043</b>	<b>100,0</b>	<b>-860</b>	<b>78,2</b>

A livello regionale, si rileva come valori molto elevati siano presenti anche in alcune regioni del Nord e del Centro. La Liguria, con -2.470 euro, è la regione con il maggiore deficit pro capite, seguita da Umbria, con -1.711 euro, Calabria, con -1.566 euro e Puglia con -1.462 euro. La Lombardia (-1 euro) ed il Lazio (-123 euro) sono invece le regioni in cui si rilevano i valori più bassi.

Relativamente al tasso di copertura i valori più elevati si registrano al Nord con l'87,1 per cento, ed al Centro con l'81,9 per cento. Nel Mezzogiorno il tasso diminuisce al 59,8 per cento. La Lombardia ed il Lazio presentano i tassi di copertura più elevati e pari rispettivamente al 100,0 per cento e al 97,1 per cento. In tali regioni quasi l'intero ammontare delle prestazioni erogate è finanziato da contributi sociali. Valori superiori al 90 per cento si rilevano anche nel Veneto (94,9 per cento), nel Trentino-Alto Adige (94,0 per cento) ed in Valle d'Aosta (91,2 per cento). Valori al di sotto del 60 per cento si registrano in Puglia (56,3 per cento), Sicilia (55,9 per cento), Liguria (53,8 per cento) e Calabria (52,9 per cento).

Passando ad analizzare i dati relativi alle spese per il personale e a quelle per l'acquisto di beni e servizi si nota come le prime siano uniformemente distribuite. Infatti, il 34,9 per cento delle spese per il personale viene sostenuto al Nord, il 36,4 per cento al Centro ed il 28,7 per cento nel Mezzogiorno (prospetto 7.3).

La regione con i valori più elevati è il Lazio, con 830 milioni di euro, pari al 26,1 per cento del totale, seguita dalla Lombardia, con il 10,7 per cento (340 milioni di euro) e la Campania, con il 7,2 per cento (228 milioni di euro). I valori relativi alle spese per acquisto di beni e servizi mostrano invece una forte concentrazione nel Lazio (771 milioni di euro, pari al 49,0 per cento del totale), rappresentando questa regione

l'unico centro di costo per la maggioranza degli Ep. Ciò vuol dire che, in alcuni casi, le spese ivi contabilizzate fanno riferimento a sedi periferiche dislocate in altre regioni.

**Prospetto 7.3 – Spese per il personale e per l'acquisto di beni e servizi per regione - Impegni - Anno 2004 (valori in migliaia di euro e composizioni percentuali)**

REGIONI	Spese per il personale dipendente	Percentuale di colonna	Acquisto di beni e servizi	Percentuale di colonna
Piemonte	197.539	6,2	66.645	4,2
Valle d'Aosta	8.954	0,3	2.339	0,1
Lombardia	340.207	10,7	133.382	8,5
Trentino-Alto Adige	44.152	1,4	11.745	0,7
<i>Bolzano-Bozen</i>	20.775	0,7	6.169	0,4
<i>Trento</i>	23.377	0,7	5.577	0,4
Veneto	177.140	5,6	54.850	3,5
Friuli-Venezia Giulia	64.843	2,0	23.672	1,5
Liguria	87.935	2,8	28.520	1,8
Emilia-Romagna	191.206	6,0	81.767	5,2
Toscana	180.863	5,7	61.138	3,9
Umbria	64.616	2,0	23.749	1,5
Marche	83.511	2,6	24.239	1,5
Lazio	829.962	26,1	771.043	49,0
Abruzzo	77.545	2,4	20.459	1,3
Molise	23.706	0,7	6.636	0,4
Campania	227.929	7,2	82.783	5,3
Puglia	154.654	4,9	43.960	2,8
Basilicata	32.823	1,0	8.530	0,5
Calabria	108.307	3,4	29.438	1,9
Sicilia	209.792	6,6	73.516	4,7
Sardegna	80.050	2,5	24.804	1,6
<b>ITALIA</b>	<b>3.185.734</b>	<b>100,0</b>	<b>1.573.216</b>	<b>100,0</b>
<b>Nord</b>	<b>1.111.975</b>	<b>34,9</b>	<b>402.921</b>	<b>25,6</b>
<b>Centro</b>	<b>1.158.953</b>	<b>36,4</b>	<b>880.169</b>	<b>55,9</b>
<b>Mezzogiorno</b>	<b>914.806</b>	<b>28,7</b>	<b>290.126</b>	<b>18,4</b>
Estero	-	-	-	-
<b>Totale</b>	<b>3.185.734</b>	<b>100,0</b>	<b>1.573.216</b>	<b>100,0</b>



PARTE SECONDA  
TAVOLE STATISTICHE





**Tavola 1 - Entrate degli enti previdenziali per tipologia di ente e voce economica - Anno 2004**  
(valori assoluti in migliaia di euro)

VOCI ECONOMICHE	Accertamenti	Riscossioni
TOTALE		
<b>ENTRATE CORRENTI</b>	<b>257.237.045</b>	<b>250.969.408</b>
ENTRATE CONTRIBUTIVE	179.936.333	175.450.838
Per la previdenza	179.377.841	174.860.217
<i>A carico dei datori di lavoro</i>	<i>123.964.982</i>	<i>121.083.477</i>
<i>A carico dei lavoratori</i>	<i>55.412.858</i>	<i>53.776.739</i>
<i>i) Dipendenti</i>	<i>34.347.562</i>	<i>33.628.841</i>
<i>ii) Indipendenti e/o autonomi, professionisti</i>	<i>21.065.296</i>	<i>20.147.898</i>
Per malattia	311.493	311.493
<i>A carico dei datori di lavoro</i>	<i>10.598</i>	<i>10.598</i>
<i>A carico dei lavoratori</i>	<i>300.895</i>	<i>300.895</i>
<i>i) Dipendenti</i>	<i>298</i>	<i>298</i>
<i>ii) Indipendenti e/o autonomi, professionisti</i>	<i>300.597</i>	<i>300.597</i>
Contributi ex Gescal	5.356	18.370
Quote di partecipazione degli iscritti all'onere di specifiche gestioni	241.643	260.758
ENTRATE DA TRASFERIMENTI CORRENTI	69.048.428	67.364.687
A carico del bilancio dello Stato	68.294.821	66.833.862
<i>Per sgravi e fiscalizzazione di:</i>	<i>2.395.971</i>	<i>1.753.596</i>
<i>i) Contributi previdenziali</i>	<i>2.395.971</i>	<i>1.753.596</i>
<i>ii) Contributi di malattia</i>	<i>-</i>	<i>-</i>
<i>Per erogazione prestazioni economico sanitarie (indennità giornaliera, malattia, maternità)</i>	<i>15.868</i>	<i>7.208</i>
<i>Per altri oneri</i>	<i>65.882.982</i>	<i>65.073.058</i>
A carico Amministrazioni regionali, provinciali e comunali	84.635	39.430
A carico enti pubblici o nazionali	104.593	108.404
A carico di altri enti di previdenza	564.379	382.991
ALTRE ENTRATE	8.252.284	8.153.882
Proventi per la vendita di beni e servizi	130.045	123.620
Redditi e proventi patrimoniali	2.304.241	2.260.402
<i>Affitto di immobili</i>	<i>792.047</i>	<i>809.654</i>
<i>Plusv. su valori mobiliari e gestione titoli</i>	<i>378.306</i>	<i>368.303</i>
<i>Interessi attivi ed altri proventi finanziari</i>	<i>1.133.888</i>	<i>1.082.445</i>
Poste correttive e competenze delle spese correnti	4.724.074	4.722.820
<i>Recupero di spese per il personale</i>	<i>34.625</i>	<i>26.343</i>
<i>Recupero spese acquisto beni e servizi</i>	<i>88.513</i>	<i>86.670</i>
<i>Recupero di spese per prestazioni indebitamente erogate</i>	<i>4.316.421</i>	<i>4.323.524</i>
<i>Recupero di oneri tributari</i>	<i>1.114</i>	<i>1.114</i>
<i>Altre poste correttive</i>	<i>283.401</i>	<i>285.169</i>
Entrate non classificabili in altre voci	1.093.925	1.047.041
<i>Sanzioni, multe, ammende</i>	<i>473.635</i>	<i>433.862</i>
<i>Interessi di mora</i>	<i>186.478</i>	<i>178.452</i>
<i>Onorari di avvocati e procuratori quota pertinenza ruolo legale</i>	<i>11.791</i>	<i>11.797</i>
<i>Altre entrate</i>	<i>422.020</i>	<i>422.929</i>
<b>ENTRATE IN CONTO CAPITALE</b>	<b>21.979.120</b>	<b>21.626.096</b>
ALIENAZIONE DI BENI PATRIMONIALI	15.187.838	14.831.287
Alienazione di immobili	597.939	247.963
<i>Destinati al reddito</i>	<i>410.797</i>	<i>247.963</i>
<i>Destinati ad uso strumentale</i>	<i>187.142</i>	<i>-</i>
Alienazione di immobilizzazioni tecniche	635.037	635.035
<i>Destinati al reddito</i>	<i>4</i>	<i>4</i>
<i>Destinati ad uso strumentale</i>	<i>635.033</i>	<i>635.031</i>
Realizzo di valori mobiliari	13.954.862	13.948.289
RISCOSSIONE DI CREDITI	3.522.683	3.527.256
Prelevamenti di depositi bancari d'investimento	41.434	41.434
Risc. di prestiti e anticipazioni di breve termine	255.360	255.656
Riscossione di mutui a medio lungo termine	266.105	270.371
Ritiri di depositi cauzionali presso terzi	60	47
Prelevamenti dalla Tesoreria centrale dello Stato	229.920	229.920
Altre riscossioni di crediti	2.729.804	2.729.828
ENTRATE DA TRAFERIMENTI IN CONTO CAPITALE	15.144	14.068
Trasferimenti dallo Stato	9.026	9.026
Trasf. da enti pubblici nazionali e territoriali	6.118	5.042
Trasferimenti da fondazioni o da privati	-	-
ACCENSIONE DI PRESTITI	3.253.454	3.253.484
Assunzione di mutui	453.701	453.701
Assunzione di altri debiti finanziari	2.799.753	2.799.783
<i>Anticipazioni della Tesoreria centrale dello Stato</i>	<i>2.767.851</i>	<i>2.767.851</i>
<i>Depositi di terzi a garanzia</i>	<i>8.478</i>	<i>8.508</i>
<i>Assunzione di debiti diversi</i>	<i>436</i>	<i>436</i>
Emissione di obbligazioni	-	-
<b>TOTALE GENERALE ENTRATE</b>	<b>279.216.165</b>	<b>272.595.503</b>

**Tavola 1 segue - Entrate degli enti previdenziali per tipologia di ente e voce economica - Anno 2004**  
(valori assoluti in migliaia di euro)

VOCI ECONOMICHE	Accertamenti	Riscossioni
I - ENTI DI BASE		
<b>ENTRATE CORRENTI</b>	<b>254.678.542</b>	<b>248.433.558</b>
ENTRATE CONTRIBUTIVE	178.689.814	174.225.286
Per la previdenza	178.140.016	173.643.358
<i>A carico dei datori di lavoro</i>	<i>123.181.723</i>	<i>120.301.388</i>
<i>A carico dei lavoratori</i>	<i>54.958.293</i>	<i>53.341.970</i>
<i>i) Dipendenti</i>	<i>34.226.940</i>	<i>33.526.150</i>
<i>ii) Indipendenti e/o autonomi, professionisti</i>	<i>20.731.353</i>	<i>19.815.820</i>
Per malattia	309.768	309.768
<i>A carico dei datori di lavoro</i>	<i>9.171</i>	<i>9.171</i>
<i>A carico dei lavoratori</i>	<i>300.597</i>	<i>300.597</i>
<i>i) Dipendenti</i>	-	-
<i>ii) Indipendenti e/o autonomi, professionisti</i>	<i>300.597</i>	<i>300.597</i>
Contributi ex Gescal	5.356	18.370
Quote di partecipazione degli iscritti all'onere di specifiche gestioni	234.674	253.789
ENTRATE DA TRASFERIMENTI CORRENTI	68.970.289	67.282.730
A carico del bilancio dello Stato	68.291.893	66.830.934
<i>Per sgravi e fiscalizzazione di:</i>	<i>2.394.406</i>	<i>1.752.031</i>
<i>i) Contributi previdenziali</i>	<i>2.394.406</i>	<i>1.752.031</i>
<i>ii) Contributi di malattia</i>	-	-
<i>Per erogazione prestazioni economico sanitarie (indennità giornaliera, malattia, maternità)</i>	<i>15.868</i>	<i>7.208</i>
<i>Per altri oneri</i>	<i>65.881.619</i>	<i>65.071.695</i>
A carico Amministrazioni regionali, provinciali e comunali	84.565	39.353
A carico enti pubblici o nazionali	30.856	30.856
A carico di altri enti di previdenza	562.975	381.587
ALTRE ENTRATE	7.018.438	6.925.542
Proventi per la vendita di beni e servizi	110.373	103.948
Redditi e proventi patrimoniali	1.454.053	1.415.552
<i>Affitto di immobili</i>	<i>488.421</i>	<i>506.344</i>
<i>Plusv. su valori mobiliari e gestione titoli</i>	<i>107.035</i>	<i>96.967</i>
<i>Interessi attivi ed altri proventi finanziari</i>	<i>858.597</i>	<i>812.241</i>
Poste correttive e competenze delle spese correnti	4.619.364	4.618.279
<i>Recupero di spese per il personale</i>	<i>34.553</i>	<i>26.270</i>
<i>Recupero spese acquisto beni e servizi</i>	<i>59.841</i>	<i>57.998</i>
<i>Recupero di spese per prestazioni indebitamente erogate</i>	<i>4.311.489</i>	<i>4.318.760</i>
<i>Recupero di oneri tributari</i>	-	-
<i>Altre poste correttive</i>	<i>213.481</i>	<i>215.251</i>
Entrate non classificabili in altre voci	834.648	787.763
<i>Sanzioni, multe, ammende</i>	<i>473.123</i>	<i>433.350</i>
<i>Interessi di mora</i>	<i>185.868</i>	<i>177.842</i>
<i>Onorari di avvocati e procuratori quota pertinenza ruolo legale</i>	<i>11.791</i>	<i>11.797</i>
<i>Altre entrate</i>	<i>163.866</i>	<i>164.774</i>
<b>ENTRATE IN CONTO CAPITALE</b>	<b>13.414.752</b>	<b>13.100.574</b>
ALIENAZIONE DI BENI PATRIMONIALI	6.829.033	6.511.334
Alienazione di immobili	437.596	87.620
<i>Destinati al reddito</i>	<i>250.454</i>	<i>87.620</i>
<i>Destinati ad uso strumentale</i>	<i>187.142</i>	-
Alienazione di immobilizzazioni tecniche	634.809	634.807
<i>Destinati al reddito</i>	<i>4</i>	<i>4</i>
<i>Destinati ad uso strumentale</i>	<i>634.805</i>	<i>634.803</i>
Realizzo di valori mobiliari	5.756.628	5.788.907
RISCOSSIONE DI CREDITI	3.324.290	3.328.865
Prelevamenti di depositi bancari d'investimento	62	62
Risc. di prestiti e anticipazioni di breve termine	126.772	127.070
Riscossione di mutui a medio lungo termine	261.404	265.670
Ritiri di depositi cauzionali presso terzi	60	47
Prelevamenti dalla Tesoreria centrale dello Stato	229.920	229.920
Altre riscossioni di crediti	2.706.072	2.706.096
ENTRATE DA TRAFERIMENTI IN CONTO CAPITALE	15.144	14.068
Trasferimenti dallo Stato	9.026	9.026
Trasf. da enti pubblici nazionali e territoriali	6.118	5.042
Trasferimenti da fondazioni o da privati	-	-
ACCENSIONE DI PRESTITI	3.246.285	3.246.307
Assunzione di mutui	453.692	453.692
Assunzione di altri debiti finanziari	2.792.593	2.792.615
<i>Anticipazioni della Tesoreria centrale dello Stato</i>	<i>2.767.851</i>	<i>2.767.851</i>
<i>Depositi di terzi a garanzia</i>	<i>1.318</i>	<i>1.340</i>
<i>Assunzione di debiti diversi</i>	<i>436</i>	<i>436</i>
Emissione di obbligazioni	-	-
<b>TOTALE GENERALE ENTRATE</b>	<b>268.093.294</b>	<b>261.534.132</b>

**Tavola 1 segue - Entrate degli enti previdenziali per tipologia di ente e voce economica - Anno 2004**  
(valori assoluti in migliaia di euro)

VOCI ECONOMICHE	Accertamenti	Riscossioni
I.A - ASSICURAZIONE PER L'INVALIDITA', LA VECCHIAIA E I SUPERSTITI		
<b>ENTRATE CORRENTI</b>	<b>243.975.016</b>	<b>238.462.781</b>
ENTRATE CONTRIBUTIVE	169.393.874	165.383.295
Per la previdenza	168.927.828	164.882.073
<i>A carico dei datori di lavoro</i>	<i>114.515.225</i>	<i>112.054.812</i>
<i>A carico dei lavoratori</i>	<i>54.412.603</i>	<i>52.827.261</i>
<i>i) Dipendenti</i>	<i>34.157.597</i>	<i>33.459.132</i>
<i>ii) Indipendenti e/o autonomi, professionisti</i>	<i>20.255.006</i>	<i>19.368.129</i>
Per malattia	309.768	309.768
<i>A carico dei datori di lavoro</i>	<i>9.171</i>	<i>9.171</i>
<i>A carico dei lavoratori</i>	<i>300.597</i>	<i>300.597</i>
<i>i) Dipendenti</i>	-	-
<i>ii) Indipendenti e/o autonomi, professionisti</i>	<i>300.597</i>	<i>300.597</i>
Contributi ex Gescal	5.356	18.370
Quote di partecipazione degli iscritti all'onere di specifiche gestioni	150.922	173.084
ENTRATE DA TRASFERIMENTI CORRENTI	68.249.008	66.810.563
A carico del bilancio dello Stato	67.580.679	66.373.230
<i>Per sgravi e fiscalizzazione di:</i>	<i>1.848.391</i>	<i>1.538.533</i>
<i>i) Contributi previdenziali</i>	<i>1.848.391</i>	<i>1.538.533</i>
<i>ii) Contributi di malattia</i>	-	-
<i>Per erogazione prestazioni economico sanitarie (indennità giornaliera, malattia, maternità)</i>	<i>15.868</i>	<i>7.208</i>
<i>Per altri oneri</i>	<i>65.716.420</i>	<i>64.827.489</i>
A carico Amministrazioni regionali, provinciali e comunali	82.958	33.350
A carico enti pubblici o nazionali	30.815	30.815
A carico di altri enti di previdenza	554.556	373.168
ALTRE ENTRATE	6.332.133	6.268.922
Proventi per la vendita di beni e servizi	92.340	87.161
Redditi e proventi patrimoniali	1.228.535	1.216.357
<i>Affitto di immobili</i>	<i>392.304</i>	<i>423.363</i>
<i>Plusv. su valori mobiliari e gestione titoli</i>	<i>96.947</i>	<i>86.879</i>
<i>Interessi attivi ed altri proventi finanziari</i>	<i>739.284</i>	<i>706.115</i>
Poste correttive e competenze delle spese correnti	4.285.082	4.286.113
<i>Recupero di spese per il personale</i>	<i>21.400</i>	<i>13.117</i>
<i>Recupero spese acquisto beni e servizi</i>	<i>50.261</i>	<i>50.052</i>
<i>Recupero di spese per prestazioni indebitamente erogate</i>	<i>4.130.517</i>	<i>4.137.786</i>
<i>Recupero di oneri tributari</i>	-	-
<i>Altre poste correttive</i>	<i>82.904</i>	<i>85.158</i>
Entrate non classificabili in altre voci	726.176	679.291
<i>Sanzioni, multe, ammende</i>	<i>416.460</i>	<i>376.687</i>
<i>Interessi di mora</i>	<i>142.220</i>	<i>134.194</i>
<i>Onorari di avvocati e procuratori quota pertinenza ruolo legale</i>	<i>11.791</i>	<i>11.797</i>
<i>Altre entrate</i>	<i>155.705</i>	<i>156.613</i>
<b>ENTRATE IN CONTO CAPITALE</b>	<b>10.573.821</b>	<b>10.469.139</b>
ALIENAZIONE DI BENI PATRIMONIALI	4.275.374	4.169.947
Alienazione di immobili	170.648	61.944
<i>Destinati al reddito</i>	<i>170.648</i>	<i>61.944</i>
<i>Destinati ad uso strumentale</i>	-	-
Alienazione di immobilizzazioni tecniche	634.801	634.799
<i>Destinati al reddito</i>	-	-
<i>Destinati ad uso strumentale</i>	<i>634.801</i>	<i>634.799</i>
Realizzo di valori mobiliari	3.469.925	3.473.204
RISCOSSIONE DI CREDITI	3.038.665	3.040.464
Prelevamenti di depositi bancari d'investimento	-	-
Risc. di prestiti e anticipazioni di breve termine	104.046	104.351
Riscossione di mutui a medio lungo termine	237.069	238.551
Ritiri di depositi cauzionali presso terzi	58	45
Prelevamenti dalla Tesoreria centrale dello Stato	-	-
Altre riscossioni di crediti	2.697.492	2.697.517
ENTRATE DA TRAFERIMENTI IN CONTO CAPITALE	14.754	13.678
Trasferimenti dallo Stato	9.026	9.026
Trasf. da enti pubblici nazionali e territoriali	5.728	4.652
Trasferimenti da fondazioni o da privati	-	-
ACCENSIONE DI PRESTITI	3.245.028	3.245.050
Assunzione di mutui	453.692	453.692
Assunzione di altri debiti finanziari	2.791.336	2.791.358
<i>Anticipazioni della Tesoreria centrale dello Stato</i>	<i>2.767.851</i>	<i>2.767.851</i>
<i>Depositi di terzi a garanzia</i>	<i>497</i>	<i>519</i>
<i>Assunzione di debiti diversi</i>	-	-
Emissione di obbligazioni	-	-
<b>TOTALE GENERALE ENTRATE</b>	<b>254.548.837</b>	<b>248.931.920</b>

**Tavola 1 segue - Entrate degli enti previdenziali per tipologia di ente e voce economica - Anno 2004**  
(valori assoluti in migliaia di euro)

VOCI ECONOMICHE	Accertamenti	Riscossioni
I.A.1 - SETTORE PUBBLICO		
<b>ENTRATE CORRENTI</b>	<b>51.342.110</b>	<b>51.069.385</b>
ENTRATE CONTRIBUTIVE	49.762.889	49.448.959
Per la previdenza	49.762.889	49.448.959
<i>A carico dei datori di lavoro</i>	36.326.909	36.097.740
<i>A carico dei lavoratori</i>	13.435.980	13.351.219
<i>i) Dipendenti</i>	13.435.980	13.351.219
<i>ii) Indipendenti e/o autonomi, professionisti</i>	-	-
Per malattia	-	-
<i>A carico dei datori di lavoro</i>	-	-
<i>A carico dei lavoratori</i>	-	-
<i>i) Dipendenti</i>	-	-
<i>ii) Indipendenti e/o autonomi, professionisti</i>	-	-
Contributi ex Gescal	-	-
Quote di partecipazione degli iscritti all'onere di specifiche gestioni	-	-
ENTRATE DA TRASFERIMENTI CORRENTI	794.953	805.886
A carico del bilancio dello Stato	670.638	681.596
<i>Per sgravi e fiscalizzazione di:</i>	670.638	681.596
<i>i) Contributi previdenziali</i>	670.638	681.596
<i>ii) Contributi di malattia</i>	-	-
<i>Per erogazione prestazioni economico sanitarie (indennità giornaliera, malattia, maternità)</i>	-	-
<i>Per altri oneri</i>	-	-
A carico Amministrazioni regionali, provinciali e comunali	-	-
A carico enti pubblici o nazionali	-	-
A carico di altri enti di previdenza	124.315	124.290
ALTRE ENTRATE	784.268	814.540
Proventi per la vendita di beni e servizi	6.789	6.151
Redditi e proventi patrimoniali	262.985	292.492
<i>Affitto di immobili</i>	33.971	58.633
<i>Plusv. su valori mobiliari e gestione titoli</i>	12.849	12.849
<i>Interessi attivi ed altri proventi finanziari</i>	216.165	221.010
Poste correttive e competenze delle spese correnti	495.627	496.131
<i>Recupero di spese per il personale</i>	1.446	1.421
<i>Recupero spese acquisto beni e servizi</i>	207	197
<i>Recupero di spese per prestazioni indebitamente erogate</i>	474.122	472.602
<i>Recupero di oneri tributari</i>	-	-
<i>Altre poste correttive</i>	19.852	21.911
Entrate non classificabili in altre voci	18.867	19.766
<i>Sanzioni, multe, ammende</i>	-	-
<i>Interessi di mora</i>	-	-
<i>Onorari di avvocati e procuratori quota pertinenza ruolo legale</i>	95	101
<i>Altre entrate</i>	18.772	19.665
<b>ENTRATE IN CONTO CAPITALE</b>	<b>288.738</b>	<b>213.682</b>
ALIENAZIONE DI BENI PATRIMONIALI	85.723	10.619
Alienazione di immobili	77.791	2.689
<i>Destinati al reddito</i>	77.791	2.689
<i>Destinati ad uso strumentale</i>	-	-
Alienazione di immobilizzazioni tecniche	3	1
<i>Destinati al reddito</i>	-	-
<i>Destinati ad uso strumentale</i>	3	1
Realizzo di valori mobiliari	7.929	7.929
RISCOSSIONE DI CREDITI	188.173	189.275
Prelevamenti di depositi bancari d'investimento	-	-
Risc. di prestiti e anticipazioni di breve termine	-	-
Riscossione di mutui a medio lungo termine	149.116	150.204
Ritiri di depositi cauzionali presso terzi	17	4
Prelevamenti dalla Tesoreria centrale dello Stato	-	-
Altre riscossioni di crediti	39.040	39.067
ENTRATE DA TRAFERIMENTI IN CONTO CAPITALE	14.754	13.678
Trasferimenti dallo Stato	9.026	9.026
Trasf. da enti pubblici nazionali e territoriali	5.728	4.652
Trasferimenti da fondazioni o da privati	-	-
ACCENSIONE DI PRESTITI	88	110
Assunzione di mutui	-	-
Assunzione di altri debiti finanziari	88	110
<i>Anticipazioni della Tesoreria centrale dello Stato</i>	-	-
<i>Depositi di terzi a garanzia</i>	88	110
<i>Assunzione di debiti diversi</i>	-	-
Emissione di obbligazioni	-	-
<b>TOTALE GENERALE ENTRATE</b>	<b>51.630.848</b>	<b>51.283.067</b>

**Tavola 1 segue - Entrate degli enti previdenziali per tipologia di ente e voce economica - Anno 2004**  
(valori assoluti in migliaia di euro)

VOCI ECONOMICHE	Accertamenti	Riscossioni
I.A.2 - SETTORE PRIVATO		
<b>ENTRATE CORRENTI</b>	<b>192.632.906</b>	<b>187.393.396</b>
ENTRATE CONTRIBUTIVE	119.630.985	115.934.336
Per la previdenza	119.164.939	115.433.114
<i>A carico dei datori di lavoro</i>	<i>78.188.316</i>	<i>75.957.072</i>
<i>A carico dei lavoratori</i>	<i>40.976.623</i>	<i>39.476.042</i>
<i>i) Dipendenti</i>	<i>20.721.617</i>	<i>20.107.913</i>
<i>ii) Indipendenti e/o autonomi, professionisti</i>	<i>20.255.006</i>	<i>19.368.129</i>
Per malattia	309.768	309.768
<i>A carico dei datori di lavoro</i>	<i>9.171</i>	<i>9.171</i>
<i>A carico dei lavoratori</i>	<i>300.597</i>	<i>300.597</i>
<i>i) Dipendenti</i>	<i>-</i>	<i>-</i>
<i>ii) Indipendenti e/o autonomi, professionisti</i>	<i>300.597</i>	<i>300.597</i>
Contributi ex Gescal	5.356	18.370
Quote di partecipazione degli iscritti all'onere di specifiche gestioni	150.922	173.084
ENTRATE DA TRASFERIMENTI CORRENTI	67.454.055	66.004.677
A carico del bilancio dello Stato	66.910.041	65.691.634
<i>Per sgravi e fiscalizzazione di:</i>	<i>1.177.753</i>	<i>856.937</i>
<i>i) Contributi previdenziali</i>	<i>1.177.753</i>	<i>856.937</i>
<i>ii) Contributi di malattia</i>	<i>-</i>	<i>-</i>
<i>Per erogazione prestazioni economico sanitarie (indennità giornaliera, malattia, maternità)</i>	<i>15.868</i>	<i>7.208</i>
<i>Per altri oneri</i>	<i>65.716.420</i>	<i>64.827.489</i>
A carico Amministrazioni regionali, provinciali e comunali	82.958	33.350
A carico enti pubblici o nazionali	30.815	30.815
A carico di altri enti di previdenza	430.241	248.878
ALTRE ENTRATE	5.547.865	5.454.382
Proventi per la vendita di beni e servizi	85.551	81.010
Redditi e proventi patrimoniali	965.550	923.865
<i>Affitto di immobili</i>	<i>358.333</i>	<i>364.730</i>
<i>Plusv. su valori mobiliari e gestione titoli</i>	<i>84.098</i>	<i>74.030</i>
<i>Interessi attivi ed altri proventi finanziari</i>	<i>523.119</i>	<i>485.105</i>
Poste correttive e competenze delle spese correnti	3.789.455	3.789.982
<i>Recupero di spese per il personale</i>	<i>19.954</i>	<i>11.696</i>
<i>Recupero spese acquisto beni e servizi</i>	<i>50.054</i>	<i>49.855</i>
<i>Recupero di spese per prestazioni indebitamente erogate</i>	<i>3.656.395</i>	<i>3.665.184</i>
<i>Recupero di oneri tributari</i>	<i>-</i>	<i>-</i>
<i>Altre poste correttive</i>	<i>63.052</i>	<i>63.247</i>
Entrate non classificabili in altre voci	707.309	659.525
<i>Sanzioni, multe, ammende</i>	<i>416.460</i>	<i>376.687</i>
<i>Interessi di mora</i>	<i>142.220</i>	<i>134.194</i>
<i>Onorari di avvocati e procuratori quota pertinenza ruolo legale</i>	<i>11.696</i>	<i>11.696</i>
<i>Altre entrate</i>	<i>136.933</i>	<i>136.948</i>
<b>ENTRATE IN CONTO CAPITALE</b>	<b>10.285.083</b>	<b>10.255.457</b>
ALIENAZIONE DI BENI PATRIMONIALI	4.189.651	4.159.328
Alienazione di immobili	92.857	59.255
<i>Destinati al reddito</i>	<i>92.857</i>	<i>59.255</i>
<i>Destinati ad uso strumentale</i>	<i>-</i>	<i>-</i>
Alienazione di immobilizzazioni tecniche	634.798	634.798
<i>Destinati al reddito</i>	<i>-</i>	<i>-</i>
<i>Destinati ad uso strumentale</i>	<i>634.798</i>	<i>634.798</i>
Realizzo di valori mobiliari	3.461.996	3.465.275
RISCOSSIONE DI CREDITI	2.850.492	2.851.189
Prelevamenti di depositi bancari d'investimento	-	-
Risc. di prestiti e anticipazioni di breve termine	104.046	104.351
Riscossione di mutui a medio lungo termine	87.953	88.347
Ritiri di depositi cauzionali presso terzi	41	41
Prelevamenti dalla Tesoreria centrale dello Stato	-	-
Altre riscossioni di crediti	2.658.452	2.658.450
ENTRATE DA TRAFERIMENTI IN CONTO CAPITALE	-	-
Trasferimenti dallo Stato	-	-
Trasf. da enti pubblici nazionali e territoriali	-	-
Trasferimenti da fondazioni o da privati	-	-
ACCENSIONE DI PRESTITI	3.244.940	3.244.940
Assunzione di mutui	453.692	453.692
Assunzione di altri debiti finanziari	2.791.248	2.791.248
<i>Anticipazioni della Tesoreria centrale dello Stato</i>	<i>2.767.851</i>	<i>2.767.851</i>
<i>Depositi di terzi a garanzia</i>	<i>409</i>	<i>409</i>
<i>Assunzione di debiti diversi</i>	<i>-</i>	<i>-</i>
<i>Emissione di obbligazioni</i>	<i>-</i>	<i>-</i>
<b>TOTALE GENERALE ENTRATE</b>	<b>202.917.989</b>	<b>197.648.853</b>

**Tavola 1 segue - Entrate degli enti previdenziali per tipologia di ente e voce economica - Anno 2004**  
(valori assoluti in migliaia di euro)

VOCI ECONOMICHE	Accertamenti	Riscossioni
I.A.2.1 - REGIME GENERALE		
<b>ENTRATE CORRENTI</b>	<b>184.300.687</b>	<b>178.978.916</b>
ENTRATE CONTRIBUTIVE	113.190.521	109.508.247
Per la previdenza	113.185.165	109.489.877
<i>A carico dei datori di lavoro</i>	<i>76.464.236</i>	<i>74.205.894</i>
<i>A carico dei lavoratori</i>	<i>36.720.929</i>	<i>35.283.983</i>
<i>i) Dipendenti</i>	<i>20.027.086</i>	<i>19.415.064</i>
<i>ii) Indipendenti e/o autonomi, professionisti</i>	<i>16.693.843</i>	<i>15.868.919</i>
Per malattia	-	-
<i>A carico dei datori di lavoro</i>	-	-
<i>A carico dei lavoratori</i>	-	-
<i>i) Dipendenti</i>	-	-
<i>ii) Indipendenti e/o autonomi, professionisti</i>	-	-
Contributi ex Gescal	5.356	18.370
Quote di partecipazione degli iscritti all'onere di specifiche gestioni	-	-
ENTRATE DA TRASFERIMENTI CORRENTI	67.281.444	65.836.308
A carico del bilancio dello Stato	66.789.561	65.570.917
<i>Per sgravi e fiscalizzazione di:</i>	<i>1.177.753</i>	<i>856.937</i>
<i>i) Contributi previdenziali</i>	<i>1.177.753</i>	<i>856.937</i>
<i>ii) Contributi di malattia</i>	-	-
<i>Per erogazione prestazioni economico sanitarie (indennità giornaliera, malattia, maternità)</i>	<i>14.461</i>	<i>5.801</i>
<i>Per altri oneri</i>	<i>65.597.347</i>	<i>64.708.179</i>
A carico Amministrazioni regionali, provinciali e comunali	81.628	31.987
A carico enti pubblici o nazionali	344	344
A carico di altri enti di previdenza	409.911	233.060
ALTRE ENTRATE	3.828.722	3.634.361
Proventi per la vendita di beni e servizi	84.328	79.837
Redditi e proventi patrimoniali	110.252	115.840
<i>Affitto di immobili</i>	<i>53</i>	<i>5.153</i>
<i>Plusv. su valori mobiliari e gestione titoli</i>	-	-
<i>Interessi attivi ed altri proventi finanziari</i>	<i>110.199</i>	<i>110.687</i>
Poste correttive e competenze delle spese correnti	3.106.572	2.927.972
<i>Recupero di spese per il personale</i>	<i>10.864</i>	<i>10.864</i>
<i>Recupero spese acquisto beni e servizi</i>	<i>40.575</i>	<i>40.577</i>
<i>Recupero di spese per prestazioni indebitamente erogate</i>	<i>2.999.740</i>	<i>2.821.138</i>
<i>Recupero di oneri tributari</i>	-	-
<i>Altre poste correttive</i>	<i>55.393</i>	<i>55.393</i>
Entrate non classificabili in altre voci	527.570	510.712
<i>Sanzioni, multe, ammende</i>	<i>356.523</i>	<i>339.665</i>
<i>Interessi di mora</i>	<i>120.803</i>	<i>120.803</i>
<i>Onorari di avvocati e procuratori quota pertinenza ruolo legale</i>	<i>11.669</i>	<i>11.669</i>
<i>Altre entrate</i>	<i>38.575</i>	<i>38.575</i>
<b>ENTRATE IN CONTO CAPITALE</b>	<b>4.700.139</b>	<b>4.666.467</b>
ALIENAZIONE DI BENI PATRIMONIALI	667.948	634.174
Alienazione di immobili	33.774	-
<i>Destinati al reddito</i>	<i>33.774</i>	-
<i>Destinati ad uso strumentale</i>	-	-
Alienazione di immobilizzazioni tecniche	634.174	634.174
<i>Destinati al reddito</i>	-	-
<i>Destinati ad uso strumentale</i>	<i>634.174</i>	<i>634.174</i>
Realizzo di valori mobiliari	-	-
RISCOSSIONE DI CREDITI	1.241.813	1.241.915
Prelevamenti di depositi bancari d'investimento	-	-
Risc. di prestiti e anticipazioni di breve termine	82.612	82.612
Riscossione di mutui a medio lungo termine	31.435	31.537
Ritiri di depositi cauzionali presso terzi	-	-
Prelevamenti dalla Tesoreria centrale dello Stato	-	-
Altre riscossioni di crediti	1.127.766	1.127.766
ENTRATE DA TRAFERIMENTI IN CONTO CAPITALE	-	-
Trasferimenti dallo Stato	-	-
Trasf. da enti pubblici nazionali e territoriali	-	-
Trasferimenti da fondazioni o da privati	-	-
ACCENSIONE DI PRESTITI	2.790.378	2.790.378
Assunzione di mutui	-	-
Assunzione di altri debiti finanziari	2.790.378	2.790.378
<i>Anticipazioni della Tesoreria centrale dello Stato</i>	<i>2.767.851</i>	<i>2.767.851</i>
<i>Depositi di terzi a garanzia</i>	-	-
<i>Assunzione di debiti diversi</i>	-	-
Emissione di obbligazioni	-	-
<b>TOTALE GENERALE ENTRATE</b>	<b>189.000.826</b>	<b>183.645.383</b>

**Tavola 1 segue - Entrate degli enti previdenziali per tipologia di ente e voce economica - Anno 2004**  
(valori assoluti in migliaia di euro)

VOCI ECONOMICHE	Accertamenti	Riscossioni
I.A.2.2 - REGIME SOSTITUTIVO		
<b>ENTRATE CORRENTI</b>	<b>3.373.553</b>	<b>3.593.372</b>
ENTRATE CONTRIBUTIVE	2.450.266	2.498.680
Per la previdenza	2.435.173	2.460.589
<i>A carico dei datori di lavoro</i>	<i>1.724.080</i>	<i>1.751.178</i>
<i>A carico dei lavoratori</i>	<i>711.093</i>	<i>709.411</i>
<i>i) Dipendenti</i>	<i>694.531</i>	<i>692.849</i>
<i>ii) Indipendenti e/o autonomi, professionisti</i>	<i>16.562</i>	<i>16.562</i>
Per malattia	4.159	4.159
<i>A carico dei datori di lavoro</i>	<i>4.159</i>	<i>4.159</i>
<i>A carico dei lavoratori</i>	-	-
<i>i) Dipendenti</i>	-	-
<i>ii) Indipendenti e/o autonomi, professionisti</i>	-	-
Contributi ex Gescal	-	-
Quote di partecipazione degli iscritti all'onere di specifiche gestioni	10.934	33.932
ENTRATE DA TRASFERIMENTI CORRENTI	151.077	151.110
A carico del bilancio dello Stato	118.510	118.510
<i>Per sgravi e fiscalizzazione di:</i>	-	-
<i>i) Contributi previdenziali</i>	-	-
<i>ii) Contributi di malattia</i>	-	-
<i>Per erogazione prestazioni economico sanitarie (indennità giornaliera, malattia, maternità)</i>	-	-
<i>Per altri oneri</i>	<i>118.510</i>	<i>118.510</i>
A carico Amministrazioni regionali, provinciali e comunali	1.330	1.363
A carico enti pubblici o nazionali	30.471	30.471
A carico di altri enti di previdenza	766	766
ALTRE ENTRATE	772.210	943.582
Proventi per la vendita di beni e servizi	1.223	1.173
Redditi e proventi patrimoniali	86.825	78.588
<i>Affitto di immobili</i>	<i>28.905</i>	<i>29.376</i>
<i>Plusv. su valori mobiliari e gestione titoli</i>	<i>14.431</i>	<i>14.274</i>
<i>Interessi attivi ed altri proventi finanziari</i>	<i>43.489</i>	<i>34.938</i>
Poste correttive e competenze delle spese correnti	664.477	843.534
<i>Recupero di spese per il personale</i>	<i>8.476</i>	<i>218</i>
<i>Recupero spese acquisto beni e servizi</i>	<i>3.962</i>	<i>3.886</i>
<i>Recupero di spese per prestazioni indebitamente erogate</i>	<i>651.401</i>	<i>838.792</i>
<i>Recupero di oneri tributari</i>	-	-
<i>Altre poste correttive</i>	<i>638</i>	<i>638</i>
Entrate non classificabili in altre voci	19.685	20.287
<i>Sanzioni, multe, ammende</i>	<i>9.474</i>	<i>9.474</i>
<i>Interessi di mora</i>	<i>137</i>	<i>137</i>
<i>Onorari di avvocati e procuratori quota pertinenza ruolo legale</i>	<i>27</i>	<i>27</i>
<i>Altre entrate</i>	<i>10.047</i>	<i>10.649</i>
<b>ENTRATE IN CONTO CAPITALE</b>	<b>421.892</b>	<b>422.012</b>
ALIENAZIONE DI BENI PATRIMONIALI	352.748	352.920
Alienazione di immobili	-	172
<i>Destinati al reddito</i>	-	<i>172</i>
<i>Destinati ad uso strumentale</i>	-	-
Alienazione di immobilizzazioni tecniche	130	130
<i>Destinati al reddito</i>	-	-
<i>Destinati ad uso strumentale</i>	<i>130</i>	<i>130</i>
Realizzo di valori mobiliari	352.618	352.618
RISCOSSIONE DI CREDITI	68.683	68.631
Prelevamenti di depositi bancari d'investimento	-	-
Risc. di prestiti e anticipazioni di breve termine	15.719	15.624
Riscossione di mutui a medio lungo termine	52.964	53.007
Ritiri di depositi cauzionali presso terzi	-	-
Prelevamenti dalla Tesoreria centrale dello Stato	-	-
Altre riscossioni di crediti	-	-
ENTRATE DA TRAFERIMENTI IN CONTO CAPITALE	-	-
Trasferimenti dallo Stato	-	-
Trasf. da enti pubblici nazionali e territoriali	-	-
Trasferimenti da fondazioni o da privati	-	-
ACCENSIONE DI PRESTITI	461	461
Assunzione di mutui	-	-
Assunzione di altri debiti finanziari	461	461
<i>Anticipazioni della Tesoreria centrale dello Stato</i>	-	-
<i>Depositi di terzi a garanzia</i>	-	-
<i>Assunzione di debiti diversi</i>	-	-
Emissione di obbligazioni	-	-
<b>TOTALE GENERALE ENTRATE</b>	<b>3.795.445</b>	<b>4.015.384</b>

**Tavola 1 segue - Entrate degli enti previdenziali per tipologia di ente e voce economica - Anno 2004**  
(valori assoluti in migliaia di euro)

VOCI ECONOMICHE	Accertamenti	Riscossioni
I.A.2.3 - REGIME PROFESSIONISTI		
<b>ENTRATE CORRENTI</b>	<b>4.958.666</b>	<b>4.821.108</b>
ENTRATE CONTRIBUTIVE	3.990.198	3.927.409
Per la previdenza	3.544.601	3.482.648
<i>A carico dei datori di lavoro</i>	-	-
<i>A carico dei lavoratori</i>	3.544.601	3.482.648
<i>i) Dipendenti</i>	-	-
<i>ii) Indipendenti e/o autonomi, professionisti</i>	3.544.601	3.482.648
Per malattia	305.609	305.609
<i>A carico dei datori di lavoro</i>	5.012	5.012
<i>A carico dei lavoratori</i>	300.597	300.597
<i>i) Dipendenti</i>	-	-
<i>ii) Indipendenti e/o autonomi, professionisti</i>	300.597	300.597
Contributi ex Gescal	-	-
Quote di partecipazione degli iscritti all'onere di specifiche gestioni	139.988	139.152
ENTRATE DA TRASFERIMENTI CORRENTI	21.534	17.259
A carico del bilancio dello Stato	1.970	2.207
<i>Per sgravi e fiscalizzazione di:</i>	-	-
<i>i) Contributi previdenziali</i>	-	-
<i>ii) Contributi di malattia</i>	-	-
<i>Per erogazione prestazioni economico sanitarie (indennità giornaliera, malattia, maternità)</i>	1.407	1.407
<i>Per altri oneri</i>	563	800
A carico Amministrazioni regionali, provinciali e comunali	-	-
A carico enti pubblici o nazionali	-	-
A carico di altri enti di previdenza	19.564	15.052
ALTRE ENTRATE	946.933	876.439
Proventi per la vendita di beni e servizi	-	-
Redditi e proventi patrimoniali	768.473	729.437
<i>Affitto di immobili</i>	329.375	330.201
<i>Plusv. su valori mobiliari e gestione titoli</i>	69.667	59.756
<i>Interessi attivi ed altri proventi finanziari</i>	369.431	339.480
Poste correttive e competenze delle spese correnti	18.406	18.476
<i>Recupero di spese per il personale</i>	614	614
<i>Recupero spese acquisto beni e servizi</i>	5.517	5.392
<i>Recupero di spese per prestazioni indebitamente erogate</i>	5.254	5.254
<i>Recupero di oneri tributari</i>	-	-
<i>Altre poste correttive</i>	7.021	7.216
Entrate non classificabili in altre voci	160.054	128.526
<i>Sanzioni, multe, ammende</i>	50.463	27.548
<i>Interessi di mora</i>	21.280	13.254
<i>Onorari di avvocati e procuratori quota pertinenza ruolo legale</i>	-	-
<i>Altre entrate</i>	88.311	87.724
<b>ENTRATE IN CONTO CAPITALE</b>	<b>5.163.052</b>	<b>5.166.978</b>
ALIENAZIONE DI BENI PATRIMONIALI	3.168.955	3.172.234
Alienazione di immobili	59.083	59.083
<i>Destinati al reddito</i>	59.083	59.083
<i>Destinati ad uso strumentale</i>	-	-
Alienazione di immobilizzazioni tecniche	494	494
<i>Destinati al reddito</i>	-	-
<i>Destinati ad uso strumentale</i>	494	494
Realizzo di valori mobiliari	3.109.378	3.112.657
RISCOSSIONE DI CREDITI	1.539.996	1.540.643
Prelevamenti di depositi bancari d'investimento	-	-
Risc. di prestiti e anticipazioni di breve termine	5.715	6.115
Riscossione di mutui a medio lungo termine	3.554	3.803
Ritiri di depositi cauzionali presso terzi	41	41
Prelevamenti dalla Tesoreria centrale dello Stato	-	-
Altre riscossioni di crediti	1.530.686	1.530.684
ENTRATE DA TRAFERIMENTI IN CONTO CAPITALE	-	-
Trasferimenti dallo Stato	-	-
Trasf. da enti pubblici nazionali e territoriali	-	-
Trasferimenti da fondazioni o da privati	-	-
ACCENSIONE DI PRESTITI	454.101	454.101
Assunzione di mutui	453.692	453.692
Assunzione di altri debiti finanziari	409	409
<i>Anticipazioni della Tesoreria centrale dello Stato</i>	-	-
<i>Depositi di terzi a garanzia</i>	409	409
<i>Assunzione di debiti diversi</i>	-	-
Emissione di obbligazioni	-	-
<b>TOTALE GENERALE ENTRATE</b>	<b>10.121.718</b>	<b>9.988.086</b>



**Tavola 1 segue - Entrate degli enti previdenziali per tipologia di ente e voce economica - Anno 2004**  
(valori assoluti in migliaia di euro)

VOCI ECONOMICHE	Accertamenti	Riscossioni
I.B - ALTRE ASSICURAZIONI		
<b>ENTRATE CORRENTI</b>	<b>10.703.526</b>	<b>9.970.777</b>
ENTRATE CONTRIBUTIVE	9.295.940	8.841.990
Per la previdenza	9.212.188	8.761.285
<i>A carico dei datori di lavoro</i>	<i>8.666.498</i>	<i>8.246.576</i>
<i>A carico dei lavoratori</i>	<i>545.690</i>	<i>514.709</i>
<i>i) Dipendenti</i>	<i>69.343</i>	<i>67.018</i>
<i>ii) Indipendenti e/o autonomi, professionisti</i>	<i>476.347</i>	<i>447.691</i>
Per malattia	-	-
<i>A carico dei datori di lavoro</i>	-	-
<i>A carico dei lavoratori</i>	-	-
<i>i) Dipendenti</i>	-	-
<i>ii) Indipendenti e/o autonomi, professionisti</i>	-	-
Contributi ex Gescal	-	-
Quote di partecipazione degli iscritti all'onere di specifiche gestioni	83.752	80.705
ENTRATE DA TRASFERIMENTI CORRENTI	721.281	472.167
A carico del bilancio dello Stato	711.214	457.704
<i>Per sgravi e fiscalizzazione di:</i>	<i>546.015</i>	<i>213.498</i>
<i>i) Contributi previdenziali</i>	<i>546.015</i>	<i>213.498</i>
<i>ii) Contributi di malattia</i>	-	-
<i>Per erogazione prestazioni economico sanitarie (indennità giornaliera, malattia, maternità)</i>	-	-
<i>Per altri oneri</i>	<i>165.199</i>	<i>244.206</i>
A carico Amministrazioni regionali, provinciali e comunali	1.607	6.003
A carico enti pubblici o nazionali	41	41
A carico di altri enti di previdenza	8.419	8.419
ALTRE ENTRATE	686.305	656.620
Proventi per la vendita di beni e servizi	18.033	16.787
Redditi e proventi patrimoniali	225.518	199.195
<i>Affitto di immobili</i>	<i>96.117</i>	<i>82.981</i>
<i>Plusv. su valori mobiliari e gestione titoli</i>	<i>10.088</i>	<i>10.088</i>
<i>Interessi attivi ed altri proventi finanziari</i>	<i>119.313</i>	<i>106.126</i>
Poste correttive e competenze delle spese correnti	334.282	332.166
<i>Recupero di spese per il personale</i>	<i>13.153</i>	<i>13.153</i>
<i>Recupero spese acquisto beni e servizi</i>	<i>9.580</i>	<i>7.946</i>
<i>Recupero di spese per prestazioni indebitamente erogate</i>	<i>180.972</i>	<i>180.974</i>
<i>Recupero di oneri tributari</i>	-	-
<i>Altre poste correttive</i>	<i>130.577</i>	<i>130.093</i>
Entrate non classificabili in altre voci	108.472	108.472
<i>Sanzioni, multe, ammende</i>	<i>56.663</i>	<i>56.663</i>
<i>Interessi di mora</i>	<i>43.648</i>	<i>43.648</i>
<i>Onorari di avvocati e procuratori quota pertinenza ruolo legale</i>	-	-
<i>Altre entrate</i>	<i>8.161</i>	<i>8.161</i>
<b>ENTRATE IN CONTO CAPITALE</b>	<b>2.840.931</b>	<b>2.631.435</b>
ALIENAZIONE DI BENI PATRIMONIALI	2.553.659	2.341.387
Alienazione di immobili	266.948	25.676
<i>Destinati al reddito</i>	<i>79.806</i>	<i>25.676</i>
<i>Destinati ad uso strumentale</i>	<i>187.142</i>	-
Alienazione di immobilizzazioni tecniche	8	8
<i>Destinati al reddito</i>	<i>4</i>	<i>4</i>
<i>Destinati ad uso strumentale</i>	<i>4</i>	<i>4</i>
Realizzo di valori mobiliari	2.286.703	2.315.703
RISCOSSIONE DI CREDITI	285.625	288.401
Prelevamenti di depositi bancari d'investimento	62	62
Risc. di prestiti e anticipazioni di breve termine	22.726	22.719
Riscossione di mutui a medio lungo termine	24.335	27.119
Ritiri di depositi cauzionali presso terzi	2	2
Prelevamenti dalla Tesoreria centrale dello Stato	229.920	229.920
Altre riscossioni di crediti	8.580	8.579
ENTRATE DA TRAFERIMENTI IN CONTO CAPITALE	390	390
Trasferimenti dallo Stato	-	-
Trasf. da enti pubblici nazionali e territoriali	390	390
Trasferimenti da fondazioni o da privati	-	-
ACCENSIONE DI PRESTITI	1.257	1.257
Assunzione di mutui	-	-
Assunzione di altri debiti finanziari	1.257	1.257
<i>Anticipazioni della Tesoreria centrale dello Stato</i>	-	-
<i>Depositi di terzi a garanzia</i>	<i>821</i>	<i>821</i>
<i>Assunzione di debiti diversi</i>	<i>436</i>	<i>436</i>
Emissione di obbligazioni	-	-
<b>TOTALE GENERALE ENTRATE</b>	<b>13.544.457</b>	<b>12.602.212</b>

**Tavola 1 segue - Entrate degli enti previdenziali per tipologia di ente e voce economica - Anno 2004**  
(valori assoluti in migliaia di euro)

VOCI ECONOMICHE	Accertamenti	Riscossioni
II - ENTI COMPLEMENTARI		
<b>ENTRATE CORRENTI</b>	<b>2.558.504</b>	<b>2.535.850</b>
ENTRATE CONTRIBUTIVE	1.246.518	1.225.552
Per la previdenza	1.237.824	1.216.858
<i>A carico dei datori di lavoro</i>	783.259	782.089
<i>A carico dei lavoratori</i>	454.565	434.769
<i>i) Dipendenti</i>	120.622	102.691
<i>ii) Indipendenti e/o autonomi, professionisti</i>	333.943	332.078
Per malattia	1.725	1.725
<i>A carico dei datori di lavoro</i>	1.427	1.427
<i>A carico dei lavoratori</i>	298	298
<i>i) Dipendenti</i>	298	298
<i>ii) Indipendenti e/o autonomi, professionisti</i>	-	-
Contributi ex Gescal	-	-
Quote di partecipazione degli iscritti all'onere di specifiche gestioni	6.969	6.969
ENTRATE DA TRASFERIMENTI CORRENTI	78.139	81.957
A carico del bilancio dello Stato	2.928	2.928
<i>Per sgravi e fiscalizzazione di:</i>	1.565	1.565
<i>i) Contributi previdenziali</i>	1.565	1.565
<i>ii) Contributi di malattia</i>	-	-
<i>Per erogazione prestazioni economico sanitarie (indennità giornaliera, malattia, maternità)</i>	-	-
<i>Per altri oneri</i>	1.363	1.363
A carico Amministrazioni regionali, provinciali e comunali	70	77
A carico enti pubblici o nazionali	73.737	77.548
A carico di altri enti di previdenza	1.404	1.404
ALTRE ENTRATE	1.233.846	1.228.340
Proventi per la vendita di beni e servizi	19.672	19.672
Redditi e proventi patrimoniali	850.188	844.850
<i>Affitto di immobili</i>	303.626	303.310
<i>Plusv. su valori mobiliari e gestione titoli</i>	271.271	271.336
<i>Interessi attivi ed altri proventi finanziari</i>	275.291	270.205
Poste correttive e competenze delle spese correnti	104.710	104.541
<i>Recupero di spese per il personale</i>	72	73
<i>Recupero spese acquisto beni e servizi</i>	28.672	28.672
<i>Recupero di spese per prestazioni indebitamente erogate</i>	4.932	4.764
<i>Recupero di oneri tributari</i>	1.114	1.114
<i>Altre poste correttive</i>	69.920	69.918
Entrate non classificabili in altre voci	259.277	259.278
<i>Sanzioni, multe, ammende</i>	512	512
<i>Interessi di mora</i>	610	610
<i>Onorari di avvocati e procuratori quota pertinenza ruolo legale</i>	-	-
<i>Altre entrate</i>	258.155	258.156
<b>ENTRATE IN CONTO CAPITALE</b>	<b>8.564.367</b>	<b>8.525.521</b>
ALIENAZIONE DI BENI PATRIMONIALI	8.358.805	8.319.953
Alienazione di immobili	160.343	160.343
<i>Destinati al reddito</i>	160.343	160.343
<i>Destinati ad uso strumentale</i>	-	-
Alienazione di immobilizzazioni tecniche	228	228
<i>Destinati al reddito</i>	-	-
<i>Destinati ad uso strumentale</i>	228	228
Realizzo di valori mobiliari	8.198.234	8.159.382
RISCOSSIONE DI CREDITI	198.393	198.391
Prelevamenti di depositi bancari d'investimento	41.372	41.372
Risc. di prestiti e anticipazioni di breve termine	128.588	128.586
Riscossione di mutui a medio lungo termine	4.701	4.701
Ritiri di depositi cauzionali presso terzi	-	-
Prelevamenti dalla Tesoreria centrale dello Stato	-	-
Altre riscossioni di crediti	23.732	23.732
ENTRATE DA TRAFERIMENTI IN CONTO CAPITALE	-	-
Trasferimenti dallo Stato	-	-
Trasf. da enti pubblici nazionali e territoriali	-	-
Trasferimenti da fondazioni o da privati	-	-
ACCENSIONE DI PRESTITI	7.169	7.177
Assunzione di mutui	9	9
Assunzione di altri debiti finanziari	7.160	7.168
<i>Anticipazioni della Tesoreria centrale dello Stato</i>	-	-
<i>Depositi di terzi a garanzia</i>	7.160	7.168
<i>Assunzione di debiti diversi</i>	-	-
Emissione di obbligazioni	-	-
<b>TOTALE GENERALE ENTRATE</b>	<b>11.122.871</b>	<b>11.061.371</b>

**Tavola 1 segue - Entrate degli enti previdenziali per tipologia di ente e voce economica - Anno 2004**  
(valori assoluti in migliaia di euro)

VOCI ECONOMICHE	Accertamenti	Riscossioni
II.A - ASSICURAZIONE PER L' INVALIDITÀ, LA VECCHIAIA E I SUPERSTITI		
<b>ENTRATE CORRENTI</b>	<b>2.381.990</b>	<b>2.378.948</b>
ENTRATE CONTRIBUTIVE	1.195.056	1.192.015
Per la previdenza	1.186.362	1.183.321
<i>A carico dei datori di lavoro</i>	770.179	769.009
<i>A carico dei lavoratori</i>	416.183	414.311
<i>i) Dipendenti</i>	82.254	82.249
<i>ii) Indipendenti e/o autonomi, professionisti</i>	333.929	332.062
Per malattia	1.725	1.725
<i>A carico dei datori di lavoro</i>	1.427	1.427
<i>A carico dei lavoratori</i>	298	298
<i>i) Dipendenti</i>	298	298
<i>ii) Indipendenti e/o autonomi, professionisti</i>	-	-
Contributi ex Gescal	-	-
Quote di partecipazione degli iscritti all'onere di specifiche gestioni	6.969	6.969
ENTRATE DA TRASFERIMENTI CORRENTI	1.883	1.883
A carico del bilancio dello Stato	479	479
<i>Per sgravi e fiscalizzazione di:</i>	-	-
<i>i) Contributi previdenziali</i>	-	-
<i>ii) Contributi di malattia</i>	-	-
<i>Per erogazione prestazioni economico sanitarie (indennità giornaliera, malattia, maternità)</i>	-	-
<i>Per altri oneri</i>	479	479
A carico Amministrazioni regionali, provinciali e comunali	-	-
A carico enti pubblici o nazionali	-	-
A carico di altri enti di previdenza	1.404	1.404
ALTRE ENTRATE	1.185.051	1.185.050
Proventi per la vendita di beni e servizi	19.672	19.672
Redditi e proventi patrimoniali	801.689	801.688
<i>Affitto di immobili</i>	302.658	302.658
<i>Plusv. su valori mobiliari e gestione titoli</i>	270.994	270.994
<i>Interessi attivi ed altri proventi finanziari</i>	228.037	228.037
Poste correttive e competenze delle spese correnti	104.537	104.537
<i>Recupero di spese per il personale</i>	72	72
<i>Recupero spese acquisto beni e servizi</i>	28.672	28.672
<i>Recupero di spese per prestazioni indebitamente erogate</i>	4.764	4.764
<i>Recupero di oneri tributari</i>	1.114	1.114
<i>Altre poste correttive</i>	69.915	69.915
Entrate non classificabili in altre voci	259.153	259.153
<i>Sanzioni, multe, ammende</i>	512	512
<i>Interessi di mora</i>	610	610
<i>Onorari di avvocati e procuratori quota pertinenza ruolo legale</i>	-	-
<i>Altre entrate</i>	258.031	258.031
<b>ENTRATE IN CONTO CAPITALE</b>	<b>8.000.021</b>	<b>8.000.001</b>
ALIENAZIONE DI BENI PATRIMONIALI	7.801.160	7.801.160
Alienazione di immobili	160.343	160.343
<i>Destinati al reddito</i>	160.343	160.343
<i>Destinati ad uso strumentale</i>	-	-
Alienazione di immobilizzazioni tecniche	228	228
<i>Destinati al reddito</i>	-	-
<i>Destinati ad uso strumentale</i>	228	228
Realizzo di valori mobiliari	7.640.589	7.640.589
RISCOSSIONE DI CREDITI	191.702	191.682
Prelevamenti di depositi bancari d'investimento	41.372	41.372
Risc. di prestiti e anticipazioni di breve termine	124.433	124.413
Riscossione di mutui a medio lungo termine	2.165	2.165
Ritiri di depositi cauzionali presso terzi	-	-
Prelevamenti dalla Tesoreria centrale dello Stato	-	-
Altre riscossioni di crediti	23.732	23.732
ENTRATE DA TRAFERIMENTI IN CONTO CAPITALE	-	-
Trasferimenti dallo Stato	-	-
Trasf. da enti pubblici nazionali e territoriali	-	-
Trasferimenti da fondazioni o da privati	-	-
ACCENSIONE DI PRESTITI	7.159	7.159
Assunzione di mutui	9	9
Assunzione di altri debiti finanziari	7.150	7.150
<i>Anticipazioni della Tesoreria centrale dello Stato</i>	-	-
<i>Depositi di terzi a garanzia</i>	7.150	7.150
<i>Assunzione di debiti diversi</i>	-	-
Emissione di obbligazioni	-	-
<b>TOTALE GENERALE ENTRATE</b>	<b>10.382.011</b>	<b>10.378.949</b>

**Tavola 1 segue - Entrate degli enti previdenziali per tipologia di ente e voce economica - Anno 2004**  
(valori assoluti in migliaia di euro)

VOCI ECONOMICHE	Accertamenti	Riscossioni
II.B - ALTRE ASSICURAZIONI		
<b>ENTRATE CORRENTI</b>	<b>176.514</b>	<b>156.902</b>
ENTRATE CONTRIBUTIVE	51.462	33.538
Per la previdenza	51.462	33.538
<i>A carico dei datori di lavoro</i>	13.080	13.080
<i>A carico dei lavoratori</i>	38.382	20.458
<i>i) Dipendenti</i>	38.368	20.442
<i>ii) Indipendenti e/o autonomi, professionisti</i>	14	16
Per malattia	-	-
<i>A carico dei datori di lavoro</i>	-	-
<i>A carico dei lavoratori</i>	-	-
<i>i) Dipendenti</i>	-	-
<i>ii) Indipendenti e/o autonomi, professionisti</i>	-	-
Contributi ex Gescal	-	-
Quote di partecipazione degli iscritti all'onere di specifiche gestioni	-	-
ENTRATE DA TRASFERIMENTI CORRENTI	76.256	80.074
A carico del bilancio dello Stato	2.449	2.449
<i>Per sgravi e fiscalizzazione di:</i>	1.565	1.565
<i>i) Contributi previdenziali</i>	1.565	1.565
<i>ii) Contributi di malattia</i>	-	-
<i>Per erogazione prestazioni economico sanitarie (indennità giornaliera, malattia, maternità)</i>	-	-
<i>Per altri oneri</i>	884	884
A carico Amministrazioni regionali, provinciali e comunali	70	77
A carico enti pubblici o nazionali	73.737	77.548
A carico di altri enti di previdenza	-	-
ALTRE ENTRATE	48.795	43.290
Proventi per la vendita di beni e servizi	-	-
Redditi e proventi patrimoniali	48.499	43.162
<i>Affitto di immobili</i>	969	652
<i>Plusv. su valori mobiliari e gestione titoli</i>	277	342
<i>Interessi attivi ed altri proventi finanziari</i>	47.253	42.168
Poste correttive e competenze delle spese correnti	173	4
<i>Recupero di spese per il personale</i>	-	1
<i>Recupero spese acquisto beni e servizi</i>	-	-
<i>Recupero di spese per prestazioni indebitamente erogate</i>	168	-
<i>Recupero di oneri tributari</i>	-	-
<i>Altre poste correttive</i>	5	3
Entrate non classificabili in altre voci	123	124
<i>Sanzioni, multe, ammende</i>	-	-
<i>Interessi di mora</i>	-	-
<i>Onorari di avvocati e procuratori quota pertinenza ruolo legale</i>	-	-
<i>Altre entrate</i>	123	124
<b>ENTRATE IN CONTO CAPITALE</b>	<b>564.347</b>	<b>525.521</b>
ALIENAZIONE DI BENI PATRIMONIALI	557.645	518.793
Alienazione di immobili	-	-
<i>Destinati al reddito</i>	-	-
<i>Destinati ad uso strumentale</i>	-	-
Alienazione di immobilizzazioni tecniche	-	-
<i>Destinati al reddito</i>	-	-
<i>Destinati ad uso strumentale</i>	-	-
Realizzo di valori mobiliari	557.645	518.793
RISCOSSIONE DI CREDITI	6.691	6.709
Prelevamenti di depositi bancari d'investimento	-	-
Risc. di prestiti e anticipazioni di breve termine	4.155	4.173
Riscossione di mutui a medio lungo termine	2.536	2.536
Ritiri di depositi cauzionali presso terzi	-	-
Prelevamenti dalla Tesoreria centrale dello Stato	-	-
Altre riscossioni di crediti	-	-
ENTRATE DA TRAFERIMENTI IN CONTO CAPITALE	-	-
Trasferimenti dallo Stato	-	-
Trasf. da enti pubblici nazionali e territoriali	-	-
Trasferimenti da fondazioni o da privati	-	-
ACCENSIONE DI PRESTITI	10	18
Assunzione di mutui	-	-
Assunzione di altri debiti finanziari	10	18
<i>Anticipazioni della Tesoreria centrale dello Stato</i>	-	-
<i>Depositi di terzi a garanzia</i>	10	18
<i>Assunzione di debiti diversi</i>	-	-
Emissione di obbligazioni	-	-
<b>TOTALE GENERALE ENTRATE</b>	<b>740.860</b>	<b>682.423</b>

**Tavola 1 segue Entrate degli enti previdenziali per tipologia di ente e voce economica - Anno 2004**  
(valori assoluti in migliaia di euro)

VOCI ECONOMICHE	Accertamenti	Riscossioni
II.B.1 - SETTORE PUBBLICO		
<b>ENTRATE CORRENTI</b>	<b>172.176</b>	<b>152.564</b>
ENTRATE CONTRIBUTIVE	49.097	31.170
Per la previdenza	49.097	31.170
<i>A carico dei datori di lavoro</i>	<i>13.080</i>	<i>13.080</i>
<i>A carico dei lavoratori</i>	<i>36.017</i>	<i>18.090</i>
<i>i) Dipendenti</i>	<i>36.017</i>	<i>18.090</i>
<i>ii) Indipendenti e/o autonomi, professionisti</i>	-	-
Per malattia	-	-
<i>A carico dei datori di lavoro</i>	-	-
<i>A carico dei lavoratori</i>	-	-
<i>i) Dipendenti</i>	-	-
<i>ii) Indipendenti e/o autonomi, professionisti</i>	-	-
Contributi ex Gescal	-	-
Quote di partecipazione degli iscritti all'onere di specifiche gestioni	-	-
ENTRATE DA TRASFERIMENTI CORRENTI	74.621	78.432
A carico del bilancio dello Stato	884	884
<i>Per sgravi e fiscalizzazione di:</i>	-	-
<i>i) Contributi previdenziali</i>	-	-
<i>ii) Contributi di malattia</i>	-	-
<i>Per erogazione prestazioni economico sanitarie (indennità giornaliera, malattia, maternità)</i>	-	-
<i>Per altri oneri</i>	<i>884</i>	<i>884</i>
A carico Amministrazioni regionali, provinciali e comunali	-	-
A carico enti pubblici o nazionali	73.737	77.548
A carico di altri enti di previdenza	-	-
ALTRE ENTRATE	48.459	42.963
Proventi per la vendita di beni e servizi	-	-
Redditi e proventi patrimoniali	48.291	42.962
<i>Affitto di immobili</i>	<i>969</i>	<i>652</i>
<i>Plusv. su valori mobiliari e gestione titoli</i>	<i>277</i>	<i>342</i>
<i>Interessi attivi ed altri proventi finanziari</i>	<i>47.045</i>	<i>41.968</i>
Poste correttive e competenze delle spese correnti	168	1
<i>Recupero di spese per il personale</i>	-	<i>1</i>
<i>Recupero spese acquisto beni e servizi</i>	-	-
<i>Recupero di spese per prestazioni indebitamente erogate</i>	<i>168</i>	-
<i>Recupero di oneri tributari</i>	-	-
<i>Altre poste correttive</i>	-	-
Entrate non classificabili in altre voci	-	-
<i>Sanzioni, multe, ammende</i>	-	-
<i>Interessi di mora</i>	-	-
<i>Onorari di avvocati e procuratori quota pertinenza ruolo legale</i>	-	-
<i>Altre entrate</i>	-	-
<b>ENTRATE IN CONTO CAPITALE</b>	<b>563.721</b>	<b>524.895</b>
ALIENAZIONE DI BENI PATRIMONIALI	557.019	518.167
Alienazione di immobili	-	-
<i>Destinati al reddito</i>	-	-
<i>Destinati ad uso strumentale</i>	-	-
Alienazione di immobilizzazioni tecniche	-	-
<i>Destinati al reddito</i>	-	-
<i>Destinati ad uso strumentale</i>	-	-
Realizzo di valori mobiliari	557.019	518.167
RISCOSSIONE DI CREDITI	6.691	6.709
Prelevamenti di depositi bancari d'investimento	-	-
Risc. di prestiti e anticipazioni di breve termine	4.155	4.173
Riscossione di mutui a medio lungo termine	2.536	2.536
Ritiri di depositi cauzionali presso terzi	-	-
Prelevamenti dalla Tesoreria centrale dello Stato	-	-
Altre riscossioni di crediti	-	-
ENTRATE DA TRAFERIMENTI IN CONTO CAPITALE	-	-
Trasferimenti dallo Stato	-	-
Trasf. da enti pubblici nazionali e territoriali	-	-
Trasferimenti da fondazioni o da privati	-	-
ACCENSIONE DI PRESTITI	10	18
Assunzione di mutui	-	-
Assunzione di altri debiti finanziari	10	18
<i>Anticipazioni della Tesoreria centrale dello Stato</i>	-	-
<i>Depositi di terzi a garanzia</i>	<i>10</i>	<i>18</i>
<i>Assunzione di debiti diversi</i>	-	-
Emissione di obbligazioni	-	-
<b>TOTALE GENERALE ENTRATE</b>	<b>735.897</b>	<b>677.459</b>

**Tavola 1 segue - Entrate degli enti previdenziali per tipologia di ente e voce economica - Anno 2004**  
(valori assoluti in migliaia di euro)

VOCI ECONOMICHE	Accertamenti	Riscossioni
II.B.2 - SETTORE PRIVATO		
<b>ENTRATE CORRENTI</b>	<b>4.337</b>	<b>4.337</b>
ENTRATE CONTRIBUTIVE	2.366	2.368
Per la previdenza	2.366	2.368
<i>A carico dei datori di lavoro</i>	-	-
<i>A carico dei lavoratori</i>	2.366	2.368
<i>i) Dipendenti</i>	2.352	2.352
<i>ii) Indipendenti e/o autonomi, professionisti</i>	14	16
Per malattia	-	-
<i>A carico dei datori di lavoro</i>	-	-
<i>A carico dei lavoratori</i>	-	-
<i>i) Dipendenti</i>	-	-
<i>ii) Indipendenti e/o autonomi, professionisti</i>	-	-
Contributi ex Gescal	-	-
Quote di partecipazione degli iscritti all'onere di specifiche gestioni	-	-
ENTRATE DA TRASFERIMENTI CORRENTI	1.635	1.642
A carico del bilancio dello Stato	1.565	1.565
<i>Per sgravi e fiscalizzazione di:</i>	1.565	1.565
<i>i) Contributi previdenziali</i>	1.565	1.565
<i>ii) Contributi di malattia</i>	-	-
<i>Per erogazione prestazioni economico sanitarie (indennità giornaliera, malattia, maternità)</i>	-	-
<i>Per altri oneri</i>	-	-
A carico Amministrazioni regionali, provinciali e comunali	70	77
A carico enti pubblici o nazionali	-	-
A carico di altri enti di previdenza	-	-
ALTRE ENTRATE	336	327
Proventi per la vendita di beni e servizi	-	-
Redditi e proventi patrimoniali	208	200
<i>Affitto di immobili</i>	-	-
<i>Plusv. su valori mobiliari e gestione titoli</i>	-	-
<i>Interessi attivi ed altri proventi finanziari</i>	208	200
Poste correttive e competenze delle spese correnti	5	3
<i>Recupero di spese per il personale</i>	-	-
<i>Recupero spese acquisto beni e servizi</i>	-	-
<i>Recupero di spese per prestazioni indebitamente erogate</i>	-	-
<i>Recupero di oneri tributari</i>	-	-
<i>Altre poste correttive</i>	5	3
Entrate non classificabili in altre voci	123	124
<i>Sanzioni, multe, ammende</i>	-	-
<i>Interessi di mora</i>	-	-
<i>Onorari di avvocati e procuratori quota pertinenza ruolo legale</i>	-	-
<i>Altre entrate</i>	123	124
<b>ENTRATE IN CONTO CAPITALE</b>	<b>626</b>	<b>626</b>
ALIENAZIONE DI BENI PATRIMONIALI	626	626
Alienazione di immobili	-	-
<i>Destinati al reddito</i>	-	-
<i>Destinati ad uso strumentale</i>	-	-
Alienazione di immobilizzazioni tecniche	-	-
<i>Destinati al reddito</i>	-	-
<i>Destinati ad uso strumentale</i>	-	-
Realizzo di valori mobiliari	626	626
RISCOSSIONE DI CREDITI	-	-
Prelevamenti di depositi bancari d'investimento	-	-
Risc. di prestiti e anticipazioni di breve termine	-	-
Riscossione di mutui a medio lungo termine	-	-
Ritiri di depositi cauzionali presso terzi	-	-
Prelevamenti dalla Tesoreria centrale dello Stato	-	-
Altre riscossioni di crediti	-	-
ENTRATE DA TRAFERIMENTI IN CONTO CAPITALE	-	-
Trasferimenti dallo Stato	-	-
Trasf. da enti pubblici nazionali e territoriali	-	-
Trasferimenti da fondazioni o da privati	-	-
ACCENSIONE DI PRESTITI	-	-
Assunzione di mutui	-	-
Assunzione di altri debiti finanziari	-	-
<i>Anticipazioni della Tesoreria centrale dello Stato</i>	-	-
<i>Depositi di terzi a garanzia</i>	-	-
<i>Assunzione di debiti diversi</i>	-	-
Emissione di obbligazioni	-	-
<b>TOTALE GENERALE ENTRATE</b>	<b>4.964</b>	<b>4.964</b>

**Tavola 2 - Spese degli enti previdenziali per tipologia di ente e voce economica - Anno 2004**  
(valori assoluti in migliaia di euro)

VOCI ECONOMICHE	Impegni	Pagamenti
TOTALE		
<b>SPESE CORRENTI</b>	<b>244.648.669</b>	<b>244.146.409</b>
SPESE PER GLI ORGANI DELL'ENTE	47.380	45.947
SPESE PER IL PERSONALE DIPENDENTE IN SERVIZIO O IN QUIESCENZA	3.185.734	3.204.220
ACQUISTO DI BENI E SERVIZI	1.573.216	1.488.143
Premi di assicurazione	7.324	7.112
Fitti (reali e figurativi)	67.687	67.404
Altri acquisti di beni e servizi	1.498.205	1.413.628
SPESE PER PRESTAZIONI ISTITUZIONALI	230.239.380	229.884.931
Pensioni di invalidità, vecchiaia e superstiti	187.262.522	187.013.487
Assegni sociali ad ultra 65 enni	3.429.072	3.424.170
Pensioni e indennità a invalidi civili, non vedenti e non udenti	12.049.128	11.867.953
Rendite per infortuni o assegni vitalizi	4.529.969	4.525.351
Indennità temporanea assoluta per infortunio e malattie professionali	793.336	793.336
Indennità e assegni per malattia generica	1.929.087	1.929.082
Indennità per malattia speciale (Tbc)	54.116	54.116
Assegni al nucleo familiare	5.123.925	5.121.089
Assegni familiari vecchio tipo e assegni ai nuclei con almeno tre minori	326.368	326.267
Indennità o assegni per maternità e permessi allattamento	2.533.855	2.533.806
Prepensionamenti (L.223/91)	1.336.044	1.336.044
Assegni di disoccupazione (ordinaria, speciale, requisiti ridotti)	3.254.111	3.252.279
Assegni di integrazione guadagni (agricola, ordinaria e straordinaria)	816.133	930.710
Indennità di mobilità	956.696	956.696
Assegni di incollocabilità	12.360	12.360
Liquidazioni in capitale di rendite per infortuni	257.302	257.302
Liquidazione in capitale di conti individuali, restituz. versam. contributi	764.547	764.510
Liquidazioni per fine rapporto di lavoro e premi anzianità	4.474.572	4.459.033
Assegni di morte, annualità vedove, orfani	17.849	17.842
Sussidi per nascita di figli	-	-
Assegni per disagiate condizioni economiche	346	312
Assegni ai colpiti da terremoti, rimpatriati Libia, indennità ex FF.AA.	2.924	2.921
Indennità per richiamo alle armi dei dipendenti privati	1.098	1.098
Borse e assegni di studio	45.113	30.138
Sussidi e indennità varie	34.556	33.508
Rimborso spese viaggio assistiti	27	27
Cure balneotermaali	15.273	14.658
Assegni per concorso in spese sanitarie	46.831	44.165
Assistenza morale e interventi per la vita sociale	1.564	1.348
Assistenza in colonia, convitti e minori a gestione diretta o in convenzione	74.605	66.833
Assistenza in case di riposo per anziani sia in gest. diretta o in convenzione	2.261	2.222
Altra assistenza in natura	93.791	112.268
TRASFERIMENTI PASSIVI	3.182.078	3.114.357
Contributi ad altri enti di previdenza	999.494	1.000.732
Contributi ad enti ed associazioni varie	442.218	349.167
Contributi allo Stato:	1.662.591	1.686.924
<i>Al Fondo sanitario nazionale</i>	219.296	204.445
<i>i) Per contratti sociali di malattia</i>	219.296	204.445
<i>ii) Avanzo gestione Tbc</i>	-	-
<i>iii) Altro da Tbc</i>	-	-
<i>iiii) Altri</i>	-	-
<i>Per fondo mobilità, rotazione, eccetera</i>	523.808	728.540
<i>Per Gescal</i>	11.132	9.501
<i>Per altri motivi</i>	908.355	744.438
Fondo interventi assistenziali ex art.59 d.p.r. 509/79	5.074	5.118
Equo indennizzo al personale	575	507
Altro	72.126	71.909
ONERI FINANZIARI	327.475	328.787
Interessi passivi	96.567	96.855
Spese e commissioni bancarie	230.908	231.932
ONERI TRIBUTARI	575.878	575.587
POSTE CORRETTIVE E COMPENSATIVE DI ENTRATE CORRENTI	4.747.724	4.752.517
Per sgravi e fiscalizzazione di:	3.468.371	3.468.368
<i>Contributi previdenziali</i>	3.468.371	3.468.368
<i>Contributi di malattia</i>	-	-
Per rimborso di:	978.708	985.229
<i>Contributi sociali</i>	972.864	979.161
<i>Contributi diversi</i>	5.844	6.068
Altre poste correttive	300.645	298.920
SPESE NON CLASSIFICABILI IN ALTRE VOCI	769.804	751.921

**Tavola 2 segue - Spese degli enti previdenziali per tipologia di ente e voce economica - Anno 2004**  
(valori assoluti in migliaia di euro)

VOCI ECONOMICHE	Impegni	Pagamenti
<b>SPESE IN CONTO CAPITALE</b>	<b>27.241.153</b>	<b>30.838.879</b>
ACQUISTO DI BENI AD USO DUREVOLE E OPERE IMMOBILIARI	1.836.940	430.674
Acquisto di immobili	1.739.928	359.432
<i>Destinati al reddito</i>	1.712.090	288.628
<i>Destinati ad uso strumentale</i>	27.838	70.804
Costruzione, ripristino, trasformazione di immobili	40.223	31.972
<i>Destinati al reddito</i>	11.138	6.629
<i>Destinati ad uso strumentale</i>	29.085	25.343
Manutenzione straordinaria di immobili	56.789	39.270
ACQUISIZIONE DI IMMOBILIZZAZIONI TECNICHE	181.217	135.932
Mobili, macchine, arredi, strumenti informatici, impianti vari	142.477	114.850
<i>Destinati al reddito</i>	76.401	59.470
<i>Destinati ad uso strumentale</i>	66.076	55.380
Manutenzione straordinaria di mobili, macchine, strumenti informatici e impianti vari	38.740	21.082
PARTECIPAZIONE E ACQUISTO DI VALORI MOBILIARI	15.714.439	15.581.731
CONCESSIONI DI CREDITI ED ANTICIPAZIONI	5.697.049	5.620.073
Versamenti in depositi bancari d'investimento	55.551	55.551
Concessione di mutui a medio lungo termine	1.552.228	1.548.731
Concessione di prestiti ed anticipazioni di breve termine	261.398	187.934
Depositi cauzionali presso terzi	9.749	9.779
Versamenti alla tesoreria centrale dello Stato	269.742	269.742
Altro	3.548.380	3.548.336
INDENNITÀ DI FINE RAPPORTO AL PERSONALE CESSATO DAL SERVIZIO	155.910	156.110
ESTINZIONE DI MUTUI E ANTICIPAZIONI	3.655.598	8.914.360
Rimborsi di mutui	579.663	579.663
Rimborsi di anticipazioni passive (tesoreria centrale dello Stato)	2.767.851	8.026.296
Rimborsi di obbligazioni	-	-
Restituzione alle gestioni autonome di anticipazioni	-	-
Estinzione di debiti diversi	308.084	308.401
<b>TOTALE GENERALE SPESE</b>	<b>271.889.821</b>	<b>274.985.289</b>



**Tavola 2 segue - Spese degli enti previdenziali per tipologia di ente e voce economica - Anno 2004**  
(valori assoluti in migliaia di euro)

VOCI ECONOMICHE	Impegni	Pagamenti
I - ENTI DI BASE		
<b>SPESE CORRENTI</b>	<b>242.118.868</b>	<b>241.636.823</b>
SPESE PER GLI ORGANI DELL'ENTE	44.432	43.002
SPESE PER IL PERSONALE DIPENDENTE IN SERVIZIO O IN QUIESCENZA	3.144.850	3.163.770
ACQUISTO DI BENI E SERVIZI	1.487.111	1.402.041
Premi di assicurazione	5.098	4.888
Fitti (reali e figurativi)	67.307	67.032
Altri acquisti di beni e servizi	1.414.706	1.330.121
SPESE PER PRESTAZIONI ISTITUZIONALI	228.283.965	227.948.706
Pensioni di invalidità, vecchiaia e superstiti	186.020.134	185.768.671
Assegni sociali ad ultra 65 anni	3.429.072	3.424.170
Pensioni e indennità a invalidi civili, non vedenti e non udenti	12.049.128	11.867.953
Rendite per infortuni o assegni vitalizi	4.525.487	4.525.351
Indennità temporanea assoluta per infortunio e malattie professionali	793.336	793.336
Indennità e assegni per malattia generica	1.929.046	1.929.046
Indennità per malattia speciale (Tbc)	54.116	54.116
Assegni al nucleo familiare	5.123.925	5.121.089
Assegni familiari vecchio tipo e assegni ai nuclei con almeno tre minori	326.368	326.267
Indennità o assegni per maternità e permessi allattamento	2.532.034	2.531.985
Prepensionamenti (L.223/91)	1.336.044	1.336.044
Assegni di disoccupazione (ordinaria, speciale, requisiti ridotti)	3.254.111	3.252.279
Assegni di integrazione guadagni (agricola, ordinaria e straordinaria)	816.133	930.710
Indennità di mobilità	956.696	956.696
Assegni di incollocabilità	12.360	12.360
Liquidazioni in capitale di rendite per infortuni	257.302	257.302
Liquidazione in capitale di conti individuali, restituz. versam. contributi	226.200	226.939
Liquidazioni per fine rapporto di lavoro e premi anzianità	4.333.533	4.333.366
Assegni di morte, annualità vedove, orfani	14.522	14.515
Sussidi per nascita di figli	-	-
Assegni per disagiate condizioni economiche	346	312
Assegni ai colpiti da terremoti, rimpatriati Libia, indennità ex FF.AA.	2.924	2.921
Indennità per richiamo alle armi dei dipendenti privati	1.098	1.098
Borse e assegni di studio	44.165	29.176
Sussidi e indennità varie	20.349	20.328
Rimborso spese viaggio assistiti	27	27
Cure balneotermaali	11.441	10.826
Assegni per concorso in spese sanitarie	46.831	44.165
Assistenza morale e interventi per la vita sociale	1.564	1.348
Assistenza in colonia, convitti e minori a gestione diretta o in convenzione	74.482	66.710
Assistenza in case di riposo per anziani sia in gest. diretta o in convenzione	2.158	2.119
Altra assistenza in natura	89.033	107.481
TRASFERIMENTI PASSIVI	3.073.682	3.005.961
Contributi ad altri enti di previdenza	894.422	895.660
Contributi ad enti ed associazioni varie	439.385	346.334
Contributi allo Stato:	1.662.591	1.686.924
<i>Al Fondo sanitario nazionale</i>	219.296	204.445
<i>i) Per contratti sociali di malattia</i>	219.296	204.445
<i>ii) Avanzo gestione Tbc</i>	-	-
<i>iii) Altro da Tbc</i>	-	-
<i>iiii) Altri</i>	-	-
<i>Per fondo mobilità, rotazione, eccetera</i>	523.808	728.540
<i>Per Gescal</i>	11.132	9.501
<i>Per altri motivi</i>	908.355	744.438
Fondo interventi assistenziali ex art.59 d.p.r. 509/79	4.583	4.627
Equo indennizzo al personale	575	507
Altro	72.126	71.909
ONERI FINANZIARI	265.910	267.329
Interessi passivi	40.138	40.533
Spese e commissioni bancarie	225.772	226.796
ONERI TRIBUTARI	480.536	480.491
POSTE CORRETTIVE E COMPENSATIVE DI ENTRATE CORRENTI	4.716.773	4.721.818
Per sgravi e fiscalizzazione di:	3.468.371	3.468.368
<i>Contributi previdenziali</i>	3.468.371	3.468.368
<i>Contributi di malattia</i>	-	-
Per rimborso di:	978.317	985.090
<i>Contributi sociali</i>	972.729	979.026
<i>Contributi diversi</i>	5.588	6.064
Altre poste correttive	270.085	268.360
SPESE NON CLASSIFICABILI IN ALTRE VOCI	621.609	603.706

**Tavola 2 segue - Spese degli enti previdenziali per tipologia di ente e voce economica - Anno 2004**  
(valori assoluti in migliaia di euro)

VOCI ECONOMICHE	Impegni	Pagamenti
<b>SPESE IN CONTO CAPITALE</b>	<b>18.690.754</b>	<b>22.344.935</b>
ACQUISTO DI BENI AD USO DUREVOLE E OPERE IMMOBILIARI	1.783.101	376.839
Acquisto di immobili	1.692.093	311.597
<i>Destinati al reddito</i>	<i>1.664.255</i>	<i>240.793</i>
<i>Destinati ad uso strumentale</i>	<i>27.838</i>	<i>70.804</i>
Costruzione, ripristino, trasformazione di immobili	39.911	31.660
<i>Destinati al reddito</i>	<i>11.138</i>	<i>6.629</i>
<i>Destinati ad uso strumentale</i>	<i>28.773</i>	<i>25.031</i>
Manutenzione straordinaria di immobili	51.097	33.582
ACQUISIZIONE DI IMMOBILIZZAZIONI TECNICHE	178.643	133.226
Mobili, macchine, arredi, strumenti informatici, impianti vari	139.923	112.144
<i>Destinati al reddito</i>	<i>74.354</i>	<i>57.423</i>
<i>Destinati ad uso strumentale</i>	<i>65.569</i>	<i>54.721</i>
Manutenzione straordinaria di mobili, macchine, strumenti informatici e impianti vari	38.720	21.082
PARTECIPAZIONE E ACQUISTO DI VALORI MOBILIARI	7.511.488	7.435.186
CONCESSIONI DI CREDITI ED ANTICIPAZIONI	5.557.226	5.480.426
Versamenti in depositi bancari d'investimento	4.971	4.971
Concessione di mutui a medio lungo termine	1.552.228	1.548.731
Concessione di prestiti ed anticipazioni di breve termine	255.218	181.929
Depositi cauzionali presso terzi	9.749	9.779
Versamenti alla tesoreria centrale dello Stato	269.742	269.742
Altro	3.465.318	3.465.274
INDENNITÀ DI FINE RAPPORTO AL PERSONALE CESSATO DAL SERVIZIO	155.910	156.110
ESTINZIONE DI MUTUI E ANTICIPAZIONI	3.504.385	8.763.147
Rimborsi di mutui	579.663	579.663
Rimborsi di anticipazioni passive (tesoreria centrale dello Stato)	2.767.851	8.026.296
Rimborsi di obbligazioni	-	-
Restituzione alle gestioni autonome di anticipazioni	-	-
Estinzione di debiti diversi	156.871	157.188
<b>TOTALE GENERALE SPESE</b>	<b>260.809.622</b>	<b>263.981.759</b>

**Tavola 2 segue - Spese degli enti previdenziali per tipologia di ente e voce economica - Anno 2004**  
(valori assoluti in migliaia di euro)

VOCI ECONOMICHE	Impegni	Pagamenti
I.A - ASSICURAZIONE PER L'INVALIDITÀ, LA VECCHIAIA E I SUPERSTITI		
<b>SPESE CORRENTI</b>	<b>234.100.438</b>	<b>233.590.516</b>
SPESE PER GLI ORGANI DELL'ENTE	36.810	35.426
SPESE PER IL PERSONALE DIPENDENTE IN SERVIZIO O IN QUIESCENZA	2.462.011	2.466.479
ACQUISTO DI BENI E SERVIZI	1.131.232	1.019.473
Premi di assicurazione	4.677	4.481
Fitti (reali e figurativi)	67.086	66.812
Altri acquisti di beni e servizi	1.059.469	948.180
SPESE PER PRESTAZIONI ISTITUZIONALI	222.257.616	221.918.214
Pensioni di invalidità, vecchiaia e superstiti	186.014.489	185.763.025
Assegni sociali ad ultra 65 enni	3.429.072	3.424.170
Pensioni e indennità a invalidi civili, non vedenti e non udenti	12.049.128	11.867.953
Rendite per infortuni o assegni vitalizi	38.758	38.703
Indennità temporanea assoluta per infortunio e malattie professionali	4	4
Indennità e assegni per malattia generica	1.929.046	1.929.046
Indennità per malattia speciale (Tbc)	54.116	54.116
Assegni al nucleo familiare	4.972.293	4.969.457
Assegni familiari vecchio tipo e assegni ai nuclei con almeno tre minori	326.368	326.267
Indennità o assegni per maternità e permessi allattamento	2.532.034	2.531.985
Prepensionamenti (L.223/91)	1.336.044	1.336.044
Assegni di disoccupazione (ordinaria, speciale, requisiti ridotti)	3.254.111	3.252.279
Assegni di integrazione guadagni (agricola, ordinaria e straordinaria)	816.133	930.710
Indennità di mobilità	956.696	956.696
Assegni di incollocabilità	-	-
Liquidazioni in capitale di rendite per infortuni	2.200	2.200
Liquidazione in capitale di conti individuali, restituz. versam. contributi	147.213	147.952
Liquidazioni per fine rapporto di lavoro e premi anzianità	4.254.673	4.254.506
Assegni di morte, annualità vedove, orfani	5.957	5.950
Sussidi per nascita di figli	-	-
Assegni per disagiate condizioni economiche	68	68
Assegni ai colpiti da terremoti, rimpatriati Libia, indennità ex FF.AA.	2.924	2.921
Indennità per richiamo alle armi dei dipendenti privati	1.098	1.098
Borse e assegni di studio	16.736	12.108
Sussidi e indennità varie	20.349	20.328
Rimborso spese viaggio assistiti	-	-
Cure balneotermaali	5.082	5.082
Assegni per concorso in spese sanitarie	8.406	8.819
Assistenza morale e interventi per la vita sociale	755	625
Assistenza in colonia, convitti e minori a gestione diretta o in convenzione	73.088	65.328
Assistenza in case di riposo per anziani sia in gest. diretta o in convenzione	1.578	1.577
Altra assistenza in natura	9.197	9.197
TRASFERIMENTI PASSIVI	2.582.567	2.517.967
Contributi ad altri enti di previdenza	894.422	895.660
Contributi ad enti ed associazioni varie	419.681	325.887
Contributi allo Stato:	1.191.258	1.219.428
Al Fondo sanitario nazionale	99.997	85.638
i) Per contratti sociali di malattia	99.997	85.638
ii) Avanzo gestione Tbc	-	-
iii) Altro da Tbc	-	-
iiii) Altri	-	-
Per fondo mobilità, rotazione, eccetera	523.808	728.540
Per Gescal	11.132	9.501
Per altri motivi	556.321	395.749
Fondo interventi assistenziali ex art.59 d.p.r. 509/79	4.533	4.604
Equo indennizzo al personale	575	507
Altro	72.098	71.881
ONERI FINANZIARI	265.038	266.457
Interessi passivi	39.429	39.824
Spese e commissioni bancarie	225.609	226.633
ONERI TRIBUTARI	399.275	399.232
POSTE CORRETTIVE E COMPENSATIVE DI ENTRATE CORRENTI	4.388.149	4.396.427
Per sgravi e fiscalizzazione di:	3.468.371	3.468.368
Contributi previdenziali	3.468.371	3.468.368
Contributi di malattia	-	-
Per rimborso di:	678.499	685.273
Contributi sociali	672.918	679.216
Contributi diversi	5.581	6.057
Altre poste correttive	241.279	242.786
SPESE NON CLASSIFICABILI IN ALTRE VOCI	577.740	570.842

**Tavola 2 segue - Spese degli enti previdenziali per tipologia di ente e voce economica - Anno 2004**  
(valori assoluti in migliaia di euro)

VOCI ECONOMICHE	Impegni	Pagamenti
<b>SPESE IN CONTO CAPITALE</b>	<b>14.479.040</b>	<b>19.484.388</b>
ACQUISTO DI BENI AD USO DUREVOLE E OPERE IMMOBILIARI	269.751	221.771
Acquisto di immobili	208.801	183.665
<i>Destinati al reddito</i>	204.631	176.994
<i>Destinati ad uso strumentale</i>	4.170	6.671
Costruzione, ripristino, trasformazione di immobili	15.383	9.737
<i>Destinati al reddito</i>	9.396	5.524
<i>Destinati ad uso strumentale</i>	5.987	4.213
Manutenzione straordinaria di immobili	45.567	28.369
ACQUISIZIONE DI IMMOBILIZZAZIONI TECNICHE	152.365	103.406
Mobili, macchine, arredi, strumenti informatici, impianti vari	114.956	83.221
<i>Destinati al reddito</i>	74.354	57.423
<i>Destinati ad uso strumentale</i>	40.602	25.798
Manutenzione straordinaria di mobili, macchine, strumenti informatici e impianti vari	37.409	20.185
PARTECIPAZIONE E ACQUISTO DI VALORI MOBILIARI	5.234.826	5.153.524
CONCESSIONI DI CREDITI ED ANTICIPAZIONI	5.193.685	5.118.313
Versamenti in depositi bancari d'investimento	4.971	4.971
Concessione di mutui a medio lungo termine	1.507.940	1.505.871
Concessione di prestiti ed anticipazioni di breve termine	233.226	159.937
Depositi cauzionali presso terzi	9.746	9.776
Versamenti alla tesoreria centrale dello Stato	41.232	41.232
Altro	3.396.570	3.396.526
INDENNITÀ DI FINE RAPPORTO AL PERSONALE CESSATO DAL SERVIZIO	125.004	125.204
ESTINZIONE DI MUTUI E ANTICIPAZIONI	3.503.408	8.762.169
Rimborsi di mutui	579.663	579.663
Rimborsi di anticipazioni passive (tesoreria centrale dello Stato)	2.767.851	8.026.296
Rimborsi di obbligazioni	-	-
Restituzione alle gestioni autonome di anticipazioni	-	-
Estinzione di debiti diversi	155.894	156.210
<b>TOTALE GENERALE SPESE</b>	<b>248.579.478</b>	<b>253.074.905</b>

**Tavola 2 segue - Spese degli enti previdenziali per tipologia di ente e voce economica - Anno 2004**  
(valori assoluti in migliaia di euro)

VOCI ECONOMICHE	Impegni	Pagamenti
I.A.1 - SETTORE PUBBLICO		
<b>SPESE CORRENTI</b>	<b>49.905.040</b>	<b>49.888.860</b>
SPESE PER GLI ORGANI DELL'ENTE	3.328	2.130
SPESE PER IL PERSONALE DIPENDENTE IN SERVIZIO O IN QUIESCENZA	361.277	363.763
ACQUISTO DI BENI E SERVIZI	176.501	165.710
Premi di assicurazione	1.369	1.369
Fitti (reali e figurativi)	6.789	6.838
Altri acquisti di beni e servizi	168.343	157.503
SPESE PER PRESTAZIONI ISTITUZIONALI	48.785.421	48.773.689
Pensioni di invalidità, vecchiaia e superstiti	44.659.917	44.659.917
Assegni sociali ad ultra 65 enni	-	-
Pensioni e indennità a invalidi civili, non vedenti e non udenti	-	-
Rendite per infortuni o assegni vitalizi	-	-
Indennità temporanea assoluta per infortunio e malattie professionali	-	-
Indennità e assegni per malattia generica	-	-
Indennità per malattia speciale (Tbc)	-	-
Assegni al nucleo familiare	-	-
Assegni familiari vecchio tipo e assegni ai nuclei con almeno tre minori	-	-
Indennità o assegni per maternità e permessi allattamento	-	-
Prepensionamenti (L.223/91)	-	-
Assegni di disoccupazione (ordinaria, speciale, requisiti ridotti)	-	-
Assegni di integrazione guadagni (agricola, ordinaria e straordinaria)	-	-
Indennità di mobilità	-	-
Assegni di incollocabilità	-	-
Liquidazioni in capitale di rendite per infortuni	-	-
Liquidazione in capitale di conti individuali, restituz. versam. contributi	-	-
Liquidazioni per fine rapporto di lavoro e premi anzianità	4.032.882	4.033.589
Assegni di morte, annualità vedove, orfani	5.681	5.681
Sussidi per nascita di figli	-	-
Assegni per disagiate condizioni economiche	-	-
Assegni ai colpiti da terremoti, rimpatriati Libia, indennità ex FF.AA.	-	-
Indennità per richiamo alle armi dei dipendenti privati	-	-
Borse e assegni di studio	15.702	11.022
Sussidi e indennità varie	-	-
Rimborso spese viaggio assistiti	-	-
Cure balneotermaali	-	-
Assegni per concorso in spese sanitarie	-	-
Assistenza morale e interventi per la vita sociale	-	-
Assistenza in colonia, convitti e minori a gestione diretta o in convenzione	71.239	63.480
Assistenza in case di riposo per anziani sia in gest. diretta o in convenzione	-	-
Altra assistenza in natura	-	-
TRASFERIMENTI PASSIVI	335.721	339.674
Contributi ad altri enti di previdenza	237.762	238.986
Contributi ad enti ed associazioni varie	93.898	93.898
Contributi allo Stato:	-	2.623
Al Fondo sanitario nazionale	-	-
i) Per contratti sociali di malattia	-	-
ii) Avanzo gestione Tbc	-	-
iii) Altro da Tbc	-	-
iiii) Altri	-	-
Per fondo mobilità, rotazione, eccetera	-	-
Per Gescal	-	-
Per altri motivi	-	2.623
Fondo interventi assistenziali ex art.59 d.p.r. 509/79	3.813	3.919
Equo indennizzo al personale	204	204
Altro	44	44
ONERI FINANZIARI	117.115	119.141
Interessi passivi	2.814	2.897
Spese e commissioni bancarie	114.301	116.244
ONERI TRIBUTARI	94.426	94.684
POSTE CORRETTIVE E COMPENSATIVE DI ENTRATE CORRENTI	19.523	20.588
Per sgravi e fiscalizzazione di:	14.970	14.960
Contributi previdenziali	14.970	14.960
Contributi di malattia	-	-
Per rimborso di:	-	-
Contributi sociali	-	-
Contributi diversi	-	-
Altre poste correttive	4.553	5.628
SPESE NON CLASSIFICABILI IN ALTRE VOCI	11.728	9.481

**Tavola 2 segue - Spese degli enti previdenziali per tipologia di ente e voce economica - Anno 2004**  
(valori assoluti in migliaia di euro)

VOCI ECONOMICHE	Impegni	Pagamenti
<b>SPESE IN CONTO CAPITALE</b>	<b>1.368.809</b>	<b>4.191.752</b>
ACQUISTO DI BENI AD USO DUREVOLE E OPERE IMMOBILIARI	7.165	9.847
Acquisto di immobili	4.116	6.617
<i>Destinati al reddito</i>	-	-
<i>Destinati ad uso strumentale</i>	4.116	6.617
Costruzione, ripristino, trasformazione di immobili	-	14
<i>Destinati al reddito</i>	-	-
<i>Destinati ad uso strumentale</i>	-	14
Manutenzione straordinaria di immobili	3.049	3.216
ACQUISIZIONE DI IMMOBILIZZAZIONI TECNICHE	24.521	6.999
Mobili, macchine, arredi, strumenti informatici, impianti vari	24.443	6.875
<i>Destinati al reddito</i>	-	-
<i>Destinati ad uso strumentale</i>	24.443	6.875
Manutenzione straordinaria di mobili, macchine, strumenti informatici e impianti vari	78	124
PARTECIPAZIONE E ACQUISTO DI VALORI MOBILIARI	-	-
CONCESSIONI DI CREDITI ED ANTICIPAZIONI	1.314.784	1.315.799
Versamenti in depositi bancari d'investimento	-	-
Concessione di mutui a medio lungo termine	1.300.292	1.301.321
Concessione di prestiti ed anticipazioni di breve termine	-	-
Depositi cauzionali presso terzi	30	60
Versamenti alla tesoreria centrale dello Stato	-	-
Altro	14.462	14.418
INDENNITÀ DI FINE RAPPORTO AL PERSONALE CESSATO DAL SERVIZIO	16.899	16.899
ESTINZIONE DI MUTUI E ANTICIPAZIONI	5.440	2.842.208
Rimborsi di mutui	-	-
Rimborsi di anticipazioni passive (tesoreria centrale dello Stato)	-	2.836.366
Rimborsi di obbligazioni	-	-
Restituzione alle gestioni autonome di anticipazioni	-	-
Estinzione di debiti diversi	5.440	5.842
<b>TOTALE GENERALE SPESE</b>	<b>51.273.849</b>	<b>54.080.612</b>

**Tavola 2 segue – Spese degli enti previdenziali per tipologia di ente e voce economica - Anno 2004**  
(valori assoluti in migliaia di euro)

VOCI ECONOMICHE	Impegni	Pagamenti
I.A.2 - SETTORE PRIVATO		
<b>SPESE CORRENTI</b>	<b>184.195.398</b>	<b>183.701.656</b>
SPESE PER GLI ORGANI DELL'ENTE	33.482	33.296
SPESE PER IL PERSONALE DIPENDENTE IN SERVIZIO O IN QUIESCENZA	2.100.734	2.102.716
ACQUISTO DI BENI E SERVIZI	954.731	853.763
Premi di assicurazione	3.308	3.112
Fitti (reali e figurativi)	60.297	59.974
Altri acquisti di beni e servizi	891.126	790.677
SPESE PER PRESTAZIONI ISTITUZIONALI	173.472.195	173.144.525
Pensioni di invalidità, vecchiaia e superstiti	141.354.572	141.103.108
Assegni sociali ad ultra 65 enni	3.429.072	3.424.170
Pensioni e indennità a invalidi civili, non vedenti e non udenti	12.049.128	11.867.953
Rendite per infortuni o assegni vitalizi	38.758	38.703
Indennità temporanea assoluta per infortunio e malattie professionali	4	4
Indennità e assegni per malattia generica	1.929.046	1.929.046
Indennità per malattia speciale (Tbc)	54.116	54.116
Assegni al nucleo familiare	4.972.293	4.969.457
Assegni familiari vecchio tipo e assegni ai nuclei con almeno tre minori	326.368	326.267
Indennità o assegni per maternità e permessi allattamento	2.532.034	2.531.985
Prepensionamenti (L.223/91)	1.336.044	1.336.044
Assegni di disoccupazione (ordinaria, speciale, requisiti ridotti)	3.254.111	3.252.279
Assegni di integrazione guadagni (agricola, ordinaria e straordinaria)	816.133	930.710
Indennità di mobilità	956.696	956.696
Assegni di incollocabilità	-	-
Liquidazioni in capitale di rendite per infortuni	2.200	2.200
Liquidazione in capitale di conti individuali, restituz. versam. contributi	147.213	147.952
Liquidazioni per fine rapporto di lavoro e premi anzianità	221.791	220.917
Assegni di morte, annualità vedove, orfani	276	269
Sussidi per nascita di figli	-	-
Assegni per disagiate condizioni economiche	68	68
Assegni ai colpiti da terremoti, rimpatriati Libia, indennità ex FF.AA.	2.924	2.921
Indennità per richiamo alle armi dei dipendenti privati	1.098	1.098
Borse e assegni di studio	1.034	1.086
Sussidi e indennità varie	20.349	20.328
Rimborso spese viaggio assistiti	-	-
Cure balneotermaali	5.082	5.082
Assegni per concorso in spese sanitarie	8.406	8.819
Assistenza morale e interventi per la vita sociale	755	625
Assistenza in colonia, convitti e minori a gestione diretta o in convenzione	1.849	1.848
Assistenza in case di riposo per anziani sia in gest. diretta o in convenzione	1.578	1.577
Altra assistenza in natura	9.197	9.197
TRASFERIMENTI PASSIVI	2.246.846	2.178.293
Contributi ad altri enti di previdenza	656.660	656.674
Contributi ad enti ed associazioni varie	325.783	231.989
Contributi allo Stato:	1.191.258	1.216.805
Al Fondo sanitario nazionale	99.997	85.638
i) Per contratti sociali di malattia	99.997	85.638
ii) Avanzo gestione Tbc	-	-
iii) Altro da Tbc	-	-
iiii) Altri	-	-
Per fondo mobilità, rotazione, eccetera	523.808	728.540
Per Gescal	11.132	9.501
Per altri motivi	556.321	393.126
Fondo interventi assistenziali ex art.59 d.p.r. 509/79	720	685
Equo indennizzo al personale	371	303
Altro	72.054	71.837
ONERI FINANZIARI	147.923	147.316
Interessi passivi	36.615	36.927
Spese e commissioni bancarie	111.308	110.389
ONERI TRIBUTARI	304.849	304.548
POSTE CORRETTIVE E COMPENSATIVE DI ENTRATE CORRENTI	4.368.626	4.375.839
Per sgravi e fiscalizzazione di:	3.453.401	3.453.408
Contributi previdenziali	3.453.401	3.453.408
Contributi di malattia	-	-
Per rimborso di:	678.499	685.273
Contributi sociali	672.918	679.216
Contributi diversi	5.581	6.057
Altre poste correttive	236.726	237.158
SPESE NON CLASSIFICABILI IN ALTRE VOCI	566.012	561.361

**Tavola 2 segue - Spese degli enti previdenziali per tipologia di ente e voce economica - Anno 2004**  
(valori assoluti in migliaia di euro)

VOCI ECONOMICHE	Impegni	Pagamenti
<b>SPESE IN CONTO CAPITALE</b>	<b>13.110.231</b>	<b>15.292.636</b>
ACQUISTO DI BENI AD USO DUREVOLE E OPERE IMMOBILIARI	262.586	211.924
Acquisto di immobili	204.685	177.048
<i>Destinati al reddito</i>	204.631	176.994
<i>Destinati ad uso strumentale</i>	54	54
Costruzione, ripristino, trasformazione di immobili	15.383	9.723
<i>Destinati al reddito</i>	9.396	5.524
<i>Destinati ad uso strumentale</i>	5.987	4.199
Manutenzione straordinaria di immobili	42.518	25.153
ACQUISIZIONE DI IMMOBILIZZAZIONI TECNICHE	127.844	96.407
Mobili, macchine, arredi, strumenti informatici, impianti vari	90.513	76.346
<i>Destinati al reddito</i>	74.354	57.423
<i>Destinati ad uso strumentale</i>	16.159	18.923
Manutenzione straordinaria di mobili, macchine, strumenti informatici e impianti vari	37.331	20.061
PARTECIPAZIONE E ACQUISTO DI VALORI MOBILIARI	5.234.826	5.153.524
CONCESSIONI DI CREDITI ED ANTICIPAZIONI	3.878.901	3.802.514
Versamenti in depositi bancari d'investimento	4.971	4.971
Concessione di mutui a medio lungo termine	207.648	204.550
Concessione di prestiti ed anticipazioni di breve termine	233.226	159.937
Depositi cauzionali presso terzi	9.716	9.716
Versamenti alla tesoreria centrale dello Stato	41.232	41.232
Altro	3.382.108	3.382.108
INDENNITÀ DI FINE RAPPORTO AL PERSONALE CESSATO DAL SERVIZIO	108.105	108.305
ESTINZIONE DI MUTUI E ANTICIPAZIONI	3.497.968	5.919.961
Rimborsi di mutui	579.663	579.663
Rimborsi di anticipazioni passive (tesoreria centrale dello Stato)	2.767.851	5.189.930
Rimborsi di obbligazioni	-	-
Restituzione alle gestioni autonome di anticipazioni	-	-
Estinzione di debiti diversi	150.454	150.368
<b>TOTALE GENERALE SPESE</b>	<b>197.305.629</b>	<b>198.994.293</b>



**Tavola 2 segue - Spese degli enti previdenziali per tipologia di ente e voce economica - Anno 2004**  
(valori assoluti in migliaia di euro)

VOCI ECONOMICHE	Impegni	Pagamenti
I.A.2.1 - REGIME GENERALE		
<b>SPESE CORRENTI</b>	<b>177.980.102</b>	<b>177.492.028</b>
SPESE PER GLI ORGANI DELL'ENTE	10.039	9.877
SPESE PER IL PERSONALE DIPENDENTE IN SERVIZIO O IN QUIESCENZA	1.963.961	1.973.187
ACQUISTO DI BENI E SERVIZI	846.016	746.741
Premi di assicurazione	2.002	1.784
Fitti (reali e figurativi)	57.942	58.042
Altri acquisti di beni e servizi	786.072	686.915
SPESE PER PRESTAZIONI ISTITUZIONALI	168.190.035	167.859.351
Pensioni di invalidità, vecchiaia e superstiti	136.253.053	135.998.336
Assegni sociali ad ultra 65 enni	3.429.072	3.424.170
Pensioni e indennità a invalidi civili, non vedenti e non udenti	12.049.128	11.867.953
Rendite per infortuni o assegni vitalizi	38.758	38.703
Indennità temporanea assoluta per infortunio e malattie professionali	-	-
Indennità e assegni per malattia generica	1.920.517	1.920.517
Indennità per malattia speciale (Tbc)	54.116	54.116
Assegni al nucleo familiare	4.972.293	4.969.267
Assegni familiari vecchio tipo e assegni ai nuclei con almeno tre minori	326.178	326.267
Indennità o assegni per maternità e permessi allattamento	2.471.035	2.471.306
Prepensionamenti (L.223/91)	1.336.044	1.336.044
Assegni di disoccupazione (ordinaria, speciale, requisiti ridotti)	3.246.373	3.244.541
Assegni di integrazione guadagni (agricola, ordinaria e straordinaria)	814.345	928.922
Indennità di mobilità	956.696	956.696
Assegni di incollocabilità	-	-
Liquidazioni in capitale di rendite per infortuni	-	-
Liquidazione in capitale di conti individuali, restituz. versam. contributi	115.643	115.711
Liquidazioni per fine rapporto di lavoro e premi anzianità	196.155	196.196
Assegni di morte, annualità vedove, orfani	10	10
Sussidi per nascita di figli	-	-
Assegni per disagiate condizioni economiche	-	-
Assegni ai colpiti da terremoti, rimpatriati Libia, indennità ex FF.AA.	2.729	2.726
Indennità per richiamo alle armi dei dipendenti privati	1.098	1.098
Borse e assegni di studio	-	-
Sussidi e indennità varie	95	95
Rimborso spese viaggio assistiti	-	-
Cure balneotermaali	4.986	4.986
Assegni per concorso in spese sanitarie	1.711	1.692
Assistenza morale e interventi per la vita sociale	-	-
Assistenza in colonia, convitti e minori a gestione diretta o in convenzione	-	-
Assistenza in case di riposo per anziani sia in gest. diretta o in convenzione	-	-
Altra assistenza in natura	-	-
TRASFERIMENTI PASSIVI	2.212.781	2.144.456
Contributi ad altri enti di previdenza	625.516	625.516
Contributi ad enti ed associazioni varie	325.617	231.823
Contributi allo Stato:	1.189.320	1.214.997
<i>Al Fondo sanitario nazionale</i>	98.059	83.830
<i>i) Per contratti sociali di malattia</i>	98.059	83.830
<i>ii) Avanzo gestione Tbc</i>	-	-
<i>iii) Altro da Tbc</i>	-	-
<i>iiii) Altri</i>	-	-
<i>Per fondo mobilità, rotazione, eccetera</i>	523.808	728.540
<i>Per Gescal</i>	11.132	9.501
<i>Per altri motivi</i>	556.321	393.126
Fondo interventi assistenziali ex art.59 d.p.r. 509/79	-	-
Equo indennizzo al personale	274	283
Altro	72.054	71.837
ONERI FINANZIARI	105.101	105.100
Interessi passivi	-	-
Spese e commissioni bancarie	105.101	105.100
ONERI TRIBUTARI	144.552	144.658
POSTE CORRETTIVE E COMPENSATIVE DI ENTRATE CORRENTI	4.226.046	4.230.036
Per sgravi e fiscalizzazione di:	3.450.176	3.450.176
<i>Contributi previdenziali</i>	3.450.176	3.450.176
<i>Contributi di malattia</i>	-	-
Per rimborso di:	670.155	673.706
<i>Contributi sociali</i>	670.155	673.706
<i>Contributi diversi</i>	-	-
Altre poste correttive	105.715	106.154
SPESE NON CLASSIFICABILI IN ALTRE VOCI	281.571	278.622

**Tavola 2 segue - Spese degli enti previdenziali per tipologia di ente e voce economica - Anno 2004**  
(valori assoluti in migliaia di euro)

VOCI ECONOMICHE	Impegni	Pagamenti
<b>SPESE IN CONTO CAPITALE</b>	<b>4.808.331</b>	<b>7.098.962</b>
ACQUISTO DI BENI AD USO DUREVOLE E OPERE IMMOBILIARI	37.331	20.061
Acquisto di immobili	-	-
<i>Destinati al reddito</i>	-	-
<i>Destinati ad uso strumentale</i>	-	-
Costruzione, ripristino, trasformazione di immobili	-	-
<i>Destinati al reddito</i>	-	-
<i>Destinati ad uso strumentale</i>	-	-
Manutenzione straordinaria di immobili	37.331	20.061
ACQUISIZIONE DI IMMOBILIZZAZIONI TECNICHE	119.641	84.408
Mobili, macchine, arredi, strumenti informatici, impianti vari	82.310	64.347
<i>Destinati al reddito</i>	71.831	55.153
<i>Destinati ad uso strumentale</i>	10.479	9.194
Manutenzione straordinaria di mobili, macchine, strumenti informatici e impianti vari	37.331	20.061
PARTECIPAZIONE E ACQUISTO DI VALORI MOBILIARI	-	-
CONCESSIONI DI CREDITI ED ANTICIPAZIONI	1.628.405	1.548.725
Versamenti in depositi bancari d'investimento	-	-
Concessione di mutui a medio lungo termine	114.114	108.863
Concessione di prestiti ed anticipazioni di breve termine	180.899	106.470
Depositi cauzionali presso terzi	-	-
Versamenti alla tesoreria centrale dello Stato	41.232	41.232
Altro	1.292.160	1.292.160
INDENNITÀ DI FINE RAPPORTO AL PERSONALE CESSATO DAL SERVIZIO	105.406	106.141
ESTINZIONE DI MUTUI E ANTICIPAZIONI	2.917.548	5.339.627
Rimborsi di mutui	-	-
Rimborsi di anticipazioni passive (tesoreria centrale dello Stato)	2.767.851	5.189.930
Rimborsi di obbligazioni	-	-
Restituzione alle gestioni autonome di anticipazioni	-	-
Estinzione di debiti diversi	149.697	149.697
<b>TOTALE GENERALE SPESE</b>	<b>182.788.433</b>	<b>184.590.990</b>

**Tavola 2 segue - Spese degli enti previdenziali per tipologia di ente e voce economica - Anno 2004**  
(valori assoluti in migliaia di euro)

VOCI ECONOMICHE	Impegni	Pagamenti
I.A.2.2 - REGIME SOSTITUTIVO		
<b>SPESE CORRENTI</b>	<b>3.045.317</b>	<b>3.032.181</b>
SPESE PER GLI ORGANI DELL'ENTE	2.921	2.887
SPESE PER IL PERSONALE DIPENDENTE IN SERVIZIO O IN QUIESCENZA	51.694	45.234
ACQUISTO DI BENI E SERVIZI	26.417	24.948
Premi di assicurazione	161	161
Fitti (reali e figurativi)	195	38
Altri acquisti di beni e servizi	26.061	24.749
SPESE PER PRESTAZIONI ISTITUZIONALI	2.863.937	2.860.525
Pensioni di invalidità, vecchiaia e superstiti	2.842.950	2.840.637
Assegni sociali ad ultra 65 enni	-	-
Pensioni e indennità a invalidi civili, non vedenti e non udenti	-	-
Rendite per infortuni o assegni vitalizi	-	-
Indennità temporanea assoluta per infortunio e malattie professionali	-	-
Indennità e assegni per malattia generica	-	-
Indennità per malattia speciale (Tbc)	-	-
Assegni al nucleo familiare	-	190
Assegni familiari vecchio tipo e assegni ai nuclei con almeno tre minori	190	-
Indennità o assegni per maternità e permessi allattamento	449	449
Prepensionamenti (L.223/91)	-	-
Assegni di disoccupazione (ordinaria, speciale, requisiti ridotti)	7.738	7.738
Assegni di integrazione guadagni (agricola, ordinaria e straordinaria)	359	359
Indennità di mobilità	-	-
Assegni di incollocabilità	-	-
Liquidazioni in capitale di rendite per infortuni	2.153	2.153
Liquidazione in capitale di conti individuali, restituz. versam. contributi	7	7
Liquidazioni per fine rapporto di lavoro e premi anzianità	4.068	3.153
Assegni di morte, annualità vedove, orfani	234	234
Sussidi per nascita di figli	-	-
Assegni per disagiate condizioni economiche	-	-
Assegni ai colpiti da terremoti, rimpatriati Libia, indennità ex FF.AA.	-	-
Indennità per richiamo alle armi dei dipendenti privati	-	-
Borse e assegni di studio	200	157
Sussidi e indennità varie	574	565
Rimborso spese viaggio assistiti	-	-
Cure balneotermaali	96	96
Assegni per concorso in spese sanitarie	-	-
Assistenza morale e interventi per la vita sociale	755	625
Assistenza in colonia, convitti e minori a gestione diretta o in convenzione	1.849	1.848
Assistenza in case di riposo per anziani sia in gest. diretta o in convenzione	1.275	1.274
Altra assistenza in natura	1.040	1.040
TRASFERIMENTI PASSIVI	31.895	31.162
Contributi ad altri enti di previdenza	29.368	28.878
Contributi ad enti ed associazioni varie	80	80
Contributi allo Stato:	1.938	1.808
<i>Al Fondo sanitario nazionale</i>	1.938	1.808
<i>i) Per contratti sociali di malattia</i>	1.938	1.808
<i>ii) Avanzo gestione Tbc</i>	-	-
<i>iii) Altro da Tbc</i>	-	-
<i>iiii) Altri</i>	-	-
<i>Per fondo mobilità, rotazione, eccetera</i>	-	-
<i>Per Gescal</i>	-	-
<i>Per altri motivi</i>	-	-
Fondo interventi assistenziali ex art.59 d.p.r. 509/79	412	376
Equo indennizzo al personale	97	20
Altro	-	-
ONERI FINANZIARI	663	1.188
Interessi passivi	418	951
Spese e commissioni bancarie	245	237
ONERI TRIBUTARI	14.303	13.786
POSTE CORRETTIVE E COMPENSATIVE DI ENTRATE CORRENTI	33.220	33.259
Per sgravi e fiscalizzazione di:	-	-
<i>Contributi previdenziali</i>	-	-
<i>Contributi di malattia</i>	-	-
Per rimborso di:	1.687	1.726
<i>Contributi sociali</i>	288	276
<i>Contributi diversi</i>	1.399	1.450
Altre poste correttive	31.533	31.533
SPESE NON CLASSIFICABILI IN ALTRE VOCI	20.267	19.192

**Tavola 2 segue - Spese degli enti previdenziali per tipologia di ente e voce economica - Anno 2004**  
(valori assoluti in migliaia di euro)

VOCI ECONOMICHE	Impegni	Pagamenti
<b>SPESE IN CONTO CAPITALE</b>	<b>540.251</b>	<b>461.448</b>
ACQUISTO DI BENI AD USO DUREVOLE E OPERE IMMOBILIARI	6.113	2.241
Acquisto di immobili	-	-
<i>Destinati al reddito</i>	-	-
<i>Destinati ad uso strumentale</i>	-	-
Costruzione, ripristino, trasformazione di immobili	6.113	2.241
<i>Destinati al reddito</i>	6.113	2.241
<i>Destinati ad uso strumentale</i>	-	-
Manutenzione straordinaria di immobili	-	-
ACQUISIZIONE DI IMMOBILIZZAZIONI TECNICHE	1.148	4.854
Mobili, macchine, arredi, strumenti informatici, impianti vari	1.148	4.854
<i>Destinati al reddito</i>	1.054	801
<i>Destinati ad uso strumentale</i>	94	4.053
Manutenzione straordinaria di mobili, macchine, strumenti informatici e impianti vari	-	-
PARTECIPAZIONE E ACQUISTO DI VALORI MOBILIARI	446.244	364.942
CONCESSIONI DI CREDITI ED ANTICIPAZIONI	84.554	87.840
Versamenti in depositi bancari d'investimento	-	-
Concessione di mutui a medio lungo termine	37.602	39.755
Concessione di prestiti ed anticipazioni di breve termine	46.952	48.085
Depositi cauzionali presso terzi	-	-
Versamenti alla tesoreria centrale dello Stato	-	-
Altro	-	-
INDENNITÀ DI FINE RAPPORTO AL PERSONALE CESSATO DAL SERVIZIO	1.930	1.395
ESTINZIONE DI MUTUI E ANTICIPAZIONI	262	176
Rimborsi di mutui	2	2
Rimborsi di anticipazioni passive (tesoreria centrale dello Stato)	-	-
Rimborsi di obbligazioni	-	-
Restituzione alle gestioni autonome di anticipazioni	-	-
Estinzione di debiti diversi	260	174
<b>TOTALE GENERALE SPESE</b>	<b>3.585.568</b>	<b>3.493.629</b>

**Tavola 2 segue - Spese degli enti previdenziali per tipologia di ente e voce economica - Anno 2004**  
(valori assoluti in migliaia di euro)

VOCI ECONOMICHE	Impegni	Pagamenti
I.A.2.3 - REGIME PROFESSIONISTI		
<b>SPESE CORRENTI</b>	<b>3.169.979</b>	<b>3.177.447</b>
SPESE PER GLI ORGANI DELL'ENTE	20.522	20.532
SPESE PER IL PERSONALE DIPENDENTE IN SERVIZIO O IN QUIESCENZA	85.079	84.295
ACQUISTO DI BENI E SERVIZI	82.298	82.074
Premi di assicurazione	1.145	1.167
Fitti (reali e figurativi)	2.160	1.894
Altri acquisti di beni e servizi	78.993	79.013
SPESE PER PRESTAZIONI ISTITUZIONALI	2.418.223	2.424.648
Pensioni di invalidità, vecchiaia e superstiti	2.258.569	2.264.135
Assegni sociali ad ultra 65 enni	-	-
Pensioni e indennità a invalidi civili, non vedenti e non udenti	-	-
Rendite per infortuni o assegni vitalizi	-	-
Indennità temporanea assoluta per infortunio e malattie professionali	4	4
Indennità e assegni per malattia generica	8.529	8.529
Indennità per malattia speciale (Tbc)	-	-
Assegni al nucleo familiare	-	-
Assegni familiari vecchio tipo e assegni ai nuclei con almeno tre minori	-	-
Indennità o assegni per maternità e permessi allattamento	60.550	60.230
Prepensionamenti (L.223/91)	-	-
Assegni di disoccupazione (ordinaria, speciale, requisiti ridotti)	-	-
Assegni di integrazione guadagni (agricola, ordinaria e straordinaria)	1.429	1.429
Indennità di mobilità	-	-
Assegni di incollocabilità	-	-
Liquidazioni in capitale di rendite per infortuni	47	47
Liquidazione in capitale di conti individuali, restituz. versam. contributi	31.563	32.234
Liquidazioni per fine rapporto di lavoro e premi anzianità	21.568	21.568
Assegni di morte, annualità vedove, orfani	32	25
Sussidi per nascita di figli	-	-
Assegni per disagiate condizioni economiche	68	68
Assegni ai colpiti da terremoti, rimpatriati Libia, indennità ex FF.AA.	195	195
Indennità per richiamo alle armi dei dipendenti privati	-	-
Borse e assegni di studio	834	929
Sussidi e indennità varie	19.680	19.668
Rimborso spese viaggio assistiti	-	-
Cure balneotermaali	-	-
Assegni per concorso in spese sanitarie	6.695	7.127
Assistenza morale e interventi per la vita sociale	-	-
Assistenza in colonia, convitti e minori a gestione diretta o in convenzione	-	-
Assistenza in case di riposo per anziani sia in gest. diretta o in convenzione	303	303
Altra assistenza in natura	8.157	8.157
TRASFERIMENTI PASSIVI	2.170	2.675
Contributi ad altri enti di previdenza	1.776	2.280
Contributi ad enti ed associazioni varie	86	86
Contributi allo Stato:	-	-
Al Fondo sanitario nazionale	-	-
i) Per contratti sociali di malattia	-	-
ii) Avanzo gestione Tbc	-	-
iii) Altro da Tbc	-	-
iiii) Altri	-	-
Per fondo mobilità, rotazione, eccetera	-	-
Per Gescal	-	-
Per altri motivi	-	-
Fondo interventi assistenziali ex art.59 d.p.r. 509/79	308	309
Equo indennizzo al personale	-	-
Altro	-	-
ONERI FINANZIARI	42.159	41.028
Interessi passivi	36.197	35.976
Spese e commissioni bancarie	5.962	5.052
ONERI TRIBUTARI	145.994	146.104
POSTE CORRETTIVE E COMPENSATIVE DI ENTRATE CORRENTI	109.360	112.544
Per sgravi e fiscalizzazione di:	3.225	3.232
Contributi previdenziali	3.225	3.232
Contributi di malattia	-	-
Per rimborso di:	6.657	9.841
Contributi sociali	2.475	5.234
Contributi diversi	4.182	4.607
Altre poste correttive	99.478	99.471
SPESE NON CLASSIFICABILI IN ALTRE VOCI	264.174	263.547

**Tavola 2 segue - Spese degli enti previdenziali per tipologia di ente e voce economica - Anno 2004**  
(valori assoluti in migliaia di euro)

VOCI ECONOMICHE	Impegni	Pagamenti
<b>SPESE IN CONTO CAPITALE</b>	<b>7.761.649</b>	<b>7.732.226</b>
ACQUISTO DI BENI AD USO DUREVOLE E OPERE IMMOBILIARI	219.142	189.622
Acquisto di immobili	204.685	177.048
<i>Destinati al reddito</i>	204.631	176.994
<i>Destinati ad uso strumentale</i>	54	54
Costruzione, ripristino, trasformazione di immobili	9.270	7.482
<i>Destinati al reddito</i>	3.283	3.283
<i>Destinati ad uso strumentale</i>	5.987	4.199
Manutenzione straordinaria di immobili	5.187	5.092
ACQUISIZIONE DI IMMOBILIZZAZIONI TECNICHE	7.055	7.145
Mobili, macchine, arredi, strumenti informatici, impianti vari	7.055	7.145
<i>Destinati al reddito</i>	1.469	1.469
<i>Destinati ad uso strumentale</i>	5.586	5.676
Manutenzione straordinaria di mobili, macchine, strumenti informatici e impianti vari	-	-
PARTECIPAZIONE E ACQUISTO DI VALORI MOBILIARI	4.788.582	4.788.582
CONCESSIONI DI CREDITI ED ANTICIPAZIONI	2.165.942	2.165.949
Versamenti in depositi bancari d'investimento	4.971	4.971
Concessione di mutui a medio lungo termine	55.932	55.932
Concessione di prestiti ed anticipazioni di breve termine	5.375	5.382
Depositi cauzionali presso terzi	9.716	9.716
Versamenti alla tesoreria centrale dello Stato	-	-
Altro	2.089.948	2.089.948
INDENNITÀ DI FINE RAPPORTO AL PERSONALE CESSATO DAL SERVIZIO	769	769
ESTINZIONE DI MUTUI E ANTICIPAZIONI	580.158	580.158
Rimborsi di mutui	579.661	579.661
Rimborsi di anticipazioni passive (tesoreria centrale dello Stato)	-	-
Rimborsi di obbligazioni	-	-
Restituzione alle gestioni autonome di anticipazioni	-	-
Estinzione di debiti diversi	497	497
<b>TOTALE GENERALE SPESE</b>	<b>10.931.628</b>	<b>10.909.673</b>

**Tavola 2 segue - Spese degli enti previdenziali per tipologia di ente e voce economica - Anno 2004**  
(valori assoluti in migliaia di euro)

VOCI ECONOMICHE	Impegni	Pagamenti
I.B - ALTRE ASSICURAZIONI		
<b>SPESE CORRENTI</b>	<b>8.018.430</b>	<b>8.046.307</b>
SPESE PER GLI ORGANI DELL'ENTE	7.622	7.576
SPESE PER IL PERSONALE DIPENDENTE IN SERVIZIO O IN QUIESCENZA	682.839	697.291
ACQUISTO DI BENI E SERVIZI	355.879	382.568
Premi di assicurazione	421	407
Fitti (reali e figurativi)	221	220
Altri acquisti di beni e servizi	355.237	381.941
SPESE PER PRESTAZIONI ISTITUZIONALI	6.026.349	6.030.492
Pensioni di invalidità, vecchiaia e superstiti	5.645	5.646
Assegni sociali ad ultra 65 enni	-	-
Pensioni e indennità a invalidi civili, non vedenti e non udenti	-	-
Rendite per infortuni o assegni vitalizi	4.486.729	4.486.648
Indennità temporanea assoluta per infortunio e malattie professionali	793.332	793.332
Indennità e assegni per malattia generica	-	-
Indennità per malattia speciale (Tbc)	-	-
Assegni al nucleo familiare	151.632	151.632
Assegni familiari vecchio tipo e assegni ai nuclei con almeno tre minori	-	-
Indennità o assegni per maternità e permessi allattamento	-	-
Prepensionamenti (L.223/91)	-	-
Assegni di disoccupazione (ordinaria, speciale, requisiti ridotti)	-	-
Assegni di integrazione guadagni (agricola, ordinaria e straordinaria)	-	-
Indennità di mobilità	-	-
Assegni di incollocabilità	12.360	12.360
Liquidazioni in capitale di rendite per infortuni	255.102	255.102
Liquidazione in capitale di conti individuali, restituz. versam. contributi	78.987	78.987
Liquidazioni per fine rapporto di lavoro e premi anzianità	78.860	78.860
Assegni di morte, annualità vedove, orfani	8.565	8.565
Sussidi per nascita di figli	-	-
Assegni per disagiate condizioni economiche	278	244
Assegni ai colpiti da terremoti, rimpatriati Libia, indennità ex FF.AA.	-	-
Indennità per richiamo alle armi dei dipendenti privati	-	-
Borse e assegni di studio	27.429	17.068
Sussidi e indennità varie	-	-
Rimborso spese viaggio assistiti	27	27
Cure balneotermaali	6.359	5.744
Assegni per concorso in spese sanitarie	38.425	35.346
Assistenza morale e interventi per la vita sociale	809	723
Assistenza in colonia, convitti e minori a gestione diretta o in convenzione	1.394	1.382
Assistenza in case di riposo per anziani sia in gest. diretta o in convenzione	580	542
Altra assistenza in natura	79.836	98.284
TRASFERIMENTI PASSIVI	491.115	487.994
Contributi ad altri enti di previdenza	-	-
Contributi ad enti ed associazioni varie	19.704	20.447
Contributi allo Stato:	471.333	467.496
<i>Al Fondo sanitario nazionale</i>	119.299	118.807
<i>i) Per contratti sociali di malattia</i>	119.299	118.807
<i>ii) Avanzo gestione Tbc</i>	-	-
<i>iii) Altro da Tbc</i>	-	-
<i>iiii) Altri</i>	-	-
<i>Per fondo mobilità, rotazione, eccetera</i>	-	-
<i>Per Gescal</i>	-	-
<i>Per altri motivi</i>	352.034	348.689
Fondo interventi assistenziali ex art.59 d.p.r. 509/79	50	23
Equo indennizzo al personale	-	-
Altro	28	28
ONERI FINANZIARI	872	872
Interessi passivi	709	709
Spese e commissioni bancarie	163	163
ONERI TRIBUTARI	81.261	81.259
POSTE CORRETTIVE E COMPENSATIVE DI ENTRATE CORRENTI	328.624	325.391
Per sgravi e fiscalizzazione di:	-	-
<i>Contributi previdenziali</i>	-	-
<i>Contributi di malattia</i>	-	-
Per rimborso di:	299.818	299.817
<i>Contributi sociali</i>	299.811	299.810
<i>Contributi diversi</i>	7	7
Altre poste correttive	28.806	25.574
SPESE NON CLASSIFICABILI IN ALTRE VOCI	43.869	32.864

**Tavola 2 segue - Spese degli enti previdenziali per tipologia di ente e voce economica - Anno 2004**  
(valori assoluti in migliaia di euro)

VOCI ECONOMICHE	Impegni	Pagamenti
<b>SPESE IN CONTO CAPITALE</b>	<b>4.211.714</b>	<b>2.860.547</b>
ACQUISTO DI BENI AD USO DUREVOLE E OPERE IMMOBILIARI	1.513.350	155.068
Acquisto di immobili	1.483.292	127.932
<i>Destinati al reddito</i>	1.459.624	63.799
<i>Destinati ad uso strumentale</i>	23.668	64.133
Costruzione, ripristino, trasformazione di immobili	24.528	21.923
<i>Destinati al reddito</i>	1.742	1.105
<i>Destinati ad uso strumentale</i>	22.786	20.818
Manutenzione straordinaria di immobili	5.530	5.213
ACQUISIZIONE DI IMMOBILIZZAZIONI TECNICHE	26.278	29.820
Mobili, macchine, arredi, strumenti informatici, impianti vari	24.967	28.923
<i>Destinati al reddito</i>	-	-
<i>Destinati ad uso strumentale</i>	24.967	28.923
Manutenzione straordinaria di mobili, macchine, strumenti informatici e impianti vari	1.311	897
PARTECIPAZIONE E ACQUISTO DI VALORI MOBILIARI	2.276.662	2.281.662
CONCESSIONI DI CREDITI ED ANTICIPAZIONI	363.541	362.113
Versamenti in depositi bancari d'investimento	-	-
Concessione di mutui a medio lungo termine	44.288	42.860
Concessione di prestiti ed anticipazioni di breve termine	21.992	21.992
Depositi cauzionali presso terzi	3	3
Versamenti alla tesoreria centrale dello Stato	228.510	228.510
Altro	68.748	68.748
INDENNITÀ DI FINE RAPPORTO AL PERSONALE CESSATO DAL SERVIZIO	30.906	30.906
ESTINZIONE DI MUTUI E ANTICIPAZIONI	977	978
Rimborsi di mutui	-	-
Rimborsi di anticipazioni passive (tesoreria centrale dello Stato)	-	-
Rimborsi di obbligazioni	-	-
Restituzione alle gestioni autonome di anticipazioni	-	-
Estinzione di debiti diversi	977	978
<b>TOTALE GENERALE SPESE</b>	<b>12.230.144</b>	<b>10.906.854</b>



**Tavola 2 segue - Spese degli enti previdenziali per tipologia di ente e voce economica - Anno 2004**  
(valori assoluti in migliaia di euro)

VOCI ECONOMICHE	Impegni	Pagamenti
II - ENTI COMPLEMENTARI		
<b>SPESE CORRENTI</b>	<b>2.529.801</b>	<b>2.509.586</b>
SPESE PER GLI ORGANI DELL'ENTE	2.947	2.944
SPESE PER IL PERSONALE DIPENDENTE IN SERVIZIO O IN QUIESCENZA	40.884	40.450
ACQUISTO DI BENI E SERVIZI	86.105	86.102
Premi di assicurazione	2.226	2.224
Fitti (reali e figurativi)	380	372
Altri acquisti di beni e servizi	83.499	83.507
SPESE PER PRESTAZIONI ISTITUZIONALI	1.955.416	1.936.225
Pensioni di invalidità, vecchiaia e superstiti	1.242.388	1.244.816
Assegni sociali ad ultra 65 enni	-	-
Pensioni e indennità a invalidi civili, non vedenti e non udenti	-	-
Rendite per infortuni o assegni vitalizi	4.482	-
Indennità temporanea assoluta per infortunio e malattie professionali	-	-
Indennità e assegni per malattia generica	41	36
Indennità per malattia speciale (Tbc)	-	-
Assegni al nucleo familiare	-	-
Assegni familiari vecchio tipo e assegni ai nuclei con almeno tre minori	-	-
Indennità o assegni per maternità e permessi allattamento	1.821	1.821
Prepensionamenti (L.223/91)	-	-
Assegni di disoccupazione (ordinaria, speciale, requisiti ridotti)	-	-
Assegni di integrazione guadagni (agricola, ordinaria e straordinaria)	-	-
Indennità di mobilità	-	-
Assegni di incollocabilità	-	-
Liquidazioni in capitale di rendite per infortuni	-	-
Liquidazione in capitale di conti individuali, restituz. versam. contributi	538.347	537.571
Liquidazioni per fine rapporto di lavoro e premi anzianità	141.039	125.667
Assegni di morte, annualità vedove, orfani	3.327	3.327
Sussidi per nascita di figli	-	-
Assegni per disagiate condizioni economiche	-	-
Assegni ai colpiti da terremoti, rimpatriati Libia, indennità ex FF.AA.	-	-
Indennità per richiamo alle armi dei dipendenti privati	-	-
Borse e assegni di studio	948	962
Sussidi e indennità varie	14.207	13.180
Rimborso spese viaggio assistiti	-	-
Cure balneotermaali	3.832	3.832
Assegni per concorso in spese sanitarie	-	-
Assistenza morale e interventi per la vita sociale	-	-
Assistenza in colonia, convitti e minori a gestione diretta o in convenzione	123	123
Assistenza in case di riposo per anziani sia in gest. diretta o in convenzione	103	103
Altra assistenza in natura	4.758	4.787
TRASFERIMENTI PASSIVI	108.396	108.396
Contributi ad altri enti di previdenza	105.072	105.072
Contributi ad enti ed associazioni varie	2.833	2.833
Contributi allo Stato:	-	-
<i>Al Fondo sanitario nazionale</i>	-	-
<i>i) Per contratti sociali di malattia</i>	-	-
<i>ii) Avanzo gestione Tbc</i>	-	-
<i>iii) Altro da Tbc</i>	-	-
<i>iiii) Altri</i>	-	-
<i>Per fondo mobilità, rotazione, eccetera</i>	-	-
<i>Per Gescal</i>	-	-
<i>Per altri motivi</i>	-	-
Fondo interventi assistenziali ex art.59 d.p.r. 509/79	491	491
Equo indennizzo al personale	-	-
Altro	-	-
ONERI FINANZIARI	61.565	61.458
Interessi passivi	56.429	56.322
Spese e commissioni bancarie	5.136	5.136
ONERI TRIBUTARI	95.342	95.096
POSTE CORRETTIVE E COMPENSATIVE DI ENTRATE CORRENTI	30.951	30.699
Per sgravi e fiscalizzazione di:	-	-
<i>Contributi previdenziali</i>	-	-
<i>Contributi di malattia</i>	-	-
Per rimborso di:	391	139
<i>Contributi sociali</i>	135	135
<i>Contributi diversi</i>	256	4
Altre poste correttive	30.560	30.560
SPESE NON CLASSIFICABILI IN ALTRE VOCI	148.195	148.215

**Tavola 2 segue - Spese degli enti previdenziali per tipologia di ente e voce economica - Anno 2004**  
(valori assoluti in migliaia di euro)

VOCI ECONOMICHE	Impegni	Pagamenti
<b>SPESE IN CONTO CAPITALE</b>	<b>8.550.398</b>	<b>8.493.944</b>
ACQUISTO DI BENI AD USO DUREVOLE E OPERE IMMOBILIARI	53.838	53.834
Acquisto di immobili	47.835	47.835
<i>Destinati al reddito</i>	47.835	47.835
<i>Destinati ad uso strumentale</i>	-	-
Costruzione, ripristino, trasformazione di immobili	311	311
<i>Destinati al reddito</i>	-	-
<i>Destinati ad uso strumentale</i>	311	311
Manutenzione straordinaria di immobili	5.692	5.688
ACQUISIZIONE DI IMMOBILIZZAZIONI TECNICHE	2.574	2.706
Mobili, macchine, arredi, strumenti informatici, impianti vari	2.554	2.706
<i>Destinati al reddito</i>	2.047	2.047
<i>Destinati ad uso strumentale</i>	507	659
Manutenzione straordinaria di mobili, macchine, strumenti informatici e impianti vari	20	-
PARTECIPAZIONE E ACQUISTO DI VALORI MOBILIARI	8.202.951	8.146.544
CONCESSIONI DI CREDITI ED ANTICIPAZIONI	139.822	139.647
Versamenti in depositi bancari d'investimento	50.580	50.580
Concessione di mutui a medio lungo termine	-	-
Concessione di prestiti ed anticipazioni di breve termine	6.180	6.005
Depositi cauzionali presso terzi	-	-
Versamenti alla tesoreria centrale dello Stato	-	-
Altro	83.062	83.062
INDENNITÀ DI FINE RAPPORTO AL PERSONALE CESSATO DAL SERVIZIO	-	-
ESTINZIONE DI MUTUI E ANTICIPAZIONI	151.213	151.213
Rimborsi di mutui	-	-
Rimborsi di anticipazioni passive (tesoreria centrale dello Stato)	-	-
Rimborsi di obbligazioni	-	-
Restituzione alle gestioni autonome di anticipazioni	-	-
Estinzione di debiti diversi	151.213	151.213
<b>TOTALE GENERALE SPESE</b>	<b>11.080.199</b>	<b>11.003.530</b>

**Tavola 2 segue - Spese degli enti previdenziali per tipologia di ente e voce economica - Anno 2004**  
(valori assoluti in migliaia di euro)

VOCI ECONOMICHE	Impegni	Pagamenti
II.A - ASSICURAZIONE PER L'INVALIDITÀ, LA VECCHIAIA E I SUPERSTITI		
<b>SPESE CORRENTI</b>	<b>2.421.724</b>	<b>2.423.398</b>
SPESE PER GLI ORGANI DELL'ENTE	2.811	2.811
SPESE PER IL PERSONALE DIPENDENTE IN SERVIZIO O IN QUIESCENZA	40.195	39.871
ACQUISTO DI BENI E SERVIZI	85.235	85.227
Premi di assicurazione	2.199	2.199
Fitti (reali e figurativi)	380	372
Altri acquisti di beni e servizi	82.656	82.656
SPESE PER PRESTAZIONI ISTITUZIONALI	1.851.180	1.853.187
Pensioni di invalidità, vecchiaia e superstiti	1.242.388	1.244.816
Assegni sociali ad ultra 65 enni	-	-
Pensioni e indennità a invalidi civili, non vedenti e non udenti	-	-
Rendite per infortuni o assegni vitalizi	-	-
Indennità temporanea assoluta per infortunio e malattie professionali	-	-
Indennità e assegni per malattia generica	-	-
Indennità per malattia speciale (Tbc)	-	-
Assegni al nucleo familiare	-	-
Assegni familiari vecchio tipo e assegni ai nuclei con almeno tre minori	-	-
Indennità o assegni per maternità e permessi allattamento	1.821	1.821
Prepensionamenti (L.223/91)	-	-
Assegni di disoccupazione (ordinaria, speciale, requisiti ridotti)	-	-
Assegni di integrazione guadagni (agricola, ordinaria e straordinaria)	-	-
Indennità di mobilità	-	-
Assegni di incollocabilità	-	-
Liquidazioni in capitale di rendite per infortuni	-	-
Liquidazione in capitale di conti individuali, restituz. versam. contributi	527.352	527.352
Liquidazioni per fine rapporto di lavoro e premi anzianità	67.101	66.679
Assegni di morte, annualità vedove, orfani	3.129	3.129
Sussidi per nascita di figli	-	-
Assegni per disagiate condizioni economiche	-	-
Assegni ai colpiti da terremoti, rimpatriati Libia, indennità ex FF.AA.	-	-
Indennità per richiamo alle armi dei dipendenti privati	-	-
Borse e assegni di studio	655	655
Sussidi e indennità varie	77	77
Rimborso spese viaggio assistiti	-	-
Cure balneotermaali	3.832	3.832
Assegni per concorso in spese sanitarie	-	-
Assistenza morale e interventi per la vita sociale	-	-
Assistenza in colonia, convitti e minori a gestione diretta o in convenzione	123	123
Assistenza in case di riposo per anziani sia in gest. diretta o in convenzione	103	103
Altra assistenza in natura	4.600	4.600
TRASFERIMENTI PASSIVI	108.396	108.396
Contributi ad altri enti di previdenza	105.072	105.072
Contributi ad enti ed associazioni varie	2.833	2.833
Contributi allo Stato:	-	-
<i>Al Fondo sanitario nazionale</i>	-	-
<i>i) Per contratti sociali di malattia</i>	-	-
<i>ii) Avanzo gestione Tbc</i>	-	-
<i>iii) Altro da Tbc</i>	-	-
<i>iiii) Altri</i>	-	-
<i>Per fondo mobilità, rotazione, eccetera</i>	-	-
<i>Per Gescal</i>	-	-
<i>Per altri motivi</i>	-	-
Fondo interventi assistenziali ex art.59 d.p.r. 509/79	491	491
Equo indennizzo al personale	-	-
Altro	-	-
ONERI FINANZIARI	61.443	61.443
Interessi passivi	56.307	56.307
Spese e commissioni bancarie	5.136	5.136
ONERI TRIBUTARI	93.627	93.627
POSTE CORRETTIVE E COMPENSATIVE DI ENTRATE CORRENTI	30.664	30.664
Per sgravi e fiscalizzazione di:	-	-
<i>Contributi previdenziali</i>	-	-
<i>Contributi di malattia</i>	-	-
Per rimborso di:	139	139
<i>Contributi sociali</i>	135	135
<i>Contributi diversi</i>	4	4
Altre poste correttive	30.525	30.525
SPESE NON CLASSIFICABILI IN ALTRE VOCI	148.172	148.172

**Tavola 2 segue - Spese degli enti previdenziali per tipologia di ente e voce economica - Anno 2004**  
(valori assoluti in migliaia di euro)

VOCI ECONOMICHE	Impegni	Pagamenti
<b>SPESE IN CONTO CAPITALE</b>	<b>8.031.782</b>	<b>8.031.764</b>
ACQUISTO DI BENI AD USO DUREVOLE E OPERE IMMOBILIARI	53.560	53.560
Acquisto di immobili	47.835	47.835
<i>Destinati al reddito</i>	47.835	47.835
<i>Destinati ad uso strumentale</i>	-	-
Costruzione, ripristino, trasformazione di immobili	311	311
<i>Destinati al reddito</i>	-	-
<i>Destinati ad uso strumentale</i>	311	311
Manutenzione straordinaria di immobili	5.414	5.414
ACQUISIZIONE DI IMMOBILIZZAZIONI TECNICHE	2.534	2.534
Mobili, macchine, arredi, strumenti informatici, impianti vari	2.534	2.534
<i>Destinati al reddito</i>	2.047	2.047
<i>Destinati ad uso strumentale</i>	487	487
Manutenzione straordinaria di mobili, macchine, strumenti informatici e impianti vari	-	-
PARTECIPAZIONE E ACQUISTO DI VALORI MOBILIARI	7.690.815	7.690.815
CONCESSIONI DI CREDITI ED ANTICIPAZIONI	133.660	133.642
Versamenti in depositi bancari d'investimento	50.580	50.580
Concessione di mutui a medio lungo termine	-	-
Concessione di prestiti ed anticipazioni di breve termine	18	-
Depositi cauzionali presso terzi	-	-
Versamenti alla tesoreria centrale dello Stato	-	-
Altro	83.062	83.062
INDENNITÀ DI FINE RAPPORTO AL PERSONALE CESSATO DAL SERVIZIO	-	-
ESTINZIONE DI MUTUI E ANTICIPAZIONI	151.213	151.213
Rimborsi di mutui	-	-
Rimborsi di anticipazioni passive (tesoreria centrale dello Stato)	-	-
Rimborsi di obbligazioni	-	-
Restituzione alle gestioni autonome di anticipazioni	-	-
Estinzione di debiti diversi	151.213	151.213
<b>TOTALE GENERALE SPESE</b>	<b>10.453.505</b>	<b>10.455.162</b>

**Tavola 2 segue - Spese degli enti previdenziali per tipologia di ente e voce economica - Anno 2004**  
(valori assoluti in migliaia di euro)

VOCI ECONOMICHE	Impegni	Pagamenti
II.B - ALTRE ASSICURAZIONI		
<b>SPESE CORRENTI</b>	<b>108.078</b>	<b>86.188</b>
SPESE PER GLI ORGANI DELL'ENTE	136	133
SPESE PER IL PERSONALE DIPENDENTE IN SERVIZIO O IN QUIESCENZA	689	579
ACQUISTO DI BENI E SERVIZI	870	875
Premi di assicurazione	27	25
Fitti (reali e figurativi)	-	-
Altri acquisti di beni e servizi	843	850
<b>SPESE PER PRESTAZIONI ISTITUZIONALI</b>	<b>104.235</b>	<b>83.038</b>
Pensioni di invalidità, vecchiaia e superstiti	-	-
Assegni sociali ad ultra 65 enni	-	-
Pensioni e indennità a invalidi civili, non vedenti e non udenti	-	-
Rendite per infortuni o assegni vitalizi	4.482	-
Indennità temporanea assoluta per infortunio e malattie professionali	-	-
Indennità e assegni per malattia generica	41	36
Indennità per malattia speciale (Tbc)	-	-
Assegni al nucleo familiare	-	-
Assegni familiari vecchio tipo e assegni ai nuclei con almeno tre minori	-	-
Indennità o assegni per maternità e permessi allattamento	-	-
Prepensionamenti (L.223/91)	-	-
Assegni di disoccupazione (ordinaria, speciale, requisiti ridotti)	-	-
Assegni di integrazione guadagni (agricola, ordinaria e straordinaria)	-	-
Indennità di mobilità	-	-
Assegni di incollocabilità	-	-
Liquidazioni in capitale di rendite per infortuni	-	-
Liquidazione in capitale di conti individuali, restituz. versam. contributi	10.995	10.219
Liquidazioni per fine rapporto di lavoro e premi anzianità	73.938	58.988
Assegni di morte, annualità vedove, orfani	198	198
Sussidi per nascita di figli	-	-
Assegni per disagiate condizioni economiche	-	-
Assegni ai colpiti da terremoti, rimpatriati Libia, indennità ex FF.AA.	-	-
Indennità per richiamo alle armi dei dipendenti privati	-	-
Borse e assegni di studio	293	307
Sussidi e indennità varie	14.130	13.104
Rimborso spese viaggio assistiti	-	-
Cure balneotermali	-	-
Assegni per concorso in spese sanitarie	-	-
Assistenza morale e interventi per la vita sociale	-	-
Assistenza in colonia, convitti e minori a gestione diretta o in convenzione	-	-
Assistenza in case di riposo per anziani sia in gest. diretta o in convenzione	-	-
Altra assistenza in natura	158	187
TRASFERIMENTI PASSIVI	-	-
Contributi ad altri enti di previdenza	-	-
Contributi ad enti ed associazioni varie	-	-
Contributi allo Stato:	-	-
<i>Al Fondo sanitario nazionale</i>	-	-
<i>i) Per contratti sociali di malattia</i>	-	-
<i>ii) Avanzo gestione Tbc</i>	-	-
<i>iii) Altro da Tbc</i>	-	-
<i>iiii) Altri</i>	-	-
<i>Per fondo mobilità, rotazione, eccetera</i>	-	-
<i>Per Gescal</i>	-	-
<i>Per altri motivi</i>	-	-
Fondo interventi assistenziali ex art.59 d.p.r. 509/79	-	-
Equo indennizzo al personale	-	-
Altro	-	-
<b>ONERI FINANZIARI</b>	<b>122</b>	<b>15</b>
Interessi passivi	122	15
Spese e commissioni bancarie	-	-
<b>ONERI TRIBUTARI</b>	<b>1.715</b>	<b>1.469</b>
<b>POSTE CORRETTIVE E COMPENSATIVE DI ENTRATE CORRENTI</b>	<b>287</b>	<b>35</b>
Per sgravi e fiscalizzazione di:	-	-
<i>Contributi previdenziali</i>	-	-
<i>Contributi di malattia</i>	-	-
Per rimborso di:	252	-
<i>Contributi sociali</i>	-	-
<i>Contributi diversi</i>	252	-
Altre poste correttive	35	35
<b>SPESE NON CLASSIFICABILI IN ALTRE VOCI</b>	<b>23</b>	<b>43</b>

**Tavola 2 segue - Spese degli enti previdenziali per tipologia di ente e voce economica - Anno 2004**  
(valori assoluti in migliaia di euro)

VOCI ECONOMICHE	Impegni	Pagamenti
<b>SPESE IN CONTO CAPITALE</b>	<b>518.616</b>	<b>462.180</b>
ACQUISTO DI BENI AD USO DUREVOLE E OPERE IMMOBILIARI	278	274
Acquisto di immobili	-	-
<i>Destinati al reddito</i>	-	-
<i>Destinati ad uso strumentale</i>	-	-
Costruzione, ripristino, trasformazione di immobili	-	-
<i>Destinati al reddito</i>	-	-
<i>Destinati ad uso strumentale</i>	-	-
Manutenzione straordinaria di immobili	278	274
ACQUISIZIONE DI IMMOBILIZZAZIONI TECNICHE	40	172
Mobili, macchine, arredi, strumenti informatici, impianti vari	20	172
<i>Destinati al reddito</i>	-	-
<i>Destinati ad uso strumentale</i>	20	172
Manutenzione straordinaria di mobili, macchine, strumenti informatici e impianti vari	20	-
PARTECIPAZIONE E ACQUISTO DI VALORI MOBILIARI	512.136	455.730
CONCESSIONI DI CREDITI ED ANTICIPAZIONI	6.162	6.005
Versamenti in depositi bancari d'investimento	-	-
Concessione di mutui a medio lungo termine	-	-
Concessione di prestiti ed anticipazioni di breve termine	6.162	6.005
Depositi cauzionali presso terzi	-	-
Versamenti alla tesoreria centrale dello Stato	-	-
Altro	-	-
INDENNITÀ DI FINE RAPPORTO AL PERSONALE CESSATO DAL SERVIZIO	-	-
ESTINZIONE DI MUTUI E ANTICIPAZIONI	-	-
Rimborsi di mutui	-	-
Rimborsi di anticipazioni passive (tesoreria centrale dello Stato)	-	-
Rimborsi di obbligazioni	-	-
Restituzione alle gestioni autonome di anticipazioni	-	-
Estinzione di debiti diversi	-	-
<b>TOTALE GENERALE SPESE</b>	<b>626.694</b>	<b>548.368</b>

**Tavola 2 segue - Spese degli enti previdenziali per tipologia di ente e voce economica - Anno 2004**  
(valori assoluti in migliaia di euro)

VOCI ECONOMICHE	Impegni	Pagamenti
II.B.1 - SETTORE PUBBLICO		
<b>SPESE CORRENTI</b>	<b>105.235</b>	<b>83.312</b>
SPESE PER GLI ORGANI DELL'ENTE	44	44
SPESE PER IL PERSONALE DIPENDENTE IN SERVIZIO O IN QUIESCENZA	502	392
ACQUISTO DI BENI E SERVIZI	683	689
Premi di assicurazione	24	22
Fitti (reali e figurativi)	-	-
Altri acquisti di beni e servizi	659	667
<b>SPESE PER PRESTAZIONI ISTITUZIONALI</b>	<b>101.873</b>	<b>80.638</b>
Pensioni di invalidità, vecchiaia e superstiti	-	-
Assegni sociali ad ultra 65 enni	-	-
Pensioni e indennità a invalidi civili, non vedenti e non udenti	-	-
Rendite per infortuni o assegni vitalizi	4.482	-
Indennità temporanea assoluta per infortunio e malattie professionali	-	-
Indennità e assegni per malattia generica	-	-
Indennità per malattia speciale (Tbc)	-	-
Assegni al nucleo familiare	-	-
Assegni familiari vecchio tipo e assegni ai nuclei con almeno tre minori	-	-
Indennità o assegni per maternità e permessi allattamento	-	-
Prepensionamenti (L.223/91)	-	-
Assegni di disoccupazione (ordinaria, speciale, requisiti ridotti)	-	-
Assegni di integrazione guadagni (agricola, ordinaria e straordinaria)	-	-
Indennità di mobilità	-	-
Assegni di incollocabilità	-	-
Liquidazioni in capitale di rendite per infortuni	-	-
Liquidazione in capitale di conti individuali, restituz. versam. contributi	10.995	10.219
Liquidazioni per fine rapporto di lavoro e premi anzianità	73.078	58.128
Assegni di morte, annualità vedove, orfani	-	-
Sussidi per nascita di figli	-	-
Assegni per disagiate condizioni economiche	-	-
Assegni ai colpiti da terremoti, rimpatriati Libia, indennità ex FF.AA.	-	-
Indennità per richiamo alle armi dei dipendenti privati	-	-
Borse e assegni di studio	-	-
Sussidi e indennità varie	13.318	12.291
Rimborso spese viaggio assistiti	-	-
Cure balneotermaali	-	-
Assegni per concorso in spese sanitarie	-	-
Assistenza morale e interventi per la vita sociale	-	-
Assistenza in colonia, convitti e minori a gestione diretta o in convenzione	-	-
Assistenza in case di riposo per anziani sia in gest. diretta o in convenzione	-	-
Altra assistenza in natura	-	-
<b>TRASFERIMENTI PASSIVI</b>		
Contributi ad altri enti di previdenza	-	-
Contributi ad enti ed associazioni varie	-	-
Contributi allo Stato:	-	-
<i>Al Fondo sanitario nazionale</i>	-	-
<i>i) Per contratti sociali di malattia</i>	-	-
<i>ii) Avanzo gestione Tbc</i>	-	-
<i>iii) Altro da Tbc</i>	-	-
<i>iiii) Altri</i>	-	-
<i>Per fondo mobilità, rotazione, eccetera</i>	-	-
<i>Per Gescal</i>	-	-
<i>Per altri motivi</i>	-	-
Fondo interventi assistenziali ex art.59 d.p.r. 509/79	-	-
Equo indennizzo al personale	-	-
Altro	-	-
<b>ONERI FINANZIARI</b>	<b>122</b>	<b>15</b>
Interessi passivi	122	15
Spese e commissioni bancarie	-	-
<b>ONERI TRIBUTARI</b>	<b>1.703</b>	<b>1.458</b>
<b>POSTE CORRETTIVE E COMPENSATIVE DI ENTRATE CORRENTI</b>	<b>285</b>	<b>33</b>
Per sgravi e fiscalizzazione di:	-	-
<i>Contributi previdenziali</i>	-	-
<i>Contributi di malattia</i>	-	-
Per rimborso di:	252	-
<i>Contributi sociali</i>	-	-
<i>Contributi diversi</i>	252	-
Altre poste correttive	33	33
<b>SPESE NON CLASSIFICABILI IN ALTRE VOCI</b>	<b>23</b>	<b>43</b>

**Tavola 2 segue - Spese degli enti previdenziali per tipologia di ente e voce economica - Anno 2004**  
(valori assoluti in migliaia di euro)

VOCI ECONOMICHE	Impegni	Pagamenti
<b>SPESE IN CONTO CAPITALE</b>	<b>517.944</b>	<b>461.508</b>
ACQUISTO DI BENI AD USO DUREVOLE E OPERE IMMOBILIARI	278	274
Acquisto di immobili	-	-
<i>Destinati al reddito</i>	-	-
<i>Destinati ad uso strumentale</i>	-	-
Costruzione, ripristino, trasformazione di immobili	-	-
<i>Destinati al reddito</i>	-	-
<i>Destinati ad uso strumentale</i>	-	-
Manutenzione straordinaria di immobili	278	274
ACQUISIZIONE DI IMMOBILIZZAZIONI TECNICHE	40	172
Mobili, macchine, arredi, strumenti informatici, impianti vari	20	172
<i>Destinati al reddito</i>	-	-
<i>Destinati ad uso strumentale</i>	20	172
Manutenzione straordinaria di mobili, macchine, strumenti informatici e impianti vari	20	-
PARTECIPAZIONE E ACQUISTO DI VALORI MOBILIARI	511.464	455.058
CONCESSIONI DI CREDITI ED ANTICIPAZIONI	6.162	6.005
Versamenti in depositi bancari d'investimento	-	-
Concessione di mutui a medio lungo termine	-	-
Concessione di prestiti ed anticipazioni di breve termine	6.162	6.005
Depositi cauzionali presso terzi	-	-
Versamenti alla tesoreria centrale dello Stato	-	-
Altro	-	-
INDENNITÀ DI FINE RAPPORTO AL PERSONALE CESSATO DAL SERVIZIO	-	-
ESTINZIONE DI MUTUI E ANTICIPAZIONI	-	-
Rimborsi di mutui	-	-
Rimborsi di anticipazioni passive (tesoreria centrale dello Stato)	-	-
Rimborsi di obbligazioni	-	-
Restituzione alle gestioni autonome di anticipazioni	-	-
Estinzione di debiti diversi	-	-
<b>TOTALE GENERALE SPESE</b>	<b>623.179</b>	<b>544.820</b>



**Tavola 2 segue - Spese degli enti previdenziali per tipologia di ente e voce economica - Anno 2004**  
(valori assoluti in migliaia di euro)

VOCI ECONOMICHE	Impegni	Pagamenti
II.B.2 - SETTORE PRIVATO		
<b>SPESE CORRENTI</b>	<b>2.843</b>	<b>2.876</b>
SPESE PER GLI ORGANI DELL'ENTE	92	89
SPESE PER IL PERSONALE DIPENDENTE IN SERVIZIO O IN QUIESCENZA	187	187
ACQUISTO DI BENI E SERVIZI	187	186
Premi di assicurazione	3	3
Fitti (reali e figurativi)	-	-
Altri acquisti di beni e servizi	184	183
SPESE PER PRESTAZIONI ISTITUZIONALI	2.363	2.401
Pensioni di invalidità, vecchiaia e superstiti	-	-
Assegni sociali ad ultra 65 enni	-	-
Pensioni e indennità a invalidi civili, non vedenti e non udenti	-	-
Rendite per infortuni o assegni vitalizi	-	-
Indennità temporanea assoluta per infortunio e malattie professionali	-	-
Indennità e assegni per malattia generica	41	36
Indennità per malattia speciale (Tbc)	-	-
Assegni al nucleo familiare	-	-
Assegni familiari vecchio tipo e assegni ai nuclei con almeno tre minori	-	-
Indennità o assegni per maternità e permessi allattamento	-	-
Prepensionamenti (L.223/91)	-	-
Assegni di disoccupazione (ordinaria, speciale, requisiti ridotti)	-	-
Assegni di integrazione guadagni (agricola, ordinaria e straordinaria)	-	-
Indennità di mobilità	-	-
Assegni di incollocabilità	-	-
Liquidazioni in capitale di rendite per infortuni	-	-
Liquidazione in capitale di conti individuali, restituz. versam. contributi	-	-
Liquidazioni per fine rapporto di lavoro e premi anzianità	860	860
Assegni di morte, annualità vedove, orfani	198	198
Sussidi per nascita di figli	-	-
Assegni per disagiate condizioni economiche	-	-
Assegni ai colpiti da terremoti, rimpatriati Libia, indennità ex FF.AA.	-	-
Indennità per richiamo alle armi dei dipendenti privati	-	-
Borse e assegni di studio	293	307
Sussidi e indennità varie	813	813
Rimborso spese viaggio assistiti	-	-
Cure balneotermaali	-	-
Assegni per concorso in spese sanitarie	-	-
Assistenza morale e interventi per la vita sociale	-	-
Assistenza in colonia, convitti e minori a gestione diretta o in convenzione	-	-
Assistenza in case di riposo per anziani sia in gest. diretta o in convenzione	-	-
Altra assistenza in natura	158	187
TRASFERIMENTI PASSIVI	-	-
Contributi ad altri enti di previdenza	-	-
Contributi ad enti ed associazioni varie	-	-
Contributi allo Stato:	-	-
<i>Al Fondo sanitario nazionale</i>	-	-
<i>i) Per contratti sociali di malattia</i>	-	-
<i>ii) Avanzo gestione Tbc</i>	-	-
<i>iii) Altro da Tbc</i>	-	-
<i>iiii) Altri</i>	-	-
<i>Per fondo mobilità, rotazione, eccetera</i>	-	-
<i>Per Gescal</i>	-	-
<i>Per altri motivi</i>	-	-
Fondo interventi assistenziali ex art.59 d.p.r. 509/79	-	-
Equo indennizzo al personale	-	-
Altro	-	-
ONERI FINANZIARI	-	-
Interessi passivi	-	-
Spese e commissioni bancarie	-	-
ONERI TRIBUTARI	12	11
POSTE CORRETTIVE E COMPENSATIVE DI ENTRATE CORRENTI	2	2
Per sgravi e fiscalizzazione di:	-	-
<i>Contributi previdenziali</i>	-	-
<i>Contributi di malattia</i>	-	-
Per rimborso di:	-	-
<i>Contributi sociali</i>	-	-
<i>Contributi diversi</i>	-	-
Altre poste correttive	2	2
SPESE NON CLASSIFICABILI IN ALTRE VOCI	-	-

**Tavola 2 segue - Spese degli enti previdenziali per tipologia di ente e voce economica - Anno 2004**  
(valori assoluti in migliaia di euro)

VOCI ECONOMICHE	Impegni	Pagamenti
<b>SPESE IN CONTO CAPITALE</b>	<b>672</b>	<b>672</b>
ACQUISTO DI BENI AD USO DUREVOLE E OPERE IMMOBILIARI	-	-
Acquisto di immobili	-	-
<i>Destinati al reddito</i>	-	-
<i>Destinati ad uso strumentale</i>	-	-
Costruzione, ripristino, trasformazione di immobili	-	-
<i>Destinati al reddito</i>	-	-
<i>Destinati ad uso strumentale</i>	-	-
Manutenzione straordinaria di immobili	-	-
ACQUISIZIONE DI IMMOBILIZZAZIONI TECNICHE	-	-
Mobili, macchine, arredi, strumenti informatici, impianti vari	-	-
<i>Destinati al reddito</i>	-	-
<i>Destinati ad uso strumentale</i>	-	-
Manutenzione straordinaria di mobili, macchine, strumenti informatici e impianti vari	-	-
PARTECIPAZIONE E ACQUISTO DI VALORI MOBILIARI	672	672
CONCESSIONI DI CREDITI ED ANTICIPAZIONI	-	-
Versamenti in depositi bancari d'investimento	-	-
Concessione di mutui a medio lungo termine	-	-
Concessione di prestiti ed anticipazioni di breve termine	-	-
Depositi cauzionali presso terzi	-	-
Versamenti alla tesoreria centrale dello Stato	-	-
Altro	-	-
INDENNITÀ DI FINE RAPPORTO AL PERSONALE CESSATO DAL SERVIZIO	-	-
ESTINZIONE DI MUTUI E ANTICIPAZIONI	-	-
Rimborsi di mutui	-	-
Rimborsi di anticipazioni passive (tesoreria centrale dello Stato)	-	-
Rimborsi di obbligazioni	-	-
Restituzione alle gestioni autonome di anticipazioni	-	-
Estinzione di debiti diversi	-	-
<b>TOTALE GENERALE SPESE</b>	<b>3.515</b>	<b>3.548</b>

**Tavola 3 - Spese per prestazioni sociali ed entrate per contributi sociali degli enti previdenziali per tipologia di ente e regione - Impegni/Accertamenti - Anno 2004 (valori assoluti in migliaia di euro)**

REGIONI	Enti di base					
	Ivs		Altre assicurazioni		Totale	
	Prestazioni	Contributi	Prestazioni	Contributi	Prestazioni	Contributi
Piemonte	19.825.346	15.032.999	413.282	782.281	20.238.628	15.815.280
Valle d'Aosta	495.934	471.258	51.032	28.712	546.966	499.969
Lombardia	39.223.252	38.159.952	786.375	2.009.942	40.009.627	40.169.894
Trentino-Alto Adige	3.463.179	3.164.554	129.396	215.179	3.592.575	3.379.734
<i>Bolzano-Bozen</i>	<i>1.742.018</i>	<i>1.529.257</i>	<i>65.875</i>	<i>107.329</i>	<i>1.807.893</i>	<i>1.636.586</i>
<i>Trento</i>	<i>1.721.162</i>	<i>1.635.297</i>	<i>63.521</i>	<i>107.850</i>	<i>1.784.683</i>	<i>1.743.148</i>
Veneto	16.581.124	15.225.463	445.811	969.472	17.026.934	16.194.935
Friuli-Venezia Giulia	5.635.663	3.876.901	148.489	256.782	5.784.152	4.133.682
Liguria	8.102.954	4.324.464	333.745	227.158	8.436.698	4.551.622
Emilia-Romagna	18.634.711	14.522.497	531.285	990.908	19.165.996	15.513.404
Toscana	15.318.939	10.542.562	610.236	617.763	15.929.175	11.160.325
Umbria	3.649.550	2.193.149	154.840	147.133	3.804.391	2.340.281
Marche	5.792.350	4.087.088	221.302	263.609	6.013.652	4.350.697
Lazio	21.305.907	20.342.293	372.799	826.273	21.678.706	21.168.567
Abruzzo	4.508.826	3.038.126	199.025	185.182	4.707.851	3.223.309
Molise	1.039.252	650.805	32.849	44.468	1.072.102	695.273
Campania	16.401.251	10.139.747	331.662	501.328	16.732.912	10.641.075
Puglia	13.213.365	7.216.017	351.501	401.409	13.564.865	7.617.426
Basilicata	1.911.529	1.195.406	53.127	70.077	1.964.656	1.265.483
Calabria	6.495.951	3.351.484	159.574	157.003	6.655.525	3.508.487
Sicilia	15.173.364	8.340.177	465.106	393.864	15.638.471	8.734.041
Sardegna	5.462.733	3.514.807	234.913	207.398	5.697.646	3.722.205
<b>ITALIA</b>	<b>222.235.180</b>	<b>169.389.750</b>	<b>6.026.349</b>	<b>9.295.940</b>	<b>228.261.529</b>	<b>178.685.690</b>
<b>Nord</b>	<b>111.962.163</b>	<b>94.778.088</b>	<b>2.839.415</b>	<b>5.480.433</b>	<b>114.801.578</b>	<b>100.258.521</b>
<b>Centro</b>	<b>46.066.747</b>	<b>37.165.092</b>	<b>1.359.177</b>	<b>1.854.778</b>	<b>47.425.924</b>	<b>39.019.870</b>
<b>Mezzogiorno</b>	<b>64.206.271</b>	<b>37.446.570</b>	<b>1.827.757</b>	<b>1.960.729</b>	<b>66.034.028</b>	<b>39.407.299</b>
Esteri	22.435	4.124	-	-	22.435	4.124
<b>Totale</b>	<b>222.257.616</b>	<b>169.393.874</b>	<b>6.026.349</b>	<b>9.295.940</b>	<b>228.283.965</b>	<b>178.689.814</b>

REGIONI	Enti complementari		Totale	
	Prestazioni	Contributi	Prestazioni	Contributi
Piemonte	178.946	100.593	20.417.575	15.915.873
Valle d'Aosta	3.030	1.652	549.996	501.621
Lombardia	455.514	289.729	40.465.141	40.459.623
Trentino-Alto Adige	19.230	15.828	3.611.805	3.395.562
<i>Bolzano-Bozen</i>	<i>9.684</i>	<i>7.228</i>	<i>1.817.577</i>	<i>1.643.814</i>
<i>Trento</i>	<i>9.546</i>	<i>8.600</i>	<i>1.794.228</i>	<i>1.751.748</i>
Veneto	159.917	107.484	17.186.851	16.302.419
Friuli-Venezia Giulia	34.942	26.289	5.819.094	4.159.971
Liguria	84.955	37.145	8.521.653	4.588.767
Emilia-Romagna	133.183	94.988	19.299.179	15.608.393
Toscana	203.600	88.858	16.132.774	11.249.184
Umbria	22.085	16.774	3.826.476	2.357.055
Marche	37.774	30.554	6.051.426	4.381.251
Lazio	305.155	168.890	21.983.861	21.337.457
Abruzzo	24.800	21.154	4.732.651	3.244.463
Molise	2.323	3.059	1.074.425	698.332
Campania	79.760	70.592	16.812.672	10.711.668
Puglia	54.061	54.889	13.618.926	7.672.315
Basilicata	3.577	4.874	1.968.233	1.270.357
Calabria	20.146	20.902	6.675.671	3.529.389
Sicilia	98.195	60.063	15.736.666	8.794.104
Sardegna	27.694	23.439	5.725.340	3.745.644
<b>ITALIA</b>	<b>1.948.887</b>	<b>1.237.757</b>	<b>230.210.416</b>	<b>179.923.448</b>
<b>Nord</b>	<b>1.069.717</b>	<b>673.708</b>	<b>115.871.295</b>	<b>100.932.229</b>
<b>Centro</b>	<b>568.614</b>	<b>305.077</b>	<b>47.994.537</b>	<b>39.324.947</b>
<b>Mezzogiorno</b>	<b>310.556</b>	<b>258.973</b>	<b>66.344.584</b>	<b>39.666.272</b>
Esteri	6.529	8.761	28.964	12.885
<b>Totale</b>	<b>1.955.416</b>	<b>1.246.518</b>	<b>230.239.380</b>	<b>179.936.332</b>

**Tavola 4 - Spese per il personale degli enti previdenziali per tipologia di ente e voce economica - Anno 2004 (valori assoluti in migliaia di euro)**

VOCI ECONOMICHE		Impegni	Pagamenti
	<b>TOTALE</b>		
<b>Oneri per il personale in attività di servizio</b>		<b>2.848.528</b>	<b>2.868.093</b>
Salari e stipendi e compensi vari al lordo trattenute		2.047.444	2.062.346
Oneri previdenziali e assistenziali a carico dell'ente		484.675	482.227
Integrazioni a carico dell'ente per fondo del personale		206.269	201.464
Indennità e rimborsi per spese di trasporto, missione, trasferimenti		51.436	49.262
Spese per la formazione del personale		8.688	10.660
Beni e servizi di consumo destinati ad integrare le retribuzioni dei dipendenti		48.143	60.272
Assegni familiari		1.873	1.863
<b>Oneri per il personale in quiescenza</b>		<b>337.210</b>	<b>336.127</b>
Oneri per trattamenti pensionistici integrativi		171.674	171.465
Indennità integrativa speciale al personale in quiescenza		164.919	164.570
Liquidazioni in conto capitale		618	92
Assegni familiari		-	-
<b>TOTALE SPESE PER IL PERSONALE</b>		<b>3.185.738</b>	<b>3.204.220</b>
	<b>I - ENTI DI BASE</b>		
<b>Oneri per il personale in attività di servizio</b>		<b>2.809.869</b>	<b>2.829.872</b>
Salari e stipendi e compensi vari al lordo trattenute		2.016.910	2.032.268
Oneri previdenziali e assistenziali a carico dell'ente		476.984	474.514
Integrazioni a carico dell'ente per fondo del personale		206.013	201.209
Indennità e rimborsi per spese di trasporto, missione, trasferimenti		51.436	49.262
Spese per la formazione del personale		8.625	10.599
Beni e servizi di consumo destinati ad integrare le retribuzioni dei dipendenti		48.028	60.157
Assegni familiari		1.873	1.863
<b>Oneri per il personale in quiescenza</b>		<b>334.981</b>	<b>333.898</b>
Oneri per trattamenti pensionistici integrativi		170.608	170.399
Indennità integrativa speciale al personale in quiescenza		163.755	163.407
Liquidazioni in conto capitale		618	92
Assegni familiari		-	-
<b>TOTALE SPESE PER IL PERSONALE</b>		<b>3.144.850</b>	<b>3.163.770</b>
	<b>II - ENTI COMPLEMENTARI</b>		
<b>Oneri per il personale in attività di servizio</b>		<b>38.658</b>	<b>38.221</b>
Salari e stipendi e compensi vari al lordo trattenute		30.534	30.077
Oneri previdenziali e assistenziali a carico dell'ente		7.691	7.713
Integrazioni a carico dell'ente per fondo del personale		256	255
Indennità e rimborsi per spese di trasporto, missione, trasferimenti		-	-
Spese per la formazione del personale		63	61
Beni e servizi di consumo destinati ad integrare le retribuzioni dei dipendenti		115	115
Assegni familiari		-	-
<b>Oneri per il personale in quiescenza</b>		<b>2.229</b>	<b>2.229</b>
Oneri per trattamenti pensionistici integrativi		1.066	1.066
Indennità integrativa speciale al personale in quiescenza		1.163	1.163
Liquidazioni in conto capitale		-	-
Assegni familiari		-	-
<b>TOTALE SPESE PER IL PERSONALE</b>		<b>40.888</b>	<b>40.450</b>

**Tavola 4 segue - Spese per il personale degli enti previdenziali per tipologia di ente e voce economica - Anno 2004**  
(valori assoluti in migliaia di euro)

VOCI ECONOMICHE	Impegni	Pagamenti
I.A - ASSICURAZIONE PER L'INVALIDITÀ, LA VECCHIAIA, I SUPERSTITI		
<b>Oneri per il personale in attività di servizio</b>	<b>2.201.416</b>	<b>2.206.967</b>
Salari e stipendi e compensi vari al lordo trattenute	1.548.127	1.549.471
Oneri previdenziali e assistenziali a carico dell'ente	372.494	371.046
Integrazioni a carico dell'ente per fondo del personale	204.924	200.176
Indennità e rimborsi per spese di trasporto, missione, trasferimenti	40.523	38.349
Spese per la formazione del personale	5.814	6.700
Beni e servizi di consumo destinati ad integrare le retribuzioni dei dipendenti	29.448	41.149
Assegni familiari	86	76
<b>Oneri per il personale in quiescenza</b>	<b>260.595</b>	<b>259.512</b>
Oneri per trattamenti pensionistici integrativi	96.227	96.018
Indennità integrativa speciale al personale in quiescenza	163.755	163.407
Liquidazioni in conto capitale	614	88
Assegni familiari	-	-
<b>TOTALE SPESE PER IL PERSONALE</b>	<b>2.462.011</b>	<b>2.466.479</b>
I.A.1 - SETTORE PUBBLICO		
<b>Oneri per il personale in attività di servizio</b>	<b>361.277</b>	<b>363.763</b>
Salari e stipendi e compensi vari al lordo trattenute	186.296	183.990
Oneri previdenziali e assistenziali a carico dell'ente	68.132	67.970
Integrazioni a carico dell'ente per fondo del personale	95.212	92.351
Indennità e rimborsi per spese di trasporto, missione, trasferimenti	3.148	2.722
Spese per la formazione del personale	269	335
Beni e servizi di consumo destinati ad integrare le retribuzioni dei dipendenti	8.220	16.395
Assegni familiari	-	-
<b>Oneri per il personale in quiescenza</b>	<b>-</b>	<b>-</b>
Oneri per trattamenti pensionistici integrativi	-	-
Indennità integrativa speciale al personale in quiescenza	-	-
Liquidazioni in conto capitale	-	-
Assegni familiari	-	-
<b>TOTALE SPESE PER IL PERSONALE</b>	<b>361.277</b>	<b>363.763</b>
I.A.2 - SETTORE PRIVATO		
<b>Oneri per il personale in attività di servizio</b>	<b>1.840.139</b>	<b>1.843.204</b>
Salari e stipendi e compensi vari al lordo trattenute	1.361.831	1.365.481
Oneri previdenziali e assistenziali a carico dell'ente	304.362	303.076
Integrazioni a carico dell'ente per fondo del personale	109.712	107.825
Indennità e rimborsi per spese di trasporto, missione, trasferimenti	37.375	35.627
Spese per la formazione del personale	5.545	6.365
Beni e servizi di consumo destinati ad integrare le retribuzioni dei dipendenti	21.228	24.754
Assegni familiari	86	76
<b>Oneri per il personale in quiescenza</b>	<b>260.595</b>	<b>259.512</b>
Oneri per trattamenti pensionistici integrativi	96.227	96.018
Indennità integrativa speciale al personale in quiescenza	163.755	163.407
Liquidazioni in conto capitale	614	88
Assegni familiari	-	-
<b>TOTALE SPESE PER IL PERSONALE</b>	<b>2.100.734</b>	<b>2.102.716</b>

**Tavola 4 segue - Spese per il personale degli enti previdenziali per tipologia di ente e voce economica - Anno 2004**  
(valori assoluti in migliaia di euro)

VOCI ECONOMICHE	Impegni	Pagamenti
<b>I.A.2.1 - REGIME GENERALE</b>		
<b>Oneri per il personale in attività di servizio</b>	<b>1.709.448</b>	<b>1.718.865</b>
Salari e stipendi e compensi vari al lordo trattenute	1.273.493	1.279.262
Oneri previdenziali e assistenziali a carico dell'ente	278.963	278.963
Integrazioni a carico dell'ente per fondo del personale	99.540	99.572
Indennità e rimborsi per spese di trasporto, missione, trasferimenti	35.534	34.032
Spese per la formazione del personale	4.416	5.535
Beni e servizi di consumo destinati ad integrare le retribuzioni dei dipendenti	17.502	21.501
Assegni familiari	-	-
<b>Oneri per il personale in quiescenza</b>	<b>254.513</b>	<b>254.322</b>
Oneri per trattamenti pensionistici integrativi	93.547	93.400
Indennità integrativa speciale al personale in quiescenza	160.966	160.922
Liquidazioni in conto capitale	-	-
Assegni familiari	-	-
<b>TOTALE SPESE PER IL PERSONALE</b>	<b>1.963.961</b>	<b>1.973.187</b>
<b>I.A.2.2 - REGIME SOSTITUTIVO</b>		
<b>Oneri per il personale in attività di servizio</b>	<b>47.730</b>	<b>41.752</b>
Salari e stipendi e compensi vari al lordo trattenute	28.124	25.961
Oneri previdenziali e assistenziali a carico dell'ente	9.252	8.509
Integrazioni a carico dell'ente per fondo del personale	7.199	5.280
Indennità e rimborsi per spese di trasporto, missione, trasferimenti	1.100	848
Spese per la formazione del personale	670	358
Beni e servizi di consumo destinati ad integrare le retribuzioni dei dipendenti	1.335	756
Assegni familiari	50	40
<b>Oneri per il personale in quiescenza</b>	<b>3.964</b>	<b>3.482</b>
Oneri per trattamenti pensionistici integrativi	1.459	1.281
Indennità integrativa speciale al personale in quiescenza	2.505	2.201
Liquidazioni in conto capitale	-	-
Assegni familiari	-	-
<b>TOTALE SPESE PER IL PERSONALE</b>	<b>51.694</b>	<b>45.234</b>
<b>I.A.2.3 - REGIME PROFESSIONISTI</b>		
<b>Oneri per il personale in attività di servizio</b>	<b>82.961</b>	<b>82.587</b>
Salari e stipendi e compensi vari al lordo trattenute	60.214	60.258
Oneri previdenziali e assistenziali a carico dell'ente	16.147	15.604
Integrazioni a carico dell'ente per fondo del personale	2.973	2.973
Indennità e rimborsi per spese di trasporto, missione, trasferimenti	741	747
Spese per la formazione del personale	459	472
Beni e servizi di consumo destinati ad integrare le retribuzioni dei dipendenti	2.391	2.497
Assegni familiari	36	36
<b>Oneri per il personale in quiescenza</b>	<b>2.118</b>	<b>1.708</b>
Oneri per trattamenti pensionistici integrativi	1.220	1.336
Indennità integrativa speciale al personale in quiescenza	284	284
Liquidazioni in conto capitale	614	88
Assegni familiari	-	-
<b>TOTALE SPESE PER IL PERSONALE</b>	<b>85.079</b>	<b>84.295</b>
<b>I.B - ALTRE ASSICURAZIONI</b>		
<b>Oneri per il personale in attività di servizio</b>	<b>608.453</b>	<b>622.905</b>
Salari e stipendi e compensi vari al lordo trattenute	468.783	482.797
Oneri previdenziali e assistenziali a carico dell'ente	104.490	103.468
Integrazioni a carico dell'ente per fondo del personale	1.089	1.033
Indennità e rimborsi per spese di trasporto, missione, trasferimenti	10.913	10.913
Spese per la formazione del personale	2.811	3.899
Beni e servizi di consumo destinati ad integrare le retribuzioni dei dipendenti	18.580	19.008
Assegni familiari	1.787	1.787
<b>Oneri per il personale in quiescenza</b>	<b>74.386</b>	<b>74.386</b>
Oneri per trattamenti pensionistici integrativi	74.381	74.381
Indennità integrativa speciale al personale in quiescenza	1	1
Liquidazioni in conto capitale	4	4
Assegni familiari	-	-
<b>TOTALE SPESE PER IL PERSONALE</b>	<b>682.839</b>	<b>697.291</b>

**Tavola 4 segue - Spese per il personale degli enti previdenziali per tipologia di ente e voce economica - Anno 2004**  
(valori assoluti in migliaia di euro)

VOCI ECONOMICHE	Impegni	Pagamenti
<b>II.A - ASSICURAZIONE PER L'INVALIDITÀ, LA VECCHIAIA E I SUPERSTITI</b>		
<b>Oneri per il personale in attività di servizio</b>	<b>37.973</b>	<b>37.646</b>
Salari e stipendi e compensi vari al lordo trattenute	29.982	29.654
Oneri previdenziali e assistenziali a carico dell'ente	7.598	7.598
Integrazioni a carico dell'ente per fondo del personale	239	239
Indennità e rimborsi per spese di trasporto, missione, trasferimenti	-	-
Spese per la formazione del personale	40	40
Beni e servizi di consumo destinati ad integrare le retribuzioni dei dipendenti	115	115
Assegni familiari	-	-
<b>Oneri per il personale in quiescenza</b>	<b>2.225</b>	<b>2.225</b>
Oneri per trattamenti pensionistici integrativi	1.062	1.062
Indennità integrativa speciale al personale in quiescenza	1.163	1.163
Liquidazioni in conto capitale	-	-
Assegni familiari	-	-
<b>TOTALE SPESE PER IL PERSONALE</b>	<b>40.199</b>	<b>39.871</b>
<b>II.B. - ALTRE ASSICURAZIONI</b>		
<b>Oneri per il personale in attività di servizio</b>	<b>685</b>	<b>575</b>
Salari e stipendi e compensi vari al lordo trattenute	552	423
Oneri previdenziali e assistenziali a carico dell'ente	93	115
Integrazioni a carico dell'ente per fondo del personale	17	16
Indennità e rimborsi per spese di trasporto, missione, trasferimenti	-	-
Spese per la formazione del personale	23	21
Beni e servizi di consumo destinati ad integrare le retribuzioni dei dipendenti	-	-
Assegni familiari	-	-
<b>Oneri per il personale in quiescenza</b>	<b>4</b>	<b>4</b>
Oneri per trattamenti pensionistici integrativi	4	4
Indennità integrativa speciale al personale in quiescenza	-	-
Liquidazioni in conto capitale	-	-
Assegni familiari	-	-
<b>TOTALE SPESE PER IL PERSONALE</b>	<b>689</b>	<b>579</b>
<b>II.B.1 - SETTORE PUBBLICO</b>		
<b>Oneri per il personale in attività di servizio</b>	<b>502</b>	<b>392</b>
Salari e stipendi e compensi vari al lordo trattenute	430	298
Oneri previdenziali e assistenziali a carico dell'ente	72	94
Integrazioni a carico dell'ente per fondo del personale	-	-
Indennità e rimborsi per spese di trasporto, missione, trasferimenti	-	-
Spese per la formazione del personale	-	-
Beni e servizi di consumo destinati ad integrare le retribuzioni dei dipendenti	-	-
Assegni familiari	-	-
<b>Oneri per il personale in quiescenza</b>	<b>-</b>	<b>-</b>
Oneri per trattamenti pensionistici integrativi	-	-
Indennità integrativa speciale al personale in quiescenza	-	-
Liquidazioni in conto capitale	-	-
Assegni familiari	-	-
<b>TOTALE SPESE PER IL PERSONALE</b>	<b>502</b>	<b>392</b>
<b>II.B.2 - SETTORE PRIVATO</b>		
<b>Oneri per il personale in attività di servizio</b>	<b>183</b>	<b>183</b>
Salari e stipendi e compensi vari al lordo trattenute	122	125
Oneri previdenziali e assistenziali a carico dell'ente	21	21
Integrazioni a carico dell'ente per fondo del personale	17	16
Indennità e rimborsi per spese di trasporto, missione, trasferimenti	-	-
Spese per la formazione del personale	23	21
Beni e servizi di consumo destinati ad integrare le retribuzioni dei dipendenti	-	-
Assegni familiari	-	-
<b>Oneri per il personale in quiescenza</b>	<b>4</b>	<b>4</b>
Oneri per trattamenti pensionistici integrativi	4	4
Indennità integrativa speciale al personale in quiescenza	-	-
Liquidazioni in conto capitale	-	-
Assegni familiari	-	-
<b>TOTALE SPESE PER IL PERSONALE</b>	<b>187</b>	<b>187</b>

**Tavola 5 - Spese per il personale e per l'acquisto di beni e servizi degli enti previdenziali per tipologia di ente e regione - Impegni - Anno 2004 (valori assoluti in migliaia di euro)**

REGIONI	Enti di base					
	Ivs		Altre assicurazioni		Totale	
	Spese per il personale	Acquisto di beni e servizi	Spese per il personale	Acquisto di beni e servizi	Spese per il personale	Acquisto di beni e servizi
Piemonte	161.037	58.130	36.127	6.183	197.164	64.313
Valle d'Aosta	6.771	2.006	2.183	333	8.954	2.339
Lombardia	272.425	114.898	64.360	12.980	336.785	127.878
Trentino-Alto Adige	34.026	10.482	10.059	1.261	44.085	11.742
<i>Bolzano-Bozen</i>	15.795	5.388	4.981	781	20.775	6.169
<i>Trento</i>	18.231	5.094	5.078	480	23.310	5.573
Veneto	140.647	48.271	36.234	5.655	176.881	53.927
Friuli-Venezia Giulia	51.880	21.148	12.855	1.781	64.736	22.930
Liguria	68.520	26.057	19.315	2.457	87.835	28.514
Emilia-Romagna	153.422	59.375	37.542	22.334	190.965	81.710
Toscana	139.456	53.288	41.094	6.513	180.550	59.801
Umbria	43.369	16.656	20.987	7.086	64.356	23.743
Marche	65.745	22.269	17.573	1.965	83.318	24.234
Lazio	567.379	429.630	228.668	266.905	796.047	696.535
Abruzzo	60.410	18.275	17.014	2.056	77.424	20.332
Molise	18.330	6.076	5.376	561	23.706	6.636
Campania	192.301	77.162	35.382	5.586	227.683	82.748
Puglia	126.494	40.376	27.785	3.578	154.279	43.954
Basilicata	26.572	7.888	6.245	641	32.817	8.530
Calabria	92.991	27.620	15.242	1.813	108.234	29.433
Sicilia	175.555	68.516	33.532	4.501	209.087	73.017
Sardegna	64.678	23.108	15.266	1.688	79.944	24.797
<b>ITALIA</b>	<b>2.462.011</b>	<b>1.131.232</b>	<b>682.839</b>	<b>355.879</b>	<b>3.144.850</b>	<b>1.487.111</b>
<b>Nord</b>	<b>888.729</b>	<b>340.367</b>	<b>218.675</b>	<b>52.985</b>	<b>1.107.404</b>	<b>393.352</b>
<b>Centro</b>	<b>815.950</b>	<b>521.844</b>	<b>308.322</b>	<b>282.469</b>	<b>1.124.272</b>	<b>804.313</b>
<b>Mezzogiorno</b>	<b>757.332</b>	<b>269.021</b>	<b>155.842</b>	<b>20.425</b>	<b>913.174</b>	<b>289.446</b>
Estero	-	-	-	-	-	-
<b>Totale</b>	<b>2.462.011</b>	<b>1.131.232</b>	<b>682.839</b>	<b>355.879</b>	<b>3.144.850</b>	<b>1.487.111</b>

REGIONI	Enti complementari		Totale	
	Spese per il personale	Acquisto di beni e servizi	Spese per il personale	Acquisto di beni e servizi
Piemonte	375	2.332	197.539	66.645
Valle d'Aosta	-	-	8.954	2.339
Lombardia	3.422	5.504	340.207	133.382
Trentino Alto-Adige	67	3	44.152	11.745
<i>Bolzano-Bozen</i>	-	-	20.775	6.169
<i>Trento</i>	67	3	23.377	5.577
Veneto	259	924	177.140	54.850
Friuli-Venezia Giulia	107	743	64.843	23.672
Liguria	100	6	87.935	28.520
Emilia-Romagna	241	58	191.206	81.767
Toscana	313	1.337	180.863	61.138
Umbria	260	6	64.616	23.749
Marche	193	6	83.511	24.239
Lazio	33.915	74.508	829.962	771.043
Abruzzo	121	128	77.545	20.459
Molise	-	-	23.706	6.636
Campania	246	35	227.929	82.783
Puglia	375	6	154.654	43.960
Basilicata	6	1	32.823	8.530
Calabria	73	5	108.307	29.438
Sicilia	705	499	209.792	73.516
Sardegna	106	7	80.050	24.804
<b>ITALIA</b>	<b>40.884</b>	<b>86.105</b>	<b>3.185.734</b>	<b>1.573.216</b>
<b>Nord</b>	<b>4.571</b>	<b>9.569</b>	<b>1.111.975</b>	<b>402.921</b>
<b>Centro</b>	<b>34.681</b>	<b>75.856</b>	<b>1.158.953</b>	<b>880.169</b>
<b>Mezzogiorno</b>	<b>1.632</b>	<b>680</b>	<b>914.806</b>	<b>290.126</b>
Estero	-	-	-	-
<b>Totale</b>	<b>40.884</b>	<b>86.105</b>	<b>3.185.734</b>	<b>1.573.216</b>



**Tavola 6 - Dipendenti degli enti previdenziali per tipologia di ente e regione - Anno 2004**

REGIONE	Enti di base			Enti complementari	Totale
	Ivs	Altre assicurazioni	Totale		
Piemonte	2.777	700	3.477	11	3.488
Valle d'Aosta	115	38	153	-	153
Lombardia	4.714	1.240	5.954	163	6.117
Trentino-Alto Adige	597	192	789	2	791
<i>Bolzano-Bozen</i>	278	95	373	-	373
<i>Trento</i>	319	97	416	2	418
Veneto	2.483	704	3.187	7	3.194
Friuli-Venezia Giulia	902	290	1.192	3	1.195
Liguria	1.192	380	1.572	3	1.575
Emilia-Romagna	2.673	847	3.520	7	3.527
Toscana	2.443	746	3.189	14	3.203
Umbria	755	445	1.200	7	1.207
Marche	1.145	339	1.484	5	1.489
Lazio	10.540	2.726	13.266	925	14.191
Abruzzo	1.045	306	1.351	4	1.355
Molise	312	99	411	-	411
Campania	3.394	712	4.106	7	4.113
Puglia	2.199	497	2.696	11	2.707
Basilicata	457	106	563	-	563
Calabria	1.617	254	1.871	2	1.873
Sicilia	3.080	595	3.675	22	3.697
Sardegna	1.125	271	1.396	3	1.399
<b>ITALIA</b>	<b>43.565</b>	<b>11.487</b>	<b>55.052</b>	<b>1.196</b>	<b>56.248</b>
<b>Nord</b>	<b>15.453</b>	<b>4.391</b>	<b>19.844</b>	<b>196</b>	<b>20.040</b>
<b>Centro</b>	<b>14.883</b>	<b>4.256</b>	<b>19.139</b>	<b>951</b>	<b>20.090</b>
<b>Mezzogiorno</b>	<b>13.229</b>	<b>2.840</b>	<b>16.069</b>	<b>49</b>	<b>16.118</b>
Estero	-	-	-	-	-
<b>Totale</b>	<b>43.565</b>	<b>11.487</b>	<b>55.052</b>	<b>1.196</b>	<b>56.248</b>



## Glossario

**Accensione di debiti e riscossione di crediti.** Entrate in conto capitale derivanti dall'indebitamento dell'ente a breve, medio e lungo termine e dal pagamento all'ente dei crediti da parte di altri soggetti.

**Accertamento.** Operazione giuridico-contabile con cui l'amministrazione appura la ragione del credito, il soggetto debitore ed il relativo ammontare da iscrivere come competenza dell'esercizio. Costituisce la prima fase della procedura di acquisizione delle entrate.

**Alienazione di beni.** Entrate in conto capitale derivanti dalla vendita di beni immobili, mobili, macchine, arredi, impianti vari e titoli.

**Assegni familiari (Assegni per il nucleo familiare).** Prestazioni previdenziali erogate a favore dei lavoratori dipendenti e dei pensionati con carichi familiari e redditi inferiori alle soglie previste dalla legge.

**Assistenza.** Settore in cui le prestazioni sociali sono erogate in mancanza di un reddito sufficiente e sono finanziate dalla fiscalità generale.

**Bilancio consuntivo.** Rendiconto finanziario che comprende i risultati della gestione di bilancio, per le entrate (accertate, riscosse e residui attivi) e per le spese (impegnate, pagate e residui passivi), distintamente per titoli, categorie e capitoli.

**Concessione di crediti e restituzione di debiti.** Uscite in conto capitale derivanti dal pagamento dei debiti dell'ente a breve, medio e lungo termine e dall'effettuazione di prestiti da parte dell'ente ad altri soggetti.

**Contributi e rimborsi.** Entrate di parte corrente derivanti da trasferimenti a carico del bilancio dello Stato, delle altre amministrazioni pubbliche o delle istituzioni private.

**Contributi sociali.** Versamenti che le persone assicurate o i loro datori di lavoro effettuano direttamente o tramite un organismo collettore agli organismi che erogano le prestazioni sociali al fine di acquistare e/o conservare il diritto alle prestazioni.

**Entrate correnti.** Entrate riguardanti le rendite patrimoniali, i contributi sociali, i contributi e rimborsi.

**Entrate in conto capitale.** Tutte le entrate che incidono direttamente o indirettamente sulla formazione del capitale dell'ente.

**Grado di finanziamento interno.** Rapporto percentuale che ha, al numeratore, la somma tra il totale delle entrate da proventi per la vendita di beni e servizi, da alienazione di beni patrimoniali e da riscossione crediti, e al denominatore il totale generale delle entrate.

**Grado di rigidità strutturale.** Rapporto percentuale che ha, al numeratore, la somma tra il totale delle spese per il personale e delle uscite per rimborso dei prestiti, e al denominatore il totale generale delle entrate.

**Impegno.** Onere che scaturisce dalle obbligazioni pecuniarie giuridicamente perfezionate. È assunto sullo stanziamento di competenza di ciascun capitolo di spesa (con esclusione dei fondi speciali e di riserva). È la prima fase della procedura di esecuzione delle spese.

**Indennità.** Prestazione monetaria corrisposta temporaneamente prevalentemente a seguito di malattia, infortunio, maternità e disoccupazione.

**Investimenti.** Spese in conto capitale costituite dalle spese per la costruzione di nuove opere e per l'adattamento dei locali esistenti e dall'acquisto di beni mobili, immobili e titoli.

**Ivs (Invalidità, vecchiaia e superstiti).** Tipologia di assicurazione dei lavoratori iscritti all'assicurazione generale obbligatoria e alle gestioni sostitutive e integrative le cui prestazioni sono erogate in seguito al raggiungimento di un'età minima, in presenza di un'anzianità contributiva determinata dalle norme, a seguito di una riduzione della capacità di lavoro o per morte di un congiunto.

**Liquidazioni per fine rapporto di lavoro e premi di anzianità.** Prestazioni monetarie erogate ai lavoratori al momento del pensionamento e commisurate all'anzianità di lavoro e alla retribuzione percepita.

**Pagamento.** Procedimento di realizzo delle spese impegnate (competenza + residui). Rappresenta la seconda fase della procedura di esecuzione delle spese.

**Pensioni.** Prestazioni monetarie periodiche e continuative erogate a seguito del raggiungimento di determinati limiti di età o anzianità contributiva, per invalidità o morte di in un congiunto (Ivs). Altre forme di questa prestazione includono le pensioni e gli assegni sociali a favore degli ultrasessantacinquenni sprovvisti di reddito.

**Pil (Prodotto interno lordo ai prezzi di mercato).** (Sistema europeo dei conti, Sec 95). Il risultato finale dell'attività di produzione delle unità produttrici residenti. Corrisponde alla produzione totale di beni e servizi dell'economia, diminuita dei consumi intermedi e aumentata delle imposte indirette sulle importazioni.

**Prestazioni sociali** (Sistema europeo dei conti, Sec 95). Trasferimenti correnti, in denaro o in natura, corrisposti alle famiglie al fine di coprire alle stesse gli oneri derivanti dal verificarsi di determinati eventi (malattia, vecchiaia, morte, disoccupazione, assegni familiari, infortuni sul lavoro, eccetera). Le prestazioni sociali comprendono i trasferimenti correnti e forfettari dei sistemi privati di assicurazione sociale con o senza costituzione di riserve, i trasferimenti correnti da amministrazioni pubbliche e istituzioni senza scopo di lucro, al servizio delle famiglie non subordinati ai pagamenti di contributi (assistenza).

**Previdenza.** Settore in cui le prestazioni sociali sono erogate per assicurare collettivamente i lavoratori dal rischio di riduzione o perdita del reddito a seguito di eventi specifici. L'erogazione delle prestazioni è legata al versamento di un corrispettivo contributo sociale.

**Regime complementare.** Regime di protezione sociale che eroga prestazioni aggiuntive o integrative rispetto alle prestazioni del regime di base.

**Regime di base.** Regime di protezione sociale dai rischi connessi alla riduzione del reddito del lavoratore con obbligo di iscrizione.

**Regime generale.** Regime di protezione sociale che eroga prestazioni sociali in base alle norme dell'assicurazione generale obbligatoria.

**Regime professionisti.** Regime di protezione sociale che eroga prestazioni sociali in base a regole specifiche per la categoria dei liberi professionisti.

**Regime sostitutivo.** Regime di protezione sociale che eroga prestazioni sociali in base a regole che differiscono e quindi sostituiscono quelle dell'assicurazione generale obbligatoria.

**Rendite e assegni vitalizi.** Prestazioni monetarie periodiche e continuative erogate a seguito di infortuni sul lavoro che abbiano determinato un livello di invalidità superiore alle soglie stabilite dalla legge.

**Rendite patrimoniali.** Entrate di parte corrente derivanti dal rendimento del patrimonio dell'ente.

**Riscossione.** Procedimento di acquisizione e realizzo dei crediti accertati (competenza + residui). Rappresenta la seconda fase della procedura di acquisizione delle entrate.

**Settore privato.** Enti erogatori di prestazioni previdenziali a favore dei lavoratori appartenenti all'universo delle istituzioni private.

**Settore pubblico.** Enti erogatori di prestazioni previdenziali a favore dei lavoratori appartenenti all'universo delle istituzioni pubbliche.

**Spese correnti.** Spese destinate alla produzione e al funzionamento dei vari servizi prestati dall'ente pubblico, nonché alla redistribuzione dei redditi per fini non direttamente produttivi.

**Spese generali di amministrazione.** Spese di parte corrente finalizzate al funzionamento dell'ente.

**Spese in conto capitale.** Spese che incidono direttamente o indirettamente sulla formazione del capitale dell'ente.

**Tasso di impegno per prestazioni.** Rapporto percentuale tra le spese per prestazioni e il totale delle spese correnti.

**Tasso di copertura.** Rapporto percentuale tra le entrate contributive e le spese per prestazioni istituzionali.

**Tasso di copertura erariale.** Rapporto percentuale che ha, al numeratore, la differenza tra il totale delle entrate da trasferimenti correnti e i trasferimenti dagli altri Ep, e al denominatore le spese per prestazioni istituzionali e il totale delle entrate correnti.

**Tasso di dipendenza degli assicurati.** Rapporto percentuale tra il totale delle entrate contributive e il totale delle entrate correnti.



APPENDICE

MODELLI DI RILEVAZIONE







SEZIONE II - CONTO CAPITALE			SEZIONE II - CONTO CAPITALE		
Spese	Impegni	Pagamenti (comp.+resid.)	Entrate	Accertamenti	Riscossioni (comp.+resid.)
<b>13. Acquisto di beni ad uso durev. e opere immobiliari</b>	-	-	<b>19. Alienazione di beni patrimoniali</b>	-	-
13.1 Acquisto di immobili			19.1 Alienazione di immobili		
13.1.1 Destinati al reddito			19.1.1 Destinati al reddito		
13.1.2 Destinati ad uso strumentale			19.1.2 Destinati ad uso strumentale		
13.2 Costruzione, ripristino, trasformazione di immobili			19.2 Alienazione di immobilizzazioni tecniche		
13.2.1 Destinati al reddito			19.2.1 Destinate al reddito		
13.2.2 Destinati ad uso strumentale			19.2.2 Destinate ad uso strumentale		
13.3 Manutenzione straordinaria di immobili			19.3 Realizzo di valori mobiliari (vedi mod. SIP.EP.2)		
<b>14. Aquisizione di immobilizzazioni tecniche</b>	-	-	<b>20. Riscossione di crediti</b>	-	-
14.1 Mobili, macchine, arredi, strumenti informatici, impianti vari			20.1 Prelevamenti di depositi bancari d'investimento		
14.1.1 Destinati al reddito			20.2 Risc. di prestiti e anticipazioni di breve termine		
14.1.2 Destinati ad uso strumentale			20.3 Riscossione di mutui a medio lungo termine		
14.2 Manutenzione straordinaria di mobili, macchine, strumenti informatici e impianti vari			20.4 Ritiri di depositi cauzionali presso terzi		
<b>15. Partecipazione e acquisto di valori mobiliari (per analisi vedi modello SIP.EP.2)</b>			20.5 Prelevamenti dalla Tesoreria centrale dello Stato		
<b>16. Concessioni di crediti ed anticipazioni</b>	-	-	20.6 Altre riscossioni di cr. (specificare nelle annotazioni)		
16.1 Versamenti in depositi bancari d'investimento			<b>21. Entrate da trasferimenti in conto capitale</b>	-	-
16.2 Concessione di mutui a medio lungo termine			21.1 Trasferimenti dallo Stato		
16.3 Concessione di prestiti ed anticipazioni di breve termine			21.2 Trasn. da Enti pubblici nazionali e territoriali		
16.4 Depositi cauzionali presso terzi			21.3 Trasferimenti da Fondazioni o da privati		
16.5 Versamenti alla tesoreria centrale dello Stato			<b>22. Accensione di prestiti</b>	-	-
16.6 Altro (specificare nelle annotazioni)			22.1 Assunzione di mutui		
<b>17. Indennità di fine rap. al pers. cessato dal servizio</b>			22.2 Assunzione di altri debiti finanziari	-	-
<b>18. Estinzione di mutui e anticipazioni</b>	-	-	22.2.1 Anticipazioni della Tes. Cent. dello Stato		
18.1 Rimborsi di mutui			22.2.2. Depositi di terzi a garanzia		
18.2 Rimborsi di anticipazioni passive (tesoreria centrale dello Stato)			22.2.2. Assunzione di debiti diversi		
18.3 Rimborsi di obbligazioni			22.3 Emissione di obbligazioni		
18.4 Restituzione alle gestioni autonome di anticipazioni			<b>TOTALE ENTRATE IN CONTO CAPITALE</b>	-	-
18.5 Estinzione di debiti diversi					
<b>TOTALE SPESE IN CONTO CAPITALE</b>	-	-			
<b>SEZIONE III - PARTITE DI GIRO</b>			<b>SEZIONE III - PARTITE DI GIRO</b>		
Spese	Impegni	Pagamenti (comp.+resid.)	Entrate	Accertamenti	Riscossioni (comp.+resid.)
<b>23. Versamento di ritenute erariali</b>			<b>29. Ritenute erariali</b>		
<b>24. Versamento di ritenute previdenziali e assistenziali</b>			<b>30. Ritenute previdenziali e assistenziali</b>		
<b>25. Versamento di trattenute ed introiti per conto terzi</b>			<b>31. Trattenute ed introiti per conto terzi</b>		
<b>26. Somme pagate per conto terzi</b>			<b>32. Recupero di somme pagate per conto terzi</b>		
<b>27. Anticipazioni al personale</b>			<b>33. Recupero di somme anticipate al pers.</b>		
<b>28. Partite in sospeso di uscita</b>			<b>34. Partite in sospeso di entrata</b>		
<b>TOTALE PARTITE DI GIRO</b>	-	-	<b>TOTALE PARTITE DI GIRO</b>	-	-
<b>SEZIONE IV - SITUAZIONE FINANZIARIA RIASSUNTIVA</b>			<b>SEZIONE IV - SITUAZIONE FINANZIARIA RIASSUNTIVA</b>		
<b>DEPOSITI</b>			<b>PRELEVAMENTI DA:</b>		
<b>35. Depositi a vista e c/c trasferibili</b>			<b>37. Depositi a vista e c/c trasferibili</b>		
<b>36. Depositi a risparmio liberi e vincolati</b>			<b>38. Depositi a risparmio liberi e vincolati</b>		
<b>TOTALE DEPOSITI</b>			<b>TOTALE PRELEVAMENTI</b>		
<b>SEZIONE V - ANALISI DI ALCUNE SPESE (voci 12.1, 12.2, 13.1)</b>			<b>SEZIONE VI - ACCANTONAMENTO DI ESERCIZIO</b>		
Spese	Impegni	Pagamenti (comp.+resid.)	41. Accantonamento fondi di quiescenza per pagam. liquidazioni fine rapporto lavoro		
<b>39. (13.1+13.2) Immobili</b>	-	-			
a) Nuovi			ANNOTAZIONI voci parte in conto capitale:		
b) Usati					
<b>40. (14.1) Mobili, macchine, arredi:</b>	-	-			
a) Nuovi					
b) Usati					

**SEGRETO STATISTICO E OBBLIGO DI RISPOSTA**

I dati raccolti nell'ambito della presente indagine sono tutelati dal segreto statistico e sottoposti alle regole stabilite, a tutela della riservatezza, dal Regolamento CE numero 322/97, dal d.lgs. numero 196/2003 (articoli 2, finalità; 4, definizioni; 7-10, diritti dell'interessato; 13, informativa; 28-30, soggetti che effettuano il trattamento; 104-110, trattamento per scopi statistici o scientifici). Essi possono essere esternati o comunicati soltanto in forma aggregata, secondo modalità che rendano non identificabili gli interessati, ai sensi dell'articolo 9 del d.lgs. numero 322/89, come modificato dall'articolo 12 del d.lgs. numero 281/99. I dati possono essere utilizzati solo per scopi statistici, in base a quanto stabilito dall'articolo 9 del d.lgs. numero 322/89.

La presente indagine rientra tra le rilevazioni di interesse pubblico inserite nel programma statistico nazionale (Psn), approvato con Dpcm 23 aprile 2004 (SO numero 134 alla Gu numero 177 del 30.07.2004).

E' fatto obbligo alle amministrazioni, enti ed organismi pubblici, nonché ai soggetti privati di fornire tutti i dati e le notizie richieste dal modello di rilevazione, ai sensi dell'art. 11 del d.lgs. numero 322/89. Coloro che non forniscono i dati o che li forniscono scientemente errati od incompleti sono soggetti alle sanzioni amministrative previste dall'articolo 11 del d.lgs. numero 322/89. Titolare della rilevazione è l'Istituto nazionale di statistica, via Cesare Balbo 16 - 00184 Roma. Il responsabile della rilevazione è il Direttore della direzione centrale delle st.

**Questo modello, debitamente compilato, dovrà essere restituito, entro 20 giorni dalla data del timbro postale, a: ISTAT - Servizio SIP/D - CP. 2346 - 00100 Roma AD - Telefono 06/46736468-04 - Fax 06/7218999 - Email: assprev@istat.it**

data

Timbro-Firma



**RILEVAZIONE DEI BILANCI CONSUNTIVI DEGLI ENTI PREVIDENZIALI  
CHE ADOTTANO ESCLUSIVAMENTE UNA CONTABILITÀ DI TIPO ECONOMICO**  
DATI SUL VALORE DEI TITOLI ACQUISTATI E VENDUTI



Istat SIP.EP2  
ANNO 2004

DENOMINAZIONE DELL'ENTE \_\_\_\_\_ REGIONE \_\_\_\_\_ PROVINCIA \_\_\_\_\_  
 INDIRIZZO \_\_\_\_\_ CAP \_\_\_\_\_ TEL \_\_\_\_\_ FAX \_\_\_\_\_

**Migliaia euro**

TITOLI ACQUISTATI	Impegni	Pagamenti (comp.za+res/dui)	TITOLI VENDUTI O CEDUTI	Impegni	Pagamenti (comp.za+res/dui)
<b>1. Titoli di Stato</b>	-	-	<b>1. Titoli di Stato</b>	-	-
1.1 Buoni ordinari del Tesoro			1.1 Buoni ordinari del Tesoro		
1.2 Buoni del Tesoro poliennali, consolidati, redimibili, CCT			1.2 Buoni del Tesoro poliennali, consolidati, redimibili, CCT		
<b>2. Obbligazioni per conto del Tesoro</b> (ferrovie, piano verde, abitazioni, lavoratori agricoli, ANAS)			<b>2. Obbligazioni per conto del Tesoro</b> (ferrovie, piano verde, abitazioni, lavoratori agricoli, ANAS)		
<b>3. Altre obbligazioni</b>	-	-	<b>3. Altre obbligazioni</b>	-	-
3.1 Emesse dagli istituti speciali di credito			3.1 Emesse dagli istituti speciali di credito		
3.2 Emesse dall'IRI, ENI, ENEL, FS			3.2 Emesse dall'IRI, ENI, ENEL, FS		
3.3 Emesse dalle imprese industriali			3.3 Emesse dalle imprese industriali		
3.4 Emesse dagli Enti locali (Comuni, Province, Regioni)			3.4 Emesse dagli Enti locali (Comuni, Province, Regioni)		
<b>4. Buoni fruttiferi postali</b>			<b>4. Buoni fruttiferi postali</b>		
<b>5. Azioni</b>	-	-	<b>5. Azioni</b>	-	-
5.1 Di società italiane			5.1 Di società italiane		
5.2 Di società estere			5.2 Di società estere		
<b>6. Partecipazioni varie al capitale</b>	-	-	<b>6. Partecipazioni varie al capitale</b>	-	-
6.1 Di società italiane			6.1 Di società italiane		
6.2 Di società estere			6.2 Di società estere		
<b>TOTALE (= voce 15 mod. SIP.EP.1)</b>	-	-	<b>TOTALE (= voce 19.3 mod. SIP.EP.1)</b>	-	-

**SEGRETO STATISTICO E OBBLIGO DI RISPOSTA**  
 I dati raccolti nell'ambito della presente indagine sono tutelati dal segreto statistico e sottoposti alle regole stabilite, a tutela della riservatezza, dal Regolamento CE numero 322/97, dal d.lgs. numero 196/2003 (articoli 2, finalità: 4, definizioni: 7-10, diritti dell'interessato: 13, informative: 28-30, soggetti che effettuano il trattamento: 104-110, trattamento per scopi statistici o scientifici). Essi possono essere esternali o comunicati soltanto in forma aggregata, secondo modalità che rendano non identificabili gli interessati, ai sensi dell'articolo 9 del d.lgs. numero 322/89, come modificato dall'articolo 12 del d.lgs. numero 28/199. I dati possono essere utilizzati solo per scopi statistici, in base a quanto stabilito dall'articolo 9 del d.lgs. numero 322/89.  
 La presente indagine rientra tra le rilevazioni di interesse pubblico inserite nel programma statistico nazionale (Psn), approvato con Dpcm 23 aprile 2004 (SO numero 134 alla Gu numero 177 del 30.07.2004).  
 E' fatto obbligo alle amministrazioni, enti ed organismi pubblici, nonché ai soggetti privati di fornire tutti i dati e le notizie richieste dal modello di rilevazione, ai sensi dell'articolo 7 del d.lgs. numero 322/89 e del Dpr 3 settembre 2003 (C. Coloro che non forniscono i dati o che li forniscono scientemente errati od incompleti sono soggetti alle sanzioni amministrative previste dall'articolo 11 del d.lgs. numero 322/89.  
 Titolare della rilevazione è l'Istituto nazionale di statistica, via Cesare Balbo 16 - 00184 Roma. Il responsabile della rilevazione è il Direttore della direzione centrale delle statistiche strutturali.

**Questo modello, debitamente compilato, dovrà essere restituito, entro 20 giorni dalla data del timbro postale, a: ISTAT - Servizio SIPID - CP. 2346 - 00100 Roma AD - Telefono 06/46736468-04 - Fax 06/7218999 - Email: assprev@istat.it**

\_\_\_\_\_  
 Firma

\_\_\_\_\_  
 Data



**RILEVAZIONE DEI BILANCI CONSUNTIVI  
DEGLI ENTI PREVIDENZIALI**  
DATI REGIONALI



ANNO

DENOMINAZIONE DELL'ENTE REGIONE CAP PROVINCIA TEL FAX  
INDIRIZZO

REGIONI	Migliaia euro										DATI FISICI			
	Spese per il personale dipendente		Acquisto di beni e servizi		Prestazioni sociali		Contributi sociali		NUMERO DELLE PENSIONI VIGENTI al 31.12.2004		iscritti (b) (numero)		Dipendenti dell'Ente (numero)	
	Impegni	Pagamenti (comp.+res.)	Impegni	Pagamenti (comp.+res.)	Impegni	Pagamenti (comp.+res.)	Impegni	Pagamenti (comp.+res.)	Totale	di cui femmine	Totale	di cui femmine	Totale	di cui femmine
Voci del Mod. SIP.EP.1														
dati in migliaia euro														
Piemonte														
Valle d'Aosta														
Lombardia														
Trentino-Alto Adige														
Bozaro-Bozen														
Trento														
Veneto														
Friuli-Venezia Giulia														
Liguria														
Emilia-Romagna														
Toscana														
Umbria														
Marche														
Lazio														
Abruzzo														
Molise														
Campania														
Puglia														
Basilicata														
Calabria														
Sicilia														
Sardegna														
ITALIA(a)														
ESTERO														
TOTALE														

a) I pagamenti e le riscossioni del totale Italia dovranno essere uguali alle corrispondenti voci del modello Istat.SIP.EP1  
b) Soggetti che danno luogo ad entrate contributive

AVVERTENZE: L'Accertamento in una sola Regione dei dati relativi ai salari e stipendi ed all'acquisto di beni è giustificato soltanto dalla inesistenza di sedi periferiche e da attività circoscritte nel territorio regionale. La distribuzione territoriale dei dati relativi alle prestazioni sociali viene invece richiesta non già facendo riferimento alle sedi dell'Ente, ma alla residenza o al domicilio dei beneficiari delle prestazioni. Analogamente la distribuzione territoriale dei dati relativi agli iscritti ed ai contributi sociali si riferisce alla residenza o al domicilio degli iscritti. Si ribadisce la necessità che vengano comunque forniti i dati relativi alle distribuzioni richieste. Si dovrà pertanto evitare all'eventuale carenza di informazioni certe e rilevabili ricorrendo ad opportuni parametri

SEGRETO STATISTICO E OBBLIGO DI RISPOSTA  
I dati raccolti nell'ambito della presente indagine sono tutelati dal segreto statistico e sottoposti alle regole stabilite a tutela della riservatezza, dal Regolamento CE numero 322/97, dal d.lgs. numero 196/2003 (articoli 2, finalita', 4, definizioni; 7-10, diritti dell'interessato; 13, informativa; 28-30, soggetti che effettuano il trattamento; 104-110, trattamento per scopi statistico o scientifici). Essi possono essere esternali o comunicati soltanto in forma aggregata, secondo modalità che rendano non identificabili gli interessati, ai sensi dell'articolo 9 del d.lgs. numero 281/99. I dati possono essere utilizzati solo per scopi statistici, in base a quanto stabilito dall'articolo 9 del d.lgs. numero 322/99.  
La presente indagine rientra tra le rilevazioni di interesse pubblico insite nel Programma Statistico Nazionale (Prestazioni Sociali - Dpr 23.11.2004 (SO numero 134 alla Gu numero 177 del 30.07.2004).

E' fatto obbligo alle amministrazioni, enti ed organismi pubblici, nonché ai soggetti privati di fornire tutti i dati e le notizie richieste dal modello di rilevazione, ai sensi dell'articolo 7 del d.lgs. numero 322/99 e del Dpr 3 settembre 2003 (Gu numero 257 del 5.11.03).

Coloro che non forniscono i dati o che li forniscono scientemente errati od incompleti sono soggetti alle sanzioni amministrative previste dall'articolo 11 del d.lgs. numero 322/99.

Titolare della rilevazione è l'Istituto nazionale di statistica, via Cesare Balbo 16 - 00184 Roma. Il responsabile della rilevazione è il Direttore della direzione centrale delle statistiche strutturali.

Questo modello, debitamente compilato, dovrà essere restituito, entro 20 giorni dalla data del timbro postale, a: ISTAT - Servizio SIP/D - CP. 2346 - 00100 Roma AD - Telefono 06/46736468-04 - Fax 06/7218999

Data

Firma



SEZIONE II - VARIAZIONI PATRIMONIALI NELL'ANNO	
<b>ATTIVITA' - Aumenti</b>	
<b>13. Acquisto di beni ad uso durevole e opere immobiliari</b>	
13.1 Acquisto di immobili	
12.1.1 Destinati al reddito	
12.1.2 Destinati ad uso strumentale	
13.2 Costruzione, ripristino, trasformazione di immobili	
12.2.1 Destinati al reddito	
12.2.2 Destinati ad uso strumentale	
13.3 Manutenzione straordinaria di immobili	
<b>14. Acquisizione di immobilizzazioni tecniche</b>	
14.1 Mobili, macchine, arredi, strumenti informatici, impianti vari	
14.1.1 Destinati al reddito	
14.1.2 Destinati ad uso strumentale	
14.2 Manutenzione straordinaria di mobili, macchine, strumenti informatici e impianti vari	
<b>15. Acquisto di valori mobiliari (attività finanziarie) (per analisi vedi modello SIP.EP2.Bis)</b>	
<b>16. Immobilizzazioni finanziarie - concessioni di crediti</b>	
16.1 Versamenti in depositi bancari d'investimento	
16.2 Concessione di mutui a medio lungo termine	
16.3 Concessione di prestiti ed anticipazioni di breve termine	
16.4 Depositi cauzionali presso terzi	
16.5 Versamenti alla tesoreria centrale dello Stato	
16.6 Altro (specificare nelle annotazioni)	
<b>PASSIVITA' - Aumenti</b>	
<b>19. Accensione di debiti</b>	
19.1 Assunzione di mutui	
19.2 Assunzione di altri debiti finanziari	
19.2.1 Anticipazioni della Tesoreria Centrale dello Stato	
19.2.2 Depositi di terzi a garanzia	
<b>20. Incremento per accantonam. di eserc. al fondoTFR</b>	

SEZIONE III - PARTITE DI GIRO	
<b>Spese</b>	
23. Versamento di ritenute erariali	
24. Versamento di ritenute previdenziali e assistenziali	
25. Versamento di trattenute ed introiti per conto terzi	
26. Somme pagate per conto terzi	
27. Anticipazioni al personale	
28. Partite in sospeso di uscita	
<b>TOTALE PARTITE DI GIRO</b>	

SEZIONE IV - SITUAZIONE FINANZIARIA RIASSUNTIVA	
<b>DEPOSITI</b>	
35. Depositi a vista e c/c trasferibili	
36. Depositi a risparmio liberi e vincolati	
<b>TOTALE DEPOSITI</b>	

SEZIONE V - ANALISI DI ALCUNE VOCI DELLE VARIAZIONI PATRIMONIALI	
<b>Spese</b>	
<b>39. (13.1+13.2) Immobili</b>	
a) Nuovi	
b) Usati	
<b>40. (14.1) Mobili, macchine, arredi:</b>	
a) Nuovi	
b) Usati	

SEZIONE II - VARIAZIONI PATRIMONIALI NELL'ANNO	
<b>ATTIVITA' - Diminuzioni</b>	
<b>17. Alienazione di beni patrimoniali</b>	
17.1 Dimissioni di immobili	
18.1.1 Destinati al reddito	
18.1.2 Destinati ad uso strumentale	
17.2 Alienazione di immobilizzazioni tecniche	
18.2.1 Destinate al reddito	
18.2.2 Destinate ad uso strumentale	
17.3 Vendita di valori mobiliari (vedi mod. SIP.EP2.Bis)	
<b>18. Riscossione di crediti</b>	
18.1 Prelevamenti di depositi bancari d'investimento	
18.2 Riscossione di prestiti e anticipazioni di breve termine	
18.3 Riscossione di mutui a medio lungo termine	
18.4 Ritiri di depositi cauzionali presso terzi	
18.5 Prelevamenti dalla Tesoreria centrale dello Stato	
18.6 Altre riscossioni di crediti (specificare nelle annotazioni)	
<b>PASSIVITA' - Diminuzioni</b>	
<b>21. Pagamento di debiti</b>	
21.1 Rimborsi di mutui	
21.2 Rimborsi di anticipazioni passive (tesoreria centrale dello Stato)	
21.3 Estinzione di altri debiti finanziari	
<b>22. Pagamento del TFR al pers. cessato dal servizio</b>	

ANNOTAZIONI (voci dello Stato Patrimoniale):

\_\_\_\_\_

\_\_\_\_\_

\_\_\_\_\_

\_\_\_\_\_

\_\_\_\_\_

\_\_\_\_\_

\_\_\_\_\_

\_\_\_\_\_

\_\_\_\_\_

\_\_\_\_\_

SEZIONE III - PARTITE DI GIRO	
<b>Entrate</b>	
29. Ritenute erariali	
30. Ritenute previdenziali e assistenziali	
31. Trattenute ed introiti per conto terzi	
32. Recupero di somme pagate per conto terzi	
33. Recupero di somme anticipate al personale	
34. Partite in sospeso di entrata	
<b>TOTALE PARTITE DI GIRO</b>	

SEZIONE IV - SITUAZIONE FINANZIARIA RIASSUNTIVA	
<b>PRELEVAMENTI DA:</b>	
37. Depositi a vista e c/c trasferibili	
38. Depositi a risparmio liberi e vincolati	
<b>TOTALE PRELEVAMENTI</b>	

SEZIONE VI - CONTRIBUTI A FONDO PERDUTO E DONAZIONI	
<b>41. Contributi a fondo perduto, donazioni, ecc.</b>	
41.1 Dallo Stato	
41.2 Da Enti pubblici nazionali e territoriali	
41.3 Da Fondazioni o da privati	
Note:	
_____	
_____	
_____	

**SEGRETO STATISTICO E OBBLIGO DI RISPOSTA**

I dati raccolti nell'ambito della presente indagine sono tutelati dal segreto statistico e sottoposti alle regole stabilite, a tutela della riservatezza, dal Regolamento CE numero 322/97, dal d.lgs. numero 196/2003 (articoli 2, finalità; 4, definizioni; 7-10, diritti dell'interessato; 13, informativa; 28-30, soggetti che effettuano il trattamento; 104-110, trattamento per scopi statistici o scientifici). Essi possono essere esternati o comunicati soltanto in forma aggregata, secondo modalità che rendano non identificabili gli interessati, ai sensi dell'articolo 9 del d.lgs. numero 322/89, come modificato dall'articolo 12 del d.lgs. numero 281/99. I dati possono essere utilizzati solo per scopi statistici, in base a quanto stabilito dall'articolo 9 del d.lgs. numero 322/89.

La presente indagine rientra tra le rilevazioni di interesse pubblico inserite nel programma statistico nazionale (Psn), approvato con Dpcm 23 aprile 2004 (SO numero 134 alla Gu numero 177 del 30.07.2004).

E' fatto obbligo alle amministrazioni, enti ed organismi pubblici, nonché ai soggetti privati di fornire tutti i dati e le notizie richieste dal modello di rilevazione, ai sensi dell'articolo 7 del d.lgs. numero 322/89 e del Dpr 3 settembre 2003 (Gu numero 257 del 5.11.03).

Coloro che non forniscono i dati o che li forniscono scientemente errati od incompleti sono soggetti alle sanzioni amministrative previste dall'articolo 11 del d.lgs. numero 322/89. Titolare della rilevazione è l'Istituto nazionale di statistica, via Cesare Balbo 16 - 00184 Roma. Il responsabile della rilevazione è il Direttore della direzione centrale delle statistiche strutturali.

Questo modello, debitamente compilato, dovrà essere restituito, entro 20 giorni dalla data del timbro postale, a: ISTAT - Servizio SIP/D - CP. 2346 - 00100 Roma AD - Telefono 06/46736468-04 - Fax 06/7218999 - Email: assprev@istat.it

\_\_\_\_\_

data

\_\_\_\_\_

Timbro-Firma



**RILEVAZIONE DEI BILANCI CONSUNTIVI DEGLI ENTI PREVIDENZIALI  
CHE ADOTTANO ESCLUSIVAMENTE UNA CONTABILITÀ DI TIPO ECONOMICO**  
DATI SUL VALORE DEI TITOLI ACQUISTATI E VENDUTI



Istat SIP EP.2/Bis

DENOMINAZIONE DELL'ENTE

REGIONE

ANNO 2004

PROVINCIA

INDIRIZZO

CAP

TEL.

FAX

TITOLI ACQUISTATI	Migliaia di euro
<b>1. Titoli di Stato</b>	
1.1 Buoni ordinari del Tesoro	
1.2 Buoni del Tesoro poliennali, consolidati, redimibili, CCT	
<b>2. Obbligazioni per conto del Tesoro</b> (ferrovie, piano verde, abitazioni, lavoratori agricoli, ANAS)	
<b>3. Altre obbligazioni</b>	
3.1 Emesse dagli istituti speciali di credito	
3.2 Emesse dall'IRI, ENI, ENEL, FS	
3.3 Emesse dalle imprese industriali	
3.4 Emesse dagli Enti locali (Comuni, Province, Regioni)	
<b>4. Buoni fruttiferi postali</b>	
<b>5. Azioni</b>	
5.1 Di società italiane	
5.2 Di società estere	
<b>6. Partecipazioni varie al capitale</b>	
6.1 Di società italiane	
6.2 Di società estere	
<b>TOTALE (= voce 15 mod. SIP.EP.1-BIS)</b>	

TITOLI VENDUTI O CEDUTI	Migliaia di euro
<b>1. Titoli di Stato</b>	
1.1 Buoni ordinari del Tesoro	
1.2 Buoni del Tesoro poliennali, consolidati, redimibili, CCT	
<b>2. Obbligazioni per conto del Tesoro</b> (ferrovie, piano verde, abitazioni, lavoratori agricoli, ANAS)	
<b>3. Altre obbligazioni</b>	
3.1 Emesse dagli istituti speciali di credito	
3.2 Emesse dall'IRI, ENI, ENEL, FS	
3.3 Emesse dalle imprese industriali	
3.4 Emesse dagli Enti locali (Comuni, Province, Regioni)	
<b>4. Buoni fruttiferi postali</b>	
<b>5. Azioni</b>	
5.1 Di società italiane	
5.2 Di società estere	
<b>6. Partecipazioni varie al capitale</b>	
6.1 Di società italiane	
6.2 Di società estere	
<b>TOTALE (= voce 17.3 mod. SIP.EP.1-BIS)</b>	

**SEGRETO STATISTICO E OBBLIGO DI RISPOSTA**

I dati raccolti nell'ambito della presente indagine sono tutelati dal segreto statistico e sottoposti alle regole stabilite, a tutela della riservatezza, dal Regolamento CE numero 322/97, dal d.lgs. numero 196/2003 (articoli 2, finalità, 4, definizioni, 7-10, diritti dell'interessato, 13, informativa, 28-30, soggetti che effettuano il trattamento, 104-110, trattamento per scopi statistici o scientifici). Essi possono essere esternali o comunicati soltanto in forma aggregata, secondo modalità che rendano non identificabili gli interessati, ai sensi dell'articolo 9 del d.lgs. numero 322/99, come modificato dall'articolo 12 del d.lgs. numero 281/99. I dati possono essere utilizzati solo per scopi statistici, in base a quanto stabilito dall'articolo 9 del d.lgs. numero 322/99.

La presente indagine rientra tra le rilevazioni di interesse pubblico inserite nel programma statistico nazionale (Psn), approvato con Dpcm 23 aprile 2004 (SO numero 134 alla Gu numero 177 del 30.07.2004). E' fatto obbligo alle amministrazioni, enti ed organismi pubblici, nonché ai soggetti privati di fornire tutti i dati e le notizie richieste dal modello di rilevazione, ai sensi dell'articolo 7 del d.lgs. numero 322/99 e del Dpr 3 settembre 2003 (Gu numero 267 del 5.11.03).

Coloro che non forniscono i dati o che li forniscono scientemente errati od incompleti sono soggetti alle sanzioni amministrative previste dall'articolo 11 del d.lgs. numero 322/99. Coloro che non forniscono i dati o che li forniscono scientemente errati od incompleti sono soggetti alle sanzioni amministrative previste dall'articolo 11 del d.lgs. numero 322/99.

Coloro che non forniscono i dati o che li forniscono scientemente errati od incompleti sono soggetti alle sanzioni amministrative previste dall'articolo 11 del d.lgs. numero 322/99.

**Questo modello, debitamente compilato, dovrà essere restituito, entro 20 giorni dalla data del timbro postale, a: ISTAT - Servizio SIP/D - CP. 2346 - 00100 Roma AD - Telefono 06/46736468-04 - Fax 06/7218999 - Email: assprev@istat.it**

Data

Firma

Titolare



## RILEVAZIONE DEI BILANCI CONSUNTIVI DEGLI ENTI PREVIDENZIALI

DATI REGIONALI

ANNO

2004

DENOMINAZIONE DELL'ENTE \_\_\_\_\_ REGIONE \_\_\_\_\_ PROVINCIA \_\_\_\_\_  
INDIRIZZO \_\_\_\_\_ CAP \_\_\_\_\_ TEL \_\_\_\_\_ FAX \_\_\_\_\_

Migliaia di euro

REGIONI	DATI IN VALUTA				NUMERO DELLE PENSIONI VIGENTI al 31.12.2004	DATI FISICI			
	Spese per il personale dipendente	Acquisto di beni e servizi	Prestazioni sociali	Entrate Contributive		Iscritti (b) (numero)		Dipendenti dell'Ente (numero)	
Voci del Mod. SIP.EP.1Bis	2	3	4	10		Totale	di cui femmine	Totale	di cui femmine
Piemonte									
Valle d'Aosta									
Lombardia									
Trentino-Alto Adige									
<i>Bolzano-Bozen</i>									
<i>Trento</i>									
Veneto									
Friuli-Venezia Giulia									
Liguria									
Emilia-Romagna									
Toscana									
Umbria									
Marche									
Lazio									
Abruzzo									
Molise									
Campania									
Puglia									
Basilicata									
Calabria									
Sicilia									
Sardegna									
<b>ITALIA (a)</b>									
<b>ESTERO</b>									
<b>TOTALE</b>									

a) I pagamenti e le riscossioni del totale Italia dovranno essere uguali alle corrispondenti voci del modello Istat.SIP.EP1-Bis

(b) Soggetti che danno luogo ad entrate contributive

AVVERTENZE: L'Accertamento in una sola Regione dei dati relativi ai salari e stipendi ed all'acquisto di beni è giustificato soltanto dalla inesistenza di sedi periferiche e da attività circoscritte nel territorio regionale. La distribuzione territoriale dei dati relativi alle prestazioni sociali viene invece richiesta non già facendo riferimento alle sedi dell'Ente, ma alla residenza o al domicilio dei beneficiari delle prestazioni. Analogamente la distribuzione territoriale dei dati relativi agli iscritti ed ai contributi sociali si riferisce alla residenza o al domicilio degli iscritti. Si ribadisce la necessità che vengano comunque forniti i dati relativi alle distribuzioni richieste. Si dovrà pertanto ovviare all'eventuale carenza di informazioni certe e rilevabili ricorrendo ad opportuni parametri

### SEGRETO STATISTICO E OBBLIGO DI RISPOSTA

I dati raccolti nell'ambito della presente indagine sono tutelati dal segreto statistico e sottoposti alle regole stabilite, a tutela della riservatezza, dal Regolamento CE numero 322/97, dal d.lgs. numero 196/2003 (articoli 2, finalita', 4, definizioni; 7-10, diritti dell'interessato; 13, informativa; 28-30, soggetti che effettuano il trattamento; 104-110, trattamento per scopi statistici o scientifici). Essi possono essere esentati o comunicati soltanto in forma aggregata, secondo modalità che rendano non identificabili gli interessati, ai sensi dell'articolo 9 del d.lgs. numero 322/89, come modificato dall'articolo 12 del d.lgs. numero 281/99. I dati possono essere utilizzati solo per scopi statistici, in base a quanto stabilito dall'articolo 9 del d.lgs. numero 322/89.

La presente indagine rientra tra le rilevazioni di interesse pubblico inserite nel programma statistico nazionale (Psn), approvato con Dpcm 23 aprile 2004 (SO numero 134 alla Gu numero 177 del 30.07.2004).

E' fatto obbligo alle amministrazioni, enti ed organismi pubblici, nonché ai soggetti privati di fornire tutti i dati e le notizie richieste dal modello di rilevazione, ai sensi dell'art. 7 del d.lgs. n. 322/89 e del DPR 3 settembre 2003 (GU n. 257 del 5.11.03).

Coloro che non forniscono i dati o che li forniscono scientemente errati od incompleti sono soggetti alle sanzioni amministrative previste dall'art. 11 del d.lgs. n. 322/89.

Titolare della rilevazione è l'Istituto nazionale di statistica, via Cesare Balbo 16 - 00184 Roma. Il responsabile della rilevazione è il Direttore della direzione centrale delle statistiche strutturali.

Questo modello, debitamente compilato, dovrà essere restituito, entro 20 giorni dalla data del timbro postale, a: ISTAT - Servizio SIP/D - CP. 2346 - 00100 Roma AD - Telefono 06/46736468-04 - Fax 06/7218999 - Email: assprev@istat.it

-----  
Data

-----  
Firma



Stampato da consorzio R.T.I.  
C.S.R. S.r.l. - System Graphic S.r.l  
Novembre 2006 – copie 750

## Serie Informazioni - Volumi pubblicati

Anno 2006

1. *L'interruzione volontaria di gravidanza in Italia - Anno 2003*
2. *La ricerca e sviluppo in Italia. Consuntivo 2002 - Previsioni 2003-2004*
3. *Stime preliminari della mortalità per causa nelle regioni italiane - Anno 2003* ○
4. *Gli acquisti di prodotti energetici delle imprese industriali - Anno 2003* ○
5. *Statistica annuale della produzione industriale - Anno 2003* ○
6. *Statistiche del trasporto aereo - Anno 2003* ○
7. *Le infrastrutture in Italia: un'analisi provinciale della dotazione e della funzionalità - Anni vari* ○
8. *I bilanci consuntivi delle Camere di commercio, industria, artigianato e agricoltura - Anno 2002* ○
9. *Tavole di mortalità e tavole attuariali della popolazione italiana al 2002* ○
10. *Struttura e attività degli istituti di cura - Anno 2003* ○
11. *L'ospedalizzazione di pazienti affetti da disturbi psichici - Anni 1999-2002* ○
12. *Dimissioni dagli istituti di cura in Italia - Anni 2001-2002* ○
13. *Ricostruzione della popolazione residente per età e sesso nei comuni italiani - Anni 1992-2001* ○
14. *I laureati e il mercato del lavoro - Inserimento professionale dei laureati - Indagine 2004* ○
15. *I viaggi in Italia e all'estero nel 2004 - Indagine multiscopo sulle famiglie "Viaggi e vacanze" - Anno 2004* ○
16. *Il sistema delle indagini sulle acque - Anno 1999* ○
17. *Conti economici delle imprese - Anno 2002* ○
18. *Strutture familiari e opinioni su famiglia e figli - Indagine multiscopo sulle famiglie "Famiglia e soggetti sociali" - Anno 2003* ○
19. *Gli assicurati alle gestioni pensionistiche invalidità, vecchiaia e superstiti - Anno 2004* ○
20. *Dimissioni dagli istituti di cura per aborto spontaneo - Anni 2002-2003* ○
21. *Il valore della moneta in Italia dal 1861 al 2005*
22. *La mobilità sociale - Anno 2003* ○
23. *La vita di coppia - Indagine multiscopo sulle famiglie "Famiglia e soggetti sociali" - Anno 2003* ○
24. *Produzione e caratteristiche strutturali dell'industria siderurgica Anni 2003-2004* ○
25. *Atlante statistico dei comuni* ○
26. *Parentela e reti di solidarietà - Indagine multiscopo sulle famiglie "Famiglia e soggetti sociali" - Anno 2003* ○
27. *Le organizzazioni di volontariato in Italia - Anno 2003* ○
28. *I bilanci consuntivi degli enti previdenziali - Anno 2004* ○



***Produzione editoriale  
&  
Altri servizi***

# La produzione editoriale

## LE PUBBLICAZIONI A CARATTERE GENERALE

**Annuario statistico italiano 2005**  
pp. XXIV-824+1 cd-rom; € 50,00  
ISBN 88-458-0895-5

**Bollettino mensile di statistica**  
pp. 168 circa; € 15,00  
ISSN 0021-3136

**Compendio statistico italiano 2005**  
pp. 388; € 10,00  
ISBN 88-458-1309-6

**Genesees V. 3.0**  
Funzione Riponderazione  
*Tecniche e strumenti*, n. 2, ed. 2005  
pp. 220+1 cd-rom; € 27,00  
ISBN 88-458-0870-X

**Genesees V. 3.0**  
Funzione Stime ed Errori  
*Tecniche e strumenti*, n. 3, ed. 2005  
pp. 252+1 cd-rom; € 27,00  
ISBN 88-458-0896-3

**Capitale intellettuale e amministrazioni pubbliche**  
Quaderni del MIPA, n. 5, ed. 2006  
pp. 168; € 17,00  
ISBN 88-458-1313-4

**Italian Statistical Abstract 2004**  
pp. 360; € 10,00  
ISBN 88-458-0858-0

**Rapporto annuale**  
La situazione del Paese nel 2005  
pp. XXXII-428; € 27,00  
ISBN 88-458-1337-1  
ISSN 1594-3135

**Raccolta del Rapporto annuale**  
La situazione del Paese dal 1998 al 2005  
cd-rom; € 20,00  
ISBN 88-458-1338-X  
ISSN 1594-3135

## LE NOVITÀ EDITORIALI A CARATTERE TEMATICO

### AMBIENTE E TERRITORIO

**Statistiche ambientali**  
*Annuari*, n. 8, edizione 2005  
pp. 548+1 cd-rom; € 39,00  
ISBN 88-458-1293-6

**Statistiche meteorologiche**  
anni 2000-2002  
*Annuari*, n. 29, edizione 2005  
pp. 256+1 cd-rom; € 27,00  
ISBN 88-458-1305-3

### POPOLAZIONE

**L'indagine campionaria sulle nascite: obiettivi, metodologia e organizzazione**  
*Metodi e norme*, n. 28, edizione 2006  
pp. 180; € 17,00  
ISBN 88-458-1324-X

**Matrimoni, separazioni e divorzi (\*)**  
anno 2002  
*Annuari*, n. 15, edizione 2006  
pp. 164; € 16,00  
ISBN 88-458-1326-6

**Tavole di mortalità e tavole attuariali della popolazione italiana al 2002**  
*Informazioni*, n. 9, edizione 2006  
pp. 108+1 cd-rom; € 18,00  
ISBN 88-458-1330-4

### SANITÀ E PREVIDENZA

**I bilanci consuntivi degli enti previdenziali (\*)**  
anno 2003  
*Informazioni*, n. 29, edizione 2005  
pp. 104+1 cd-rom; € 14,00  
ISBN 88-458-1302-9

**Dimissioni dagli istituti di cura in Italia**  
anni 2001-2002  
*Informazioni*, n. 12, edizione 2006  
pp. 120+1 cd-rom; € 19,00  
ISBN 88-458-1333-9

**L'interruzione volontaria di gravidanza in Italia**  
anno 2003  
*Informazioni*, n. 1, edizione 2006  
pp. 118; € 14,00  
ISBN 88-458-1314-2

**L'ospedalizzazione di pazienti affetti da disturbi psichici**  
anni 1999-2002  
*Informazioni*, n. 11, edizione 2006  
pp. 104+1 cd-rom; € 19,00  
ISBN 88-458-1332-0

**Le tendenze dei tumori negli adolescenti e nei giovani adulti**  
*Informazioni*, n. 34, edizione 2005  
pp. 76; € 9,00  
ISBN 88-458-1312-6

**Statistiche della previdenza e dell'assistenza sociale (\*)**  
I - I trattamenti pensionistici anno 2003  
*Annuari*, n. 5, edizione 2005  
pp. 112+1 cd-rom; € 16,00  
ISBN 88-458-1292-8

**Statistiche della previdenza e dell'assistenza sociale (\*)**  
II - I beneficiari delle prestazioni pensionistiche anno 2003  
*Annuari*, n. 6, edizione 2006  
pp. 180+1 cd-rom; € 21,00  
ISBN 88-458-1317-7



**Stime preliminari della mortalità per causa nelle regioni italiane**  
anno 2003

*Informazioni*, n. 3, edizione 2006  
pp. 110+1 cd-rom; € 19,00  
ISBN 88-458-1319-3

**Struttura e attività degli istituti di cura**

anno 2003  
*Informazioni*, n. 10, edizione 2006  
pp. 126+1 cd-rom; € 19,00  
ISBN 88-458-1331-2

**CULTURA**

**Cultura, socialità e tempo libero (\*)**  
anno 2003

*Informazioni*, n. 12, edizione 2005  
pp. 112+1 cd-rom; € 17,00  
ISBN 88-458-0881-5

**I diplomati universitari e il mercato del lavoro (\*)**

Inserimento professionale dei diplomati universitari - Indagine 2002  
*Informazioni*, n. 7, edizione 2005  
pp. 292+1 cd-rom; € 25,00  
ISBN 88-458-0871-8

**La produzione libraria nel 2003**

Dati definitivi  
*Informazioni*, n. 20, edizione 2005  
pp. 92; € 9,00  
ISBN 88-458-0902-1

**Le spese delle famiglie per l'istruzione e la formazione professionale (\*)**

anno 2002  
*Informazioni*, n. 31, edizione 2005  
pp. 76; € 9,00  
ISBN 88-458-1303-7

**Lo sport che cambia (\*)**

I comportamenti emergenti e le nuove tendenze della pratica sportiva in Italia  
*Argomenti*, n. 29, edizione 2005  
pp. 292; € 20,00  
ISBN 88-458-0905-6

**FAMIGLIA E SOCIETÀ**

**I consumi delle famiglie**  
anno 2003

*Annuari*, n. 10, edizione 2005  
pp. 168+1 cd-rom; € 19,00  
ISBN 88-458-0900-5

**Cultura, socialità e tempo libero (\*)**  
anno 2003

*Informazioni*, n. 12, edizione 2005  
pp. 112+1 cd-rom; € 17,00  
ISBN 88-458-0881-5

**Molestie e violenze sessuali (\*)**

anno 2002  
*Informazioni*, n. 33, edizione 2005  
pp. 188+1 cd-rom; € 19,00  
ISBN 88-458-1310-X

**Il monitoraggio del processo e la stima dell'errore nelle indagini telefoniche**

Applicazione all'indagine sulla sicurezza dei cittadini  
*Metodi e norme*, n. 25, edizione 2005  
pp. 124; € 12,00  
ISBN 88-458-1299-5

**I servizi pubblici e di pubblica utilità: utilizzo e soddisfazione**  
anno 2003

*Informazioni*, n. 26, edizione 2005  
pp. 164+1 cd-rom; € 19,00  
ISBN 88-458-1297-9

**Le spese delle famiglie per l'istruzione e la formazione professionale (\*)**

anno 2002  
*Informazioni*, n. 31, edizione 2005  
pp. 76; € 9,00  
ISBN 88-458-1303-7

**Lo sport che cambia (\*)**

I comportamenti emergenti e le nuove tendenze della pratica sportiva in Italia  
*Argomenti*, n. 29, edizione 2005  
pp. 292; € 20,00  
ISBN 88-458-0905-6

**Stili di vita e condizioni di salute**  
anno 2003

*Informazioni*, n. 25, edizione 2005  
pp. 120+1 cd-rom; € 16,00  
ISBN 88-458-1291-X

**I viaggi in Italia e all'estero nel 2003 (\*)**

*Informazioni*, n. 1, edizione 2005  
pp. 96+1 cd-rom; € 12,50  
ISBN 88-458-0861-0

**PUBBLICA AMMINISTRAZIONE**

**Gli assicurati alle gestioni pensionistiche invalidità, vecchiaia e superstiti (\*)**  
anno 2003

*Informazioni*, n. 30, edizione 2005  
pp. 72; € 9,00  
ISBN 88-458-1304-5

**I bilanci consuntivi degli enti previdenziali (\*)**  
anno 2003

*Informazioni*, n. 29, edizione 2005  
pp. 104+1 cd-rom; € 14,00  
ISBN 88-458-1302-9

**I bilanci consuntivi delle amministrazioni provinciali**  
anno 2002

*Informazioni*, n. 9, edizione 2005  
pp. 48+1 cd-rom; € 14,00  
ISBN 88-458-0874-2

**Le cooperative sociali in Italia**  
anno 2001

*Argomenti*, n. 30, edizione 2005  
pp. 306; € 22,00  
ISBN 88-458-1306-1

**La ricerca e sviluppo in Italia (\*)**  
Consuntivo 2002

Previsioni 2003-2004  
*Informazioni*, n. 2, edizione 2006  
pp. 136; € 14,00  
ISBN 88-458-1315-0

**Statistiche della previdenza e dell'assistenza sociale (\*)**

I - I trattamenti pensionistici  
anno 2003  
*Annuari*, n. 5, edizione 2005  
pp. 112+1 cd-rom; € 16,00  
ISBN 88-458-1292-8

**Statistiche della previdenza e dell'assistenza sociale (\*)**

II - I beneficiari delle prestazioni pensionistiche  
anno 2003  
*Annuari*, n. 6, edizione 2006  
pp. 180+1 cd-rom; € 21,00  
ISBN 88-458-1317-7

**Statistiche delle Amministrazioni pubbliche**

anni 2001-2002  
*Annuari*, n. 3, edizione 2005  
pp. 464+1 cd-rom; € 37,00  
ISBN 88-458-1311-8

**GIUSTIZIA**

**Matrimoni, separazioni e divorzi (\*)**  
anno 2002

*Annuari*, n. 15, edizione 2006  
pp. 164; € 16,00  
ISBN 88-458-1326-6

**Molestie e violenze sessuali (\*)**  
anno 2002

*Informazioni*, n. 33, edizione 2005  
pp. 188+1 cd-rom; € 19,00  
ISBN 88-458-1310-X

**Statistiche giudiziarie civili**  
anno 2003

*Annuari*, n. 12, edizione 2005  
pp. 260; € 22,00  
ISBN 88-458-1295-2

**Statistiche giudiziarie penali**  
anno 2003

*Annuari*, n. 12, edizione 2005  
pp. 344; € 32,00  
ISBN 88-458-1289-8



## CONTI NAZIONALI

**Contabilità nazionale  
Tomo 1 - Conti economici nazionali - Anni 1992-2003**  
*Annuari*, n. 9, edizione 2005  
pp. 236; € 22,00  
ISBN 88-458-0862-9

**I conti economici nazionali per settore istituzionale: le nuove stime secondo il Sec95**  
*Metodi e norme*, n. 23, edizione 2005  
pp. 336; € 32,00  
ISBN 88-458-0884-X

**Valore aggiunto ai prezzi di base dell'agricoltura per regione anni 1999-2004**  
*Informazioni*, n. 23, edizione 2005  
pp. 134+1 cd-rom; € 17,00  
ISBN 88-458-1288-X

## LAVORO

**Forze di lavoro**  
media 2004  
*Annuari*, n. 10, edizione 2005  
pp. 164; € 17,00  
ISBN 88-458-1318-5

**Lavoro e retribuzioni**  
anno 2001  
*Annuari*, n. 7, edizione 2005  
pp. 236+1 cd-rom; € 25,00  
ISBN 88-458-0879-3

**Rilevazione mensile sull'occupazione, gli orari di lavoro e le retribuzioni nelle grandi imprese**  
*Metodi e norme*, n. 29, edizione 2006  
pp. 92; € 10,00  
ISBN 88-458-1328-2

**Statistiche della previdenza e dell'assistenza sociale (\*)**  
I - I trattamenti pensionistici  
anno 2003  
*Annuari*, n. 5, edizione 2005  
pp. 112+1 cd-rom; € 16,00  
ISBN 88-458-1292-8

**Statistiche della previdenza e dell'assistenza sociale (\*)**  
II - I beneficiari delle prestazioni pensionistiche  
anno 2003  
*Annuari*, n. 6, edizione 2006  
pp. 180+1 cd-rom; € 21,00  
ISBN 88-458-1317-7

**Gli stranieri nella rilevazione sulle forze di lavoro**  
*Metodi e norme*, n. 27, edizione 2006  
pp. 76; € 9,00  
ISBN 88-458-1323-1

## PREZZI

**Il valore della moneta in Italia dal 1861 al 2004**  
*Informazioni*, n. 24, edizione 2005  
pp. 168; € 14,00  
ISBN 88-458-1290-1

## AGRICOLTURA

**Statistiche dell'agricoltura**  
anno 2000  
*Annuari*, n. 48, edizione 2005  
pp. 356; € 27,00  
ISBN 88-458-0893-9

## INDUSTRIA

**Gli acquisti di prodotti energetici delle imprese industriali**  
anno 2003  
*Informazioni*, n. 4, edizione 2006  
pp. 44+1 cd-rom; € 15,00  
ISBN 88-458-1321-5

**Classificazione delle forme giuridiche delle unità legali (\*)**  
*Metodi e norme*, n. 26, edizione 2005  
pp. 140; € 10,00  
ISBN 88-458-1307-X

**La produzione dell'industria dei prodotti chimici e delle fibre sintetiche e artificiali**  
Statistica per trimestri - Anno 2003  
*Informazioni*, n. 22, edizione 2005  
pp. 52+1 cd-rom; € 14,00  
ISBN 88-458-0906-4

**La produzione dell'industria siderurgica**  
anno 2003  
*Informazioni*, n. 11, edizione 2005  
pp. 52+1 cd-rom; € 14,00  
ISBN 88-458-0880-7

**La produzione dell'industria tessile e dell'abbigliamento**  
Statistica per trimestri  
anno 2003  
*Informazioni*, n. 21, edizione 2005  
pp. 56+1 cd-rom; € 14,00  
ISBN 88-458-0903-X

**La ricerca e sviluppo in Italia (\*)**  
Consuntivo 2002  
Previsioni 2003-2004  
*Informazioni*, n. 2, edizione 2006  
pp. 136; € 14,00  
ISBN 88-458-1315-0

**Statistica annuale della produzione industriale**  
anno 2003  
*Informazioni*, n. 5, edizione 2006  
pp. 52+1 cd-rom; € 15,00  
ISBN 88-458-1322-3

**Statistiche sui permessi di costruire**  
anni 2000-2002  
*Informazioni*, n. 32, edizione 2005  
pp. 40+1 cd-rom; € 14,00  
ISBN 88-458-1308-8

## SERVIZI

**Classificazione delle forme giuridiche delle unità legali (\*)**  
*Metodi e norme*, n. 26, edizione 2005  
pp. 140; € 10,00  
ISBN 88-458-1307-X

**La ricerca e sviluppo in Italia (\*)**  
Consuntivo 2002  
Previsioni 2003-2004  
*Informazioni*, n. 2, edizione 2006  
pp. 136; € 14,00  
ISBN 88-458-1315-0

**Statistiche dei trasporti**  
anni 2002-2003  
*Annuari*, n. 4, edizione 2005  
pp. 284; € 22,00  
ISBN 88-458-0890-4

**Statistiche del trasporto aereo**  
anno 2003  
*Informazioni*, n. 6, edizione 2006  
pp. 44+1 cd-rom; € 15,00  
ISBN 88-458-1325-8

**Trasporto merci su strada**  
anno 2003  
*Informazioni*, n. 10, edizione 2005  
pp. 56+1 cd-rom; € 14,00  
ISBN 88-458-0878-5

**I viaggi in Italia e all'estero nel 2003 (\*)**  
*Informazioni*, n. 1, edizione 2005  
pp. 96+1 cd-rom; € 12,50  
ISBN 88-458-0861-0

## COMMERCIO ESTERO

**Commercio estero e attività internazionali delle imprese 2004**  
1. Merci, servizi, investimenti diretti  
2. Paesi, settori, regioni  
+ *L'Italia nell'economia internazionale*  
*Rapporto ICE 2004-2005* + 1 cd-rom  
+ Sintesi del Rapporto ICE  
*Annuari*, n. 7, edizione 2005  
pp. 368 + 432 + 456 + 44  
€ 100,00 (in cofanetto)  
ISBN 88-458-0899-8

## PRODOTTI CENSUARI

### 5° CENSIMENTO GENERALE DELL'AGRICOLTURA 22 OTTOBRE 2000

#### Caratteristiche strutturali delle aziende agricole

Fascicolo nazionale; € 25,00  
Fascicoli regionali; € 22,00  
Fascicoli provinciali; € 22,00

#### Caratteristiche tipologiche delle aziende agricole

Fascicolo nazionale; € 20,00  
Fascicoli regionali; € 14,00

#### VOLUMI TEMATICI

##### La coltivazione della vite in Italia

Volume I - Caratteristiche generali  
pp. 300; € 26,50; ISBN 88-458-1280-4  
Volume II - Vitigni  
pp. 248; € 22,00; ISBN 88-458-1281-2

##### La donna in agricoltura

pp. 316; € 14,00; ISBN 88-458-1284-7

##### Le imprese agricole

pp. 338; € 22,00; ISBN 88-458-1283-9

##### Le infrastrutture delle aziende agricole

pp. 150; € 11,50; ISBN 88-458-1279-0

##### La zootecnia in Italia

pp. 380; € 26,50; ISBN 88-458-1282-0

### 14° CENSIMENTO GENERALE DELLA POPOLAZIONE E DELLE ABITAZIONI - 21 OTTOBRE 2001

#### Primi risultati

pp. 300+1 cd-rom; € 25,00; ISBN 88-458-0689-8

#### Popolazione legale

pp. 312+1 cd-rom; € 27,00; ISBN 88-458-1069-0

#### Struttura demografica e familiare della popolazione residente - Italia

pp. 294+1 cd-rom; € 32,00; ISBN 88-458-1388-6

#### Popolazione residente e abitazioni nelle province italiane

Fascicoli provinciali; +1 cd-rom; € 19,00/27,00

#### Popolazione residente e abitazioni nelle regioni italiane

Fascicoli regionali; +1 cd-rom; € 27,00

#### Popolazione residente e abitazioni nei grandi comuni italiani

+1 cd-rom; € 17,00/19,00

### 8° CENSIMENTO GENERALE DELL'INDUSTRIA E DEI SERVIZI - 22 OTTOBRE 2001

#### Imprese, istituzioni e unità locali

Fascicolo nazionale; € 31,50  
Fascicoli regionali; € 22,00  
Fascicoli provinciali; € 14,00

#### Distretti industriali e sistemi locali del lavoro 2001

pp. 158+1 cd-rom; € 17,00; ISBN 88-458-1505-6

Per gli utenti che acquistano oltre 10 volumi dei **PRODOTTI CENSUARI** è previsto uno sconto del 25%.

## Altri prodotti e servizi

### ABBONAMENTI 2006

L'abbonamento consente di disporre di tutte le informazioni relative al settore tematico prescelto, diffuse attraverso le pubblicazioni edite nel 2006, accompagnate, ove previsto, da supporto informatico (floppy disk, cd-rom). Gli abbonati riceveranno per posta i prodotti che saranno via via pubblicati nel/i settore/i prescelto/i, editi nell'anno di sottoscrizione dell'abbonamento, ad esclusione dei volumi inseriti nelle collane: Tecniche e strumenti, Essays, Quaderni del Mipa e Censimenti. Oltre all'abbonamento ai singoli settori editoriali è prevista la modalità di abbonamento "Tutti i settori", che comprende tutta la produzione editoriale dell'Istituto edita nel 2006 compresi i volumi del Commercio estero. L'abbonamento all'area "Generale", infine, comprende 11 numeri del *Bollettino mensile di statistica* e l'*Annuario statistico italiano*. Tutti coloro che sottoscriveranno un abbonamento anche ad un solo settore riceveranno, gratuitamente, una copia del *Rapporto annuale*. Per meglio comprendere il sistema degli abbonamenti è possibile visionare, sul sito [www.istat.it](http://www.istat.it), l'elenco 2005 e l'elenco 2006 delle pubblicazioni inviate agli abbonati alle edizioni 2005 e 2006.

**Per sottoscrivere gli abbonamenti si può utilizzare il modulo riportato nella pagina seguente.**

### WWW.ISTAT.IT

Nel sito Internet è possibile informarsi sulla produzione editoriale più recente, richiedere prodotti e servizi offerti dall'Istat, leggere e prelevare i comunicati stampa, accedere alle Banche Dati, collegarsi con altri siti nazionali e internazionali. Inoltre, è possibile consultare il catalogo della produzione editoriale on line, dove ci sono tutte le informazioni relative ai prodotti a partire dalle edizioni 2000.

Ulteriori informazioni possono essere richieste a:

**ISTAT - Direzione centrale per la diffusione dell'informazione statistica e il supporto alla produzione editoriale**  
Via Cesare Balbo, 16 - 00184 ROMA - Tel. 0646733278/80 - Fax 0646733477 - e-mail: [marketing@istat.it](mailto:marketing@istat.it)





# Modulo di richiesta pubblicazioni

Inviare questo modulo via **fax** al numero 0646733477 oppure **spedire in busta chiusa** a:

Istituto nazionale di statistica - DCDE - Commercializzazione e Attività promozionali - Via C. Balbo, 16 - 00184 Roma

**Per ulteriori informazioni telefonare ai numeri 0646733286/74**

## Desidero ricevere le seguenti pubblicazioni:

Prezzo	Codice ISBN	Titolo
_____	_____	_____
_____	_____	_____
_____	_____	_____
_____	_____	_____
_____	_____	_____
_____	_____	_____
_____	_____	_____

Totale \_\_\_\_\_ Sconto (a) \_\_\_\_\_ Contributo spese di spedizione (€ 5,00) Importo da pagare \_\_\_\_\_

(a) **Sconti e agevolazioni:** il Sistan, gli Enti pubblici e le Università usufruiscono di uno sconto del **20% solo** se sottoscrivono l'abbonamento direttamente con l'Istat.

## RICHIEDENTE

Cognome \_\_\_\_\_ Nome \_\_\_\_\_

Ente \_\_\_\_\_ Qualifica \_\_\_\_\_

Codice fiscale/ P. IVA | | | | | | | | | | | | | | | | | | | | | |

Indirizzo \_\_\_\_\_ CAP \_\_\_\_\_ Città \_\_\_\_\_

Prov. \_\_\_\_\_ Tel. \_\_\_\_\_ Fax \_\_\_\_\_

E-mail \_\_\_\_\_

Data \_\_\_\_\_ Firma \_\_\_\_\_

## DESTINATARIO DEI PRODOTTI (SE DIVERSO DAL RICHIEDENTE)

Cognome \_\_\_\_\_ Nome \_\_\_\_\_

Ente \_\_\_\_\_ Indirizzo \_\_\_\_\_

CAP \_\_\_\_\_ Città \_\_\_\_\_ Tel. \_\_\_\_\_ Fax \_\_\_\_\_

## MODALITÀ DI PAGAMENTO:

Gli importi dovranno essere versati dall'acquirente, **dopo il ricevimento della fattura**, sul c/c postale n. 619007, oppure con bonifico bancario c/o la Banca Nazionale del Lavoro, **indicando con chiarezza il numero, la data della fattura e il codice cliente**. Per i versamenti tramite bonifico bancario le coordinate sono: c/c n. 218050, ABI 01005.8, CAB 03382.9; via swift: B.N.L.I. IT RR, codice CIN K, codice anagrafico 63999228/j.

**INFORMATIVA** - I dati da lei forniti saranno utilizzati per l'esecuzione dell'ordine e per l'invio, da parte dell'Istat, di promozioni commerciali, senza alcun impegno da parte sua. Il trattamento dei dati avverrà nell'assoluto rispetto della disciplina dettata dal d.lgs. 196/2003; essi non verranno utilizzati per finalità diverse da quelle indicate e saranno trattati esclusivamente dai dipendenti dell'Istituto incaricati. Il titolare dei dati è l'Istituto nazionale di statistica, Via Cesare Balbo, 16 - 00184 Roma - tel. 064673.3266/68, fax 0646733477; responsabile del trattamento dei dati è il Direttore centrale per la diffusione dell'informazione statistica e il supporto alla produzione editoriale, anche per quanto riguarda l'esercizio dei diritti dell'interessato di cui all'articolo 7 del d.lgs. 196/2003.

# PIÙ INFORMAZIONI. PIÙ VICINE A VOI.

## I Centri d'Informazione Statistica

Per darvi più servizi e per esservi più vicino l'Istat ha aperto al pubblico una rete di Centri d'Informazione Statistica che copre l'intero territorio nazionale. Oltre alla vendita di prodotti informatici e pubblicazioni, i Centri rilasciano certificati sull'indice dei prezzi, offrono informazioni tramite collegamenti con le banche dati del Sistema statistico nazionale (Sistan) e dell'Eurostat (Ufficio di statistica della Comunità europea), forniscono elaborazioni statistiche "su misura" ed assistono i laureandi nella ricerca e selezione dei dati.

Presso i Centri d'Informazione Statistica, semplici cittadini, studenti, ricercatori, imprese e operatori della pubblica amministrazione troveranno assistenza qualificata e un facile accesso ai dati di cui hanno bisogno. D'ora in poi sarà più facile conoscere l'Istat e sarà più facile per tutti gli italiani conoscere l'Italia. Per gli orari di apertura al pubblico consultare il sito [www.istat.it](http://www.istat.it) nella pagina "Prodotti e servizi".

**ANCONA** *Corso Garibaldi, 78*  
Telefono 071/5013090-1 Fax 071/5013085

**BARI** *Piazza Aldo Moro, 61*  
Telefono 080/5789317 Fax 080/5789335

**BOLOGNA** *Galleria Cavour, 9*  
Telefono 051/6566111 Fax 051/6566182

**BOLZANO** *Viale Duca d'Aosta, 59*  
Telefono 0471/414000 Fax 0471/414008

**CAGLIARI** *Via Firenze, 17*  
Telefono 070/34998700-1 Fax 070/34998732-3

**CAMPOBASSO** *Via G. Mazzini, 129*  
Telefono 0874/604854-8 Fax 0874/604885-6

**CATANZARO** *Viale Pio X, 116*  
Telefono 0961/507629 Fax 0961/741240

**FIRENZE** *Via Santo Spirito, 14*  
Telefono 055/2393311 Fax 055/2393335

**GENOVA** *Via San Vincenzo, 4*  
Telefono 010/5849711 Fax 010/5849742

**MILANO** *Via Fieno, 3*  
Telefono 02/806132214 Fax 02/806132205

**NAPOLI** *Via G. Verdi, 18*  
Telefono 081/4930190 Fax 081/4930185

**PALERMO** *Via Empedocle Restivo, 102*  
Telefono 091/7290915 Fax 091/521426

**PERUGIA** *Via Cesare Balbo, 1*  
Telefono 075/5826411 Fax 075/5826485

**PESCARA** *Via Caduta del Forte, 34*  
Telefono 085/44120511-2 Fax 085/4216516

**POTENZA** *Via del Popolo, 4*  
Telefono 0971/377211 Fax 0971/36866

**ROMA** *Via Cesare Balbo, 11/a*  
Telefono 06/46733102 Fax 06/46733101

**TORINO** *Via Alessandro Volta, 3*  
Telefono 011/5166711 Fax 011/535800

**TRENTO** *Via Brennero, 316*  
Telefono 0461/497801 Fax 0461/497813

**TRIESTE** *Via Cesare Battisti, 18*  
Telefono 040/6702558 Fax 040/6702599

**VENEZIA-MESTRE** *Corso del Popolo, 23*  
Telefono 041/5070811 Fax 041/5070835

## La Biblioteca centrale

È la più ricca biblioteca italiana in materia di discipline statistiche e affini. Il suo patrimonio, composto da oltre 500.000 volumi e 2.700 periodici in corso, comprende fonti statistiche e socio-economiche, studi metodologici, pubblicazioni periodiche degli Istituti nazionali di statistica di tutto il mondo, degli Enti internazionali e dei principali Enti e Istituti italiani ed esteri. È collegata con le principali banche dati nazionali ed estere. Il catalogo informatizzato della biblioteca è liberamente consultabile in rete sul sito Web dell'Istat alla voce Biblioteca ([www.istat.it](http://www.istat.it)).

Oltre all'assistenza qualificata che è resa all'utenza in sede, è attivo un servizio di ricerche bibliografiche e di dati statistici a distanza, con l'invio dei risultati per posta o via fax, cui i cittadini, gli studenti, i ricercatori e le imprese possono accedere.

È a disposizione dell'utenza una sala di consultazione al secondo piano

**ROMA** *Via Cesare Balbo, 16* Telefono 06/4673.2380 Fax 06/4673.2617

**E-mail:** [biblio@istat.it](mailto:biblio@istat.it)

**Orario:** Piano secondo da lunedì a venerdì 9.00 - 18.00



*Pubblica amministrazione*



*Sanità e previdenza*

## **I bilanci consuntivi degli enti previdenziali**

*Anno 2004*

La pubblicazione riporta l'analisi dei bilanci consuntivi degli enti previdenziali italiani. Gli enti sono classificati secondo diverse tipologie. Le voci di bilancio analizzate in maggior dettaglio sono le prestazioni sociali erogate (previdenziali, assistenziali e sanitarie), i contributi sociali prelevati dai datori di lavoro e dai lavoratori ed infine le spese per il personale.

Il cd-rom allegato contiene, in formato Excel 2003, le tavole riportanti dati su entrate, uscite e spese per il personale per voce economica e tipologia di ente previdenziale.

21012006028000005

€ 14,00

ISBN 88-458-1367-3



9 788845 813672