




SISTEMA STATISTICO NAZIONALE
ISTITUTO NAZIONALE DI STATISTICA



Settori

Pubblica Amministrazione - Sanità e previdenza

I bilanci consuntivi degli enti previdenziali

Anno 2002

Contiene CD-Rom





SISTEMA STATISTICO NAZIONALE
ISTITUTO NAZIONALE DI STATISTICA

Settori

Pubblica Amministrazione - Sanità e previdenza

I bilanci consuntivi degli enti previdenziali

Anno 2002

A cura di: Corrado Peperoni

Per chiarimenti sul contenuto
della pubblicazione rivolgersi a:
Istat - Servizio Statistiche sulle Istituzioni Pubbliche e Private
Tel.: 0646736451
Fax.: 0646736592
e-mail: peperoni@istat.it

I bilanci consuntivi degli enti previdenziali

Anno 2002

Informazioni n. 31 - 2004

Istituto Nazionale di Statistica
Via Cesare Balbo, 16 - Roma

Coordinamento:
Servizio produzione editoriale
Via Tuscolana, 1788 - Roma

Stampa digitale:
Centro Stampa e Riproduzione s.r.l.
Via di Pietralata, 157 - Roma

Si autorizza la riproduzione a fini non
commerciali e con citazione della fonte

Indice

Avvertenze	Pag.	7
-------------------------	------	---

PARTE PRIMA – ANALISI DEI RISULTATI

La situazione economico-finanziaria al 31 dicembre 2002	”	11
1. Premessa	”	11
2. Campo di osservazione e unità di analisi	”	11
3. Classificazione degli enti previdenziali	”	12
4. Principali aspetti economico-finanziari	”	13
5. Situazione e costi del personale	”	22
6. Analisi di alcuni Indicatori di bilancio	“	23
7. Analisi territoriale	“	25

PARTE SECONDA – TAVOLE STATISTICHE

Tavola 1 - Entrate degli enti previdenziali per voce economica e tipologia di ente	”	29
Tavola 2 - Spese degli enti previdenziali per voce economica e tipologia di ente	”	45
Tavola 3 - Spese per prestazioni sociali ed entrate per contributi sociali degli enti previdenziali per tipologia di ente e regione	”	73
Tavola 4 - Spese per il personale degli enti previdenziali per voce economica e tipologia di ente..	”	74
Tavola 5 - Spese per il personale e per l’acquisto di beni e servizi degli enti previdenziali per regione e tipologia di ente.....	“	78
Tavola 6 - Dipendenti degli enti previdenziali per regione e tipologia di ente	”	79
Glossario	”	81
Appendice - Modelli di rilevazione	”	85

Avvertenze

Segni convenzionali - Nelle tavole statistiche e nei prospetti sono state adoperate le seguenti convenzioni:

- Linea (-) a) quando il fenomeno non esiste;
 b) quando il fenomeno esiste ed è rilevato ma i casi non si sono verificati.
Quattro puntini (...) quando il fenomeno esiste ma i dati non si conoscono per qualsiasi ragione.
Due puntini (..) quando i numeri non raggiungono la metà della cifra dell'ordine minimo considerato.

Arrotondamenti

Per effetto degli arrotondamenti operati, non sempre è stato possibile realizzare la quadratura verticale e/o orizzontale nell'ambito della stessa tavola.

Ripartizioni geografiche

Nord: Piemonte, Valle d'Aosta, Lombardia, Liguria (*Italia nord-occidentale*);
Trentino-Alto Adige, Veneto, Friuli-Venezia Giulia, Emilia-Romagna (*Italia nord-orientale*);
Centro: Toscana, Umbria, Marche, Lazio;
Mezzogiorno: Abruzzo, Molise, Campania, Puglia, Basilicata, Calabria (*Italia meridionale*);
Sicilia, Sardegna (*Italia insulare*).

PARTE PRIMA
ANALISI DEI RISULTATI

La situazione economico-finanziaria al 31 dicembre 2002

1. Premessa

Gli enti previdenziali sono persone giuridiche pubbliche o private, la cui attività principale consiste nell'erogare prestazioni sociali a favore degli assicurati alle specifiche gestioni.

Questi enti, che in seguito verranno indicati con la sigla Ep, gestiscono varie forme di assicurazione sociale e possono essere divisi, in base al tipo di tutela prestata, in regime di base e regime complementare.

Per regime di base si intende la protezione sociale che, in applicazione di norme legislative o regolamentari, garantisce l'assicurato contro i rischi connessi all'attività lavorativa al verificarsi di determinati eventi che generano una riduzione del reddito (malattia, vecchiaia, morte, disoccupazione, maternità, povertà eccetera). Per i lavoratori l'adesione a tale regime è resa obbligatoria in base a leggi nazionali.

Per complementare si intende quel regime che fornisce trattamenti integrativi al fine di assicurare più elevati livelli di copertura previdenziale. Per l'erogazione delle prestazioni presuppone l'esistenza di una analoga prestazione erogata da un regime di base.

L'Istat esegue annualmente la rilevazione dei bilanci consuntivi degli Ep ai fini della costruzione del conto economico delle Amministrazioni pubbliche, elaborato secondo gli schemi contabili del Sistema europeo dei conti economici integrati (Sec95), e del conto economico della protezione sociale, secondo i criteri previsti dal Sistema europeo delle statistiche integrate della protezione sociale (Sespros).

I bilanci consuntivi degli Ep sono utilizzati per la *Relazione sulla situazione economica del Paese* presentata annualmente dal Governo al Parlamento, nonché per l'analisi dei flussi di spesa pubblica. Tali dati, oltre a soddisfare le sempre crescenti esigenze conoscitive nazionali, sono oggetto di particolare attenzione da parte dell'Unione europea per esigenze di confronti internazionali.

2. Campo di osservazione e unità di analisi

Il campo di osservazione dell'indagine sui bilanci consuntivi degli Ep, per l'anno 2002, è costituito da 63 istituzioni, pubbliche e private, che erogano prestazioni sociali.

Le prestazioni sociali possono essere erogate in denaro come, ad esempio, pensioni, assegni familiari e indennità di disoccupazione, o in natura, come vitto, alloggio, farmaci e cure termali. Le risorse utilizzate per l'erogazione delle prestazioni sono costituite dai contributi sociali, pagati dai datori di lavoro e dai lavoratori, e dai trasferimenti, la cui maggiore quota ricade sul bilancio dello Stato.

I dati di bilancio vengono acquisiti attraverso i modelli di rilevazione allegati in appendice. Sulla base dei dati pervenuti, l'Istat effettua una riclassificazione delle poste del bilancio per renderle omogenee con la metodologia del Sec95.¹ Per gli enti maggiori, inoltre, i dati vengono elaborati con il supporto dell'analisi del rendiconto finanziario.

Le unità di analisi sono rappresentate dalle entrate e dalle spese nella fase consuntiva espresse in valori sia di competenza sia di cassa (somma delle riscossioni e dei pagamenti in conto competenza e in conto residui).

I dati sulle principali voci di entrata e di uscita sono stati analizzati, per la prima volta, a livello regionale e sono corredati da una serie di indicatori, atti a fornire informazioni sull'equilibrio economico-finanziario degli Ep.

Eventuali ulteriori elaborazioni, oltre quelle presenti nella pubblicazione, possono essere richieste all'Istat nel rispetto dei vincoli imposti dalle norme vigenti in materia di segreto statistico e di tutela della riservatezza.

¹ C. Peperoni, *Indagine sui bilanci consuntivi degli enti previdenziali: rilevazione, gestione e procedure di controllo dei dati*, Documenti-Istat n. 2/2004.

3. Classificazione degli enti previdenziali

L'elenco degli Ep per il 2002 è riportato nel prospetto 3.1. Dei 63 istituti considerati, 27 erogano prestazioni di base e 36 erogano prestazioni complementari. Gli Ep sono stati raggruppati secondo il tipo di prestazioni pensionistiche erogate in prevalenza (Ivs e altre assicurazioni) e il settore di appartenenza della popolazione assicurata (pubblico e privato), definiti secondo i criteri del Sec95. Inoltre, per il settore privato gli enti di base che erogano pensioni Ivs sono stati suddivisi in tre gruppi, in quanto l'assicurazione per tali lavoratori è gestita, oltre che dall'Inps (regime generale), anche da altri enti che hanno una specifica competenza in relazione a particolari categorie di lavoratori dipendenti (regime sostitutivo) e lavoratori autonomi (regime professionisti).

Prospetto 3.1 - Classificazione degli enti previdenziali

I - ENTI DI BASE

I.A – ASSICURAZIONE PER L'INVALIDITÀ, LA VECCHIAIA E I SUPERSTITI

I.A.1 – SETTORE PUBBLICO

- 1 Istituto nazionale di previdenza per i dipendenti dell'amministrazione pubblica (Inpdap)

I.A.2 – SETTORE PRIVATO

I.A.2.1 - REGIME GENERALE

- 2 Istituto nazionale della previdenza sociale (Inps)

I.A.2.2 - REGIME SOSTITUTIVO

- 3 Istituto nazionale di previdenza per i dirigenti di aziende industriali (Inpdai)
4 Istituto nazionale di previdenza dei giornalisti italiani (Inpgi)
5 Istituto postelegrafonici (Ipost)
6 Ente nazionale di previdenza ed assistenza per i lavoratori dello spettacolo (Enpals)

I.A.2.3 – REGIME PROFESSIONISTI

- 7 Cassa nazionale del notariato
8 Cassa nazionale di previdenza ed assistenza a favore degli avvocati e procuratori
9 Cassa nazionale di previdenza ed assistenza a favore dei geometri
10 Cassa nazionale di previdenza ed assistenza per gli ingegneri ed architetti (Inarcassa)
11 Ente nazionale di previdenza ed assistenza farmacisti (Enpaf)
12 Ente nazionale di previdenza ed assistenza dei medici (Enpam)
13 Ente nazionale di previdenza ed assistenza dei veterinari (Enpav)
14 Cassa nazionale di previdenza ed assistenza a favore dei dottori commercialisti (Cnpadc)
15 Cassa nazionale di previdenza ed assistenza a favore dei ragionieri e periti commerciali (Cnpr)
16 Ente nazionale di previdenza ed assistenza consulenti del lavoro (Enpac)
17 Ente nazionale di previdenza ed assistenza a favore dei biologi (Enpab)
18 Ente nazionale di previdenza ed assistenza per gli psicologi (Enpap)
19 Ente nazionale di previdenza ed assistenza pluricategoriale (Epap)
20 Ente di previdenza dei periti industriali (Eppi)
21 Cassa autonoma di previdenza per gli infermieri professionali, assistenti sanitari, vigilatrici (Ipasvi)

I.B – ALTRE ASSICURAZIONI

- 22 Istituto nazionale per l'assicurazione contro gli infortuni sul lavoro (Inail)
23 Istituto di previdenza per il settore marittimo (Ipsema)
24 Ente nazionale assistenza magistrale (Enam)
25 Ente nazionale di previdenza per gli addetti e per gli impiegati in agricoltura (Enpaia)
26 Opera nazionale assistenza orfani sanitari italiani (Onaosi)
27 Fondo agenti spedizionieri corrieri (Fasc)
-

Prospetto 3.1 segue - Classificazione degli enti previdenziali

II - ENTI COMPLEMENTARI

II.A - ASSICURAZIONE PER L'INVALIDITÀ, LA VECCHIAIA E I SUPERSTITI

28	Ente nazionale assistenza agenti e rappresentanti di commercio (Enasarco)
29	Fondo nazionale di previdenza per i lavoratori dei giornali quotidiani "Fiorenzo Casella"
30	Fondo di previdenza per i dirigenti di aziende commerciali e di spedizione e trasporto "Mario Negri"
31	Fondo pensioni per il personale di ruolo della Siae
32	Cassa di previdenza per il personale dell'istituto bancario San Paolo di Torino
33	Cassa di previdenza per il personale della cassa di risparmio di Padova e Rovigo
34	Cassa di previdenza aziendale per il personale del Monte dei Paschi di Siena
35	Fondo pensioni per il personale della cassa di risparmio di Torino
36	Fondo pensioni al personale della Cariplo
37	Fondo di previdenza per il personale della cassa di risparmio di Firenze
38	Cassa nazionale mutualità e previdenza addetti industria della stampa e della carta
39	Cassa centrale di risparmio per le provincie siciliane
40	Fondo di previdenza per il personale della banca commerciale italiana
41	Fondo di previdenza per il personale del credito italiano
42	Fondo pensioni per il personale della banca di Roma
43	Fondo pensioni per il personale della cassa di risparmio di Trieste
44	Fondo di previdenza "Caccianiga"
45	Fondo pensioni per il personale del credito fondiario
46	Fondo pensione dei dipendenti de "Il gazzettino" (ex Cassa Previdenza dipendenti della SFESM S.p.a, e ITV. SpA -CIP)
47	Fondo "Luigi Gasparotto"
48	Fondo di previdenza per il personale della cassa di risparmio di Asti
49	Fondo di previdenza del personale della Bnl
50	Sportass
51	Fondo di previdenza personale Ina

II.B – ALTRE ASSICURAZIONI

II.B.1 – SETTORE PUBBLICO

52	Fondo assistenza, previdenza e premi personale arma dei carabinieri
53	Fondo di previdenza per il personale del ministero delle finanze
54	Cassa ufficiali della guardia di finanza
55	Fondo di previdenza per sottufficiali e personale appartenente al ruolo finanziari ed appuntati della guardia di finanza
56	Fondo di previdenza ufficiali esercito
57	Fondo di previdenza sottufficiali esercito
58	Cassa ufficiali marina militare
59	Cassa sottufficiali marina militare

II.B.2 – SETTORE PRIVATO

60	Ente nazionale di assistenza e previdenza per i pittori e gli scultori, i musicisti, gli scrittori e gli autori drammatici (Enap - psmsad)
61	Cassa di previdenza per gli agenti delle librerie di stazione
62	Istituto nazionale di previdenza e mutualità fra i magistrati italiani
63	Cassa mutua nazionale tra i cancellieri e segretari giudiziari

4. Principali aspetti economico-finanziari

Nei prospetti che seguono sono riportate le principali voci delle entrate e delle spese, desunte dal complesso dei bilanci consuntivi degli Ep per l'anno 2002. Per ciascuna tipologia di ente la disaggregazione dei bilanci per singole voci è riportata nelle tavole statistiche della seconda parte della pubblicazione, seguendo l'impostazione del modello di rilevazione.

I dati relativi agli enti di base possono differire da quelli riportati nel conto consolidato degli enti di previdenza e assistenza sociale, elaborato dalla Direzione centrale della contabilità nazionale dell'Istat, a causa di alcune integrazioni effettuate sulla base di informazioni desunte dai dati del bilancio dello Stato e dai dati for-

niti dal Ministero dell'economia e delle finanze. Inoltre, le differenze possono dipendere da una diversa aggregazione delle voci elementari o, più semplicemente, dai criteri di arrotondamento adottati.

Nel prospetto 4.1 sono riportati i valori degli accertamenti delle principali voci di entrata e le relative quote percentuali. Gli accertamenti di parte corrente, 234.837 milioni di euro, rappresentano l'87,4 per cento del totale, a fronte di 33.959 milioni di euro per gli accertamenti in conto capitale (12,6 per cento del totale).

Prospetto 4.1 – Entrate degli enti previdenziali per tipologia di ente – Accertamenti – Anno 2002 (valori assoluti in migliaia di euro e composizioni percentuali)

ENTRATE	Enti di base			Enti complementari	Totale
	lvs	Altre assicurazioni	Totale		
VALORI ASSOLUTI					
Entrate correnti	222.990.507	9.432.671	232.423.178	2.414.261	234.837.439
Redditi e proventi patrimoniali	1.472.767	266.042	1.738.809	656.395	2.395.204
Contributi sociali	152.760.375	7.981.741	160.742.116	1.169.564	161.911.680
- per la previdenza	152.620.648	7.981.741	160.602.389	1.167.801	161.770.190
- per la malattia	139.727	-	139.727	1.763	141.490
Altri contributi (a)	105.517	47.885	153.402	11.821	165.223
Trasferimenti correnti	63.025.905	660.968	63.686.873	93.726	63.780.599
Altre entrate	714.790	160.593	875.383	358.560	1.233.943
Poste correttive spese correnti	4.911.153	315.442	5.226.595	124.195	5.350.790
Entrate in conto capitale	19.676.463	3.493.690	23.170.153	10.789.071	33.959.224
Alienazione di beni	9.249.936	3.310.071	12.560.007	10.183.850	22.743.857
Accensione di debiti	5.972.156	1.398	5.973.554	3.649	5.977.203
Riscossione di crediti	4.447.268	181.859	4.629.127	601.572	5.230.699
Altre entrate (b)	7.103	362	7.465	-	7.465
TOTALE GENERALE ENTRATE	242.666.970	12.926.361	255.593.331	13.203.332	268.796.663

COMPOSIZIONI PERCENTUALI PER TIPOLOGIA DI ENTE

Entrate correnti	95,0	4,0	99,0	1,0	100,0
Rendite patrimoniali	61,5	11,1	72,6	27,4	100,0
Contributi sociali	94,3	4,9	99,3	0,7	100,0
- per la previdenza	94,3	4,9	99,3	0,7	100,0
- per la sanità	98,8	-	98,8	1,2	100,0
Altri contributi (a)	63,9	29,0	92,8	7,2	100,0
Trasferimenti correnti	98,8	1,0	99,9	0,1	100,0
Altre entrate	57,9	13,0	70,9	29,1	100,0
Poste correttive spese correnti	91,8	5,9	97,7	2,3	100,0
Entrate in conto capitale	57,9	10,3	68,2	31,8	100,0
Alienazione di beni	40,7	14,6	55,2	44,8	100,0
Accensione di debiti	99,9	0,0	99,9	0,1	100,0
Riscossione di crediti	85,0	3,5	88,5	11,5	100,0
Altre entrate (b)	95,2	4,8	100,0	-	100,0
TOTALE GENERALE ENTRATE	90,3	4,8	95,1	4,9	100,0

COMPOSIZIONI PERCENTUALI PER VOCE ECONOMICA

Entrate correnti	91,9	73,0	90,9	18,3	87,4
Rendite patrimoniali	0,6	2,1	0,7	5,0	0,9
Contributi sociali	63,0	61,7	62,9	8,9	60,2
- per la previdenza	62,9	61,7	62,8	8,8	60,2
- per la sanità	0,1	-	0,1	0,0	0,1
Altri contributi (a)	0,0	0,4	0,1	0,1	0,1
Trasferimenti correnti	26,0	5,1	24,9	0,7	23,7
Altre entrate	0,3	1,2	0,3	2,7	0,5
Poste correttive spese correnti	2,0	2,4	2,0	0,9	2,0
Entrate in conto capitale	8,1	27,0	9,1	81,7	12,6
Alienazione di beni	3,8	25,6	4,9	77,1	8,5
Accensione di debiti	2,5	..	2,3	0,0	2,2
Riscossione di crediti	1,8	1,4	1,8	4,6	1,9
Altre entrate (b)	..	0,0	..	-	..
TOTALE GENERALE ENTRATE	100,0	100,0	100,0	100,0	100,0

(a) Comprende i contributi ex Gescal e le quote di partecipazione degli iscritti all'onere di specifiche gestioni.

(b) Comprende i trasferimenti in conto capitale dallo Stato, dalle Amministrazioni regionali, provinciali e comunali, da imprese ed istituzioni private.

La parte corrente costituisce il 90,9 per cento dell'ammontare complessivo degli accertamenti per gli Ep di base, mentre la stessa voce rappresenta soltanto il 18,3 per cento del totale degli accertamenti per gli Ep complementari (contro l'81,7 per cento in conto capitale). Infatti, la principale risorsa degli Ep di base è costituita dai contributi sociali (entrate correnti) che rappresentano, da soli, il 62,9 per cento del totale degli accertamenti, mentre il 77,1 per cento delle entrate degli Ep complementari è costituito da ricavi per alienazioni di beni (entrate in conto capitale).

Prospetto 4.2 – Entrate degli enti previdenziali per tipologia di ente – Riscossioni – Anno 2002 (valori assoluti in migliaia di euro e composizioni percentuali)

ENTRATE	Enti di base			Enti complementari	Totale
	lvs	Altre assicurazioni	Totale		
VALORI ASSOLUTI					
Entrate correnti	218.118.527	8.622.220	226.740.747	2.445.492	229.186.239
Redditi e proventi patrimoniali	1.465.998	246.045	1.712.043	667.492	2.379.535
Contributi sociali	150.987.712	7.505.683	158.493.395	1.174.817	159.668.212
- per la previdenza	150.847.985	7.505.683	158.353.668	1.173.054	159.526.722
- per la malattia	139.727	-	139.727	1.763	141.490
Altri contributi (a)	125.307	47.167	172.474	11.821	184.295
Trasferimenti correnti	60.426.485	351.707	60.778.192	108.600	60.886.792
Altre entrate	710.304	158.730	869.034	358.567	1.227.601
Poste correttive spese correnti	4.402.721	312.889	4.715.610	124.195	4.839.805
Entrate in conto capitale	19.099.353	2.891.513	21.990.866	10.795.998	32.786.864
Alienazione di beni	8.673.030	2.694.450	11.367.480	10.191.869	21.559.349
Accensione di debiti	5.970.578	1.398	5.971.976	3.649	5.975.625
Riscossione di crediti	4.448.642	195.303	4.643.945	600.480	5.244.425
Altre entrate (b)	7.103	362	7.465	-	7.465
TOTALE GENERALE ENTRATE	237.217.880	11.513.733	248.731.613	13.241.490	261.973.103
COMPOSIZIONI PERCENTUALI PER TIPOLOGIA DI ENTE					
Entrate correnti	95,2	3,8	98,9	1,1	100,0
Rendite patrimoniali	61,6	10,3	71,9	28,1	100,0
Contributi sociali	94,6	4,7	99,3	0,7	100,0
- per la previdenza	94,6	4,7	99,3	0,7	100,0
- per la malattia	98,8	-	98,8	1,2	100,0
Altri contributi (a)	68,0	25,6	93,6	6,4	100,0
Trasferimenti correnti	99,2	0,6	99,8	0,2	100,0
Altre entrate	57,9	12,9	70,8	29,2	100,0
Poste correttive spese correnti	91,0	6,5	97,4	2,6	100,0
Entrate in conto capitale	58,3	8,8	67,1	32,9	100,0
Alienazione di beni	40,2	12,5	52,7	47,3	100,0
Accensione di debiti	99,9	..	99,9	0,1	100,0
Riscossione di crediti	84,8	3,7	88,6	11,4	100,0
Altre entrate (b)	95,2	4,8	100,0	-	100,0
TOTALE GENERALE ENTRATE	90,6	4,4	94,9	5,1	100,0
COMPOSIZIONI PERCENTUALI PER VOCE ECONOMICA					
Entrate correnti	91,9	74,9	91,2	18,5	87,5
Rendite patrimoniali	0,6	2,1	0,7	5,0	0,9
Contributi sociali	63,6	65,2	63,7	8,9	60,9
- per la previdenza	63,6	65,2	63,7	8,9	60,9
- per la sanità	0,1	-	0,1	..	0,1
Altri contributi (a)	0,1	0,4	0,1	0,1	0,1
Trasferimenti correnti	25,5	3,1	24,4	0,8	23,2
Altre entrate	0,3	1,4	0,3	2,7	0,5
Poste correttive spese correnti	1,9	2,7	1,9	0,9	1,8
Entrate in conto capitale	8,1	25,1	8,8	81,5	12,5
Alienazione di beni	3,7	23,4	4,6	77,0	8,2
Accensione di debiti	2,5	..	2,4	..	2,3
Riscossione di crediti	1,9	1,7	1,9	4,5	2,0
Altre entrate (b)	-	..
TOTALE GENERALE ENTRATE	100,0	100,0	100,0	100,0	100,0

(a) e (b) Cfr. corrispondenti note al prospetto precedente.

Con riferimento alla composizione per tipologia di ente, è da notare che il 95,1 per cento del totale degli accertamenti è da attribuire agli Ep di base (90,3 per cento per gli enti che erogano prestazioni di tipo Ivs, 4,8 per cento per gli altri) mentre il restante 4,9 per cento è di competenza degli Ep complementari. Nondimeno, questi ultimi assorbono il 31,8 per cento degli accertamenti totali in conto capitale, a fronte dell'1,0 per cento di quelli di parte corrente.

Per ciò che riguarda le riscossioni, l'87,5 per cento (229.186 milioni di euro) è costituito da entrate correnti e il 12,5 per cento (32.787 milioni di euro) da entrate in conto capitale. La voce più consistente (60,9 per cento del totale generale delle entrate) è rappresentata dai contributi sociali nell'ambito delle entrate correnti. Anche i dati di cassa confermano che la maggior parte delle entrate degli enti di base provengono dalla parte corrente (91,2 per cento del totale) mentre nel caso degli enti complementari la fonte di finanziamento più diffusa è costituita dalle entrate in conto capitale (81,5 per cento del totale). In generale le riscossioni degli Ep di base costituiscono il 94,9 per cento del totale delle entrate (90,6 per cento per gli enti che erogano prestazioni di tipo Ivs e 4,4 per cento per quelli che forniscono *altre assicurazioni*). Il restante 5,1 per cento delle riscossioni è attribuito agli Ep complementari (prospetto 4.2).

I contributi previdenziali riscossi dagli Ep sono pari complessivamente a 159.527 milioni di euro, di cui il 99,3 per cento è incassato dagli Ep di base e lo 0,7 per cento da quelli complementari. Nel complesso il 68,6 per cento dei contributi sociali previdenziali è versato dai datori di lavoro e il 31,4 per cento dai lavoratori (prospetto 4.3). Di quest'ultima quota il 64,4 per cento proviene dai lavoratori dipendenti. La differenza principale tra Ep di base ed Ep complementari riguarda i contributi previdenziali a carico dei lavoratori che, nei primi, interessano prevalentemente i lavoratori dipendenti e in quelli complementari provengono per la maggior parte dai lavoratori autonomi e dai professionisti.

Prospetto 4.3 – Entrate contributive degli enti previdenziali per tipologia di ente – Riscossioni – Anno 2002 (valori assoluti in migliaia di euro)

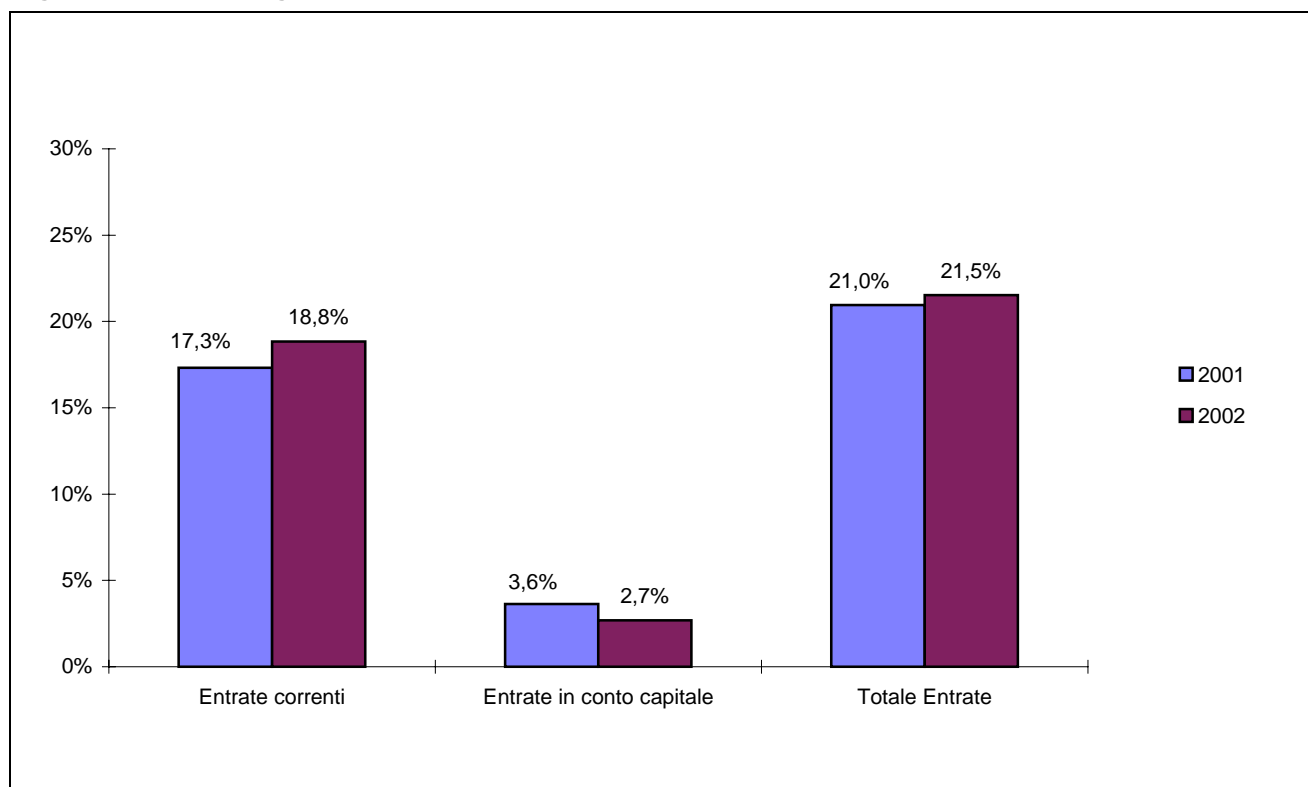
ENTRATE CONTRIBUTIVE	Enti di base			Enti complementari	Totale
	Ivs	Altre assicurazioni	Totale		
Contributi previdenziali	150.847.985	7.505.683	158.353.668	1.173.054	159.526.722
A carico dei datori di lavoro	101.610.109	7.030.407	108.640.516	721.983	109.362.499
A carico dei lavoratori	49.237.876	475.276	49.713.152	451.071	50.164.223
- dipendenti	32.032.770	118.378	32.151.148	173.316	32.324.464
- autonomi, professionisti	17.205.106	356.898	17.562.004	277.755	17.839.759
Contributi malattia	139.727	-	139.727	1.763	141.490
Altri contributi (a)	125.307	47.167	172.474	11.821	184.295
TOTALE CONTRIBUTI	150.973.292	7.552.850	158.526.142	1.184.875	159.711.017

(a) Cfr. corrispondente nota al prospetto 4.1.

Rispetto all'esercizio 2001, le entrate contributive sono aumentate del 5,1 per cento. Anche per i contributi previdenziali si rileva un incremento pari al 5,1 per cento, mentre per gli altri contributi la crescita risulta più elevata e pari al 18,9 per cento.

L'incidenza delle entrate degli Ep sul Pil è passata dal 21,0 per cento del 2001 al 21,5 per cento del 2002 (Figura 4.1). Per le entrate correnti l'incidenza è aumentata di 1,5 punti percentuali, mentre per ciò che riguarda le entrate in conto capitale è diminuita di 0,9 punti percentuali.

Figura 4.1 – Entrate degli enti previdenziali sul Pil – Anni 2002 e 2001 (valori percentuali)



Dal lato delle spese, gli impegni ammontano, nel complesso, a 259.670 milioni di euro, di cui l'88,1 per cento è rappresentato da spese correnti e l'11,9 per cento da spese in conto capitale (prospetto 4.4). Più in dettaglio, l'82,0 per cento riguarda l'erogazione di prestazioni sociali, il 2,7 per cento è costituito dalle spese generali di amministrazione e l'1,4 per cento afferisce ai contributi e rimborsi; le altre spese e le poste correttive di parte corrente coprono complessivamente il 2,1 per cento del totale degli impegni. La restante quota, che confluisce nella parte in conto capitale, è destinata per il 6,6 per cento a investimenti, per il 2,7 per cento alla concessione di crediti e per il 2,5 per cento al pagamento di debiti ed al trattamento di fine rapporto.

Dal confronto delle voci economiche degli Ep di base con quelle degli Ep complementari emergono, anche con riferimento alle spese, alcune consistenti diversità. Infatti, se il 91,7 per cento degli impegni di spesa degli Ep di base è di parte corrente, nel caso degli Ep complementari la quota scende al 18,2 per cento del totale, a fronte di impegni in conto capitale pari al 81,8 per cento.

In particolare, l'85,5 per cento delle somme impegnate dagli Ep di base riguarda le prestazioni sociali, mentre l'80,1 per cento degli impegni degli Ep complementari è destinato agli investimenti. L'analisi dei dati per tipologia di ente mostra che l'incidenza delle spese sostenute dagli Ep di base sul totale degli impegni è pari al 95,1 per cento (il 90,8 per cento per gli enti che erogano prestazioni di tipo Ivs e il 4,3 per cento per gli altri), mentre quella relativa agli Ep complementari è pari al 4,9 per cento. Analogamente a quanto rilevato per la struttura delle entrate, il 33,7 per cento delle spese in conto capitale è attribuibile agli enti complementari, ai quali compete soltanto l'1,0 per cento delle spese correnti.

Prospetto 4.4 – Spese degli enti previdenziali per tipologia di ente – Impegni – Anno 2002 (valori assoluti in migliaia di euro e composizioni percentuali)

SPESE	Enti di base			Enti complementari	Totale
	lvs	Altre assicurazioni	Totale		
VALORI ASSOLUTI					
Spese correnti	218.639.062	7.898.233	226.537.295	2.307.982	228.845.277
Spese generali di amministrazione	5.476.723	1.207.725	6.684.448	256.400	6.940.848
Prestazioni sociali	205.201.272	5.942.303	211.143.575	1.693.073	212.836.648
- per la previdenza	190.238.777	5.815.907	196.054.684	1.674.200	197.728.884
- per l'assistenza	14.947.602	87.608	15.035.210	15.972	15.051.182
- per la sanità	14.893	38.788	53.681	2.901	56.582
Contributi e rimborsi	3.181.473	427.102	3.608.575	11.818	3.620.393
Altre spese	389.238	11.856	401.094	137.962	539.056
Poste correttive di entrate correnti	4.390.356	309.247	4.699.603	208.729	4.908.332
Spese in conto capitale	17.270.556	3.174.030	20.444.586	10.379.754	30.824.340
Investimenti (a)	4.104.372	2.868.721	6.973.093	10.162.896	17.135.989
Concessione di crediti	6.598.141	274.840	6.872.981	102.336	6.975.317
Pagamento di debiti	6.484.076	784	6.484.860	114.522	6.599.382
Trasferimento di fine rapporto di lavoro al proprio personale	83.967	29.684	113.651	-	113.651
TOTALE GENERALE SPESE	235.909.618	11.072.263	246.981.881	12.687.736	259.669.617
COMPOSIZIONI PERCENTUALI PER TIPOLOGIA DI ENTE					
Spese correnti	95,5	3,5	99,0	1,0	100,0
Spese generali di amministrazione	78,9	17,4	96,3	3,7	100,0
Prestazioni sociali	96,4	2,8	99,2	0,8	100,0
- per la previdenza	96,2	2,9	99,2	0,8	100,0
- per l'assistenza	99,3	0,6	99,9	0,1	100,0
- per la sanità	26,3	68,6	94,9	5,1	100,0
Contributi e rimborsi	87,9	11,8	99,7	0,3	100,0
Altre spese	72,2	2,2	74,4	25,6	100,0
Poste correttive di entrate correnti	89,4	6,3	95,7	4,3	100,0
Spese in conto capitale	56,0	10,3	66,3	33,7	100,0
Investimenti (a)	24,0	16,7	40,7	59,3	100,0
Concessione di crediti	94,6	3,9	98,5	1,5	100,0
Pagamento di debiti	98,3	0,0	98,3	1,7	100,0
Trasferimento di fine rapporto di lavoro al proprio personale	73,9	26,1	100,0	-	100,0
TOTALE GENERALE SPESE	90,8	4,3	95,1	4,9	100,0
COMPOSIZIONI PERCENTUALI PER VOCE ECONOMICA					
Spese correnti	92,7	71,3	91,7	18,2	88,1
Spese generali di amministrazione	2,3	10,9	2,7	2,0	2,7
Prestazioni sociali	87,0	53,7	85,5	13,3	82,0
- per la previdenza	80,6	52,5	79,4	13,2	76,1
- per l'assistenza	6,3	0,8	6,1	0,1	5,8
- per la sanità	7,3	0,4	8,3	..	11,9
Contributi e rimborsi	1,3	3,9	1,5	0,1	1,4
Altre spese	0,2	0,1	0,2	1,1	0,2
Poste correttive di entrate correnti	1,9	2,8	1,9	1,6	1,9
Spese in conto capitale	7,3	28,7	8,3	81,8	11,9
Investimenti (a)	1,7	25,9	2,8	80,1	6,6
Concessione di crediti	2,8	2,5	2,8	0,8	2,7
Pagamento di debiti	2,7	..	2,6	0,9	2,5
Trasferimento di fine rapporto di lavoro al proprio personale	..	0,3
TOTALE GENERALE SPESE	100,0	100,0	100,0	100,0	100,0

a) Comprende la costruzione di nuove opere, l'adattamento locali e l'acquisto di beni (immobili, mobili e titoli).

I pagamenti effettuati nell'esercizio considerato ammontano a 259.487 milioni di euro (prospetto 4.5). Di questi, 229.179 milioni di euro (88,3 per cento sul totale) riguardano le spese correnti e 30.308 milioni di euro (11,7 per cento del totale) le spese in conto capitale.

Prospetto 4.5 – Spese degli enti previdenziali per tipologia di ente – Pagamenti – Anno 2002 (valori assoluti in migliaia di euro e composizioni percentuali)

SPESE	Enti di base			Enti complementari	Totale
	Ivs	Altre assicurazioni	Totale		
VALORI ASSOLUTI					
Spese correnti	218.952.387	7.903.369	226.855.756	2.323.204	229.178.960
Spese generali di amministrazione	4.848.132	1.230.704	6.078.836	256.553	6.335.389
Prestazioni sociali	205.854.932	5.943.118	211.798.050	1.708.142	213.506.192
- per la previdenza	190.694.659	5.815.415	196.510.074	1.688.975	198.199.049
- per l'assistenza	15.144.916	93.005	15.237.921	16.266	15.254.187
- per la sanità	15.357	34.698	50.055	2.901	52.956
Contributi e rimborsi	3.498.111	408.454	3.906.565	11.818	3.918.383
Altre spese	357.964	11.034	368.998	137.962	506.960
Poste correttive di entrate correnti	4.393.248	310.059	4.703.307	208.729	4.912.036
Spese in conto capitale	17.176.185	2.751.956	19.928.141	10.379.610	30.307.751
Investimenti (a)	4.131.102	2.438.946	6.570.048	10.162.746	16.732.794
Concessione di crediti	6.616.570	282.577	6.899.147	102.342	7.001.489
Pagamento di debiti	6.345.600	781	6.346.381	114.522	6.460.903
Trasferimento di fine rapporto di lavoro al proprio personale	82.913	29.652	112.565	-	112.565
TOTALE GENERALE SPESE	236.128.572	10.655.325	246.783.897	12.702.814	259.486.711
COMPOSIZIONI PERCENTUALI PER TIPOLOGIA DI ENTE					
Spese correnti	95,5	3,4	99,0	1,0	100,0
Spese generali di amministrazione	76,5	19,4	96,0	4,0	100,0
Prestazioni sociali	96,4	2,8	99,2	0,8	100,0
- per la previdenza	96,2	2,9	99,1	0,9	100,0
- per l'assistenza	99,3	0,6	99,9	0,1	100,0
- per la sanità	29,0	65,5	94,5	5,5	100,0
Contributi e rimborsi	89,3	10,4	99,7	0,3	100,0
Altre spese	70,6	2,2	72,8	27,2	100,0
Poste correttive di entrate correnti	89,4	6,3	95,8	4,2	100,0
Spese in conto capitale	56,7	9,1	65,8	34,2	100,0
Investimenti (a)	24,7	14,6	39,3	60,7	100,0
Concessione di crediti	94,5	4,0	98,5	1,5	100,0
Pagamento di debiti	98,2	..	98,2	1,8	100,0
Trasferimento di fine rapporto di lavoro al proprio personale	73,7	26,3	100,0	-	100,0
TOTALE GENERALE SPESE	91,0	4,1	95,1	4,9	100,0
COMPOSIZIONI PERCENTUALI PER VOCE ECONOMICA					
Spese correnti	92,7	74,2	91,9	18,3	88,3
Spese generali di amministrazione	2,1	11,6	2,5	2,0	2,4
Prestazioni sociali	87,2	55,8	85,8	13,4	82,3
- per la previdenza	80,8	54,6	79,6	13,3	76,4
- per l'assistenza	6,4	0,9	6,2	0,1	5,9
- per la sanità	..	0,3
Contributi e rimborsi	1,5	3,8	1,6	0,1	1,5
Altre spese	0,2	0,1	0,1	1,1	0,2
Poste correttive di entrate correnti	1,9	2,9	1,9	1,6	1,9
Spese in conto capitale	7,3	25,8	8,1	81,7	11,7
Investimenti (a)	1,7	22,9	2,7	80,0	6,4
Concessione di crediti	2,8	2,7	2,8	0,8	2,7
Pagamento di debiti	2,7	..	2,6	0,9	2,5
Trasferimento di fine rapporto di lavoro al proprio personale	..	0,3
TOTALE GENERALE SPESE	100,0	100,0	100,0	100,0	100,0

(a) Comprende la costruzione di nuove opere, l'adattamento locali e l'acquisto di beni (immobili, mobili e titoli).

Anche in questo caso, la composizione percentuale varia in maniera molto rilevante tra Ep di base ed Ep complementari. Per i primi, il 91,9 per cento dei pagamenti è di parte corrente, mentre la maggior parte dei pagamenti degli Ep complementari confluisce tra le spese in conto capitale (81,7 per cento del totale).

Infine, con riferimento alla composizione per tipologia di ente si osserva che, sul totale generale delle spese, ben il 95,1 per cento afferisce agli Ep di base (il 91,0 per cento riferito agli enti che erogano prestazioni di tipo Ivs e il 4,1 per cento agli altri), mentre il restante 4,9 per cento è da attribuire agli Ep complementari.

Nel 2002, le prestazioni sociali erogate dagli Ep (prospetto 4.6), ammontano a 213.506 milioni di euro, il 99,2 per cento dei quali è erogato dagli Ep di base, ed il restante 0,8 per cento da quelli complementari. Nel complesso, l'82,1 per cento delle prestazioni sociali erogate dagli Ep è costituito da prestazioni pensionistiche di tipo Ivs, il 9,6 per cento è associato ad altre prestazioni previdenziali e l'8,2 per cento riguarda prestazioni per l'assistenza e la sanità.

Gli enti complementari erogano soprattutto pensioni di tipo Ivs (71,2 per cento) e liquidazioni per fine rapporto di lavoro e premi di anzianità (19,4 per cento).

Prospetto 4.6 – Spese per prestazioni sociali degli enti previdenziali per tipologia di ente e tipo di prestazione – Pagamenti – Anno 2002 (valori assoluti in migliaia di euro)

PRESTAZIONI SOCIALI	Enti di base			Enti complementari	Totale
	Ivs	Altre assicurazioni	Totale		
Per la previdenza	188.408.540	5.815.415	194.223.955	1.687.054	195.911.009
Pensioni di invalidità, vecchiaia e superstiti	174.124.666	5.469	174.130.135	1.216.594	175.346.729
Rendite per infortuni o assegni vitalizi	39.984	4.634.880	4.674.864	4.419	4.679.283
Indennità temporanea per infortunio	12	674.335	674.347	-	674.347
Indennità e assegni per malattia generica	1.725.603	-	1.725.603	31	1.725.634
Prepensionamenti (L.223/91)	1.253.050	-	1.253.050	-	1.253.050
Assegni familiari	4.404.152	155.691	4.559.843	-	4.559.843
Assegni di disoccupazione	2.690.732	-	2.690.732	-	2.690.732
Assegni di integrazione guadagni	523.943	-	523.943	-	523.943
Liquidazioni in capitale di rendite e infortuni	1.166	206.329	207.495	-	207.495
Liquidazioni in capitale di conti individuali, restituzione versamento contributi	177.526	57.095	234.621	135.079	369.700
Liquidazioni per fine rapporto di lavoro e premi di anzianità	3.467.706	81.616	3.549.322	330.931	3.880.253
Per l'assistenza	17.431.035	93.005	17.524.040	18.187	17.542.227
Assegni sociali ad ultra 65 anni	3.146.168	-	3.146.168	-	3.146.168
Pensioni e indennità ad invalidi civili, non vedenti e non udenti	11.107.841	-	11.107.841	-	11.107.841
Indennità di mobilità	819.703	-	819.703	-	819.703
Assegni di incollocabilità	-	12.879	12.879	-	12.879
Assegni di morte, annualità alle vedove, orfani	3.322	9.568	12.890	3.788	16.678
Sussidi per nascita di figli	-	-	-	-	-
Indennità e assegni per malattia speciale (TBC)	64.163	-	64.163	-	64.163
Assegni familiari vecchio tipo e assegni ai nuclei con almeno tre minori	348.174	-	348.174	-	348.174
Indennità o assegni per maternità e permessi allattamento	1.873.782	-	1.873.782	1.921	1.875.703
Assegni per disagiate condizioni economiche	78	191	269	-	269
Assegni ai colpiti da terremoti, rimpatriati dalla Libia ecc. e indennità ai dipendenti delle ex FFAA	2.994	-	2.994	-	2.994
Indennità per richiamo alle armi per i dipendenti da imprese private	702	-	702	-	702
Borse e assegni di studio	3.758	21.376	25.134	1.153	26.287
Sussidi e indennità varie	13.696	-	13.696	8.509	22.205
Rimborso spese di viaggio agli assistiti	-	24	24	-	24
Assistenza morale e interventi per la vita sociale	453	715	1.168	-	1.168
Assistenza in colonia, in convitti e a minori sia in gestione diretta che in convenzione	43.208	1.117	44.325	197	44.522
Assistenza in case di riposo per anziani sia in gestione diretta che in convenzione	1.089	598	1.687	87	1.774
Altra assistenza in natura	1.904	46.537	48.441	2.532	50.973
Per la sanità	15.357	34.698	50.055	2.901	52.956
Cure balneotermali	3.536	4.621	8.157	2.901	11.058
Assegni per concorso in altre spese sanitarie	11.821	30.077	41.898	-	41.898
TOTALE PRESTAZIONI SOCIALI	205.854.932	5.943.118	211.798.050	1.708.142	213.506.192

Le spese per prestazioni sociali sono aumentate del 7,0 per cento, passando da 199,5 miliardi di euro nel 2001 a 213,5 miliardi di euro nel 2002. L'aumento maggiore, pari al 19,6 per cento, si è registrato per le prestazioni assistenziali e sanitarie. Per contro, la spesa per prestazioni previdenziali diverse da quelle di tipo Ivs, che nel periodo in esame sono cresciute del 6,7 per cento, ha manifestato un incremento molto contenuto e pari allo 0,6 per cento (Figura 4.2).

Nel complesso l'incidenza delle spese sul Pil è diminuita dal 21,0 per cento del 2001 al 20,6 per cento del 2002. In dettaglio, l'incidenza delle spese correnti è cresciuta dal 17,3 per cento del 2001 al 18,2 per cento del 2002, mentre quella delle spese in conto capitale è invece diminuita dal 3,6 per cento del 2001 al 2,4 per cento del 2002 (Figura 4.3).

Figura 4.2 – Spese per prestazioni sociali degli enti previdenziali per tipologia di prestazione – Anni 2002 e 2001
(valori assoluti in milioni di euro)

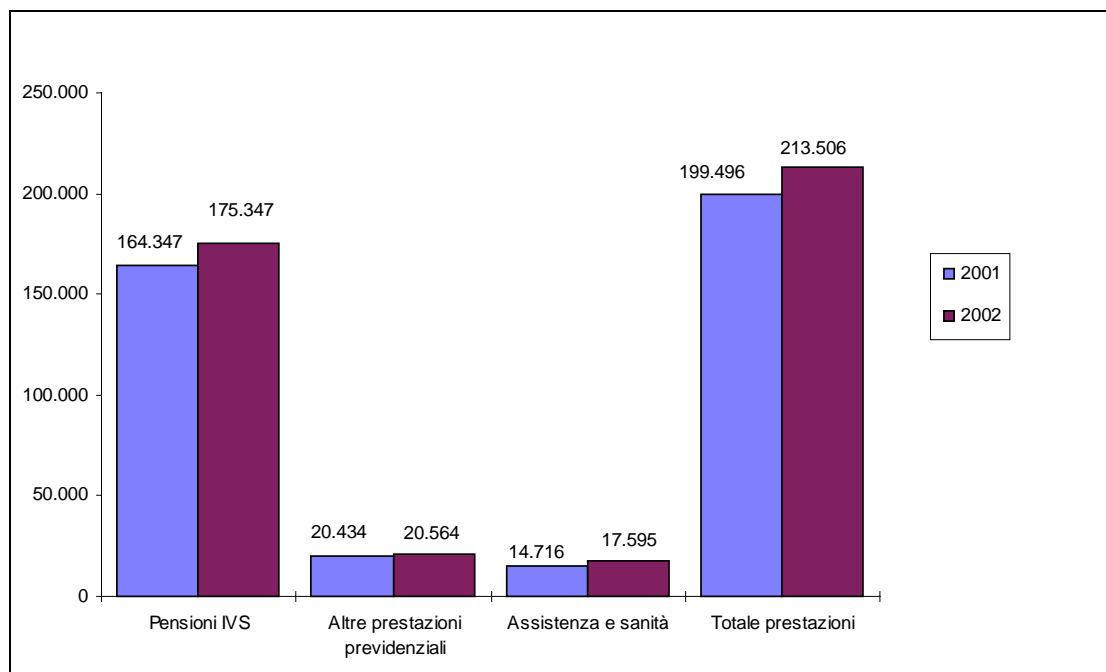
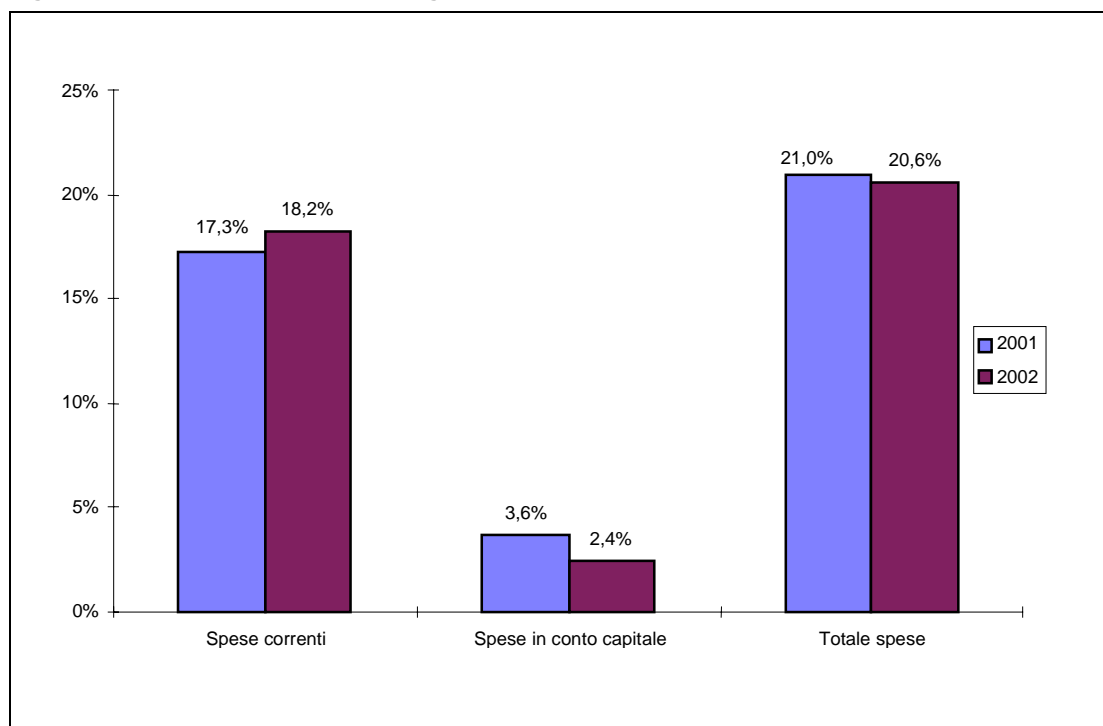


Figura 4.3 - Incidenza delle spese degli enti previdenziali sul Pil – Anni 2002 e 2001 (valori percentuali)



5. Situazione e costi del personale

Nel 2002, i dipendenti in servizio presso gli enti di previdenza considerati sono stati pari a 59.043 unità, di cui il 97,9 per cento appartenenti agli enti di base e il 2,1 per cento agli enti complementari.

Il 35,9 per cento dei dipendenti degli enti di base risiede nell'Italia settentrionale, il 34,7 per cento nelle regioni del Centro e il 29,4 per cento in quelle meridionali ed insulari. La distribuzione territoriale del personale degli enti complementari risulta invece fortemente concentrata nelle regioni del centro (77,7 per cento).

Nel 2002, il numero dei dipendenti degli Ep è rimasto sostanzialmente stabile, aumentando dello 0,4 per cento rispetto all'anno precedente. In particolare, il personale degli enti di base è passato da 57.516 a 57.811 unità (+0,5 per cento). Tale crescita deriva soprattutto dall'incremento del numero dei dipendenti dell'Inps (+1,5 per cento). Il numero dei dipendenti degli enti complementari, invece, ha subito un calo del 2,5 per cento). In questo caso la diminuzione ha riguardato quasi tutti gli enti complementari considerati.

Prospetto 5.1 – Dipendenti degli enti previdenziali per tipologia di ente e ripartizione geografica – Anno 2002 (valori assoluti e composizioni percentuali)

RIPARTIZIONE GEOGRAFICA	Enti di base			Enti complementari	Totale
	lvs	Altre assicurazioni	Totale		
VALORI ASSOLUTI					
Italia nord-occidentale	8.792	2.743	11.535	206	11.741
Italia nord-orientale	6.886	2.324	9.210	18	9.228
Italia centrale	15.324	4.749	20.073	957	21.030
Italia meridionale	9.320	2.200	11.520	26	11.546
Italia insulare	4.489	984	5.473	25	5.498
ITALIA	44.811	13.000	57.811	1.232	59.043
COMPOSIZIONI PERCENTUALI PER TIPOLOGIA DI ENTE					
Italia nord-occidentale	74,9	23,4	98,2	1,8	100,0
Italia nord-orientale	74,6	25,2	99,8	0,2	100,0
Italia centrale	72,9	22,6	95,4	4,6	100,0
Italia meridionale	80,7	19,1	99,8	0,2	100,0
Italia insulare	81,6	17,9	99,5	0,5	100,0
ITALIA	75,9	22,0	97,9	2,1	100,0
COMPOSIZIONI PERCENTUALI PER RIPARTIZIONE GEOGRAFICA					
Italia nord-occidentale	19,6	21,1	20,0	16,7	19,9
Italia nord-orientale	15,4	17,9	15,9	1,5	15,6
Italia centrale	34,2	36,5	34,7	77,7	35,6
Italia meridionale	20,8	16,9	19,9	2,1	19,6
Italia insulare	10,0	7,6	9,5	2,0	9,3
ITALIA	100,0	100,0	100,0	100,0	100,0

Nel 2002, le spese per il personale, che costituiscono una parte delle spese generali di amministrazione, sono state pari a 3.058 milioni di euro (prospetto 5.2). La voce di spesa più rilevante è quella relativa a salari e stipendi, che copre il 65,1 per cento del totale delle spese del personale, con differenze significative tra Ep di base (65 per cento) ed Ep complementari (72,6 per cento). Altre rilevanti voci di spesa sono gli oneri previdenziali ed assistenziali a carico dell'Ente (14,5 per cento) e le integrazioni al fondo del personale (4,2 per cento del totale). Gli oneri per il personale in quiescenza coprono invece il 12,4 per cento del totale delle spese per il personale, con differenze rilevanti tra Ep di base (12,4 per cento sul totale) ed Ep complementari (7,0 per cento).

Prospetto 5.2 – Spese per il personale degli enti previdenziali per tipologia di ente – Pagamenti – Anno 2002 (valori assoluti in migliaia di euro e composizioni percentuali)

SPESE PER IL PERSONALE	Enti di base			Enti Complementari	Totale
	Ivs	Altre assicurazioni	Totale		
VALORI ASSOLUTI					
Oneri per il personale in attività di servizio	2.067.184	577.194	2.644.378	35.823	2.680.201
Salari e stipendi e compensi vari al lordo delle trattenute	1.521.759	442.338	1.964.097	27.974	1.992.071
Oneri previdenziali e assistenziali a carico dell'Ente	336.853	98.659	435.512	7.662	443.174
Integrazioni a carico dell'Ente per fondo del personale	127.949	823	128.772	134	128.906
Ind. e rimb. spese per trasporto, missione, trasferimenti	41.181	11.327	52.508	20	52.528
Spese per la formazione del personale	6.276	3.072	9.348	4	9.352
Beni e servizi di cons. destinati ad integrare le retribuzioni dei dip.	32.878	18.925	51.803	29	51.832
Assegni familiari	288	2.051	2.339	0	2.339
Oneri per il personale in quiescenza	302.709	72.754	375.463	2.703	378.166
Oneri per trattamenti pensionistici integrativi	127.725	72.538	200.263	724	200.987
Indennità integrativa speciale al personale in quiescenza	174.912	208	175.120	1.402	176.522
Liquidazioni in conto capitale	72	8	80	577	657
Assegni familiari
TOTALE SPESE PER IL PERSONALE	2.369.893	649.949	3.019.842	38.526	3.058.368
COMPOSIZIONI PERCENTUALI PER TIPOLOGIA DI ENTE					
Oneri per il personale in attività di servizio	77,1	21,5	98,7	1,3	100,0
Salari e stipendi e compensi vari al lordo delle trattenute	76,4	22,2	98,6	1,4	100,0
Oneri previdenziali e assistenziali a carico dell'Ente	76,0	22,3	98,3	1,7	100,0
Integrazioni a carico dell'Ente per fondo del personale	99,3	0,6	99,9	0,1	100,0
Ind. E rimb. Spese per trasporto, missione, trasferimenti	78,4	21,6	100,0	0,0	100,0
Spese per la formazione del personale	67,1	32,8	100,0	0,0	100,0
Beni e servizi di cons. destinati ad integrare le retribuzioni dei dip.	63,4	36,5	99,9	0,1	100,0
Assegni familiari	12,3	87,7	100,0	..	100,0
Oneri per il personale in quiescenza	80,0	19,2	99,3	0,7	100,0
Oneri per trattamenti pensionistici integrativi	63,5	36,1	99,6	0,4	100,0
Indennità integrativa speciale al personale in quiescenza	99,1	0,1	99,2	0,8	100,0
Liquidazioni in conto capitale	11,0	1,2	12,2	87,8	100,0
Assegni familiari
TOTALE SPESE PER IL PERSONALE	77,5	21,3	98,7	1,3	100,0
COMPOSIZIONI PERCENTUALI PER VOCE ECONOMICA					
Oneri per il personale in attività di servizio	87,2	88,8	87,6	93,0	87,6
Salari e stipendi e compensi vari al lordo delle trattenute	64,2	68,1	65,0	72,6	65,1
Oneri previdenziali e assistenziali a carico dell'Ente	14,2	15,2	14,4	19,9	14,5
Integrazioni a carico dell'Ente per fondo del personale	5,4	0,1	4,3	0,3	4,2
Ind. e rimb. spese per trasporto, missione, trasferimenti	1,7	1,7	1,7	0,1	1,7
Spese per la formazione del personale	0,3	0,5	0,3	..	0,3
Beni e servizi di cons. destinati ad integrare le retribuzioni dei dip.	1,4	2,9	1,7	0,1	1,7
Assegni familiari	0,0	0,3	0,1	..	0,1
Oneri per il personale in quiescenza	12,8	11,2	12,4	7,0	12,4
Oneri per trattamenti pensionistici integrativi	5,4	11,2	6,6	1,9	6,6
Indennità integrativa speciale al personale in quiescenza	7,4	..	5,8	3,6	5,8
Liquidazioni in conto capitale	1,5	..
Assegni familiari
TOTALE SPESE PER IL PERSONALE	100,0	100,0	100,0	100,0	100,0

6. Analisi di alcuni indicatori di bilancio

L'analisi dei rapporti tra alcune delle principali voci di bilancio consente di aumentare il valore informativo dei conti consuntivi e di ottenere indicazioni sull'equilibrio gestionale delle diverse tipologie di Ep (prospetto 6.1).

In particolare il tasso di impegno per prestazioni evidenzia il peso delle spese per prestazioni rispetto al totale delle spese correnti sostenute dall'Ep. Nel 2002 l'erogazione di prestazioni copre la quasi totalità delle spese complessivamente sostenute dagli Ep (93,0 per cento). Più specificamente, il rapporto raggiunge livelli più elevati per quegli Ep che erogano prestazioni Ivs (93,9 per cento), mentre per gli enti complementari è pari al 73,4 per cento.

Prospetto 6.1 – Indicatori di bilancio per tipologia di enti previdenziali - Anno 2002 (valori percentuali)

INDICATORI	Enti di base			Enti Complementari	Totale
	Ivs	Altre assicurazioni	Totale		
Tasso di impegno per prestazioni	93,9	75,2	93,2	73,4	93,0
Tasso di copertura	74,5	135,1	76,2	69,8	76,2
Tasso di copertura erariale	30,2	11,0	29,7	5,5	29,5
Tasso di dipendenza dagli assicurati	68,6	85,1	69,2	48,9	69,0
Grado di finanziamento interno	6,0	24,4	7,0	87,7	14,6
Grado di rigidità strutturale	1,1	5,0	1,3	1,2	1,2

Il tasso di copertura fornisce un'indicazione di massima sull'equilibrio finanziario della gestione previdenziale degli Ep, rilevando quanta parte delle prestazioni erogate è finanziata dai contributi sociali.

Nel 2002, con riferimento al complesso degli Ep considerati, il tasso di copertura è pari al 76,2 per cento e indica, quindi, che oltre tre quarti delle prestazioni erogate sono finanziate da entrate contributive. Tra gli enti di base il tasso di copertura assume i valori più elevati per gli enti appartenenti alla tipologia Altre Assicurazioni (135,1 per cento). Questo dato è dovuto principalmente alla presenza, in questa tipologia di Ep, dell'Inail, per il quale si registra un tasso di copertura del 136,3 per cento.

Gli enti di base erogatori di prestazioni Ivs presentano invece un tasso di copertura del 74,5 per cento, con valori che oscillano dal 64,6 per cento per l'Inps al 133,0 per cento per le casse professionali privatizzate. Queste sono enti di previdenza obbligatoria privatizzati, che in caso di deficit non possono usufruire dell'intervento statale e che evidenziano una gestione previdenziale in attivo².

Il tasso di copertura erariale indica, invece, quanta parte dell'attività istituzionale degli Ep è finanziata da trasferimenti da parte dello Stato o da parte di altri enti pubblici. Per il totale degli Ep esso è pari al 29,5 per cento. Nel dettaglio il tasso di copertura erariale raggiunge il 30,2 per cento per gli enti di base erogatori di prestazioni Ivs, fra i quali l'Inps assorbe la quasi totalità di tali trasferimenti (99,7 per cento).

Il tasso di dipendenza dagli assicurati mette invece in evidenza quanta parte del totale delle entrate correnti sia dovuta ai contributi degli iscritti. Per il complesso degli Ep esso è pari al 69 per cento. Per gli Ep di base il tasso è del 69,2 per cento, con differenze rilevanti tra gli enti di base erogatori di prestazioni Ivs (68,6 per cento), ed enti di base fornitori di altre assicurazioni (85,1 per cento). Per gli enti complementari, invece, il tasso cala al 48,9 per cento, in quanto, rispetto alle altre tipologie di Ep, si rileva un maggiore peso delle entrate generate da proventi patrimoniali o dalla vendita di beni e/o servizi (31,7 per cento sul totale delle entrate correnti).

Gli altri indicatori presi in esame sono il grado di finanziamento interno e il grado di rigidità strutturale. Il primo indica sinteticamente quanta parte delle fonti di finanziamento degli Ep sia autogenerata, non derivando cioè da contributi, trasferimenti o da finanziamenti esterni.

Per il complesso degli Ep il grado di finanziamento interno è pari al 14,6 per cento, a dimostrazione del fatto che l'equilibrio economico-finanziario degli Ep è in massima parte garantito da entrate da contributi sociali o da trasferimenti da altre istituzioni. In particolare, il valore più basso per l'indicatore in questione è per gli enti di base erogatori di prestazioni Ivs (6 per cento), mentre quello elevato spetta agli enti complementari (87,7 per cento), tra i quali sono compresi molti fondi pensione e fondi del personale di specifiche categorie di lavoratori.

² Gli enti di previdenza obbligatoria privatizzati sono:

- Cassa nazionale del notariato;
- Cassa nazionale di previdenza ed assistenza a favore degli avvocati e procuratori;
- Cassa nazionale di previdenza ed assistenza a favore dei geometri;
- Cassa nazionale di previdenza ed assistenza per gli ingegneri ed architetti (Inarcassa);
- Ente nazionale di previdenza ed assistenza farmacisti (Enpaf);
- Ente nazionale di previdenza ed assistenza dei medici (Enpam);
- Ente nazionale di previdenza ed assistenza dei veterinari (Enpav);
- Cassa nazionale di previdenza ed assistenza a favore dei dottori commercialisti (Cnpadc);
- Cassa nazionale di previdenza ed assistenza a favore dei ragionieri e periti commerciali (Cnpr);
- Ente nazionale di previdenza ed assistenza consulenti del lavoro (Enpacl);
- Ente nazionale di previdenza per gli addetti e per gli impiegati in agricoltura (Enpaia);
- Opera nazionale assistenza orfani sanitari italiani (Onaosi);
- Fondo agenti spedizionieri corrieri (Fasc).

In base alla classificazione degli Ep adottata, tutti gli enti in elenco appartengono al regime Professionisti, ad esclusione di Onaosi, Enpaia e Fasc, appartenenti al regime Altre assicurazioni (cfr. prospetto 1).

Il grado di rigidità strutturale indica invece la quota delle spese (spese per il personale e rimborso di prestiti a lungo termine), che gravano strutturalmente sul bilancio degli Ep. In generale il grado di rigidità strutturale degli Ep è molto basso, e pari all'1,2 per cento. Le diverse tipologie di Ep non mostrano gradi di rigidità strutturale che si discostano significativamente da quello calcolato per il totale degli Ep, ad eccezione degli enti di base – altre assicurazioni, che manifestano un tasso di rigidità strutturale più elevato (5 per cento), dovuto ad una maggiore incidenza dei costi per il personale.

7. Analisi territoriale

L'analisi territoriale delle entrate contributive e della spesa per prestazioni sociali consente di stabilire un legame tra l'equilibrio finanziario degli Ep e la situazione economica e demografica di specifiche aree del Paese. Dal prospetto 7.1 si evince come l'area del Paese che eroga più prestazioni (50,9 per cento) e versa più contributi (56,3 per cento) è il Nord, seguito dal Mezzogiorno, con il 28,1 per cento delle prestazioni e il 21,9 per cento dei contributi.

In particolare, la Lombardia è la regione con il maggior peso per le prestazioni erogate (18 per cento) e per i contributi versati (22,8 per cento), seguita dal Lazio, con il 9,6 per cento delle prestazioni e l'11,9 per cento dei contributi, e dal Piemonte, rispettivamente con il 9 per cento e l'8,9 per cento.

Se si analizzano le relazioni fra le due voci di bilancio, si rileva che il deficit previdenziale italiano, cioè la differenza tra entrate contributive e uscite per prestazioni, è pari a 50.737 milioni di euro, concentrato per la maggior parte nel Mezzogiorno, con 24.447 milioni di euro, pari al 48,2 per cento del deficit complessivo.

Prospetto 7.1 - Spese per prestazioni sociali e contributi sociali per regione – Accertamenti/Impegni - Anno 2002
(valori assoluti in migliaia di euro e composizioni percentuali)

REGIONI	Prestazioni sociali	%	Contributi sociali	%
Piemonte	19.103.368	9,0	14.425.925	8,9
Valle d'Aosta	474.683	0,2	449.778	0,3
Lombardia	38.234.462	18,0	37.000.743	22,8
Trentino Alto-Adige	3.326.793	1,6	2.987.556	1,8
<i>Bolzano</i>	<i>1.681.374</i>	<i>0,8</i>	<i>1.422.673</i>	<i>0,9</i>
<i>Trento</i>	<i>1.621.240</i>	<i>0,8</i>	<i>1.510.551</i>	<i>0,9</i>
Veneto	16.031.677	7,5	14.494.439	8,9
Friuli-Venezia Giulia	5.347.191	2,5	3.700.128	2,3
Liguria	7.901.707	3,7	4.169.140	2,6
Emilia-Romagna	17.975.124	8,4	14.057.987	8,7
Toscana	14.957.796	7,0	10.078.549	6,2
Umbria	3.507.598	1,6	2.096.607	1,3
Marche	5.558.329	2,6	3.872.813	2,4
Lazio	20.437.697	9,6	19.233.268	11,9
Abruzzo	4.280.142	2,0	2.885.006	1,8
Molise	983.415	0,5	624.271	0,4
Campania	15.313.532	7,2	9.613.788	5,9
Puglia	12.210.001	5,7	6.836.793	4,2
Basilicata	1.784.816	0,8	1.136.051	0,7
Calabria	6.016.519	2,8	3.148.748	1,9
Sicilia	14.152.084	6,6	7.866.146	4,9
Sardegna	5.160.806	2,4	3.343.457	2,1
ITALIA	212.757.740	100,0	162.021.193	100,0
Nord	108.395.005	50,9	91.285.695	56,3
Centro	44.461.420	20,9	35.281.237	21,8
Mezzogiorno	59.901.315	28,1	35.454.261	21,9
Estero	78.908	..	78.908	..
TOTALE	212.836.648	100,0	162.100.101	100,0

Seguono il Nord, con 17.109 milioni di euro di deficit, pari al 33,7 per cento del totale, ed il Centro, con 9.180 milioni di euro di deficit, pari al 18,1 per cento del totale.

Le regioni che presentano i valori più alti sono la Puglia, con 5.373 milioni di euro di deficit (10,6 per cento), seguita dalla Campania, con 5.700 milioni di euro di deficit (11,2 per cento) e dalla Sicilia, con 6.286 milioni di euro di deficit (12,4 per cento).

L'analisi territoriale manifesta ulteriori aspetti significativi se si esamina il deficit previdenziale pro capite, dato dal rapporto tra il deficit previdenziale e la popolazione residente. A livello nazionale esso è pari a -885 euro; in particolare al Nord il deficit previdenziale pro capite è pari a -664 euro, passa a -836 euro nel Centro per raggiungere -1.189 euro nelle regioni meridionali (prospetto 7.2).

Prospetto 7.2 – Deficit previdenziale, deficit previdenziale pro capite e tasso di copertura per regione - Anno 2002
(valori assoluti e composizioni percentuali)

REGIONI	Deficit previdenziale	%	Deficit previdenziale pro capite	Tasso di copertura (%)
Piemonte	-4.677.443.322	9,2	-1105	75,5
Valle d'Aosta	-24.905.852	..	-206	94,8
Lombardia	-1.233.719.317	2,4	-135	96,8
Trentino Alto-Adige	-339.236.957	0,7	-357	89,8
<i>Bolzano</i>	<i>-258.701.381</i>	<i>0,5</i>	<i>-554</i>	<i>84,6</i>
<i>Trento</i>	<i>-110.689.005</i>	<i>0,2</i>	<i>-229</i>	<i>93,2</i>
Veneto	-1.537.238.329	3,0	-336	90,4
Friuli-Venezia Giulia	-1.647.063.151	3,2	-1382	69,2
Liguria	-3.732.566.921	7,4	-2374	52,8
Emilia-Romagna	-3.917.136.187	7,7	-972	78,2
Toscana	-4.879.246.775	9,6	-1388	67,4
Umbria	-1.410.990.843	2,8	-1691	59,8
Marche	-1.685.515.810	3,3	-1135	69,7
Lazio	-1.204.429.027	2,4	-234	94,1
Abruzzo	-1.395.135.870	2,7	-1096	67,4
Molise	-359.144.097	0,7	-1119	63,5
Campania	-5.699.744.421	11,2	-996	62,8
Puglia	-5.373.207.669	10,6	-1335	56,0
Basilicata	-648.765.268	1,3	-1087	63,7
Calabria	-2.867.770.857	5,6	-1429	52,3
Sicilia	-6.285.937.534	12,4	-1264	55,6
Sardegna	-1.817.349.024	3,6	-1110	64,8
ITALIA	-50.736.547.232	100,0	-885	76,2
Nord	-17.109.310.036	33,7	-664	84,2
Centro	-9.180.182.456	18,1	-836	79,4
Mezzogiorno	-24.447.054.740	48,2	-1189	59,2
Eestero	-23.197.205	70,6
TOTALE	-50.759.744.437	100,0	-886	76,2

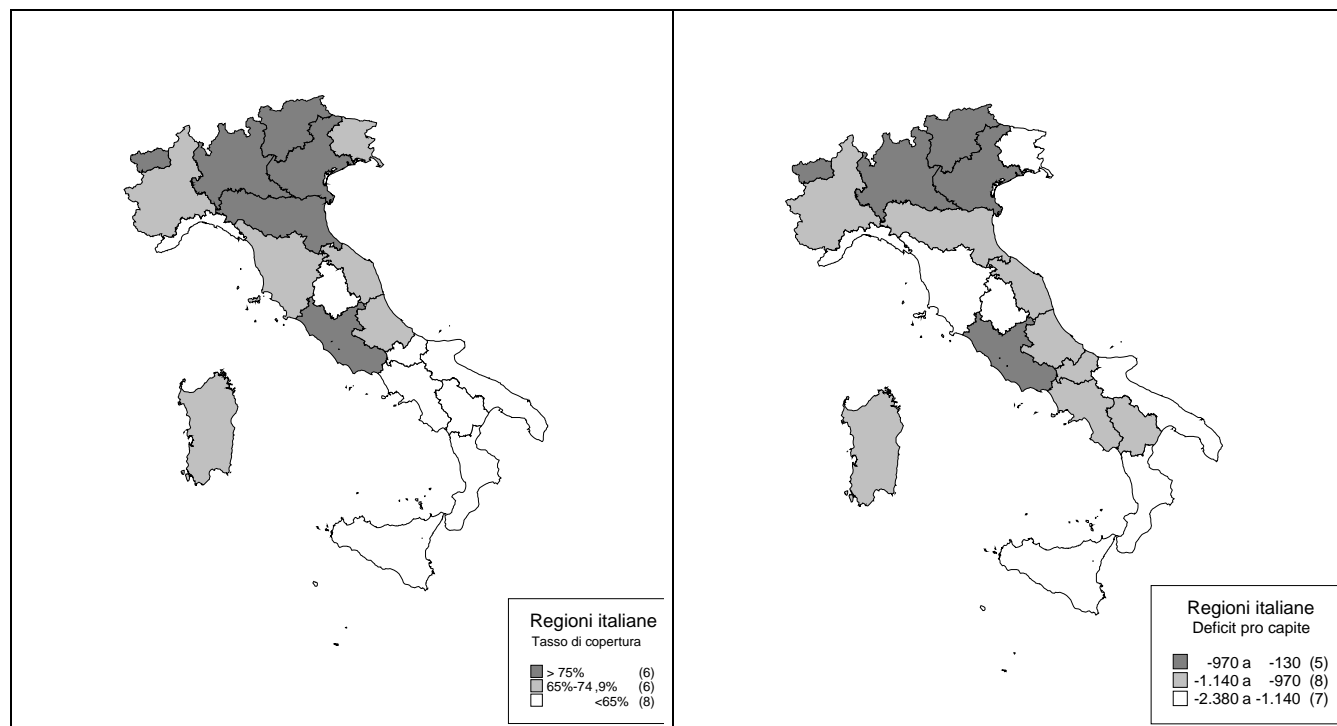
A livello regionale, si rileva come valori molto elevati siano presenti anche in alcune regioni del Nord e del Centro (Figura 7.1). La Liguria, con -2.374 euro, è la regione con il maggiore deficit pro capite, seguita da Umbria, con -1.691 euro, Calabria, con -1.439 euro e Toscana, con -1.388 euro. Lombardia (-135 euro) e Valle d'Aosta (-206 euro) sono invece le regioni in cui si rilevano i valori più bassi.

Relativamente al tasso di copertura i valori più elevati si registrano al Nord con l'84,2 per cento, ed al Centro con il 79,4 per cento. Nel Mezzogiorno il tasso diminuisce al 59,2 per cento. Lombardia e Valle d'Aosta presentano i tassi di copertura più elevati e pari rispettivamente al 96,8 per cento e al 94,8 per cento. In tali regioni quasi l'intero ammontare delle prestazioni erogate è finanziato da contributi sociali. Valori intorno al novanta per cento si rilevano anche in Lazio (94,1 per cento), Veneto (90,4 per cento) e Trentino Alto-Adige (89,8 per cento). Valori al di sotto del sessanta per cento si registrano in Umbria (59,8 per cento), Puglia (56,0 per cento), Sicilia (55,6 per cento), Calabria (52,3 per cento) e Liguria (52,8 per cento).

Passando ad analizzare i dati relativi alle spese per il personale e a quelle per l'acquisto di beni e servizi si nota come le prime siano uniformemente distribuite. Infatti il 36,4 per cento delle spese per il personale viene sostenuto nel Centro, il 34,5 per cento al Nord ed il 29,1 per cento nel Mezzogiorno (prospetto 7.3).

La regione con i valori più elevati è il Lazio, con 804 milioni di euro, pari al 26,2 per cento del totale, seguita da Lombardia, con il 10,3 per cento (315 milioni di euro) e Sicilia, con il 6,8 per cento (209 milioni di euro). I valori relativi alle spese per acquisto di beni e servizi mostrano invece una forte concentrazione nel Lazio (941 milioni di euro, pari al 53 per cento del totale) rappresentando questa regione l'unico centro di costo per la maggioranza degli Ep. Quindi, in alcuni casi, le spese ivi contabilizzate fanno riferimento a sedi periferiche dislocate in altre regioni.

Figura 7.1 – Tasso di copertura e deficit pro capite per regione – Anno 2002



Prospetto 7.3 – Spese per il personale e per l'acquisto di beni e servizi per regione – Impegni – Anno 2002 (valori in migliaia di euro e composizioni percentuali)

REGIONI	Spese per il personale dipendente	%	Spese per l'acquisto di beni e servizi	%
Piemonte	182.072	5,9	71.389	4,0
Valle d'Aosta	8.723	0,3	2.315	0,1
Lombardia	315.325	10,3	139.858	7,9
Trentino Alto-Adige	44.150	1,4	11.825	0,7
<i>Bolzano</i>	20.372	0,7	6.091	0,3
<i>Trento</i>	23.778	0,8	5.734	0,3
Veneto	169.016	5,5	62.900	3,5
Friuli-Venezia Giulia	64.686	2,1	23.967	1,3
Liguria	87.788	2,9	31.030	1,7
Emilia-Romagna	185.955	6,1	82.608	4,7
Toscana	175.643	5,7	73.562	4,1
Umbria	59.697	1,9	24.942	1,4
Marche	78.461	2,6	24.485	1,4
Lazio	804.037	26,2	940.785	53,0
Abruzzo	75.219	2,5	20.407	1,1
Molise	22.935	0,7	6.411	0,4
Campania	208.483	6,8	79.824	4,5
Puglia	160.255	5,2	45.211	2,5
Basilicata	32.813	1,1	8.445	0,5
Calabria	104.829	3,4	28.361	1,6
Sicilia	208.738	6,8	73.403	4,1
Sardegna	79.535	2,6	24.699	1,4
ITALIA	3.068.359	100,0	1.776.425	100,0
Nord	1.057.714	34,5	425.892	24,0
Centro	1.117.838	36,4	1.063.773	59,9
Mezzogiorno	892.807	29,1	286.761	16,1
Estero
TOTALE	3.068.359	100,0	1.776.425	100,0

PARTE SECONDA
TAVOLE STATISTICHE

Tavola 1 – Entrate degli enti previdenziali per tipologia di ente e voce economica – Anno 2002
(valori assoluti in migliaia di euro)

VOCI ECONOMICHE	Accertamenti	Riscossioni
TOTALE EP		
Entrate correnti	234.837.439	229.186.239
Entrate contributive	162.076.903	159.852.507
-Per la previdenza	161.770.190	159.526.722
A carico dei datori di lavoro	110.474.964	109.362.499
A carico dei lavoratori	51.295.226	50.164.223
<i>i) Dipendenti</i>	32.550.186	32.324.464
<i>ii) Indipendenti e/o autonomi, professionisti</i>	18.745.040	17.839.759
-Per malattia	141.490	141.490
A carico dei datori di lavoro	11.034	11.034
A carico dei lavoratori	130.456	130.456
<i>i) Dipendenti</i>	329	329
<i>ii) Indipendenti e/o autonomi, professionisti</i>	130.127	130.127
-Contributi ex Gescal	5.185	25.483
-Quote di partecipazione degli iscritti all'onere di specifiche gestioni	160.038	158.812
Entrate da trasferimenti correnti	63.780.599	60.886.792
-A carico del bilancio dello Stato	62.568.677	60.142.542
Per sgravi e fiscalizzazione di:	2.752.593	1.708.834
<i>i) Contributi previdenziali</i>	2.752.593	1.708.834
<i>ii) Contributi di malattia</i>	-	-
Per erogazione prest. economico sanitarie (indenn. giorn. malatt. maternità)	854.948	317.535
Per altri oneri	58.961.136	58.116.173
-A carico Amministrazioni Regionali, Provinciali e Comunali	82.306	22.554
-A carico Enti Pubblici o Nazionali	124.970	150.917
-A carico di altri Enti di Previdenza	1.004.646	570.779
Altre entrate	8.979.937	8.446.940
-Proventi per la vendita di beni e servizi	175.976	173.428
-Redditi e proventi patrimoniali	2.395.204	2.379.535
Affitto di immobili	1.068.117	1.045.339
Plusvalenze su valori mobiliari e gestione titoli	120.174	120.238
Interessi attivi ed altri proventi finanziari	1.206.912	1.213.958
-Poste correttive e comp. delle spese correnti	5.350.790	4.839.805
Recupero di spese per il personale	25.548	24.587
Recupero spese acquisto beni e servizi	110.637	107.608
Rec. di spese per prestazioni indeb. Erogate	4.852.188	4.344.336
Recupero di oneri tributari	2.738	2.828
Altre poste correttive	359.679	360.446
-Entrate non classificabili in altre voci	1.057.967	1.054.172
Sanzioni, multe, ammende	263.397	277.523
Interessi di mora	181.945	173.713
Onorari di avvocati e procuratori quota pertinenza ruolo legale	12.770	12.770
Altre entrate	599.855	590.166
Entrate in conto capitale	33.959.224	32.786.864
Alienazione di beni patrimoniali	22.743.857	21.559.349
-Alienazione di immobili	7.884.137	6.691.610
<i>i) Destinati al reddito</i>	7.884.137	6.691.610
<i>ii) Destinati ad uso strumentale</i>	-	-
-Alienazione di immobilizzazioni tecniche	1.278	1.278
<i>i) Destinati al reddito</i>	121	121
<i>ii) Destinati ad uso strumentale</i>	1.157	1.157
-Realizzo di valori mobiliari	14.858.442	14.866.461
Riscossione di crediti	5.230.699	5.244.425
-Prelevamenti di depositi bancari d'investimento	144	144
-Risc. di prestiti e anticipazioni di breve termine	1.044.768	1.044.350
-Riscossione di mutui a medio lungo termine	1.351.093	1.365.242
-Ritiri di depositi cauzionali presso terzi	91	91
-Prelevamenti dalla Tesoreria centrale dello Stato	1.229.467	1.229.467
-Altre riscossioni di crediti	1.605.136	1.605.131
Entrate da trasferimenti in conto capitale	7.465	7.465
-Trasferimenti dallo Stato	3.631	3.631
-Trasf. da enti pubblici nazionali e territoriali	3.834	3.834
-Trasferimenti da fondazioni o da privati	-	-
Accensione di prestiti	5.977.203	5.975.625
-Assunzione di mutui	3.763	3.763
-Assunzione di altri debiti finanziari	5.973.440	5.971.862
Anticipazioni della Tesoreria Centrale dello Stato	5.811.759	5.811.759
Depositati di terzi a garanzia	2.516	2.516
Assunzione di debiti diversi	723	723
-Emissione di obbligazioni	-	-
TOTALE GENERALE ENTRATE	268.796.663	261.973.103

Tavola 1 segue – Entrate degli enti previdenziali per tipologia di ente e voce economica – Anno 2002
(valori assoluti in migliaia di euro)

VOCI ECONOMICHE	Accertamenti	Riscossioni
I - ENTI DI BASE		
Entrate correnti	232.423.178	226.740.747
Entrate contributive	160.895.518	158.665.869
-Per la previdenza	160.602.389	158.353.668
A carico dei datori di lavoro	109.753.634	108.640.516
A carico dei lavoratori	50.848.755	49.713.152
<i>i) Dipendenti</i>	32.378.743	32.151.148
<i>ii) Indipendenti e/o autonomi, professionisti</i>	18.470.012	17.562.004
-Per malattia	139.727	139.727
A carico dei datori di lavoro	9.600	9.600
A carico dei lavoratori	130.127	130.127
<i>i) Dipendenti</i>	-	-
<i>ii) Indipendenti e/o autonomi, professionisti</i>	130.127	130.127
-Contributi ex Gescal	5.185	25.483
-Quote di partecipazione degli iscritti all'onere di specifiche gestioni	148.217	146.991
Entrate da trasferimenti correnti	63.686.873	60.778.192
-A carico del bilancio dello Stato	62.567.272	60.140.723
Per sgravi e fiscalizzazione di:	2.751.989	1.707.816
<i>i) Contributi previdenziali</i>	2.751.989	1.707.816
<i>ii) Contributi di malattia</i>	-	-
Per erogazione prest. economico sanitarie (indenn. giorn. malatt. maternità)	854.948	317.535
Per altri oneri	58.960.335	58.115.372
-A carico Amministrazioni Regionali, Provinciali e Comunali	82.254	22.490
-A carico Enti Pubblici o Nazionali	32.739	44.238
-A carico di altri Enti di Previdenza	1.004.608	570.741
Altre entrate	7.840.787	7.296.686
-Proventi per la vendita di beni e servizi	56.826	54.278
-Redditi e proventi patrimoniali	1.738.809	1.712.043
Affitto di immobili	771.152	748.309
Plusvalenze su valori mobiliari e gestione titoli	108.620	108.680
Interessi attivi ed altri proventi finanziari	859.036	855.054
-Poste correttive e comp. delle spese correnti	5.226.595	4.715.610
Recupero di spese per il personale	25.548	24.587
Recupero spese acquisto beni e servizi	84.563	81.534
Rec. di spese per prestazioni indeb. Erogate	4.847.436	4.339.584
Recupero di oneri tributari	1.507	1.597
Altre poste correttive	267.541	268.308
-Entrate non classificabili in altre voci	818.557	814.755
Sanzioni, multe, ammende	263.397	277.523
Interessi di mora	181.641	173.409
Onorari di avvocati e procuratori quota pertinenza ruolo legale	12.770	12.770
Altre entrate	360.749	351.053
Entrate in conto capitale	23.170.153	21.990.866
Alienazione di beni patrimoniali	12.560.007	11.367.480
-Alienazione di immobili	7.560.878	6.368.351
<i>i) Destinati al reddito</i>	7.560.878	6.368.351
<i>ii) Destinati ad uso strumentale</i>	-	-
-Alienazione di immobilizzazioni tecniche	1.167	1.167
<i>i) Destinati al reddito</i>	121	121
<i>ii) Destinati ad uso strumentale</i>	1.046	1.046
-Realizzo di valori mobiliari	4.997.962	4.997.962
Riscossione di crediti	4.629.127	4.643.945
-Prelevamenti di depositi bancari d'investimento	-	-
-Risc. di prestiti e anticipazioni di breve termine	470.773	471.447
-Riscossione di mutui a medio lungo termine	1.347.935	1.362.084
-Ritiri di depositi cauzionali presso terzi	100	100
-Prelevamenti dalla Tesoreria centrale dello Stato	1.229.467	1.229.467
-Altre riscossioni di crediti	1.580.852	1.580.847
Entrate da trasferimenti in conto capitale	7.465	7.465
-Trasferimenti dallo Stato	3.631	3.631
-Trasf. da enti pubblici nazionali e territoriali	3.834	3.834
-Trasferimenti da fondazioni o da privati	-	-
Accensione di prestiti	5.973.554	5.971.976
-Assunzione di mutui	-	-
-Assunzione di altri debiti finanziari	5.973.554	5.971.976
Anticipazioni della Tesoreria centrale dello Stato	5.811.759	5.811.759
Depositi di terzi a garanzia	2.630	2.630
Assunzione di debiti diversi	723	723
-Emissione di obbligazioni	-	-
TOTALE GENERALE ENTRATE	255.593.331	248.731.613

Tavola 1 segue – Entrate degli enti previdenziali per tipologia di ente e voce economica – Anno 2002
(valori assoluti in migliaia di euro)

VOCI ECONOMICHE	Accertamenti	Riscossioni
I.A - ASSICURAZIONE PER L'INVALIDITA', LA VECCHIAIA E I SUPERSTITI		
Entrate correnti	222.990.507	218.118.527
Entrate contributive	152.865.892	151.113.019
-Per la previdenza	152.620.648	150.847.985
A carico dei datori di lavoro	102.267.256	101.610.109
A carico dei lavoratori	50.353.392	49.237.876
<i>i) Dipendenti</i>	32.263.666	32.032.770
<i>ii) Indipendenti e/o autonomi, professionisti</i>	18.089.726	17.205.106
-Per malattia	139.727	139.727
A carico dei datori di lavoro	9.600	9.600
A carico dei lavoratori	130.127	130.127
<i>i) Dipendenti</i>	-	-
<i>ii) Indipendenti e/o autonomi, professionisti</i>	130.127	130.127
-Contributi ex Gescal	5.185	25.483
-Quote di partecipazione degli iscritti all'onere di specifiche gestioni	100.332	99.824
Entrate da trasferimenti correnti	63.025.905	60.426.485
-A carico del bilancio dello Stato	61.914.698	59.807.545
Per sgravi e fiscalizzazione di:	2.236.630	1.445.299
<i>i) Contributi previdenziali</i>	2.236.630	1.445.299
<i>ii) Contributi di malattia</i>	-	-
Per erogazione prest. economico sanitarie (indenn. giorn. malatt. maternità)	854.948	317.535
Per altri oneri	58.823.120	58.044.711
-A carico Amministrazioni Regionali, Provinciali e Comunali	81.966	12.067
-A carico Enti Pubblici o Nazionali	32.552	44.051
-A carico di altri Enti di Previdenza	996.689	562.822
Altre entrate	7.098.710	6.579.023
-Proventi per la vendita di beni e servizi	36.738	36.031
-Redditi e proventi patrimoniali	1.472.767	1.465.998
Affitto di immobili	622.904	620.376
Plusvalenze su valori mobiliari e gestione titoli	95.931	95.807
Interessi attivi ed altri proventi finanziari	753.932	749.815
-Poste correttive e comp. delle spese correnti	4.911.153	4.402.721
Recupero di spese per il personale	11.341	11.026
Recupero spese acquisto beni e servizi	64.950	64.541
Rec. di spese per prestazioni indeb. erogate	4.784.211	4.276.442
Recupero di oneri tributari	1.501	1.591
Altre poste correttive	49.150	49.121
-Entrate non classificabili in altre voci	678.052	674.273
Sanzioni, multe, ammende	198.108	212.230
Interessi di mora	110.500	102.296
Onorari di avvocati e procuratori quota pertinenza ruolo legale	12.770	12.770
Altre entrate	356.674	346.977
Entrate in conto capitale	19.676.463	19.099.353
Alienazione di beni patrimoniali	9.249.936	8.673.030
-Alienazione di immobili	6.414.757	5.837.851
<i>i) Destinati al reddito</i>	6.414.757	5.837.851
<i>ii) Destinati ad uso strumentale</i>	-	-
-Alienazione di immobilizzazioni tecniche	898	898
<i>i) Destinati al reddito</i>	121	121
<i>ii) Destinati ad uso strumentale</i>	777	777
-Realizzo di valori mobiliari	2.834.281	2.834.281
Riscossione di crediti	4.447.268	4.448.642
-Prelevamenti di depositi bancari d'investimento	-	-
-Risc. di prestiti e anticipazioni di breve termine	453.571	453.984
-Riscossione di mutui a medio lungo termine	1.309.068	1.310.034
-Ritiri di depositi cauzionali presso terzi	100	100
-Prelevamenti dalla Tesoreria centrale dello Stato	1.112.076	1.112.076
-Altre riscossioni di crediti	1.572.453	1.572.448
Entrate da trasferimenti in conto capitale	7.103	7.103
-Trasferimenti dallo Stato	3.631	3.631
-Trasf. da enti pubblici nazionali e territoriali	3.472	3.472
-Trasferimenti da fondazioni o da privati	-	-
Accensione di prestiti	5.972.156	5.970.578
-Assunzione di mutui	-	-
-Assunzione di altri debiti finanziari	5.972.156	5.970.578
Anticipazioni della Tesoreria centrale dello Stato	5.811.759	5.811.759
Depositi di terzi a garanzia	1.955	1.955
Assunzione di debiti diversi	-	-
-Emissione di obbligazioni	-	-
TOTALE GENERALE ENTRATE	242.666.970	237.217.880

Tavola 1 segue – Entrate degli enti previdenziali per tipologia di ente e voce economica – Anno 2002
(valori assoluti in migliaia di euro)

VOCI ECONOMICHE	Accertamenti	Riscossioni
I.A.1 - SETTORE PUBBLICO		
Entrate correnti	46.637.723	46.382.357
Entrate contributive	45.638.284	45.638.284
-Per la previdenza	45.638.284	45.638.284
A carico dei datori di lavoro	33.315.947	33.315.947
A carico dei lavoratori	12.322.337	12.322.337
i) Dipendenti	12.322.337	12.322.337
ii) Indipendenti e/o autonomi, professionisti	-	-
-Per malattia	-	-
A carico dei datori di lavoro	-	-
A carico dei lavoratori	-	-
i) Dipendenti	-	-
ii) Indipendenti e/o autonomi, professionisti	-	-
-Contributi ex Gescal	-	-
-Quote di partecipazione degli iscritti all'onere di specifiche gestioni	-	-
Entrate da trasferimenti correnti	255.366	-
-A carico del bilancio dello Stato	-	-
Per sgravi e fiscalizzazione di:	-	-
i) Contributi previdenziali	-	-
ii) Contributi di malattia	-	-
Per erogazione prest. economico sanitarie (indenn. giorn. malatt. maternità)	-	-
Per altri oneri	-	-
-A carico Amministrazioni Regionali, Provinciali e Comunali	-	-
-A carico Enti Pubblici o Nazionali	-	-
-A carico di altri Enti di Previdenza	255.366	-
Altre entrate	744.073	744.073
-Proventi per la vendita di beni e servizi	10.276	10.276
-Redditi e proventi patrimoniali	554.887	554.887
Affitto di immobili	193.518	193.518
Plusvalenze su valori mobiliari e gestione titoli	4.172	4.172
Interessi attivi ed altri proventi finanziari	357.197	357.197
-Poste correttive e comp. delle spese correnti	164.191	164.191
Recupero di spese per il personale	1.701	1.701
Recupero spese acquisto beni e servizi	265	265
Rec. di spese per prestazioni indeb. erogate	139.289	139.289
Recupero di oneri tributari	1.435	1.435
Altre poste correttive	21.501	21.501
-Entrate non classificabili in altre voci	14.719	14.719
Sanzioni, multe, ammende	-	-
Interessi di mora	-	-
Onorari di avvocati e procuratori quota pertinenza ruolo legale	-	-
Altre entrate	14.719	14.719
Entrate in conto capitale	4.316.663	4.316.663
Alienazione di beni patrimoniali	3.003.993	3.003.993
-Alienazione di immobili	2.972.601	2.972.601
i) Destinati al reddito	2.972.601	2.972.601
ii) Destinati ad uso strumentale	-	-
-Alienazione di immobilizzazioni tecniche	3	3
i) Destinati al reddito	-	-
ii) Destinati ad uso strumentale	3	3
-Realizzo di valori mobiliari	31.389	31.389
Riscossione di crediti	1.305.215	1.305.215
-Prelevamenti di depositi bancari d'investimento	-	-
-Risc. di prestiti e anticipazioni di breve termine	-	-
-Riscossione di mutui a medio lungo termine	1.258.326	1.258.326
-Ritiri di depositi cauzionali presso terzi	6	6
-Prelevamenti dalla Tesoreria centrale dello Stato	-	-
-Altre riscossioni di crediti	46.883	46.883
Entrate da trasferimenti in conto capitale	7.087	7.087
-Trasferimenti dallo Stato	3.615	3.615
-Trasf. da enti pubblici nazionali e territoriali	3.472	3.472
-Trasferimenti da fondazioni o da privati	-	-
Accensione di prestiti	368	368
-Assunzione di mutui	-	-
-Assunzione di altri debiti finanziari	368	368
Anticipazioni della Tesoreria centrale dello Stato	-	-
Depositi di terzi a garanzia	368	368
Assunzione di debiti diversi	-	-
-Emissione di obbligazioni	-	-
TOTALE GENERALE ENTRATE	50.954.386	50.699.020

Tavola 1 segue – Entrate degli enti previdenziali per tipologia di ente e voce economica– Anno 2002
(valori assoluti in migliaia di euro)

VOCI ECONOMICHE	Accertamenti	Riscossioni
I.A.2 - SETTORE PRIVATO		
Entrate correnti	176.352.784	171.736.170
Entrate contributive	107.227.608	105.474.735
-Per la previdenza	106.982.364	105.209.701
A carico dei datori di lavoro	68.951.309	68.294.161
A carico dei lavoratori	38.031.055	36.915.540
<i>i) Dipendenti</i>	19.941.329	19.710.434
<i>ii) Indipendenti e/o autonomi, professionisti</i>	18.089.726	17.205.106
-Per malattia	139.727	139.727
A carico dei datori di lavoro	9.600	9.600
A carico dei lavoratori	130.127	130.127
<i>i) Dipendenti</i>	-	-
<i>ii) Indipendenti e/o autonomi, professionisti</i>	130.127	130.127
-Contributi ex Gescal	5.185	25.483
-Quote di partecipazione degli iscritti all'onere di specifiche gestioni	100.332	99.824
Entrate da trasferimenti correnti	62.770.539	60.426.485
-A carico del bilancio dello Stato	61.914.698	59.807.545
Per sgravi e fiscalizzazione di:	2.236.630	1.445.299
<i>i) Contributi previdenziali</i>	2.236.630	1.445.299
<i>ii) Contributi di malattia</i>	-	-
Per erogazione prest. economico sanitarie (indenn. giorn. malatt. maternità)	854.948	317.535
Per altri oneri	58.823.120	58.044.711
-A carico Amministrazioni Regionali, Provinciali e Comunali	81.966	12.067
-A carico Enti Pubblici o Nazionali	32.552	44.051
-A carico di altri Enti di Previdenza	741.323	562.822
Altre entrate	6.354.637	5.834.950
-Proventi per la vendita di beni e servizi	26.462	25.755
-Redditi e proventi patrimoniali	917.880	911.111
Affitto di immobili	429.386	426.858
Plusvalenze su valori mobiliari e gestione titoli	91.759	91.635
Interessi attivi ed altri proventi finanziari	396.735	392.618
-Poste correttive e comp. delle spese correnti	4.746.962	4.238.530
Recupero di spese per il personale	9.640	9.325
Recupero spese acquisto beni e servizi	64.685	64.276
Rec. di spese per prestazioni indeb. erogate	4.644.922	4.137.153
Recupero di oneri tributari	66	156
Altre poste correttive	27.649	27.620
-Entrate non classificabili in altre voci	663.333	659.554
Sanzioni, multe, ammende	198.108	212.230
Interessi di mora	110.500	102.296
Onorari di avvocati e procuratori quota pertinenza ruolo legale	12.770	12.770
Altre entrate	341.955	332.258
Entrate in conto capitale	15.359.800	14.782.690
Alienazione di beni patrimoniali	6.245.943	5.669.037
-Alienazione di immobili	3.442.156	2.865.250
<i>i) Destinati al reddito</i>	3.442.156	2.865.250
<i>ii) Destinati ad uso strumentale</i>	-	-
-Alienazione di immobilizzazioni tecniche	895	895
<i>i) Destinati al reddito</i>	121	121
<i>ii) Destinati ad uso strumentale</i>	774	774
-Realizzo di valori mobiliari	2.802.892	2.802.892
Riscossione di crediti	3.142.053	3.143.427
-Prelevamenti di depositi bancari d'investimento	-	-
-Risc. di prestiti e anticipazioni di breve termine	453.571	453.984
-Riscossione di mutui a medio lungo termine	50.742	51.708
-Ritiri di depositi cauzionali presso terzi	94	94
-Prelevamenti dalla Tesoreria centrale dello Stato	1.112.076	1.112.076
-Altre riscossioni di crediti	1.525.570	1.525.565
Entrate da trasferimenti in conto capitale	16	16
-Trasferimenti dallo Stato	16	16
-Trasf. da enti pubblici nazionali e territoriali	-	-
-Trasferimenti da fondazioni o da privati	-	-
Accensione di prestiti	5.971.788	5.970.210
-Assunzione di mutui	-	-
-Assunzione di altri debiti finanziari	5.971.788	5.970.210
Anticipazioni della Tesoreria centrale dello Stato	5.811.759	5.811.759
Depositi di terzi a garanzia	1.587	1.587
Assunzione di debiti diversi	-	-
-Emissione di obbligazioni	-	-
TOTALE GENERALE ENTRATE	191.712.584	186.518.860

Tavola 1 segue – Entrate degli enti previdenziali per tipologia di ente e voce economica – Anno 2002
(valori assoluti in migliaia di euro)

VOCI ECONOMICHE	Accertamenti	Riscossioni
I.A.2.1 - REGIME GENERALE		
Entrate correnti	165.379.457	161.377.726
Entrate contributive	98.607.371	97.300.334
-Per la previdenza	98.602.297	97.274.962
A carico dei datori di lavoro	65.276.904	64.890.016
A carico dei lavoratori	33.325.393	32.384.946
<i>i) Dipendenti</i>	18.463.243	18.330.381
<i>ii) Indipendenti e/o autonomi, professionisti</i>	14.862.150	14.054.565
-Per malattia	-	-
A carico dei datori di lavoro	-	-
A carico dei lavoratori	-	-
<i>i) Dipendenti</i>	-	-
<i>ii) Indipendenti e/o autonomi, professionisti</i>	-	-
-Contributi ex Gescal	5.074	25.372
-Quote di partecipazione degli iscritti all'onere di specifiche gestioni	-	-
Entrate da trasferimenti correnti	62.380.610	59.978.827
-A carico del bilancio dello Stato	61.787.413	59.679.054
Per sgravi e fiscalizzazione di:	2.230.592	1.438.443
<i>i) Contributi previdenziali</i>	2.230.592	1.438.443
<i>ii) Contributi di malattia</i>	-	-
Per erogazione prest. economico sanitarie (indenn. giorn. malatt. maternità)	854.439	317.035
Per altri oneri	58.702.382	57.923.576
-A carico Amministrazioni Regionali, Provinciali e Comunali	80.569	9.112
-A carico Enti Pubblici o Nazionali	2.081	2.081
-A carico di altri Enti di Previdenza	510.547	288.580
Altre entrate	4.391.476	4.098.565
-Proventi per la vendita di beni e servizi	23.574	23.025
-Redditi e proventi patrimoniali	62.999	61.851
Affitto di immobili	44	620
Plusvalenze su valori mobiliari e gestione titoli	-	-
Interessi attivi ed altri proventi finanziari	62.955	61.231
-Poste correttive e comp. delle spese correnti	4.045.303	3.708.976
Recupero di spese per il personale	9.086	8.771
Recupero spese acquisto beni e servizi	33.655	34.022
Rec. di spese per prestazioni indeb. erogate	3.983.689	3.647.310
Recupero di oneri tributari	-	-
Altre poste correttive	18.873	18.873
-Entrate non classificabili in altre voci	259.600	304.713
Sanzioni, multe, ammende	130.465	175.578
Interessi di mora	93.244	93.244
Onorari di avvocati e procuratori quota pertinenza ruolo legale	12.748	12.748
Altre entrate	23.143	23.143
Entrate in conto capitale	8.124.630	7.566.878
Alienazione di beni patrimoniali	757.361	199.481
-Alienazione di immobili	757.357	199.477
<i>i) Destinati al reddito</i>	757.357	199.477
<i>ii) Destinati ad uso strumentale</i>	-	-
-Alienazione di immobilizzazioni tecniche	-	-
<i>i) Destinati al reddito</i>	-	-
<i>ii) Destinati ad uso strumentale</i>	-	-
-Realizzo di valori mobiliari	4	4
Riscossione di crediti	1.409.232	1.409.360
-Prelevamenti di depositi bancari d'investimento	-	-
-Risc. di prestiti e anticipazioni di breve termine	61.600	61.600
-Riscossione di mutui a medio lungo termine	9.935	10.063
-Ritiri di depositi cauzionali presso terzi	-	-
-Prelevamenti dalla Tesoreria centrale dello Stato	498.956	498.956
-Altre riscossioni di crediti	838.741	838.741
Entrate da trasferimenti in conto capitale	16	16
-Trasferimenti dallo Stato	16	16
-Trasf. da enti pubblici nazionali e territoriali	-	-
-Trasferimenti da fondazioni o da privati	-	-
Accensione di prestiti	5.958.021	5.958.021
-Assunzione di mutui	-	-
-Assunzione di altri debiti finanziari	5.958.021	5.958.021
Anticipazioni della Tesoreria centrale dello Stato	5.811.759	5.811.759
Depositi di terzi a garanzia	-	-
Assunzione di debiti diversi	-	-
-Emissione di obbligazioni	-	-
TOTALE GENERALE ENTRATE	173.504.087	168.944.604

Tavola 1 segue – Entrate degli enti previdenziali per tipologia di ente e voce economica – Anno 2002
(valori assoluti in migliaia di euro)

VOCI ECONOMICHE	Accertamenti	Riscossioni
I.A.2.2 - REGIME SOSTITUTIVO		
Entrate correnti	6.736.674	6.233.211
Entrate contributive	5.219.396	4.851.103
-Per la previdenza	5.208.502	4.840.209
A carico dei datori di lavoro	3.674.405	3.404.145
A carico dei lavoratori	1.534.097	1.436.064
<i>i) Dipendenti</i>	1.478.086	1.380.053
<i>ii) Indipendenti e/o autonomi, professionisti</i>	56.011	56.011
-Per malattia	3.415	3.415
A carico dei datori di lavoro	-	-
A carico dei lavoratori	3.415	3.415
<i>i) Dipendenti</i>	-	-
<i>ii) Indipendenti e/o autonomi, professionisti</i>	3.415	3.415
-Contributi ex Gescal	111	111
-Quote di partecipazione degli iscritti all'onere di specifiche gestioni	7.368	7.368
Entrate da trasferimenti correnti	376.054	431.047
-A carico del bilancio dello Stato	121.217	122.026
Per sgravi e fiscalizzazione di:	6.038	6.856
<i>i) Contributi previdenziali</i>	6.038	6.856
<i>ii) Contributi di malattia</i>	-	-
Per erogazione prest. economico sanitarie (indenn. giorn. malatt. maternità)	9	-
Per altri oneri	115.170	115.170
-A carico Amministrazioni Regionali, Provinciali e Comunali	1.393	2.951
-A carico Enti Pubblici o Nazionali	30.471	41.970
-A carico di altri Enti di Previdenza	222.973	264.100
Altre entrate	1.141.224	951.061
-Proventi per la vendita di beni e servizi	2.886	2.728
-Redditi e proventi patrimoniali	190.586	182.668
Affitto di immobili	119.108	115.996
Plusvalenze su valori mobiliari e gestione titoli	2.933	2.776
Interessi attivi ed altri proventi finanziari	68.545	63.896
-Poste correttive e comp. delle spese correnti	683.465	511.667
Recupero di spese per il personale	37	37
Recupero spese acquisto beni e servizi	25.778	25.170
Rec. di spese per prestazioni indeb. erogate	655.698	484.308
Recupero di oneri tributari	6	96
Altre poste correttive	1.946	2.056
-Entrate non classificabili in altre voci	264.287	253.998
Sanzioni, multe, ammende	21.958	17.774
Interessi di mora	222	278
Onorari di avvocati e procuratori quota pertinenza ruolo legale	22	22
Altre entrate	242.085	235.924
Entrate in conto capitale	3.788.427	3.769.929
Alienazione di beni patrimoniali	2.736.839	2.718.782
-Alienazione di immobili	2.606.981	2.588.924
<i>i) Destinati al reddito</i>	2.606.981	2.588.924
<i>ii) Destinati ad uso strumentale</i>	-	-
-Alienazione di immobilizzazioni tecniche	39	39
<i>i) Destinati al reddito</i>	-	-
<i>ii) Destinati ad uso strumentale</i>	39	39
-Realizzo di valori mobiliari	129.819	129.819
Riscossione di crediti	1.038.721	1.039.858
-Prelevamenti di depositi bancari d'investimento	-	-
-Risc. di prestiti e anticipazioni di breve termine	387.240	387.652
-Riscossione di mutui a medio lungo termine	38.361	39.086
-Ritiri di depositi cauzionali presso terzi	-	-
-Prelevamenti dalla Tesoreria centrale dello Stato	613.120	613.120
-Altre riscossioni di crediti	-	-
Entrate da trasferimenti in conto capitale	-	-
-Trasferimenti dallo Stato	-	-
-Trasf. da enti pubblici nazionali e territoriali	-	-
-Trasferimenti da fondazioni o da privati	-	-
Accensione di prestiti	12.867	11.289
-Assunzione di mutui	-	-
-Assunzione di altri debiti finanziari	12.867	11.289
Anticipazioni della Tesoreria centrale dello Stato	-	-
Depositi di terzi a garanzia	687	687
Assunzione di debiti diversi	-	-
-Emissione di obbligazioni	-	-
TOTALE GENERALE ENTRATE	10.525.101	10.003.140

Tavola 1 segue – Entrate degli enti previdenziali per tipologia di ente e voce economica – Anno 2002
(valori assoluti in migliaia di euro)

VOCI ECONOMICHE	Accertamenti	Riscossioni
I.A.2.3 - REGIME PROFESSIONISTI		
Entrate correnti	4.236.653	4.125.233
Entrate contributive	3.400.841	3.323.298
-Per la previdenza	3.171.565	3.094.530
A carico dei datori di lavoro	-	-
A carico dei lavoratori	3.171.565	3.094.530
<i>i) Dipendenti</i>	-	-
<i>ii) Indipendenti e/o autonomi, professionisti</i>	3.171.565	3.094.530
-Per malattia	136.312	136.312
A carico dei datori di lavoro	9.600	9.600
A carico dei lavoratori	126.712	126.712
<i>i) Dipendenti</i>	-	-
<i>ii) Indipendenti e/o autonomi, professionisti</i>	126.712	126.712
-Contributi ex Gescal	-	-
-Quote di partecipazione degli iscritti all'onere di specifiche gestioni	92.964	92.456
Entrate da trasferimenti correnti	13.875	16.611
-A carico del bilancio dello Stato	6.068	6.465
Per sgravi e fiscalizzazione di:	-	-
<i>i) Contributi previdenziali</i>	-	-
<i>ii) Contributi di malattia</i>	-	-
Per erogazione prest. economico sanitarie (indenn. giorn. malatt. maternità)	500	500
Per altri oneri	5.568	5.965
-A carico Amministrazioni Regionali, Provinciali e Comunali	4	4
-A carico Enti Pubblici o Nazionali	-	-
-A carico di altri Enti di Previdenza	7.803	10.142
Altre entrate	821.937	785.324
-Proventi per la vendita di beni e servizi	2	2
-Redditi e proventi patrimoniali	664.295	666.592
Affitto di immobili	310.234	310.242
Plusvalenze su valori mobiliari e gestione titoli	88.826	88.859
Interessi attivi ed altri proventi finanziari	265.235	267.491
-Poste correttive e comp. delle spese correnti	18.194	17.887
Recupero di spese per il personale	517	517
Recupero spese acquisto beni e servizi	5.252	5.084
Rec. di spese per prestazioni indeb. erogate	5.535	5.535
Recupero di oneri tributari	60	60
Altre poste correttive	6.830	6.691
-Entrate non classificabili in altre voci	139.446	100.843
Sanzioni, multe, ammende	45.685	18.878
Interessi di mora	17.034	8.774
Onorari di avvocati e procuratori quota pertinenza ruolo legale	-	-
Altre entrate	76.727	73.191
Entrate in conto capitale	3.446.743	3.445.883
Alienazione di beni patrimoniali	2.751.743	2.750.774
-Alienazione di immobili	77.818	76.849
<i>i) Destinati al reddito</i>	77.818	76.849
<i>ii) Destinati ad uso strumentale</i>	-	-
-Alienazione di immobilizzazioni tecniche	856	856
<i>i) Destinati al reddito</i>	121	121
<i>ii) Destinati ad uso strumentale</i>	735	735
-Realizzo di valori mobiliari	2.673.069	2.673.069
Riscossione di crediti	694.100	694.209
-Prelevamenti di depositi bancari d'investimento	-	-
-Risc. di prestiti e anticipazioni di breve termine	4.731	4.732
-Riscossione di mutui a medio lungo termine	2.446	2.559
-Ritiri di depositi cauzionali presso terzi	94	94
-Prelevamenti dalla Tesoreria centrale dello Stato	-	-
-Altre riscossioni di crediti	686.829	686.824
Entrate da trasferimenti in conto capitale	-	-
-Trasferimenti dallo Stato	-	-
-Trasf. da enti pubblici nazionali e territoriali	-	-
-Trasferimenti da fondazioni o da privati	-	-
Accensione di prestiti	900	900
-Assunzione di mutui	-	-
-Assunzione di altri debiti finanziari	900	900
Anticipazioni della Tesoreria centrale dello Stato	-	-
Depositi di terzi a garanzia	900	900
Assunzione di debiti diversi	-	-
-Emissione di obbligazioni	-	-
TOTALE GENERALE ENTRATE	7.683.396	7.571.116

Tavola 1 segue – Entrate degli enti previdenziali per tipologia di ente e voce economica – Anno 2002
(valori assoluti in migliaia di euro)

VOCI ECONOMICHE	Accertamenti	Riscossioni
I.B - ALTRE ASSICURAZIONI		
Entrate correnti	9.432.671	8.622.220
Entrate contributive	8.029.626	7.552.850
-Per la previdenza	7.981.741	7.505.683
A carico dei datori di lavoro	7.486.378	7.030.407
A carico dei lavoratori	495.363	475.276
<i>i) Dipendenti</i>	115.077	118.378
<i>ii) Indipendenti e/o autonomi, professionisti</i>	380.286	356.898
-Per malattia	-	-
A carico dei datori di lavoro	-	-
A carico dei lavoratori	-	-
<i>i) Dipendenti</i>	-	-
<i>ii) Indipendenti e/o autonomi, professionisti</i>	-	-
-Contributi ex Gescal	-	-
-Quote di partecipazione degli iscritti all'onere di specifiche gestioni	47.885	47.167
Entrate da trasferimenti correnti	660.968	351.707
-A carico del bilancio dello Stato	652.574	333.178
Per sgravi e fiscalizzazione di:	515.359	262.517
<i>i) Contributi previdenziali</i>	515.359	262.517
<i>ii) Contributi di malattia</i>	-	-
Per erogazione prest. economico sanitarie (indenn. giorn. malatt. maternità)	-	-
Per altri oneri	137.215	70.661
-A carico Amministrazioni Regionali, Provinciali e Comunali	288	10.423
-A carico Enti Pubblici o Nazionali	187	187
-A carico di altri Enti di Previdenza	7.919	7.919
Altre entrate	742.077	717.663
-Proventi per la vendita di beni e servizi	20.088	18.247
-Redditi e proventi patrimoniali	266.042	246.045
Affitto di immobili	148.248	127.933
Plusvalenze su valori mobiliari e gestione titoli	12.689	12.873
Interessi attivi ed altri proventi finanziari	105.104	105.239
-Poste correttive e comp. delle spese correnti	315.442	312.889
Recupero di spese per il personale	14.207	13.561
Recupero spese acquisto beni e servizi	19.613	16.993
Rec. di spese per prestazioni indeb. erogate	63.225	63.142
Recupero di oneri tributari	6	6
Altre poste correttive	218.391	219.187
-Entrate non classificabili in altre voci	140.505	140.482
Sanzioni, multe, ammende	65.289	65.293
Interessi di mora	71.141	71.113
Onorari di avvocati e procuratori quota pertinenza ruolo legale	-	-
Altre entrate	4.075	4.076
Entrate in conto capitale	3.493.690	2.891.513
Alienazione di beni patrimoniali	3.310.071	2.694.450
-Alienazione di immobili	1.146.121	530.500
<i>i) Destinati al reddito</i>	1.146.121	530.500
<i>ii) Destinati ad uso strumentale</i>	-	-
-Alienazione di immobilizzazioni tecniche	269	269
<i>i) Destinati al reddito</i>	-	-
<i>ii) Destinati ad uso strumentale</i>	269	269
-Realizzo di valori mobiliari	2.163.681	2.163.681
Riscossione di crediti	181.859	195.303
-Prelevamenti di depositi bancari d'investimento	-	-
-Risc. di prestiti e anticipazioni di breve termine	17.202	17.463
-Riscossione di mutui a medio lungo termine	38.867	52.050
-Ritiri di depositi cauzionali presso terzi	-	-
-Prelevamenti dalla Tesoreria centrale dello Stato	117.391	117.391
-Altre riscossioni di crediti	8.399	8.399
Entrate da trasferimenti in conto capitale	362	362
-Trasferimenti dallo Stato	-	-
-Trasf. da enti pubblici nazionali e territoriali	362	362
-Trasferimenti da fondazioni o da privati	-	-
Accensione di prestiti	1.398	1.398
-Assunzione di mutui	-	-
-Assunzione di altri debiti finanziari	1.398	1.398
Anticipazioni della Tesoreria centrale dello Stato	-	-
Depositi di terzi a garanzia	675	675
Assunzione di debiti diversi	723	723
-Emissione di obbligazioni	-	-
TOTALE GENERALE ENTRATE	12.926.361	11.513.733

Tavola 1 segue – Entrate degli enti previdenziali per tipologia di ente e voce economica – Anno 2002
(valori assoluti in migliaia di euro)

VOCI ECONOMICHE	Accertamenti	Riscossioni
II - ENTI COMPLEMENTARI		
Entrate correnti	2.414.261	2.445.492
Entrate contributive	1.181.385	1.186.638
-Per la previdenza	1.167.801	1.173.054
A carico dei datori di lavoro	721.330	721.983
A carico dei lavoratori	446.471	451.071
<i>i) Dipendenti</i>	171.443	173.316
<i>ii) Indipendenti e/o autonomi, professionisti</i>	275.028	277.755
-Per malattia	1.763	1.763
A carico dei datori di lavoro	1.434	1.434
A carico dei lavoratori	329	329
<i>i) Dipendenti</i>	329	329
<i>ii) Indipendenti e/o autonomi, professionisti</i>	-	-
-Contributi ex Gescal	-	-
-Quote di partecipazione degli iscritti all'onere di specifiche gestioni	11.821	11.821
Entrate da trasferimenti correnti	93.726	108.600
-A carico del bilancio dello Stato	1.405	1.819
Per sgravi e fiscalizzazione di:	604	1.018
<i>i) Contributi previdenziali</i>	604	1.018
<i>ii) Contributi di malattia</i>	-	-
Per erogazione prest. economico sanitarie (indenn. giorn. malatt. maternità)	-	-
Per altri oneri	801	801
-A carico Amministrazioni Regionali, Provinciali e Comunali	52	64
-A carico Enti Pubblici o Nazionali	92.231	106.679
-A carico di altri Enti di Previdenza	38	38
Altre entrate	1.139.150	1.150.254
-Proventi per la vendita di beni e servizi	119.150	119.150
-Redditi e proventi patrimoniali	656.395	667.492
Affitto di immobili	296.965	297.030
Plusvalenze su valori mobiliari e gestione titoli	11.554	11.558
Interessi attivi ed altri proventi finanziari	347.876	358.904
-Poste correttive e comp. delle spese correnti	124.195	124.195
Recupero di spese per il personale	-	-
Recupero spese acquisto beni e servizi	26.074	26.074
Rec. di spese per prestazioni indeb. erogate	4.752	4.752
Recupero di oneri tributari	1.231	1.231
Altre poste correttive	92.138	92.138
-Entrate non classificabili in altre voci	239.410	239.417
Sanzioni, multe, ammende	-	-
Interessi di mora	304	304
Onorari di avvocati e procuratori quota pertinenza ruolo legale	-	-
Altre entrate	239.106	239.113
Entrate in conto capitale	10.789.071	10.795.998
Alienazione di beni patrimoniali	10.183.850	10.191.869
-Alienazione di immobili	323.259	323.259
<i>i) Destinati al reddito</i>	323.259	323.259
<i>ii) Destinati ad uso strumentale</i>	-	-
-Alienazione di immobilizzazioni tecniche	111	111
<i>i) Destinati al reddito</i>	-	-
<i>ii) Destinati ad uso strumentale</i>	111	111
-Realizzo di valori mobiliari	9.860.480	9.868.499
Riscossione di crediti	601.572	600.480
-Prelevamenti di depositi bancari d'investimento	144	144
-Risc. di prestiti e anticipazioni di breve termine	573.995	572.903
-Riscossione di mutui a medio lungo termine	3.158	3.158
-Ritiri di depositi cauzionali presso terzi	9	9
-Prelevamenti dalla Tesoreria centrale dello Stato	-	-
-Altre riscossioni di crediti	24.284	24.284
Entrate da trasferimenti in conto capitale	-	-
-Trasferimenti dallo Stato	-	-
-Trasf. da enti pubblici nazionali e territoriali	-	-
-Trasferimenti da fondazioni o da privati	-	-
Accensione di prestiti	3.649	3.649
-Assunzione di mutui	3.763	3.763
-Assunzione di altri debiti finanziari	114	114
Anticipazioni della Tesoreria centrale dello Stato	-	-
Depositi di terzi a garanzia	114	114
Assunzione di debiti diversi	-	-
-Emissione di obbligazioni	-	-
TOTALE GENERALE ENTRATE	13.203.332	13.241.490

Tavola 1 segue – Entrate degli enti previdenziali per tipologia di ente e voce economica – Anno 2002
(valori assoluti in migliaia di euro)

VOCI ECONOMICHE	Accertamenti	Riscossioni
II.A - ASSICURAZIONE PER L'INVALIDITÀ, LA VECCHIAIA E I SUPERSTITI		
Entrate correnti	2.235.879	2.239.260
Entrate contributive	1.127.644	1.131.018
-Per la previdenza	1.114.060	1.117.434
A carico dei datori di lavoro	721.330	721.983
A carico dei lavoratori	392.730	395.451
<i>i) Dipendenti</i>	117.716	117.716
<i>ii) Indipendenti e/o autonomi, professionisti</i>	275.014	277.735
-Per malattia	1.763	1.763
A carico dei datori di lavoro	1.434	1.434
A carico dei lavoratori	329	329
<i>i) Dipendenti</i>	329	329
<i>ii) Indipendenti e/o autonomi, professionisti</i>	-	-
-Contributi ex Gescal	-	-
-Quote di partecipazione degli iscritti all'onere di specifiche gestioni	11.821	11.821
Entrate da trasferimenti correnti	43	43
-A carico del bilancio dello Stato	5	5
Per sgravi e fiscalizzazione di:	-	-
<i>i) Contributi previdenziali</i>	-	-
<i>ii) Contributi di malattia</i>	-	-
Per erogazione prest. economico sanitarie (indenn. giorn. malatt. maternità)	-	-
Per altri oneri	5	5
-A carico Amministrazioni Regionali, Provinciali e Comunali	-	-
-A carico Enti Pubblici o Nazionali	-	-
-A carico di altri Enti di Previdenza	38	38
Altre entrate	1.108.192	1.108.199
-Proventi per la vendita di beni e servizi	119.150	119.150
-Redditi e proventi patrimoniali	626.065	626.072
Affitto di immobili	296.010	296.010
Plusvalenze su valori mobiliari e gestione titoli	11.004	11.004
Interessi attivi ed altri proventi finanziari	319.051	319.058
-Poste correttive e comp. delle spese correnti	124.027	124.027
Recupero di spese per il personale	-	-
Recupero spese acquisto beni e servizi	26.074	26.074
Rec. di spese per prestazioni indeb. erogate	4.584	4.584
Recupero di oneri tributari	1.231	1.231
Altre poste correttive	92.138	92.138
-Entrate non classificabili in altre voci	238.950	238.950
Sanzioni, multe, ammende	-	-
Interessi di mora	304	304
Onorari di avvocati e procuratori quota pertinenza ruolo legale	-	-
Altre entrate	238.646	238.646
Entrate in conto capitale	10.209.668	10.209.673
Alienazione di beni patrimoniali	9.611.890	9.611.890
-Alienazione di immobili	323.259	323.259
<i>i) Destinati al reddito</i>	323.259	323.259
<i>ii) Destinati ad uso strumentale</i>	-	-
-Alienazione di immobilizzazioni tecniche	111	111
<i>i) Destinati al reddito</i>	-	-
<i>ii) Destinati ad uso strumentale</i>	111	111
-Realizzo di valori mobiliari	9.288.520	9.288.520
Riscossione di crediti	594.167	594.172
-Prelevamenti di depositi bancari d'investimento	144	144
-Risc. di prestiti e anticipazioni di breve termine	566.593	566.598
-Riscossione di mutui a medio lungo termine	3.158	3.158
-Ritiri di depositi cauzionali presso terzi	9	9
-Prelevamenti dalla Tesoreria centrale dello Stato	-	-
-Altre riscossioni di crediti	24.281	24.281
Entrate da trasferimenti in conto capitale	-	-
-Trasferimenti dallo Stato	-	-
-Trasf. da enti pubblici nazionali e territoriali	-	-
-Trasferimenti da fondazioni o da privati	-	-
Accensione di prestiti	3.611	3.611
-Assunzione di mutui	3.763	3.763
-Assunzione di altri debiti finanziari	152	152
Anticipazioni della Tesoreria centrale dello Stato	-	-
Depositi di terzi a garanzia	152	152
Assunzione di debiti diversi	-	-
-Emissione di obbligazioni	-	-
TOTALE GENERALE ENTRATE	12.445.547	12.448.933

Tavola 1 segue – Entrate degli enti previdenziali per tipologia di ente e voce economica – Anno 2002
(valori assoluti in migliaia di euro)

VOCI ECONOMICHE	Accertamenti	Riscossioni
II.B - ALTRE ASSICURAZIONI		
Entrate correnti	178.382	206.232
Entrate contributive	53.741	55.620
-Per la previdenza	53.741	55.620
A carico dei datori di lavoro	-	-
A carico dei lavoratori	53.741	55.620
<i>i) Dipendenti</i>	53.727	55.600
<i>ii) Indipendenti e/o autonomi, professionisti</i>	14	20
-Per malattia	-	-
A carico dei datori di lavoro	-	-
A carico dei lavoratori	-	-
<i>i) Dipendenti</i>	-	-
<i>ii) Indipendenti e/o autonomi, professionisti</i>	-	-
-Contributi ex Gescal	-	-
-Quote di partecipazione degli iscritti all'onere di specifiche gestioni	-	-
Entrate da trasferimenti correnti	93.683	108.557
-A carico del bilancio dello Stato	1.400	1.814
Per sgravi e fiscalizzazione di:	604	1.018
<i>i) Contributi previdenziali</i>	604	1.018
<i>ii) Contributi di malattia</i>	-	-
Per erogazione prest. economico sanitarie (indenn. giorn. malatt. maternità)	-	-
Per altri oneri	796	796
-A carico Amministrazioni Regionali, Provinciali e Comunali	52	64
-A carico Enti Pubblici o Nazionali	92.231	106.679
-A carico di altri Enti di Previdenza	-	-
Altre entrate	30.958	42.055
-Proventi per la vendita di beni e servizi	-	-
-Redditi e proventi patrimoniali	30.330	41.420
Affitto di immobili	955	1.020
Plusvalenze su valori mobiliari e gestione titoli	550	554
Interessi attivi ed altri proventi finanziari	28.825	39.846
-Poste correttive e comp. delle spese correnti	168	168
Recupero di spese per il personale	-	-
Recupero spese acquisto beni e servizi	-	-
Rec. di spese per prestazioni indeb. erogate	168	168
Recupero di oneri tributari	-	-
Altre poste correttive	-	-
-Entrate non classificabili in altre voci	460	467
Sanzioni, multe, ammende	-	-
Interessi di mora	-	-
Onorari di avvocati e procuratori quota pertinenza ruolo legale	-	-
Altre entrate	460	467
Entrate in conto capitale	579.403	586.325
Alienazione di beni patrimoniali	571.960	579.979
-Alienazione di immobili	-	-
<i>i) Destinati al reddito</i>	-	-
<i>ii) Destinati ad uso strumentale</i>	-	-
-Alienazione di immobilizzazioni tecniche	-	-
<i>i) Destinati al reddito</i>	-	-
<i>ii) Destinati ad uso strumentale</i>	-	-
-Realizzo di valori mobiliari	571.960	579.979
Riscossione di crediti	7.405	6.308
-Prelevamenti di depositi bancari d'investimento	-	-
-Risc. di prestiti e anticipazioni di breve termine	7.402	6.305
-Riscossione di mutui a medio lungo termine	-	-
-Ritiri di depositi cauzionali presso terzi	-	-
-Prelevamenti dalla Tesoreria centrale dello Stato	-	-
-Altre riscossioni di crediti	3	3
Entrate da trasferimenti in conto capitale	-	-
-Trasferimenti dallo Stato	-	-
-Trasf. da enti pubblici nazionali e territoriali	-	-
-Trasferimenti da fondazioni o da privati	-	-
Accensione di prestiti	38	38
-Assunzione di mutui	-	-
-Assunzione di altri debiti finanziari	38	38
Anticipazioni della Tesoreria centrale dello Stato	-	-
Depositi di terzi a garanzia	38	38
Assunzione di debiti diversi	-	-
-Emissione di obbligazioni	-	-
TOTALE GENERALE ENTRATE	757.785	792.557

Tavola 1 segue – Entrate degli enti previdenziali per tipologia di ente e voce economica – Anno 2002
(valori assoluti in migliaia di euro)

VOCI ECONOMICHE	Accertamenti	Riscossioni
I.I.B.1 - SETTORE PUBBLICO		
Entrate correnti	174.911	202.322
Entrate contributive	51.849	53.722
-Per la previdenza	51.849	53.722
A carico dei datori di lavoro	-	-
A carico dei lavoratori	51.849	53.722
<i>i) Dipendenti</i>	51.849	53.722
<i>ii) Indipendenti e/o autonomi, professionisti</i>	-	-
-Per malattia	-	-
A carico dei datori di lavoro	-	-
A carico dei lavoratori	-	-
<i>i) Dipendenti</i>	-	-
<i>ii) Indipendenti e/o autonomi, professionisti</i>	-	-
-Contributi ex Gescal	-	-
-Quote di partecipazione degli iscritti all'onere di specifiche gestioni	-	-
Entrate da trasferimenti correnti	93.027	107.475
-A carico del bilancio dello Stato	796	796
Per sgravi e fiscalizzazione di:	-	-
<i>i) Contributi previdenziali</i>	-	-
<i>ii) Contributi di malattia</i>	-	-
Per erogazione prest. economico sanitarie (indenn. giorn. malatt. maternità)	-	-
Per altri oneri	796	796
-A carico Amministrazioni Regionali, Provinciali e Comunali	-	-
-A carico Enti Pubblici o Nazionali	92.231	106.679
-A carico di altri Enti di Previdenza	-	-
Altre entrate	30.035	41.125
-Proventi per la vendita di beni e servizi	-	-
-Redditi e proventi patrimoniali	29.867	40.957
Affitto di immobili	857	922
Plusvalenze su valori mobiliari e gestione titoli	550	554
Interessi attivi ed altri proventi finanziari	28.460	39.481
-Poste correttive e comp. delle spese correnti	168	168
Recupero di spese per il personale	-	-
Recupero spese acquisto beni e servizi	-	-
Rec. di spese per prestazioni indeb. erogate	168	168
Recupero di oneri tributari	-	-
Altre poste correttive	-	-
-Entrate non classificabili in altre voci	-	-
Sanzioni, multe, ammende	-	-
Interessi di mora	-	-
Onorari di avvocati e procuratori quota pertinenza ruolo legale	-	-
Altre entrate	-	-
Entrate in conto capitale	579.403	586.325
Alienazione di beni patrimoniali	571.960	579.979
-Alienazione di immobili	-	-
<i>i) Destinati al reddito</i>	-	-
<i>ii) Destinati ad uso strumentale</i>	-	-
-Alienazione di immobilizzazioni tecniche	-	-
<i>i) Destinati al reddito</i>	-	-
<i>ii) Destinati ad uso strumentale</i>	-	-
-Realizzo di valori mobiliari	571.960	579.979
Riscossione di crediti	7.405	6.308
-Prelevamenti di depositi bancari d'investimento	-	-
-Risc. di prestiti e anticipazioni di breve termine	7.402	6.305
-Riscossione di mutui a medio lungo termine	-	-
-Ritiri di depositi cauzionali presso terzi	-	-
-Prelevamenti dalla Tesoreria centrale dello Stato	-	-
-Altre riscossioni di crediti	3	3
Entrate da trasferimenti in conto capitale	-	-
-Trasferimenti dallo Stato	-	-
-Trasf. da enti pubblici nazionali e territoriali	-	-
-Trasferimenti da fondazioni o da privati	-	-
Accensione di prestiti	38	38
-Assunzione di mutui	-	-
-Assunzione di altri debiti finanziari	38	38
Anticipazioni della Tesoreria centrale dello Stato	-	-
Depositi di terzi a garanzia	38	38
Assunzione di debiti diversi	-	-
-Emissione di obbligazioni	-	-
TOTALE GENERALE ENTRATE	754.314	788.647

Tavola 1 segue – Entrate degli enti previdenziali per tipologia di ente e voce economica – Anno 2002
(valori assoluti in migliaia di euro)

VOCI ECONOMICHE	Accertamenti	Riscossioni
II.B.2 - SETTORE PRIVATO		
Entrate correnti	3.471	3.910
Entrate contributive	1.892	1.898
-Per la previdenza	1.892	1.898
A carico dei datori di lavoro	-	-
A carico dei lavoratori	1.892	1.898
<i>i) Dipendenti</i>	1.878	1.878
<i>ii) Indipendenti e/o autonomi, professionisti</i>	14	20
-Per malattia	-	-
A carico dei datori di lavoro	-	-
A carico dei lavoratori	-	-
<i>i) Dipendenti</i>	-	-
<i>ii) Indipendenti e/o autonomi, professionisti</i>	-	-
-Contributi ex Gescal	-	-
-Quote di partecipazione degli iscritti all'onere di specifiche gestioni	-	-
Entrate da trasferimenti correnti	656	1.082
-A carico del bilancio dello Stato	604	1.018
Per sgravi e fiscalizzazione di:	604	1.018
<i>i) Contributi previdenziali</i>	604	1.018
<i>ii) Contributi di malattia</i>	-	-
Per erogazione prest. economico sanitarie (indenn. giorn. malatt. maternità)	-	-
Per altri oneri	-	-
-A carico Amministrazioni Regionali, Provinciali e Comunali	52	64
-A carico Enti Pubblici o Nazionali	-	-
-A carico di altri Enti di Previdenza	-	-
Altre entrate	923	930
-Proventi per la vendita di beni e servizi	-	-
-Redditi e proventi patrimoniali	463	463
Affitto di immobili	98	98
Plusvalenze su valori mobiliari e gestione titoli	-	-
Interessi attivi ed altri proventi finanziari	365	365
-Poste correttive e comp. delle spese correnti	-	-
Recupero di spese per il personale	-	-
Recupero spese acquisto beni e servizi	-	-
Rec. di spese per prestazioni indeb. erogate	-	-
Recupero di oneri tributari	-	-
Altre poste correttive	-	-
-Entrate non classificabili in altre voci	460	467
Sanzioni, multe, ammende	-	-
Interessi di mora	-	-
Onorari di avvocati e procuratori quota pertinenza ruolo legale	-	-
Altre entrate	460	467
Entrate in conto capitale	-	-
Alienazione di beni patrimoniali	-	-
-Alienazione di immobili	-	-
<i>i) Destinati al reddito</i>	-	-
<i>ii) Destinati ad uso strumentale</i>	-	-
-Alienazione di immobilizzazioni tecniche	-	-
<i>i) Destinati al reddito</i>	-	-
<i>ii) Destinati ad uso strumentale</i>	-	-
-Realizzo di valori mobiliari	-	-
Riscossione di crediti	-	-
-Prelevamenti di depositi bancari d'investimento	-	-
-Risc. di prestiti e anticipazioni di breve termine	-	-
-Riscossione di mutui a medio lungo termine	-	-
-Ritiri di depositi cauzionali presso terzi	-	-
-Prelevamenti dalla Tesoreria centrale dello Stato	-	-
-Altre riscossioni di crediti	-	-
Entrate da trasferimenti in conto capitale	-	-
-Trasferimenti dallo Stato	-	-
-Trasf. da enti pubblici nazionali e territoriali	-	-
-Trasferimenti da fondazioni o da privati	-	-
Accensione di prestiti	-	-
-Assunzione di mutui	-	-
-Assunzione di altri debiti finanziari	-	-
Anticipazioni della Tesoreria centrale dello Stato	-	-
Depositi di terzi a garanzia	-	-
Assunzione di debiti diversi	-	-
-Emissione di obbligazioni	-	-
TOTALE GENERALE ENTRATE	3.471	3.910

Tavola 2 - Spese degli enti previdenziali per tipologia di ente e voce economica - Anno 2002
(valori assoluti in migliaia di euro)

VOCI ECONOMICHE	Impegni	Pagamenti
TOTALE EP		
Spese correnti	228.845.277	229.178.960
Spese per gli organi dell'Ente	47.071	45.016
Spese per il personale dipendente in servizio o in quiescenza	3.068.359	3.058.368
Acquisto di beni e servizi	1.776.425	1.788.922
-Premi di assicurazione	8.506	8.738
-Fitti (reali e figurativi)	66.181	64.423
-Altri acquisti di beni e servizi	1.701.738	1.715.761
Spese per prestazioni istituzionali	212.836.648	213.506.192
-Pensioni di invalidità, vecchiaia e superstiti	174.788.884	175.346.729
-Assegni sociali ad ultra 65 anni	3.143.097	3.146.168
-Pensioni e indennità a invalidi civili, non vedenti e non udenti	10.911.516	11.107.841
-Rendite per infortuni o assegni vitalizi	4.679.799	4.679.283
-Indennità temporanea assoluta per infortunio e malattie prof.	674.347	674.347
-Indennità e assegni per malattia generica	1.725.634	1.725.634
-Indennità per malattia speciale (Tbc)	64.163	64.163
-Assegni al nucleo familiare	4.559.949	4.559.843
-Ass. familiari vecchio tipo e assegni ai nuclei con almeno tre minori	349.918	348.174
-Indennità o assegni per maternità e permessi allattamento	1.876.402	1.875.703
-Prepensionamenti (L.223/91)	1.253.050	1.253.050
-Assegni di disoccupazione (ordinaria, speciale, requisiti ridotti)	2.690.769	2.690.732
-Ass. di integrazione guadagni (agricola, ordinaria e straordinaria)	604.818	523.943
-Indennità di mobilità	819.703	819.703
-Assegni di incollocabilità	12.879	12.879
-Liquidazioni in capitale di rendite per infortuni	207.495	207.495
-Liquidazione in capitale di conti individuali, restituz. versam. contributi	375.224	369.700
-Liquidazioni per fine rapporto di lavoro e premi anzianità	3.878.432	3.880.253
-Assegni di morte, annualità vedove, orfani	16.673	16.678
-Sussidi per nascita di figli	-	-
-Assegni per disagiate condizioni economiche	269	269
-Assegni ai colpiti da terremoti, rimpatr. Libia, indennità ex FF.AA.	2.991	2.994
-Indennità per richiamo alle armi dei dipendenti privati	702	702
-Borse e assegni di studio	28.406	26.287
-Sussidi e indennità varie	22.158	22.205
-Rimborso spese viaggio assistiti	24	24
-Cure balneotermali	11.067	11.058
-Assegni per concorso in spese sanitarie	45.515	41.898
-Assistenza morale e interventi per la vita sociale	1.381	1.168
-Assistenza in colonia, convitti e minori a gestione diretta o in convenzione	46.119	44.522
-Assistenza in case di riposo per anziani sia in gest. diretta o in convenzione	1.757	1.774
-Altra assistenza in natura	43.507	50.973
Trasferimenti passivi	3.620.393	3.918.383
-Contributi ad altri Enti di previdenza	1.932.870	1.907.627
-Contributi ad Enti ed associazioni varie	355.023	339.065
-Contributi allo Stato:	1.326.381	1.665.394
Al Fondo Sanitario Nazionale	146.255	489.412
i) Per contr. sociali di malattia	145.977	489.134
ii) Avanzo gestione Tbc	-	-
iii) Altro da Tbc	267	267
iiii) Altri	11	11
Per fondo mobilità, rotaz. etc.	578.507	605.355
Per Gescal	9.984	25.888
Per altri motivi	591.635	544.739
-Fondo interventi assistenziali ex art.59 D.P.R. 509/79	5.123	5.378
-Equo indennizzo al personale	945	869
-Altro	50	50
Oneri finanziari	1.174.016	569.380
-Interessi passivi	1.011.713	394.308
-Spese e commissioni bancarie	162.303	175.072
Oneri tributari	874.977	873.703
Poste correttive e compensative di entrate correnti	4.908.332	4.912.036
-Per sgravi e fiscalizzazione di:	3.364.769	3.364.769
Contributi previdenziali	3.364.769	3.364.769
Contributi di malattia	-	-
-Per rimborso di:	1.204.253	1.208.634
Contributi sociali	1.196.347	1.199.828
Contributi diversi	7.906	8.806
-Altre poste correttive	339.311	338.633
Spese non classificabili in altre voci	539.056	506.960

Tavola 2 segue - Spese degli enti previdenziali per tipologia di ente e voce economica - Anno 2002
(valori assoluti in migliaia di euro)

VOCI ECONOMICHE	Impegni	Pagamenti
Spese in conto capitale	30.824.340	30.307.751
Acquisto di beni ad uso durevole e opere immobiliari	1.000.833	604.551
-Acquisto di immobili	890.338	508.098
<i>Destinati al reddito</i>	724.739	445.316
<i>Destinati ad uso strumentale</i>	165.599	62.782
-Costruzione, ripristino, trasformazione di immobili	86.268	75.638
<i>Destinati al reddito</i>	51.109	50.688
<i>Destinati ad uso strumentale</i>	35.159	24.950
-Manutenzione straordinaria di immobili	24.227	20.815
Acquisizione di immobilizzazioni tecniche	128.186	117.580
-Mobili, macchine, arredi, strumenti informatici, impianti vari	127.821	117.065
<i>Destinati al reddito</i>	65.696	51.939
<i>Destinati ad uso strumentale</i>	62.125	65.126
-Manutenzione straordinaria di mobili, macchine, strumenti informatici e impianti vari	365	515
Partecipazione e acquisto di valori mobiliari	16.006.971	16.010.664
Concessioni di crediti ed anticipazioni	6.975.317	7.001.489
-Versamenti in depositi bancari d'investimento	171.312	171.312
-Concessione di mutui a medio lungo termine	1.989.946	2.021.107
-Concessione di prestiti ed anticipazioni di breve termine	2.655.717	2.650.806
-Depositi cauzionali presso terzi	177	169
-Versamenti alla tesoreria centrale dello Stato	537.706	537.706
-Altro	1.620.459	1.620.388
Indennità di fine rapporto al personale cessato dal servizio	113.651	112.565
Estinzione di mutui e anticipazioni	6.599.382	6.460.903
-Rimborsi di mutui	1.686	1.786
-Rimborsi di anticipazioni passive (tesoreria centrale dello Stato)	6.310.715	6.173.519
-Rimborsi di obbligazioni	-	-
-Restituzione alle gestioni autonome di anticipazioni	-	-
-Estinzione di debiti diversi	286.981	285.598
TOTALE GENERALE SPESE	259.669.617	259.486.711

Tavola 2 segue - Spese degli enti previdenziali per tipologia di ente e voce economica - Anno 2002
(valori assoluti in migliaia di euro)

VOCI ECONOMICHE	Impegni	Pagamenti
I - ENTI DI BASE		
Spese correnti	226.537.295	226.855.756
Spese per gli organi dell'Ente	44.614	42.603
Spese per il personale dipendente in servizio o in quiescenza	3.029.945	3.019.842
Acquisto di beni e servizi	1.696.261	1.708.655
-Premi di assicurazione	7.269	7.501
-Fitti (reali e figurativi)	65.723	63.965
-Altri acquisti di beni e servizi	1.623.269	1.637.189
Spese per prestazioni istituzionali	211.143.575	211.798.050
-Pensioni di invalidità, vecchiaia e superstiti	173.587.642	174.130.135
-Assegni sociali ad ultra 65 anni	3.143.097	3.146.168
-Pensioni e indennità a invalidi civili, non vedenti e non udenti	10.911.516	11.107.841
-Rendite per infortuni o assegni vitalizi	4.675.317	4.674.864
-Indennità temporanea assoluta per infortunio e malattie prof.	674.347	674.347
-Indennità e assegni per malattia generica	1.725.603	1.725.603
-Indennità per malattia speciale (Tbc)	64.163	64.163
-Assegni al nucleo familiare	4.559.949	4.559.843
-Ass. familiari vecchio tipo e assegni ai nuclei con almeno tre minori	349.918	348.174
-Indennità o assegni per maternità e permessi allattamento	1.874.481	1.873.782
-Prepensionamenti (L.223/91)	1.253.050	1.253.050
-Assegni di disoccupazione (ordinaria, speciale, requisiti ridotti)	2.690.769	2.690.732
-Ass. di integrazione guadagni (agricola, ordinaria e straordinaria)	604.818	523.943
-Indennità di mobilità	819.703	819.703
-Assegni di incollocabilità	12.879	12.879
-Liquidazioni in capitale di rendite per infortuni	207.495	207.495
-Liquidazione in capitale di conti individuali, restituz. versam. contributi	237.777	234.621
-Liquidazioni per fine rapporto di lavoro e premi anzianità	3.549.355	3.549.322
-Assegni di morte, annualità vedove, orfani	12.885	12.890
-Sussidi per nascita di figli	-	-
-Assegni per disagiate condizioni economiche	269	269
-Assegni ai colpiti da terremoti, rimpatr. Libia, indennità ex FF.AA.	2.991	2.994
-Indennità per richiamo alle armi dei dipendenti privati	702	702
-Borse e assegni di studio	27.270	25.134
-Sussidi e indennità varie	13.911	13.696
-Rimborso spese viaggio assistiti	24	24
-Cure balneotermali	8.166	8.157
-Assegni per concorso in spese sanitarie	45.515	41.898
-Assistenza morale e interventi per la vita sociale	1.381	1.168
-Assistenza in colonia, convitti e minori a gestione diretta o in convenzione	45.922	44.325
-Assistenza in case di riposo per anziani sia in gest. diretta o in convenzione	1.670	1.687
-Altra assistenza in natura	40.990	48.441
Trasferimenti passivi	3.608.575	3.906.565
-Contributi ad altri Enti di previdenza	1.921.528	1.896.285
-Contributi ad Enti ed associazioni varie	355.023	339.065
-Contributi allo Stato:	1.326.381	1.665.394
Al Fondo Sanitario Nazionale	146.255	489.412
i) Per contr. sociali di malattia	145.977	489.134
ii) Avanzo gestione Tbc	-	-
iii) Altro da Tbc	267	267
iiii) Altri	11	11
Per fondo mobilità, rotaz. etc.	578.507	605.355
Per Gescal	9.984	25.888
Per altri motivi	591.635	544.739
-Fondo interventi assistenziali ex art.59 D.P.R. 509/79	4.664	4.919
-Equo indennizzo al personale	945	869
-Altro	33	33
Oneri finanziari	1.122.152	517.516
-Interessi passivi	961.555	344.150
-Spese e commissioni bancarie	160.597	173.366
Oneri tributari	791.476	790.220
Poste correttive e compensative di entrate correnti	4.699.603	4.703.307
-Per sgravi e fiscalizzazione di:	3.364.769	3.364.769
Contributi previdenziali	3.364.769	3.364.769
Contributi di malattia	-	-
-Per rimborso di:	1.203.644	1.208.025
Contributi sociali	1.196.277	1.199.758
Contributi diversi	7.367	8.267
-Altre poste correttive	131.191	130.513
Spese non classificabili in altre voci	401.094	368.998

Tavola 2 segue - **Spese degli enti previdenziali per tipologia di ente e voce economica - Anno 2002**
(valori assoluti in migliaia di euro)

VOCI ECONOMICHE	Impegni	Pagamenti
Spese in conto capitale	20.444.586	19.928.141
Acquisto di beni ad uso durevole e opere immobiliari	971.711	575.641
-Acquisto di immobili	863.657	481.417
<i>Destinati al reddito</i>	698.058	418.635
<i>Destinati ad uso strumentale</i>	165.599	62.782
-Costruzione, ripristino, trasformazione di immobili	86.268	75.638
<i>Destinati al reddito</i>	51.109	50.688
<i>Destinati ad uso strumentale</i>	35.159	24.950
-Manutenzione straordinaria di immobili	21.786	18.586
Acquisizione di immobilizzazioni tecniche	126.419	115.751
-Mobili, macchine, arredi, strumenti informatici, impianti vari	126.096	115.278
<i>Destinati al reddito</i>	64.261	50.504
<i>Destinati ad uso strumentale</i>	61.835	64.774
-Manutenzione straordinaria di mobili, macchine, strumenti informatici e impianti vari	323	473
Partecipazione e acquisto di valori mobiliari	5.874.964	5.878.657
Concessioni di crediti ed anticipazioni	6.872.981	6.899.147
-Versamenti in depositi bancari d'investimento	117.391	117.391
-Concessione di mutui a medio lungo termine	1.989.749	2.020.910
-Concessione di prestiti ed anticipazioni di breve termine	2.646.893	2.641.976
-Depositi cauzionali presso terzi	172	164
-Versamenti alla tesoreria centrale dello Stato	537.706	537.706
-Altro	1.581.070	1.580.999
Indennità di fine rapporto al personale cessato dal servizio	113.651	112.565
Estinzione di mutui e anticipazioni	6.484.860	6.346.381
-Rimborsi di mutui	457	557
-Rimborsi di anticipazioni passive (tesoreria centrale dello Stato)	6.310.715	6.173.519
-Rimborsi di obbligazioni	-	-
-Restituzione alle gestioni autonome di anticipazioni	-	-
-Estinzione di debiti diversi	173.688	172.305
TOTALE GENERALE SPESE	246.981.881	246.783.897

Tavola 2 segue - Spese degli enti previdenziali per tipologia di ente e voce economica - Anno 2002
(valori assoluti in migliaia di euro)

VOCI ECONOMICHE	Impegni	Pagamenti
I.A - ASSICURAZIONE PER L'INVALIDITA', LA VECCHIAIA E I SUPERSTITI		
Spese correnti	218.639.062	218.952.387
Spese per gli organi dell'Ente	37.917	35.272
Spese per il personale dipendente in servizio o in quiescenza	2.389.214	2.369.893
Acquisto di beni e servizi	1.270.195	1.262.373
-Premi di assicurazione	6.273	6.505
-Fitti (reali e figurativi)	63.738	61.966
-Altri acquisti di beni e servizi	1.200.184	1.193.902
Spese per prestazioni istituzionali	205.201.272	205.854.932
-Pensioni di invalidità, vecchiaia e superstiti	173.582.173	174.124.666
-Assegni sociali ad ultra 65 anni	3.143.097	3.146.168
-Pensioni e indennità a invalidi civili, non vedenti e non udenti	10.911.516	11.107.841
-Rendite per infortuni o assegni vitalizi	39.945	39.984
-Indennità temporanea assoluta per infortunio e malattie prof.	12	12
-Indennità e assegni per malattia generica	1.725.603	1.725.603
-Indennità per malattia speciale (TBC)	64.163	64.163
-Assegni al nucleo familiare	4.404.258	4.404.152
-Ass. familiari vecchio tipo e assegni ai nuclei con almeno tre minori	349.918	348.174
-Indennità o assegni per maternità e permessi allattamento	1.874.481	1.873.782
-Prepensionamenti (L.223/91)	1.253.050	1.253.050
-Assegni di disoccupazione (ordinaria, speciale, requisiti ridotti)	2.690.769	2.690.732
-Ass. di integrazione guadagni (agricola, ordinaria e straordinaria)	604.818	523.943
-Indennità di mobilità	819.703	819.703
-Assegni di incollocabilità	-	-
-Liquidazioni in capitale di rendite per infortuni	1.166	1.166
-Liquidazione in capitale di conti individuali, restituz. versam. contributi	180.682	177.526
-Liquidazioni per fine rapporto di lavoro e premi anzianità	3.467.739	3.467.706
-Assegni di morte, annualità vedove, orfani	3.317	3.322
-Sussidi per nascita di figli	-	-
-Assegni per disagiate condizioni economiche	78	78
-Assegni ai colpiti da terremoti, rimpatr. Libia, indennità ex FF.AA.	2.991	2.994
-Indennità per richiamo alle armi dei dipendenti privati	702	702
-Borse e assegni di studio	3.874	3.758
-Sussidi e indennità varie	13.911	13.696
-Rimborso spese viaggio assistiti	-	-
-Cure balneotermali	3.535	3.536
-Assegni per concorso in spese sanitarie	11.358	11.821
-Assistenza morale e interventi per la vita sociale	609	453
-Assistenza in colonia, convitti e minori a gestione diretta o in convenzione	44.786	43.208
-Assistenza in case di riposo per anziani sia in gest. diretta o in convenzione	1.114	1.089
-Altra assistenza in natura	1.904	1.904
Trasferimenti passivi	3.181.473	3.498.111
-Contributi ad altri Enti di previdenza	1.921.528	1.896.285
-Contributi ad Enti ed associazioni varie	336.831	322.507
-Contributi allo Stato:	917.603	1.273.633
Al Fondo Sanitario Nazionale	30.570	375.863
i) Per contr. sociali di malattia	30.292	375.585
ii) Avanzo gestione TBC	-	-
iii) Altro da TBC	267	267
iiii) Altri	11	11
Per fondo mobilità, rotaz. etc.	578.507	605.355
Per Gescal	9.984	25.888
Per altri motivi	298.542	266.527
-Fondo interventi assistenziali ex art.59 D.P.R. 509/79	4.610	4.861
-Equo indennizzo al personale	892	816
-Altro	9	9
Oneri finanziari	1.112.637	515.026
-Interessi passivi	961.265	343.895
-Spese e commissioni bancarie	151.372	171.131
Oneri tributari	666.760	665.568
Poste correttive e compensative di entrate correnti	4.390.356	4.393.248
-Per sgravi e fiscalizzazione di:	3.364.769	3.364.769
Contributi previdenziali	3.364.769	3.364.769
Contributi di malattia	-	-
-Per rimborso di:	894.651	898.244
Contributi sociali	887.284	889.977
Contributi diversi	7.367	8.267
-Altre poste correttive	130.936	130.235
Spese non classificabili in altre voci	389.238	357.964

Tavola 2 segue - **Spese degli enti previdenziali per tipologia di ente e voce economica - Anno 2002**
(valori assoluti in migliaia di euro)

VOCI ECONOMICHE	Impegni	Pagamenti
Spese in conto capitale	17.270.556	17.176.185
Acquisto di beni ad uso durevole e opere immobiliari	352.350	391.920
-Acquisto di immobili	293.394	324.378
<i>Destinati al reddito</i>	289.154	316.892
<i>Destinati ad uso strumentale</i>	4.240	7.486
-Costruzione, ripristino, trasformazione di immobili	47.699	55.164
<i>Destinati al reddito</i>	46.905	45.827
<i>Destinati ad uso strumentale</i>	794	9.337
-Manutenzione straordinaria di immobili	11.257	12.378
Acquisizione di immobilizzazioni tecniche	102.933	84.833
-Mobili, macchine, arredi, strumenti informatici, impianti vari	102.617	84.367
<i>Destinati al reddito</i>	64.261	50.504
<i>Destinati ad uso strumentale</i>	38.356	33.863
-Manutenzione straordinaria di mobili, macchine, strumenti informatici e impianti vari	316	466
Partecipazione e acquisto di valori mobiliari	3.649.089	3.654.349
Concessioni di crediti ed anticipazioni	6.598.141	6.616.570
-Versamenti in depositi bancari d'investimento	-	-
-Concessione di mutui a medio lungo termine	1.893.870	1.917.649
-Concessione di prestiti ed anticipazioni di breve termine	2.622.994	2.617.723
-Depositi cauzionali presso terzi	172	164
-Versamenti alla tesoreria centrale dello Stato	537.706	537.706
-Altro	1.543.399	1.543.328
Indennità di fine rapporto al personale cessato dal servizio	83.967	82.913
Estinzione di mutui e anticipazioni	6.484.076	6.345.600
-Rimborsi di mutui	457	557
-Rimborsi di anticipazioni passive (tesoreria centrale dello Stato)	6.310.715	6.173.519
-Rimborsi di obbligazioni	-	-
-Restituzione alle gestioni autonome di anticipazioni	-	-
-Estinzione di debiti diversi	172.904	171.524
TOTALE GENERALE SPESE	235.909.618	236.128.572

Tavola 2 segue - Spese degli enti previdenziali per tipologia di ente e voce economica - Anno 2002
(valori assoluti in migliaia di euro)

VOCI ECONOMICHE	Impegni	Pagamenti
I.A.1 - SETTORE PUBBLICO		
Spese correnti	45.251.620	45.247.395
Spese per gli organi dell'Ente	5.976	3.979
Spese per il personale dipendente in servizio o in quiescenza	343.481	329.877
Acquisto di beni e servizi	226.558	221.405
-Premi di assicurazione	1.531	1.501
-Fitti (reali e figurativi)	6.895	6.911
-Altri acquisti di beni e servizi	218.132	212.993
Spese per prestazioni istituzionali	43.885.547	43.883.883
-Pensioni di invalidità, vecchiaia e superstiti	40.763.693	40.763.692
-Assegni sociali ad ultra 65 anni	-	-
-Pensioni e indennità a invalidi civili, non vedenti e non udenti	-	-
-Rendite per infortuni o assegni vitalizi	-	-
-Indennità temporanea assoluta per infortunio e malattie prof.	-	-
-Indennità e assegni per malattia generica	-	-
-Indennità per malattia speciale (Tbc)	-	-
-Assegni al nucleo familiare	-	-
-Ass. familiari vecchio tipo e assegni ai nuclei con almeno tre minori	-	-
-Indennità o assegni per maternità e permessi allattamento	-	-
-Prepensionamenti (L.223/91)	-	-
-Assegni di disoccupazione (ordinaria, speciale, requisiti ridotti)	-	-
-Ass. di integrazione guadagni (agricola, ordinaria e straordinaria)	-	-
-Indennità di mobilità	-	-
-Assegni di incollocabilità	-	-
-Liquidazioni in capitale di rendite per infortuni	-	-
-Liquidazione in capitale di conti individuali, restituz. versam. contributi	-	-
-Liquidazioni per fine rapporto di lavoro e premi anzianità	3.073.563	3.073.436
-Assegni di morte, annualità vedove, orfani	2.688	2.693
-Sussidi per nascita di figli	-	-
-Assegni per disagiate condizioni economiche	-	-
-Assegni ai colpiti da terremoti, rimpatr. Libia, indennità ex FF.AA.	-	-
-Indennità per richiamo alle armi dei dipendenti privati	-	-
-Borse e assegni di studio	3.275	3.218
-Sussidi e indennità varie	-	-
-Rimborso spese viaggio assistiti	-	-
-Cure balneotermali	-	-
-Assegni per concorso in spese sanitarie	-	-
-Assistenza morale e interventi per la vita sociale	-	-
-Assistenza in colonia, convitti e minori a gestione diretta o in convenzione	42.328	40.844
-Assistenza in case di riposo per anziani sia in gest. diretta o in convenzione	-	-
-Altra assistenza in natura	-	-
Trasferimenti passivi	411.095	410.238
-Contributi ad altri Enti di previdenza	327.431	326.396
-Contributi ad Enti ed associazioni varie	79.748	79.748
-Contributi allo Stato:	-	-
Al Fondo Sanitario Nazionale	-	-
i) Per contr. sociali di malattia	-	-
ii) Avanzo gestione Tbc	-	-
iii) Altro da Tbc	-	-
iiii) Altri	-	-
Per fondo mobilità, rotaz. etc.	-	-
Per Gescal	-	-
Per altri motivi	-	-
-Fondo interventi assistenziali ex art.59 D.P.R. 509/79	3.790	3.980
-Equo indennizzo al personale	126	114
-Altro	-	-
Oneri finanziari	39.394	60.169
-Interessi passivi	3.401	3.229
-Spese e commissioni bancarie	35.993	56.940
Oneri tributari	317.726	317.537
Poste correttive e compensative di entrate correnti	13.981	13.696
-Per sgravi e fiscalizzazione di:	-	-
Contributi previdenziali	-	-
Contributi di malattia	-	-
-Per rimborso di:	10.649	10.594
Contributi sociali	10.649	10.594
Contributi diversi	-	-
-Altre poste correttive	3.332	3.102
Spese non classificabili in altre voci	7.862	6.611

Tavola 2 segue - **Spese degli enti previdenziali per tipologia di ente e voce economica - Anno 2002**
(valori assoluti in migliaia di euro)

VOCI ECONOMICHE	Impegni	Pagamenti
Spese in conto capitale	1.714.528	3.774.678
Acquisto di beni ad uso durevole e opere immobiliari	3.282	17.493
-Acquisto di immobili	325	3.571
<i>Destinati al reddito</i>	-	-
<i>Destinati ad uso strumentale</i>	325	3.571
-Costruzione, ripristino, trasformazione di immobili	-	7.799
<i>Destinati al reddito</i>	-	-
<i>Destinati ad uso strumentale</i>	-	7.799
-Manutenzione straordinaria di immobili	2.957	6.123
Acquisizione di immobilizzazioni tecniche	11.360	10.656
-Mobili, macchine, arredi, strumenti informatici, impianti vari	11.044	10.190
<i>Destinati al reddito</i>	-	-
<i>Destinati ad uso strumentale</i>	11.044	10.190
-Manutenzione straordinaria di mobili, macchine, strumenti informatici e impianti vari	316	466
Partecipazione e acquisto di valori mobiliari	-	-
Concessioni di crediti ed anticipazioni	1.688.338	1.723.238
-Versamenti in depositi bancari d'investimento	-	-
-Concessione di mutui a medio lungo termine	1.680.900	1.715.879
-Concessione di prestiti ed anticipazioni di breve termine	-	-
-Depositi cauzionali presso terzi	34	26
-Versamenti alla tesoreria centrale dello Stato	-	-
-Altro	7.404	7.333
Indennità di fine rapporto al personale cessato dal servizio	10.724	10.725
Estinzione di mutui e anticipazioni	824	2.012.566
-Rimborsi di mutui	41	41
-Rimborsi di anticipazioni passive (tesoreria centrale dello Stato)	-	2.011.904
-Rimborsi di obbligazioni	-	-
-Restituzione alle gestioni autonome di anticipazioni	-	-
-Estinzione di debiti diversi	783	621
TOTALE GENERALE SPESE	46.966.148	49.022.073

Tavola 2 segue - Spese degli enti previdenziali per tipologia di ente e voce economica - Anno 2002
(valori assoluti in migliaia di euro)

VOCI ECONOMICHE	Impegni	Pagamenti
I.A.2 - SETTORE PRIVATO		
Spese correnti	173.387.442	173.704.992
Spese per gli organi dell'Ente	31.941	31.293
Spese per il personale dipendente in servizio o in quiescenza	2.045.733	2.040.016
Acquisto di beni e servizi	1.043.637	1.040.968
-Premi di assicurazione	4.742	5.004
-Fitti (reali e figurativi)	56.843	55.055
-Altri acquisti di beni e servizi	982.052	980.909
Spese per prestazioni istituzionali	161.315.725	161.971.049
-Pensioni di invalidità, vecchiaia e superstiti	132.818.480	133.360.974
-Assegni sociali ad ultra 65 anni	3.143.097	3.146.168
-Pensioni e indennità a invalidi civili, non vedenti e non udenti	10.911.516	11.107.841
-Rendite per infortuni o assegni vitalizi	39.945	39.984
-Indennità temporanea assoluta per infortunio e malattie prof.	12	12
-Indennità e assegni per malattia generica	1.725.603	1.725.603
-Indennità per malattia speciale (Tbc)	64.163	64.163
-Assegni al nucleo familiare	4.404.258	4.404.152
-Ass. familiari vecchio tipo e assegni ai nuclei con almeno tre minori	349.918	348.174
-Indennità o assegni per maternità e permessi allattamento	1.874.481	1.873.782
-Prepensionamenti (L.223/91)	1.253.050	1.253.050
-Assegni di disoccupazione (ordinaria, speciale, requisiti ridotti)	2.690.769	2.690.732
-Ass. di integrazione guadagni (agricola, ordinaria e straordinaria)	604.818	523.943
-Indennità di mobilità	819.703	819.703
-Assegni di incollocabilità	-	-
-Liquidazioni in capitale di rendite per infortuni	1.166	1.166
-Liquidazione in capitale di conti individuali, restituz. versam. contributi	180.682	177.526
-Liquidazioni per fine rapporto di lavoro e premi anzianità	394.176	394.270
-Assegni di morte, annualità vedove, orfani	629	629
-Sussidi per nascita di figli	-	-
-Assegni per disagiate condizioni economiche	78	78
-Assegni ai colpiti da terremoti, rimpatr. Libia, indennità ex FF.AA.	2.991	2.994
-Indennità per richiamo alle armi dei dipendenti privati	702	702
-Borse e assegni di studio	599	540
-Sussidi e indennità varie	13.911	13.696
-Rimborso spese viaggio assistiti	-	-
-Cure balneotermali	3.535	3.536
-Assegni per concorso in spese sanitarie	11.358	11.821
-Assistenza morale e interventi per la vita sociale	609	453
-Assistenza in colonia, convitti e minori a gestione diretta o in convenzione	2.458	2.364
-Assistenza in case di riposo per anziani sia in gest. diretta o in convenzione	1.114	1.089
-Altra assistenza in natura	1.904	1.904
Trasferimenti passivi	2.770.378	3.087.873
-Contributi ad altri Enti di previdenza	1.594.097	1.569.889
-Contributi ad Enti ed associazioni varie	257.083	242.759
-Contributi allo Stato:	917.603	1.273.633
Al Fondo Sanitario Nazionale	30.570	375.863
i) Per contr. sociali di malattia	30.292	375.585
ii) Avanzo gestione Tbc	-	-
iii) Altro da Tbc	267	267
iiii) Altri	11	11
Per fondo mobilità, rotaz. etc.	578.507	605.355
Per Gescal	9.984	25.888
Per altri motivi	298.542	266.527
-Fondo interventi assistenziali ex art.59 D.P.R. 509/79	820	881
-Equo indennizzo al personale	766	702
-Altro	9	9
Oneri finanziari	1.073.243	454.857
-Interessi passivi	957.864	340.666
-Spese e commissioni bancarie	115.379	114.191
Oneri tributari	349.034	348.031
Poste correttive e compensative di entrate correnti	4.376.375	4.379.552
-Per sgravi e fiscalizzazione di:	3.364.769	3.364.769
Contributi previdenziali	3.364.769	3.364.769
Contributi di malattia	-	-
-Per rimborso di:	884.002	887.650
Contributi sociali	876.635	879.383
Contributi diversi	7.367	8.267
-Altre poste correttive	127.604	127.133
Spese non classificabili in altre voci	381.376	351.353

Tavola 2 segue - **Spese degli enti previdenziali per tipologia di ente e voce economica - Anno 2002**
(valori assoluti in migliaia di euro)

VOCI ECONOMICHE	Impegni	Pagamenti
Spese in conto capitale	15.556.028	13.401.507
Acquisto di beni ad uso durevole e opere immobiliari	349.068	374.427
-Acquisto di immobili	293.069	320.807
<i>Destinati al reddito</i>	289.154	316.892
<i>Destinati ad uso strumentale</i>	3.915	3.915
-Costruzione, ripristino, trasformazione di immobili	47.699	47.365
<i>Destinati al reddito</i>	46.905	45.827
<i>Destinati ad uso strumentale</i>	794	1.538
-Manutenzione straordinaria di immobili	8.300	6.255
Acquisizione di immobilizzazioni tecniche	91.573	74.177
-Mobili, macchine, arredi, strumenti informatici, impianti vari	91.573	74.177
<i>Destinati al reddito</i>	64.261	50.504
<i>Destinati ad uso strumentale</i>	27.312	23.673
-Manutenzione straordinaria di mobili, macchine, strumenti informatici e impianti vari	-	-
Partecipazione e acquisto di valori mobiliari	3.649.089	3.654.349
Concessioni di crediti ed anticipazioni	4.909.803	4.893.332
-Versamenti in depositi bancari d'investimento	-	-
-Concessione di mutui a medio lungo termine	212.970	201.770
-Concessione di prestiti ed anticipazioni di breve termine	2.622.994	2.617.723
-Depositi cauzionali presso terzi	138	138
-Versamenti alla tesoreria centrale dello Stato	537.706	537.706
-Altro	1.535.995	1.535.995
Indennità di fine rapporto al personale cessato dal servizio	73.243	72.188
Estinzione di mutui e anticipazioni	6.483.252	4.333.034
-Rimborsi di mutui	416	516
-Rimborsi di anticipazioni passive (tesoreria centrale dello Stato)	6.310.715	4.161.615
-Rimborsi di obbligazioni	-	-
-Restituzione alle gestioni autonome di anticipazioni	-	-
-Estinzione di debiti diversi	172.121	170.903
TOTALE GENERALE SPESE	188.943.470	187.106.499

Tavola 2 segue - Spese degli enti previdenziali per tipologia di ente e voce economica - Anno 2002
(valori assoluti in migliaia di euro)

VOCI ECONOMICHE	Impegni	Pagamenti
I.A.2.1 - REGIME GENERALE		
Spese correnti	163.567.228	163.942.889
Spese per gli organi dell'Ente	9.658	9.256
Spese per il personale dipendente in servizio o in quiescenza	1.896.622	1.895.030
Acquisto di beni e servizi	803.199	806.913
-Premi di assicurazione	1.670	1.781
-Fitti (reali e figurativi)	53.328	51.964
-Altri acquisti di beni e servizi	748.201	753.168
Spese per prestazioni istituzionali	152.719.684	153.396.937
-Pensioni di invalidità, vecchiaia e superstiti	124.452.894	125.013.470
-Assegni sociali ad ultra 65 anni	3.143.097	3.146.168
-Pensioni e indennità a invalidi civili, non vedenti e non udenti	10.911.516	11.107.841
-Rendite per infortuni o assegni vitalizi	39.945	39.984
-Indennità temporanea assoluta per infortunio e malattie prof.	-	-
-Indennità e assegni per malattia generica	1.718.416	1.718.416
-Indennità per malattia speciale (Tbc)	64.163	64.163
-Assegni al nucleo familiare	4.404.258	4.404.152
-Ass. familiari vecchio tipo e assegni ai nuclei con almeno tre minori	349.918	348.174
-Indennità o assegni per maternità e permessi allattamento	1.816.569	1.816.421
-Prepensionamenti (L.223/91)	1.191.924	1.191.924
-Assegni di disoccupazione (ordinaria, speciale, requisiti ridotti)	2.678.430	2.678.393
-Ass. di integrazione guadagni (agricola, ordinaria e straordinaria)	601.242	520.367
-Indennità di mobilità	819.694	819.694
-Assegni di incollocabilità	-	-
-Liquidazioni in capitale di rendite per infortuni	-	-
-Liquidazione in capitale di conti individuali, restituz. versam. contributi	146.013	146.213
-Liquidazioni per fine rapporto di lavoro e premi anzianità	374.170	374.170
-Assegni di morte, annualità vedove, orfani	155	155
-Sussidi per nascita di figli	-	-
-Assegni per disagiate condizioni economiche	-	-
-Assegni ai colpiti da terremoti, rimpatr. Libia, indennità ex FF.AA.	2.931	2.934
-Indennità per richiamo alle armi dei dipendenti privati	702	702
-Borse e assegni di studio	-	-
-Sussidi e indennità varie	108	108
-Rimborso spese viaggio assistiti	-	-
-Cure balneotermali	3.474	3.474
-Assegni per concorso in spese sanitarie	65	14
-Assistenza morale e interventi per la vita sociale	-	-
-Assistenza in colonia, convitti e minori a gestione diretta o in convenzione	-	-
-Assistenza in case di riposo per anziani sia in gest. diretta o in convenzione	-	-
-Altra assistenza in natura	-	-
Trasferimenti passivi	2.610.669	2.952.495
-Contributi ad altri Enti di previdenza	1.437.576	1.437.576
-Contributi ad Enti ed associazioni varie	256.813	242.489
-Contributi allo Stato:	915.527	1.271.736
Al Fondo Sanitario Nazionale	28.605	374.100
i) Per contr. sociali di malattia	28.605	374.100
ii) Avanzo gestione Tbc	-	-
iii) Altro da Tbc	-	-
iiii) Altri	-	-
Per fondo mobilità, rotaz. etc.	578.507	605.355
Per Gescal	9.873	25.754
Per altri motivi	298.542	266.527
-Fondo interventi assistenziali ex art.59 D.P.R. 509/79	-	-
-Equo indennizzo al personale	753	694
-Altro	-	-
Oneri finanziari	938.369	322.382
-Interessi passivi	839.227	223.240
-Spese e commissioni bancarie	99.142	99.142
Oneri tributari	131.725	131.410
Poste correttive e compensative di entrate correnti	4.222.217	4.223.238
-Per sgravi e fiscalizzazione di:	3.362.575	3.362.575
Contributi previdenziali	3.362.575	3.362.575
Contributi di malattia	-	-
-Per rimborso di:	859.642	860.663
Contributi sociali	859.642	860.663
Contributi diversi	-	-
-Altre poste correttive	-	-
Spese non classificabili in altre voci	235.085	205.228

Tavola 2 segue - **Spese degli enti previdenziali per tipologia di ente e voce economica - Anno 2002**
(valori assoluti in migliaia di euro)

VOCI ECONOMICHE	Impegni	Pagamenti
Spese in conto capitale	7.738.193	5.599.671
Acquisto di beni ad uso durevole e opere immobiliari	725	1.486
-Acquisto di immobili	725	1.486
<i>Destinati al reddito</i>	725	1.486
<i>Destinati ad uso strumentale</i>	-	-
-Costruzione, ripristino, trasformazione di immobili	-	-
<i>Destinati al reddito</i>	-	-
<i>Destinati ad uso strumentale</i>	-	-
-Manutenzione straordinaria di immobili	-	-
Acquisizione di immobilizzazioni tecniche	75.196	61.007
-Mobili, macchine, arredi, strumenti informatici, impianti vari	75.196	61.007
<i>Destinati al reddito</i>	-	49.327
<i>Destinati ad uso strumentale</i>	12.112	11.680
-Manutenzione straordinaria di mobili, macchine, strumenti informatici e impianti vari	-	-
Partecipazione e acquisto di valori mobiliari	-	-
Concessioni di crediti ed anticipazioni	1.126.440	1.150.446
-Versamenti in depositi bancari d'investimento	-	-
-Concessione di mutui a medio lungo termine	45.748	70.714
-Concessione di prestiti ed anticipazioni di breve termine	69.776	68.816
-Depositi cauzionali presso terzi	-	-
-Versamenti alla tesoreria centrale dello Stato	156.766	156.766
-Altro	854.150	854.150
Indennità di fine rapporto al personale cessato dal servizio	67.763	67.763
Estinzione di mutui e anticipazioni	6.468.069	4.318.969
-Rimborsi di mutui	-	-
-Rimborsi di anticipazioni passive (tesoreria centrale dello Stato)	6.310.715	4.161.615
-Rimborsi di obbligazioni	-	-
-Restituzione alle gestioni autonome di anticipazioni	-	-
-Estinzione di debiti diversi	157.354	157.354
TOTALE GENERALE SPESE	171.305.421	169.542.560

Tavola 2 segue - Spese degli enti previdenziali per tipologia di ente e voce economica - Anno 2002
(valori assoluti in migliaia di euro)

VOCI ECONOMICHE	Impegni	Pagamenti
I.A.2.2 - REGIME SOSTITUTIVO		
Spese correnti	7.019.062	6.958.310
Spese per gli organi dell'Ente	2.439	2.530
Spese per il personale dipendente in servizio o in quiescenza	71.248	67.800
Acquisto di beni e servizi	88.553	83.998
-Premi di assicurazione	1.233	1.229
-Fitti (reali e figurativi)	1.469	1.311
-Altri acquisti di beni e servizi	85.851	81.458
Spese per prestazioni istituzionali	6.513.745	6.486.904
-Pensioni di invalidità, vecchiaia e superstiti	6.415.889	6.392.875
-Assegni sociali ad ultra 65 enni	-	-
-Pensioni e indennità a invalidi civili, non vedenti e non udenti	-	-
-Rendite per infortuni o assegni vitalizi	-	-
-Indennità temporanea assoluta per infortunio e malattie prof.	-	-
-Indennità e assegni per malattia generica	-	-
-Indennità per malattia speciale (Tbc)	-	-
-Assegni al nucleo familiare	-	-
-Ass. familiari vecchio tipo e assegni ai nuclei con almeno tre minori	-	-
-Indennità o assegni per maternità e permessi allattamento	257	257
-Prepensionamenti (L.223/91)	61.126	61.126
-Assegni di disoccupazione (ordinaria, speciale, requisiti ridotti)	12.339	12.339
-Ass. di integrazione guadagni (agricola, ordinaria e straordinaria)	1.669	1.669
-Indennità di mobilità	9	9
-Assegni di incollocabilità	-	-
-Liquidazioni in capitale di rendite per infortuni	1.135	1.135
-Liquidazione in capitale di conti individuali, restituz. versam. contributi	11.169	7.791
-Liquidazioni per fine rapporto di lavoro e premi anzianità	3.839	3.933
-Assegni di morte, annualità vedove, orfani	442	442
-Sussidi per nascita di figli	-	-
-Assegni per disagiate condizioni economiche	-	-
-Assegni ai colpiti da terremoti, rimpatr. Libia, indennità ex FF.AA.	-	-
-Indennità per richiamo alle armi dei dipendenti privati	-	-
-Borse e assegni di studio	196	137
-Sussidi e indennità varie	606	399
-Rimborso spese viaggio assistiti	-	-
-Cure balneotermali	61	62
-Assegni per concorso in spese sanitarie	145	142
-Assistenza morale e interventi per la vita sociale	609	453
-Assistenza in colonia, convitti e minori a gestione diretta o in convenzione	2.294	2.200
-Assistenza in case di riposo per anziani sia in gest. diretta o in convenzione	1.061	1.036
-Altra assistenza in natura	899	899
Trasferimenti passivi	127.028	102.292
-Contributi ad altri Enti di previdenza	124.226	99.640
-Contributi ad Enti ed associazioni varie	146	146
-Contributi allo Stato:	2.076	1.897
Al Fondo Sanitario Nazionale	1.965	1.763
i) Per contr. sociali di malattia	1.687	1.485
ii) Avanzo gestione Tbc	-	-
iii) Altro da Tbc	267	267
iiii) Altri	11	11
Per fondo mobilità, rotaz. etc.	-	-
Per Gescal	111	134
Per altri motivi	-	-
-Fondo interventi assistenziali ex art.59 D.P.R. 509/79	558	592
-Equo indennizzo al personale	13	8
-Altro	9	9
Oneri finanziari	43.411	42.340
-Interessi passivi	43.207	42.133
-Spese e commissioni bancarie	204	207
Oneri tributari	66.370	66.345
Poste correttive e compensative di entrate correnti	70.078	69.855
-Per sgravi e fiscalizzazione di:	-	-
Contributi previdenziali	-	-
Contributi di malattia	-	-
-Per rimborso di:	14.134	14.382
Contributi sociali	13.707	13.276
Contributi diversi	427	1.106
-Altre poste correttive	55.944	55.473
Spese non classificabili in altre voci	36.190	36.246

Tavola 2 segue - **Spese degli enti previdenziali per tipologia di ente e voce economica - Anno 2002**
(valori assoluti in migliaia di euro)

VOCI ECONOMICHE	Impegni	Pagamenti
Spese in conto capitale	3.566.440	3.521.026
Acquisto di beni ad uso durevole e opere immobiliari	378	496
-Acquisto di immobili	-	-
<i>Destinati al reddito</i>	-	-
<i>Destinati ad uso strumentale</i>	-	-
-Costruzione, ripristino, trasformazione di immobili	52	170
<i>Destinati al reddito</i>	52	170
<i>Destinati ad uso strumentale</i>	-	-
-Manutenzione straordinaria di immobili	326	326
Acquisizione di immobilizzazioni tecniche	8.620	4.958
-Mobili, macchine, arredi, strumenti informatici, impianti vari	8.620	4.958
<i>Destinati al reddito</i>	-	-
<i>Destinati ad uso strumentale</i>	8.620	4.958
-Manutenzione straordinaria di mobili, macchine, strumenti informatici e impianti vari	-	-
Partecipazione e acquisto di valori mobiliari	447.997	447.997
Concessioni di crediti ed anticipazioni	3.090.768	3.051.251
-Versamenti in depositi bancari d'investimento	-	-
-Concessione di mutui a medio lungo termine	166.084	129.918
-Concessione di prestiti ed anticipazioni di breve termine	2.543.744	2.540.393
-Depositi cauzionali presso terzi	-	-
-Versamenti alla tesoreria centrale dello Stato	380.940	380.940
-Altro	-	-
Indennità di fine rapporto al personale cessato dal servizio	3.920	2.785
Estinzione di mutui e anticipazioni	14.757	13.539
-Rimborsi di mutui	2	2
-Rimborsi di anticipazioni passive (tesoreria centrale dello Stato)	-	-
-Rimborsi di obbligazioni	-	-
-Restituzione alle gestioni autonome di anticipazioni	-	-
-Estinzione di debiti diversi	14.755	13.537
TOTALE GENERALE SPESE	10.585.502	10.479.336

Tavola 2 segue - Spese degli enti previdenziali per tipologia di ente e voce economica - Anno 2002
(valori assoluti in migliaia di euro)

VOCI ECONOMICHE	Impegni	Pagamenti
I.A.2.3 - REGIME PROFESSIONISTI		
Spese correnti	2.801.152	2.803.793
Spese per gli organi dell'Ente	19.844	19.507
Spese per il personale dipendente in servizio o in quiescenza	77.863	77.186
Acquisto di beni e servizi	151.885	150.057
-Premi di assicurazione	1.839	1.994
-Fitti (reali e figurativi)	2.046	1.780
-Altri acquisti di beni e servizi	148.000	146.283
Spese per prestazioni istituzionali	2.082.296	2.087.208
-Pensioni di invalidità, vecchiaia e superstiti	1.949.697	1.954.629
-Assegni sociali ad ultra 65 enni	-	-
-Pensioni e indennità a invalidi civili, non vedenti e non udenti	-	-
-Rendite per infortuni o assegni vitalizi	-	-
-Indennità temporanea assoluta per infortunio e malattie prof.	12	12
-Indennità e assegni per malattia generica	7.187	7.187
-Indennità per malattia speciale (Tbc)	-	-
-Assegni al nucleo familiare	-	-
-Ass. familiari vecchio tipo e assegni ai nuclei con almeno tre minori	-	-
-Indennità o assegni per maternità e permessi allattamento	57.655	57.104
-Prepensionamenti (L.223/91)	-	-
-Assegni di disoccupazione (ordinaria, speciale, requisiti ridotti)	-	-
-Ass. di integrazione guadagni (agricola, ordinaria e straordinaria)	1.907	1.907
-Indennità di mobilità	-	-
-Assegni di incollocabilità	-	-
-Liquidazioni in capitale di rendite per infortuni	31	31
-Liquidazione in capitale di conti individuali, restituz. versam. contributi	23.500	23.522
-Liquidazioni per fine rapporto di lavoro e premi anzianità	16.167	16.167
-Assegni di morte, annualità vedove, orfani	32	32
-Sussidi per nascita di figli	-	-
-Assegni per disagiate condizioni economiche	78	78
-Assegni ai colpiti da terremoti, rimpatr. Libia, indennità ex FF.AA.	60	60
-Indennità per richiamo alle armi dei dipendenti privati	-	-
-Borse e assegni di studio	403	403
-Sussidi e indennità varie	13.197	13.189
-Rimborso spese viaggio assistiti	-	-
-Cure balneotermali	-	-
-Assegni per concorso in spese sanitarie	11.148	11.665
-Assistenza morale e interventi per la vita sociale	-	-
-Assistenza in colonia, convitti e minori a gestione diretta o in convenzione	164	164
-Assistenza in case di riposo per anziani sia in gest. diretta o in convenzione	53	53
-Altra assistenza in natura	1.005	1.005
Trasferimenti passivi	32.681	33.086
-Contributi ad altri Enti di previdenza	32.295	32.673
-Contributi ad Enti ed associazioni varie	124	124
-Contributi allo Stato:	-	-
Al Fondo Sanitario Nazionale	-	-
i) Per contr. sociali di malattia	-	-
ii) Avanzo gestione Tbc	-	-
iii) Altro da Tbc	-	-
iiii) Altri	-	-
Per fondo mobilità, rotaz. etc.	-	-
Per Gescal	-	-
Per altri motivi	-	-
-Fondo interventi assistenziali ex art.59 D.P.R. 509/79	262	289
-Equo indennizzo al personale	-	-
-Altro	-	-
Oneri finanziari	91.463	90.135
-Interessi passivi	75.430	75.293
-Spese e commissioni bancarie	16.033	14.842
Oneri tributari	150.939	150.276
Poste correttive e compensative di entrate correnti	84.080	86.459
-Per sgravi e fiscalizzazione di:	2.194	2.194
Contributi previdenziali	2.194	2.194
Contributi di malattia	-	-
-Per rimborso di:	10.226	12.605
Contributi sociali	3.286	5.444
Contributi diversi	6.940	7.161
-Altre poste correttive	71.660	71.660
Spese non classificabili in altre voci	110.101	109.879

Tavola 2 segue - **Spese degli enti previdenziali per tipologia di ente e voce economica - Anno 2002**
(valori assoluti in migliaia di euro)

VOCI ECONOMICHE	Impegni	Pagamenti
Spese in conto capitale	4.251.395	4.280.810
Acquisto di beni ad uso durevole e opere immobiliari	347.965	372.445
-Acquisto di immobili	292.344	319.321
<i>Destinati al reddito</i>	288.429	315.406
<i>Destinati ad uso strumentale</i>	3.915	3.915
-Costruzione, ripristino, trasformazione di immobili	47.647	47.195
<i>Destinati al reddito</i>	46.853	45.657
<i>Destinati ad uso strumentale</i>	794	1.538
-Manutenzione straordinaria di immobili	7.974	5.929
Acquisizione di immobilizzazioni tecniche	7.757	8.212
-Mobili, macchine, arredi, strumenti informatici, impianti vari	7.757	8.212
<i>Destinati al reddito</i>	1.177	1.177
<i>Destinati ad uso strumentale</i>	6.580	7.035
-Manutenzione straordinaria di mobili, macchine, strumenti informatici e impianti vari	-	-
Partecipazione e acquisto di valori mobiliari	3.201.092	3.206.352
Concessioni di crediti ed anticipazioni	692.595	691.635
-Versamenti in depositi bancari d'investimento	-	-
-Concessione di mutui a medio lungo termine	1.138	1.138
-Concessione di prestiti ed anticipazioni di breve termine	9.474	8.514
-Depositi cauzionali presso terzi	138	138
-Versamenti alla tesoreria centrale dello Stato	-	-
-Altro	681.845	681.845
Indennità di fine rapporto al personale cessato dal servizio	1.560	1.640
Estinzione di mutui e anticipazioni	426	526
-Rimborsi di mutui	414	514
-Rimborsi di anticipazioni passive (tesoreria centrale dello Stato)	-	-
-Rimborsi di obbligazioni	-	-
-Restituzione alle gestioni autonome di anticipazioni	-	-
-Estinzione di debiti diversi	12	12
TOTALE GENERALE SPESE	7.052.547	7.084.603

Tavola 2 segue - **Spese degli enti previdenziali per tipologia di ente e voce economica - Anno 2002**
(valori assoluti in migliaia di euro)

VOCI ECONOMICHE	Impegni	Pagamenti
I.B - ALTRE ASSICURAZIONI		
Spese correnti	7.898.233	7.903.369
Spese per gli organi dell'Ente	6.697	7.331
Spese per il personale dipendente in servizio o in quiescenza	640.731	649.949
Acquisto di beni e servizi	426.066	446.282
-Premi di assicurazione	996	996
-Fitti (reali e figurativi)	1.985	1.999
-Altri acquisti di beni e servizi	423.085	443.287
Spese per prestazioni istituzionali	5.942.303	5.943.118
-Pensioni di invalidità, vecchiaia e superstiti	5.469	5.469
-Assegni sociali ad ultra 65 enni	-	-
-Pensioni e indennità a invalidi civili, non vedenti e non udenti	-	-
-Rendite per infortuni o assegni vitalizi	4.635.372	4.634.880
-Indennità temporanea assoluta per infortunio e malattie prof.	674.335	674.335
-Indennità e assegni per malattia generica	-	-
-Indennità per malattia speciale (Tbc)	-	-
-Assegni al nucleo familiare	155.691	155.691
-Ass. familiari vecchio tipo e assegni ai nuclei con almeno tre minori	-	-
-Indennità o assegni per maternità e permessi allattamento	-	-
-Prepensionamenti (L.223/91)	-	-
-Assegni di disoccupazione (ordinaria, speciale, requisiti ridotti)	-	-
-Ass. di integrazione guadagni (agricola, ordinaria e straordinaria)	-	-
-Indennità di mobilità	-	-
-Assegni di incollocabilità	12.879	12.879
-Liquidazioni in capitale di rendite per infortuni	206.329	206.329
-Liquidazione in capitale di conti individuali, restituz. versam. contributi	57.095	57.095
-Liquidazioni per fine rapporto di lavoro e premi anzianità	81.616	81.616
-Assegni di morte, annualità vedove, orfani	9.568	9.568
-Sussidi per nascita di figli	-	-
-Assegni per disagiate condizioni economiche	191	191
-Assegni ai colpiti da terremoti, rimpatr. Libia, indennità ex FF.AA.	-	-
-Indennità per richiamo alle armi dei dipendenti privati	-	-
-Borse e assegni di studio	23.396	21.376
-Sussidi e indennità varie	-	-
-Rimborso spese viaggio assistiti	24	24
-Cure balneotermali	4.631	4.621
-Assegni per concorso in spese sanitarie	34.157	30.077
-Assistenza morale e interventi per la vita sociale	772	715
-Assistenza in colonia, convitti e minori a gestione diretta o in convenzione	1.136	1.117
-Assistenza in case di riposo per anziani sia in gest. diretta o in convenzione	556	598
-Altra assistenza in natura	39.086	46.537
Trasferimenti passivi	427.102	408.454
-Contributi ad altri Enti di previdenza	-	-
-Contributi ad Enti ed associazioni varie	18.192	16.558
-Contributi allo Stato:	408.778	391.761
Al Fondo Sanitario Nazionale	115.685	113.549
i) Per contr. sociali di malattia	115.685	113.549
ii) Avanzo gestione Tbc	-	-
iii) Altro da Tbc	-	-
iiii) Altri	-	-
Per fondo mobilità, rotaz. etc.	-	-
Per Gescal	-	-
Per altri motivi	293.093	278.212
-Fondo interventi assistenziali ex art.59 D.P.R. 509/79	54	58
-Equo indennizzo al personale	53	53
-Altro	24	24
Oneri finanziari	9.515	2.490
-Interessi passivi	290	255
-Spese e commissioni bancarie	9.225	2.235
Oneri tributari	124.716	124.652
Poste correttive e compensative di entrate correnti	309.247	310.059
-Per sgravi e fiscalizzazione di:	-	-
Contributi previdenziali	-	-
Contributi di malattia	-	-
-Per rimborso di:	308.993	309.781
Contributi sociali	308.993	309.781
Contributi diversi	-	-
-Altre poste correttive	255	278
Spese non classificabili in altre voci	11.856	11.034

Tavola 2 segue - **Spese degli enti previdenziali per tipologia di ente e voce economica - Anno 2002**
(valori assoluti in migliaia di euro)

VOCI ECONOMICHE	Impegni	Pagamenti
Spese in conto capitale	3.174.030	2.751.956
Acquisto di beni ad uso durevole e opere immobiliari	619.361	183.721
-Acquisto di immobili	570.263	157.039
<i>Destinati al reddito</i>	408.904	101.743
<i>Destinati ad uso strumentale</i>	161.359	55.296
-Costruzione, ripristino, trasformazione di immobili	38.569	20.474
<i>Destinati al reddito</i>	4.204	4.861
<i>Destinati ad uso strumentale</i>	34.365	15.613
-Manutenzione straordinaria di immobili	10.529	6.208
Acquisizione di immobilizzazioni tecniche	23.486	30.918
-Mobili, macchine, arredi, strumenti informatici, impianti vari	23.479	30.911
<i>Destinati al reddito</i>	-	-
<i>Destinati ad uso strumentale</i>	23.479	30.911
-Manutenzione straordinaria di mobili, macchine, strumenti informatici e impianti vari	7	7
Partecipazione e acquisto di valori mobiliari	2.225.875	2.224.308
Concessioni di crediti ed anticipazioni	274.840	282.577
-Versamenti in depositi bancari d'investimento	117.391	117.391
-Concessione di mutui a medio lungo termine	95.879	103.261
-Concessione di prestiti ed anticipazioni di breve termine	23.899	24.253
-Depositi cauzionali presso terzi	-	-
-Versamenti alla tesoreria centrale dello Stato	-	-
-Altro	37.671	37.671
Indennità di fine rapporto al personale cessato dal servizio	29.684	29.652
Estinzione di mutui e anticipazioni	784	781
-Rimborsi di mutui	-	-
-Rimborsi di anticipazioni passive (tesoreria centrale dello Stato)	-	-
-Rimborsi di obbligazioni	-	-
-Restituzione alle gestioni autonome di anticipazioni	-	-
-Estinzione di debiti diversi	784	781
TOTALE GENERALE SPESE	11.072.263	10.655.325

Tavola 2 segue - Spese degli enti previdenziali per tipologia di ente e voce economica - Anno 2002
(valori assoluti in migliaia di euro)

VOCI ECONOMICHE	Impegni	Pagamenti
II - ENTI COMPLEMENTARI		
Spese correnti	2.307.982	2.323.204
Spese per gli organi dell'Ente	2.457	2.413
Spese per il personale dipendente in servizio o in quiescenza	38.414	38.526
Acquisto di beni e servizi	80.164	80.267
-Premi di assicurazione	1.237	1.237
-Fitti (reali e figurativi)	458	458
-Altri acquisti di beni e servizi	78.469	78.572
Spese per prestazioni istituzionali	1.693.073	1.708.142
-Pensioni di invalidità, vecchiaia e superstiti	1.201.242	1.216.594
-Assegni sociali ad ultra 65 enni	-	-
-Pensioni e indennità a invalidi civili, non vedenti e non udenti	-	-
-Rendite per infortuni o assegni vitalizi	4.482	4.419
-Indennità temporanea assoluta per infortunio e malattie prof.	-	-
-Indennità e assegni per malattia generica	31	31
-Indennità per malattia speciale (Tbc)	-	-
-Assegni al nucleo familiare	-	-
-Ass. familiari vecchio tipo e assegni ai nuclei con almeno tre minori	-	-
-Indennità o assegni per maternità e permessi allattamento	1.921	1.921
-Prepensionamenti (L.223/91)	-	-
-Assegni di disoccupazione (ordinaria, speciale, requisiti ridotti)	-	-
-Ass. di integrazione guadagni (agricola, ordinaria e straordinaria)	-	-
-Indennità di mobilità	-	-
-Assegni di incollocabilità	-	-
-Liquidazioni in capitale di rendite per infortuni	-	-
-Liquidazione in capitale di conti individuali, restituz. versam. contributi	137.447	135.079
-Liquidazioni per fine rapporto di lavoro e premi anzianità	329.077	330.931
-Assegni di morte, annualità vedove, orfani	3.788	3.788
-Sussidi per nascita di figli	-	-
-Assegni per disagiate condizioni economiche	-	-
-Assegni ai colpiti da terremoti, rimpatr. Libia, indennità ex FF.AA.	-	-
-Indennità per richiamo alle armi dei dipendenti privati	-	-
-Borse e assegni di studio	1.136	1.153
-Sussidi e indennità varie	8.247	8.509
-Rimborso spese viaggio assistiti	-	-
-Cure balneotermali	2.901	2.901
-Assegni per concorso in spese sanitarie	-	-
-Assistenza morale e interventi per la vita sociale	-	-
-Assistenza in colonia, convitti e minori a gestione diretta o in convenzione	197	197
-Assistenza in case di riposo per anziani sia in gest. diretta o in convenzione	87	87
-Altra assistenza in natura	2.517	2.532
Trasferimenti passivi	11.818	11.818
-Contributi ad altri Enti di previdenza	11.342	11.342
-Contributi ad Enti ed associazioni varie	-	-
-Contributi allo Stato:	-	-
Al Fondo Sanitario Nazionale	-	-
i) Per contr. sociali di malattia	-	-
ii) Avanzo gestione Tbc	-	-
iii) Altro da Tbc	-	-
iiii) Altri	-	-
Per fondo mobilità, rotaz. etc.	-	-
Per Gescal	-	-
Per altri motivi	-	-
-Fondo interventi assistenziali ex art.59 D.P.R. 509/79	459	459
-Equo indennizzo al personale	-	-
-Altro	17	17
Oneri finanziari	51.864	51.864
-Interessi passivi	50.158	50.158
-Spese e commissioni bancarie	1.706	1.706
Oneri tributari	83.501	83.483
Poste correttive e compensative di entrate correnti	208.729	208.729
-Per sgravi e fiscalizzazione di:	-	-
Contributi previdenziali	-	-
Contributi di malattia	-	-
-Per rimborso di:	609	609
Contributi sociali	70	70
Contributi diversi	539	539
-Altre poste correttive	208.120	208.120
Spese non classificabili in altre voci	137.962	137.962

Tavola 2 segue - **Spese degli enti previdenziali per tipologia di ente e voce economica - Anno 2002**
(valori assoluti in migliaia di euro)

VOCI ECONOMICHE	Impegni	Pagamenti
Spese in conto capitale	10.379.754	10.379.610
Acquisto di beni ad uso durevole e opere immobiliari	29.122	28.910
-Acquisto di immobili	26.681	26.681
<i>Destinati al reddito</i>	26.681	26.681
<i>Destinati ad uso strumentale</i>	-	-
-Costruzione, ripristino, trasformazione di immobili	-	-
<i>Destinati al reddito</i>	-	-
<i>Destinati ad uso strumentale</i>	-	-
-Manutenzione straordinaria di immobili	2.441	2.229
Acquisizione di immobilizzazioni tecniche	1.767	1.829
-Mobili, macchine, arredi, strumenti informatici, impianti vari	1.725	1.787
<i>Destinati al reddito</i>	1.435	1.435
<i>Destinati ad uso strumentale</i>	290	352
-Manutenzione straordinaria di mobili, macchine, strumenti informatici e impianti vari	42	42
Partecipazione e acquisto di valori mobiliari	10.132.007	10.132.007
Concessioni di crediti ed anticipazioni	102.336	102.342
-Versamenti in depositi bancari d'investimento	53.921	53.921
-Concessione di mutui a medio lungo termine	197	197
-Concessione di prestiti ed anticipazioni di breve termine	8.824	8.830
-Depositi cauzionali presso terzi	5	5
-Versamenti alla tesoreria centrale dello Stato	-	-
-Altro	39.389	39.389
Indennità di fine rapporto al personale cessato dal servizio	-	-
Estinzione di mutui e anticipazioni	114.522	114.522
-Rimborsi di mutui	1.229	1.229
-Rimborsi di anticipazioni passive (tesoreria centrale dello Stato)	-	-
-Rimborsi di obbligazioni	-	-
-Restituzione alle gestioni autonome di anticipazioni	-	-
-Estinzione di debiti diversi	113.293	113.293
TOTALE GENERALE SPESE	12.687.736	12.702.814

Tavola 2 segue - Spese degli enti previdenziali per tipologia di ente e voce economica - Anno 2002
(valori assoluti in migliaia di euro)

VOCI ECONOMICHE	Impegni	Pagamenti
II.A - ASSICURAZIONE PER L'INVALIDITÀ, LA VECCHIAIA E I SUPERSTITI		
Spese correnti	2.229.119	2.244.500
Spese per gli organi dell'Ente	2.300	2.300
Spese per il personale dipendente in servizio o in quiescenza	38.019	38.019
Acquisto di beni e servizi	79.320	79.320
-Premi di assicurazione	1.209	1.209
-Fitti (reali e figurativi)	458	458
-Altri acquisti di beni e servizi	77.653	77.653
Spese per prestazioni istituzionali	1.617.847	1.633.228
-Pensioni di invalidità, vecchiaia e superstiti	1.201.242	1.216.594
-Assegni sociali ad ultra 65 enni	-	-
-Pensioni e indennità a invalidi civili, non vedenti e non udenti	-	-
-Rendite per infortuni o assegni vitalizi	-	-
-Indennità temporanea assoluta per infortunio e malattie prof.	-	-
-Indennità e assegni per malattia generica	-	-
-Indennità per malattia speciale (Tbc)	-	-
-Assegni al nucleo familiare	-	-
-Ass. familiari vecchio tipo e assegni ai nuclei con almeno tre minori	-	-
-Indennità o assegni per maternità e permessi allattamento	1.921	1.921
-Prepensionamenti (L.223/91)	-	-
-Assegni di disoccupazione (ordinaria, speciale, requisiti ridotti)	-	-
-Ass. di integrazione guadagni (agricola, ordinaria e straordinaria)	-	-
-Indennità di mobilità	-	-
-Assegni di incollocabilità	-	-
-Liquidazioni in capitale di rendite per infortuni	-	-
-Liquidazione in capitale di conti individuali, restituz. versam. contributi	133.418	133.418
-Liquidazioni per fine rapporto di lavoro e premi anzianità	271.169	271.198
-Assegni di morte, annualità vedove, orfani	3.667	3.667
-Sussidi per nascita di figli	-	-
-Assegni per disagiate condizioni economiche	-	-
-Assegni ai colpiti da terremoti, rimpatr. Libia, indennità ex FF.AA.	-	-
-Indennità per richiamo alle armi dei dipendenti privati	-	-
-Borse e assegni di studio	803	803
-Sussidi e indennità varie	53	53
-Rimborso spese viaggio assistiti	-	-
-Cure balneotermali	2.901	2.901
-Assegni per concorso in spese sanitarie	-	-
-Assistenza morale e interventi per la vita sociale	-	-
-Assistenza in colonia, convitti e minori a gestione diretta o in convenzione	197	197
-Assistenza in case di riposo per anziani sia in gest. diretta o in convenzione	87	87
-Altra assistenza in natura	2.389	2.389
Trasferimenti passivi	11.818	11.818
-Contributi ad altri Enti di previdenza	11.342	11.342
-Contributi ad Enti ed associazioni varie	-	-
-Contributi allo Stato:	-	-
Al Fondo Sanitario Nazionale	-	-
i) Per contr. sociali di malattia	-	-
ii) Avanzo gestione Tbc	-	-
iii) Altro da Tbc	-	-
iiii) Altri	-	-
Per fondo mobilità, rotaz. etc.	-	-
Per Gescal	-	-
Per altri motivi	-	-
-Fondo interventi assistenziali ex art.59 D.P.R. 509/79	459	459
-Equo indennizzo al personale	-	-
-Altro	17	17
Oneri finanziari	51.741	51.741
-Interessi passivi	50.036	50.036
-Spese e commissioni bancarie	1.705	1.705
Oneri tributari	81.661	81.661
Poste correttive e compensative di entrate correnti	208.460	208.460
-Per sgravi e fiscalizzazione di:	-	-
Contributi previdenziali	-	-
Contributi di malattia	-	-
-Per rimborso di:	357	357
Contributi sociali	70	70
Contributi diversi	287	287
-Altre poste correttive	208.103	208.103
Spese non classificabili in altre voci	137.953	137.953

Tavola 2 segue - **Spese degli enti previdenziali per tipologia di ente e voce economica - Anno 2002**
(valori assoluti in migliaia di euro)

VOCI ECONOMICHE	Impegni	Pagamenti
Spese in conto capitale	9.616.781	9.616.787
Acquisto di beni ad uso durevole e opere immobiliari	28.401	28.401
-Acquisto di immobili	26.681	26.681
<i>Destinati al reddito</i>	26.681	26.681
<i>Destinati ad uso strumentale</i>	-	-
-Costruzione, ripristino, trasformazione di immobili	-	-
<i>Destinati al reddito</i>	-	-
<i>Destinati ad uso strumentale</i>	-	-
-Manutenzione straordinaria di immobili	1.720	1.720
Acquisizione di immobilizzazioni tecniche	1.675	1.675
-Mobili, macchine, arredi, strumenti informatici, impianti vari	1.675	1.675
<i>Destinati al reddito</i>	1.435	1.435
<i>Destinati ad uso strumentale</i>	240	240
-Manutenzione straordinaria di mobili, macchine, strumenti informatici e impianti vari	-	-
Partecipazione e acquisto di valori mobiliari	9.378.332	9.378.332
Concessioni di crediti ed anticipazioni	93.852	93.858
-Versamenti in depositi bancari d'investimento	53.921	53.921
-Concessione di mutui a medio lungo termine	-	-
-Concessione di prestiti ed anticipazioni di breve termine	537	543
-Depositi cauzionali presso terzi	5	5
-Versamenti alla tesoreria centrale dello Stato	-	-
-Altro	39.389	39.389
Indennità di fine rapporto al personale cessato dal servizio	-	-
Estinzione di mutui e anticipazioni	114.521	114.521
-Rimborsi di mutui	1.229	1.229
-Rimborsi di anticipazioni passive (tesoreria centrale dello Stato)	-	-
-Rimborsi di obbligazioni	-	-
-Restituzione alle gestioni autonome di anticipazioni	-	-
-Estinzione di debiti diversi	113.292	113.292
TOTALE GENERALE SPESE	11.845.900	11.861.287

Tavola 2 segue - Spese degli enti previdenziali per tipologia di ente e voce economica - Anno 2002
(valori assoluti in migliaia di euro)

VOCI ECONOMICHE	Impegni	Pagamenti
II.B - ALTRE ASSICURAZIONI		
Spese correnti	78.863	78.704
Spese per gli organi dell'Ente	157	113
Spese per il personale dipendente in servizio o in quiescenza	395	507
Acquisto di beni e servizi	844	947
-Premi di assicurazione	28	28
-Fitti (reali e figurativi)	-	-
-Altri acquisti di beni e servizi	816	919
Spese per prestazioni istituzionali	75.226	74.914
-Pensioni di invalidità, vecchiaia e superstiti	-	-
-Assegni sociali ad ultra 65 enni	-	-
-Pensioni e indennità a invalidi civili, non vedenti e non udenti	-	-
-Rendite per infortuni o assegni vitalizi	4.482	4.419
-Indennità temporanea assoluta per infortunio e malattie prof.	-	-
-Indennità e assegni per malattia generica	31	31
-Indennità per malattia speciale (Tbc)	-	-
-Assegni al nucleo familiare	-	-
-Ass. familiari vecchio tipo e assegni ai nuclei con almeno tre minori	-	-
-Indennità o assegni per maternità e permessi allattamento	-	-
-Prepensionamenti (L.223/91)	-	-
-Assegni di disoccupazione (ordinaria, speciale, requisiti ridotti)	-	-
-Ass. di integrazione guadagni (agricola, ordinaria e straordinaria)	-	-
-Indennità di mobilità	-	-
-Assegni di incollocabilità	-	-
-Liquidazioni in capitale di rendite per infortuni	-	-
-Liquidazione in capitale di conti individuali, restituz. versam. contributi	4.029	1.661
-Liquidazioni per fine rapporto di lavoro e premi anzianità	57.908	59.733
-Assegni di morte, annualità vedove, orfani	121	121
-Sussidi per nascita di figli	-	-
-Assegni per disagiate condizioni economiche	-	-
-Assegni ai colpiti da terremoti, rimpatr. Libia, indennità ex FF.AA.	-	-
-Indennità per richiamo alle armi dei dipendenti privati	-	-
-Borse e assegni di studio	333	350
-Sussidi e indennità varie	8.194	8.456
-Rimborso spese viaggio assistiti	-	-
-Cure balneotermali	-	-
-Assegni per concorso in spese sanitarie	-	-
-Assistenza morale e interventi per la vita sociale	-	-
-Assistenza in colonia, convitti e minori a gestione diretta o in convenzione	-	-
-Assistenza in case di riposo per anziani sia in gest. diretta o in convenzione	-	-
-Altra assistenza in natura	128	143
Trasferimenti passivi	-	-
-Contributi ad altri Enti di previdenza	-	-
-Contributi ad Enti ed associazioni varie	-	-
-Contributi allo Stato:	-	-
Al Fondo Sanitario Nazionale	-	-
i) Per contr. sociali di malattia	-	-
ii) Avanzo gestione Tbc	-	-
iii) Altro da Tbc	-	-
iiii) Altri	-	-
Per fondo mobilità, rotaz. etc.	-	-
Per Gescal	-	-
Per altri motivi	-	-
-Fondo interventi assistenziali ex art.59 D.P.R. 509/79	-	-
-Equo indennizzo al personale	-	-
-Altro	-	-
Oneri finanziari	123	123
-Interessi passivi	122	122
-Spese e commissioni bancarie	1	1
Oneri tributari	1.840	1.822
Poste correttive e compensative di entrate correnti	269	269
-Per sgravi e fiscalizzazione di:	-	-
Contributi previdenziali	-	-
Contributi di malattia	-	-
-Per rimborso di:	252	252
Contributi sociali	-	-
Contributi diversi	252	252
-Altre poste correttive	17	17
Spese non classificabili in altre voci	9	9

Tavola 2 segue - **Spese degli enti previdenziali per tipologia di ente e voce economica - Anno 2002**
(valori assoluti in migliaia di euro)

VOCI ECONOMICHE	Impegni	Pagamenti
Spese in conto capitale	762.973	762.823
Acquisto di beni ad uso durevole e opere immobiliari	721	509
-Acquisto di immobili	-	-
<i>Destinati al reddito</i>	-	-
<i>Destinati ad uso strumentale</i>	-	-
-Costruzione, ripristino, trasformazione di immobili	-	-
<i>Destinati al reddito</i>	-	-
<i>Destinati ad uso strumentale</i>	-	-
-Manutenzione straordinaria di immobili	721	509
Acquisizione di immobilizzazioni tecniche	92	154
-Mobili, macchine, arredi, strumenti informatici, impianti vari	50	112
<i>Destinati al reddito</i>	-	-
<i>Destinati ad uso strumentale</i>	50	112
-Manutenzione straordinaria di mobili, macchine, strumenti informatici e impianti vari	42	42
Partecipazione e acquisto di valori mobiliari	753.675	753.675
Concessioni di crediti ed anticipazioni	8.484	8.484
-Versamenti in depositi bancari d'investimento	-	-
-Concessione di mutui a medio lungo termine	197	197
-Concessione di prestiti ed anticipazioni di breve termine	8.287	8.287
-Denti previdenzialiositi cauzionali presso terzi	-	-
-Versamenti alla tesoreria centrale dello Stato	-	-
-Altro	-	-
Indennità di fine rapporto al personale cessato dal servizio	-	-
Estinzione di mutui e anticipazioni	1	1
-Rimborsi di mutui	-	-
-Rimborsi di anticipazioni passive (tesoreria centrale dello Stato)	-	-
-Rimborsi di obbligazioni	-	-
-Restituzione alle gestioni autonome di anticipazioni	-	-
-Estinzione di debiti diversi	1	1
TOTALE GENERALE SPESE	841.836	841.527

Tavola 2 segue - Spese degli enti previdenziali per tipologia di ente e voce economica - Anno 2002
(valori assoluti in migliaia di euro)

VOCI ECONOMICHE	Impegni	Pagamenti
II.B.1 - SETTORE PUBBLICO		
Spese correnti	75.459	75.251
Spese per gli organi dell'Ente	66	14
Spese per il personale dipendente in servizio o in quiescenza	247	354
Acquisto di beni e servizi	470	572
-Premi di assicurazione	25	25
-Fitti (reali e figurativi)	-	-
-Altri acquisti di beni e servizi	445	547
Spese per prestazioni istituzionali	72.440	72.092
-Pensioni di invalidità, vecchiaia e superstiti	-	-
-Assegni sociali ad ultra 65 enni	-	-
-Pensioni e indennità a invalidi civili, non vedenti e non udenti	-	-
-Rendite per infortuni o assegni vitalizi	4.482	4.415
-Indennità temporanea assoluta per infortunio e malattie prof.	-	-
-Indennità e assegni per malattia generica	-	-
-Indennità per malattia speciale (Tbc)	-	-
-Assegni al nucleo familiare	-	-
-Ass. familiari vecchio tipo e assegni ai nuclei con almeno tre minori	-	-
-Indennità o assegni per maternità e permessi allattamento	-	-
-Prepensionamenti (L.223/91)	-	-
-Assegni di disoccupazione (ordinaria, speciale, requisiti ridotti)	-	-
-Ass. di integrazione guadagni (agricola, ordinaria e straordinaria)	-	-
-Indennità di mobilità	-	-
-Assegni di incollocabilità	-	-
-Liquidazioni in capitale di rendite per infortuni	-	-
-Liquidazione in capitale di conti individuali, restituz. versam. contributi	4.029	1.661
-Liquidazioni per fine rapporto di lavoro e premi anzianità	56.477	58.302
-Assegni di morte, annualità vedove, orfani	-	-
-Sussidi per nascita di figli	-	-
-Assegni per disagiate condizioni economiche	-	-
-Assegni ai colpiti da terremoti, rimpatr. Libia, indennità ex FF.AA.	-	-
-Indennità per richiamo alle armi dei dipendenti privati	-	-
-Borse e assegni di studio	-	-
-Sussidi e indennità varie	7.452	7.714
-Rimborso spese viaggio assistiti	-	-
-Cure balneotermali	-	-
-Assegni per concorso in spese sanitarie	-	-
-Assistenza morale e interventi per la vita sociale	-	-
-Assistenza in colonia, convitti e minori a gestione diretta o in convenzione	-	-
-Assistenza in case di riposo per anziani sia in gest. diretta o in convenzione	-	-
-Altra assistenza in natura	-	-
Trasferimenti passivi	-	-
-Contributi ad altri Enti di previdenza	-	-
-Contributi ad Enti ed associazioni varie	-	-
-Contributi allo Stato:	-	-
Al Fondo Sanitario Nazionale	-	-
i) Per contr. sociali di malattia	-	-
ii) Avanzo gestione Tbc	-	-
iii) Altro da Tbc	-	-
iiii) Altri	-	-
Per fondo mobilità, rotaz. etc.	-	-
Per Gescal	-	-
Per altri motivi	-	-
-Fondo interventi assistenziali ex art.59 D.P.R. 509/79	-	-
-Equo indennizzo al personale	-	-
-Altro	-	-
Oneri finanziari	123	123
-Interessi passivi	122	122
-Spese e commissioni bancarie	1	1
Oneri tributari	1.835	1.818
Poste correttive e compensative di entrate correnti	269	269
-Per sgravi e fiscalizzazione di:	-	-
Contributi previdenziali	-	-
Contributi di malattia	-	-
-Per rimborso di:	252	252
Contributi sociali	-	-
Contributi diversi	252	252
-Altre poste correttive	17	17
Spese non classificabili in altre voci	9	9

Tavola 2 segue - **Spese degli enti previdenziali per tipologia di ente e voce economica - Anno 2002**
(valori assoluti in migliaia di euro)

VOCI ECONOMICHE	Impegni	Pagamenti
Spese in conto capitale	762.959	762.809
Acquisto di beni ad uso durevole e opere immobiliari	721	509
-Acquisto di immobili	-	-
<i>Destinati al reddito</i>	-	-
<i>Destinati ad uso strumentale</i>	-	-
-Costruzione, ripristino, trasformazione di immobili	-	-
<i>Destinati al reddito</i>	-	-
<i>Destinati ad uso strumentale</i>	-	-
-Manutenzione straordinaria di immobili	721	509
Acquisizione di immobilizzazioni tecniche	91	153
-Mobili, macchine, arredi, strumenti informatici, impianti vari	49	111
<i>Destinati al reddito</i>	-	-
<i>Destinati ad uso strumentale</i>	49	111
-Manutenzione straordinaria di mobili, macchine, strumenti informatici e impianti vari	42	42
Partecipazione e acquisto di valori mobiliari	753.662	753.662
Concessioni di crediti ed anticipazioni	8.484	8.484
-Versamenti in depositi bancari d'investimento	-	-
-Concessione di mutui a medio lungo termine	197	197
-Concessione di prestiti ed anticipazioni di breve termine	8.287	8.287
-Depositi cauzionali presso terzi	-	-
-Versamenti alla tesoreria centrale dello Stato	-	-
-Altro	-	-
Indennità di fine rapporto al personale cessato dal servizio	-	-
Estinzione di mutui e anticipazioni	1	1
-Rimborsi di mutui	-	-
-Rimborsi di anticipazioni passive (tesoreria centrale dello Stato)	-	-
-Rimborsi di obbligazioni	-	-
-Restituzione alle gestioni autonome di anticipazioni	-	-
-Estinzione di debiti diversi	1	1
TOTALE GENERALE SPESE	838.418	838.060

Tavola 2 segue - Spese degli enti previdenziali per tipologia di ente e voce economica - Anno 2002
(valori assoluti in migliaia di euro)

VOCI ECONOMICHE	Impegni	Pagamenti
II.B.2 - SETTORE PRIVATO		
Spese correnti	3.404	3.453
Spese per gli organi dell'Ente	91	99
Spese per il personale dipendente in servizio o in quiescenza	148	153
Acquisto di beni e servizi	374	375
-Premi di assicurazione	3	3
-Fitti (reali e figurativi)	-	-
-Altri acquisti di beni e servizi	371	372
Spese per prestazioni istituzionali	2.786	2.822
-Pensioni di invalidità, vecchiaia e superstiti	-	-
-Assegni sociali ad ultra 65 enni	-	-
-Pensioni e indennità a invalidi civili, non vedenti e non udenti	-	-
-Rendite per infortuni o assegni vitalizi	-	4
-Indennità temporanea assoluta per infortunio e malattie prof.	-	-
-Indennità e assegni per malattia generica	31	31
-Indennità per malattia speciale (Tbc)	-	-
-Assegni al nucleo familiare	-	-
-Ass. familiari vecchio tipo e assegni ai nuclei con almeno tre minori	-	-
-Indennità o assegni per maternità e permessi allattamento	-	-
-Prepensionamenti (L.223/91)	-	-
-Assegni di disoccupazione (ordinaria, speciale, requisiti ridotti)	-	-
-Ass. di integrazione guadagni (agricola, ordinaria e straordinaria)	-	-
-Indennità di mobilità	-	-
-Assegni di incollocabilità	-	-
-Liquidazioni in capitale di rendite per infortuni	-	-
-Liquidazione in capitale di conti individuali, restituz. versam. contributi	-	-
-Liquidazioni per fine rapporto di lavoro e premi anzianità	1.431	1.431
-Assegni di morte, annualità vedove, orfani	121	121
-Sussidi per nascita di figli	-	-
-Assegni per disagiate condizioni economiche	-	-
-Assegni ai colpiti da terremoti, rimpatr. Libia, indennità ex FF.AA.	-	-
-Indennità per richiamo alle armi dei dipendenti privati	-	-
-Borse e assegni di studio	333	350
-Sussidi e indennità varie	742	742
-Rimborso spese viaggio assistiti	-	-
-Cure balneotermali	-	-
-Assegni per concorso in spese sanitarie	-	-
-Assistenza morale e interventi per la vita sociale	-	-
-Assistenza in colonia, convitti e minori a gestione diretta o in convenzione	-	-
-Assistenza in case di riposo per anziani sia in gest. diretta o in convenzione	-	-
-Altra assistenza in natura	128	143
Trasferimenti passivi	-	-
-Contributi ad altri Enti di previdenza	-	-
-Contributi ad Enti ed associazioni varie	-	-
-Contributi allo Stato:	-	-
Al Fondo Sanitario Nazionale	-	-
i) Per contr. sociali di malattia	-	-
ii) Avanzo gestione Tbc	-	-
iii) Altro da Tbc	-	-
iiii) Altri	-	-
Per fondo mobilità, rotaz. etc.	-	-
Per Gescal	-	-
Per altri motivi	-	-
-Fondo interventi assistenziali ex art.59 D.P.R. 509/79	-	-
-Equo indennizzo al personale	-	-
-Altro	-	-
Oneri finanziari	-	-
-Interessi passivi	-	-
-Spese e commissioni bancarie	-	-
Oneri tributari	5	4
Poste correttive e compensative di entrate correnti	-	-
-Per sgravi e fiscalizzazione di:	-	-
Contributi previdenziali	-	-
Contributi di malattia	-	-
-Per rimborso di:	-	-
Contributi sociali	-	-
Contributi diversi	-	-
-Altre poste correttive	-	-
Spese non classificabili in altre voci	-	-

Tavola 2 segue - **Spese degli enti previdenziali per tipologia di ente e voce economica - Anno 2002**
(valori assoluti in migliaia di euro)

VOCI ECONOMICHE	Impegni	Pagamenti
Spese in conto capitale	14	14
Acquisto di beni ad uso durevole e opere immobiliari	-	-
-Acquisto di immobili	-	-
<i>Destinati al reddito</i>	-	-
<i>Destinati ad uso strumentale</i>	-	-
-Costruzione, ripristino, trasformazione di immobili	-	-
<i>Destinati al reddito</i>	-	-
<i>Destinati ad uso strumentale</i>	-	-
-Manutenzione straordinaria di immobili	-	-
Acquisizione di immobilizzazioni tecniche	1	1
-Mobili, macchine, arredi, strumenti informatici, impianti vari	1	1
<i>Destinati al reddito</i>	-	-
<i>Destinati ad uso strumentale</i>	1	1
-Manutenzione straordinaria di mobili, macchine, strumenti informatici e impianti vari	-	-
Partecipazione e acquisto di valori mobiliari	13	13
Concessioni di crediti ed anticipazioni	-	-
-Versamenti in depositi bancari d'investimento	-	-
-Concessione di mutui a medio lungo termine	-	-
-Concessione di prestiti ed anticipazioni di breve termine	-	-
-Depositi cauzionali presso terzi	-	-
-Versamenti alla tesoreria centrale dello Stato	-	-
-Altro	-	-
Indennità di fine rapporto al personale cessato dal servizio	-	-
Estinzione di mutui e anticipazioni	-	-
-Rimborsi di mutui	-	-
-Rimborsi di anticipazioni passive (tesoreria centrale dello Stato)	-	-
-Rimborsi di obbligazioni	-	-
-Restituzione alle gestioni autonome di anticipazioni	-	-
-Estinzione di debiti diversi	-	-
TOTALE GENERALE SPESE	3.418	3.467

Tavola 3 – Spese per prestazioni sociali ed entrate per contributi sociali degli enti previdenziali per tipologia di ente e per regione – Impegni/Accertamenti – Anno 2002 (valori assoluti in migliaia di euro)

REGIONI	Enti di base						Enti complementari		Totale	
	Ivs		Altre assicurazioni		Totale		Prestazioni	Contributi	Prestazioni	Contributi
	Prestazioni	Contributi	Prestazioni	Contributi	Prestazioni	Contributi				
Piemonte	18.531.145	13.605.033	411.601	716.823	18.942.747	14.321.857	160.622	104.068	19.103.368	14.425.925
Valle d'Aosta	450.000	422.419	22.316	25.697	472.316	448.115	2.367	1.662	474.683	449.778
Lombardia	36.894.439	34.677.894	796.331	2.071.228	37.690.770	36.749.122	543.692	251.252	38.234.462	37.000.374
Trentino Alto-Adige	3.176.954	2.817.744	135.582	155.417	3.312.536	2.973.160	14.257	14.395	3.326.793	2.987.556
Bolzano	1.593.093	1.337.890	86.029	82.182	1.679.122	1.420.071	2.252	2.601	1.681.374	1.422.673
Trento	1.569.616	1.436.267	48.951	72.111	1.618.567	1.508.378	2.674	2.173	1.621.240	1.510.551
Veneto	15.310.596	13.608.476	615.940	787.172	15.926.537	14.395.648	105.140	98.791	16.031.677	14.494.439
Friuli-VeneziaGiulia	5.149.660	3.489.290	170.274	184.974	5.319.934	3.674.264	27.257	25.864	5.347.191	3.700.128
Liguria	7.587.766	3.908.575	249.223	222.456	7.836.988	4.131.032	64.719	38.109	7.901.707	4.169.140
Emilia-Romagna	17.204.464	13.119.679	668.187	851.146	17.872.652	13.970.826	102.472	87.162	17.975.124	14.057.987
Toscana	14.241.823	9.413.337	548.264	565.320	14.790.087	9.978.657	167.709	99.892	14.957.796	10.078.549
Umbria	3.332.750	1.972.155	156.197	107.562	3.488.947	2.079.717	18.652	16.890	3.507.598	2.096.607
Marche	5.305.725	3.651.281	225.656	191.705	5.531.381	3.842.987	26.948	29.826	5.558.329	3.872.813
Lazio	19.832.168	18.447.092	409.401	627.343	20.241.569	19.074.435	196.128	158.833	20.437.697	19.233.268
Abruzzo	4.085.468	2.730.338	180.299	135.924	4.265.767	2.866.262	14.374	18.743	4.280.142	2.885.006
Molise	940.969	591.417	41.098	30.356	982.067	621.773	1.348	2.498	983.415	624.271
Campania	14.937.314	9.116.901	314.330	429.406	15.251.644	9.546.307	61.888	67.481	15.313.532	9.613.788
Puglia	11.894.155	6.479.694	271.653	304.625	12.165.809	6.784.319	44.192	52.475	12.210.001	6.836.793
Basilicata	1.727.145	1.077.980	55.633	53.991	1.782.778	1.131.972	2.039	4.080	1.784.816	1.136.051
Calabria	5.854.432	3.022.669	147.874	107.971	6.002.306	3.130.639	14.213	18.109	6.016.519	3.148.748
Sicilia	13.741.148	7.508.606	323.239	297.366	14.064.386	7.805.972	87.698	60.175	14.152.084	7.866.146
Sardegna	4.940.970	3.156.766	199.204	163.143	5.140.175	3.319.909	20.631	23.548	5.160.806	3.343.457
ITALIA	205.139.092	152.817.345	5.942.303	8.029.626	211.081.395	160.846.971	1.676.345	1.173.852	212.757.740	162.020.824
Nord	104.305.024	85.649.109	3.069.455	5.014.914	107.374.479	90.664.023	1.020.525	621.302	108.395.005	91.285.326
Centro	42.712.466	33.483.865	1.339.518	1.491.931	44.051.983	34.975.796	409.436	305.442	44.461.420	35.281.237
Mezzogiorno	58.121.602	33.684.371	1.533.330	1.522.782	59.654.932	35.207.152	246.383	247.108	59.901.315	35.454.261
Estero (a)	62.180	48.547	-	-	62.180	48.547	16.728	7.533	78.908	56.080
TOTALE ITALIA	205.201.272	152.865.892	5.942.303	8.029.626	211.143.575	160.895.518	1693073	1.181.385	212.836.648	162.076.903

(a) Resto del mondo

Tavola 4 - Spese per il personale degli enti previdenziali per tipologia di ente e voce economica - Anno 2002 (valori assoluti in migliaia di euro)

VOCI ECONOMICHE	Impegni	Pagamenti
TOTALE EP		
Oneri per il personale in attività di servizio	2.697.035	2.680.201
Salari e stipendi e compensi vari al lordo trattenute	2.000.164	1.992.071
Oneri previdenziali e assistenziali a carico dell'Ente	451.653	443.174
Integrazioni a carico dell'Ente per fondo del personale	129.183	128.906
Ind. e rimb. spese per trasporto, missione, trasferimenti	56.220	52.528
Spese per la formazione del personale	10.703	9.352
Beni e servizi di cons. destinati ad integrare le retribuzioni dei dip.	46.774	51.832
Assegni familiari	2.339	2.339
Oneri per il personale in quiescenza	371.326	378.166
Oneri per trattamenti pensionistici integrativi	199.671	200.987
Indennità integrativa speciale al personale in quiescenza	170.489	176.522
Liquidazioni in conto capitale	1.166	657
Assegni familiari	-	-
TOTALE SPESE PER IL PERSONALE	3.068.361	3.058.368
I - ENTI DI BASE		
Oneri per il personale in attività di servizio	2.661.324	2.644.378
Salari e stipendi e compensi vari al lordo trattenute	1.972.328	1.964.097
Oneri previdenziali e assistenziali a carico dell'Ente	443.965	435.512
Integrazioni a carico dell'Ente per fondo del personale	129.049	128.772
Ind. e rimb. spese per trasporto, missione, trasferimenti	56.200	52.508
Spese per la formazione del personale	10.699	9.348
Beni e servizi di cons. destinati ad integrare le retribuzioni dei dip.	46.745	51.803
Assegni familiari	2.339	2.339
Oneri per il personale in quiescenza	368.623	375.463
Oneri per trattamenti pensionistici integrativi	198.947	200.263
Indennità integrativa speciale al personale in quiescenza	169.087	175.120
Liquidazioni in conto capitale	589	80
Assegni familiari	-	-
TOTALE SPESE PER IL PERSONALE	3.029.947	3.019.842
II - ENTI COMPLEMENTARI		
Oneri per il personale in attività di servizio	35.711	35.823
Salari e stipendi e compensi vari al lordo trattenute	27.836	27.974
Oneri previdenziali e assistenziali a carico dell'Ente	7.688	7.662
Integrazioni a carico dell'Ente per fondo del personale	134	134
Ind. e rimb. spese per trasporto, missione, trasferimenti	20	20
Spese per la formazione del personale	4	4
Beni e servizi di cons. destinati ad integrare le retribuzioni dei dip.	29	29
Assegni familiari	-	-
Oneri per il personale in quiescenza	2.703	2.703
Oneri per trattamenti pensionistici integrativi	724	724
Indennità integrativa speciale al personale in quiescenza	1.402	1.402
Liquidazioni in conto capitale	577	577
Assegni familiari	-	-
TOTALE SPESE PER IL PERSONALE	38.414	38.526

Tavola 4 segue - Spese per il personale degli enti previdenziali per tipologia di ente e voce economica – Anno 2002 (valori assoluti in migliaia di euro)

VOCI ECONOMICHE	Impegni	Pagamenti
I.A - ASSICURAZIONE PER L'INVALIDITÀ, LA VECCHIAIA, I SUPERSTITI		
Oneri per il personale in attività di servizio	2.093.360	2.067.184
Salari e stipendi e compensi vari al lordo trattenute	1.541.406	1.521.759
Oneri previdenziali e assistenziali a carico dell'Ente	344.409	336.853
Integrazioni a carico dell'Ente per fondo del personale	128.251	127.949
Ind. e rimb. spese per trasporto, missione, trasferimenti	44.884	41.181
Spese per la formazione del personale	7.663	6.276
Beni e servizi di cons. destinati ad integrare le retribuzioni dei dip.	26.459	32.878
Assegni familiari	288	288
Oneri per il personale in quiescenza	295.856	302.709
Oneri per trattamenti pensionistici integrativi	126.396	127.725
Indennità integrativa speciale al personale in quiescenza	168.879	174.912
Liquidazioni in conto capitale	581	72
Assegni familiari	-	-
TOTALE SPESE PER IL PERSONALE	2.389.216	2.369.893
I.A.1 - SETTORE PUBBLICO		
Oneri per il personale in attività di servizio	343.481	329.877
Salari e stipendi e compensi vari al lordo trattenute	267.471	251.273
Oneri previdenziali e assistenziali a carico dell'Ente	63.056	57.011
Integrazioni a carico dell'Ente per fondo del personale	-	-
Ind. e rimb. spese per trasporto, missione, trasferimenti	5.388	5.389
Spese per la formazione del personale	1.089	969
Beni e servizi di cons. destinati ad integrare le retribuzioni dei dip.	6.477	15.235
Assegni familiari	-	-
Oneri per il personale in quiescenza	-	-
Oneri per trattamenti pensionistici integrativi	-	-
Indennità integrativa speciale al personale in quiescenza	-	-
Liquidazioni in conto capitale	-	-
Assegni familiari	-	-
TOTALE SPESE PER IL PERSONALE	343.481	329.877
I.A.2 - SETTORE PRIVATO		
Oneri per il personale in attività di servizio	1.749.879	1.737.307
Salari e stipendi e compensi vari al lordo trattenute	1.273.935	1.270.486
Oneri previdenziali e assistenziali a carico dell'Ente	281.353	279.842
Integrazioni a carico dell'Ente per fondo del personale	128.251	127.949
Ind. e rimb. spese per trasporto, missione, trasferimenti	39.496	35.792
Spese per la formazione del personale	6.574	5.307
Beni e servizi di cons. destinati ad integrare le retribuzioni dei dip.	19.982	17.643
Assegni familiari	288	288
Oneri per il personale in quiescenza	295.856	302.709
Oneri per trattamenti pensionistici integrativi	126.396	127.725
Indennità integrativa speciale al personale in quiescenza	168.879	174.912
Liquidazioni in conto capitale	581	72
Assegni familiari	-	-
TOTALE SPESE PER IL PERSONALE	2.045.735	2.040.016

Tavola 4 segue - Spese per il personale degli enti previdenziali per tipologia di ente e voce economica – Anno 2002 (valori assoluti in migliaia di euro)

VOCI ECONOMICHE	Impegni	Pagamenti
I.A.2.1 - REGIME GENERALE		
Oneri per il personale in attività di servizio	1.609.612	1.600.473
Salari e stipendi e compensi vari al lordo trattenute	1.173.263	1.170.788
Oneri previdenziali e assistenziali a carico dell'Ente	255.013	255.013
Integrazioni a carico dell'Ente per fondo del personale	121.745	121.745
Ind. e rimb. Spese per trasporto, missione, trasferimenti	37.493	33.922
Spese per la formazione del personale	5.365	4.383
Beni e servizi di cons. destinati ad integrare le retribuzioni dei dip.	16.733	14.622
Assegni familiari	-	-
Oneri per il personale in quiescenza	287.011	294.557
Oneri per trattamenti pensionistici integrativi	122.020	123.533
Indennità integrativa speciale al personale in quiescenza	164.991	171.024
Liquidazioni in conto capitale	-	-
Assegni familiari	-	-
TOTALE SPESE PER IL PERSONALE	1.896.623	1.895.030
I.A.2.2 - REGIME SOSTITUTIVO		
Oneri per il personale in attività di servizio	64.415	61.212
Salari e stipendi e compensi vari al lordo trattenute	44.975	44.018
Oneri previdenziali e assistenziali a carico dell'Ente	11.939	10.618
Integrazioni a carico dell'Ente per fondo del personale	4.156	3.854
Ind. e rimb. Spese per trasporto, missione, trasferimenti	1.102	1.072
Spese per la formazione del personale	738	444
Beni e servizi di cons. destinati ad integrare le retribuzioni dei dip.	1.249	950
Assegni familiari	256	256
Oneri per il personale in quiescenza	6.833	6.588
Oneri per trattamenti pensionistici integrativi	3.240	2.995
Indennità integrativa speciale al personale in quiescenza	3.593	3.593
Liquidazioni in conto capitale	-	-
Assegni familiari	-	-
TOTALE SPESE PER IL PERSONALE	71.248	67.800
I.A.2.3 - REGIME PROFESSIONISTI		
Oneri per il personale in attività di servizio	75.852	75.622
Salari e stipendi e compensi vari al lordo trattenute	55.697	55.680
Oneri previdenziali e assistenziali a carico dell'Ente	14.401	14.211
Integrazioni a carico dell'Ente per fondo del personale	2.350	2.350
Ind. e rimb. Spese per trasporto, missione, trasferimenti	901	798
Spese per la formazione del personale	471	480
Beni e servizi di cons. destinati ad integrare le retribuzioni dei dip.	2.000	2.071
Assegni familiari	32	32
Oneri per il personale in quiescenza	2.012	1.564
Oneri per trattamenti pensionistici integrativi	1.136	1.197
Indennità integrativa speciale al personale in quiescenza	295	295
Liquidazioni in conto capitale	581	72
Assegni familiari	-	-
TOTALE SPESE PER IL PERSONALE	77.864	77.186
I.B - ALTRE ASSICURAZIONI		
Oneri per il personale in attività di servizio	567.964	577.194
Salari e stipendi e compensi vari al lordo trattenute	430.922	442.338
Oneri previdenziali e assistenziali a carico dell'Ente	99.556	98.659
Integrazioni a carico dell'Ente per fondo del personale	798	823
Ind. e rimb. Spese per trasporto, missione, trasferimenti	11.316	11.327
Spese per la formazione del personale	3.036	3.072
Beni e servizi di cons. destinati ad integrare le retribuzioni dei dip.	20.286	18.925
Assegni familiari	2.051	2.051
Oneri per il personale in quiescenza	72.767	72.754
Oneri per trattamenti pensionistici integrativi	72.551	72.538
Indennità integrativa speciale al personale in quiescenza	208	208
Liquidazioni in conto capitale	8	8
Assegni familiari	-	-
TOTALE SPESE PER IL PERSONALE	640.731	649.949

Tavola 4 segue - Spese per il personale degli enti previdenziali per tipologia di ente e voce economica – Anno 2002 (valori assoluti in migliaia di euro)

VOCI ECONOMICHE	Impegni	Pagamenti
II.A - ASSICURAZIONE PER INVALIDITÀ, LA VECCHIAIA E I SUPERSTITI		
Oneri per il personale in attività di servizio	35.316	35.316
Salari e stipendi e compensi vari al lordo trattenute	27.574	27.574
Oneri previdenziali e assistenziali a carico dell'Ente	7.555	7.555
Integrazioni a carico dell'Ente per fondo del personale	134	134
Ind. e rimb. Spese per trasporto, missione, trasferimenti	20	20
Spese per la formazione del personale	4	4
Beni e servizi di cons. destinati ad integrare le retribuzioni dei dip.	29	29
Assegni familiari	-	-
Oneri per il personale in quiescenza	2.703	2.703
Oneri per trattamenti pensionistici integrativi	724	724
Indennità integrativa speciale al personale in quiescenza	1.402	1.402
Liquidazioni in conto capitale	577	577
Assegni familiari	-	-
TOTALE SPESE PER IL PERSONALE	38.019	38.019
II.B. - ALTRE ASSICURAZIONI		
Oneri per il personale in attività di servizio	395	507
Salari e stipendi e compensi vari al lordo trattenute	262	400
Oneri previdenziali e assistenziali a carico dell'Ente	133	107
Integrazioni a carico dell'Ente per fondo del personale	-	-
Ind. e rimb. Spese per trasporto, missione, trasferimenti	-	-
Spese per la formazione del personale	-	-
Beni e servizi di cons. destinati ad integrare le retribuzioni dei dip.	-	-
Assegni familiari	-	-
Oneri per il personale in quiescenza	-	-
Oneri per trattamenti pensionistici integrativi	-	-
Indennità integrativa speciale al personale in quiescenza	-	-
Liquidazioni in conto capitale	-	-
Assegni familiari	-	-
TOTALE SPESE PER IL PERSONALE	395	507
II.B.1 - SETTORE PUBBLICO		
Oneri per il personale in attività di servizio	247	354
Salari e stipendi e compensi vari al lordo trattenute	132	266
Oneri previdenziali e assistenziali a carico dell'Ente	115	88
Integrazioni a carico dell'Ente per fondo del personale	-	-
Ind. e rimb. Spese per trasporto, missione, trasferimenti	-	-
Spese per la formazione del personale	-	-
Beni e servizi di cons. destinati ad integrare le retribuzioni dei dip.	-	-
Assegni familiari	-	-
Oneri per il personale in quiescenza	-	-
Oneri per trattamenti pensionistici integrativi	-	-
Indennità integrativa speciale al personale in quiescenza	-	-
Liquidazioni in conto capitale	-	-
Assegni familiari	-	-
TOTALE SPESE PER IL PERSONALE	247	354
II.B.2 - SETTORE PRIVATO		
Oneri per il personale in attività di servizio	148	153
Salari e stipendi e compensi vari al lordo trattenute	130	134
Oneri previdenziali e assistenziali a carico dell'Ente	18	19
Integrazioni a carico dell'Ente per fondo del personale	-	-
Ind. e rimb. spese per trasporto, missione, trasferimenti	-	-
Spese per la formazione del personale	-	-
Beni e servizi di cons. destinati ad integrare le retribuzioni dei dip.	-	-
Assegni familiari	-	-
Oneri per il personale in quiescenza	-	-
Oneri per trattamenti pensionistici integrativi	-	-
Indennità integrativa speciale al personale in quiescenza	-	-
Liquidazioni in conto capitale	-	-
Assegni familiari	-	-
TOTALE SPESE PER IL PERSONALE	148	153

Tavola 5 – Spese per il personale e per l'acquisto di beni e servizi degli enti previdenziali per tipologia di ente e regione – Impegni – Anno 2002 (valori assoluti in migliaia di euro)

REGIONI	Enti di base						Enti complementari		Totale	
	Ivs		Altre assicurazioni		Totale		Spese per il personale	Spese per l'acquisto di beni e servizi	Spese per il personale	Spese per l'acquisto di beni e servizi
	Spese per il personale	Spese per l'acquisto di beni e servizi	Spese per il personale	Spese per l'acquisto di beni e servizi	Spese per il personale	Spese per l'acquisto di beni e servizi				
Piemonte	148.616	58.848	33.132	8.982	181.748	67.830	324	3.559	182.072	71.389
Valle d'Aosta	6.620	1.897	2.103	418	8.723	2.315	0	0	8.723	2.315
Lombardia	250.707	109.438	61.166	16.073	311.873	125.511	3.452	14.347	315.325	139.858
Trentino Alto-Adige	34.684	10.111	9.382	1.668	44.067	11.779	83	46	44.150	11.825
Bolzano	15.931	5.132	4.440	959	20.372	6.091	0	0	20.372	6.091
Trento	18.753	4.979	4.942	709	23.695	5.688	83	46	23.778	5.734
Veneto	135.135	55.443	33.622	6.778	168.757	62.222	259	678	169.016	62.900
Friuli-Venezia Giulia	52.401	20.100	12.155	3.189	64.555	23.289	131	678	64.686	23.967
Liguria	70.272	26.558	17.436	4.426	87.708	30.984	80	46	87.788	31.030
Emilia-Romagna	149.781	54.981	35.937	27.211	185.717	82.192	237	416	185.955	82.608
Toscana	135.701	55.402	39.657	9.221	175.358	64.623	285	8.939	175.643	73.562
Umbria	38.940	15.406	20.582	9.088	59.522	24.495	175	447	59.697	24.942
Marche	62.469	21.297	15.789	2.895	78.258	24.192	203	293	78.461	24.485
Lazio	558.595	586.969	214.238	304.813	772.833	891.782	31.204	49.003	804.037	940.785
Abruzzo	59.281	17.180	15.785	3.087	75.066	20.268	153	139	75.219	20.407
Molise	17.374	5.730	5.561	681	22.935	6.411	0	0	22.935	6.411
Campania	175.242	70.540	32.787	9.124	208.029	79.663	455	161	208.483	79.824
Puglia	134.039	39.357	25.845	5.415	159.884	44.772	371	439	160.255	45.211
Basilicata	27.029	7.463	5.736	959	32.765	8.422	49	23	32.813	8.445
Calabria	90.656	25.738	14.089	2.554	104.745	28.292	84	69	104.829	28.361
Sicilia	177.087	65.780	30.892	6.811	207.979	72.591	759	812	208.738	73.403
Sardegna	64.586	21.957	14.837	2.673	79.423	24.630	112	69	79.535	24.699
ITALIA	2.389.214	1.270.195	640.731	426.066	3.029.945	1.696.261	38.414	80.164	3.068.359	1.776.425
Nord	848.215	337.376	204.933	68.746	1.053.148	406.122	4.566	19.770	1.057.714	425.892
Centro	795.705	679.074	290.266	326.017	1.085.971	1.005.091	31.867	58.682	1.117.838	1.063.773
Mezzogiorno	745.294	253.745	145.532	31.304	890.826	285.049	1.981	1.712	892.807	286.761
Estero (a)	-	-	-	-	-	-	-	-	-	-
TOTALE	2.389.214	1.270.195	640.731	426.066	3.029.945	1.696.261	38.414	80.164	3.068.359	1.776.425

(a) Resto del mondo

Tavola 6 - Dipendenti degli enti previdenziali per tipologia di ente e regione – Anno 2002

REGIONE	Enti di base			Enti complementari	Totale
	lvs	Altre assicurazioni	Totale		
Piemonte	2.740	804	3.544	10	3.554
Valle d'Aosta	121	47	168	-	168
Lombardia	4.623	1.463	6.086	194	6.280
Trentino-Alto Adige	638	204	842	2	844
<i>Bolzano-Bozen</i>	292	104	396	-	396
<i>Trento</i>	346	100	446	2	448
Veneto	2.504	822	3.326	6	3.332
Friuli-Venezia Giulia	971	323	1.294	3	1.297
Liguria	1.308	428	1.736	2	1.738
Emilia-Romagna	2.773	975	3.748	7	3.755
Toscana	2.525	869	3.394	15	3.409
Umbria	722	452	1.174	6	1.180
Marche	1.156	387	1.543	6	1.549
Lazio	10.921	3.041	13.962	930	14.892
Abruzzo	1.095	351	1.446	4	1.450
Molise	320	111	431	-	431
Campania	3.265	777	4.042	8	4.050
Puglia	2.472	555	3.027	11	3.038
Basilicata	497	111	608	1	609
Calabria	1.671	296	1.967	2	1.969
Sicilia	3.290	671	3.961	22	3.983
Sardegna	1.199	313	1.512	3	1.515
ITALIA	44.811	13.000	57.811	1.232	59.043

Glossario

Accensione di debiti e riscossione di crediti. Entrate in conto capitale derivanti dall'indebitamento dell'ente a breve, medio e lungo termine e dal pagamento all'ente dei crediti da parte di altri soggetti.

Accertamento. Operazione giuridico-contabile con cui l'Amministrazione appura la ragione del credito, il soggetto debitore ed il relativo ammontare da iscrivere come competenza dell'esercizio. Costituisce la prima fase della procedura di acquisizione delle entrate.

Alienazione di beni. Entrate in conto capitale derivanti dalla vendita di beni immobili, mobili, macchine, arredi, impianti vari e titoli.

Assegni familiari (Assegni per il nucleo familiare). Prestazioni previdenziali erogate a favore dei lavoratori dipendenti e dei pensionati con carichi familiari e redditi inferiori alle soglie previste dalla legge.

Assistenza. Settore in cui le prestazioni sociali sono erogate in mancanza di un reddito sufficiente e sono finanziate dalla fiscalità generale.

Bilancio consuntivo. Rendiconto finanziario che comprende i risultati della gestione di bilancio, per le entrate (accertate, riscosse e residui attivi) e per le spese (impegnate, pagate e residui passivi), distintamente per titoli, categorie e capitoli.

Concessione di crediti e restituzione di debiti. Uscite in conto capitale derivanti dal pagamento dei debiti dell'ente a breve, medio e lungo termine e dall'effettuazione di prestiti da parte dell'ente ad altri soggetti.

Contributi e rimborsi. Entrate di parte corrente derivanti da trasferimenti a carico del bilancio dello Stato, delle altre amministrazioni pubbliche o delle istituzioni private.

Contributi sociali. Versamenti che le persone assicurate o i loro datori di lavoro effettuano direttamente o tramite un organismo collettore agli organismi che erogano le prestazioni sociali al fine di acquistare e/o conservare il diritto alle prestazioni.

Entrate correnti. Entrate riguardanti le rendite patrimoniali, i contributi sociali, i contributi e rimborsi.

Entrate in conto capitale. Tutte le entrate che incidono direttamente o indirettamente sulla formazione del capitale dell'ente.

Grado di finanziamento interno. Rapporto percentuale che ha, al numeratore, la somma tra il totale delle entrate da proventi per la vendita di beni e servizi, da alienazione di beni patrimoniali e da riscossione crediti, e al denominatore il totale generale delle entrate.

Grado di rigidità strutturale. Rapporto percentuale che ha, al numeratore, la somma tra il totale delle spese per il personale e delle uscite per rimborso dei prestiti, e al denominatore il totale generale delle entrate.

Impegno. Onere che scaturisce dalle obbligazioni pecuniarie giuridicamente perfezionate. È assunto sullo stanziamento di competenza di ciascun capitolo di spesa (con esclusione dei fondi speciali e di riserva). È la prima fase della procedura di esecuzione delle spese.

Indennità. Prestazione monetaria corrisposta temporaneamente prevalentemente a seguito di malattia, infortunio, maternità e disoccupazione.

Investimenti. Spese in conto capitale costituite dalle spese per la costruzione di nuove opere e per l'adattamento dei locali esistenti e dall'acquisto di beni mobili, immobili e titoli.

Ivs (Invalidità, vecchiaia e superstiti). Tipologia di assicurazione dei lavoratori iscritti all'Assicurazione generale obbligatoria e alle gestioni sostitutive e integrative le cui prestazioni sono erogate in seguito al raggiungimento di un'età minima, in presenza di un'anzianità contributiva determinata dalle norme, a seguito di una riduzione della capacità di lavoro o per morte di un congiunto.

Liquidazioni per fine rapporto di lavoro e premi di anzianità. Prestazioni monetarie erogate ai lavoratori al momento del pensionamento e commisurate all'anzianità di lavoro e alla retribuzione percepita.

Pagamento. Procedimento di realizzo delle spese impegnate (competenza + residui). Rappresenta la seconda fase della procedura di esecuzione delle spese.

Pensioni. Prestazioni monetarie periodiche e continuative erogate a seguito del raggiungimento di determinati limiti di età o anzianità contributiva, per invalidità o morte di in un congiunto (Ivs). Altre forme di questa prestazione includono le pensioni e gli assegni sociali a favore degli ultrasessantacinquenni sprovvisti di reddito.

Pil (Prodotto interno lordo ai prezzi di mercato). (Sistema europeo dei conti, Sec 95). Il risultato finale dell'attività di produzione delle unità produttrici residenti. Corrisponde alla produzione totale di beni e servizi dell'economia, diminuita dei consumi intermedi e aumentata delle imposte indirette sulle importazioni.

Prestazioni sociali (Sistema europeo dei conti, Sec 95). Trasferimenti correnti, in denaro o in natura, corrisposti alle famiglie al fine di coprire alle stesse gli oneri derivanti dal verificarsi di determinati eventi (malattia, vecchiaia, morte, disoccupazione, assegni familiari, infortuni sul lavoro, eccetera). Le prestazioni sociali comprendono i trasferimenti correnti e forfettari dei Sistemi privati di assicurazione sociale con o senza costituzione di riserve, i trasferimenti correnti da amministrazioni pubbliche e istituzioni senza scopo di lucro, al servizio delle famiglie non subordinati al pagamento di contributi (assistenza).

Previdenza. Settore in cui le prestazioni sociali sono erogate per assicurare collettivamente i lavoratori dal rischio di riduzione o perdita del reddito a seguito di eventi specifici. L'erogazione delle prestazioni è legata al versamento di un corrispettivo contributo sociale.

Regime complementare. Regime di protezione sociale che eroga prestazioni aggiuntive o integrative rispetto alle prestazioni del regime di base.

Regime di base. Regime di protezione sociale dai rischi connessi alla riduzione del reddito del lavoratore con obbligo di iscrizione.

Regime generale. Regime di protezione sociale che eroga prestazioni sociali in base alle norme dell'Assicurazione generale obbligatoria.

Regime professionisti. Regime di protezione sociale che eroga prestazioni sociali in base a regole specifiche per la categoria dei liberi professionisti.

Regime sostitutivo. Regime di protezione sociale che eroga prestazioni sociali in base a regole che differiscono e quindi sostituiscono quelle dell'Assicurazione generale obbligatoria.

Rendite e assegni vitalizi. Prestazioni monetarie periodiche e continuative erogate a seguito di infortuni sul lavoro che abbiano determinato un livello di invalidità superiore alle soglie stabilite dalla legge.

Rendite patrimoniali. Entrate di parte corrente derivanti dal rendimento del patrimonio dell'ente.

Riscossione. Procedimento di acquisizione e realizzo dei crediti accertati (competenza + residui). Rappresenta la seconda fase della procedura di acquisizione delle entrate.

Settore privato. Enti erogatori di prestazioni previdenziali a favore dei lavoratori appartenenti all'universo delle istituzioni private.

Settore pubblico. Enti erogatori di prestazioni previdenziali a favore dei lavoratori appartenenti all'universo delle istituzioni pubbliche.

Spese correnti. Spese destinate alla produzione e al funzionamento dei vari servizi prestati dall'ente pubblico, nonché alla redistribuzione dei redditi per fini non direttamente produttivi.

Spese generali di amministrazione. Spese di parte corrente finalizzate al funzionamento dell'ente.

Spese in conto capitale. Spese che incidono direttamente o indirettamente sulla formazione del capitale dell'ente.

Tasso di impegno per prestazioni. Rapporto percentuale tra le spese per prestazioni e il totale delle spese correnti.

Tasso di copertura. Rapporto percentuale tra le entrate contributive e le spese per prestazioni istituzionali.

Tasso di copertura erariale. Rapporto percentuale che ha, al numeratore, la differenza tra il totale delle entrate da trasferimenti correnti e i trasferimenti dagli altri Ep, e al denominatore le spese per prestazioni istituzionali e il totale delle entrate correnti.

Tasso di dipendenza degli assicurati. Rapporto percentuale tra il totale delle entrate contributive e il totale delle entrate correnti.

APPENDICE

MODELLI DI RILEVAZIONE



RILEVAZIONE DEI BILANCI CONSUNTIVI
DEGLI ENTI PREVIDENZIALI



Istat SIP.EP1

Codice

ENTE _____
REGIONE _____
PROVINCIA _____
INDIRIZZO _____

ANNO 2002
N. ISCRITTI _____
N. DIPEN.TI _____
TELEFONO _____

Migliaia euro

SEZIONE I PARTE CORRENTE		SEZIONE I PARTE CORRENTE			
Spese	Impegni	Pagamenti (comp.+resid.)	Entrate	Accertamenti	Riscossioni (comp.+resid.)
1. Spese per gli organi dell'Ente			10. Entrate contributive	-	-
2. Spese per il personale dipendente in servizio o in quiescenza (riportare il dettaglio nella sez. 1-bis)			10.1 Per la previdenza	-	-
			10.1.1 A carico dei datori di lavoro	-	-
3. Acquisto di beni e servizi	-	-	10.1.2 A carico dei lavoratori	-	-
3.1 Premi di assicurazione			___ a) Dipendenti		
3.2 Fitti (reali e figurativi)			___ b) Indipen. e/o autonomi, prof.		
3.3 Altri acquisti di beni e servizi			10.2 Per malattia	-	-
4. Spese per prestazioni istituzionali	-	-	10.2.1 A carico dei datori di lavoro		
4.1 Pensioni di invalidità, vecchiaia e superstiti			10.2.2 A carico dei lavoratori	-	-
4.2 Assegni sociali ad ultra 65 anni			___ a) Dipendenti		
4.3 Pensioni e indennità a invalidi civili, non vedenti e non udenti			___ b) Indipen. e/o autonomi		
4.4 Rendite per infortuni o assegni vitalizi			10.3. Contributi ex GESCAL		
4.5 Indennità temporanea assoluta per infortunio e malattie prof.			10.4 Quote di partecipazione degli iscritti all'onere di specifiche gestioni		
4.6 Indennità e assegni per malattia generica			11. Entrate da trasferimenti correnti	-	-
4.7 Indennità per malattia speciale (T.B.C.)			11.1 A carico del bilancio dello Stato	-	-
4.8 Assegni al nucleo familiare			11.1.1 - Per sgravi e fiscalizzazione di:	-	-
4.9 Ass. fam. vecchio tipo e assegni ai nuclei con almeno tre minori			___ a) Contributi previdenziali		
4.10 Indennità o assegni per maternità e permessi allattamento			___ b) Contributi di malattia		
4.11 Prepensionamenti (L.223/91)			11.1.2 - Per erog. prest. econ.-sanitarie (indenn.giorn. malatt. maternità)		
4.12 Assegni di disoccupazione (ordinaria, speciale, requisiti ridotti)			11.1.3 - Altri (da specificare nelle annotazioni)		
4.13 Ass. di integrazione guadagni (agricola, ordinaria e straordinaria)			11.2 A carico Amm. Reg., Prov. e Com.		
4.14 Indennità di mobilità			11.3 A carico Enti Pubblici o Nazionali		
4.15 Assegni di incollocabilità			11.4 A carico di altri Enti di Prev. (specif. Nelle annot.)		
4.16 Liquidazioni in capitale di rendite per infortuni			12. Altre entrate	-	-
4.17 Liquid. in capitale di conti individuali, restituz. versam. contrib.			12.1 Proventi per la vendita di beni e servizi		
4.18 Liquidazioni per fine rapporto di lavoro e premi anzianità			12.2 Redditi e proventi patrimoniali	-	-
4.19 Assegni di morte, annualità vedove, orfani			12.2.1 Affitto di immobili		
4.20 Sussidi per nascita di figli			12.2.2 Plusv. su valori mobiliari e gestione titoli		
4.21 Assegni per disagiate condizioni economiche			12.2.3 Interessi attivi ed altri proventi finanziari		
4.22 Assegni ai colpiti da terremoti, rimpatr. Libia, indennità ex FF.AA.			12.3 Poste correttive e comp. delle spese correnti	-	-
4.23 Indennità per richiamo alle armi dei dipendenti privati			12.3.1 Recupero di spese per il personale		
4.24 Borse e assegni di studio			12.3.2 Recupero spese acquisto beni e servizi		
4.25 Sussidi e indennità varie			12.3.3 Rec. di spese per prestazioni indeb. erogate		
4.26 Rimborso spese viaggio assistiti			12.3.4 Recupero di oneri tributari		
4.27 Cure balneotermaali			12.3.5 Altre p. c. (specificare nelle annotazioni)		
4.28 Assegni per concorso in spese sanitarie			12.4 Entrate non classificabili in altre voci	-	-
4.29 Assistenza morale e interventi per la vita sociale			12.4.1 Sanzioni, multe, ammende		
4.30 Assistenza in colonia, convitti e minori a gestione dir. o in conv.			12.4.2 Interessi di mora		
4.31 Assistenza in case di riposo per anziani sia in gest. dir. o in conv.			12.4.3 Onorari di Avv. e Proc. quota pert. ruolo legale		
4.32 Altra assistenza in natura			12.4.4 Altre entrate (specificare nelle annotazioni)		
5. Trasferimenti passivi	-	-	TOTALE ENTRATE CORRENTI	-	-
5.1 Contributi ad altri Enti di previdenza (specificare nelle annot.)					
5.2 Contributi ad Enti ed associazioni varie					
5.3 Contributi allo Stato:	-	-			
5.3.1 Al Fondo Sanitario Nazionale	-	-			
___ a) Per contr. sociali di malattia					
___ b) Avanzo gestione T.B.C.					
___ c) Altro da T.B.C.					
___ d) Altri (specificare)					
5.3.2 Per fondo mobilità, rotaz. etc.					
5.3.3 Per GESCAL					
5.3.4 Per altri motivi					
5.4 Fondo interventi assistenziali ex art.59 D.P.R. 509/79					
5.5 Equo indennizzo al personale					
5.6 Altro (specificare nelle annotazioni)					
6. Oneri finanziari	-	-			
6.1 Interessi passivi					
6.2 Spese e commissioni bancarie					
7. Oneri tributari					
8. Poste correttive e compensative di entrate correnti	-	-			
8.1 Per sgravi e fiscalizzazione di:	-	-			
___ a) Contributi previdenziali					
___ b) Contributi di malattia					
8.2 Per rimborso di:	-	-			
___ a) Contributi sociali					
___ b) Contributi diversi					
8.3 Altre poste correttive (specificare)					
9. Spese non classificabili in altre voci (specificare nelle annotazioni)					
TOTALE SPESE CORRENTI	-	-			
SEZIONE I BIS - ANALISI DELLE SPESE E FONDI PER IL PERSONALE					
Spese per il personale dipendente (al netto dell'indennità di buonuscita al personale cessato dal servizio riportata alla Sez. II - voce 16)				impegni	pagamenti
A) Oneri per il personale in attività di servizio	-	-			
a.1 Salari e stipendi e compensi vari al lordo trattenute					
a.2 Oneri previdenziali e assistenziali a carico dell'Ente					
a.3 Integrazioni a carico dell'Ente per fondo del personale					
a.4 Ind. e rimb. spese per trasporto, missione, trasferimenti					
a.5 Spese per la formazione del personale					
a.6 Beni e servizi di cons. destinati ad integrare le retribuzioni dei dip.					
a.7 Assegni familiari					
B) Oneri per il personale in quiescenza	-	-			
b.1 Oneri per trattamenti pensionistici integrativi					
b.2 Indennità integrativa speciale al personale in quiescenza					
b.3 Liquidazioni in conto capitale					
b.4 Assegni familiari					
TOTALE (A + B)	-	-			
ANNOTAZIONI voci di parte corrente:					

SEZIONE II - CONTO CAPITALE			SEZIONE II - CONTO CAPITALE		
Spese	Impegni	Pagamenti (comp.+resid.)	Entrate	Accertamenti	Riscossioni (comp.+resid.)
13. Acquisto di beni ad uso durev. e opere immobiliari	-	-	19. Alienazione di beni patrimoniali	-	-
13.1 Acquisto di immobili	-	-	19.1 Alienazione di immobili	-	-
13.1.1 Destinati al reddito			19.1.1 Destinati al reddito		
13.1.2 Destinati ad uso strumentale			19.1.2 Destinati ad uso strumentale		
13.2 Costruzione, ripristino, trasformazione di immobili	-	-	19.2 Alienazione di immobilizzazioni tecniche	-	-
13.2.1 Destinati al reddito			19.2.1 Destinate al reddito		
13.2.2 Destinati ad uso strumentale			19.2.2 Destinate ad uso strumentale		
13.3 Manutenzione straordinaria di immobili			19.3 Realizzo di valori mobiliari (vedi mod. SIP.EP.2)		
14. Acquisizione di immobilizzazioni tecniche	-	-	20. Riscossione di crediti	-	-
14.1 Mobili, macchine, arredi, strumenti informatici, impianti vari	-	-	20.1 Prelevamenti di depositi bancari d'investimento		
14.1.1 Destinati al reddito			20.2 Risc. di prestiti e anticipazioni di breve termine		
14.1.2 Destinati ad uso strumentale			20.3 Riscossione di mutui a medio lungo termine		
14.2 Manutenzione straordinaria di mobili, macchine, strumenti informatici e impianti vari			20.4 Ritiri di depositi cauzionali presso terzi		
14.2.1			20.5 Prelevamenti dalla Tesoreria centrale dello Stato		
15. Partecipazione e acquisto di valori mobiliari (per analisi vedi modello SIP.EP.2)			20.6 Altre riscossioni di cr. (specificare nelle annotazioni)		
16. Concessioni di crediti ed anticipazioni	-	-	21. Entrate da trasferimenti in conto capitale	-	-
16.1 Versamenti in depositi bancari d'investimento			21.1 Trasferimenti dallo Stato		
16.2 Concessione di mutui a medio lungo termine			21.2 Trasf. da Enti pubblici nazionali e territoriali		
16.3 Concessione di prestiti ed anticipazioni di breve termine			21.3 Trasferimenti da Fondazioni o da privati		
16.4 Depositi cauzionali presso terzi			22. Accensione di prestiti	-	-
16.5 Versamenti alla tesoreria centrale dello Stato			22.1 Assunzione di mutui		
16.6 Altro (specificare nelle annotazioni)			22.2 Assunzione di altri debiti finanziari	-	-
17. Indennità di fine rap. al pers. cessato dal servizio			22.2.1 Anticipazioni della Tes. Cent. dello Stato		
18. Estinzione di mutui e anticipazioni	-	-	22.2.2 Depositi di terzi a garanzia		
18.1 Rimborsi di mutui			22.2.2.1 Assunzione di debiti diversi		
18.2 Rimborsi di anticipazioni passive (tesoreria centrale dello Stato)			22.3 Emissione di obbligazioni		
18.3 Rimborsi di obbligazioni			TOTALE ENTRATE IN CONTO CAPITALE	-	-
18.4 Restituzione alle gestioni autonome di anticipazioni					
18.5 Estinzione di debiti diversi					
TOTALE SPESE IN CONTO CAPITALE	-	-			
SEZIONE III - PARTITE DI GIRO			SEZIONE III - PARTITE DI GIRO		
Spese	Impegni	Pagamenti (comp.+resid.)	Entrate	Accertamenti	Riscossioni (comp.+resid.)
23. Versamento di ritenute erariali			29. Ritenute erariali		
24. Versamento di ritenute previdenziali e assistenziali			30. Ritenute previdenziali e assistenziali		
25. Versamento di trattenute ed introiti per conto terzi			31. Trattenute ed introiti per conto terzi		
26. Somme pagate per conto terzi			32. Recupero di somme pagate per conto terzi		
27. Anticipazioni al personale			33. Recupero di somme anticipate al pers.		
28. Partite in sospeso di uscita			34. Partite in sospeso di entrata		
TOTALE PARTITE DI GIRO	-	-	TOTALE PARTITE DI GIRO	-	-
SEZIONE IV - SITUAZIONE FINANZIARIA RIASSUNTIVA			SEZIONE IV - SITUAZIONE FINANZIARIA RIASSUNTIVA		
DEPOSITI			PRELEVAMENTI DA:		
35. Depositi a vista e c/c trasferibili			37. Depositi a vista e c/c trasferibili		
36. Depositi a risparmio liberi e vincolati			38. Depositi a risparmio liberi e vincolati		
TOTALE DEPOSITI			TOTALE PRELEVAMENTI		
SEZIONE V - ANALISI DI ALCUNE SPESE (voci 12.1, 12.2, 13.1)			SEZIONE VI - ACCANTONAMENTO DI ESERCIZIO		
Spese	Impegni	Pagamenti (comp.+resid.)	41. Accantonamento fondi di quiescenza per pagam. liquidazioni fine rapporto lavoro		
39. (13.1+13.2) Immobili	-	-			
a) Nuovi			ANNOTAZIONI voci parte in conto capitale:		
b) Usati			_____		
40. (14.1) Mobili, macchine, arredi:	-	-	_____		
a) Nuovi			_____		
b) Usati			_____		

SEGRETO STATISTICO E OBBLIGO DI RISPOSTA

I dati raccolti nell'ambito della presente indagine sono tutelati dal segreto statistico e sottoposti alle regole stabilite, a tutela della riservatezza, dal Regolamento CE n. 322/97, dalla legge n. 675/96 e successive modifiche e integrazioni (art. 1, finalità e definizioni; 8, responsabile; 10, informazioni rese al momento della raccolta; 13, diritti dell'interessato). Essi possono essere esternati o comunicati soltanto in forma aggregata, secondo modalità che rendano non identificabili gli interessati, ai sensi dell'art. 9 del d.lgs. n. 322/89, come modificato dall'art. 12 del d.lgs. n. 281/99. I dati possono essere utilizzati solo per scopi statistici, in base a quanto stabilito dall'art. 9 del d.lgs. n. 322/89.

La presente indagine rientra tra le rilevazioni di interesse pubblico inserite nel programma statistico nazionale (PSN), approvato con DPCM 27 dicembre 2001 (SO n. 1 alla GU n.1 del 02/01/2002).

E' fatto obbligo alle amministrazioni, enti ed organismi pubblici, nonché ai soggetti privati di fornire tutti i dati e le notizie richieste dal modello di rilevazione, ai sensi dell'art. 7 del d.lgs. n. 322/89 e del DPR 4 marzo 2002 (GU n. 88 del 15.04.02).

Coloro che non forniscono i dati o che li forniscono scientemente errati od incompleti sono soggetti alle sanzioni amministrative previste dall'art. 11 del d.lgs. n. 322/89.

Titolare della rilevazione è l'Istituto Nazionale di Statistica. Il responsabile della rilevazione è il Direttore del Dipartimento delle statistiche economiche.

Questo modello, debitamente compilato, dovrà essere restituito, entro 20 giorni dalla data del timbro postale, a: ISTAT - Servizio SIP/D - CP. 2346 - 00100 Roma AD - Telefono 06/72976451 - Fax 06/7218999 - Email: peperoni@istat.it

_____ data

_____ Timbro-Firma



**RILEVAZIONE DEI BILANCI CONSUNTIVI DEGLI ENTI PREVIDENZIALI
CHE ADOTTANO ESCLUSIVAMENTE UNA CONTABILITÀ DI TIPO ECONOMICO**
DATI SUL VALORE DEI TITOLI ACQUISTATI E VENDUTI

Isist SIP.EP2



ANNO
2002

DENOMINAZIONE DELL'ENTE _____ REGIONE _____ PROVINCIA _____
 INDIRIZZO _____ CAP _____ TEL _____ FAX _____

Migliaia euro

TITOLI ACQUISTATI	Impegni	Pagamenti (comp.za+residui)	TITOLI VENDUTI O CEDUTI	Impegni	Pagamenti (comp.za+residui)
1. Titoli di Stato	-	-	1. Titoli di Stato	-	-
1.1 Buoni ordinari del Tesoro			1.1 Buoni ordinari del Tesoro		
1.2 Buoni del Tesoro poliennali, consolidati, redimibili, CCT			1.2 Buoni del Tesoro poliennali, consolidati, redimibili, CCT		
2. Obbligazioni per conto del Tesoro (ferrovie, piano verde, abitazioni, lavoratori agricoli, ANAS)			2. Obbligazioni per conto del Tesoro (ferrovie, piano verde, abitazioni, lavoratori agricoli, ANAS)		
3. Altre obbligazioni	-	-	3. Altre obbligazioni	-	-
3.1 Emesse dagli istituti speciali di credito			3.1 Emesse dagli istituti speciali di credito		
3.2 Emesse dall'IRI, ENI, ENEL, FS			3.2 Emesse dall'IRI, ENI, ENEL, FS		
3.3 Emesse dalle imprese industriali			3.3 Emesse dalle imprese industriali		
3.4 Emesse dagli Enti locali (Comuni, Province, Regioni)			3.4 Emesse dagli Enti locali (Comuni, Province, Regioni)		
4. Buoni fruttiferi postali			4. Buoni fruttiferi postali		
5. Azioni	-	-	5. Azioni	-	-
5.1 Di società italiane			5.1 Di società italiane		
5.2 Di società estere			5.2 Di società estere		
6. Partecipazioni varie al capitale	-	-	6. Partecipazioni varie al capitale	-	-
6.1 Di società italiane			6.1 Di società italiane		
6.2 Di società estere			6.2 Di società estere		
TOTALE (= voce 14 mod. SIP.EP.1)	-	-	TOTALE (= voce 18.3 mod. SIP.EP.1)	-	-

SEGRETO STATISTICO E OBBLIGO DI RISPOSTA

I dati raccolti nell'ambito della presente indagine sono tutelati dal segreto statistico e sottoposti alle regole stabilite, a tutela della riservatezza, dal Regolamento CE n. 322/97, dalla legge n. 675/96 e successive modifiche e integrazioni (artt. 1, finalità e definizioni; 8, responsabilità; 10, informazioni rese al momento della raccolta; 13, diritti dell'interessato). Essi possono essere esternati o comunicati soltanto in forma aggregata, secondo modalità che rendano non identificabili gli interessati, ai sensi dell'art. 9 del d.lgs. n. 322/89, come modificato dall'art. 12 del d.lgs. n. 281/99. I dati possono essere utilizzati solo per scopi statistici, in base a quanto stabilito dall'art. 9 del d.lgs. n. 322/89.

La presente indagine rientra tra le rilevazioni di interesse pubblico inserite nel programma statistico nazionale (PSN), approvato con DPCM 27 dicembre 2001 (SO n. 1 alla GU n.1 del 02/01/2002). E' fatto obbligo alle amministrazioni, enti ed organismi pubblici, nonché ai soggetti privati di fornire tutti i dati e le notizie richieste dal modello di rilevazione, ai sensi dell'art. 7 del d.lgs. n. 322/89 e del DPR 4 marzo 2002 (GU n. 88 del 15.04.02).

Coloro che non forniscono i dati o che li forniscono scientemente errati od incompleti sono soggetti alle sanzioni amministrative previste dall'art. 11 del d.lgs. n. 322/89.

Titolare della rilevazione è l'Istituto Nazionale di Statistica. Il responsabile della rilevazione è il Direttore del Dipartimento delle statistiche economiche.

Questo modello, debitamente compilato, dovrà essere restituito, entro 20 giorni dalla data del timbro postale, a: ISTAT - Servizio SIP/D - CP. 2346 - 00100 Roma AD - Telefono 06/72976451 - Fax 06/7218999 - Email: peperoni@istat.it

Data _____

Firma _____



**RILEVAZIONE DEI BILANCI CONSUNTIVI
DEGLI ENTI PREVIDENZIALI**
DATI REGIONALI



a) I pagamenti e le riscossioni del totale Italia dovranno essere uguali alle corrispondenti voci del modello Istat SIP EP1-Bis
b) Soggetti che danno luogo ad entrate contributive

ANNO 2002

DENOMINAZIONE DELL'ENTE
INDIRIZZO

REGIONE
CAP

PROVINCIA
TEL

FAX

Migliaia euro

REGIONI	Spese per il personale dipendente		Acquisto di beni e servizi		Prestazioni sociali		Contributi sociali		NUMERO DELLE PENSIONI VIGENTI al 31.12.2002			DATI FISICI			
	2		3		4		10		Totale	di cui femmine	Totale	di cui femmine	Iscritti (b) (numero)	Dipendenti dell'Ente (numero)	
	Impegni	Pagamenti (comp.+res.)	Impegni	Pagamenti (comp.+res.)	Impegni	Pagamenti (comp.+res.)	Impegni	Pagamenti (comp.+res.)						Totale	di cui femmine
Voci del Mod. SIP EP-1															
dati in migliaia euro															
Piemonte															
Valle d'Aosta															
Lombardia															
Trentino-Alto Adige															
Bozano-Bozen															
Trento															
Veneto															
Friuli-Venezia Giulia															
Liguria															
Emilia-Romagna															
Toscana															
Umbria															
Marche															
Lazio															
Abruzzo															
Molise															
Campania															
Puglia															
Basilicata															
Calabria															
Sicilia															
Sardegna															
ITALIA(a)															
ESTERO															
TOTALE															

AVVERTENZE: L'accertamento in una sola Regione dei dati relativi ai salari e stipendi ed all'acquisto di beni è giustificato soltanto dalla inesistenza di sedi periferiche e da attività circoscritte nel territorio regionale. La distribuzione territoriale dei dati relativi alle prestazioni sociali viene invece richiesta non già facendo riferimento alle sedi dell'Ente, ma alla residenza o al domicilio dei beneficiari delle prestazioni. Analogamente la distribuzione territoriale dei dati relativi agli iscritti ed ai contributi sociali si riferisce alla residenza di al domicilio degli iscritti. Si ribadisce la necessità che vengano comunque forniti i dati relativi alle distribuzioni richieste. Si dovrà pertanto evitare all'eventuale carenza di informazioni certe e rilevabili ricorrendo ad opportuni parametri

SEGRETO STATISTICO E OBBLIGO DI RISPOSTA
I dati raccolti nell'ambito della presente indagine sono tutelati dal segreto statistico e sottoposti alle regole stabilite, a tutela della riservatezza, dal Regolamento CE n. 322/87, dalla legge n. 875/96 e successive modifiche e integrazioni (artt. 1, finalità e definizioni; 8, responsabile; 10, informazioni rese al momento della raccolta; 13, diritti dell'interessato). Essi possono essere esternati o comunicati soltanto in forma aggregata, secondo modalità che rendano non identificabili gli interessati, ai sensi dell'art. 9 del d.lgs. n. 322/89, come modificato dall'art. 12 del d.lgs. n. 281/99. I dati possono essere utilizzati solo per scopi statistici, in base a quanto stabilito dall'art. 9 del d.lgs. n. 322/89.
La presente indagine rientra tra le rilevazioni di interesse pubblico inserite nel programma statistico nazionale (PSN), approvato con DPCM 27 dicembre 2001 (SO n. 1 alla GU n.1 del 02/01/2002).

E' fatto obbligo alle amministrazioni, enti ed organismi pubblici, nonché ai soggetti privati di fornire tutti i dati e le notizie richieste dal modello di rilevazione, ai sensi dell'art. 7 del d.lgs. n. 322/89 e del DPR 4 marzo 2002 (GU n. 88 del 15.04.02).

Coloro che non forniscono i dati o che li forniscono scientemente errati od incompleti sono soggetti alle sanzioni amministrative previste dall'art. 11 del d.lgs. n. 322/89.

Titolare della rilevazione è l'Istituto Nazionale di Statistica. Il responsabile della rilevazione è il Direttore del Dipartimento delle statistiche economiche.

Questo modello, debitamente compilato, dovrà essere restituito, entro 20 giorni dalla data del timbro postale a: ISTAT - Servizio SIP/D. CP. 2346 - 00100 Roma AD - Telefono 06/72976451 - Fax

Data

Firma



RILEVAZIONE DEI BILANCI CONSUNTIVI
DEGLI ENTI PREVIDENZIALI PRIVATI



Istat SIP.EP.1Bis

Codice

ENTE _____
REGIONE _____
PROVINCIA _____
INDIRIZZO _____

ANNO **2002**
N. ISCRITTI _____
N. DIPEN.TI _____
TELEFONO _____

Migliaia euro

SEZIONE I CONTO ECONOMICO		SEZIONE I CONTO ECONOMICO	
Costi		Ricavi	
1. Spese Organi dell'Ente		10. Entrate contributive	-
2. Costo del personale dipendente in servizio o in quiescenza (riportare il dettaglio nella sez. 1-bis)		10.1 Contributi soggettivi	-
		10.1.1 A carico dei datori di lavoro	
3. Spese per l'acquisto di beni e servizi	-	10.1.2 A carico dei lavoratori	-
3.1 Compensi professionali e lavoro autonomo		___ a) Dipendenti	
3.2 Materiali sussidiari e di consumo		___ b) Indipendenti e/o autonomi, liberi professionisti	
3.3 Utenze varie		10.2 Contributi integrativi	-
3.4 Fitti passivi (reali e figurativi)		10.2.1 A carico dei datori di lavoro	
3.5 Servizi vari (escluse spese bancarie da riportare alla voce 6.2)	-	10.2.2 A carico dei lavoratori	-
___ 3.5.1 Premi assicurativi (incluse le assicurazione al personale)		___ a) Dipendenti	
___ 3.5.2 Altre spese per servizi vari		___ b) Indipendenti e/o autonomi, liberi professionisti	
3.6 Spese pubblicazione periodico		10.3 Contributi di solidarietà	
3.7 Altri costi non classificabili per l'acquisto di beni e servizi		10.4 Contributi di maternità	
4. Prestazioni previdenziali e assistenziali	-	10.5 Riscatto e ricongiunzione	
4.1 Pensioni di invalidità, vecchiaia e superstiti		10.6 Quote di partecipazione degli iscritti all'onere di specifiche gestioni	
4.2 Rendite per infortuni o assegni vitalizi		11. Entrate da trasferimenti correnti	-
4.3 Indennità temporanea assoluta per infortunio e malattie profess.		11.1 A carico del bilancio dello Stato	-
4.4 Indennità e assegni per malattia generica		11.1.1 - Per sgravi e fiscalizzazione di:	-
4.5 Assegni al nucleo familiare		___ a) Contributi previdenziali	
4.6 Indennità o assegni per maternità e permessi allattamento		___ b) Contributi di malattia	
4.7 Assegni di disoccupazione (ordinaria, speciale, requisiti ridotti)		11.1.2 - Per erog. prest. econ.-sanitarie (indenn.giorn. malatt. maternità)	
4.8 Assegni di integrazione guadagni (agricola, ordinaria e straordinaria)		11.1.3 - Altri (da specificare nelle annotazioni)	
4.9 Indennità di mobilità		11.2 A carico Amm. Reg., Prov. e Com.	
4.10 Assegni di incollocabilità		11.3 A carico Enti Pubblici o Nazionali	
4.11 Liquidazioni in capitale di rendite per infortuni		11.4 A carico di altri Enti di Previdenza (specificare nelle annot.)	
4.12 Liquidazioni in capitale di conti individuali, restituz. versam. contrib.		12. Altri ricavi:	-
4.13 Liquidazioni per fine rapporto di lavoro e premi anzianità		12.1 Proventi per la vendita di beni e servizi	
4.14 Assegni di morte, annualità vedove, orfani		12.2 Redditi e proventi patrimoniali	-
4.15 Sussidi per nascita di figli		___ 12.2.1 Canoni di locazione	
4.16 Assegni per disagiate condizioni economiche		___ 12.2.2 Plusvalenze su valori mobiliari e gestione titoli	
4.17 Assegni ai colpiti da terremoti, rimpatr. Libia, indennità ex FF.AA.		___ 12.2.3 Interessi attivi ed altri proventi finanziari	
4.18 Indennità per richiamo alle armi dei dipendenti privati		12.3 Rettifiche di costi:	-
4.19 Borse e assegni di studio		___ 12.3.1 Recupero di spese per il personale	
4.20 Sussidi e indennità varie		___ 12.3.2 Recupero spese acquisto beni e servizi	
4.21 Rimborso spese viaggio assistiti		___ 12.3.3 Recupero di spese per prestazioni indeb. erogate	
4.22 Cure balneotermali		___ 12.3.4 Recupero di oneri tributari	
4.23 Assegni per concorso in spese sanitarie		___ 12.3.5 Altre poste correttive (specificare nelle annotazioni)	
4.24 Assistenza morale e interventi per la vita sociale		12.4 Entrate non classificabili in altre voci	-
4.25 Assistenza in colonia, convitti e minori a gestione dir. o in conv.		___ 12.4.1 Sanzioni, multe, ammende	
4.26 Assistenza in case di riposo per anziani sia in gest. dir. o in conv.		___ 12.4.2 Interessi di mora	
4.27 Altra assistenza in natura		___ 12.4.3 Onorari di Avv. e Proc. quota pertinenza ruolo legale	
5. Trasferimenti passivi	-	___ 12.4.4 Altre entrate (specificare nelle annotazioni)	
5.1 Contributi ad altri Enti di previdenza (specificare nelle annot.)		TOTALE ENTRATE CORRENTI	-
5.2 Contributi ad Enti ed associazioni varie			
5.3 Contributi allo Stato:	-		
___ 5.3.1 Al Fondo Sanitario Nazionale	-		
___ a) Per contr. sociali di malattia			
___ b) Avanzo gestione T.B.C.			
___ c) Altro da T.B.C.			
___ d) Altri (specificare)			
5.3.2 Per fondo mobilità, rotaz. etc.			
5.3.3 Per GESCAL			
5.3.4 Per altri motivi			
5.4 Fondo interventi assistenziali ex art.59 D.P.R. 509/79			
5.5 Equo indennizzo al personale			
5.6 Altro (specificare nelle annotazioni)			
6. Oneri finanziari	-		
6.1 Interessi passivi			
6.2 Spese e commissioni bancarie			
7. Oneri tributari			
8. Rettifiche di ricavi	-		
8.1 Per sgravi e fiscalizzazione di:	-		
___ a) Contributi previdenziali			
___ b) Contributi di malattia			
		SEZIONE I BIS - ANALISI DEI COSTI PER IL PERSONALE	
		Spese per il personale dipendente (al netto dell'indennità di buonuscita al personale cessato dal servizio riportata alla Sez. II - voce 16)	
		A) Oneri per il personale in attività di servizio	-
		a.1 Salari e stipendi e compensi vari al lordo trattenute	
		a.2 Oneri previdenziali e assistenziali a carico dell'Ente	
		a.3 Integrazioni a carico dell'Ente per fondo del personale	
		a.4 Indennità e rimborso spese per trasporto, missione, trasferimenti	
		a.5 Spese per la formazione del personale	
		a.6 Beni e servizi di consumo ad integrazione delle retribuzioni	
		a.7 Assegni familiari	
		B) Oneri per il personale in quiescenza	-
		b.1 Oneri per trattamenti pensionistici integrativi	
		b.2 Indennità integrativa speciale al personale in quiescenza	
		b.3 Liquidazioni in conto capitale	
		b.4 Assegni familiari	

SEZIONE II - VARIAZIONI PATRIMONIALI NELL'ANNO		SEZIONE II - VARIAZIONI PATRIMONIALI NELL'ANNO	
Aumenti		Diminuzioni	
ATTIVITA'			
13. Acquisto di beni ad uso durevole e opere immobiliari	-	17. Alienazione di beni patrimoniali	-
13.1 Acquisto di immobili	-	17.1 Dimissioni di immobili	-
12.1.1 Destinati al reddito		18.1.1 Destinati al reddito	
12.1.2 Destinati ad uso strumentale		18.1.2 Destinati ad uso strumentale	
13.2 Costruzione, ripristino, trasformazione di immobili	-	17.2 Alienazione di immobilizzazioni tecniche	-
12.2.1 Destinati al reddito		18.2.1 Destinate al reddito	
12.2.2 Destinati ad uso strumentale		18.2.2 Destinate ad uso strumentale	
13.3 Manutenzione straordinaria di immobili		17.3 Vendita di valori mobiliari (vedi mod. SIP,EP,2)	
14. Acquisizione di immobilizzazioni tecniche	-	18. Riscossione di crediti	-
14.1 Mobili, macchine, arredi, strumenti informatici, impianti vari	-	18.1 Prelevamenti di depositi bancari d'investimento	
14.1.1 Destinati al reddito		18.2 Riscossione di prestiti e anticipazioni di breve termine	
14.1.2 Destinati ad uso strumentale		18.3 Riscossione di mutui a medio lungo termine	
14.2 Manutenzione straordinaria di mobili, macchine, strumenti informatici e impianti vari		18.4 Ritiri di depositi cauzionali presso terzi	
15. Acquisto di valori mobiliari (attività finanziarie) (per analisi vedi modello SIP,EP,2)		18.5 Prelevamenti dalla Tesoreria centrale dello Stato	
16. Immobilizzazioni finanziarie - concessioni di crediti	-	18.6 Altre riscossioni di crediti (specificare nelle annotazioni)	
16.1 Versamenti in depositi bancari d'investimento		ANNOTAZIONI (voci dello Stato Patrimoniale):	
16.2 Concessione di mutui a medio lungo termine		_____	
16.3 Concessione di prestiti ed anticipazioni di breve termine		_____	
16.4 Depositi cauzionali presso terzi		_____	
16.5 Versamenti alla tesoreria centrale dello Stato		_____	
16.6 Altro (specificare nelle annotazioni)		_____	
PASSIVITA'			
19. Accensione di debiti	-	21. Pagamento di debiti	-
19.1 Assunzione di mutui		21.1 Rimborsi di mutui	
19.2 Assunzione di altri debiti finanziari	-	21.2 Rimborsi di anticipazioni passive (tesoreria centrale dello Stato)	
19.2.1 Anticipazioni della Tesoreria Centrale dello Stato		21.3 Estinzione di altri debiti finanziari	
19.2.2 Depositi di terzi a garanzia		22. Pagamento del TFR al pers. cessato dal servizio	
20. Incremento per accantonam. di eserc. al fondoTFR			
SEZIONE III - PARTITE DI GIRO		SEZIONE III - PARTITE DI GIRO	
Spese		Entrate	
23. Versamento di ritenute erariali		29. Ritenute erariali	
24. Versamento di ritenute previdenziali e assistenziali		30. Ritenute previdenziali e assistenziali	
25. Versamento di trattenute ed introiti per conto terzi		31. Trattenute ed introiti per conto terzi	
26. Somme pagate per conto terzi		32. Recupero di somme pagate per conto terzi	
27. Anticipazioni al personale		33. Recupero di somme anticipate al personale	
28. Partite in sospeso di uscita		34. Partite in sospeso di entrata	
TOTALE PARTITE DI GIRO	-	TOTALE PARTITE DI GIRO	-
SEZIONE IV - SITUAZIONE FINANZIARIA RIASSUNTIVA		SEZIONE IV - SITUAZIONE FINANZIARIA RIASSUNTIVA	
DEPOSITI		PRELEVAMENTI DA:	
35. Depositi a vista e c/c trasferibili		37. Depositi a vista e c/c trasferibili	
36. Depositi a risparmio liberi e vincolati		38. Depositi a risparmio liberi e vincolati	
TOTALE DEPOSITI	-	TOTALE PRELEVAMENTI	-
SEZIONE V - ANALISI DI ALCUNE VOCI DELLE VARIAZIONI PATRIMONIALI		SEZIONE VI - CONTRIBUTI A FONDO PERDUTO E DONAZIONI	
Spese		41. Contributi a fondo perduto, donazioni, ecc.	
39. (13.1+13.2) Immobili	-	41.1 Dallo Stato	
a) Nuovi		41.2 Da Enti pubblici nazionali e territoriali	
b) Usati		41.3 Da Fondazioni o da privati	
40. (14.1) Mobili, macchine, arredi:	-	Note:	
a) Nuovi		_____	
b) Usati		_____	

SEGRETO STATISTICO E OBBLIGO DI RISPOSTA

I dati raccolti nell'ambito della presente indagine sono tutelati dal segreto statistico e sottoposti alle regole stabilite, a tutela della riservatezza, dal Regolamento CE n. 322/97, dalla legge n. 675/96 e successive modifiche e integrazioni (art. 1, finalità e definizioni; 8, responsabile; 10, informazioni rese al momento della raccolta; 13, diritti dell'interessato). Essi possono essere esternati o comunicati soltanto in forma aggregata, secondo modalità che rendano non identificabili gli interessati, ai sensi dell'art. 9 del d.lgs. n. 322/89, come modificato dall'art. 12 del d.lgs. n. 281/99. I dati possono essere utilizzati solo per scopi statistici, in base a quanto stabilito dall'art. 9 del d.lgs. n. 322/89.

La presente indagine rientra tra le rilevazioni di interesse pubblico inserite nel programma statistico nazionale (PSN), approvato con DPCM 27 dicembre 2001 (SO n. 1 alla GU n. 1 del 02/01/2002).

E' fatto obbligo alle amministrazioni, enti ed organismi pubblici, nonché ai soggetti privati di fornire tutti i dati e le notizie richieste dal modello di rilevazione, ai sensi dell'art. 7 del d.lgs. n. 322/89 e del DPR 4 marzo 2002 (GU n. 88 del 15.04.02).

Coloro che non forniscono i dati o che li forniscono scientemente errati od incompleti sono soggetti alle sanzioni amministrative previste dall'art. 11 del d.lgs. n. 322/89. Titolare della rilevazione è l'Istituto Nazionale di Statistica. Il responsabile della rilevazione è il Direttore del Dipartimento delle statistiche economiche.

Questo modello, debitamente compilato, dovrà essere restituito, entro 20 giorni dalla data del timbro postale, a: ISTAT - Servizio SIP/D - CP. 2346 - 00100 Roma AD - Telefono 06/72976451 - Fax 06/7218999 - Email: peperoni@istat.it

Data

Firma



**RILEVAZIONE DEI BILANCI CONSUNTIVI DEGLI ENTI PREVIDENZIALI
CHE ADOTTANO ESCLUSIVAMENTE UNA CONTABILITÀ DI TIPO ECONOMICO**
DATI SUL VALORE DEI TITOLI ACQUISTATI E VENDUTI

Internet SID EP2-Bis



DENOMINAZIONE DELL'ENTE _____ REGIONE _____ PROVINCIA _____
 INDIRIZZO _____ TEL. _____ FAX _____
 CAP _____

TITOLI ACQUISTATI	Migliaia di euro	TITOLI VENDUTI O CEDUTI	Migliaia di euro
1. Titoli di Stato	-	1. Titoli di Stato	-
1.1 Buoni ordinari del Tesoro		1.1 Buoni ordinari del Tesoro	
1.2 Buoni del Tesoro poliennali, consolidati, redimibili, CCT		1.2 Buoni del Tesoro poliennali, consolidati, redimibili, CCT	
2. Obbligazioni per conto del Tesoro (ferroviarie, piano verde, abitazioni, lavoratori agricoli, ANAS)		2. Obbligazioni per conto del Tesoro (ferroviarie, piano verde, abitazioni, lavoratori agricoli, ANAS)	
3. Altre obbligazioni	-	3. Altre obbligazioni	-
3.1 Emesse dagli istituti speciali di credito		3.1 Emesse dagli istituti speciali di credito	
3.2 Emesse dall'IRI, ENI, ENEL, FS		3.2 Emesse dall'IRI, ENI, ENEL, FS	
3.3 Emesse dalle imprese industriali		3.3 Emesse dalle imprese industriali	
3.4 Emesse dagli Enti locali (Comuni, Province, Regioni)		3.4 Emesse dagli Enti locali (Comuni, Province, Regioni)	
4. Buoni fruttiferi postali		4. Buoni fruttiferi postali	
5. Azioni	-	5. Azioni	-
5.1 Di società italiane		5.1 Di società italiane	
5.2 Di società estere		5.2 Di società estere	
6. Partecipazioni varie al capitale		6. Partecipazioni varie al capitale	
6.1 Di società italiane		6.1 Di società italiane	
6.2 Di società estere		6.2 Di società estere	
TOTALE (= voce 15 mod. SIP.EP.1-BIS)	-	TOTALE (= voce 17,3 mod. SIP.EP.1-BIS)	-

SEGRETO STATISTICO E OBBLIGO DI RISPOSTA

I dati raccolti nell'ambito della presente indagine sono tutelati dal segreto statistico e sottoposti alle regole stabilite, a tutela della riservatezza, dal Regolamento CE n. 322/97, dalla legge n. 675/96 e successive modifiche e integrazioni (artt. 1, finalità e definizioni; 8, responsabilità; 10, informazioni rese al momento della raccolta; 13, diritti dell'interessato). Essi possono essere esternati o comunicati soltanto in forma aggregata, secondo modalità che rendano non identificabili gli interessati, ai sensi dell'art. 9 del d.lgs. n. 322/89, come modificato dall'art. 12 del d.lgs. n. 281/99. I dati possono essere utilizzati solo per scopi statistici, in base a quanto stabilito dall'art. 9 del d.lgs. n. 322/89.

La presente indagine rientra tra le rilevazioni di interesse pubblico inserite nel programma statistico nazionale (PSN), approvato con DPCM 27 dicembre 2001 (SO n. 1 alla GU n. 1 del 02/01/2002).

E' fatto obbligo alle amministrazioni, enti ed organismi pubblici, nonché ai soggetti privati di fornire tutti i dati e le notizie richieste dal modello di rilevazione, ai sensi dell'art. 7 del d.lgs. n. 322/89 e del DPR 4 marzo 2002 (GU n. 88 del 15.04.02).

Coloro che non forniscono i dati o che li forniscono scientemente errati od incompleti sono soggetti alle sanzioni amministrative previste dall'art. 11 del d.lgs. n. 322/89.

Coloro che non forniscono i dati o che li forniscono scientemente errati od incompleti sono soggetti alle sanzioni amministrative previste dall'art. 11 del d.lgs. n. 322/89.

Titolare della rilevazione è l'Istituto Nazionale di Statistica. Il responsabile della rilevazione è il Direttore del Dipartimento delle statistiche economiche.

Questo modello, debitamente compilato, dovrà essere restituito, entro 20 giorni dalla data del timbro postale, a: ISTAT - Servizio SIP/D - CP. 2346 - 00100 Roma AD - Telefono 06/72976451 - Fax 06/7218999 - Email: peperoni@istat.it

Data _____

Firma _____



ISTAT.SIP.EP3Bis

ISTITUTO NAZIONALE DI
STATISTICA**RILEVAZIONE DEI BILANCI CONSUNTIVI DEGLI ENTI PREVIDENZIALI**

DATI REGIONALI

ANNO

2002

DENOMINAZIONE DELL'ENTE
INDIRIZZO

CAP

REGIONE
TELPROVINCIA
FAX

Migliaia euro

REGIONI	DATI IN VALUTA				NUMERO DELLE PENSIONI VIGENTI al 31.12.2002	DATI FISICI			
	Spese per il personale dipendente	Acquisto di beni e servizi	Prestazioni sociali	Entrate Contributive		Iscritti (b) (numero)		Dipendenti dell'Ente (numero)	
Voci del Mod. SIP.EP.1Bis	2	3	4	10		Totale	di cui femmine	Totale	di cui femmine
Piemonte									
Valle d'Aosta									
Lombardia									
Trentino-Alto Adige									
Bolzano- Bozen									
Trento									
Veneto									
Friuli-Venezia Giulia									
Liguria									
Emilia- Romagna									
Toscana									
Umbria									
Marche									
Lazio									
Abruzzo									
Molise									
Campania									
Puglia									
Basilicata									
Calabria									
Sicilia									
Sardegna									
ITALIA(a)	-	-	-	-	-	-	-	-	-
ESTERO									
TOTALE	-	-	-	-	-	-	-	-	-

a) I pagamenti e le riscossioni del totale Italia dovranno essere uguali alle corrispondenti voci del modello Istat.SIP.EP1-Bis

(b) Soggetti che danno luogo ad entrate contributive

AVVERTENZE: L'accertamento in una sola Regione dei dati relativi ai salari e stipendi ed all'acquisto di beni è giustificato soltanto dalla inesistenza di sedi periferiche e da attività circoscritte nel territorio regionale. La distribuzione territoriale dei dati relativi alle prestazioni sociali viene invece richiesta non già facendo riferimento alle sedi dell'Ente, ma alla residenza o al domicilio dei beneficiari delle prestazioni. Analogamente la distribuzione territoriale dei dati relativi agli iscritti ed ai contributi sociali si riferisce alla residenza o al domicilio degli iscritti. Si ribadisce la necessità che vengano comunque forniti i dati relativi alle distribuzioni richieste. Si dovrà pertanto oviare all'eventuale carenza di informazioni certe e rilevabili ricorrendo ad opportuni parametri

SEGRETO STATISTICO E OBBLIGO DI RISPOSTA

I dati raccolti nell'ambito della presente indagine sono tutelati dal segreto statistico e sottoposti alle regole stabilite, a tutela della riservatezza, dal Regolamento CE n. 322/97, dalla legge n. 675/96 e successive modifiche e integrazioni (artt. 1, finalità e definizioni; 8, responsabile; 10, informazioni rese al momento della raccolta; 13, diritti dell'interessato). Essi possono essere esternati o comunicati soltanto in forma aggregata, secondo modalità che rendano non identificabili gli interessati, ai sensi dell'art. 9 del d.lgs. n. 322/89, come modificato dall'art. 12 del d.lgs. n. 281/99. I dati possono essere utilizzati solo per scopi statistici, in base a quanto stabilito dall'art. 9 del d.lgs. n. 322/89.

La presente indagine rientra tra le rilevazioni di interesse pubblico inserite nel programma statistico nazionale (PSN), approvato con DPCM 27 dicembre 2001 (SO n. 1 alla GU n.1 del 02/01/2002). E' fatto obbligo alle amministrazioni, enti ed organismi pubblici, nonché ai soggetti privati di fornire tutti i dati e le notizie richieste dal modello di rilevazione, ai sensi dell'art. 7 del d.lgs. n. 322/89 e del DPR 4 marzo 2002 (GU n. 88 del 15.04.02).

Coloro che non forniscono i dati o che li forniscono scientemente errati od incompleti sono soggetti alle sanzioni amministrative previste dall'art. 11 del d.lgs. n. 322/89. Titolare della rilevazione è l'Istituto Nazionale di Statistica. Il responsabile della rilevazione è il Direttore del Dipartimento delle statistiche economiche.

Questo modello, debitamente compilato, dovrà essere restituito, entro 20 giorni dalla data del timbro postale, a: ISTAT - Servizio SIP/D - CP. 2346 - 00100 Roma AD - Telefono 06/72976451 - Fax 06/7218999 - Email: peperoni@istat.it


Data


Firma

Serie *Informazioni* - Volumi pubblicati

Anno 2004

1. *Statistiche sulla ricerca scientifica. Consuntivo 2000 – Previsioni 2001-2002*
2. *La produzione dell'industria tessile e dell'abbigliamento – Statistica per trimestri – Anno 2001* 
3. *I bilanci consuntivi delle comunità montane. Anno 2001* 
4. *Statistica annuale della produzione industriale. Anno 2001*
5. *I consumi energetici delle imprese industriali. Anno 2000* 
6. *La situazione finanziaria delle famiglie e degli individui in Italia e in Europa. Anni 1994-2000* 
7. *Le notifiche delle malattie infettive in Italia. Anni 2000-2001* 
8. *I laureati e lo studio - Inserimento professionale dei laureati. Indagine 2001* 
9. *I bilanci consuntivi delle Camere di commercio, industria, artigianato e agricoltura. Anno 2000* 
10. *La presenza straniera in Italia: caratteristiche socio-demografiche - Permessi di soggiorno al 1° gennaio degli anni 2001, 2002, 2003* 
11. *La mortalità per causa nelle regioni italiane. Anni 2000 e 2002* 
12. *Statistiche sull'innovazione delle imprese. Anni 1998-2000*
13. *I viaggi in Italia e all'estero nel 2002* 
14. *L'assistenza residenziale in Italia: regioni a confronto. Anno 2000* 
15. *Dimissioni dagli istituti di cura per aborto spontaneo. Anno 2000*
16. *Struttura e attività degli istituti di cura. Anni 2000 - 2001*
17. *Cultura, socialità e tempo libero. Anno 2002* 
18. *La sicurezza dei cittadini. Reati, vittime, percezione della sicurezza e sistemi di protezione. Anno 2002* 
19. *Conti economici delle imprese. Anno 1998* 
20. *La produzione dell'industria tessile e dell'abbigliamento – Statistica per trimestri – Anno 2002* 
21. *Il valore della moneta in Italia dal 1861 al 2003*
22. *La produzione libraria nel 2002 - Dati definitivi*
23. *I bilanci consuntivi delle amministrazioni provinciali. Anno 2001* 
24. *Gli assicurati alle gestioni pensionistiche invalidità, vecchiaia e superstiti. Anno 2002*
25. *La produzione industriale dei prodotti chimici e delle fibre sintetiche e artificiali - Statistica per trimestri – Anno 2002* 
26. *Trasporto merci su strada. Anno 2002* 
27. *I servizi pubblici e di pubblica utilità. Anno 2002* 
28. *Tavole di mortalità della popolazione italiana - Regioni, province e grandi comuni. Anno 2000*
29. *I consumi energetici nelle imprese industriali. Anno 2001* 
30. *Conti economici delle imprese. Anno 1999* 
31. *I bilanci consuntivi degli enti previdenziali. Anno 2002* 

 dati forniti su floppy disk

 dati forniti su cd-rom



*Produzione editoriale
&
Altri servizi*

La produzione editoriale

LE PUBBLICAZIONI A CARATTERE GENERALE

Annuario statistico italiano 2004
pp. XXIV-808+1 cd-rom; € 43,50
ISBN 88-458-1119-0

Bollettino mensile di statistica
pp. 208 circa; € 11,00
ISSN 0021-3136

Compendio statistico italiano 2002
pp. 316; € 10,00
ISBN 88-458-0748-7

Italian Statistical Abstract 2001
pp. 268; € 10,00
ISBN 88-458-0690-1

**Proceedings of the 17th Roundtable
on Business Survey Frames**
Rome, 26-31 October 2003
Volume I e II
pp. 546; € 34,00
ISBN 88-458-1128-X

Rapporto annuale
La situazione del Paese nel 2003
pp. XXXII-516; € 23,00
ISBN 88-458-1109-3
ISSN 1594-3135

Rapporto annuale
La situazione del Paese nel 2003
pp. XXXII-516+1 cd-rom; € 28,00
ISBN 88-458-1110-7

LE NOVITÀ EDITORIALI A CARATTERE TEMATICO

▶ AMBIENTE E TERRITORIO

**Contabilità ambientale e "risposte"
del sistema socio-economico:
dagli schemi alle realizzazioni**
Annali di statistica, n. 1 - Roma 2003
pp. 616; € 36,00
ISBN 88-458-0658-8

**Principali fattori agricoli di pressione
sull'ambiente (*) - Anno 1998**
Argomenti, n. 27, edizione 2003
pp. 288+1 disk; € 25,00
ISBN 88-458-1088-7

▶ POPOLAZIONE

**Decessi: caratteristiche demografiche
e sociali (*) - Anno 2000**
Annuari, n. 9, edizione 2003
pp. 152; € 10,50
ISBN 88-458-1091-7

**Matrimoni, separazioni e divorzi (*)
anno 2000**
Annuari, n. 13, edizione 2004
pp. 160; € 12,50
ISBN 88-458-1123-9

**La presenza straniera in Italia:
caratteristiche socio-demografiche**
Permessi di soggiorno al 1° gennaio
degli anni 2001, 2002, 2003
Informazioni, n. 10, edizione 2004
pp. 124+1 disk; € 15,50
ISBN 88-458-1108-5

▶ SANITÀ E PREVIDENZA

**L'assistenza residenziale in Italia:
regioni a confronto**
anno 2000
Informazioni, n. 14, edizione 2004
pp. 100; € 12,50
ISBN 88-458-1114-X

Cause di morte
anno 2000
Annuari, n. 16, edizione 2004
pp. 410; € 28,00
ISBN 88-458-1107-7

**Decessi: caratteristiche
demografiche e sociali (*)**
anno 2000
Annuari, n. 9, edizione 2003
pp. 152; € 10,50
ISBN 88-458-1091-7

**Dimissioni dagli istituti di cura per
aborto spontaneo**
anno 2000
Informazioni, n. 15, edizione 2004
pp. 80; € 8,00
ISBN 88-458-1115-8

**La mortalità per causa nelle
regioni italiane**
anni 2000 e 2002
Informazioni, n. 11, edizione 2004
pp. 114+1 disk; € 16,50
ISBN 88-458-1111-5

**Le notifiche di malattie infettive
in Italia**
anni 2000-2001
Informazioni, n. 7, edizione 2004
pp. 128+1 disk; € 15,50
ISBN 88-458-1104-2

Statistica degli incidenti stradali (*)
anno 2002
Informazioni, n. 29 edizione 2003
pp. 92+1 disk; € 11,50
ISBN 88-458-1081-X

**Statistiche della previdenza e
dell'assistenza sociale (*)**
II - I beneficiari delle prestazioni
pensionistiche - Anno 2001
Annuari, n. 2, edizione 2003
pp. 132+1 cd-rom; € 15,50
ISBN 88-458-1078-X

**Struttura e attività degli istituti
di cura**
anni 2000-2001
Informazioni, n. 16, edizione 2004
pp. 336; € 26,50
ISBN 88-458-1117-4

▶ CULTURA

I diplomati e lo studio (*)
Percorsi di studio e di lavoro dei
diplomati - Indagine 2001
Informazioni, n. 30, edizione 2003
pp. 108+1 disk; € 15,50
ISBN 88-458-1082-8

Le pubblicazioni con (*) sono riportate in più settori editoriali



I laureati e lo studio (*)

Inserimento professionale dei laureati - Indagine 2001
Informazioni, n. 8, edizione 2004
pp. 112+1 disk; € 15,50
ISBN 88-458-1105-0

I laureati e il mercato del lavoro (*)

Inserimento professionale dei laureati - Indagine 2001
Informazioni, n. 31, edizione 2003
pp. 292+2 disk; € 25,00
ISBN 88-458-1083-6

Le statistiche culturali in Europa

Metodi e norme, n. 13, edizione 2002
pp. 248; € 20,00
ISBN 88-458-0629-4

FAMIGLIA E SOCIETÀ

Alcuni indicatori del mercato del lavoro dal Panel europeo sulle famiglie (*)

Italia, anni 1994-2000
Europa, anni 1994-1999
Informazioni, n. 26, edizione 2003
pp. 128+1 disk; € 15,50
ISBN 88-458-1075-5

I consumi delle famiglie

anno 2002
Annuari, n. 9, edizione 2004
pp. 180+1 disk; € 17,50
ISBN 88-458-1101-8

Famiglie, abitazioni e zona in cui si vive

anno 2002
Informazioni, n. 36, edizione 2003
pp. 104+1 disk; € 15,50
ISBN 88-458-1092-5

Il rapporto dei cittadini con la giustizia civile (*)

Coinvolgimento nelle cause civili e forme alternative di risoluzione
Dicembre 2001 - Marzo 2002
Informazioni, n. 35, edizione 2003
pp. 76+1 disk; € 12,50
ISBN 88-458-1090-9

La sicurezza dei cittadini. Reati, vittime, percezione della sicurezza e sistemi di protezione (*)

anno 2002
Informazioni, n. 18, edizione 2004
pp. 280+1 cd-rom; € 27,00
ISBN 88-458-1124-7

La situazione finanziaria delle famiglie e degli individui in Italia e in Europa

anni 1994-2000
Informazioni, n. 6, edizione 2004
pp. 208+1 disk; € 25,00
ISBN 88-458-1103-4

I viaggi in Italia e all'estero nel 2002 (*)

Informazioni, n. 13, edizione 2004
pp. 96+1 disk; € 12,50
ISBN 88-458-1113-1

PUBBLICA AMMINISTRAZIONE

I bilanci consuntivi e i servizi delle Camere di commercio, industria, artigianato e agricoltura

anno 2000
Informazioni, n. 9, edizione 2004
pp. 56+1 disk; € 13,00
ISBN 88-458-1106-9

I bilanci consuntivi delle comunità montane

anno 2001
Informazioni, n. 3, edizione 2004
pp. 40; € 13,00
ISBN 88-458-1098-4

Statistiche della previdenza e dell'assistenza sociale (*)

II - I beneficiari delle prestazioni pensionistiche - Anno 2001
Annuari, n. 2, edizione 2003
pp. 132+1 cd-rom; € 15,50
ISBN 88-458-1078-X

Statistiche sulla ricerca scientifica (*)

Consuntivo 2000
Previsioni 2001-2002
Informazioni, n. 1, edizione 2004
pp. 94; € 7,50
ISBN 88-458-1096-8

GIUSTIZIA

La criminalità minorile nei grandi centri urbani

anno 2001
Informazioni, n. 33, edizione 2003
pp. 88+1 disk; € 12,50
ISBN 88-458-1085-2

Matrimoni, separazioni e divorzi (*)

anno 2000
Annuari, n. 13, edizione 2004
pp. 160; € 12,50
ISBN 88-458-1123-9

Il rapporto dei cittadini con la giustizia civile (*)

Coinvolgimento nelle cause civili e forme alternative di risoluzione
Dicembre 2001 - Marzo 2002
Informazioni, n. 35, edizione 2003
pp. 76+1 disk; € 12,50
ISBN 88-458-1090-9

La sicurezza dei cittadini. Reati, vittime, percezione della sicurezza e sistemi di protezione (*)

anno 2002
Informazioni, n. 18, edizione 2004
pp. 280+1 cd-rom; € 27,00
ISBN 88-458-1124-7

Statistica degli incidenti stradali (*)

anno 2002
Informazioni, n. 29 edizione 2003
pp. 92+1 disk; € 11,50
ISBN 88-458-1081-X

CONTI NAZIONALI

La nuova contabilità nazionale Atti del seminario

Roma, 12-13 gennaio 2000
Volume I - Edizione 2003
pp. 448; € 23,00
ISBN 88-458-0758-4

Volume II - Edizione 2003

pp. 512; € 31,00
ISBN 88-458-0759-4

Contabilità nazionale Tomo 1 - Conti economici nazionali - Anni 1992-2002

Annuari, n. 8, edizione 2004
pp. 236; € 24,00
ISBN 88-458-1102-6

LAVORO

Alcuni indicatori del mercato del lavoro dal Panel europeo sulle famiglie (*)

Italia, anni 1994-2000
Europa, anni 1994-1999
Informazioni, n. 26, edizione 2003
pp. 128+1 disk; € 15,50
ISBN 88-458-1075-5

Classificazione delle attività economiche - Ateco 2002

+ Guida alla classificazione
Metodi e norme, n. 18, edizione 2003
pp. 404 + 32; € 25,50
ISBN 88-458-1086-0

I diplomati e lo studio (*)

Percorsi di studio e di lavoro dei diplomati - Indagine 2001
Informazioni, n. 30, edizione 2003
pp. 108+1 disk; € 15,50
ISBN 88-458-1082-8

I laureati e lo studio (*)

Inserimento professionale dei laureati - Indagine 2001
Informazioni, n. 8, edizione 2004
pp. 112+1 disk; € 15,50
ISBN 88-458-1105-0



I laureati e il mercato del lavoro (*)

Inserimento professionale dei laureati - Indagine 2001
Informazioni, n. 31, edizione 2003
pp. 292+2 disk; € 25,00
ISBN 88-458-1083-6

L'organizzazione dei tempi di lavoro: la diffusione degli orari "atipici"

Argomenti, n. 28, edizione 2004
pp. 212; € 20,00
ISBN 88-458-1116-6

PREZZI

Il valore della moneta in Italia dal 1861 al 2003

Informazioni, n. 21, edizione 2004
pp. 168; € 12,50
ISBN 88-458-1127-1

AGRICOLTURA

Aspetti socio-rurali in agricoltura

anno 1999
Argomenti, n. 26, edizione 2003
pp. 288; € 20,00
ISBN 88-458-1087-9

Coltivazioni agricole, foreste e caccia

anno 2000
Informazioni, n. 28, edizione 2003
pp. 268+1 disk; € 27,00
ISBN 88-458-1077-1

Principali fattori agricoli di pressione sull'ambiente (*)

anno 1998
Argomenti, n. 27, edizione 2003
pp. 288+1 disk; € 25,00
ISBN 88-458-1088-7

INDUSTRIA

I consumi energetici delle imprese industriali

anno 2000
Informazioni, n. 5, edizione 2004
pp. 44+1 disk; € 13,00
ISBN 88-458-1100-X

Conti economici delle imprese (*)

anno 1998
Informazioni, n. 19, edizione 2004
pp. 104+1 cd-rom; € 16,50
ISBN 88-458-1125-5

La produzione dell'industria dei prodotti chimici e delle fibre sintetiche e artificiali

Statistica per trimestri - Anno 2001
Informazioni, n. 34, edizione 2003
pp. 56+1 disk; € 12,50
ISBN 88-458-1089-5

La produzione dell'industria tessile e dell'abbigliamento

Statistica per trimestri - Anno 2001
Informazioni, n. 2, edizione 2004
pp. 56+1 disk; € 13,00
ISBN 88-458-1097-6

Statistica annuale della produzione industriale - anno 2001

Informazioni, n. 4, edizione 2004
pp. 52+1 disk; € 13,00
ISBN 88-458-1099-2

Statistiche dell'attività edilizia

anno 2001 - dati provvisori
Informazioni, n. 32, edizione 2003
pp. 32+1 disk; € 12,50
ISBN 88-458-1084-4

Statistiche sulla ricerca scientifica (*)

Consuntivo 2000
Previsioni 2001-2002
Informazioni, n. 1, edizione 2004
pp. 94; € 7,50
ISBN 88-458-1096-8

Statistiche sull'innovazione nelle imprese

anni 1998-2000
Informazioni, n. 12, edizione 2004
pp. 172; € 14,00
ISBN 88-458-1112-3

SERVIZI

Conti economici delle imprese (*)

anno 1998
Informazioni, n. 19, edizione 2004
pp. 104+1 cd-rom; € 16,50
ISBN 88-458-1125-5

Statistica degli incidenti stradali (*)

anno 2002
Informazioni, n. 29 edizione 2003
pp. 92+1 disk; € 11,50
ISBN 88-458-1081-X

Statistiche sulla ricerca scientifica (*)

Consuntivo 2000
Previsioni 2001-2002
Informazioni, n. 1, edizione 2004
pp. 94; € 7,50
ISBN 88-458-1096-8

I viaggi in Italia e all'estero nel 2002 (*)

Informazioni, n. 13, edizione 2004
pp. 96+1 disk; € 12,50
ISBN 88-458-1113-1

COMMERCIO ESTERO

Commercio estero e attività internazionali delle imprese 2003

1. Merci, servizi, investimenti diretti
2. Paesi, settori, regioni
+ *L'Italia nell'economia internazionale Rapporto ICE 2003-2004* + 1 cd-rom
+ Sintesi del Rapporto ICE
Annuari, n. 6, edizione 2004
pp. 368 + 440 + 376 + 48
€ 100,00 (in cofanetto)
ISBN 88-458-1120-4

PRODOTTI CENSUARI

5° Censimento generale dell'agricoltura - 22 ottobre 2000

Per i fascicoli strutturali del Censimento dell'agricoltura sono previsti i seguenti pacchetti:

PACCHETTO A

1 fascicolo nazionale;
20 fascicoli regionali;
102 fascicoli provinciali;
Totale volumi pacchetto: 123 € 2.450,00

PACCHETTO B

1 fascicolo nazionale;
20 fascicoli regionali;
Totale volumi pacchetto: 21 € 420,00

PACCHETTO REGIONALE

1 fascicolo nazionale;
1 fascicolo regionale;
tutti i fascicoli provinciali della regione richiesta.
Il prezzo ed il totale dei volumi è subordinato al numero dei prodotti previsti per la regione richiesta.

14° Censimento generale della popolazione e delle abitazioni - 21 ottobre 2001

Popolazione legale

pp. 312+1 cd-rom; € 27,00
ISBN 88-458-1069-0

8° Censimento generale dell'industria e dei servizi - 22 ottobre 2001

Imprese, istituzioni e unità locali

FASCICOLI REGIONALI: Valle d'Aosta, Friuli-Venezia Giulia, Liguria, Toscana, Umbria, Marche, Abruzzo, Molise, Campania, Basilicata, Sicilia e Sardegna € 22,00

FASCICOLI PROVINCIALI: Imperia, Savona, Genova, La Spezia, Udine, Gorizia, Trieste, Pesaro e Urbino, Ancona, Macerata, Ascoli Piceno, Massa-Carrara, Lucca, Pistoia, Firenze, Perugia, L'Aquila, Teramo, Chieti, Campobasso, Palermo, Agrigento, Caltanissetta, Enna, Sassari, Cagliari e Isernia € 14,00

Altri prodotti e servizi

ABBONAMENTI 2005

L'abbonamento consente di disporre di tutte le informazioni relative al settore tematico prescelto, diffuse attraverso le pubblicazioni edite nel 2005, accompagnate, ove previsto, da supporto informatico (floppy disk, cd-rom). Gli abbonati riceveranno per posta i prodotti che saranno via via pubblicati nel/i settore/i prescelto/i, editi nell'anno di sottoscrizione dell'abbonamento, e appartenenti alle seguenti collane: Annuari, Argomenti, Informazioni, Metodi e norme, Monografie regionali e Annali di statistica. Oltre all'abbonamento ai singoli settori editoriali è prevista la modalità di abbonamento "Tutti i settori escluso il commercio estero" che comprende tutta la produzione editoriale dell'Istituto edita nel 2005, ad esclusione dei prodotti riguardanti il commercio estero e i censimenti. L'abbonamento all'area "Generale", infine, comprende 11 numeri del *Bollettino mensile di statistica* e l'*Annuario statistico italiano*. Tutti coloro che sottoscriveranno un abbonamento anche ad un solo settore riceveranno, gratuitamente, una copia del *Rapporto annuale*. Per meglio comprendere il sistema degli abbonamenti è possibile visionare, sul sito www.istat.it, l'elenco 2003 e l'elenco 2004 delle pubblicazioni inviate agli abbonati alle edizioni 2003 e 2004.

Per sottoscrivere gli abbonamenti si può utilizzare il modulo riportato nella pagina seguente.

WWW.ISTAT.IT

Nel sito Internet è possibile informarsi sulla produzione editoriale più recente, richiedere prodotti e servizi offerti dall'Istat, leggere e prelevare i comunicati stampa, accedere alle Banche Dati, collegarsi con altri siti nazionali e internazionali. Inoltre, a partire da fine novembre, è possibile consultare il catalogo della produzione editoriale on-line, dove ci sono tutte le informazioni relative ai prodotti a partire dalle edizioni 2002.

Ulteriori informazioni possono essere richieste a:

ISTAT - Direzione Centrale per la diffusione della cultura e dell'informazione statistica - SID/D

Via Cesare Balbo, 16 - 00184 ROMA - Tel. 0646733278/80 - Fax 0646733477 - e-mail: marketing@istat.it

Abbonamenti 2005

Inviare questo modulo via fax al numero 0646733477 oppure **spedire in busta chiusa a:**
Istituto nazionale di statistica - DCDS - Commercializzazione e Marketing - Via Cesare Balbo, 16 - 00184 Roma
Per ulteriori informazioni telefonare ai numeri 0646733278/79/80

Desidero sottoscrivere i seguenti abbonamenti per l'anno 2005:

TIPOLOGIE DI ABBONAMENTO

PREZZI

	ITALIA Euro	ESTERO Euro
Generale (Bollettino mensile di statistica, Annuario statistico italiano)	<input type="checkbox"/> 150,00	<input type="checkbox"/> 170,00
Ambiente e territorio	<input type="checkbox"/> 50,00	<input type="checkbox"/> 55,00
Popolazione (escluso censimenti)	<input type="checkbox"/> 80,00	<input type="checkbox"/> 90,00
Sanità e previdenza	<input type="checkbox"/> 150,00	<input type="checkbox"/> 160,00
Cultura	<input type="checkbox"/> 80,00	<input type="checkbox"/> 90,00
Famiglia e società	<input type="checkbox"/> 120,00	<input type="checkbox"/> 130,00
Pubblica amministrazione	<input type="checkbox"/> 100,00	<input type="checkbox"/> 110,00
Giustizia	<input type="checkbox"/> 60,00	<input type="checkbox"/> 70,00
Conti nazionali	<input type="checkbox"/> 100,00	<input type="checkbox"/> 110,00
Lavoro	<input type="checkbox"/> 100,00	<input type="checkbox"/> 110,00
Prezzi	<input type="checkbox"/> 50,00	<input type="checkbox"/> 55,00
Agricoltura (escluso censimenti)	<input type="checkbox"/> 50,00	<input type="checkbox"/> 55,00
Industria (escluso censimenti)	<input type="checkbox"/> 100,00	<input type="checkbox"/> 110,00
Servizi	<input type="checkbox"/> 100,00	<input type="checkbox"/> 110,00
Tutti i settori (escluso commercio estero e censimenti)	<input type="checkbox"/> 800,00	<input type="checkbox"/> 900,00

Per un totale di _____
Eventuale sconto (a) _____
Importo da pagare _____

Qualunque abbonamento, anche a un solo settore, comprende l'invio di una copia del *Rapporto annuale*.

(a) Sconti e agevolazioni: il Sistan, gli Enti pubblici e le Università usufruiscono di uno sconto del **20% solo** se sottoscrivono l'abbonamento direttamente con l'Istat.

RICHIEDENTE ABBONAMENTO

Cognome _____ Nome _____
 Ente _____ Qualifica _____
 Codice fiscale/ P. IVA | | | | | | | | | | | | | | | | | | | | | |
 Indirizzo _____ CAP _____ Città _____
 Prov. _____ Tel. _____ Fax _____
 E-mail _____
 Data _____ Firma _____

DESTINATARIO DEI PRODOTTI (SE DIVERSO DAL RICHIEDENTE)

Cognome _____ Nome _____
 Ente _____ Indirizzo _____
 CAP _____ Città _____ Tel. _____ Fax _____

MODALITÀ DI PAGAMENTO:

Gli importi dovranno essere versati dall'acquirente, **dopo il ricevimento della fattura**, sul c/c postale n. 619007, oppure con bonifico bancario c/o la Banca Nazionale del Lavoro, **indicando con chiarezza il numero, la data della fattura e il codice cliente**. Per i versamenti tramite bonifico bancario le coordinate sono: c/c n. 218050, ABI 01005.8, CAB 03382.9; via swift: B.N.L.I. IT RARBB, codice CIN N, codice anagrafico 63999228/j.

INFORMATIVA - I dati da lei forniti saranno utilizzati per l'esecuzione dell'ordine e per l'invio, da parte dell'Istat, di promozioni commerciali, senza alcun impegno da parte sua. Il trattamento dei dati avverrà nell'assoluto rispetto della disciplina dettata dal d.lgs 196/2003; essi non verranno utilizzati per finalità diverse da quelle indicate e saranno trattati esclusivamente dai dipendenti dell'Istituto incaricati. Il titolare dei dati è l'Istituto nazionale di statistica, Via Cesare Balbo, 16 - 00184 Roma - tel. 064673.3266/68, fax 0646733477; responsabile del trattamento è il Direttore centrale per la diffusione della cultura e dell'informazione statistica, anche per quanto riguarda l'esercizio dei diritti dell'interessato di cui all'articolo 7 del d.lgs 196/2003.

PVABB05

Modulo di richiesta pubblicazioni

Inviare questo modulo via **fax** al numero 0646733477 oppure **spedire in busta chiusa** a:
Istituto nazionale di statistica - DCDS - Commercializzazione e Marketing - Via Cesare Balbo, 16 - 00184 Roma
Per ulteriori informazioni telefonare ai numeri 0646733286/74

Desidero ricevere le seguenti pubblicazioni:

Prezzo	Codice ISBN	Titolo
_____	_____	_____
_____	_____	_____
_____	_____	_____
_____	_____	_____
_____	_____	_____
_____	_____	_____

Totale _____ Sconto (a) _____ Contributo spese di spedizione (€ 5,00) Importo da pagare _____

(a) Sconti e agevolazioni: il Sistan, gli Enti pubblici e le Università usufruiscono di uno sconto del 20% solo se sottoscrivono l'abbonamento direttamente con l'Istat.

RICHIEDENTE

Cognome _____ Nome _____
Ente _____ Qualifica _____
Codice fiscale/ P. IVA | | | | | | | | | | | | | | | | | | | | | |
Indirizzo _____ CAP _____ Città _____
Prov. _____ Tel. _____ Fax _____
E-mail _____
Data _____ Firma _____

DESTINATARIO DEI PRODOTTI (SE DIVERSO DAL RICHIEDENTE)

Cognome _____ Nome _____
Ente _____ Indirizzo _____
CAP _____ Città _____ Tel. _____ Fax _____

MODALITÀ DI PAGAMENTO:

Gli importi dovranno essere versati dall'acquirente, **dopo il ricevimento della fattura**, sul c/c postale n. 619007, oppure con bonifico bancario c/o la Banca Nazionale del Lavoro, **indicando con chiarezza il numero, la data della fattura e il codice cliente**. Per i versamenti tramite bonifico bancario le coordinate sono: c/c n. 218050, ABI 01005.8, CAB 03382.9; via swift: B.N.L.I. IT RARBB, codice CIN N, codice anagrafico 63999228/j.

INFORMATIVA - I dati da lei forniti saranno utilizzati per l'esecuzione dell'ordine e per l'invio, da parte dell'Istat, di promozioni commerciali, senza alcun impegno da parte sua. Il trattamento dei dati avverrà nell'assoluto rispetto della disciplina dettata dal d.lgs 196/2003; essi non verranno utilizzati per finalità diverse da quelle indicate e saranno trattati esclusivamente dai dipendenti dell'Istituto incaricati. Il titolare dei dati è l'Istituto nazionale di statistica, Via Cesare Balbo, 16 - 00184 Roma - tel. 064673.3266/68, fax 0646733477; responsabile del trattamento è il Direttore centrale per la diffusione della cultura e dell'informazione statistica, anche per quanto riguarda l'esercizio dei diritti dell'interessato di cui all'articolo 7 del d.lgs 196/2003.

PIÙ INFORMAZIONI. PIÙ VICINE A VOI.

I Centri d'Informazione Statistica

Per darvi più servizi e per esservi più vicino l'Istat ha aperto al pubblico una rete di Centri d'Informazione Statistica che copre l'intero territorio nazionale. Oltre alla vendita di prodotti informativi e pubblicazioni, i Centri rilasciano certificati sull'indice dei prezzi, offrono informazioni tramite collegamenti con le banche dati del Sistema statistico nazionale (Sistan) e dell'Eurostat (Ufficio di statistica della Comunità europea), forniscono elaborazioni statistiche "su misura" ed assistono i laureandi nella ricerca e selezione dei dati.

Presso i Centri d'Informazione Statistica, semplici cittadini, studenti, ricercatori, imprese e operatori della pubblica amministrazione troveranno assistenza qualificata e un facile accesso ai dati di cui hanno bisogno. D'ora in poi sarà più facile conoscere l'Istat e sarà più facile per tutti gli italiani conoscere l'Italia. Per gli orari di apertura al pubblico consultare il sito www.istat.it nella pagina "Prodotti e servizi".

ANCONA *Corso Garibaldi, 78*
Telefono 071/203189 Fax 071/52783

BARI *Piazza Aldo Moro, 61*
Telefono 080/5789317 Fax 080/5789335

BOLOGNA *Galleria Cavour, 9*
Telefono 051/266275 Fax 051/221647

BOLZANO *Viale Duca d'Aosta, 59*
Telefono 0471/414000 Fax 0471/414008

CAGLIARI *Via Firenze, 17*
Telefono 070/34998700 Fax 070/34998732

CAMPOBASSO *Via G. Mazzini, 129*
Telefono 0874/69143 Fax 0874/60791

CATANZARO *Viale Pio X, 116*
Telefono 0961/507629 Fax 0961/741240

FIRENZE *Via Santo Spirito, 14*
Telefono 055/23933318 Fax 055/288059

GENOVA *Via San Vincenzo, 4*
Telefono 010/58497201 Fax 010/542351

MILANO *Via Fieno, 3*
Telefono 02/806132460 Fax 02/806132305

NAPOLI *Via G. Verdi, 18*
Telefono 081/5802046 Fax 081/5513533

PALERMO *Via Empedocle Restivo, 102*
Telefono 091/72909115 Fax 091/521426

PERUGIA *Via Cesare Balbo, 1*
Telefono 075/34091 Fax 075/30849

PESCARA *Via Caduta del Forte, 34*
Telefono 085/44120511/12 Fax 085/44120535

POTENZA *Via del Popolo, 4*
Telefono 0971/411350 Fax 0971/36866

ROMA *Via Cesare Balbo, 11/a*
Telefono 06/46733102 Fax 06/46733101

TORINO *Via Alessandro Volta, 3*
Telefono 011/5612414 Fax 011/535800

TRENTO *Via Brennero, 316*
Telefono 0461/497801 Fax 0461/497813

TRIESTE *Via Cesare Battisti, 18*
Telefono 040/6702500 Fax 040/370878

VENEZIA-MESTRE *Corso del Popolo, 23*
Telefono 041/5070811 Fax 041/5070835

La Biblioteca centrale

È la più ricca biblioteca italiana in materia di discipline statistiche e affini. Il suo patrimonio, composto da oltre 500.000 volumi e 2.700 periodici in corso, comprende fonti statistiche e socio-economiche, studi metodologici, pubblicazioni periodiche degli Istituti nazionali di statistica di tutto il mondo, degli Enti internazionali e dei principali Enti e Istituti italiani ed esteri. È collegata con le principali banche dati nazionali ed estere. Il catalogo informatizzato della biblioteca è liberamente consultabile in rete sul sito Web dell'Istat alla voce Biblioteca (www.istat.it).

Oltre all'assistenza qualificata che è resa all'utenza in sede, è attivo un servizio di ricerche bibliografiche e di dati statistici a distanza, con l'invio dei risultati per posta o via fax, cui i cittadini, gli studenti, i ricercatori e le imprese possono accedere.

È a disposizione dell'utenza una sala di consultazione al secondo piano

ROMA *Via Cesare Balbo, 16* Telefono 06/4673.2380 Fax 06/4673.2617

E-mail: biblio@istat.it

Orario:

Piano secondo

da lunedì a venerdì 9.00 - 18.00



Pubblica Amministrazione



Sanità e previdenza

I bilanci consuntivi degli enti previdenziali

Anno 2002

La pubblicazione riporta l'analisi dei bilanci consuntivi degli enti previdenziali italiani, ripartiti nei due gruppi: di base o complementare, secondo il tipo di tutela prestata. Le voci di bilancio analizzate in maggior dettaglio sono le prestazioni sociali erogate (previdenziali, assistenziali e sanitarie), i contributi sociali prelevati dai datori di lavoro e dai lavoratori e infine le spese per il personale.

Il CD ROM allegato contiene tavole in formato EXCEL 2000 contenenti dati su entrate, uscite e spese per il personale per voce economica e tipologia di ente previdenziale.

ISBN 88-458-1142-5



9 788845 811425

€ 16,50

21012004031000005