




SISTEMA STATISTICO NAZIONALE
ISTITUTO NAZIONALE DI STATISTICA



Settori

Sanità e previdenza - Pubblica amministrazione

I bilanci consuntivi degli enti previdenziali

Anno 2007

Contiene cd-rom



I settori

AMBIENTE E TERRITORIO		<i>Ambiente, territorio, climatologia</i>
POPOLAZIONE		<i>Popolazione, matrimoni, nascite, decessi, flussi migratori</i>
SANITÀ E PREVIDENZA		<i>Sanità, cause di morte, assistenza, previdenza sociale</i>
CULTURA		<i>Istruzione, cultura, elezioni, musei e istituzioni similari</i>
FAMIGLIA E SOCIETÀ		<i>Comportamenti delle famiglie (salute, letture, consumi, etc.)</i>
PUBBLICA AMMINISTRAZIONE		<i>Amministrazioni pubbliche, conti delle amministrazioni locali</i>
GIUSTIZIA E SICUREZZA		<i>Giustizia civile e penale, criminalità</i>
CONTI ECONOMICI		<i>Conti economici nazionali e territoriali</i>
LAVORO		<i>Occupati, disoccupati, conflitti di lavoro, retribuzioni</i>
PREZZI		<i>Indici dei prezzi alla produzione e al consumo</i>
AGRICOLTURA E ZOOTECNIA		<i>Agricoltura, zootecnia, foreste, caccia e pesca</i>
INDUSTRIA E SERVIZI		<i>Industria, costruzioni, commercio, turismo, trasporti e comunicazioni, credito</i>
COMMERCIO ESTERO		<i>Importazioni ed esportazioni per settore e Paese</i>

Alla produzione editoriale collocata nei 13 settori si affiancano le pubblicazioni periodiche dell'Istituto: Anuario statistico italiano, Bollettino mensile di statistica e Compendio statistico italiano. Il Rapporto annuale dell'Istat viene inviato a tutti gli abbonati anche ad un solo settore.



SISTEMA STATISTICO NAZIONALE
ISTITUTO NAZIONALE DI STATISTICA

Settori

Sanità e previdenza - Pubblica amministrazione

I bilanci consuntivi degli enti previdenziali

Anno 2007

A cura di: Domenico Passante

Coordinamento redazionale: Irene Lofani

Per informazioni sul contenuto della pubblicazione
rivolgersi al Cont@ct Centre dell'Istat all'indirizzo:
<https://contact.istat.it/>

Eventuali rettifiche ai dati pubblicati saranno diffuse
all'indirizzo www.istat.it nella pagina di presentazione del volume

**I bilanci consuntivi degli enti
previdenziali**
Anno 2007

Informazioni • n.3

ISBN 978-88-458-1625-3

© 2009

Istituto nazionale di statistica
Via Cesare Balbo, 16 – Roma

Realizzazione: Istat, Servizio produzione editoriale

Stampato nel mese di ottobre 2009
per conto dell'Istat presso
Centro stampa e riproduzione s.r.l.
Via di Pietralata, 157 – Roma

Si autorizza la riproduzione a fini non
commerciali e con citazione della fonte

Indice

Avvertenze	Pag.	7
La situazione economico-finanziaria al 31 dicembre 2007	”	9
1. Premessa	”	9
2. Campo di osservazione e unità di analisi	”	9
3. Classificazione degli enti previdenziali	”	10
4. Principali aspetti economico-finanziari	”	11
5. Situazione e costi del personale	”	20
6. Analisi di alcuni indicatori di bilancio	”	21
7. Analisi territoriale	”	23

TAVOLE STATISTICHE

Tavola 1 - Entrate degli enti previdenziali per tipologia di ente e voce economica	”	29
Tavola 2 - Spese degli enti previdenziali per tipologia di ente e voce economica.....	”	43
Tavola 3 - Spese per prestazioni sociali ed entrate per contributi sociali degli enti previdenziali per tipologia di ente e regione.....	”	71
Tavola 4 - Spese per il personale degli enti previdenziali per tipologia di ente e voce economica..	”	72
Tavola 5 - Spese per il personale e per l'acquisto di beni e servizi degli enti previdenziali per tipologia di ente e regione	”	76
Tavola 6 - Dipendenti degli enti previdenziali per tipologia di ente e regione	”	77
Glossario	”	79
Appendice - I modelli di rilevazione	”	83

Avvertenze

Simboli convenzionali

- Linea (-): a) quando il fenomeno non esiste;
b) quando il fenomeno esiste e viene rilevato, ma i casi non si sono verificati.
- Quattro puntini (...): quando il fenomeno esiste, ma i dati non si conoscono per qualsiasi ragione.
- Due puntini (..): per i numeri che non raggiungono la metà della cifra dell'ordine minimo considerato.

Arrotondamenti

Per effetto degli arrotondamenti operati automaticamente dal processo di elaborazione dei dati, non sempre è stato possibile realizzare la quadratura verticale e/o orizzontale della stessa tavola.

Numeri relativi

I numeri relativi (percentuali, quozienti di derivazione, eccetera) sono generalmente calcolati su dati assoluti non arrotondati, mentre molti dati contenuti nel presente volume sono arrotondati (al migliaio, al milione eccetera). Rifacendo i calcoli in base a tali dati assoluti si possono pertanto avere dati relativi che differiscono leggermente da quelli contenuti nel volume.

Ripartizioni geografiche

NORD

Piemonte, Valle d'Aosta/Vallée d'Aoste, Lombardia, Liguria (*Italia nord-occidentale*);
Trentino-Alto Adige, Veneto, Friuli-Venezia Giulia, Emilia-Romagna (*Italia nord-orientale*).

CENTRO

Toscana, Umbria, Marche, Lazio (*Italia centrale*).

MEZZOGIORNO

Abruzzo, Molise, Campania, Puglia, Basilicata, Calabria (*Italia meridionale*); Sicilia, Sardegna (*Italia insulare*).

La situazione economico-finanziaria al 31 dicembre 2007

1. Premessa

Gli enti previdenziali sono persone giuridiche pubbliche o private, la cui attività principale consiste nell'erogare prestazioni sociali a favore degli assicurati alle specifiche gestioni.

Questi enti, che in seguito verranno indicati con la sigla Ep, gestiscono varie forme di assicurazione sociale e possono essere divisi, in base al tipo di tutela prestata, in regime di base e regime complementare.

L'Istat esegue annualmente la rilevazione dei bilanci consuntivi degli Ep ai fini della costruzione del conto economico delle Amministrazioni pubbliche, elaborato secondo gli schemi contabili del Sistema europeo dei conti economici integrati (Sec95) nonché del conto economico della protezione sociale, costruito secondo i criteri previsti dal Sistema europeo delle statistiche integrate della protezione sociale (Sespros)¹.

I bilanci consuntivi degli Ep sono inoltre utilizzati per la *Relazione sulla situazione economica del Paese* presentata annualmente dal Governo al Parlamento. Tali dati, oltre a soddisfare le sempre crescenti esigenze informative nazionali, sono oggetto di particolare attenzione da parte dell'Unione europea per esigenze di confronti internazionali.

2. Campo di osservazione e unità di analisi

Il campo di osservazione dell'indagine sui bilanci consuntivi degli Ep, per l'anno 2007, è costituito dalle 59 istituzioni più rappresentative, pubbliche e private, che erogano prestazioni sociali.

Le prestazioni sociali possono essere erogate in denaro come, ad esempio, pensioni, assegni familiari e indennità di disoccupazione, o in natura, come vitto, alloggio, farmaci e cure termali. Le risorse utilizzate per l'erogazione delle prestazioni sono costituite dai contributi sociali, pagati dai datori di lavoro e dai lavoratori, e dai trasferimenti, la cui maggiore quota ricade sul bilancio dello Stato.

I dati di base vengono acquisiti attraverso i modelli di rilevazione allegati in appendice. Sulla base dei dati pervenuti, l'Istat effettua una riclassificazione delle poste del bilancio per renderle omogenee con la metodologia del Sec95². Per gli enti maggiori, inoltre, i dati vengono elaborati con il supporto dell'analisi del rendiconto finanziario.

Le principali variabili osservate sono rappresentate dalle entrate e dalle spese nella fase consuntiva di bilancio, espresse sia in valori di competenza sia in valori di cassa (somma delle riscossioni e dei pagamenti in conto competenza e in conto residui).

Di queste voci, le più rilevanti sono state disaggregate a livello regionale e corredate da una serie di indicatori atti a fornire informazioni sintetiche sull'equilibrio economico-finanziario degli Ep.

Eventuali ulteriori elaborazioni, oltre a quelle presenti nella pubblicazione, possono essere richieste all'Istat nel rispetto dei vincoli imposti dalle norme vigenti in materia di segreto statistico e di tutela della riservatezza.

¹ Eurostat. *Esspros Manual, Population and social conditions, Methods*. Luxembourg: 2008.

² Peperoni, Corrado. *Indagine sui bilanci consuntivi degli enti previdenziali: rilevazione, gestione e procedure di controllo dei dati*, Roma: Istat, 2004 (Documenti n.19).

3. Classificazione degli enti previdenziali

L'elenco degli Ep per il 2007 è riportato nello schema 1. Dei 59 istituti considerati, 26 erogano prestazioni di base e 33 erogano prestazioni complementari. Gli Ep sono stati raggruppati secondo il tipo di prestazioni pensionistiche erogate in prevalenza (Ivs e altre assicurazioni) e il settore di appartenenza della popolazione assicurata (pubblico e privato), definiti secondo i criteri del Sec95. Inoltre, per il settore privato gli enti di base che erogano pensioni Ivs sono stati suddivisi in tre gruppi, in quanto l'assicurazione per tali lavoratori è gestita, oltre che dall'Inps (regime generale), anche da altri enti che hanno una specifica competenza in relazione a particolari categorie di lavoratori dipendenti (regime sostitutivo) e lavoratori autonomi (regime professionisti).

Schema 1 - Classificazione degli enti previdenziali

I – ENTI DI BASE

I.A – ASSICURAZIONE PER L'INVALIDITÀ, LA VECCHIAIA E I SUPERSTITI

I.A.1 – SETTORE PUBBLICO

- 1 Istituto nazionale di previdenza per i dipendenti dell'amministrazione pubblica (Inpdap)

I.A.2 – SETTORE PRIVATO

I.A.2.1 – REGIME GENERALE

- 2 Istituto nazionale della previdenza sociale (Inps)

I.A.2.2 – REGIME SOSTITUTIVO

- 3 Istituto nazionale di previdenza dei giornalisti italiani (Inpgi)
4 Istituto postelegrafonici (Ipost)
5 Ente nazionale di previdenza ed assistenza per i lavoratori dello spettacolo (Enpals)

I.A.2.3 – REGIME PROFESSIONISTI

- 6 Cassa nazionale del notariato
7 Cassa nazionale di previdenza ed assistenza forense
8 Cassa nazionale italiana di previdenza ed assistenza dei geometri liberi professionisti
9 Cassa di previdenza ed assistenza per gli ingegneri ed architetti liberi professionisti (Inarcassa)
10 Ente nazionale di previdenza ed assistenza dei farmacisti (Enpaf)
11 Ente nazionale di previdenza ed assistenza dei medici e degli odontoiatri (Enpam)
12 Ente nazionale di previdenza ed assistenza dei veterinari (Enpav)
13 Cassa nazionale di previdenza ed assistenza dei dottori commercialisti (Cnpadc)
14 Cassa nazionale di previdenza ed assistenza dei ragionieri e periti commerciali (Cnpr)
15 Ente nazionale di previdenza ed assistenza per i consulenti del lavoro (Enpacl)
16 Ente nazionale di previdenza ed assistenza a favore dei biologi (Enpab)
17 Ente nazionale di previdenza ed assistenza degli psicologi (Enpap)
18 Ente nazionale di previdenza ed assistenza pluricategoriale (Epap)
19 Ente di previdenza dei periti industriali e dei periti industriali laureati (Eppi)
20 Ente nazionale di previdenza ed assistenza della professione infermieristica (Enpapi)

I.B – ALTRE ASSICURAZIONI

- 21 Istituto nazionale per l'assicurazione contro gli infortuni sul lavoro (Inail)
22 Istituto di previdenza per il settore marittimo (Ipsema)
23 Ente nazionale assistenza magistrale (Enam)
24 Ente nazionale di previdenza per gli addetti e gli impiegati in agricoltura (Enpaia)
25 Opera nazionale per l'assistenza agli orfani dei sanitari italiani (Onaosi)
26 Fondo agenti spedizionieri e corrieri (Fasc)
-

II – ENTI COMPLEMENTARI

II.A – ASSICURAZIONE PER L'INVALIDITÀ, LA VECCHIAIA E I SUPERSTITI

- 27 Ente nazionale assistenza agenti e rappresentanti di commercio (Enasarco)
- 28 Fondo nazionale di previdenza per i lavoratori dei giornali quotidiani "Fiorenzo Casella"
- 29 Fondo di previdenza per i dirigenti di aziende commerciali e di spedizione e trasporto "Mario Negri"
- 30 Fondo pensioni per il personale di ruolo della Siae
- 31 Cassa di previdenza per il personale dell'Istituto bancario San Paolo di Torino
- 32 Cassa di previdenza per il personale della Cassa di risparmio di Padova e Rovigo
- 33 Cassa di previdenza aziendale per il personale del Monte dei Paschi di Siena
- 34 Fondo pensioni per il personale della Cassa di risparmio di Torino
- 35 Fondo pensioni al personale della Carialo
- 36 Fondo di previdenza per il personale della cassa di risparmio di Firenze
- 37 Cassa centrale di risparmio per le provincie siciliane
- 38 Fondo pensioni per il personale della Banca commerciale italiana
- 39 Fondo di previdenza per il personale del Credito italiano
- 40 Fondo pensioni per il personale della Banca di Roma
- 41 Fondo pensioni per il personale della Cassa di risparmio di Trieste
- 42 Fondo di previdenza "Caccianiga"
- 43 Fondo pensioni per il personale del Credito fondiario
- 44 Fondo pensione dei dipendenti de "Il gazzettino" (ex Cassa Previdenza dipendenti della SFESM S.p.a, e ITV. SpA -CIP)
- 45 Fondo "Luigi Gasparotto"
- 46 Fondo di previdenza per il personale della Cassa di risparmio di Asti
- 47 Fondo di previdenza del personale della Bnl
- 48 Fondo di previdenza personale Ina

II.B – ALTRE ASSICURAZIONI

II.B.1 – SETTORE PUBBLICO

- 49 Fondo assistenza, previdenza e premi personale Arma dei carabinieri
- 50 Fondo di previdenza per il personale del Ministero delle finanze
- 51 Cassa ufficiali della Guardia di finanza
- 52 Fondo di previdenza per sottufficiali e personale appartenente al ruolo finanziari ed appuntati della Guardia di finanza
- 53 Fondo di previdenza ufficiali esercito
- 54 Fondo di previdenza sottufficiali esercito
- 55 Cassa ufficiali marina militare
- 56 Cassa sottufficiali marina militare

II.B.2 – SETTORE PRIVATO

- 57 Ente nazionale di assistenza e previdenza per i pittori e gli scultori, i musicisti, gli scrittori e gli autori drammatici (Enap - psmsad)
- 58 Istituto nazionale di previdenza e mutualità fra i magistrati italiani
- 59 Cassa mutua nazionale tra i cancellieri e segretari giudiziari

4. Principali aspetti economico-finanziari

Nei prospetti che seguono sono riportate le principali voci delle entrate e delle spese, desunte dal complesso dei bilanci consuntivi degli Ep per l'anno 2007. Per ciascuna tipologia di ente la disaggregazione dei bilanci per singole voci è riportata nelle tavole statistiche della seconda parte della pubblicazione, seguendo l'impostazione del modello di rilevazione.

I dati relativi agli enti di base possono differire da quelli riportati nel conto consolidato degli enti di

previdenza e assistenza sociale, elaborato dalla Direzione centrale della contabilità nazionale dell'Istat, a causa di alcune integrazioni effettuate sulla base di informazioni desunte dai dati del bilancio dello Stato e dai dati forniti dal Ministero dell'economia e delle finanze. Inoltre, le differenze possono dipendere da una diversa aggregazione delle voci elementari o, più semplicemente, dai criteri di arrotondamento adottati.

Nel prospetto 4.1 sono riportati i valori degli accertamenti delle principali voci di entrata e le relative quote percentuali. Gli accertamenti di parte corrente, 295.882 milioni di euro, rappresentano il 91,1 per cento del totale, a fronte di 29.083 milioni di euro per gli accertamenti in conto capitale (8,9 per cento del totale).

Prospetto 4.1 - Enti previdenziali per tipologia di entrata - Accertamenti - Anno 2007 (valori assoluti in migliaia di euro e composizioni percentuali)

ENTRATE	Enti di base			Enti complementari	Totale
	lvs	Altre assicurazioni	Totale		
VALORI ASSOLUTI					
Entrate correnti	281.945.895	11.110.330	293.056.225	2.825.908	295.882.133
Rendite patrimoniali	1.918.447	278.790	2.197.237	796.186	2.993.423
Contributi sociali	197.974.526	9.620.275	207.594.801	1.547.607	209.142.408
per la previdenza	197.262.829	9.526.573	206.789.402	1.501.226	208.290.628
per la malattia	506.345	-	506.345	42.151	548.496
Altri contributi (a)	205.352	93.702	299.054	4.230	303.284
Trasferimenti correnti	77.200.219	718.639	77.918.858	147.567	78.066.425
Altre entrate	913.798	140.784	1.054.582	239.402	1.293.984
Poste correttive spese correnti	3.938.905	351.842	4.290.747	95.146	4.385.893
Entrate in conto capitale	18.036.410	898.019	18.934.429	10.148.650	29.083.079
Alienazione di beni	9.019.482	549.422	9.568.904	9.793.108	19.362.012
Accensione di debiti	1.836.898	1.771	1.838.669	5.846	1.844.515
Riscossione di crediti	7.173.065	346.763	7.519.828	349.696	7.869.524
Altre entrate (b)	6.965	63	7.028	-	7.028
TOTALE GENERALE ENTRATE	299.982.305	12.008.349	311.990.654	12.974.558	324.965.212
COMPOSIZIONE PER TIPOLOGIA DI ENTE					
Entrate correnti	95,3	3,8	99,0	1,0	100,0
Rendite patrimoniali	64,1	9,3	73,4	26,6	100,0
Contributi sociali	94,7	4,6	99,3	0,7	100,0
per la previdenza	94,7	4,6	99,3	0,7	100,0
per la sanità	92,3	-	92,3	7,7	100,0
Altri contributi (a)	67,7	30,9	98,6	1,4	100,0
Trasferimenti correnti	98,9	0,9	99,8	0,2	100,0
Altre entrate	70,6	10,9	81,5	18,5	100,0
Poste correttive spese correnti	89,8	8,0	97,8	2,2	100,0
Entrate in conto capitale	62,0	3,1	65,1	34,9	100,0
Alienazione di beni	46,6	2,8	49,4	50,6	100,0
Accensione di debiti	99,6	0,1	99,7	0,3	100,0
Riscossione di crediti	91,1	4,4	95,6	4,4	100,0
Altre entrate (b)	99,1	0,9	100,0	-	100,0
TOTALE GENERALE ENTRATE	92,3	3,7	96,0	4,0	100,0
COMPOSIZIONE PER VOCE ECONOMICA					
Entrate correnti	94,0	92,5	93,9	21,8	91,1
Rendite patrimoniali	0,6	2,3	0,7	6,1	0,9
Contributi sociali	66,0	80,1	66,5	11,9	64,4
per la previdenza	65,8	79,3	66,3	11,6	64,1
per la sanità	0,2	-	0,2	0,3	0,2
Altri contributi (a)	0,1	0,8	0,1	..	0,1
Trasferimenti correnti	25,7	6,0	25,0	1,1	24,0
Altre entrate	0,3	1,2	0,3	1,8	0,4
Poste correttive spese correnti	1,3	2,9	1,4	0,7	1,3
Entrate in conto capitale	6,0	7,5	6,1	78,2	8,9
Alienazione di beni	3,0	4,6	3,1	75,5	6,0
Accensione di debiti	0,6	..	0,6	..	0,6
Riscossione di crediti	2,4	2,9	2,4	2,7	2,4
Altre entrate (b)	-	..
TOTALE GENERALE ENTRATE	100,0	100,0	100,0	100,0	100,0

(a) Comprende i contributi ex Gescal e le quote di partecipazione degli iscritti all'onere di specifiche gestioni.

(b) Comprende i trasferimenti in conto capitale dallo Stato, dalle Amministrazioni regionali, provinciali e comunali, da imprese ed istituzioni private.

La parte corrente costituisce il 93,9 per cento dell'ammontare complessivo degli accertamenti per gli Ep di base, mentre la stessa voce rappresenta soltanto il 21,8 per cento del totale degli accertamenti per gli Ep complementari (contro il 78,2 per cento in conto capitale). Infatti, la principale risorsa degli Ep di base è costituita dai contributi sociali (entrate correnti) che rappresentano il 66,5 per cento del totale degli accertamenti, mentre il 75,5 per cento delle entrate degli Ep complementari è costituito da ricavi per alienazioni di beni (entrate in conto capitale).

Prospetto 4.2 - Enti previdenziali per tipologia di entrata - Riscossioni - Anno 2007 (valori assoluti in migliaia di euro e composizioni percentuali)

ENTRATE	Enti di base			Enti complementari	Totale
	lvs	Altre assicurazioni	Totale		
VALORI ASSOLUTI					
Entrate correnti	274.855.913	10.386.952	285.242.865	2.811.583	288.054.448
Rendite e proventi patrimoniali	1.752.281	264.646	2.016.927	777.528	2.794.455
Contributi sociali	192.566.189	9.324.121	201.890.310	1.551.954	203.442.264
<i>per la previdenza</i>	<i>191.854.110</i>	<i>9.230.472</i>	<i>201.084.582</i>	<i>1.505.573</i>	<i>202.590.155</i>
<i>per la malattia</i>	<i>506.345</i>	-	<i>506.345</i>	<i>42.151</i>	<i>548.496</i>
<i>Altri contributi (a)</i>	<i>205.734</i>	<i>93.649</i>	<i>299.383</i>	<i>4.230</i>	<i>303.613</i>
Trasferimenti correnti	76.013.826	372.459	76.386.285	147.553	76.533.838
Altre entrate	789.198	139.386	928.584	239.402	1.167.986
Poste correttive spese correnti	3.734.419	286.340	4.020.759	95.146	4.115.905
Entrate in conto capitale	18.029.435	900.841	18.930.276	10.170.550	29.100.826
Alienazione di beni	9.060.791	551.939	9.612.730	9.816.067	19.428.797
Accensione di debiti	1.836.856	1.771	1.838.627	5.846	1.844.473
Riscossione di crediti	7.124.541	347.068	7.471.609	348.637	7.820.246
Altre entrate (b)	7.247	63	7.310	-	7.310
TOTALE GENERALE ENTRATE	292.885.348	11.287.793	304.173.141	12.982.133	317.155.274
COMPOSIZIONE PER TIPOLOGIA DI ENTE					
Entrate correnti	95,4	3,6	99,0	1,0	100,0
Rendite patrimoniali	62,7	9,5	72,2	27,8	100,0
Contributi sociali	94,7	4,6	99,2	0,8	100,0
<i>per la previdenza</i>	<i>94,7</i>	<i>4,6</i>	<i>99,3</i>	<i>0,7</i>	<i>100,0</i>
<i>per la malattia</i>	<i>92,3</i>	-	<i>92,3</i>	<i>7,7</i>	<i>100,0</i>
<i>Altri contributi (a)</i>	<i>67,8</i>	<i>30,8</i>	<i>98,6</i>	<i>1,4</i>	<i>100,0</i>
Trasferimenti correnti	99,3	0,5	99,8	0,2	100,0
Altre entrate	67,6	11,9	79,5	20,5	100,0
Poste correttive spese correnti	90,7	7,0	97,7	2,3	100,0
Entrate in conto capitale	62,0	3,1	65,1	34,9	100,0
Alienazione di beni	46,6	2,8	49,5	50,5	100,0
Accensione di debiti	99,6	0,1	99,7	0,3	100,0
Riscossione di crediti	91,1	4,4	95,5	4,5	100,0
Altre entrate (b)	99,1	0,9	100,0	-	100,0
TOTALE GENERALE ENTRATE	92,3	3,6	95,9	4,1	100,0
COMPOSIZIONE PER VOCE ECONOMICA					
Entrate correnti	93,8	92,0	93,8	21,7	90,8
Rendite patrimoniali	0,6	2,3	0,7	6,0	0,9
Contributi sociali	65,7	82,6	66,4	12,0	64,1
<i>per la previdenza</i>	<i>65,5</i>	<i>81,8</i>	<i>66,1</i>	<i>11,6</i>	<i>63,9</i>
<i>per la sanità</i>	<i>0,2</i>	-	<i>0,2</i>	<i>0,3</i>	<i>0,2</i>
<i>Altri contributi (a)</i>	<i>0,1</i>	<i>0,8</i>	<i>0,1</i>	<i>..</i>	<i>0,1</i>
Trasferimenti correnti	26,0	3,3	25,1	1,1	24,1
Altre entrate	0,3	1,2	0,3	1,8	0,4
Poste correttive spese correnti	1,3	2,5	1,3	0,7	1,3
Entrate in conto capitale	6,2	8,0	6,2	78,3	9,2
Alienazione di beni	3,1	4,9	3,2	75,6	6,1
Accensione di debiti	0,6	..	0,6	..	0,6
Riscossione di crediti	2,4	3,1	2,5	2,7	2,5
Altre entrate (b)	-	..
TOTALE GENERALE ENTRATE	100,0	100,0	100,0	100,0	100,0

(a) Comprende i contributi ex Gescal e le quote di partecipazione degli iscritti all'onere di specifiche gestioni.

(b) Comprende i trasferimenti in conto capitale dallo Stato, dalle Amministrazioni regionali, provinciali e comunali, da imprese ed istituzioni private.

Con riferimento alla composizione per tipologia di ente, è da notare che il 96,0 per cento del totale degli accertamenti è da attribuire agli Ep di base (92,3 per cento per gli enti che erogano prestazioni di tipo Ivs e 3,7 per cento per gli enti che forniscono *altre assicurazioni*) mentre il restante 4,0 per cento è di competenza degli Ep complementari. Nondimeno, questi ultimi incidono per il 34,9 per cento sugli accertamenti totali in conto capitale, a fronte dell'1,0 per cento di quelli di parte corrente.

Per ciò che riguarda le riscossioni, il 90,8 per cento (288.054 milioni di euro) è costituito da entrate correnti e il 9,2 per cento (29.101 milioni di euro) da entrate in conto capitale. La voce più consistente (64,1 per cento del totale generale delle entrate) è rappresentata dai contributi sociali nell'ambito delle entrate correnti. Anche i dati di cassa confermano che la maggior parte delle entrate degli enti di base provengono dalla parte corrente (93,8 per cento del totale), mentre nel caso degli enti complementari la fonte di finanziamento più diffusa è costituita dalle entrate in conto capitale (78,3 per cento del totale). In generale le riscossioni degli Ep di base costituiscono il 95,9 per cento del totale delle entrate (92,3 per cento per gli enti che erogano prestazioni di tipo Ivs e 3,6 per cento per quelli che forniscono *altre assicurazioni*). Il restante 4,1 per cento delle riscossioni è attribuito agli Ep complementari (Prospetto 4.2).

I contributi previdenziali riscossi dagli Ep sono pari complessivamente a 202.590 milioni di euro, di cui il 99,3 per cento è incassato dagli Ep di base e lo 0,7 per cento da quelli complementari. Nel complesso il 68,8 per cento dei contributi sociali previdenziali è versato dai datori di lavoro e il 31,2 per cento dai lavoratori (Prospetto 4.3). Di quest'ultima quota il 60,2 per cento proviene dai lavoratori dipendenti. La differenza principale tra Ep di base ed Ep complementari riguarda i contributi previdenziali a carico dei lavoratori che, nei primi, interessano prevalentemente i lavoratori dipendenti e in quelli complementari provengono per la maggior parte dai lavoratori autonomi e dai professionisti. Rispetto all'esercizio 2006, i contributi previdenziali sono aumentati dell'8,0 per cento.

Prospetto 4.3 - Enti previdenziali per tipologia di entrata contributiva - Riscossioni - Anno 2007 (*valori assoluti in migliaia di euro*)

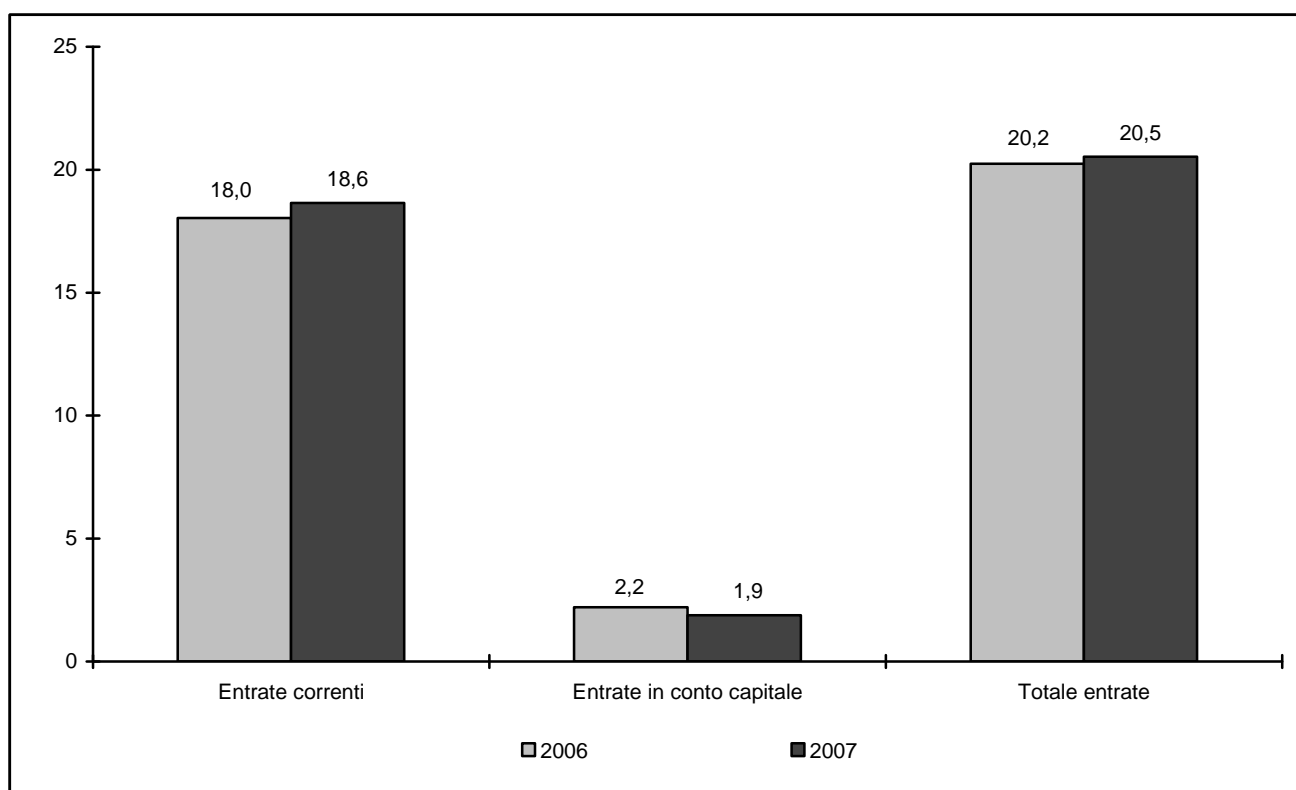
ENTRATE CONTRIBUTIVE	Enti di base			Enti complementari	Totale
	Ivs	Altre assicurazioni	Totale		
Contributi previdenziali	191.854.110	9.230.472	201.084.582	1.505.573	202.590.155
A carico dei datori di lavoro	129.725.125	8.701.745	138.426.870	858.292	139.285.162
A carico dei lavoratori dipendenti	62.128.985	528.727	62.657.712	647.281	63.304.993
<i>autonomi, professionisti</i>	37.776.829	75.439	37.852.268	262.883	38.115.151
<i>Contributi malattia</i>	24.352.156	453.288	24.805.444	384.398	25.189.842
Altri contributi (a)	506.345	-	506.345	42.151	548.496
TOTALE	205.734	93.649	299.383	4.230	303.613
TOTALE	192.566.189	9.324.121	201.890.310	1.551.954	203.442.264

(a) Comprende i contributi ex Gescal e le quote di partecipazione degli iscritti all'onere di specifiche gestioni.

L'incidenza delle entrate degli Ep sul Pil è passata dal 20,2 per cento del 2006 al 20,5 per cento del 2007 (Figura 4.1). Per le entrate correnti l'incidenza è aumentata di 0,6 punti percentuali, mentre per ciò che riguarda le entrate in conto capitale si registra una diminuzione di 0,3 punti percentuali.

Dal lato delle spese, gli impegni ammontano, nel complesso, a 319.471 milioni di euro, di cui l'88,0 per cento è rappresentato da spese correnti e il 12,0 per cento da spese in conto capitale (Prospetto 4.4). Più in dettaglio, l'80,9 per cento riguarda l'erogazione di prestazioni sociali, il 2,0 per cento è costituito dalle spese generali di amministrazione e il 2,2 per cento afferisce ai trasferimenti passivi; le altre spese e le poste correttive di parte corrente coprono complessivamente il 3,0 per cento del totale degli impegni. La restante quota, che confluisce nella parte in conto capitale, è destinata per il 7,7 per cento a investimenti, per il 3,6 per cento alla concessione di crediti e per lo 0,7 per cento al pagamento di debiti e al trattamento di fine rapporto.

Figura 4.1 - Incidenza delle entrate degli enti previdenziali sul Pil (a) - Anni 2006 e 2007 (valori percentuali)



(a) I dati relativi al Pil sono quelli pubblicati dall'Istat nel comunicato stampa *Conti economici nazionali. Anni 2005-2008*, del 2 marzo 2009.

Dal confronto delle voci economiche degli Ep di base con quelle degli Ep complementari emergono, anche con riferimento alle spese, alcune consistenti diversità. Infatti, se il 91,0 per cento degli impegni di spesa degli Ep di base è di parte corrente, nel caso degli Ep complementari la quota scende al 17,9 per cento del totale, a fronte di impegni in conto capitale pari al 82,1 per cento.

In particolare, l'83,7 per cento delle somme impegnate dagli Ep di base riguarda le prestazioni sociali, mentre il 78,3 per cento degli impegni degli Ep complementari è destinato agli investimenti. L'analisi dei dati per tipologia di ente mostra che l'incidenza delle spese sostenute dagli Ep di base sul totale degli impegni è pari al 96,0 per cento (il 92,9 per cento per gli enti che erogano prestazioni di tipo Ivs e il 3,0 per cento per gli enti che forniscono *altre assicurazioni*), mentre quella relativa agli Ep complementari è pari al 4,0 per cento. Analogamente a quanto rilevato per la struttura delle entrate, il 27,7 per cento delle spese in conto capitale è attribuibile agli enti complementari, ai quali compete soltanto lo 0,8 per cento delle spese correnti.

I pagamenti effettuati nell'esercizio considerato ammontano a 316.214 milioni di euro (Prospetto 4.5). Di questi, 279.908 milioni di euro (88,5 per cento sul totale) riguardano le spese correnti e 36.305 milioni di euro (11,5 per cento del totale) le spese in conto capitale.

Anche in questo caso, la composizione percentuale varia in maniera molto rilevante tra Ep di base ed Ep complementari. Per i primi, il 91,5 per cento dei pagamenti è di parte corrente, mentre la maggior parte dei pagamenti degli Ep complementari confluisce tra le spese in conto capitale (82,0 per cento del totale).

Prospetto 4.4 - Enti previdenziali per tipologia di spesa - Impegni - Anno 2007 (valori assoluti in migliaia di euro e composizioni percentuali)

SPESE	Enti di base			Enti complementari	Totale
	Ivs	Altre assicurazioni	Totale		
VALORI ASSOLUTI					
Spese correnti	270.712.254	8.257.657	278.969.911	2.316.523	281.286.434
Spese generali di amministrazione	4.872.282	1.229.608	6.101.890	283.577	6.385.467
Prestazioni sociali	250.423.226	6.191.490	256.614.716	1.841.423	258.456.139
<i>per la previdenza</i>	<i>228.196.002</i>	<i>6.017.133</i>	<i>234.213.135</i>	<i>1.810.277</i>	<i>236.023.412</i>
<i>per l'assistenza</i>	<i>22.202.552</i>	<i>116.806</i>	<i>22.319.358</i>	<i>27.047</i>	<i>22.346.405</i>
<i>per la sanità</i>	<i>24.672</i>	<i>57.551</i>	<i>82.223</i>	<i>4.099</i>	<i>86.322</i>
Trasferimenti passivi	6.413.863	522.459	6.936.322	59.979	6.996.301
Altre spese	762.602	44.375	806.977	109.970	916.947
Poste correttive di entrate correnti	8.240.281	269.725	8.510.006	21.574	8.531.580
Spese in conto capitale	26.168.529	1.423.277	27.591.806	10.592.602	38.184.408
Investimenti (a)	13.558.945	1.004.839	14.563.784	10.114.213	24.677.997
Concessione di crediti	10.502.805	386.007	10.888.812	466.580	11.355.392
Pagamento di debiti	1.934.579	882	1.935.461	11.809	1.947.270
Trasferimento di fine rapporto di lavoro al proprio personale	172.200	31.549	203.749	-	203.749
TOTALE GENERALE SPESE	296.880.783	9.680.934	306.561.717	12.909.125	319.470.842

COMPOSIZIONE PER TIPOLOGIA DI ENTE

Spese correnti	96,2	2,9	99,2	0,8	100,0
Spese generali di amministrazione	76,3	19,3	95,6	4,4	100,0
Prestazioni sociali	96,9	2,4	99,3	0,7	100,0
<i>per la previdenza</i>	<i>96,7</i>	<i>2,5</i>	<i>99,2</i>	<i>0,8</i>	<i>100,0</i>
<i>per l'assistenza</i>	<i>99,4</i>	<i>0,5</i>	<i>99,9</i>	<i>0,1</i>	<i>100,0</i>
<i>per la sanità</i>	<i>28,6</i>	<i>66,7</i>	<i>95,3</i>	<i>4,7</i>	<i>100,0</i>
Trasferimenti passivi	91,7	7,5	99,1	0,9	100,0
Altre spese	83,2	4,8	88,0	12,0	100,0
Poste correttive di entrate correnti	96,6	3,2	99,7	0,3	100,0
Spese in conto capitale	68,5	3,7	72,3	27,7	100,0
Investimenti (a)	54,9	4,1	59,0	41,0	100,0
Concessione di crediti	92,5	3,4	95,9	4,1	100,0
Pagamento di debiti	99,3	..	99,4	0,6	100,0
Trasferimento di fine rapporto di lavoro al proprio personale	84,5	15,5	100,0	-	100,0
TOTALE GENERALE SPESE	92,9	3,0	96,0	4,0	100,0

COMPOSIZIONE PER VOCE ECONOMICA

Spese correnti	91,2	85,3	91,0	17,9	88,0
Spese generali di amministrazione	1,6	12,7	2,0	2,2	2,0
Prestazioni sociali	84,4	64,0	83,7	14,3	80,9
<i>per la previdenza</i>	<i>76,9</i>	<i>62,2</i>	<i>76,4</i>	<i>14,0</i>	<i>73,9</i>
<i>per l'assistenza</i>	<i>7,5</i>	<i>1,2</i>	<i>7,3</i>	<i>0,2</i>	<i>7,0</i>
<i>per la sanità</i>	<i>8,8</i>	<i>0,6</i>	<i>9,0</i>	<i>..</i>	<i>12,0</i>
Trasferimenti passivi	2,2	5,4	2,3	0,5	2,2
Altre spese	0,3	0,5	0,3	0,9	0,3
Poste correttive di entrate correnti	2,8	2,8	2,8	0,2	2,7
Spese in conto capitale	8,8	14,7	9,0	82,1	12,0
Investimenti (a)	4,6	10,4	4,8	78,3	7,7
Concessione di crediti	3,5	4,0	3,6	3,6	3,6
Pagamento di debiti	0,7	..	0,6	0,1	0,6
Trasferimento di fine rapporto di lavoro al proprio personale	0,1	0,3	0,1	..	0,1
TOTALE GENERALE SPESE	100,0	100,0	100,0	100,0	100,0

a) Comprende la costruzione di nuove opere, l'adattamento locali e l'acquisto di beni (immobili, mobili e titoli).

Prospetto 4.5 - Enti previdenziali per tipologia di spesa - Pagamenti - Anno 2007 (valori assoluti in migliaia di euro e composizioni percentuali)

SPESE	Enti di base			Enti complementari	Totale
	Ivs	Altre assicurazioni	Totale		
VALORI ASSOLUTI					
Spese correnti	269.313.608	8.272.643	277.586.251	2.322.247	279.908.498
Spese generali di amministrazione	4.350.245	1.208.181	5.558.426	283.509	5.841.935
Prestazioni sociali	249.700.327	6.233.182	255.933.509	1.849.471	257.782.980
<i>per la previdenza</i>	227.509.911	6.016.837	233.526.748	1.818.755	235.345.503
<i>per l'assistenza</i>	22.168.207	165.317	22.333.524	26.617	22.360.141
<i>per la sanità</i>	22.209	51.028	73.237	4.099	77.336
Trasferimenti passivi	6.556.192	518.415	7.074.607	59.979	7.134.586
Altre spese	776.765	43.490	820.255	110.036	930.291
Poste correttive di entrate correnti	7.930.079	269.375	8.199.454	19.252	8.218.706
Spese in conto capitale	24.664.280	1.049.049	25.713.329	10.592.148	36.305.477
Investimenti (a)	13.373.318	623.140	13.996.458	10.113.759	24.110.217
Concessione di crediti	10.311.291	384.403	10.695.694	466.580	11.162.274
Pagamento di debiti	808.482	882	809.364	11.809	821.173
Trasferimento di fine rapporto di lavoro al proprio personale	171.189	40.624	211.813	-	211.813
TOTALE GENERALE SPESE	293.977.888	9.321.692	303.299.580	12.914.395	316.213.975
COMPOSIZIONE PER TIPOLOGIA DI ENTE					
Spese correnti	96,2	3,0	99,2	0,8	100,0
Spese generali di amministrazione	74,5	20,7	95,1	4,9	100,0
Prestazioni sociali	96,9	2,4	99,3	0,7	100,0
<i>per la previdenza</i>	96,7	2,6	99,2	0,8	100,0
<i>per l'assistenza</i>	99,1	0,7	99,9	0,1	100,0
<i>per la sanità</i>	28,7	66,0	94,7	5,3	100,0
Trasferimenti passivi	91,9	7,3	99,2	0,8	100,0
Altre spese	83,5	4,7	88,2	11,8	100,0
Poste correttive di entrate correnti	96,5	3,3	99,8	0,2	100,0
Spese in conto capitale	67,9	2,9	70,8	29,2	100,0
Investimenti (a)	55,5	2,6	58,1	41,9	100,0
Concessione di crediti	92,4	3,4	95,8	4,2	100,0
Pagamento di debiti	98,5	0,1	98,6	1,4	100,0
Trasferimento di fine rapporto di lavoro al proprio personale	80,8	19,2	100,0	-	100,0
TOTALE GENERALE SPESE	93,0	2,9	95,9	4,1	100,0
COMPOSIZIONE PER VOCE ECONOMICA					
Spese correnti	91,6	88,7	91,5	18,0	88,5
Spese generali di amministrazione	1,5	13,0	1,8	2,2	1,8
Prestazioni sociali	84,9	66,9	84,4	14,3	81,5
<i>per la previdenza</i>	77,4	64,5	77,0	14,1	74,4
<i>per l'assistenza</i>	7,5	1,8	7,4	0,2	7,1
<i>per la sanità</i>	..	0,5
Trasferimenti passivi	2,2	5,6	2,3	0,5	2,3
Altre spese	0,3	0,5	0,3	0,9	0,3
Poste correttive di entrate correnti	2,7	2,9	2,7	0,1	2,6
Spese in conto capitale	8,4	11,3	8,5	82,0	11,5
Investimenti (a)	4,5	6,7	4,6	78,3	7,6
Concessione di crediti	3,5	4,1	3,5	3,6	3,5
Pagamento di debiti	0,3	..	0,3	0,1	0,3
Trasferimento di fine rapporto di lavoro al proprio personale	0,1	0,4	0,1	..	0,1
TOTALE GENERALE SPESE	100,0	100,0	100,0	100,0	100,0

(a) Comprende la costruzione di nuove opere, l'adattamento locali e l'acquisto di beni (immobili, mobili e titoli).

Infine, con riferimento alla composizione per tipologia di ente si osserva che, sul totale generale delle spese, ben il 95,9 per cento afferisce agli Ep di base (il 93,0 per cento riferito agli enti che erogano prestazioni di tipo Ivs e il 2,9 per cento agli enti che forniscono altre assicurazioni), mentre il restante 4,1 per cento è da attribuire agli Ep complementari.

Nel 2007, le prestazioni sociali erogate dagli Ep (Prospetto 4.6), ammontano a 257.783 milioni di euro, il 99,3 per cento dei quali è erogato dagli Ep di base, ed il restante 0,7 per cento da quelli complementari. Nel complesso, l'80,6 per cento delle prestazioni sociali erogate dagli Ep è costituito da prestazioni pensionistiche di tipo Ivs, il 10,7 per cento è associato ad altre prestazioni previdenziali e l'8,7 per cento riguarda prestazioni per

l'assistenza e la sanità.

Gli enti complementari erogano soprattutto pensioni di tipo Ivs (68,4 per cento) e liquidazioni in capitale di conti individuali (17,5 per cento).

Prospetto 4.6 - Enti previdenziali per tipologia di prestazione sociale - Pagamenti - Anno 2007 (valori assoluti in migliaia di euro)

PRESTAZIONI SOCIALI	Enti di base			Enti complementari	Totale
	Ivs	Altre assicurazioni	Totale		
Per la previdenza	227.509.911	6.016.837	233.526.748	1.818.755	235.345.503
Pensioni di invalidità, vecchiaia e superstiti	206.427.079	5.206	206.432.285	1.265.538	207.697.823
Rendite per infortuni o assegni vitalizi	35.745	4.412.876	4.448.621	7.110	4.455.731
Indennità temporanea per infortunio	19	826.452	826.471	-	826.471
Indennità e assegni per malattia generica	2.159.177	-	2.159.177	39	2.159.216
Prepensionamenti (L.223/91)	1.350.726	-	1.350.726	-	1.350.726
Assegni familiari	5.568.223	140.762	5.708.985	18	5.709.003
Assegni di disoccupazione	3.750.870	-	3.750.870	-	3.750.870
Assegni di integrazione guadagni	609.050	-	609.050	-	609.050
Liquidazioni in capitale di rendite e infortuni	2.353	460.248	462.601	-	462.601
Liquidazioni in capitale di conti individuali, restituzione versamento contributi	138.841	79.281	218.122	322.759	540.881
Liquidazioni per fine rapporto di lavoro e premi di anzianità	7.467.828	92.012	7.559.840	223.291	7.783.131
Per l'assistenza	22.168.207	165.317	22.333.524	26.617	22.360.141
Assegni sociali ad ultra 65 enni	3.660.164	-	3.660.164	-	3.660.164
Pensioni e indennità ad invalidi civili, non vedenti e non udenti	14.246.275	-	14.246.275	-	14.246.275
Indennità di mobilità	938.363	-	938.363	-	938.363
Assegni di incollocabilità	-	10.951	10.951	-	10.951
Assegni di morte, annualità alle vedove, orfani	4.582	9.298	13.880	3.272	17.152
Sussidi per nascita di figli	-	-	-	-	-
Indennità e assegni per malattia speciale (Tbc)	46.665	-	46.665	-	46.665
Assegni familiari vecchio tipo e assegni ai nuclei con almeno tre minori	312.540	-	312.540	-	312.540
Indennità o assegni per maternità e permessi allattamento	2.820.075	-	2.820.075	1.678	2.821.753
Assegni per disagiate condizioni economiche	170	466	636	-	636
Assegni ai colpiti da terremoti, rimpatriati dalla Libia etc. e indennità ai dipendenti delle ex FF.AA	3.528	-	3.528	-	3.528
Indennità per richiamo alle armi per i dipendenti da imprese private	584	-	584	-	584
Borse e assegni di studio	18.186	25.783	43.969	1.072	45.041
Sussidi e indennità varie	26.760	13	26.773	15.372	42.145
Rimborso spese di viaggio agli assistiti	-	31	31	-	31
Assistenza morale e interventi per la vita sociale	864	3.201	4.065	-	4.065
Assistenza in colonia, in convitti e a minori sia in gestione diretta che in convenzione	77.784	1.830	79.614	91	79.705
Assistenza in case di riposo per anziani sia in gestione diretta che in convenzione	1.727	571	2.298	130	2.428
Altra assistenza in natura	9.940	113.173	123.113	5.002	128.115
Per la sanità	22.209	51.028	73.237	4.099	77.336
Cure balneotermali	8.046	8.137	16.183	4.099	20.282
Assegni per concorso in altre spese sanitarie	14.163	42.891	57.054	-	57.054
TOTALE	249.700.327	6.233.182	255.933.509	1.849.471	257.782.980

Le spese per prestazioni sociali sono aumentate del 4,4 per cento, passando da 246,8 miliardi di euro nel 2006 a 257,8 miliardi di euro nel 2007. L'aumento maggiore, pari al 5,5 per cento, si è registrato per le prestazioni assistenziali mentre l'aumento della spesa per le prestazioni sanitarie è stato pari all'1,2 per cento. La spesa per prestazioni previdenziali è, invece, cresciuta del 4,3 per cento. In particolare la spesa per prestazioni previdenziali Ivs è aumentata del 3,9 per cento, mentre la spesa riferita alle *altre prestazioni previdenziali* dell'8,0 per cento (Figura 4.2).

Nel complesso l'incidenza delle spese sul Pil è aumentata passando dal 19,7 per cento del 2006 al 20,5 per cento del 2007. In dettaglio, l'incidenza delle spese correnti è passata dal 17,6 per cento del 2006 al 18,1 per cento del 2007, quella delle spese in conto capitale dal 2,1 per cento del 2006 al 2,3 per cento del 2007 (Figura 4.3).

Figura 4.2 - Spese per prestazioni sociali degli enti previdenziali per tipologia di prestazione - Pagamenti - Anni 2006 e 2007 (valori assoluti in milioni di euro)

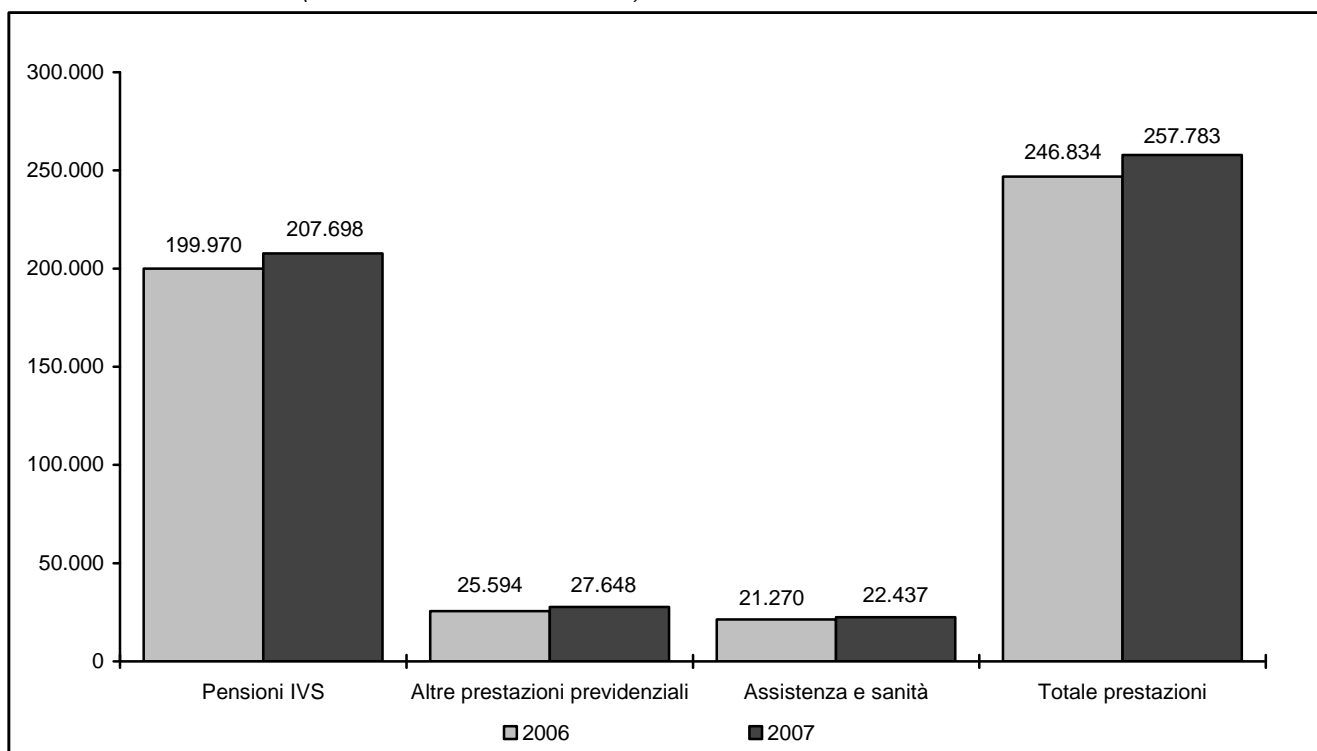
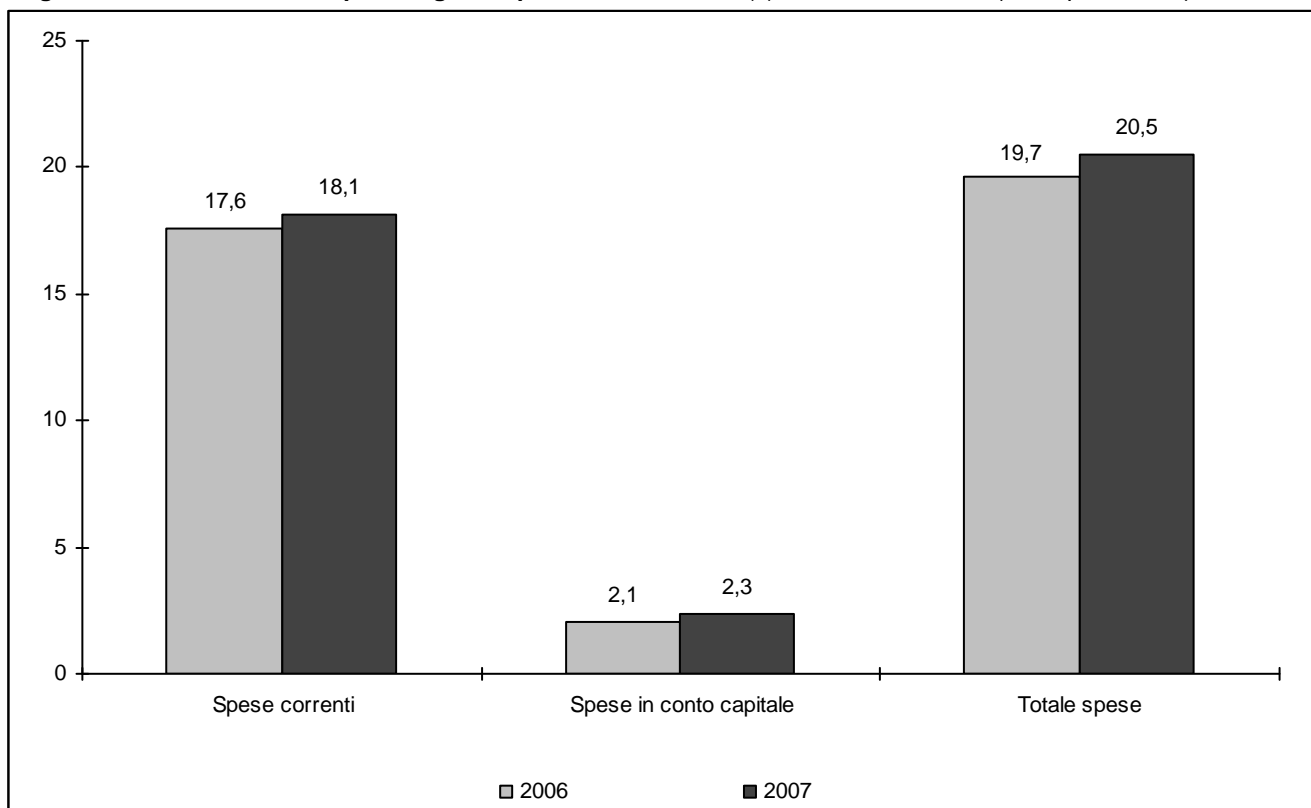


Figura 4.3 - Incidenza delle spese degli enti previdenziali sul Pil (a) - Anni 2006 e 2007 (valori percentuali)



(a) I dati relativi al Pil sono quelli pubblicati dall'Istat nel comunicato stampa *Conti economici nazionali. Anni 2005-2008*, del 2 marzo 2009.

5. Situazione e costi del personale

Nel 2007, i dipendenti in servizio presso gli enti di previdenza considerati sono stati pari a 53.591 unità, di cui il 98,0 per cento appartenenti agli enti di base e il 2,0 per cento agli enti complementari.

Il 35,1 per cento dei dipendenti degli enti di base risiede nell'Italia settentrionale, il 34,5 per cento nelle regioni del Centro e il 30,3 per cento in quelle meridionali ed insulari. La distribuzione territoriale del personale degli enti complementari risulta invece fortemente concentrata nelle regioni del centro (81,9 per cento).

Nel 2007, il numero dei dipendenti degli Ep è diminuito dell'1,4 per cento rispetto all'anno precedente. In particolare, il personale degli enti di base è passato da 53.198 a 52.498 unità (-1,3 per cento). Il numero dei dipendenti degli enti complementari ha invece subito un calo del 3,8 per cento.

Prospetto 5.1 - Dipendenti degli enti previdenziali per tipologia di ente e ripartizione geografica - Anno 2007 (valori assoluti e composizioni percentuali)

RIPARTIZIONI GEOGRAFICHE	Enti di base			Enti complementari	Totale
	lvs	Altre assicurazioni	Totale		
VALORI ASSOLUTI					
Italia nord-occidentale	8.118	2.194	10.312	126	10.438
Italia nord-orientale	6.158	1.961	8.119	21	8.140
Italia centrale	14.244	3.872	18.116	895	19.011
Italia meridionale	9.101	1.891	10.992	25	11.017
Italia insulare	4.134	825	4.959	26	4.985
Italia	41.755	10.743	52.498	1.093	53.591
PERCENTUALE DI RIGA					
Italia nord-occidentale	77,8	21,0	98,8	1,2	100,0
Italia nord-orientale	75,7	24,1	99,7	0,3	100,0
Italia centrale	74,9	20,4	95,3	4,7	100,0
Italia meridionale	82,6	17,2	99,8	0,2	100,0
Italia insulare	82,9	16,5	99,5	0,5	100,0
Italia	77,9	20,0	98,0	2,0	100,0
PERCENTUALE DI COLONNA					
Italia nord-occidentale	19,4	20,4	19,6	11,5	19,5
Italia nord-orientale	14,7	18,3	15,5	1,9	15,2
Italia centrale	34,1	36,0	34,5	81,9	35,5
Italia meridionale	21,8	17,6	20,9	2,3	20,6
Italia insulare	9,9	7,7	9,4	2,4	9,3
Italia	100,0	100,0	100,0	100,0	100,0

Nel 2007, le spese per il personale, che costituiscono una parte delle spese generali di amministrazione, sono state pari a 3.320 milioni di euro (Prospetto 5.2). La voce di spesa più rilevante è quella relativa a salari e stipendi, che copre il 65,9 per cento del totale delle spese del personale, con differenze esigue tra Ep di base (65,9 per cento) ed Ep complementari (67,8 per cento). Altre rilevanti voci di spesa sono gli oneri previdenziali ed assistenziali a carico dell'ente (15,9 per cento) e le integrazioni al fondo del personale (4,1 per cento del totale). Gli oneri per il personale in quiescenza coprono invece il 10,8 per cento del totale delle spese per il personale, con differenze rilevanti tra Ep di base (10,9 per cento sul totale) ed Ep complementari (5,9 per cento).

Prospetto 5.2 - Enti previdenziali per tipologia di spesa per il personale - Pagamenti - Anno 2007 (valori assoluti in migliaia di euro e composizioni percentuali)

SPESE PER IL PERSONALE	Enti di base			Enti complementari	Totale
	Ivs	Altre assicurazioni	Totale		
VALORI ASSOLUTI					
Oneri per il personale in attività di servizio	2.244.747	673.230	2.917.977	43.142	2.961.119
Salari e stipendi e compensi vari al lordo trattenute	1.637.563	519.301	2.156.864	31.095	2.187.959
Oneri previdenziali e assistenziali a carico dell'ente	403.189	116.848	520.037	8.832	528.869
Integrazioni a carico dell'ente per fondo del personale	132.288	1.536	133.824	2.499	136.323
Ind. e rimb. spese per trasporto, missione, trasferimenti	32.744	10.840	43.584	42	43.626
Spese per la formazione del personale	4.596	2.603	7.199	9	7.208
Beni e servizi di consumo destinati ad integrare le retribuzioni dei dipendenti	34.259	20.077	54.336	665	55.001
Assegni familiari	108	2.025	2.133	-	2.133
Oneri per il personale in quiescenza	275.506	80.855	356.361	2.706	359.067
Oneri per trattamenti pensionistici integrativi	107.337	80.855	188.192	1.223	189.415
Indennità integrativa speciale al personale in quiescenza	168.074	-	168.074	1.483	169.557
Liquidazioni in conto capitale	95	-	95	-	95
Assegni familiari	-	-	-	-	-
TOTALE SPESE PER IL PERSONALE	2.520.253	754.085	3.274.338	45.848	3.320.186
PERCENTUALE DI RIGA					
Oneri per il personale in attività di servizio	75,8	22,7	98,5	1,5	100,0
Salari e stipendi e compensi vari al lordo trattenute	74,8	23,7	98,6	1,4	100,0
Oneri previdenziali e assistenziali a carico dell'ente	76,2	22,1	98,3	1,7	100,0
Integrazioni a carico dell'ente per fondo del personale	97,0	1,1	98,2	1,8	100,0
Ind. e rimb. spese per trasporto, missione, trasferimenti	75,1	24,8	99,9	0,1	100,0
Spese per la formazione del personale	63,8	36,1	99,9	0,1	100,0
Beni e servizi di consumo destinati ad integrare le retribuzioni dei dipendenti.	62,3	36,5	98,8	1,2	100,0
Assegni familiari	5,1	94,9	100,0	-	100,0
Oneri per il personale in quiescenza	76,7	22,5	99,2	0,8	100,0
Oneri per trattamenti pensionistici integrativi	56,7	42,7	99,4	0,6	100,0
Indennità integrativa speciale al personale in quiescenza	99,1	-	99,1	0,9	100,0
Liquidazioni in conto capitale	100,0	-	100,0	-	100,0
Assegni familiari	-	-	-	-	-
TOTALE SPESE PER IL PERSONALE	75,9	22,7	98,6	1,4	100,0
PERCENTUALE DI COLONNA					
Oneri per il personale in attività di servizio	89,1	89,3	89,1	94,1	89,2
Salari e stipendi e compensi vari al lordo trattenute	65,0	68,9	65,9	67,8	65,9
Oneri previdenziali e assistenziali a carico dell'ente	16,0	15,5	15,9	19,3	15,9
Integrazioni a carico dell'ente per fondo del personale	5,2	0,2	4,1	5,5	4,1
Ind. e rimb. spese per trasporto, missione, trasferimenti	1,3	1,4	1,3	0,1	1,3
Spese per la formazione del personale	0,2	0,3	0,2	0,0	0,2
Beni e servizi di consumo destinati ad integrare le retribuzioni dei dipendenti	1,4	2,7	1,7	1,5	1,7
Assegni familiari	0,0	0,3	0,1	..	0,1
Oneri per il personale in quiescenza	10,9	10,7	10,9	5,9	10,8
Oneri per trattamenti pensionistici integrativi	4,3	10,7	5,7	2,7	5,7
Indennità integrativa speciale al personale in quiescenza	6,7	-	5,1	3,2	5,1
Liquidazioni in conto capitale	..	-	..	-	..
Assegni familiari	-	-	-	-	-
TOTALE SPESE PER IL PERSONALE	100,0	100,0	100,0	100,0	100,0

6. Analisi di alcuni indicatori di bilancio

L'analisi dei rapporti tra alcune delle principali voci di bilancio consente di aumentare il valore informativo dei conti consuntivi e di ottenere indicazioni sull'equilibrio gestionale delle diverse tipologie di Ep (Prospetto 6.1).

In particolare, il tasso di impegno per prestazioni evidenzia il peso delle spese per prestazioni rispetto al totale delle spese correnti sostenute dall'Ep. Nel 2007, l'erogazione di prestazioni copre la quasi totalità delle spese complessivamente sostenute dagli Ep (91,9 per cento). Più specificamente, il rapporto raggiunge livelli più elevati per quegli Ep che erogano prestazioni Ivs (92,5 per cento), mentre per gli enti complementari è pari al 79,5 per cento.

Prospetto 6.1 - Enti previdenziali per tipologia di indicatore di bilancio - Anno 2007 (valori percentuali)

INDICATORI DI BILANCIO	Enti di base			Enti complementari	Totale
	Ivs	Altre assicurazioni	Totale		
Tasso di impegno per prestazioni	92,5	75,0	92,0	79,5	91,9
Tasso di copertura	79,1	155,4	80,9	84,0	80,9
Tasso di copertura erariale	30,5	11,5	30,0	7,9	29,9
Tasso di dipendenza dagli assicurati	70,2	86,6	70,8	54,8	70,7
Grado di finanziamento interno	6,0	9,8	6,2	84,6	12,4
Grado di rigidità strutturale	1,1	6,3	1,3	0,4	1,3

Il tasso di copertura fornisce un'indicazione di massima sull'equilibrio finanziario della gestione previdenziale degli Ep, rilevando quanta parte delle prestazioni erogate è finanziata dai contributi sociali.

Nel 2007, con riferimento al complesso degli Ep considerati, il tasso di copertura è pari all'80,9 per cento e indica, quindi, che oltre tre quarti delle prestazioni erogate sono finanziate da entrate contributive. Tra gli enti di base il tasso di copertura assume i valori più elevati per gli enti appartenenti alla tipologia *altre assicurazioni* (155,4 per cento). Questo dato è dovuto principalmente alla presenza, in questa tipologia di Ep, dell'Inail, per il quale si registra un tasso di copertura del 158,2 per cento.

Gli enti di base erogatori di prestazioni Ivs presentano invece un tasso di copertura del 79,1 per cento, con valori che oscillano dal 73,3 per cento per l'Inps al 168,8 per cento per le casse professionali privatizzate. Queste sono enti di previdenza obbligatoria privatizzati che, in caso di deficit, non possono usufruire dell'intervento statale e che evidenziano una gestione previdenziale in attivo³.

Il tasso di copertura erariale indica, invece, quanta parte dell'attività istituzionale degli Ep è finanziata da trasferimenti da parte dello Stato o da parte di altri enti pubblici. Per il totale degli Ep esso è pari al 29,9 per cento. Nel dettaglio il tasso di copertura erariale raggiunge il 30,5 per cento per gli enti di base erogatori di prestazioni Ivs, fra i quali è presente l'Inps, che assorbe la quasi totalità dei trasferimenti erogati agli Ep nel loro complesso (96,8 per cento).

Il tasso di dipendenza dagli assicurati mette invece in evidenza quanta parte del totale delle entrate correnti sia dovuta ai contributi degli iscritti. Per il complesso degli Ep esso è pari al 70,7 per cento. Per gli Ep di base il tasso è del 70,8 per cento, con differenze rilevanti tra gli enti di base erogatori di prestazioni Ivs (70,2 per cento), ed enti di base fornitori di *altre assicurazioni* (86,6 per cento). Per gli enti complementari, invece, il tasso cala al 54,8 per cento in quanto, rispetto alle altre tipologie di Ep, si rileva un maggiore peso delle entrate generate da proventi patrimoniali o dalla vendita di beni e/o servizi (29,3 per cento sul totale delle entrate correnti).

Gli altri indicatori presi in esame sono il grado di finanziamento interno e il grado di rigidità strutturale. Il primo indica quanta parte delle fonti di finanziamento degli Ep sia autogenerata, non derivando cioè da contributi, trasferimenti o da finanziamenti esterni.

Per il complesso degli Ep il grado di finanziamento interno è pari al 12,4 per cento, a dimostrazione del fatto che l'equilibrio economico-finanziario degli Ep è in massima parte garantito da entrate da contributi sociali o da trasferimenti da altre istituzioni. In particolare, il valore più basso per l'indicatore in questione è per gli enti di base erogatori di prestazioni Ivs (6,0 per cento), mentre quello più elevato spetta agli enti complementari (84,6 per cento), tra i quali sono compresi molti fondi pensione e fondi del personale di specifiche categorie di lavoratori.

³ Gli enti di previdenza obbligatoria privatizzati che appartengono al gruppo degli enti di base che erogano prestazioni Ivs sono:

- Cassa nazionale del notariato;
- Cassa nazionale di previdenza ed assistenza forense;
- Cassa nazionale di previdenza ed assistenza dei geometri liberi professionisti;
- Cassa nazionale di previdenza ed assistenza per gli ingegneri ed architetti liberi professionisti (Inarcassa);
- Ente nazionale di previdenza ed assistenza dei farmacisti (Enpaf);
- Ente nazionale di previdenza ed assistenza dei medici e degli odontoiatri (Enpam);
- Ente nazionale di previdenza ed assistenza dei veterinari (Enpav);
- Cassa nazionale di previdenza ed assistenza dei dottori commercialisti (Cnpadc);
- Cassa nazionale di previdenza ed assistenza dei ragionieri e periti commerciali (Cnpr);
- Ente nazionale di previdenza ed assistenza per i consulenti del lavoro (Enpacl).

Il grado di rigidità strutturale indica, invece, la quota delle spese (spese per il personale e rimborso di prestiti a lungo termine), che gravano strutturalmente sul bilancio degli Ep. In generale, il grado di rigidità strutturale degli Ep è molto basso, e pari all'1,3 per cento. Le diverse tipologie di Ep non mostrano gradi di rigidità strutturale che si discostano significativamente da quello calcolato per il totale degli Ep, ad eccezione degli enti di base *altre assicurazioni*, che manifestano un tasso di rigidità strutturale più elevato (6,3 per cento), dovuto ad una maggiore incidenza dei costi per il personale.

7. Analisi territoriale

L'analisi territoriale delle entrate contributive e della spesa per prestazioni istituzionali consente di stabilire un legame tra l'equilibrio finanziario degli Ep e la situazione economica e demografica di specifiche aree del Paese. Dal prospetto 7.1 si evince come l'area che eroga più prestazioni (50,5 per cento) e versa più contributi (56,1 per cento) sia il Nord, seguito dal Mezzogiorno, con il 28,2 per cento delle prestazioni e il 22,1 per cento dei contributi.

In particolare, la Lombardia è la regione con il maggior peso per le prestazioni erogate (17,9 per cento) e per i contributi versati (23,4 per cento), seguita dal Lazio, con il 10,0 per cento delle prestazioni e l'11,8 per cento dei contributi e dal Piemonte per quanto riguarda le prestazioni (8,7 per cento) e da il Veneto per quanto riguarda i contributi (9,0 per cento).

Prospetto 7.1 - Prestazioni sociali e contributi sociali per regione - Impegni/Accertamenti - Anno 2007 (valori assoluti in migliaia di euro e composizioni percentuali)

REGIONI	Prestazioni sociali		Contributi sociali	
	Valori assoluti	%	Valori assoluti	%
Piemonte	22.481.786	8,7	16.765.841	8,0
Valle d'Aosta/Vallée d'Aoste	604.124	0,2	506.237	0,2
Lombardia	46.290.475	17,9	48.948.174	23,4
Trentino Alto-Adige	4.088.560	1,6	4.231.144	2,0
Bolzano/Bozen	1.927.521	0,7	2.044.812	1,0
Trento	2.161.039	0,8	2.186.331	1,0
Veneto	19.927.563	7,7	18.771.244	9,0
Friuli-Venezia Giulia	6.394.598	2,5	4.787.219	2,3
Liguria	9.204.592	3,6	5.193.981	2,5
Emilia-Romagna	21.639.285	8,4	18.054.472	8,6
Toscana	17.860.755	6,9	13.054.672	6,2
Umbria	4.315.733	1,7	2.721.512	1,3
Marche	6.945.682	2,7	5.149.663	2,5
Lazio	25.786.468	10,0	24.597.581	11,8
Abruzzo	5.366.317	2,1	3.749.091	1,8
Molise	1.234.885	0,5	766.968	0,4
Campania	18.480.956	7,2	12.226.711	5,8
Puglia	14.951.904	5,8	8.809.573	4,2
Basilicata	2.208.461	0,9	1.400.899	0,7
Calabria	7.140.350	2,8	3.861.101	1,8
Sicilia	16.864.184	6,5	11.083.725	5,3
Sardegna	6.592.909	2,6	4.402.276	2,1
ITALIA	258.379.586	100,0	209.082.082	100,0
Nord	130.630.983	50,5	117.258.311	56,1
Centro	54.908.638	21,2	45.523.427	21,8
Mezzogiorno	72.839.965	28,2	46.300.343	22,1
Estero	76.553	..	60.326	..
Totale	258.456.139	100,0	209.142.408	100,0

Se si analizzano le relazioni fra le due voci di bilancio, si rileva che il deficit previdenziale italiano, cioè la differenza tra entrate contributive e uscite per prestazioni, è pari a 49.314 milioni di euro, concentrato per la maggior parte nel Mezzogiorno, con 26.540 milioni di euro, pari al 53,8 per cento del deficit complessivo (Prospetto 7.2).

Seguono il Nord, con 13.373 milioni di euro di deficit, pari al 27,1 per cento del totale, ed il Centro, con 9.385 milioni di euro di deficit, pari al 19,0 per cento del totale.

Le regioni che presentano i valori più alti sono la Campania, con 6.254 milioni di euro di deficit (12,7 per cento), seguita dalla Puglia, con 6.142 milioni di euro di deficit (12,5 per cento) e dalla Sicilia, con 5.780 milioni di euro di deficit (11,7 per cento).

L'analisi territoriale manifesta ulteriori aspetti significativi se si esamina il deficit previdenziale pro capite, dato dal rapporto tra il deficit previdenziale e la popolazione residente. Complessivamente esso è pari a -827 euro; in particolare al Nord il deficit previdenziale pro capite è pari a -493 euro, passa a -804 euro nel Centro, per raggiungere -1.274 euro nelle regioni meridionali.

Prospetto 7.2 - Deficit previdenziale, deficit previdenziale pro capite e tasso di copertura per regione - Anno 2007
(valori assoluti e composizioni percentuali)

REGIONI	Deficit previdenziale		Deficit previdenziale pro capite	Tasso di copertura
	Valori assoluti	%		
Piemonte	-5.715.945.246	11,6	-1.299	74,6
Valle d'Aosta/Vallée d'Aoste	-97.887.302	0,2	-777	83,8
Lombardia	2.657.698.969	-5,4	276	105,7
Trentino-Alto Adige	142.583.687	-0,3	142	103,5
Bolzano/Bozen	117.291.463	-0,2	237	106,1
Trento	25.292.224	-0,1	49	101,2
Veneto	-1.156.319.178	2,3	-239	94,2
Friuli-Venezia Giulia	-1.607.379.645	3,3	-1.315	74,9
Liguria	-4.010.610.436	8,1	-2.491	56,4
Emilia-Romagna	-3.584.812.690	7,3	-838	83,4
Toscana	-4.806.083.570	9,7	-1.307	73,1
Umbria	-1.594.220.922	3,2	-1.802	63,1
Marche	-1.796.019.244	3,6	-1.156	74,1
Lazio	-1.188.886.938	2,4	-214	95,4
Abruzzo	-1.617.226.031	3,3	-1.221	69,9
Molise	-467.917.552	0,9	-1.458	62,1
Campania	-6.254.245.072	12,7	-1.076	66,2
Puglia	-6.142.331.334	12,5	-1.507	58,9
Basilicata	-807.561.474	1,6	-1.366	63,4
Calabria	-3.279.248.986	6,6	-1.633	54,1
Sicilia	-5.780.458.362	11,7	-1.149	65,7
Sardegna	-2.190.632.986	4,4	-1.315	66,8
ITALIA	-49.297.504.312	100,0	-827	80,9
Nord	-13.372.671.841	27,1	-493	89,8
Centro	-9.385.210.674	19,0	-804	82,9
Mezzogiorno	-26.539.621.797	53,8	-1.274	63,6
Esteri	-16.226.688	..	-	78,8
Totale	-49.313.731.000	100,0	-827	80,9

A livello regionale, si rileva come valori molto elevati siano presenti anche in alcune regioni del Nord e del Centro. La Liguria, con -2.491 euro, è la regione con il maggiore deficit pro capite, seguita da Umbria, con -1.802 euro, Calabria, con -1.633 euro e Puglia con -1.507 euro. La Lombardia e il Trentino-Alto Adige conseguono un avanzo previdenziale pro capite pari rispettivamente a 276 euro e 142 euro, mentre la regione in cui si rileva il minore deficit previdenziale pro capite è il Lazio (-214 euro).

Relativamente al tasso di copertura i valori più elevati si registrano al Nord con l'89,8 per cento e al Centro con l'82,9 per cento, mentre nel Mezzogiorno il tasso è pari al 63,6 per cento. La Lombardia e il Trentino-Alto Adige presentano i tassi di copertura più elevati e pari rispettivamente al 105,7 per cento e al 103,5 per cento. In tali regioni le entrate contributive sono superiori alle prestazioni erogate. Valori superiori al 90 per cento si rilevano anche nel Lazio (95,4 per cento) e nel Veneto (94,2 per cento). Valori al di sotto del 60 per cento si registrano in Puglia (58,9 per cento), Liguria (56,4 per cento) e Calabria (54,1 per cento).

Passando ad analizzare i dati relativi alle spese per il personale e a quelle per l'acquisto di beni e servizi si nota come le prime siano uniformemente distribuite tra le diverse ripartizioni. Infatti, il 33,7 per cento delle spese per il personale viene sostenuto al Nord, il 36,7 per cento al Centro ed il 29,7 per cento nel Mezzogiorno (Prospetto 7.3).

La regione con i valori più elevati è il Lazio, con 887 milioni di euro, pari al 26,6 per cento del totale, seguita dalla Lombardia, con il 10,5 per cento (351 milioni di euro) e la Campania, con il 7,3 per cento (243 milioni di euro). Anche i valori relativi alle spese per acquisto di beni e servizi mostrano una forte

concentrazione nel Lazio (1.301 milioni di euro, pari al 77,5 per cento del totale), rappresentando questa regione l'unico centro di costo per la maggioranza degli Ep. Ciò vuol dire che, in alcuni casi, le spese ivi contabilizzate fanno riferimento a sedi periferiche dislocate in altre regioni.

Prospetto 7.3 - Spese per il personale e per l'acquisto di beni e servizi per regione (a) - Impegni - Anno 2007 (valori in migliaia di euro e composizioni percentuali)

REGIONI	Spese per il personale dipendente	%	Acquisto di beni e servizi	%
Piemonte	188.702	5,7	29.283	1,7
Valle d'Aosta/Vallée d'Aoste	8.796	0,3	1.221	0,1
Lombardia	351.423	10,5	69.759	4,2
Trentino-Alto Adige	42.518	1,3	4.881	0,3
<i>Bolzano/Bozen</i>	<i>21.870</i>	<i>0,7</i>	<i>2.997</i>	<i>0,2</i>
<i>Trento</i>	<i>20.648</i>	<i>0,6</i>	<i>1.884</i>	<i>0,1</i>
Veneto	181.847	5,5	29.149	1,7
Friuli-Venezia Giulia	66.269	2,0	8.908	0,5
Liguria	87.146	2,6	13.781	0,8
Emilia-Romagna	196.406	5,9	46.498	2,8
Toscana	181.712	5,4	22.528	1,3
Umbria	66.842	2,0	11.669	0,7
Marche	86.926	2,6	9.293	0,6
Lazio	887.101	26,6	1.301.152	77,5
Abruzzo	85.355	2,6	9.532	0,6
Molise	28.660	0,9	2.466	0,1
Campania	242.513	7,3	39.046	2,3
Puglia	172.782	5,2	20.279	1,2
Basilicata	35.324	1,1	4.337	0,3
Calabria	117.141	3,5	15.972	1,0
Sicilia	221.250	6,6	27.232	1,6
Sardegna	86.726	2,6	11.686	0,7
ITALIA	3.335.440	100,0	1.678.672	100,0
Nord	1.123.108	33,7	203.480	12,1
Centro	1.222.581	36,7	1.344.642	80,1
Mezzogiorno	989.752	29,7	130.550	7,8
Estero	-	-	-	-
Totale	3.335.440	100,0	1.678.672	100,0

(a) I dati regionali non sono confrontabili con quelli forniti nelle precedenti edizioni poiché l'Inpdap ha adottato un diverso criterio di ripartizione territoriale delle voci di bilancio.

TAVOLE STATISTICHE

Tavola 1 - Entrate degli enti previdenziali per tipologia di ente e voce economica - Anno 2007 (valori assoluti in migliaia di euro)

VOCI ECONOMICHE	Accertamenti	Riscossioni
TOTALE		
ENTRATE CORRENTI	295.882.133	288.054.448
ENTRATE CONTRIBUTIVE	209.142.408	203.442.264
Per la previdenza	208.290.628	202.590.155
<i>A carico dei datori di lavoro</i>	<i>141.939.725</i>	<i>139.285.162</i>
<i>A carico dei lavoratori</i>	<i>66.350.903</i>	<i>63.304.993</i>
<i>i) Dipendenti</i>	<i>38.702.757</i>	<i>38.115.151</i>
<i>ii) Indipendenti e/o autonomi, professionisti</i>	<i>27.648.146</i>	<i>25.189.842</i>
Per malattia	548.496	548.496
<i>A carico dei datori di lavoro</i>	<i>49.624</i>	<i>49.624</i>
<i>A carico dei lavoratori</i>	<i>498.872</i>	<i>498.872</i>
<i>i) Dipendenti</i>	<i>6.477</i>	<i>6.477</i>
<i>ii) Indipendenti e/o autonomi, professionisti</i>	<i>492.395</i>	<i>492.395</i>
Contributi ex Gescal	3.901	3.921
Quote di partecipazione degli iscritti all'onere di specifiche gestioni	299.383	299.692
ENTRATE DA TRASFERIMENTI CORRENTI	78.066.425	76.533.838
A carico del bilancio dello Stato	76.964.042	75.769.837
<i>Per sgravi e fiscalizzazione di:</i>	<i>2.917.291</i>	<i>2.666.284</i>
<i>i) Contributi previdenziali</i>	<i>2.917.291</i>	<i>2.666.284</i>
<i>ii) Contributi di malattia</i>	<i>-</i>	<i>-</i>
<i>Per erogazione prestazioni economico sanitarie (indennità giornaliera, malattia, maternità)</i>	<i>92.401</i>	<i>20.028</i>
<i>Per altri oneri</i>	<i>73.954.350</i>	<i>73.083.525</i>
A carico di Amministrazioni regionali, provinciali e comunali	101.182	12.916
A carico di enti pubblici o nazionali	182.809	182.807
A carico di altri enti di previdenza	818.392	568.278
ALTRE ENTRATE	8.673.300	8.078.346
Proventi per la vendita di beni e servizi	192.156	163.923
Redditi e proventi patrimoniali	2.993.423	2.794.455
<i>Affitto di immobili</i>	<i>713.710</i>	<i>706.592</i>
<i>Plusvalenze su valori mobiliari e gestione titoli</i>	<i>537.323</i>	<i>488.778</i>
<i>Interessi attivi ed altri proventi finanziari</i>	<i>1.742.390</i>	<i>1.599.085</i>
Poste correttive e competenze delle spese correnti	4.385.893	4.115.905
<i>Recupero di spese per il personale</i>	<i>24.243</i>	<i>22.193</i>
<i>Recupero spese acquisto beni e servizi</i>	<i>114.116</i>	<i>61.593</i>
<i>Recupero di spese per prestazioni indebitamente erogate</i>	<i>3.974.893</i>	<i>3.756.315</i>
<i>Recupero di oneri tributari</i>	<i>85</i>	<i>85</i>
<i>Altre poste correttive</i>	<i>272.556</i>	<i>275.719</i>
Entrate non classificabili in altre voci	1.101.828	1.004.063
<i>Sanzioni, multe, ammende</i>	<i>400.602</i>	<i>304.948</i>
<i>Interessi di mora</i>	<i>158.156</i>	<i>155.226</i>
<i>Onorari di avvocati e procuratori quota pertinenza ruolo legale</i>	<i>10.292</i>	<i>10.289</i>
<i>Altre entrate</i>	<i>532.778</i>	<i>533.600</i>
ENTRATE IN CONTO CAPITALE	29.083.079	29.100.826
ALIENAZIONE DI BENI PATRIMONIALI	19.362.012	19.428.797
Alienazione di immobili	504.937	468.938
<i>Destinati al reddito</i>	<i>504.896</i>	<i>468.897</i>
<i>Destinati ad uso strumentale</i>	<i>41</i>	<i>41</i>
Alienazione di immobilizzazioni tecniche	3.999	4.000
<i>Destinati al reddito</i>	<i>2.762</i>	<i>2.762</i>
<i>Destinati ad uso strumentale</i>	<i>1.237</i>	<i>1.238</i>
Realizzo di valori mobiliari	18.853.076	18.955.859
RISCOSSIONE DI CREDITI	7.869.524	7.820.246
Prelevamenti di depositi bancari d'investimento	313.636	313.636
Riscossione di prestiti e anticipazioni di breve termine	208.968	208.473
Riscossione di mutui a medio lungo termine	1.391.248	1.343.579
Ritiri di depositi cauzionali presso terzi	164	181
Prelevamenti dalla Tesoreria centrale dello Stato	3.815.290	3.815.290
Altre riscossioni di crediti	2.140.218	2.139.087
ENTRATE DA TRASFERIMENTI IN CONTO CAPITALE	7.028	7.310
Trasferimenti dallo Stato	6.965	7.247
Trasferimenti da enti pubblici nazionali e territoriali	63	63
Trasferimenti da fondazioni o da privati	-	-
ACCENSIONE DI PRESTITI	1.844.515	1.844.473
Assunzione di mutui	693.130	693.130
Assunzione di altri debiti finanziari	1.151.385	1.151.343
<i>Anticipazioni della Tesoreria centrale dello Stato</i>	<i>1.125.975</i>	<i>1.125.975</i>
<i>Depositi di terzi a garanzia</i>	<i>6.487</i>	<i>6.445</i>
<i>Assunzione di debiti diversi</i>	<i>1.754</i>	<i>1.754</i>
Emissione di obbligazioni	-	-
TOTALE GENERALE ENTRATE	324.965.212	317.155.274

Tavola 1 segue - Entrate degli enti previdenziali per tipologia di ente e voce economica - Anno 2007
(valori assoluti in migliaia di euro)

VOCI ECONOMICHE	Accertamenti	Riscossioni
I - ENTI DI BASE		
ENTRATE CORRENTI	293.056.225	285.242.865
ENTRATE CONTRIBUTIVE	207.594.801	201.890.310
Per la previdenza	206.789.402	201.084.582
<i>A carico dei datori di lavoro</i>	<i>141.081.433</i>	<i>138.426.870</i>
<i>A carico dei lavoratori</i>	<i>65.707.969</i>	<i>62.657.712</i>
<i>i) Dipendenti</i>	<i>38.444.218</i>	<i>37.852.268</i>
<i>ii) Indipendenti e/o autonomi, professionisti</i>	<i>27.263.751</i>	<i>24.805.444</i>
Per malattia	506.345	506.345
<i>A carico dei datori di lavoro</i>	<i>13.950</i>	<i>13.950</i>
<i>A carico dei lavoratori</i>	<i>492.395</i>	<i>492.395</i>
<i>i) Dipendenti</i>	-	-
<i>ii) Indipendenti e/o autonomi, professionisti</i>	<i>492.395</i>	<i>492.395</i>
Contributi ex Gescal	3.901	3.921
Quote di partecipazione degli iscritti all'onere di specifiche gestioni	295.153	295.462
ENTRATE DA TRASFERIMENTI CORRENTI	77.918.858	76.386.285
A carico del bilancio dello Stato	76.962.689	75.768.484
<i>Per sgravi e fiscalizzazione di:</i>	<i>2.917.001</i>	<i>2.665.994</i>
<i>i) Contributi previdenziali</i>	<i>2.917.001</i>	<i>2.665.994</i>
<i>ii) Contributi di malattia</i>	-	-
<i>Per erogazione prestazioni economico sanitarie (indennità giornaliera, malattia, maternità)</i>	<i>92.401</i>	<i>20.028</i>
<i>Per altri oneri</i>	<i>73.953.287</i>	<i>73.082.462</i>
A carico di Amministrazioni regionali, provinciali e comunali	101.131	12.877
A carico di enti pubblici o nazionali	38.503	38.503
A carico di altri enti di previdenza	816.535	566.421
ALTRE ENTRATE	7.542.566	6.966.270
Proventi per la vendita di beni e servizi	160.310	132.077
Redditi e proventi patrimoniali	2.197.237	2.016.927
<i>Affitto di immobili</i>	<i>436.524</i>	<i>429.252</i>
<i>Plusvalenze su valori mobiliari e gestione titoli</i>	<i>359.008</i>	<i>310.463</i>
<i>Interessi attivi ed altri proventi finanziari</i>	<i>1.401.705</i>	<i>1.277.212</i>
Poste correttive e competenze delle spese correnti	4.290.747	4.020.759
<i>Recupero di spese per il personale</i>	<i>24.116</i>	<i>22.066</i>
<i>Recupero spese acquisto beni e servizi</i>	<i>84.468</i>	<i>31.945</i>
<i>Recupero di spese per prestazioni indebitamente erogate</i>	<i>3.969.138</i>	<i>3.750.560</i>
<i>Recupero di oneri tributari</i>	-	-
<i>Altre poste correttive</i>	<i>213.025</i>	<i>216.188</i>
Entrate non classificabili in altre voci	894.272	796.507
<i>Sanzioni, multe, ammende</i>	<i>396.651</i>	<i>300.997</i>
<i>Interessi di mora</i>	<i>158.007</i>	<i>155.077</i>
<i>Onorari di avvocati e procuratori quota pertinenza ruolo legale</i>	<i>10.292</i>	<i>10.289</i>
<i>Altre entrate</i>	<i>329.322</i>	<i>330.144</i>
ENTRATE IN CONTO CAPITALE	18.934.429	18.930.276
ALIENAZIONE DI BENI PATRIMONIALI	9.568.904	9.612.730
Alienazione di immobili	350.901	314.902
<i>Destinati al reddito</i>	<i>350.901</i>	<i>314.902</i>
<i>Destinati ad uso strumentale</i>	-	-
Alienazione di immobilizzazioni tecniche	3.999	4.000
<i>Destinati al reddito</i>	<i>2.762</i>	<i>2.762</i>
<i>Destinati ad uso strumentale</i>	<i>1.237</i>	<i>1.238</i>
Realizzo di valori mobiliari	9.214.004	9.293.828
RISCOSSIONE DI CREDITI	7.519.828	7.471.609
Prelevamenti di depositi bancari d'investimento	-	-
Riscossione di prestiti e anticipazioni di breve termine	198.607	198.113
Riscossione di mutui a medio lungo termine	1.384.254	1.337.643
Ritiri di depositi cauzionali presso terzi	164	181
Prelevamenti dalla Tesoreria centrale dello Stato	3.815.290	3.815.290
Altre riscossioni di crediti	2.121.513	2.120.382
ENTRATE DA TRASFERIMENTI IN CONTO CAPITALE	7.028	7.310
Trasferimenti dallo Stato	6.965	7.247
Trasferimenti da enti pubblici nazionali e territoriali	63	63
Trasferimenti da fondazioni o da privati	-	-
ACCENSIONE DI PRESTITI	1.838.669	1.838.627
Assunzione di mutui	693.117	693.117
Assunzione di altri debiti finanziari	1.145.552	1.145.510
<i>Anticipazioni della Tesoreria centrale dello Stato</i>	<i>1.125.910</i>	<i>1.125.910</i>
<i>Depositi di terzi a garanzia</i>	<i>719</i>	<i>677</i>
<i>Assunzione di debiti diversi</i>	<i>1.754</i>	<i>1.754</i>
Emissione di obbligazioni	-	-
TOTALE GENERALE ENTRATE	311.990.654	304.173.141

Tavola 1 segue - Entrate degli enti previdenziali per tipologia di ente e voce economica - Anno 2007
(valori assoluti in migliaia di euro)

VOCI ECONOMICHE	Accertamenti	Riscossioni
I.A - ASSICURAZIONE PER L'INVALIDITÀ, LA VECCHIAIA E I SUPERSTITI		
ENTRATE CORRENTI	281.945.895	274.855.913
ENTRATE CONTRIBUTIVE	197.974.526	192.566.189
Per la previdenza	197.262.829	191.854.110
<i>A carico dei datori di lavoro</i>	<i>132.088.110</i>	<i>129.725.125</i>
<i>A carico dei lavoratori</i>	<i>65.174.719</i>	<i>62.128.985</i>
<i>i) Dipendenti</i>	<i>38.369.491</i>	<i>37.776.829</i>
<i>ii) Indipendenti e/o autonomi, professionisti</i>	<i>26.805.228</i>	<i>24.352.156</i>
Per malattia	506.345	506.345
<i>A carico dei datori di lavoro</i>	<i>13.950</i>	<i>13.950</i>
<i>A carico dei lavoratori</i>	<i>492.395</i>	<i>492.395</i>
<i>i) Dipendenti</i>	-	-
<i>ii) Indipendenti e/o autonomi, professionisti</i>	<i>492.395</i>	<i>492.395</i>
Contributi ex Gescal	3.901	3.921
Quote di partecipazione degli iscritti all'onere di specifiche gestioni	201.451	201.813
ENTRATE DA TRASFERIMENTI CORRENTI	77.200.219	76.013.826
A carico del bilancio dello Stato	76.253.752	75.405.508
<i>Per sgravi e fiscalizzazione di:</i>	<i>2.382.040</i>	<i>2.453.580</i>
<i>i) Contributi previdenziali</i>	<i>2.382.040</i>	<i>2.453.580</i>
<i>ii) Contributi di malattia</i>	-	-
<i>Per erogazione prestazioni economico sanitarie (indennità giornaliera, malattia, maternità)</i>	<i>92.401</i>	<i>20.028</i>
<i>Per altri oneri</i>	<i>73.779.311</i>	<i>72.931.900</i>
A carico di Amministrazioni regionali, provinciali e comunali	100.498	12.463
A carico di enti pubblici o nazionali	38.407	38.407
A carico di altri enti di previdenza	807.562	557.448
ALTRE ENTRATE	6.771.150	6.275.898
Proventi per la vendita di beni e servizi	141.691	114.857
Redditi e proventi patrimoniali	1.918.447	1.752.281
<i>Affitto di immobili</i>	<i>359.644</i>	<i>358.465</i>
<i>Plusvalenze su valori mobiliari e gestione titoli</i>	<i>354.060</i>	<i>305.515</i>
<i>Interessi attivi ed altri proventi finanziari</i>	<i>1.204.743</i>	<i>1.088.301</i>
Poste correttive e competenze delle spese correnti	3.938.905	3.734.419
<i>Recupero di spese per il personale</i>	<i>18.972</i>	<i>16.922</i>
<i>Recupero spese acquisto beni e servizi</i>	<i>69.183</i>	<i>16.008</i>
<i>Recupero di spese per prestazioni indebitamente erogate</i>	<i>3.802.091</i>	<i>3.649.708</i>
<i>Recupero di oneri tributari</i>	-	-
<i>Altre poste correttive</i>	<i>48.659</i>	<i>51.781</i>
Entrate non classificabili in altre voci	772.107	674.341
<i>Sanzioni, multe, ammende</i>	<i>337.919</i>	<i>242.265</i>
<i>Interessi di mora</i>	<i>105.532</i>	<i>102.602</i>
<i>Onorari di avvocati e procuratori quota pertinenza ruolo legale</i>	<i>10.292</i>	<i>10.289</i>
<i>Altre entrate</i>	<i>318.364</i>	<i>319.185</i>
ENTRATE IN CONTO CAPITALE	18.036.410	18.029.435
ALIENAZIONE DI BENI PATRIMONIALI	9.019.482	9.060.791
Alienazione di immobili	323.860	286.289
<i>Destinati al reddito</i>	<i>323.860</i>	<i>286.289</i>
<i>Destinati ad uso strumentale</i>	-	-
Alienazione di immobilizzazioni tecniche	3.984	3.985
<i>Destinati al reddito</i>	<i>2.762</i>	<i>2.762</i>
<i>Destinati ad uso strumentale</i>	<i>1.222</i>	<i>1.223</i>
Realizzo di valori mobiliari	8.691.638	8.770.517
RISCOSSIONE DI CREDITI	7.173.065	7.124.541
Prelevamenti di depositi bancari d'investimento	-	-
Riscossione di prestiti e anticipazioni di breve termine	175.214	174.942
Riscossione di mutui a medio lungo termine	1.356.173	1.309.035
Ritiri di depositi cauzionali presso terzi	164	181
Prelevamenti dalla Tesoreria centrale dello Stato	3.528.816	3.528.816
Altre riscossioni di crediti	2.112.698	2.111.567
ENTRATE DA TRASFERIMENTI IN CONTO CAPITALE	6.965	7.247
Trasferimenti dallo Stato	6.965	7.247
Trasferimenti da enti pubblici nazionali e territoriali	-	-
Trasferimenti da fondazioni o da privati	-	-
ACCENSIONE DI PRESTITI	1.836.898	1.836.856
Assunzione di mutui	693.117	693.117
Assunzione di altri debiti finanziari	1.143.781	1.143.739
<i>Anticipazioni della Tesoreria centrale dello Stato</i>	<i>1.125.910</i>	<i>1.125.910</i>
<i>Depositi di terzi a garanzia</i>	<i>702</i>	<i>660</i>
<i>Assunzione di debiti diversi</i>	-	-
Emissione di obbligazioni	-	-
TOTALE GENERALE ENTRATE	299.982.305	292.885.348

Tavola 1 segue - Entrate degli enti previdenziali per tipologia di ente e voce economica - Anno 2007
(valori assoluti in migliaia di euro)

VOCI ECONOMICHE	Accertamenti	Riscossioni
I.A.1 - SETTORE PUBBLICO		
ENTRATE CORRENTI	55.523.108	55.680.800
ENTRATE CONTRIBUTIVE	53.337.345	53.581.863
Per la previdenza	53.336.904	53.581.422
A carico dei datori di lavoro	38.935.940	39.114.438
A carico dei lavoratori	14.400.964	14.466.984
i) Dipendenti	14.400.964	14.466.984
ii) Indipendenti e/o autonomi, professionisti	-	-
Per malattia	-	-
A carico dei datori di lavoro	-	-
A carico dei lavoratori	-	-
i) Dipendenti	-	-
ii) Indipendenti e/o autonomi, professionisti	-	-
Contributi ex Gescal	-	-
Quote di partecipazione degli iscritti all'onere di specifiche gestioni	441	441
ENTRATE DA TRASFERIMENTI CORRENTI	1.587.698	1.554.588
A carico del bilancio dello Stato	1.486.223	1.452.612
Per sgravi e fiscalizzazione di:	1.486.223	1.452.612
i) Contributi previdenziali	1.486.223	1.452.612
ii) Contributi di malattia	-	-
Per erogazione prestazioni economico sanitarie (indennità giornaliera, malattia, maternità)	-	-
Per altri oneri	-	-
A carico di Amministrazioni regionali, provinciali e comunali	-	-
A carico di enti pubblici o nazionali	-	-
A carico di altri enti di previdenza	101.475	101.976
ALTRE ENTRATE	598.065	544.349
Proventi per la vendita di beni e servizi	13.945	12.300
Redditi e proventi patrimoniali	376.359	325.555
Affitto di immobili	23.861	21.804
Plusvalenze su valori mobiliari e gestione titoli	15.420	15.420
Interessi attivi ed altri proventi finanziari	337.078	288.331
Poste correttive e competenze delle spese correnti	185.132	182.313
Recupero di spese per il personale	2.504	2.693
Recupero spese acquisto beni e servizi	605	480
Recupero di spese per prestazioni indebitamente erogate	165.774	163.573
Recupero di oneri tributari	-	-
Altre poste correttive	16.249	15.567
Entrate non classificabili in altre voci	22.629	24.181
Sanzioni, multe, ammende	-	-
Interessi di mora	-	-
Onorari di avvocati e procuratori quota pertinenza ruolo legale	109	106
Altre entrate	22.520	24.075
ENTRATE IN CONTO CAPITALE	1.405.462	1.357.452
ALIENAZIONE DI BENI PATRIMONIALI	98.683	98.684
Alienazione di immobili	-	-
Destinati al reddito	-	-
Destinati ad uso strumentale	-	-
Alienazione di immobilizzazioni tecniche	13	14
Destinati al reddito	-	-
Destinati ad uso strumentale	13	14
Realizzo di valori mobiliari	98.670	98.670
RISCOSSIONE DI CREDITI	1.299.275	1.251.028
Prelevamenti di depositi bancari d'investimento	-	-
Riscossione di prestiti e anticipazioni di breve termine	-	-
Riscossione di mutui a medio lungo termine	1.253.466	1.206.358
Ritiri di depositi cauzionali presso terzi	52	52
Prelevamenti dalla Tesoreria centrale dello Stato	-	-
Altre riscossioni di crediti	45.757	44.618
ENTRATE DA TRASFERIMENTI IN CONTO CAPITALE	6.965	7.247
Trasferimenti dallo Stato	6.965	7.247
Trasferimenti da enti pubblici nazionali e territoriali	-	-
Trasferimenti da fondazioni o da privati	-	-
ACCENSIONE DI PRESTITI	539	493
Assunzione di mutui	-	-
Assunzione di altri debiti finanziari	539	493
Anticipazioni della Tesoreria centrale dello Stato	-	-
Depositi di terzi a garanzia	539	493
Assunzione di debiti diversi	-	-
Emissione di obbligazioni	-	-
TOTALE GENERALE ENTRATE	56.928.570	57.038.252

Tavola 1 segue - Entrate degli enti previdenziali per tipologia di ente e voce economica - Anno 2007
(valori assoluti in migliaia di euro)

VOCI ECONOMICHE	Accertamenti	Riscossioni
I.A.2 - SETTORE PRIVATO		
ENTRATE CORRENTI	226.422.787	219.175.113
ENTRATE CONTRIBUTIVE	144.637.181	138.984.326
Per la previdenza	143.925.925	138.272.688
<i>A carico dei datori di lavoro</i>	93.152.170	90.610.687
<i>A carico dei lavoratori</i>	50.773.755	47.662.001
<i>i) Dipendenti</i>	23.968.527	23.309.845
<i>ii) Indipendenti e/o autonomi, professionisti</i>	26.805.228	24.352.156
Per malattia	506.345	506.345
<i>A carico dei datori di lavoro</i>	13.950	13.950
<i>A carico dei lavoratori</i>	492.395	492.395
<i>i) Dipendenti</i>	-	-
<i>ii) Indipendenti e/o autonomi, professionisti</i>	492.395	492.395
Contributi ex Gescal	3.901	3.921
Quote di partecipazione degli iscritti all'onere di specifiche gestioni	201.010	201.372
ENTRATE DA TRASFERIMENTI CORRENTI	75.612.521	74.459.238
A carico del bilancio dello Stato	74.767.529	73.952.896
<i>Per sgravi e fiscalizzazione di:</i>	895.817	1.000.968
<i>i) Contributi previdenziali</i>	895.817	1.000.968
<i>ii) Contributi di malattia</i>	-	-
<i>Per erogazione prestazioni economico sanitarie (indennità giornaliera, malattia, maternità)</i>	92.401	20.028
<i>Per altri oneri</i>	73.779.311	72.931.900
A carico di Amministrazioni regionali, provinciali e comunali	100.498	12.463
A carico di enti pubblici o nazionali	38.407	38.407
A carico di altri enti di previdenza	706.087	455.472
ALTRE ENTRATE	6.173.085	5.731.549
Proventi per la vendita di beni e servizi	127.746	102.557
Redditi e proventi patrimoniali	1.542.088	1.426.726
<i>Affitto di immobili</i>	335.783	336.661
<i>Plusvalenze su valori mobiliari e gestione titoli</i>	338.640	290.095
<i>Interessi attivi ed altri proventi finanziari</i>	867.665	799.970
Poste correttive e competenze delle spese correnti	3.753.773	3.552.106
<i>Recupero di spese per il personale</i>	16.468	14.229
<i>Recupero spese acquisto beni e servizi</i>	68.578	15.528
<i>Recupero di spese per prestazioni indebitamente erogate</i>	3.636.317	3.486.135
<i>Recupero di oneri tributari</i>	-	-
<i>Altre poste correttive</i>	32.410	36.214
Entrate non classificabili in altre voci	749.478	650.160
<i>Sanzioni, multe, ammende</i>	337.919	242.265
<i>Interessi di mora</i>	105.532	102.602
<i>Onorari di avvocati e procuratori quota pertinenza ruolo legale</i>	10.183	10.183
<i>Altre entrate</i>	295.844	295.110
ENTRATE IN CONTO CAPITALE	16.630.948	16.671.983
ALIENAZIONE DI BENI PATRIMONIALI	8.920.799	8.962.107
Alienazione di immobili	323.860	286.289
<i>Destinati al reddito</i>	323.860	286.289
<i>Destinati ad uso strumentale</i>	-	-
Alienazione di immobilizzazioni tecniche	3.971	3.971
<i>Destinati al reddito</i>	2.762	2.762
<i>Destinati ad uso strumentale</i>	1.209	1.209
Realizzo di valori mobiliari	8.592.968	8.671.847
RISCOSSIONE DI CREDITI	5.873.790	5.873.513
Prelevamenti di depositi bancari d'investimento	-	-
Riscossione di prestiti e anticipazioni di breve termine	175.214	174.942
Riscossione di mutui a medio lungo termine	102.707	102.677
Ritiri di depositi cauzionali presso terzi	112	129
Prelevamenti dalla Tesoreria centrale dello Stato	3.528.816	3.528.816
Altre riscossioni di crediti	2.066.941	2.066.949
ENTRATE DA TRASFERIMENTI IN CONTO CAPITALE	-	-
Trasferimenti dallo Stato	-	-
Trasferimenti da enti pubblici nazionali e territoriali	-	-
Trasferimenti da fondazioni o da privati	-	-
ACCENSIONE DI PRESTITI	1.836.359	1.836.363
Assunzione di mutui	693.117	693.117
Assunzione di altri debiti finanziari	1.143.242	1.143.246
<i>Anticipazioni della Tesoreria centrale dello Stato</i>	1.125.910	1.125.910
<i>Depositi di terzi a garanzia</i>	163	167
<i>Assunzione di debiti diversi</i>	-	-
Emissione di obbligazioni	-	-
TOTALE GENERALE ENTRATE	243.053.735	235.847.096

Tavola 1 segue - Entrate degli enti previdenziali per tipologia di ente e voce economica - Anno 2007
(valori assoluti in migliaia di euro)

VOCI ECONOMICHE	Accertamenti	Riscossioni
I.A.2.1 - REGIME GENERALE		
ENTRATE CORRENTI	215.869.364	208.711.629
ENTRATE CONTRIBUTIVE	136.634.968	131.018.085
Per la previdenza	136.631.067	131.014.164
<i>A carico dei datori di lavoro</i>	<i>91.091.559</i>	<i>88.541.997</i>
<i>A carico dei lavoratori</i>	<i>45.539.508</i>	<i>42.472.167</i>
<i>i) Dipendenti</i>	<i>23.113.046</i>	<i>22.454.987</i>
<i>ii) Indipendenti e/o autonomi, professionisti</i>	<i>22.426.462</i>	<i>20.017.180</i>
Per malattia	-	-
<i>A carico dei datori di lavoro</i>	-	-
<i>A carico dei lavoratori</i>	-	-
<i>i) Dipendenti</i>	-	-
<i>ii) Indipendenti e/o autonomi, professionisti</i>	-	-
Contributi ex Gescal	3.901	3.921
Quote di partecipazione degli iscritti all'onere di specifiche gestioni	-	-
ENTRATE DA TRASFERIMENTI CORRENTI	75.426.900	74.278.146
A carico del bilancio dello Stato	74.684.310	73.873.365
<i>Per sgravi e fiscalizzazione di:</i>	<i>892.065</i>	<i>1.000.968</i>
<i>i) Contributi previdenziali</i>	<i>892.065</i>	<i>1.000.968</i>
<i>ii) Contributi di malattia</i>	-	-
<i>Per erogazione prestazioni economico sanitarie (indennità giornaliera, malattia, maternità)</i>	<i>87.576</i>	<i>15.142</i>
<i>Per altri oneri</i>	<i>73.704.669</i>	<i>72.857.255</i>
A carico di Amministrazioni regionali, provinciali e comunali	99.318	12.463
A carico di enti pubblici o nazionali	67	67
A carico di altri enti di previdenza	643.205	392.251
ALTRE ENTRATE	3.807.496	3.415.398
Proventi per la vendita di beni e servizi	125.890	101.029
Redditi e proventi patrimoniali	204.953	204.826
<i>Affitto di immobili</i>	<i>3</i>	<i>302</i>
<i>Plusvalenze su valori mobiliari e gestione titoli</i>	-	-
<i>Interessi attivi ed altri proventi finanziari</i>	<i>204.950</i>	<i>204.524</i>
Poste correttive e competenze delle spese correnti	2.966.077	2.688.861
<i>Recupero di spese per il personale</i>	<i>15.303</i>	<i>13.095</i>
<i>Recupero spese acquisto beni e servizi</i>	<i>59.129</i>	<i>6.126</i>
<i>Recupero di spese per prestazioni indebitamente erogate</i>	<i>2.864.559</i>	<i>2.638.678</i>
<i>Recupero di oneri tributari</i>	-	-
<i>Altre poste correttive</i>	<i>27.086</i>	<i>30.962</i>
Entrate non classificabili in altre voci	510.576	420.682
<i>Sanzioni, multe, ammende</i>	<i>285.273</i>	<i>195.521</i>
<i>Interessi di mora</i>	<i>92.459</i>	<i>92.459</i>
<i>Onorari di avvocati e procuratori quota pertinenza ruolo legale</i>	<i>10.150</i>	<i>10.150</i>
<i>Altre entrate</i>	<i>122.694</i>	<i>122.552</i>
ENTRATE IN CONTO CAPITALE	6.001.103	6.000.987
ALIENAZIONE DI BENI PATRIMONIALI	335	335
Alienazione di immobili	335	335
<i>Destinati al reddito</i>	<i>335</i>	<i>335</i>
<i>Destinati ad uso strumentale</i>	-	-
Alienazione di immobilizzazioni tecniche	-	-
<i>Destinati al reddito</i>	-	-
<i>Destinati ad uso strumentale</i>	-	-
Realizzo di valori mobiliari	-	-
RISCOSSIONE DI CREDITI	4.858.121	4.858.005
Prelevamenti di depositi bancari d'investimento	-	-
Riscossione di prestiti e anticipazioni di breve termine	148.513	148.513
Riscossione di mutui a medio lungo termine	37.830	37.714
Ritiri di depositi cauzionali presso terzi	-	-
Prelevamenti dalla Tesoreria centrale dello Stato	3.528.816	3.528.816
Altre riscossioni di crediti	1.142.962	1.142.962
ENTRATE DA TRASFERIMENTI IN CONTO CAPITALE	-	-
Trasferimenti dallo Stato	-	-
Trasferimenti da enti pubblici nazionali e territoriali	-	-
Trasferimenti da fondazioni o da privati	-	-
ACCENSIONE DI PRESTITI	1.142.647	1.142.647
Assunzione di mutui	-	-
Assunzione di altri debiti finanziari	1.142.647	1.142.647
<i>Anticipazioni della Tesoreria centrale dello Stato</i>	<i>1.125.910</i>	<i>1.125.910</i>
<i>Depositi di terzi a garanzia</i>	-	-
<i>Assunzione di debiti diversi</i>	-	-
Emissione di obbligazioni	-	-
TOTALE GENERALE ENTRATE	221.870.467	214.712.616

Tavola 1 segue - Entrate degli enti previdenziali per tipologia di ente e voce economica - Anno 2007
(valori assoluti in migliaia di euro)

VOCI ECONOMICHE	Accertamenti	Riscossioni
I.A.2.2 - REGIME SOSTITUTIVO		
ENTRATE CORRENTI	3.987.616	4.070.900
ENTRATE CONTRIBUTIVE	2.966.292	2.973.748
Per la previdenza	2.938.469	2.945.925
<i>A carico dei datori di lavoro</i>	<i>2.060.611</i>	<i>2.068.690</i>
<i>A carico dei lavoratori</i>	<i>877.858</i>	<i>877.235</i>
<i>i) Dipendenti</i>	<i>855.481</i>	<i>854.858</i>
<i>ii) Indipendenti e/o autonomi, professionisti</i>	<i>22.377</i>	<i>22.377</i>
Per malattia	5.445	5.445
<i>A carico dei datori di lavoro</i>	<i>5.445</i>	<i>5.445</i>
<i>A carico dei lavoratori</i>	-	-
<i>i) Dipendenti</i>	-	-
<i>ii) Indipendenti e/o autonomi, professionisti</i>	-	-
Contributi ex Gescal	-	-
Quote di partecipazione degli iscritti all'onere di specifiche gestioni	22.378	22.378
ENTRATE DA TRASFERIMENTI CORRENTI	107.921	108.963
A carico del bilancio dello Stato	73.945	73.948
<i>Per sgravi e fiscalizzazione di:</i>	-	-
<i>i) Contributi previdenziali</i>	-	-
<i>ii) Contributi di malattia</i>	-	-
<i>Per erogazione prestazioni economico sanitarie (indennità giornaliera, malattia, maternità)</i>	-	-
<i>Per altri oneri</i>	<i>73.945</i>	<i>73.948</i>
A carico di Amministrazioni regionali, provinciali e comunali	1.180	-
A carico di enti pubblici o nazionali	30.471	30.471
A carico di altri enti di previdenza	2.325	4.544
ALTRE ENTRATE	913.403	988.189
Proventi per la vendita di beni e servizi	1.856	1.528
Redditi e proventi patrimoniali	133.293	131.972
<i>Affitto di immobili</i>	<i>33.305</i>	<i>34.864</i>
<i>Plusvalenze su valori mobiliari e gestione titoli</i>	<i>35.329</i>	<i>35.329</i>
<i>Interessi attivi ed altri proventi finanziari</i>	<i>64.659</i>	<i>61.779</i>
Poste correttive e competenze delle spese correnti	754.623	830.277
<i>Recupero di spese per il personale</i>	<i>555</i>	<i>524</i>
<i>Recupero spese acquisto beni e servizi</i>	<i>3.492</i>	<i>3.478</i>
<i>Recupero di spese per prestazioni indebitamente erogate</i>	<i>750.268</i>	<i>825.967</i>
<i>Recupero di oneri tributari</i>	-	-
<i>Altre poste correttive</i>	<i>308</i>	<i>308</i>
Entrate non classificabili in altre voci	23.631	24.412
<i>Sanzioni, multe, ammende</i>	<i>11.351</i>	<i>11.351</i>
<i>Interessi di mora</i>	<i>130</i>	<i>130</i>
<i>Onorari di avvocati e procuratori quota pertinenza ruolo legale</i>	<i>33</i>	<i>33</i>
<i>Altre entrate</i>	<i>12.117</i>	<i>12.898</i>
ENTRATE IN CONTO CAPITALE	1.363.542	1.249.922
ALIENAZIONE DI BENI PATRIMONIALI	1.279.266	1.165.419
Alienazione di immobili	38.188	341
<i>Destinati al reddito</i>	<i>38.188</i>	<i>341</i>
<i>Destinati ad uso strumentale</i>	-	-
Alienazione di immobilizzazioni tecniche	147	147
<i>Destinati al reddito</i>	-	-
<i>Destinati ad uso strumentale</i>	<i>147</i>	<i>147</i>
Realizzo di valori mobiliari	1.240.931	1.164.931
RISCOSSIONE DI CREDITI	83.844	84.071
Prelevamenti di depositi bancari d'investimento	-	-
Riscossione di prestiti e anticipazioni di breve termine	21.853	22.077
Riscossione di mutui a medio lungo termine	61.991	61.994
Ritiri di depositi cauzionali presso terzi	-	-
Prelevamenti dalla Tesoreria centrale dello Stato	-	-
Altre riscossioni di crediti	-	-
ENTRATE DA TRASFERIMENTI IN CONTO CAPITALE	-	-
Trasferimenti dallo Stato	-	-
Trasferimenti da enti pubblici nazionali e territoriali	-	-
Trasferimenti da fondazioni o da privati	-	-
ACCENSIONE DI PRESTITI	432	432
Assunzione di mutui	-	-
Assunzione di altri debiti finanziari	432	432
<i>Anticipazioni della Tesoreria centrale dello Stato</i>	-	-
<i>Depositi di terzi a garanzia</i>	-	-
<i>Assunzione di debiti diversi</i>	-	-
Emissione di obbligazioni	-	-
TOTALE GENERALE ENTRATE	5.351.158	5.320.822

Tavola 1 segue - Entrate degli enti previdenziali per tipologia di ente e voce economica - Anno 2007
(valori assoluti in migliaia di euro)

VOCI ECONOMICHE	Accertamenti	Riscossioni
I.A.2.3 - REGIME PROFESSIONISTI		
ENTRATE CORRENTI	6.565.807	6.392.584
ENTRATE CONTRIBUTIVE	5.035.921	4.992.493
Per la previdenza	4.356.389	4.312.599
<i>A carico dei datori di lavoro</i>	-	-
<i>A carico dei lavoratori</i>	4.356.389	4.312.599
<i>i) Dipendenti</i>	-	-
<i>ii) Indipendenti e/o autonomi, professionisti</i>	4.356.389	4.312.599
Per malattia	500.900	500.900
<i>A carico dei datori di lavoro</i>	8.505	8.505
<i>A carico dei lavoratori</i>	492.395	492.395
<i>i) Dipendenti</i>	-	-
<i>ii) Indipendenti e/o autonomi, professionisti</i>	492.395	492.395
Contributi ex Gescal	-	-
Quote di partecipazione degli iscritti all'onere di specifiche gestioni	178.632	178.994
ENTRATE DA TRASFERIMENTI CORRENTI	77.700	72.129
A carico del bilancio dello Stato	9.274	5.583
Per sgravi e fiscalizzazione di:	3.752	-
<i>i) Contributi previdenziali</i>	3.752	-
<i>ii) Contributi di malattia</i>	-	-
Per erogazione prestazioni economico sanitarie (indennità giornaliera, malattia, maternità)	4.825	4.886
Per altri oneri	697	697
A carico di Amministrazioni regionali, provinciali e comunali	-	-
A carico di enti pubblici o nazionali	7.869	7.869
A carico di altri enti di previdenza	60.557	58.677
ALTRE ENTRATE	1.452.186	1.327.962
Proventi per la vendita di beni e servizi	-	-
Redditi e proventi patrimoniali	1.203.842	1.089.928
<i>Affitto di immobili</i>	302.475	301.495
<i>Plusvalenze su valori mobiliari e gestione titoli</i>	303.311	254.766
<i>Interessi attivi ed altri proventi finanziari</i>	598.056	533.667
Poste correttive e competenze delle spese correnti	33.073	32.968
<i>Recupero di spese per il personale</i>	610	610
<i>Recupero spese acquisto beni e servizi</i>	5.957	5.924
<i>Recupero di spese per prestazioni indebitamente erogate</i>	21.490	21.490
<i>Recupero di oneri tributari</i>	-	-
<i>Altre poste correttive</i>	5.016	4.944
Entrate non classificabili in altre voci	215.271	205.066
<i>Sanzioni, multe, ammende</i>	41.295	35.393
<i>Interessi di mora</i>	12.943	10.013
<i>Onorari di avvocati e procuratori quota pertinenza ruolo legale</i>	-	-
<i>Altre entrate</i>	161.033	159.660
ENTRATE IN CONTO CAPITALE	9.266.303	9.421.074
ALIENAZIONE DI BENI PATRIMONIALI	7.641.198	7.796.353
Alienazione di immobili	285.337	285.613
<i>Destinati al reddito</i>	285.337	285.613
<i>Destinati ad uso strumentale</i>	-	-
Alienazione di immobilizzazioni tecniche	3.824	3.824
<i>Destinati al reddito</i>	2.762	2.762
<i>Destinati ad uso strumentale</i>	1.062	1.062
Realizzo di valori mobiliari	7.352.037	7.506.916
RISCOSSIONE DI CREDITI	931.825	931.437
Prelevamenti di depositi bancari d'investimento	-	-
Riscossione di prestiti e anticipazioni di breve termine	4.848	4.352
Riscossione di mutui a medio lungo termine	2.886	2.969
Ritiri di depositi cauzionali presso terzi	112	129
Prelevamenti dalla Tesoreria centrale dello Stato	-	-
Altre riscossioni di crediti	923.979	923.987
ENTRATE DA TRASFERIMENTI IN CONTO CAPITALE	-	-
Trasferimenti dallo Stato	-	-
Trasferimenti da enti pubblici nazionali e territoriali	-	-
Trasferimenti da fondazioni o da privati	-	-
ACCENSIONE DI PRESTITI	693.280	693.284
Assunzione di mutui	693.117	693.117
Assunzione di altri debiti finanziari	163	167
<i>Anticipazioni della Tesoreria centrale dello Stato</i>	-	-
<i>Depositi di terzi a garanzia</i>	163	167
<i>Assunzione di debiti diversi</i>	-	-
Emissione di obbligazioni	-	-
TOTALE GENERALE ENTRATE	15.832.110	15.813.658

Tavola 1 segue - Entrate degli enti previdenziali per tipologia di ente e voce economica - Anno 2007
(valori assoluti in migliaia di euro)

VOCI ECONOMICHE	Accertamenti	Riscossioni
I.B - ALTRE ASSICURAZIONI		
ENTRATE CORRENTI	11.110.330	10.386.952
ENTRATE CONTRIBUTIVE	9.620.275	9.324.121
Per la previdenza	9.526.573	9.230.472
<i>A carico dei datori di lavoro</i>	8.993.323	8.701.745
<i>A carico dei lavoratori</i>	533.250	528.727
<i>i) Dipendenti</i>	74.727	75.439
<i>ii) Indipendenti e/o autonomi, professionisti</i>	458.523	453.288
Per malattia	-	-
<i>A carico dei datori di lavoro</i>	-	-
<i>A carico dei lavoratori</i>	-	-
<i>i) Dipendenti</i>	-	-
<i>ii) Indipendenti e/o autonomi, professionisti</i>	-	-
Contributi ex Gescal	-	-
Quote di partecipazione degli iscritti all'onere di specifiche gestioni	93.702	93.649
ENTRATE DA TRASFERIMENTI CORRENTI	718.639	372.459
A carico del bilancio dello Stato	708.937	362.976
<i>Per sgravi e fiscalizzazione di:</i>	534.961	212.414
<i>i) Contributi previdenziali</i>	534.961	212.414
<i>ii) Contributi di malattia</i>	-	-
<i>Per erogazione prestazioni economico sanitarie (indennità giornaliera, malattia, maternità)</i>	-	-
<i>Per altri oneri</i>	173.976	150.562
A carico di Amministrazioni regionali, provinciali e comunali	633	414
A carico di enti pubblici o nazionali	96	96
A carico di altri enti di previdenza	8.973	8.973
ALTRE ENTRATE	771.416	690.372
Proventi per la vendita di beni e servizi	18.619	17.220
Redditi e proventi patrimoniali	278.790	264.646
<i>Affitto di immobili</i>	76.880	70.787
<i>Plusvalenze su valori mobiliari e gestione titoli</i>	4.948	4.948
<i>Interessi attivi ed altri proventi finanziari</i>	196.962	188.911
Poste correttive e competenze delle spese correnti	351.842	286.340
<i>Recupero di spese per il personale</i>	5.144	5.144
<i>Recupero spese acquisto beni e servizi</i>	15.285	15.937
<i>Recupero di spese per prestazioni indebitamente erogate</i>	167.047	100.852
<i>Recupero di oneri tributari</i>	-	-
<i>Altre poste correttive</i>	164.366	164.407
Entrate non classificabili in altre voci	122.165	122.166
<i>Sanzioni, multe, ammende</i>	58.732	58.732
<i>Interessi di mora</i>	52.475	52.475
<i>Onorari di avvocati e procuratori quota pertinenza ruolo legale</i>	-	-
<i>Altre entrate</i>	10.958	10.959
ENTRATE IN CONTO CAPITALE	898.019	900.841
ALIENAZIONE DI BENI PATRIMONIALI	549.422	551.939
Alienazione di immobili	27.041	28.613
<i>Destinati al reddito</i>	27.041	28.613
<i>Destinati ad uso strumentale</i>	-	-
Alienazione di immobilizzazioni tecniche	15	15
<i>Destinati al reddito</i>	-	-
<i>Destinati ad uso strumentale</i>	15	15
Realizzo di valori mobiliari	522.366	523.311
RISCOSSIONE DI CREDITI	346.763	347.068
Prelevamenti di depositi bancari d'investimento	-	-
Riscossione di prestiti e anticipazioni di breve termine	23.393	23.171
Riscossione di mutui a medio lungo termine	28.081	28.608
Ritiri di depositi cauzionali presso terzi	-	-
Prelevamenti dalla Tesoreria centrale dello Stato	286.474	286.474
Altre riscossioni di crediti	8.815	8.815
ENTRATE DA TRASFERIMENTI IN CONTO CAPITALE	63	63
Trasferimenti dallo Stato	-	-
Trasferimenti da enti pubblici nazionali e territoriali	63	63
Trasferimenti da fondazioni o da privati	-	-
ACCENSIONE DI PRESTITI	1.771	1.771
Assunzione di mutui	-	-
Assunzione di altri debiti finanziari	1.771	1.771
<i>Anticipazioni della Tesoreria centrale dello Stato</i>	-	-
<i>Depositi di terzi a garanzia</i>	17	17
<i>Assunzione di debiti diversi</i>	1.754	1.754
Emissione di obbligazioni	-	-
TOTALE GENERALE ENTRATE	12.008.349	11.287.793

Tavola 1 segue - Entrate degli enti previdenziali per tipologia di ente e voce economica - Anno 2007
(valori assoluti in migliaia di euro)

VOCI ECONOMICHE	Accertamenti	Riscossioni
II - ENTI COMPLEMENTARI		
ENTRATE CORRENTI	2.825.908	2.811.583
ENTRATE CONTRIBUTIVE	1.547.607	1.551.954
Per la previdenza	1.501.226	1.505.573
<i>A carico dei datori di lavoro</i>	<i>858.292</i>	<i>858.292</i>
<i>A carico dei lavoratori</i>	<i>642.934</i>	<i>647.281</i>
<i>i) Dipendenti</i>	<i>258.539</i>	<i>262.883</i>
<i>ii) Indipendenti e/o autonomi, professionisti</i>	<i>384.395</i>	<i>384.398</i>
Per malattia	42.151	42.151
<i>A carico dei datori di lavoro</i>	<i>35.674</i>	<i>35.674</i>
<i>A carico dei lavoratori</i>	<i>6.477</i>	<i>6.477</i>
<i>i) Dipendenti</i>	<i>6.477</i>	<i>6.477</i>
<i>ii) Indipendenti e/o autonomi, professionisti</i>	-	-
Contributi ex Gescal	-	-
Quote di partecipazione degli iscritti all'onere di specifiche gestioni	4.230	4.230
ENTRATE DA TRASFERIMENTI CORRENTI	147.567	147.553
A carico del bilancio dello Stato	1.353	1.353
<i>Per sgravi e fiscalizzazione di:</i>	<i>290</i>	<i>290</i>
<i>i) Contributi previdenziali</i>	<i>290</i>	<i>290</i>
<i>ii) Contributi di malattia</i>	-	-
<i>Per erogazione prestazioni economico sanitarie (indennità giornaliera, malattia, maternità)</i>	-	-
<i>Per altri oneri</i>	<i>1.063</i>	<i>1.063</i>
A carico di Amministrazioni regionali, provinciali e comunali	51	39
A carico di enti pubblici o nazionali	144.306	144.304
A carico di altri enti di previdenza	1.857	1.857
ALTRE ENTRATE	1.130.734	1.112.076
Proventi per la vendita di beni e servizi	31.846	31.846
Redditi e proventi patrimoniali	796.186	777.528
<i>Affitto di immobili</i>	<i>277.186</i>	<i>277.340</i>
<i>Plusvalenze su valori mobiliari e gestione titoli</i>	<i>178.315</i>	<i>178.315</i>
<i>Interessi attivi ed altri proventi finanziari</i>	<i>340.685</i>	<i>321.873</i>
Poste correttive e competenze delle spese correnti	95.146	95.146
<i>Recupero di spese per il personale</i>	<i>127</i>	<i>127</i>
<i>Recupero spese acquisto beni e servizi</i>	<i>29.648</i>	<i>29.648</i>
<i>Recupero di spese per prestazioni indebitamente erogate</i>	<i>5.755</i>	<i>5.755</i>
<i>Recupero di oneri tributari</i>	<i>85</i>	<i>85</i>
<i>Altre poste correttive</i>	<i>59.531</i>	<i>59.531</i>
Entrate non classificabili in altre voci	207.556	207.556
<i>Sanzioni, multe, ammende</i>	<i>3.951</i>	<i>3.951</i>
<i>Interessi di mora</i>	<i>149</i>	<i>149</i>
<i>Onorari di avvocati e procuratori quota pertinenza ruolo legale</i>	-	-
<i>Altre entrate</i>	<i>203.456</i>	<i>203.456</i>
ENTRATE IN CONTO CAPITALE	10.148.650	10.170.550
ALIENAZIONE DI BENI PATRIMONIALI	9.793.108	9.816.067
Alienazione di immobili	154.036	154.036
<i>Destinati al reddito</i>	<i>153.995</i>	<i>153.995</i>
<i>Destinati ad uso strumentale</i>	<i>41</i>	<i>41</i>
Alienazione di immobilizzazioni tecniche	-	-
<i>Destinati al reddito</i>	-	-
<i>Destinati ad uso strumentale</i>	-	-
Realizzo di valori mobiliari	9.639.072	9.662.031
RISCOSSIONE DI CREDITI	349.696	348.637
Prelevamenti di depositi bancari d'investimento	313.636	313.636
Riscossione di prestiti e anticipazioni di breve termine	10.361	10.360
Riscossione di mutui a medio lungo termine	6.994	5.936
Ritiri di depositi cauzionali presso terzi	-	-
Prelevamenti dalla Tesoreria centrale dello Stato	-	-
Altre riscossioni di crediti	18.705	18.705
ENTRATE DA TRASFERIMENTI IN CONTO CAPITALE	-	-
Trasferimenti dallo Stato	-	-
Trasferimenti da enti pubblici nazionali e territoriali	-	-
Trasferimenti da fondazioni o da privati	-	-
ACCENSIONE DI PRESTITI	5.846	5.846
Assunzione di mutui	13	13
Assunzione di altri debiti finanziari	5.833	5.833
<i>Anticipazioni della Tesoreria centrale dello Stato</i>	<i>65</i>	<i>65</i>
<i>Depositi di terzi a garanzia</i>	<i>5.768</i>	<i>5.768</i>
<i>Assunzione di debiti diversi</i>	-	-
Emissione di obbligazioni	-	-
TOTALE GENERALE ENTRATE	12.974.558	12.982.133

Tavola 1 segue - Entrate degli enti previdenziali per tipologia di ente e voce economica - Anno 2007
(valori assoluti in migliaia di euro)

VOCI ECONOMICHE	Accertamenti	Riscossioni
II.A - ASSICURAZIONE PER L' INVALIDITÀ, LA VECCHIAIA E I SUPERSTITI		
ENTRATE CORRENTI	2.516.177	2.516.177
ENTRATE CONTRIBUTIVE	1.447.936	1.447.936
Per la previdenza	1.401.555	1.401.555
<i>A carico dei datori di lavoro</i>	<i>836.849</i>	<i>836.849</i>
<i>A carico dei lavoratori</i>	<i>564.706</i>	<i>564.706</i>
<i>i) Dipendenti</i>	<i>180.330</i>	<i>180.330</i>
<i>ii) Indipendenti e/o autonomi, professionisti</i>	<i>384.376</i>	<i>384.376</i>
Per malattia	42.151	42.151
<i>A carico dei datori di lavoro</i>	<i>35.674</i>	<i>35.674</i>
<i>A carico dei lavoratori</i>	<i>6.477</i>	<i>6.477</i>
<i>i) Dipendenti</i>	<i>6.477</i>	<i>6.477</i>
<i>ii) Indipendenti e/o autonomi, professionisti</i>	-	-
Contributi ex Gescal	-	-
Quote di partecipazione degli iscritti all'onere di specifiche gestioni	4.230	4.230
ENTRATE DA TRASFERIMENTI CORRENTI	2.272	2.272
A carico del bilancio dello Stato	179	179
Per sgravi e fiscalizzazione di:	-	-
<i>i) Contributi previdenziali</i>	-	-
<i>ii) Contributi di malattia</i>	-	-
Per erogazione prestazioni economico sanitarie (indennità giornaliera, malattia, maternità)	-	-
Per altri oneri	179	179
A carico di Amministrazioni regionali, provinciali e comunali	-	-
A carico di enti pubblici o nazionali	236	236
A carico di altri enti di previdenza	1.857	1.857
ALTRE ENTRATE	1.065.969	1.065.969
Proventi per la vendita di beni e servizi	31.846	31.846
Redditi e proventi patrimoniali	734.736	734.736
Affitto di immobili	275.795	275.795
Plusvalenze su valori mobiliari e gestione titoli	177.979	177.979
Interessi attivi ed altri proventi finanziari	280.962	280.962
Poste correttive e competenze delle spese correnti	95.106	95.106
Recupero di spese per il personale	127	127
Recupero spese acquisto beni e servizi	29.648	29.648
Recupero di spese per prestazioni indebitamente erogate	5.733	5.733
Recupero di oneri tributari	85	85
Altre poste correttive	59.513	59.513
Entrate non classificabili in altre voci	204.281	204.281
Sanzioni, multe, ammende	3.951	3.951
Interessi di mora	149	149
Onorari di avvocati e procuratori quota pertinenza ruolo legale	-	-
Altre entrate	200.181	200.181
ENTRATE IN CONTO CAPITALE	10.017.462	10.017.462
ALIENAZIONE DI BENI PATRIMONIALI	9.671.061	9.671.061
Alienazione di immobili	154.036	154.036
<i>Destinati al reddito</i>	<i>153.995</i>	<i>153.995</i>
<i>Destinati ad uso strumentale</i>	<i>41</i>	<i>41</i>
Alienazione di immobilizzazioni tecniche	-	-
<i>Destinati al reddito</i>	-	-
<i>Destinati ad uso strumentale</i>	-	-
Realizzo di valori mobiliari	9.517.025	9.517.025
RISCOSSIONE DI CREDITI	340.573	340.573
Prelevamenti di depositi bancari d'investimento	313.636	313.636
Riscossione di prestiti e anticipazioni di breve termine	7.480	7.480
Riscossione di mutui a medio lungo termine	752	752
Ritiri di depositi cauzionali presso terzi	-	-
Prelevamenti dalla Tesoreria centrale dello Stato	-	-
Altre riscossioni di crediti	18.705	18.705
ENTRATE DA TRASFERIMENTI IN CONTO CAPITALE	-	-
Trasferimenti dallo Stato	-	-
Trasferimenti da enti pubblici nazionali e territoriali	-	-
Trasferimenti da fondazioni o da privati	-	-
ACCENSIONE DI PRESTITI	5.828	5.828
Assunzione di mutui	13	13
Assunzione di altri debiti finanziari	5.815	5.815
Anticipazioni della Tesoreria centrale dello Stato	65	65
Depositi di terzi a garanzia	5.750	5.750
Assunzione di debiti diversi	-	-
Emissione di obbligazioni	-	-
TOTALE GENERALE ENTRATE	12.533.639	12.533.639

Tavola 1 segue - Entrate degli enti previdenziali per tipologia di ente e voce economica - Anno 2007
(valori assoluti in migliaia di euro)

VOCI ECONOMICHE	Accertamenti	Riscossioni
II.B - ALTRE ASSICURAZIONI		
ENTRATE CORRENTI	309.731	295.406
ENTRATE CONTRIBUTIVE	99.671	104.018
Per la previdenza	99.671	104.018
<i>A carico dei datori di lavoro</i>	21.443	21.443
<i>A carico dei lavoratori</i>	78.228	82.575
<i>i) Dipendenti</i>	78.209	82.553
<i>ii) Indipendenti e/o autonomi, professionisti</i>	19	22
Per malattia	-	-
<i>A carico dei datori di lavoro</i>	-	-
<i>A carico dei lavoratori</i>	-	-
<i>i) Dipendenti</i>	-	-
<i>ii) Indipendenti e/o autonomi, professionisti</i>	-	-
Contributi ex Gescal	-	-
Quote di partecipazione degli iscritti all'onere di specifiche gestioni	-	-
ENTRATE DA TRASFERIMENTI CORRENTI	145.295	145.281
A carico del bilancio dello Stato	1.174	1.174
<i>Per sgravi e fiscalizzazione di:</i>	290	290
<i>i) Contributi previdenziali</i>	290	290
<i>ii) Contributi di malattia</i>	-	-
<i>Per erogazione prestazioni economico sanitarie (indennità giornaliera, malattia, maternità)</i>	-	-
<i>Per altri oneri</i>	884	884
A carico di Amministrazioni regionali, provinciali e comunali	51	39
A carico di enti pubblici o nazionali	144.070	144.068
A carico di altri enti di previdenza	-	-
ALTRE ENTRATE	64.765	46.107
Proventi per la vendita di beni e servizi	-	-
Redditi e proventi patrimoniali	61.450	42.792
<i>Affitto di immobili</i>	1.391	1.545
<i>Plusvalenze su valori mobiliari e gestione titoli</i>	336	336
<i>Interessi attivi ed altri proventi finanziari</i>	59.723	40.911
Poste correttive e competenze delle spese correnti	40	40
<i>Recupero di spese per il personale</i>	-	-
<i>Recupero spese acquisto beni e servizi</i>	-	-
<i>Recupero di spese per prestazioni indebitamente erogate</i>	22	22
<i>Recupero di oneri tributari</i>	-	-
<i>Altre poste correttive</i>	18	18
Entrate non classificabili in altre voci	3.275	3.275
<i>Sanzioni, multe, ammende</i>	-	-
<i>Interessi di mora</i>	-	-
<i>Onorari di avvocati e procuratori quota pertinenza ruolo legale</i>	-	-
<i>Altre entrate</i>	3.275	3.275
ENTRATE IN CONTO CAPITALE	131.188	153.088
ALIENAZIONE DI BENI PATRIMONIALI	122.047	145.006
Alienazione di immobili	-	-
<i>Destinati al reddito</i>	-	-
<i>Destinati ad uso strumentale</i>	-	-
Alienazione di immobilizzazioni tecniche	-	-
<i>Destinati al reddito</i>	-	-
<i>Destinati ad uso strumentale</i>	-	-
Realizzo di valori mobiliari	122.047	145.006
RISCOSSIONE DI CREDITI	9.123	8.064
Prelevamenti di depositi bancari d'investimento	-	-
Riscossione di prestiti e anticipazioni di breve termine	2.881	2.880
Riscossione di mutui a medio lungo termine	6.242	5.184
Ritiri di depositi cauzionali presso terzi	-	-
Prelevamenti dalla Tesoreria centrale dello Stato	-	-
Altre riscossioni di crediti	-	-
ENTRATE DA TRASFERIMENTI IN CONTO CAPITALE	-	-
Trasferimenti dallo Stato	-	-
Trasferimenti da enti pubblici nazionali e territoriali	-	-
Trasferimenti da fondazioni o da privati	-	-
ACCENSIONE DI PRESTITI	18	18
Assunzione di mutui	-	-
Assunzione di altri debiti finanziari	18	18
<i>Anticipazioni della Tesoreria centrale dello Stato</i>	-	-
<i>Depositi di terzi a garanzia</i>	18	18
<i>Assunzione di debiti diversi</i>	-	-
Emissione di obbligazioni	-	-
TOTALE GENERALE ENTRATE	440.919	448.494

Tavola 1 segue - Entrate degli enti previdenziali per tipologia di ente e voce economica - Anno 2007
(valori assoluti in migliaia di euro)

VOCI ECONOMICHE	Accertamenti	Riscossioni
II.B.1 - SETTORE PUBBLICO		
ENTRATE CORRENTI	306.531	292.218
ENTRATE CONTRIBUTIVE	97.445	101.789
Per la previdenza	97.445	101.789
<i>A carico dei datori di lavoro</i>	21.443	21.443
<i>A carico dei lavoratori</i>	76.002	80.346
<i>i) Dipendenti</i>	76.002	80.346
<i>ii) Indipendenti e/o autonomi, professionisti</i>	-	-
Per malattia	-	-
<i>A carico dei datori di lavoro</i>	-	-
<i>A carico dei lavoratori</i>	-	-
<i>i) Dipendenti</i>	-	-
<i>ii) Indipendenti e/o autonomi, professionisti</i>	-	-
Contributi ex Gescal	-	-
Quote di partecipazione degli iscritti all'onere di specifiche gestioni	-	-
ENTRATE DA TRASFERIMENTI CORRENTI	144.658	144.658
A carico del bilancio dello Stato	884	884
<i>Per sgravi e fiscalizzazione di:</i>	-	-
<i>i) Contributi previdenziali</i>	-	-
<i>ii) Contributi di malattia</i>	-	-
<i>Per erogazione prestazioni economico sanitarie (indennità giornaliera, malattia, maternità)</i>	-	-
<i>Per altri oneri</i>	884	884
A carico di Amministrazioni regionali, provinciali e comunali	-	-
A carico di enti pubblici o nazionali	143.774	143.774
A carico di altri enti di previdenza	-	-
ALTRE ENTRATE	64.428	45.771
Proventi per la vendita di beni e servizi	-	-
Redditi e proventi patrimoniali	61.212	42.555
<i>Affitto di immobili</i>	1.391	1.545
<i>Plusvalenze su valori mobiliari e gestione titoli</i>	336	336
<i>Interessi attivi ed altri proventi finanziari</i>	59.485	40.674
Poste correttive e competenze delle spese correnti	22	22
<i>Recupero di spese per il personale</i>	-	-
<i>Recupero spese acquisto beni e servizi</i>	-	-
<i>Recupero di spese per prestazioni indebitamente erogate</i>	22	22
<i>Recupero di oneri tributari</i>	-	-
<i>Altre poste correttive</i>	-	-
Entrate non classificabili in altre voci	3.194	3.194
<i>Sanzioni, multe, ammende</i>	-	-
<i>Interessi di mora</i>	-	-
<i>Onorari di avvocati e procuratori quota pertinenza ruolo legale</i>	-	-
<i>Altre entrate</i>	3.194	3.194
ENTRATE IN CONTO CAPITALE	131.188	153.088
ALIENAZIONE DI BENI PATRIMONIALI	122.047	145.006
Alienazione di immobili	-	-
<i>Destinati al reddito</i>	-	-
<i>Destinati ad uso strumentale</i>	-	-
Alienazione di immobilizzazioni tecniche	-	-
<i>Destinati al reddito</i>	-	-
<i>Destinati ad uso strumentale</i>	-	-
Realizzo di valori mobiliari	122.047	145.006
RISCOSSIONE DI CREDITI	9.123	8.064
Prelevamenti di depositi bancari d'investimento	-	-
Riscossione di prestiti e anticipazioni di breve termine	2.881	2.880
Riscossione di mutui a medio lungo termine	6.242	5.184
Ritiri di depositi cauzionali presso terzi	-	-
Prelevamenti dalla Tesoreria centrale dello Stato	-	-
Altre riscossioni di crediti	-	-
ENTRATE DA TRASFERIMENTI IN CONTO CAPITALE	-	-
Trasferimenti dallo Stato	-	-
Trasferimenti da enti pubblici nazionali e territoriali	-	-
Trasferimenti da fondazioni o da privati	-	-
ACCENSIONE DI PRESTITI	18	18
Assunzione di mutui	-	-
Assunzione di altri debiti finanziari	18	18
<i>Anticipazioni della Tesoreria centrale dello Stato</i>	-	-
<i>Depositi di terzi a garanzia</i>	18	18
<i>Assunzione di debiti diversi</i>	-	-
Emissione di obbligazioni	-	-
TOTALE GENERALE ENTRATE	437.719	445.306

Tavola 1 segue - Entrate degli enti previdenziali per tipologia di ente e voce economica - Anno 2007
(valori assoluti in migliaia di euro)

VOCI ECONOMICHE	Accertamenti	Riscossioni
II.B.2 - SETTORE PRIVATO		
ENTRATE CORRENTI	3.200	3.188
ENTRATE CONTRIBUTIVE	2.226	2.229
Per la previdenza	2.226	2.229
<i>A carico dei datori di lavoro</i>	-	-
<i>A carico dei lavoratori</i>	2.226	2.229
<i>i) Dipendenti</i>	2.207	2.207
<i>ii) Indipendenti e/o autonomi, professionisti</i>	19	22
Per malattia	-	-
<i>A carico dei datori di lavoro</i>	-	-
<i>A carico dei lavoratori</i>	-	-
<i>i) Dipendenti</i>	-	-
<i>ii) Indipendenti e/o autonomi, professionisti</i>	-	-
Contributi ex Gescal	-	-
Quote di partecipazione degli iscritti all'onere di specifiche gestioni	-	-
ENTRATE DA TRASFERIMENTI CORRENTI	637	623
A carico del bilancio dello Stato	290	290
Per sgravi e fiscalizzazione di:	290	290
<i>i) Contributi previdenziali</i>	290	290
<i>ii) Contributi di malattia</i>	-	-
Per erogazione prestazioni economico sanitarie (indennità giornaliera, malattia, maternità)	-	-
Per altri oneri	-	-
A carico di Amministrazioni regionali, provinciali e comunali	51	39
A carico di enti pubblici o nazionali	296	294
A carico di altri enti di previdenza	-	-
ALTRE ENTRATE	337	336
Proventi per la vendita di beni e servizi	-	-
Redditi e proventi patrimoniali	238	237
<i>Affitto di immobili</i>	-	-
<i>Plusvalenze su valori mobiliari e gestione titoli</i>	-	-
<i>Interessi attivi ed altri proventi finanziari</i>	238	237
Poste correttive e competenze delle spese correnti	18	18
<i>Recupero di spese per il personale</i>	-	-
<i>Recupero spese acquisto beni e servizi</i>	-	-
<i>Recupero di spese per prestazioni indebitamente erogate</i>	-	-
<i>Recupero di oneri tributari</i>	-	-
<i>Altre poste correttive</i>	18	18
Entrate non classificabili in altre voci	81	81
<i>Sanzioni, multe, ammende</i>	-	-
<i>Interessi di mora</i>	-	-
<i>Onorari di avvocati e procuratori quota pertinenza ruolo legale</i>	-	-
<i>Altre entrate</i>	81	81
ENTRATE IN CONTO CAPITALE	-	-
ALIENAZIONE DI BENI PATRIMONIALI	-	-
Alienazione di immobili	-	-
<i>Destinati al reddito</i>	-	-
<i>Destinati ad uso strumentale</i>	-	-
Alienazione di immobilizzazioni tecniche	-	-
<i>Destinati al reddito</i>	-	-
<i>Destinati ad uso strumentale</i>	-	-
Realizzo di valori mobiliari	-	-
RISCOSSIONE DI CREDITI	-	-
Prelevamenti di depositi bancari d'investimento	-	-
Riscossione di prestiti e anticipazioni di breve termine	-	-
Riscossione di mutui a medio lungo termine	-	-
Ritiri di depositi cauzionali presso terzi	-	-
Prelevamenti dalla Tesoreria centrale dello Stato	-	-
Altre riscossioni di crediti	-	-
ENTRATE DA TRASFERIMENTI IN CONTO CAPITALE	-	-
Trasferimenti dallo Stato	-	-
Trasferimenti da enti pubblici nazionali e territoriali	-	-
Trasferimenti da fondazioni o da privati	-	-
ACCENSIONE DI PRESTITI	-	-
Assunzione di mutui	-	-
Assunzione di altri debiti finanziari	-	-
<i>Anticipazioni della Tesoreria centrale dello Stato</i>	-	-
<i>Depositi di terzi a garanzia</i>	-	-
<i>Assunzione di debiti diversi</i>	-	-
Emissione di obbligazioni	-	-
TOTALE GENERALE ENTRATE	3.200	3.188

Tavola 2 - Spese degli enti previdenziali per tipologia di ente e voce economica - Anno 2007
(valori assoluti in migliaia di euro)

VOCI ECONOMICHE	Impegni	Pagamenti
TOTALE		
SPESE CORRENTI	281.286.434	279.908.498
SPESE PER GLI ORGANI DELL'ENTE	50.584	47.203
SPESE PER IL PERSONALE DIPENDENTE IN SERVIZIO O IN QUIESCENZA	3.335.440	3.320.186
ACQUISTO DI BENI E SERVIZI	1.678.672	1.559.221
Premi di assicurazione	5.740	5.747
Fitti (reali e figurativi)	94.866	94.190
Altri acquisti di beni e servizi	1.578.066	1.459.284
SPESE PER PRESTAZIONI SOCIALI	258.456.139	257.782.980
Pensioni di invalidità, vecchiaia e superstiti	208.258.679	207.697.823
Assegni sociali ad ultra 65 enni	3.655.391	3.660.164
Pensioni e indennità a invalidi civili, non vedenti e non udenti	14.285.675	14.246.275
Rendite per infortuni o assegni vitalizi	4.453.627	4.455.731
Indennità temporanea assoluta per infortunio e malattie professionali	826.471	826.471
Indennità e assegni per malattia generica	2.159.217	2.159.216
Indennità per malattia speciale (Tbc)	46.665	46.665
Assegni al nucleo familiare	5.708.233	5.709.003
Assegni familiari vecchio tipo e assegni ai nuclei con almeno tre minori	313.412	312.540
Indennità o assegni per maternità e permessi allattamento	2.821.989	2.821.753
Prepensionamenti (L.223/91)	1.350.726	1.350.726
Assegni di disoccupazione (ordinaria, speciale, requisiti ridotti)	3.752.054	3.750.870
Assegni di integrazione guadagni (agricola, ordinaria e straordinaria)	733.322	609.050
Indennità di mobilità	938.363	938.363
Assegni di incollocabilità	10.951	10.951
Liquidazioni in capitale di rendite per infortuni	462.601	462.601
Liquidazione in capitale di conti individuali, restituzione e versamento contributi	536.586	540.881
Liquidazioni per fine rapporto di lavoro e premi anzianità	7.781.896	7.783.131
Assegni di morte, annualità vedove, orfani	17.143	17.152
Sussidi per nascita di figli	-	-
Assegni per disagiate condizioni economiche	665	636
Assegni ai colpiti da terremoti, rimpatriati Libia, indennità ex FF.AA.	3.525	3.528
Indennità per richiamo alle armi dei dipendenti privati	584	584
Borse e assegni di studio	36.739	45.041
Sussidi e indennità varie	42.612	42.145
Rimborso spese viaggio assistiti	26	31
Cure balneotermali	19.786	20.282
Assegni per concorso in spese sanitarie	66.536	57.054
Assistenza morale e interventi per la vita sociale	4.101	4.065
Assistenza in colonia, convitti e minori a gestione diretta o in convenzione	80.512	79.705
Assistenza in case di riposo per anziani sia in gestione diretta o in convenzione	2.473	2.428
Altra assistenza in natura	85.579	128.115
TRASFERIMENTI PASSIVI	6.996.301	7.134.586
Contributi ad altri enti di previdenza	1.388.662	1.390.546
Contributi ad enti ed associazioni varie	824.057	775.720
Contributi allo Stato:	4.739.660	4.925.526
<i>Al Fondo sanitario nazionale</i>	169.915	344.013
<i>i) Per contributi sociali di malattia</i>	168.809	342.907
<i>ii) Avanzo gestione Tbc</i>	-	-
<i>iii) Altro da Tbc</i>	-	-
<i>iiii) Altri</i>	1.106	1.106
<i>Per fondo mobilità, rotazione, eccetera</i>	336.587	389.558
<i>Per Gescal</i>	1.406	2.177
<i>Per altri motivi</i>	4.231.752	4.189.778
Fondo interventi assistenziali ex art.59 d.p.r. 509/79	5.330	4.292
Equo indennizzo al personale	629	560
Altro	37.963	37.942
ONERI FINANZIARI	701.133	466.822
Interessi passivi	533.154	298.850
Spese e commissioni bancarie	167.979	167.972
ONERI TRIBUTARI	619.638	448.503
POSTE CORRETTIVE E COMPENSATIVE DI ENTRATE CORRENTI	8.531.580	8.218.706
Per sgravi e fiscalizzazione di:	5.742.994	5.743.007
<i>Contributi previdenziali</i>	5.742.994	5.743.007
<i>Contributi di malattia</i>	-	-
Per rimborso di:	1.301.033	1.277.383
<i>Contributi sociali</i>	1.291.866	1.267.978
<i>Contributi diversi</i>	9.167	9.405
Altre poste correttive	1.487.553	1.198.316
SPESE NON CLASSIFICABILI IN ALTRE VOCI	916.947	930.291

Tavola 2 segue - Spese degli enti previdenziali per tipologia di ente e voce economica - Anno 2007
(valori assoluti in migliaia di euro)

VOCI ECONOMICHE	Impegni	Pagamenti
SPESE IN CONTO CAPITALE	38.184.408	36.305.477
ACQUISTO DI BENI AD USO DUREVOLE E OPERE IMMOBILIARI	587.957	216.551
Acquisto di immobili	488.308	120.910
<i>Destinati al reddito</i>	485.531	102.127
<i>Destinati ad uso strumentale</i>	2.777	18.783
Costruzione, ripristino, trasformazione di immobili	42.785	42.969
<i>Destinati al reddito</i>	8.332	8.868
<i>Destinati ad uso strumentale</i>	34.453	34.101
Manutenzione straordinaria di immobili	56.864	52.672
ACQUISIZIONE DI IMMOBILIZZAZIONI TECNICHE	223.944	137.543
Mobili, macchine, arredi, strumenti informatici, impianti vari	181.399	103.304
<i>Destinati al reddito</i>	87.309	7.140
<i>Destinati ad uso strumentale</i>	94.090	96.164
Manutenzione straordinaria di mobili, macchine, strumenti informatici e impianti vari	42.545	34.239
PARTECIPAZIONE E ACQUISTO DI VALORI MOBILIARI	23.866.096	23.756.123
CONCESSIONI DI CREDITI ED ANTICIPAZIONI	11.355.392	11.162.274
Versamenti in depositi bancari d'investimento	307.703	307.703
Concessione di mutui a medio lungo termine	2.933.086	2.738.414
Concessione di prestiti ed anticipazioni di breve termine	274.705	276.218
Depositi cauzionali presso terzi	115	117
Versamenti alla tesoreria centrale dello Stato	3.788.544	3.788.544
Altro	4.051.239	4.051.278
INDENNITÀ DI FINE RAPPORTO AL PERSONALE CESSATO DAL SERVIZIO	203.749	211.813
ESTINZIONE DI MUTUI E ANTICIPAZIONI	1.947.270	821.173
Rimborsi di mutui	544.019	544.019
Rimborsi di anticipazioni passive (tesoreria centrale dello Stato)	1.125.910	-
Rimborsi di obbligazioni	-	-
Restituzione alle gestioni autonome di anticipazioni	-	-
Estinzione di debiti diversi	277.341	277.154
TOTALE GENERALE SPESE	319.470.842	316.213.975

Tavola 2 segue - Spese degli enti previdenziali per tipologia di ente e voce economica - Anno 2007
(valori assoluti in migliaia di euro)

VOCI ECONOMICHE	Impegni	Pagamenti
I - ENTI DI BASE		
SPESE CORRENTI	278.969.911	277.586.251
SPESE PER GLI ORGANI DELL'ENTE	48.050	44.681
SPESE PER IL PERSONALE DIPENDENTE IN SERVIZIO O IN QUIESCENZA	3.289.593	3.274.338
ACQUISTO DI BENI E SERVIZI	1.603.330	1.483.939
Premi di assicurazione	3.743	3.777
Fitti (reali e figurativi)	94.541	93.874
Altri acquisti di beni e servizi	1.505.046	1.386.288
SPESE PER PRESTAZIONI SOCIALI	256.614.716	255.933.509
Pensioni di invalidità, vecchiaia e superstiti	206.998.401	206.432.285
Assegni sociali ad ultra 65 enni	3.655.391	3.660.164
Pensioni e indennità a invalidi civili, non vedenti e non udenti	14.285.675	14.246.275
Rendite per infortuni o assegni vitalizi	4.448.870	4.448.621
Indennità temporanea assoluta per infortunio e malattie professionali	826.471	826.471
Indennità e assegni per malattia generica	2.159.177	2.159.177
Indennità per malattia speciale (Tbc)	46.665	46.665
Assegni al nucleo familiare	5.708.215	5.708.985
Assegni familiari vecchio tipo e assegni ai nuclei con almeno tre minori	313.412	312.540
Indennità o assegni per maternità e permessi allattamento	2.820.311	2.820.075
Prepensionamenti (L.223/91)	1.350.726	1.350.726
Assegni di disoccupazione (ordinaria, speciale, requisiti ridotti)	3.752.054	3.750.870
Assegni di integrazione guadagni (agricola, ordinaria e straordinaria)	733.322	609.050
Indennità di mobilità	938.363	938.363
Assegni di incollocabilità	10.951	10.951
Liquidazioni in capitale di rendite per infortuni	462.601	462.601
Liquidazione in capitale di conti individuali, restituzione e versamento contributi	214.112	218.122
Liquidazioni per fine rapporto di lavoro e premi anzianità	7.559.186	7.559.840
Assegni di morte, annualità vedove, orfani	13.871	13.880
Sussidi per nascita di figli	-	-
Assegni per disagiate condizioni economiche	665	636
Assegni ai colpiti da terremoti, rimpatriati Libia, indennità ex FF.AA.	3.525	3.528
Indennità per richiamo alle armi dei dipendenti privati	584	584
Borse e assegni di studio	35.666	43.969
Sussidi e indennità varie	26.844	26.773
Rimborso spese viaggio assistiti	26	31
Cure balneotermali	15.687	16.183
Assegni per concorso in spese sanitarie	66.536	57.054
Assistenza morale e interventi per la vita sociale	4.101	4.065
Assistenza in colonia, convitti e minori a gestione diretta o in convenzione	80.421	79.614
Assistenza in case di riposo per anziani sia in gestione diretta o in convenzione	2.343	2.298
Altra assistenza in natura	80.544	123.113
TRASFERIMENTI PASSIVI	6.936.322	7.074.607
Contributi ad altri enti di previdenza	1.383.748	1.385.632
Contributi ad enti ed associazioni varie	821.288	772.951
Contributi allo Stato:	4.687.364	4.873.230
<i>Al Fondo sanitario nazionale</i>	<i>169.801</i>	<i>343.899</i>
<i>i) Per contributi sociali di malattia</i>	<i>168.695</i>	<i>342.793</i>
<i>ii) Avanzo gestione Tbc</i>	<i>-</i>	<i>-</i>
<i>iii) Altro da Tbc</i>	<i>-</i>	<i>-</i>
<i>iiii) Altri</i>	<i>1.106</i>	<i>1.106</i>
<i>Per fondo mobilità, rotazione, eccetera</i>	<i>336.587</i>	<i>389.558</i>
<i>Per Gescal</i>	<i>1.406</i>	<i>2.177</i>
<i>Per altri motivi</i>	<i>4.179.570</i>	<i>4.137.596</i>
Fondo interventi assistenziali ex art.59 d.p.r. 509/79	5.330	4.292
Equo indennizzo al personale	629	560
Altro	37.963	37.942
ONERI FINANZIARI	628.582	394.271
Interessi passivi	493.546	259.242
Spese e commissioni bancarie	135.036	135.029
ONERI TRIBUTARI	532.335	361.197
POSTE CORRETTIVE E COMPENSATIVE DI ENTRATE CORRENTI	8.510.006	8.199.454
Per sgravi e fiscalizzazione di:	5.742.994	5.743.007
<i>Contributi previdenziali</i>	<i>5.742.994</i>	<i>5.743.007</i>
<i>Contributi di malattia</i>	<i>-</i>	<i>-</i>
Per rimborso di:	1.301.033	1.277.383
<i>Contributi sociali</i>	<i>1.291.866</i>	<i>1.267.978</i>
<i>Contributi diversi</i>	<i>9.167</i>	<i>9.405</i>
Altre poste correttive	1.465.979	1.179.064
SPESE NON CLASSIFICABILI IN ALTRE VOCI	806.977	820.255

Tavola 2 segue - Spese degli enti previdenziali per tipologia di ente e voce economica - Anno 2007
(valori assoluti in migliaia di euro)

VOCI ECONOMICHE	Impegni	Pagamenti
SPESA IN CONTO CAPITALE	27.591.806	25.713.329
ACQUISTO DI BENI AD USO DUREVOLE E OPERE IMMOBILIARI	565.669	194.674
Acquisto di immobili	471.852	104.454
<i>Destinati al reddito</i>	469.075	85.671
<i>Destinati ad uso strumentale</i>	2.777	18.783
Costruzione, ripristino, trasformazione di immobili	42.670	42.854
<i>Destinati al reddito</i>	8.332	8.868
<i>Destinati ad uso strumentale</i>	34.338	33.986
Manutenzione straordinaria di immobili	51.147	47.366
ACQUISIZIONE DI IMMOBILIZZAZIONI TECNICHE	223.369	137.011
Mobili, macchine, arredi, strumenti informatici, impianti vari	180.874	102.772
<i>Destinati al reddito</i>	86.938	6.769
<i>Destinati ad uso strumentale</i>	93.936	96.003
Manutenzione straordinaria di mobili, macchine, strumenti informatici e impianti vari	42.495	34.239
PARTECIPAZIONE E ACQUISTO DI VALORI MOBILIARI	13.774.746	13.664.773
CONCESSIONI DI CREDITI ED ANTICIPAZIONI	10.888.812	10.695.694
Versamenti in depositi bancari d'investimento	-	-
Concessione di mutui a medio lungo termine	2.933.086	2.738.414
Concessione di prestiti ed anticipazioni di breve termine	258.797	260.310
Depositi cauzionali presso terzi	115	117
Versamenti alla tesoreria centrale dello Stato	3.788.544	3.788.544
Altro	3.908.270	3.908.309
INDENNITÀ DI FINE RAPPORTO AL PERSONALE CESSATO DAL SERVIZIO	203.749	211.813
ESTINZIONE DI MUTUI E ANTICIPAZIONI	1.935.461	809.364
Rimborsi di mutui	544.019	544.019
Rimborsi di anticipazioni passive (tesoreria centrale dello Stato)	1.125.910	-
Rimborsi di obbligazioni	-	-
Restituzione alle gestioni autonome di anticipazioni	-	-
Estinzione di debiti diversi	265.532	265.345
TOTALE GENERALE SPESE	306.561.717	303.299.580

Tavola 2 segue - Spese degli enti previdenziali per tipologia di ente e voce economica - Anno 2007
(valori assoluti in migliaia di euro)

VOCI ECONOMICHE	Impegni	Pagamenti
I.A - ASSICURAZIONE PER L'INVALIDITÀ, LA VECCHIAIA E I SUPERSTITI		
SPESE CORRENTI	270.712.254	269.313.608
SPESE PER GLI ORGANI DELL'ENTE	40.088	36.777
SPESE PER IL PERSONALE DIPENDENTE IN SERVIZIO O IN QUIESCENZA	2.530.860	2.520.253
ACQUISTO DI BENI E SERVIZI	1.250.344	1.145.408
Premi di assicurazione	2.786	2.820
Fitti (reali e figurativi)	94.220	93.555
Altri acquisti di beni e servizi	1.153.338	1.049.033
SPESE PER PRESTAZIONI SOCIALI	250.423.226	249.700.327
Pensioni di invalidità, vecchiaia e superstiti	206.993.195	206.427.079
Assegni sociali ad ultra 65 enni	3.655.391	3.660.164
Pensioni e indennità a invalidi civili, non vedenti e non udenti	14.285.675	14.246.275
Rendite per infortuni o assegni vitalizi	35.698	35.745
Indennità temporanea assoluta per infortunio e malattie professionali	19	19
Indennità e assegni per malattia generica	2.159.177	2.159.177
Indennità per malattia speciale (Tbc)	46.665	46.665
Assegni al nucleo familiare	5.567.453	5.568.223
Assegni familiari vecchio tipo e assegni ai nuclei con almeno tre minori	313.412	312.540
Indennità o assegni per maternità e permessi allattamento	2.820.311	2.820.075
Prepensionamenti (L.223/91)	1.350.726	1.350.726
Assegni di disoccupazione (ordinaria, speciale, requisiti ridotti)	3.752.054	3.750.870
Assegni di integrazione guadagni (agricola, ordinaria e straordinaria)	733.322	609.050
Indennità di mobilità	938.363	938.363
Assegni di incollocabilità	-	-
Liquidazioni in capitale di rendite per infortuni	2.353	2.353
Liquidazione in capitale di conti individuali, restituzione e versamento contributi	134.831	138.841
Liquidazioni per fine rapporto di lavoro e premi anzianità	7.467.174	7.467.828
Assegni di morte, annualità vedove, orfani	4.573	4.582
Sussidi per nascita di figli	-	-
Assegni per disagiate condizioni economiche	170	170
Assegni ai colpiti da terremoti, rimpatriati Libia, indennità ex FF.AA.	3.525	3.528
Indennità per richiamo alle armi dei dipendenti privati	584	584
Borse e assegni di studio	15.934	18.186
Sussidi e indennità varie	26.814	26.760
Rimborso spese viaggio assistiti	-	-
Cure balneotermali	8.047	8.046
Assegni per concorso in spese sanitarie	16.625	14.163
Assistenza morale e interventi per la vita sociale	866	864
Assistenza in colonia, convitti e minori a gestione diretta o in convenzione	78.635	77.784
Assistenza in case di riposo per anziani sia in gestione diretta o in convenzione	1.694	1.727
Altra assistenza in natura	9.940	9.940
TRASFERIMENTI PASSIVI	6.413.863	6.556.192
Contributi ad altri enti di previdenza	1.383.382	1.385.266
Contributi ad enti ed associazioni varie	800.202	752.632
Contributi allo Stato:	4.186.541	4.375.679
Al Fondo sanitario nazionale	42.961	217.667
i) Per contributi sociali di malattia	42.961	217.667
ii) Avanzo gestione Tbc	-	-
iii) Altro da Tbc	-	-
iiii) Altri	-	-
Per fondo mobilità, rotazione, eccetera	336.587	389.558
Per Gescal	1.406	2.177
Per altri motivi	3.805.587	3.766.277
Fondo interventi assistenziali ex art.59 d.p.r. 509/79	5.146	4.113
Equo indennizzo al personale	629	560
Altro	37.963	37.942
ONERI FINANZIARI	627.861	393.550
Interessi passivi	493.435	259.131
Spese e commissioni bancarie	134.426	134.419
ONERI TRIBUTARI	423.129	254.257
POSTE CORRETTIVE E COMPENSATIVE DI ENTRATE CORRENTI	8.240.281	7.930.079
Per sgravi e fiscalizzazione di:	5.742.881	5.742.894
Contributi previdenziali	5.742.881	5.742.894
Contributi di malattia	-	-
Per rimborso di:	1.043.776	1.020.126
Contributi sociali	1.034.960	1.011.072
Contributi diversi	8.816	9.054
Altre poste correttive	1.453.624	1.167.059
SPESE NON CLASSIFICABILI IN ALTRE VOCI	762.602	776.765

Tavola 2 segue - Spese degli enti previdenziali per tipologia di ente e voce economica - Anno 2007
(valori assoluti in migliaia di euro)

VOCI ECONOMICHE	Impegni	Pagamenti
SPESE IN CONTO CAPITALE	26.168.529	24.664.280
ACQUISTO DI BENI AD USO DUREVOLE E OPERE IMMOBILIARI	83.444	91.438
Acquisto di immobili	8.640	19.089
<i>Destinati al reddito</i>	6.148	8.086
<i>Destinati ad uso strumentale</i>	2.492	11.003
Costruzione, ripristino, trasformazione di immobili	25.436	27.753
<i>Destinati al reddito</i>	7.588	7.588
<i>Destinati ad uso strumentale</i>	17.848	20.165
Manutenzione straordinaria di immobili	49.368	44.596
ACQUISIZIONE DI IMMOBILIZZAZIONI TECNICHE	172.555	89.887
Mobili, macchine, arredi, strumenti informatici, impianti vari	131.235	56.823
<i>Destinati al reddito</i>	86.938	6.769
<i>Destinati ad uso strumentale</i>	44.297	50.054
Manutenzione straordinaria di mobili, macchine, strumenti informatici e impianti vari	41.320	33.064
PARTECIPAZIONE E ACQUISTO DI VALORI MOBILIARI	13.302.946	13.191.993
CONCESSIONI DI CREDITI ED ANTICIPAZIONI	10.502.805	10.311.291
Versamenti in depositi bancari d'investimento	-	-
Concessione di mutui a medio lungo termine	2.860.251	2.667.103
Concessione di prestiti ed anticipazioni di breve termine	232.320	233.913
Depositi cauzionali presso terzi	115	117
Versamenti alla tesoreria centrale dello Stato	3.503.849	3.503.849
Altro	3.906.270	3.906.309
INDENNITÀ DI FINE RAPPORTO AL PERSONALE CESSATO DAL SERVIZIO	172.200	171.189
ESTINZIONE DI MUTUI E ANTICIPAZIONI	1.934.579	808.482
Rimborsi di mutui	544.019	544.019
Rimborsi di anticipazioni passive (tesoreria centrale dello Stato)	1.125.910	-
Rimborsi di obbligazioni	-	-
Restituzione alle gestioni autonome di anticipazioni	-	-
Estinzione di debiti diversi	264.650	264.463
TOTALE GENERALE SPESE	296.880.783	293.977.888

Tavola 2 segue - Spese degli enti previdenziali per tipologia di ente e voce economica - Anno 2007
(valori assoluti in migliaia di euro)

VOCI ECONOMICHE	Impegni	Pagamenti
I.A.1 - SETTORE PUBBLICO		
SPESE CORRENTI	59.089.049	59.076.449
SPESE PER GLI ORGANI DELL'ENTE	4.362	1.983
SPESE PER IL PERSONALE DIPENDENTE IN SERVIZIO O IN QUIESCENZA	404.957	388.681
ACQUISTO DI BENI E SERVIZI	183.795	182.565
Premi di assicurazione	1.475	1.477
Fitti (reali e figurativi)	9.783	9.625
Altri acquisti di beni e servizi	172.537	171.463
SPESE PER PRESTAZIONI SOCIALI	57.788.065	57.789.828
Pensioni di invalidità, vecchiaia e superstiti	50.536.902	50.536.903
Assegni sociali ad ultra 65 enni	-	-
Pensioni e indennità a invalidi civili, non vedenti e non udenti	-	-
Rendite per infortuni o assegni vitalizi	-	-
Indennità temporanea assoluta per infortunio e malattie professionali	-	-
Indennità e assegni per malattia generica	-	-
Indennità per malattia speciale (Tbc)	-	-
Assegni al nucleo familiare	-	-
Assegni familiari vecchio tipo e assegni ai nuclei con almeno tre minori	-	-
Indennità o assegni per maternità e permessi allattamento	-	-
Prepensionamenti (L.223/91)	-	-
Assegni di disoccupazione (ordinaria, speciale, requisiti ridotti)	-	-
Assegni di integrazione guadagni (agricola, ordinaria e straordinaria)	-	-
Indennità di mobilità	-	-
Assegni di incollocabilità	-	-
Liquidazioni in capitale di rendite per infortuni	-	-
Liquidazione in capitale di conti individuali, restituzione e versamento contributi	-	-
Liquidazioni per fine rapporto di lavoro e premi anzianità	7.155.666	7.156.598
Assegni di morte, annualità vedove, orfani	4.171	4.180
Sussidi per nascita di figli	-	-
Assegni per disagiate condizioni economiche	-	-
Assegni ai colpiti da terremoti, rimpatriati Libia, indennità ex FF.AA.	-	-
Indennità per richiamo alle armi dei dipendenti privati	-	-
Borse e assegni di studio	14.969	17.266
Sussidi e indennità varie	-	-
Rimborso spese viaggio assistiti	-	-
Cure balneotermali	-	-
Assegni per concorso in spese sanitarie	-	-
Assistenza morale e interventi per la vita sociale	-	-
Assistenza in colonia, convitti e minori a gestione diretta o in convenzione	76.357	74.881
Assistenza in case di riposo per anziani sia in gestione diretta o in convenzione	-	-
Altra assistenza in natura	-	-
TRASFERIMENTI PASSIVI	540.651	544.199
Contributi ad altri enti di previdenza	410.841	410.817
Contributi ad enti ed associazioni varie	102.564	102.564
Contributi allo Stato:	22.739	27.343
<i>Al Fondo sanitario nazionale</i>	-	-
<i>i) Per contributi sociali di malattia</i>	-	-
<i>ii) Avanzo gestione Tbc</i>	-	-
<i>iii) Altro da Tbc</i>	-	-
<i>iiii) Altri</i>	-	-
<i>Per fondo mobilità, rotazione, eccetera</i>	-	-
<i>Per Gescal</i>	-	-
<i>Per altri motivi</i>	22.739	27.343
Fondo interventi assistenziali ex art.59 d.p.r. 509/79	4.394	3.361
Equo indennizzo al personale	99	100
Altro	14	14
ONERI FINANZIARI	99.352	102.127
Interessi passivi	77.444	77.366
Spese e commissioni bancarie	21.908	24.761
ONERI TRIBUTARI	43.177	42.672
POSTE CORRETTIVE E COMPENSATIVE DI ENTRATE CORRENTI	13.534	13.733
Per sgravi e fiscalizzazione di:	11.815	11.828
<i>Contributi previdenziali</i>	<i>11.815</i>	<i>11.828</i>
<i>Contributi di malattia</i>	-	-
Per rimborso di:	-	-
<i>Contributi sociali</i>	-	-
<i>Contributi diversi</i>	-	-
Altre poste correttive	1.719	1.905
SPESE NON CLASSIFICABILI IN ALTRE VOCI	11.156	10.661

Tavola 2 segue - Spese degli enti previdenziali per tipologia di ente e voce economica - Anno 2007
(valori assoluti in migliaia di euro)

VOCI ECONOMICHE	Impegni	Pagamenti
SPESE IN CONTO CAPITALE	2.783.353	2.618.980
ACQUISTO DI BENI AD USO DUREVOLE E OPERE IMMOBILIARI	1.672	11.427
Acquisto di immobili	-	8.511
<i>Destinati al reddito</i>	-	-
<i>Destinati ad uso strumentale</i>	-	8.511
Costruzione, ripristino, trasformazione di immobili	-	39
<i>Destinati al reddito</i>	-	-
<i>Destinati ad uso strumentale</i>	-	39
Manutenzione straordinaria di immobili	1.672	2.877
ACQUISIZIONE DI IMMOBILIZZAZIONI TECNICHE	34.582	38.669
Mobili, macchine, arredi, strumenti informatici, impianti vari	34.554	38.648
<i>Destinati al reddito</i>	-	-
<i>Destinati ad uso strumentale</i>	34.554	38.648
Manutenzione straordinaria di mobili, macchine, strumenti informatici e impianti vari	28	21
PARTECIPAZIONE E ACQUISTO DI VALORI MOBILIARI	-	-
CONCESSIONI DI CREDITI ED ANTICIPAZIONI	2.725.121	2.548.292
Versamenti in depositi bancari d'investimento	-	-
Concessione di mutui a medio lungo termine	2.715.672	2.538.802
Concessione di prestiti ed anticipazioni di breve termine	-	-
Depositi cauzionali presso terzi	18	20
Versamenti alla tesoreria centrale dello Stato	-	-
Altro	9.431	9.470
INDENNITÀ DI FINE RAPPORTO AL PERSONALE CESSATO DAL SERVIZIO	19.000	17.812
ESTINZIONE DI MUTUI E ANTICIPAZIONI	2.978	2.780
Rimborsi di mutui	-	-
Rimborsi di anticipazioni passive (tesoreria centrale dello Stato)	-	-
Rimborsi di obbligazioni	-	-
Restituzione alle gestioni autonome di anticipazioni	-	-
Estinzione di debiti diversi	2.978	2.780
TOTALE GENERALE SPESE	61.872.402	61.695.429

Tavola 2 segue - Spese degli enti previdenziali per tipologia di ente e voce economica - Anno 2007
(valori assoluti in migliaia di euro)

VOCI ECONOMICHE	Impegni	Pagamenti
I.A.2 - SETTORE PRIVATO		
SPESE CORRENTI	211.623.205	210.237.159
SPESE PER GLI ORGANI DELL'ENTE	35.726	34.794
SPESE PER IL PERSONALE DIPENDENTE IN SERVIZIO O IN QUIESCENZA	2.125.903	2.131.572
ACQUISTO DI BENI E SERVIZI	1.066.549	962.843
Premi di assicurazione	1.311	1.343
Fitti (reali e figurativi)	84.437	83.930
Altri acquisti di beni e servizi	980.801	877.570
SPESE PER PRESTAZIONI SOCIALI	192.635.161	191.910.499
Pensioni di invalidità, vecchiaia e superstiti	156.456.293	155.890.176
Assegni sociali ad ultra 65 enni	3.655.391	3.660.164
Pensioni e indennità a invalidi civili, non vedenti e non udenti	14.285.675	14.246.275
Rendite per infortuni o assegni vitalizi	35.698	35.745
Indennità temporanea assoluta per infortunio e malattie professionali	19	19
Indennità e assegni per malattia generica	2.159.177	2.159.177
Indennità per malattia speciale (Tbc)	46.665	46.665
Assegni al nucleo familiare	5.567.453	5.568.223
Assegni familiari vecchio tipo e assegni ai nuclei con almeno tre minori	313.412	312.540
Indennità o assegni per maternità e permessi allattamento	2.820.311	2.820.075
Prepensionamenti (L.223/91)	1.350.726	1.350.726
Assegni di disoccupazione (ordinaria, speciale, requisiti ridotti)	3.752.054	3.750.870
Assegni di integrazione guadagni (agricola, ordinaria e straordinaria)	733.322	609.050
Indennità di mobilità	938.363	938.363
Assegni di incollocabilità	-	-
Liquidazioni in capitale di rendite per infortuni	2.353	2.353
Liquidazione in capitale di conti individuali, restituzione e versamento contributi	134.831	138.841
Liquidazioni per fine rapporto di lavoro e premi anzianità	311.508	311.230
Assegni di morte, annualità vedove, orfani	402	402
Sussidi per nascita di figli	-	-
Assegni per disagiate condizioni economiche	170	170
Assegni ai colpiti da terremoti, rimpatriati Libia, indennità ex FF.AA.	3.525	3.528
Indennità per richiamo alle armi dei dipendenti privati	584	584
Borse e assegni di studio	965	920
Sussidi e indennità varie	26.814	26.760
Rimborso spese viaggio assistiti	-	-
Cure balneotermali	8.047	8.046
Assegni per concorso in spese sanitarie	16.625	14.163
Assistenza morale e interventi per la vita sociale	866	864
Assistenza in colonia, convitti e minori a gestione diretta o in convenzione	2.278	2.903
Assistenza in case di riposo per anziani sia in gestione diretta o in convenzione	1.694	1.727
Altra assistenza in natura	9.940	9.940
TRASFERIMENTI PASSIVI	5.873.212	6.011.993
Contributi ad altri enti di previdenza	972.541	974.449
Contributi ad enti ed associazioni varie	697.638	650.068
Contributi allo Stato:	4.163.802	4.348.336
<i>Al Fondo sanitario nazionale</i>	<i>42.961</i>	<i>217.667</i>
<i>i) Per contributi sociali di malattia</i>	<i>42.961</i>	<i>217.667</i>
<i>ii) Avanzo gestione Tbc</i>	<i>-</i>	<i>-</i>
<i>iii) Altro da Tbc</i>	<i>-</i>	<i>-</i>
<i>iiii) Altri</i>	<i>-</i>	<i>-</i>
<i>Per fondo mobilità, rotazione, eccetera</i>	<i>336.587</i>	<i>389.558</i>
<i>Per Gescal</i>	<i>1.406</i>	<i>2.177</i>
<i>Per altri motivi</i>	<i>3.782.848</i>	<i>3.738.934</i>
Fondo interventi assistenziali ex art.59 d.p.r. 509/79	752	752
Equo indennizzo al personale	530	460
Altro	37.949	37.928
ONERI FINANZIARI	528.509	291.423
Interessi passivi	415.991	181.765
Spese e commissioni bancarie	112.518	109.658
ONERI TRIBUTARI	379.952	211.585
POSTE CORRETTIVE E COMPENSATIVE DI ENTRATE CORRENTI	8.226.747	7.916.346
Per sgravi e fiscalizzazione di:	5.731.066	5.731.066
<i>Contributi previdenziali</i>	<i>5.731.066</i>	<i>5.731.066</i>
<i>Contributi di malattia</i>	<i>-</i>	<i>-</i>
Per rimborso di:	1.043.776	1.020.126
<i>Contributi sociali</i>	<i>1.034.960</i>	<i>1.011.072</i>
<i>Contributi diversi</i>	<i>8.816</i>	<i>9.054</i>
Altre poste correttive	1.451.905	1.165.154
SPESE NON CLASSIFICABILI IN ALTRE VOCI	751.446	766.104

Tavola 2 segue - Spese degli enti previdenziali per tipologia di ente e voce economica - Anno 2007
(valori assoluti in migliaia di euro)

VOCI ECONOMICHE	Impegni	Pagamenti
SPESE IN CONTO CAPITALE	23.385.176	22.045.300
ACQUISTO DI BENI AD USO DUREVOLE E OPERE IMMOBILIARI	81.772	80.011
Acquisto di immobili	8.640	10.578
<i>Destinati al reddito</i>	6.148	8.086
<i>Destinati ad uso strumentale</i>	2.492	2.492
Costruzione, ripristino, trasformazione di immobili	25.436	27.714
<i>Destinati al reddito</i>	7.588	7.588
<i>Destinati ad uso strumentale</i>	17.848	20.126
Manutenzione straordinaria di immobili	47.696	41.719
ACQUISIZIONE DI IMMOBILIZZAZIONI TECNICHE	137.973	51.218
Mobili, macchine, arredi, strumenti informatici, impianti vari	96.681	18.175
<i>Destinati al reddito</i>	86.938	6.769
<i>Destinati ad uso strumentale</i>	9.743	11.406
Manutenzione straordinaria di mobili, macchine, strumenti informatici e impianti vari	41.292	33.043
PARTECIPAZIONE E ACQUISTO DI VALORI MOBILIARI	13.302.946	13.191.993
CONCESSIONI DI CREDITI ED ANTICIPAZIONI	7.777.684	7.762.999
Versamenti in depositi bancari d'investimento	-	-
Concessione di mutui a medio lungo termine	144.579	128.301
Concessione di prestiti ed anticipazioni di breve termine	232.320	233.913
Depositi cauzionali presso terzi	97	97
Versamenti alla tesoreria centrale dello Stato	3.503.849	3.503.849
Altro	3.896.839	3.896.839
INDENNITÀ DI FINE RAPPORTO AL PERSONALE CESSATO DAL SERVIZIO	153.200	153.377
ESTINZIONE DI MUTUI E ANTICIPAZIONI	1.931.601	805.702
Rimborsi di mutui	544.019	544.019
Rimborsi di anticipazioni passive (tesoreria centrale dello Stato)	1.125.910	-
Rimborsi di obbligazioni	-	-
Restituzione alle gestioni autonome di anticipazioni	-	-
Estinzione di debiti diversi	261.672	261.683
TOTALE GENERALE SPESE	235.008.381	232.282.459

Tavola 2 segue - Spese degli enti previdenziali per tipologia di ente e voce economica - Anno 2007
(valori assoluti in migliaia di euro)

VOCI ECONOMICHE	Impegni	Pagamenti
I.A.2.1 - REGIME GENERALE		
SPESE CORRENTI	204.108.686	202.708.843
SPESE PER GLI ORGANI DELL'ENTE	6.992	6.977
SPESE PER IL PERSONALE DIPENDENTE IN SERVIZIO O IN QUIESCENZA	1.969.954	1.979.084
ACQUISTO DI BENI E SERVIZI	953.076	849.077
Premi di assicurazione	4	7
Fitti (reali e figurativi)	68.790	67.265
Altri acquisti di beni e servizi	884.282	781.805
SPESE PER PRESTAZIONI SOCIALI	186.445.077	185.694.718
Pensioni di invalidità, vecchiaia e superstiti	150.483.347	149.893.252
Assegni sociali ad ultra 65 enni	3.655.391	3.660.164
Pensioni e indennità a invalidi civili, non vedenti e non udenti	14.285.675	14.246.275
Rendite per infortuni o assegni vitalizi	35.698	35.745
Indennità temporanea assoluta per infortunio e malattie professionali	-	-
Indennità e assegni per malattia generica	2.147.439	2.147.439
Indennità per malattia speciale (Tbc)	46.665	46.665
Assegni al nucleo familiare	5.567.453	5.567.911
Assegni familiari vecchio tipo e assegni ai nuclei con almeno tre minori	313.100	312.540
Indennità o assegni per maternità e permessi allattamento	2.745.650	2.745.655
Prepensionamenti (L.223/91)	1.350.726	1.350.726
Assegni di disoccupazione (ordinaria, speciale, requisiti ridotti)	3.742.486	3.741.302
Assegni di integrazione guadagni (agricola, ordinaria e straordinaria)	731.436	607.164
Indennità di mobilità	938.355	938.355
Assegni di incollocabilità	-	-
Liquidazioni in capitale di rendite per infortuni	-	-
Liquidazione in capitale di conti individuali, restituzione e versamento contributi	105.048	104.924
Liquidazioni per fine rapporto di lavoro e premi anzianità	281.207	281.215
Assegni di morte, annualità vedove, orfani	93	93
Sussidi per nascita di figli	-	-
Assegni per disagiate condizioni economiche	-	-
Assegni ai colpiti da terremoti, rimpatriati Libia, indennità ex FF.AA.	3.520	3.523
Indennità per richiamo alle armi dei dipendenti privati	584	584
Borse e assegni di studio	-	-
Sussidi e indennità varie	-	-
Rimborso spese viaggio assistiti	-	-
Cure balneotermali	7.983	7.983
Assegni per concorso in spese sanitarie	3.221	3.203
Assistenza morale e interventi per la vita sociale	-	-
Assistenza in colonia, convitti e minori a gestione diretta o in convenzione	-	-
Assistenza in case di riposo per anziani sia in gestione diretta o in convenzione	-	-
Altra assistenza in natura	-	-
TRASFERIMENTI PASSIVI	5.801.542	5.937.243
Contributi ad altri enti di previdenza	906.082	906.532
Contributi ad enti ed associazioni varie	697.326	649.756
Contributi allo Stato:	4.161.567	4.344.343
<i>Al Fondo sanitario nazionale</i>	40.726	213.674
<i>i) Per contributi sociali di malattia</i>	40.726	213.674
<i>ii) Avanzo gestione Tbc</i>	-	-
<i>iii) Altro da Tbc</i>	-	-
<i>iiii) Altri</i>	-	-
<i>Per fondo mobilità, rotazione, eccetera</i>	336.587	389.558
<i>Per Gescal</i>	1.406	2.177
<i>Per altri motivi</i>	3.782.848	3.738.934
Fondo interventi assistenziali ex art.59 d.p.r. 509/79	-	-
Equo indennizzo al personale	460	460
Altro	36.107	36.152
ONERI FINANZIARI	456.892	228.214
Interessi passivi	351.925	123.247
Spese e commissioni bancarie	104.967	104.967
ONERI TRIBUTARI	177.760	9.757
POSTE CORRETTIVE E COMPENSATIVE DI ENTRATE CORRENTI	7.981.040	7.670.195
Per sgravi e fiscalizzazione di:	5.726.899	5.726.899
<i>Contributi previdenziali</i>	5.726.899	5.726.899
<i>Contributi di malattia</i>	-	-
Per rimborso di:	1.028.711	1.004.607
<i>Contributi sociali</i>	1.028.711	1.004.607
<i>Contributi diversi</i>	-	-
Altre poste correttive	1.225.430	938.689
SPESE NON CLASSIFICABILI IN ALTRE VOCI	316.353	333.578

Tavola 2 segue - Spese degli enti previdenziali per tipologia di ente e voce economica - Anno 2007
(valori assoluti in migliaia di euro)

VOCI ECONOMICHE	Impegni	Pagamenti
SPESE IN CONTO CAPITALE	6.722.772	5.488.259
ACQUISTO DI BENI AD USO DUREVOLE E OPERE IMMOBILIARI	37.954	31.696
Acquisto di immobili	-	-
<i>Destinati al reddito</i>	-	-
<i>Destinati ad uso strumentale</i>	-	-
Costruzione, ripristino, trasformazione di immobili	-	-
<i>Destinati al reddito</i>	-	-
<i>Destinati ad uso strumentale</i>	-	-
Manutenzione straordinaria di immobili	37.954	31.696
ACQUISIZIONE DI IMMOBILIZZAZIONI TECNICHE	129.163	42.809
Mobili, macchine, arredi, strumenti informatici, impianti vari	91.209	11.113
<i>Destinati al reddito</i>	85.717	5.548
<i>Destinati ad uso strumentale</i>	5.492	5.565
Manutenzione straordinaria di mobili, macchine, strumenti informatici e impianti vari	37.954	31.696
PARTECIPAZIONE E ACQUISTO DI VALORI MOBILIARI	-	-
CONCESSIONI DI CREDITI ED ANTICIPAZIONI	5.017.152	5.001.161
Versamenti in depositi bancari d'investimento	-	-
Concessione di mutui a medio lungo termine	130.174	114.417
Concessione di prestiti ed anticipazioni di breve termine	142.845	142.611
Depositi cauzionali presso terzi	-	-
Versamenti alla tesoreria centrale dello Stato	3.503.849	3.503.849
Altro	1.240.284	1.240.284
INDENNITÀ DI FINE RAPPORTO AL PERSONALE CESSATO DAL SERVIZIO	151.292	151.292
ESTINZIONE DI MUTUI E ANTICIPAZIONI	1.387.211	261.301
Rimborsi di mutui	-	-
Rimborsi di anticipazioni passive (tesoreria centrale dello Stato)	1.125.910	-
Rimborsi di obbligazioni	-	-
Restituzione alle gestioni autonome di anticipazioni	-	-
Estinzione di debiti diversi	261.301	261.301
TOTALE GENERALE SPESE	210.831.458	208.197.102

Tavola 2 segue - Spese degli enti previdenziali per tipologia di ente e voce economica - Anno 2007
(valori assoluti in migliaia di euro)

VOCI ECONOMICHE	Impegni	Pagamenti
I.A.2.2 - REGIME SOSTITUTIVO		
SPESE CORRENTI	3.528.136	3.542.240
SPESE PER GLI ORGANI DELL'ENTE	2.787	2.695
SPESE PER IL PERSONALE DIPENDENTE IN SERVIZIO O IN QUIESCENZA	54.222	50.659
ACQUISTO DI BENI E SERVIZI	24.614	25.849
Premi di assicurazione	64	64
Fitti (reali e figurativi)	13.680	14.698
Altri acquisti di beni e servizi	10.870	11.087
SPESE PER PRESTAZIONI SOCIALI	3.272.299	3.287.791
Pensioni di invalidità, vecchiaia e superstiti	3.248.836	3.264.033
Assegni sociali ad ultra 65 enni	-	-
Pensioni e indennità a invalidi civili, non vedenti e non udenti	-	-
Rendite per infortuni o assegni vitalizi	-	-
Indennità temporanea assoluta per infortunio e malattie professionali	-	-
Indennità e assegni per malattia generica	-	-
Indennità per malattia speciale (Tbc)	-	-
Assegni al nucleo familiare	-	312
Assegni familiari vecchio tipo e assegni ai nuclei con almeno tre minori	312	-
Indennità o assegni per maternità e permessi allattamento	639	639
Prepensionamenti (L.223/91)	-	-
Assegni di disoccupazione (ordinaria, speciale, requisiti ridotti)	9.568	9.568
Assegni di integrazione guadagni (agricola, ordinaria e straordinaria)	248	248
Indennità di mobilità	8	8
Assegni di incollocabilità	-	-
Liquidazioni in capitale di rendite per infortuni	2.353	2.353
Liquidazione in capitale di conti individuali, restituzione e versamento contributi	17	17
Liquidazioni per fine rapporto di lavoro e premi anzianità	3.469	3.183
Assegni di morte, annualità vedove, orfani	309	309
Sussidi per nascita di figli	-	-
Assegni per disagiate condizioni economiche	-	-
Assegni ai colpiti da terremoti, rimpatriati Libia, indennità ex FF.AA.	-	-
Indennità per richiamo alle armi dei dipendenti privati	-	-
Borse e assegni di studio	230	185
Sussidi e indennità varie	531	502
Rimborso spese viaggio assistiti	-	-
Cure balneotermali	64	63
Assegni per concorso in spese sanitarie	-	-
Assistenza morale e interventi per la vita sociale	866	864
Assistenza in colonia, convitti e minori a gestione diretta o in convenzione	2.278	2.903
Assistenza in case di riposo per anziani sia in gestione diretta o in convenzione	1.351	1.384
Altra assistenza in natura	1.220	1.220
TRASFERIMENTI PASSIVI	66.098	68.836
Contributi ad altri enti di previdenza	61.381	62.497
Contributi ad enti ed associazioni varie	143	143
Contributi allo Stato:	2.235	3.993
<i>Al Fondo sanitario nazionale</i>	2.235	3.993
<i>i) Per contributi sociali di malattia</i>	2.235	3.993
<i>ii) Avanzo gestione Tbc</i>	-	-
<i>iii) Altro da Tbc</i>	-	-
<i>iiii) Altri</i>	-	-
<i>Per fondo mobilità, rotazione, eccetera</i>	-	-
<i>Per Gescal</i>	-	-
<i>Per altri motivi</i>	-	-
Fondo interventi assistenziali ex art.59 d.p.r. 509/79	427	427
Equo indennizzo al personale	70	-
Altro	1.842	1.776
ONERI FINANZIARI	838	900
Interessi passivi	621	751
Spese e commissioni bancarie	217	149
ONERI TRIBUTARI	14.048	13.739
POSTE CORRETTIVE E COMPENSATIVE DI ENTRATE CORRENTI	54.850	55.092
Per sgravi e fiscalizzazione di:	-	-
<i>Contributi previdenziali</i>	-	-
<i>Contributi di malattia</i>	-	-
Per rimborso di:	5.275	5.517
<i>Contributi sociali</i>	1.086	1.090
<i>Contributi diversi</i>	4.189	4.427
Altre poste correttive	49.575	49.575
SPESE NON CLASSIFICABILI IN ALTRE VOCI	38.380	36.679

Tavola 2 segue - Spese degli enti previdenziali per tipologia di ente e voce economica - Anno 2007
(valori assoluti in migliaia di euro)

VOCI ECONOMICHE	Impegni	Pagamenti
SPESA IN CONTO CAPITALE	1.498.184	1.390.597
ACQUISTO DI BENI AD USO DUREVOLE E OPERE IMMOBILIARI	4.441	6.719
Acquisto di immobili	2.492	2.492
<i>Destinati al reddito</i>	-	-
<i>Destinati ad uso strumentale</i>	2.492	2.492
Costruzione, ripristino, trasformazione di immobili	1.949	4.227
<i>Destinati al reddito</i>	44	44
<i>Destinati ad uso strumentale</i>	1.905	4.183
Manutenzione straordinaria di immobili	-	-
ACQUISIZIONE DI IMMOBILIZZAZIONI TECNICHE	5.116	4.717
Mobili, macchine, arredi, strumenti informatici, impianti vari	1.778	3.370
<i>Destinati al reddito</i>	-	-
<i>Destinati ad uso strumentale</i>	1.778	3.370
Manutenzione straordinaria di mobili, macchine, strumenti informatici e impianti vari	3.338	1.347
PARTECIPAZIONE E ACQUISTO DI VALORI MOBILIARI	1.394.292	1.283.339
CONCESSIONI DI CREDITI ED ANTICIPAZIONI	92.880	94.186
Versamenti in depositi bancari d'investimento	-	-
Concessione di mutui a medio lungo termine	8.497	7.976
Concessione di prestiti ed anticipazioni di breve termine	84.383	86.210
Depositi cauzionali presso terzi	-	-
Versamenti alla tesoreria centrale dello Stato	-	-
Altro	-	-
INDENNITÀ DI FINE RAPPORTO AL PERSONALE CESSATO DAL SERVIZIO	1.405	1.584
ESTINZIONE DI MUTUI E ANTICIPAZIONI	50	52
Rimborsi di mutui	1	1
Rimborsi di anticipazioni passive (tesoreria centrale dello Stato)	-	-
Rimborsi di obbligazioni	-	-
Restituzione alle gestioni autonome di anticipazioni	-	-
Estinzione di debiti diversi	49	51
TOTALE GENERALE SPESE	5.026.320	4.932.837

Tavola 2 segue - Spese degli enti previdenziali per tipologia di ente e voce economica - Anno 2007
(valori assoluti in migliaia di euro)

VOCI ECONOMICHE	Impegni	Pagamenti
I.A.2.3 - REGIME PROFESSIONISTI		
SPESE CORRENTI	3.986.383	3.986.076
SPESE PER GLI ORGANI DELL'ENTE	25.947	25.122
SPESE PER IL PERSONALE DIPENDENTE IN SERVIZIO O IN QUIESCENZA	101.727	101.829
ACQUISTO DI BENI E SERVIZI	88.859	87.917
Premi di assicurazione	1.243	1.272
Fitti (reali e figurativi)	1.967	1.967
Altri acquisti di beni e servizi	85.649	84.678
SPESE PER PRESTAZIONI SOCIALI	2.917.785	2.927.990
Pensioni di invalidità, vecchiaia e superstiti	2.724.110	2.732.891
Assegni sociali ad ultra 65 enni	-	-
Pensioni e indennità a invalidi civili, non vedenti e non udenti	-	-
Rendite per infortuni o assegni vitalizi	-	-
Indennità temporanea assoluta per infortunio e malattie professionali	19	19
Indennità e assegni per malattia generica	11.738	11.738
Indennità per malattia speciale (Tbc)	-	-
Assegni al nucleo familiare	-	-
Assegni familiari vecchio tipo e assegni ai nuclei con almeno tre minori	-	-
Indennità o assegni per maternità e permessi allattamento	74.022	73.781
Prepensionamenti (L.223/91)	-	-
Assegni di disoccupazione (ordinaria, speciale, requisiti ridotti)	-	-
Assegni di integrazione guadagni (agricola, ordinaria e straordinaria)	1.638	1.638
Indennità di mobilità	-	-
Assegni di incollocabilità	-	-
Liquidazioni in capitale di rendite per infortuni	-	-
Liquidazione in capitale di conti individuali, restituzione e versamento contributi	29.766	33.900
Liquidazioni per fine rapporto di lavoro e premi anzianità	26.832	26.832
Assegni di morte, annualità vedove, orfani	-	-
Sussidi per nascita di figli	-	-
Assegni per disagiate condizioni economiche	170	170
Assegni ai colpiti da terremoti, rimpatriati Libia, indennità ex FF.AA.	5	5
Indennità per richiamo alle armi dei dipendenti privati	-	-
Borse e assegni di studio	735	735
Sussidi e indennità varie	26.283	26.258
Rimborso spese viaggio assistiti	-	-
Cure balneotermali	-	-
Assegni per concorso in spese sanitarie	13.404	10.960
Assistenza morale e interventi per la vita sociale	-	-
Assistenza in colonia, convitti e minori a gestione diretta o in convenzione	-	-
Assistenza in case di riposo per anziani sia in gestione diretta o in convenzione	343	343
Altra assistenza in natura	8.720	8.720
TRASFERIMENTI PASSIVI	5.572	5.914
Contributi ad altri enti di previdenza	5.078	5.420
Contributi ad enti ed associazioni varie	169	169
Contributi allo Stato:	-	-
Al Fondo sanitario nazionale	-	-
i) Per contributi sociali di malattia	-	-
ii) Avanzo gestione Tbc	-	-
iii) Altro da Tbc	-	-
iiii) Altri	-	-
Per fondo mobilità, rotazione, eccetera	-	-
Per Gescal	-	-
Per altri motivi	-	-
Fondo interventi assistenziali ex art.59 d.p.r. 509/79	325	325
Equo indennizzo al personale	-	-
Altro	-	-
ONERI FINANZIARI	70.779	62.309
Interessi passivi	63.445	57.767
Spese e commissioni bancarie	7.334	4.542
ONERI TRIBUTARI	188.144	188.089
POSTE CORRETTIVE E COMPENSATIVE DI ENTRATE CORRENTI	190.857	191.059
Per sgravi e fiscalizzazione di:	4.167	4.167
Contributi previdenziali	4.167	4.167
Contributi di malattia	-	-
Per rimborso di:	9.790	10.002
Contributi sociali	5.163	5.375
Contributi diversi	4.627	4.627
Altre poste correttive	176.900	176.890
SPESE NON CLASSIFICABILI IN ALTRE VOCI	396.713	395.847

Tavola 2 segue - Spese degli enti previdenziali per tipologia di ente e voce economica - Anno 2007 (valori assoluti in migliaia di euro)

VOCI ECONOMICHE	Impegni	Pagamenti
SPESE IN CONTO CAPITALE	15.164.220	15.166.444
ACQUISTO DI BENI AD USO DUREVOLE E OPERE IMMOBILIARI	39.377	41.596
Acquisto di immobili	6.148	8.086
<i>Destinati al reddito</i>	6.148	8.086
<i>Destinati ad uso strumentale</i>	-	-
Costruzione, ripristino, trasformazione di immobili	23.487	23.487
<i>Destinati al reddito</i>	7.544	7.544
<i>Destinati ad uso strumentale</i>	15.943	15.943
Manutenzione straordinaria di immobili	9.742	10.023
ACQUISIZIONE DI IMMOBILIZZAZIONI TECNICHE	3.694	3.692
Mobili, macchine, arredi, strumenti informatici, impianti vari	3.694	3.692
<i>Destinati al reddito</i>	1.221	1.221
<i>Destinati ad uso strumentale</i>	2.473	2.471
Manutenzione straordinaria di mobili, macchine, strumenti informatici e impianti vari	-	-
PARTECIPAZIONE E ACQUISTO DI VALORI MOBILIARI	11.908.654	11.908.654
CONCESSIONI DI CREDITI ED ANTICIPAZIONI	2.667.652	2.667.652
Versamenti in depositi bancari d'investimento	-	-
Concessione di mutui a medio lungo termine	5.908	5.908
Concessione di prestiti ed anticipazioni di breve termine	5.092	5.092
Depositi cauzionali presso terzi	97	97
Versamenti alla tesoreria centrale dello Stato	-	-
Altro	2.656.555	2.656.555
INDENNITÀ DI FINE RAPPORTO AL PERSONALE CESSATO DAL SERVIZIO	503	501
ESTINZIONE DI MUTUI E ANTICIPAZIONI	544.340	544.349
Rimborsi di mutui	544.018	544.018
Rimborsi di anticipazioni passive (tesoreria centrale dello Stato)	-	-
Rimborsi di obbligazioni	-	-
Restituzione alle gestioni autonome di anticipazioni	-	-
Estinzione di debiti diversi	322	331
TOTALE GENERALE SPESE	19.150.603	19.152.520

Tavola 2 segue - Spese degli enti previdenziali per tipologia di ente e voce economica - Anno 2007 (valori assoluti in migliaia di euro)

VOCI ECONOMICHE	Impegni	Pagamenti
I.B - ALTRE ASSICURAZIONI		
SPESE CORRENTI	8.257.657	8.272.643
SPESE PER GLI ORGANI DELL'ENTE	7.962	7.904
SPESE PER IL PERSONALE DIPENDENTE IN SERVIZIO O IN QUIESCENZA	758.733	754.085
ACQUISTO DI BENI E SERVIZI	352.986	338.531
Premi di assicurazione	957	957
Fitti (reali e figurativi)	321	319
Altri acquisti di beni e servizi	351.708	337.255
SPESE PER PRESTAZIONI SOCIALI	6.191.490	6.233.182
Pensioni di invalidità, vecchiaia e superstiti	5.206	5.206
Assegni sociali ad ultra 65 enni	-	-
Pensioni e indennità a invalidi civili, non vedenti e non udenti	-	-
Rendite per infortuni o assegni vitalizi	4.413.172	4.412.876
Indennità temporanea assoluta per infortunio e malattie professionali	826.452	826.452
Indennità e assegni per malattia generica	-	-
Indennità per malattia speciale (Tbc)	-	-
Assegni al nucleo familiare	140.762	140.762
Assegni familiari vecchio tipo e assegni ai nuclei con almeno tre minori	-	-
Indennità o assegni per maternità e permessi allattamento	-	-
Prepensionamenti (L.223/91)	-	-
Assegni di disoccupazione (ordinaria, speciale, requisiti ridotti)	-	-
Assegni di integrazione guadagni (agricola, ordinaria e straordinaria)	-	-
Indennità di mobilità	-	-
Assegni di incollocabilità	10.951	10.951
Liquidazioni in capitale di rendite per infortuni	460.248	460.248
Liquidazione in capitale di conti individuali, restituzione e versamento contributi	79.281	79.281
Liquidazioni per fine rapporto di lavoro e premi anzianità	92.012	92.012
Assegni di morte, annualità vedove, orfani	9.298	9.298
Sussidi per nascita di figli	-	-
Assegni per disagiate condizioni economiche	495	466
Assegni ai colpiti da terremoti, rimpatriati Libia, indennità ex FF.AA.	-	-
Indennità per richiamo alle armi dei dipendenti privati	-	-
Borse e assegni di studio	19.732	25.783
Sussidi e indennità varie	30	13
Rimborso spese viaggio assistiti	26	31
Cure balneotermali	7.640	8.137
Assegni per concorso in spese sanitarie	49.911	42.891
Assistenza morale e interventi per la vita sociale	3.235	3.201
Assistenza in colonia, convitti e minori a gestione diretta o in convenzione	1.786	1.830
Assistenza in case di riposo per anziani sia in gestione diretta o in convenzione	649	571
Altra assistenza in natura	70.604	113.173
TRASFERIMENTI PASSIVI	522.459	518.415
Contributi ad altri enti di previdenza	366	366
Contributi ad enti ed associazioni varie	21.086	20.319
Contributi allo Stato:	500.823	497.551
<i>Al Fondo sanitario nazionale</i>	126.840	126.232
<i>i) Per contributi sociali di malattia</i>	125.734	125.126
<i>ii) Avanzo gestione Tbc</i>	-	-
<i>iii) Altro da Tbc</i>	-	-
<i>iiii) Altri</i>	1.106	1.106
<i>Per fondo mobilità, rotazione, eccetera</i>	-	-
<i>Per Gescal</i>	-	-
<i>Per altri motivi</i>	373.983	371.319
Fondo interventi assistenziali ex art.59 d.p.r. 509/79	184	179
Equo indennizzo al personale	-	-
Altro	-	-
ONERI FINANZIARI	721	721
Interessi passivi	111	111
Spese e commissioni bancarie	610	610
ONERI TRIBUTARI	109.206	106.940
POSTE CORRETTIVE E COMPENSATIVE DI ENTRATE CORRENTI	269.725	269.375
Per sgravi e fiscalizzazione di:	113	113
<i>Contributi previdenziali</i>	113	113
<i>Contributi di malattia</i>	-	-
Per rimborso di:	257.257	257.257
<i>Contributi sociali</i>	256.906	256.906
<i>Contributi diversi</i>	351	351
Altre poste correttive	12.355	12.005
SPESE NON CLASSIFICABILI IN ALTRE VOCI	44.375	43.490

Tavola 2 segue - Spese degli enti previdenziali per tipologia di ente e voce economica - Anno 2007
(valori assoluti in migliaia di euro)

VOCI ECONOMICHE	Impegni	Pagamenti
SPESE IN CONTO CAPITALE	1.423.277	1.049.049
ACQUISTO DI BENI AD USO DUREVOLE E OPERE IMMOBILIARI	482.225	103.236
Acquisto di immobili	463.212	85.365
<i>Destinati al reddito</i>	462.927	77.585
<i>Destinati ad uso strumentale</i>	285	7.780
Costruzione, ripristino, trasformazione di immobili	17.234	15.101
<i>Destinati al reddito</i>	744	1.280
<i>Destinati ad uso strumentale</i>	16.490	13.821
Manutenzione straordinaria di immobili	1.779	2.770
ACQUISIZIONE DI IMMOBILIZZAZIONI TECNICHE	50.814	47.124
Mobili, macchine, arredi, strumenti informatici, impianti vari	49.639	45.949
<i>Destinati al reddito</i>	-	-
<i>Destinati ad uso strumentale</i>	49.639	45.949
Manutenzione straordinaria di mobili, macchine, strumenti informatici e impianti vari	1.175	1.175
PARTECIPAZIONE E ACQUISTO DI VALORI MOBILIARI	471.800	472.780
CONCESSIONI DI CREDITI ED ANTICIPAZIONI	386.007	384.403
Versamenti in depositi bancari d'investimento	-	-
Concessione di mutui a medio lungo termine	72.835	71.311
Concessione di prestiti ed anticipazioni di breve termine	26.477	26.397
Depositi cauzionali presso terzi	-	-
Versamenti alla tesoreria centrale dello Stato	284.695	284.695
Altro	2.000	2.000
INDENNITÀ DI FINE RAPPORTO AL PERSONALE CESSATO DAL SERVIZIO	31.549	40.624
ESTINZIONE DI MUTUI E ANTICIPAZIONI	882	882
Rimborsi di mutui	-	-
Rimborsi di anticipazioni passive (tesoreria centrale dello Stato)	-	-
Rimborsi di obbligazioni	-	-
Restituzione alle gestioni autonome di anticipazioni	-	-
Estinzione di debiti diversi	882	882
TOTALE GENERALE SPESE	9.680.934	9.321.692

Tavola 2 segue - Spese degli enti previdenziali per tipologia di ente e voce economica - Anno 2007
(valori assoluti in migliaia di euro)

VOCI ECONOMICHE	Impegni	Pagamenti
II - ENTI COMPLEMENTARI		
SPESE CORRENTI	2.316.523	2.322.247
SPESE PER GLI ORGANI DELL'ENTE	2.534	2.522
SPESE PER IL PERSONALE DIPENDENTE IN SERVIZIO O IN QUIESCENZA	45.847	45.848
ACQUISTO DI BENI E SERVIZI	75.342	75.282
Premi di assicurazione	1.997	1.970
Fitti (reali e figurativi)	325	316
Altri acquisti di beni e servizi	73.020	72.996
SPESE PER PRESTAZIONI SOCIALI	1.841.423	1.849.471
Pensioni di invalidità, vecchiaia e superstiti	1.260.278	1.265.538
Assegni sociali ad ultra 65 enni	-	-
Pensioni e indennità a invalidi civili, non vedenti e non udenti	-	-
Rendite per infortuni o assegni vitalizi	4.757	7.110
Indennità temporanea assoluta per infortunio e malattie professionali	-	-
Indennità e assegni per malattia generica	40	39
Indennità per malattia speciale (Tbc)	-	-
Assegni al nucleo familiare	18	18
Assegni familiari vecchio tipo e assegni ai nuclei con almeno tre minori	-	-
Indennità o assegni per maternità e permessi allattamento	1.678	1.678
Prepensionamenti (L.223/91)	-	-
Assegni di disoccupazione (ordinaria, speciale, requisiti ridotti)	-	-
Assegni di integrazione guadagni (agricola, ordinaria e straordinaria)	-	-
Indennità di mobilità	-	-
Assegni di incollocabilità	-	-
Liquidazioni in capitale di rendite per infortuni	-	-
Liquidazione in capitale di conti individuali, restituzione e versamento contributi	322.474	322.759
Liquidazioni per fine rapporto di lavoro e premi anzianità	222.710	223.291
Assegni di morte, annualità vedove, orfani	3.272	3.272
Sussidi per nascita di figli	-	-
Assegni per disagiate condizioni economiche	-	-
Assegni ai colpiti da terremoti, rimpatriati Libia, indennità ex FF.AA.	-	-
Indennità per richiamo alle armi dei dipendenti privati	-	-
Borse e assegni di studio	1.073	1.072
Sussidi e indennità varie	15.768	15.372
Rimborso spese viaggio assistiti	-	-
Cure balneotermali	4.099	4.099
Assegni per concorso in spese sanitarie	-	-
Assistenza morale e interventi per la vita sociale	-	-
Assistenza in colonia, convitti e minori a gestione diretta o in convenzione	91	91
Assistenza in case di riposo per anziani sia in gestione diretta o in convenzione	130	130
Altra assistenza in natura	5.035	5.002
TRASFERIMENTI PASSIVI	59.979	59.979
Contributi ad altri enti di previdenza	4.914	4.914
Contributi ad enti ed associazioni varie	2.769	2.769
Contributi allo Stato:	52.296	52.296
<i>Al Fondo sanitario nazionale</i>	114	114
<i>i) Per contributi sociali di malattia</i>	114	114
<i>ii) Avanzo gestione Tbc</i>	-	-
<i>iii) Altro da Tbc</i>	-	-
<i>iiii) Altri</i>	-	-
<i>Per fondo mobilità, rotazione, eccetera</i>	-	-
<i>Per Gescal</i>	-	-
<i>Per altri motivi</i>	52.182	52.182
Fondo interventi assistenziali ex art.59 d.p.r. 509/79	-	-
Equo indennizzo al personale	-	-
Altro	-	-
ONERI FINANZIARI	72.551	72.551
Interessi passivi	39.608	39.608
Spese e commissioni bancarie	32.943	32.943
ONERI TRIBUTARI	87.303	87.306
POSTE CORRETTIVE E COMPENSATIVE DI ENTRATE CORRENTI	21.574	19.252
Per sgravi e fiscalizzazione di:	-	-
<i>Contributi previdenziali</i>	-	-
<i>Contributi di malattia</i>	-	-
Per rimborso di:	-	-
<i>Contributi sociali</i>	-	-
<i>Contributi diversi</i>	-	-
Altre poste correttive	21.574	19.252
SPESE NON CLASSIFICABILI IN ALTRE VOCI	109.970	110.036

Tavola 2 segue - Spese degli enti previdenziali per tipologia di ente e voce economica - Anno 2007
(valori assoluti in migliaia di euro)

VOCI ECONOMICHE	Impegni	Pagamenti
SPESE IN CONTO CAPITALE	10.592.602	10.592.148
ACQUISTO DI BENI AD USO DUREVOLE E OPERE IMMOBILIARI	22.288	21.877
Acquisto di immobili	16.456	16.456
<i>Destinati al reddito</i>	16.456	16.456
<i>Destinati ad uso strumentale</i>	-	-
Costruzione, ripristino, trasformazione di immobili	115	115
<i>Destinati al reddito</i>	-	-
<i>Destinati ad uso strumentale</i>	115	115
Manutenzione straordinaria di immobili	5.717	5.306
ACQUISIZIONE DI IMMOBILIZZAZIONI TECNICHE	575	532
Mobili, macchine, arredi, strumenti informatici, impianti vari	525	532
<i>Destinati al reddito</i>	371	371
<i>Destinati ad uso strumentale</i>	154	161
Manutenzione straordinaria di mobili, macchine, strumenti informatici e impianti vari	50	-
PARTECIPAZIONE E ACQUISTO DI VALORI MOBILIARI	10.091.350	10.091.350
CONCESSIONI DI CREDITI ED ANTICIPAZIONI	466.580	466.580
Versamenti in depositi bancari d'investimento	307.703	307.703
Concessione di mutui a medio lungo termine	-	-
Concessione di prestiti ed anticipazioni di breve termine	15.908	15.908
Depositi cauzionali presso terzi	-	-
Versamenti alla tesoreria centrale dello Stato	-	-
Altro	142.969	142.969
INDENNITÀ DI FINE RAPPORTO AL PERSONALE CESSATO DAL SERVIZIO	-	-
ESTINZIONE DI MUTUI E ANTICIPAZIONI	11.809	11.809
Rimborsi di mutui	-	-
Rimborsi di anticipazioni passive (tesoreria centrale dello Stato)	-	-
Rimborsi di obbligazioni	-	-
Restituzione alle gestioni autonome di anticipazioni	-	-
Estinzione di debiti diversi	11.809	11.809
TOTALE GENERALE SPESE	12.909.125	12.914.395

Tavola 2 segue - Spese degli enti previdenziali per tipologia di ente e voce economica - Anno 2007
(valori assoluti in migliaia di euro)

VOCI ECONOMICHE	Impegni	Pagamenti
II.A - ASSICURAZIONE PER L'INVALIDITÀ, LA VECCHIAIA E I SUPERSTITI		
SPESE CORRENTI	2.099.096	2.104.320
SPESE PER GLI ORGANI DELL'ENTE	2.406	2.406
SPESE PER IL PERSONALE DIPENDENTE IN SERVIZIO O IN QUIESCENZA	45.138	45.138
ACQUISTO DI BENI E SERVIZI	73.511	73.475
Premi di assicurazione	1.969	1.942
Fitti (reali e figurativi)	325	316
Altri acquisti di beni e servizi	71.217	71.217
SPESE PER PRESTAZIONI SOCIALI	1.686.354	1.691.614
Pensioni di invalidità, vecchiaia e superstiti	1.260.278	1.265.538
Assegni sociali ad ultra 65 enni	-	-
Pensioni e indennità a invalidi civili, non vedenti e non udenti	-	-
Rendite per infortuni o assegni vitalizi	-	-
Indennità temporanea assoluta per infortunio e malattie professionali	-	-
Indennità e assegni per malattia generica	-	-
Indennità per malattia speciale (Tbc)	-	-
Assegni al nucleo familiare	18	18
Assegni familiari vecchio tipo e assegni ai nuclei con almeno tre minori	-	-
Indennità o assegni per maternità e permessi allattamento	1.678	1.678
Prepensionamenti (L.223/91)	-	-
Assegni di disoccupazione (ordinaria, speciale, requisiti ridotti)	-	-
Assegni di integrazione guadagni (agricola, ordinaria e straordinaria)	-	-
Indennità di mobilità	-	-
Assegni di incollocabilità	-	-
Liquidazioni in capitale di rendite per infortuni	-	-
Liquidazione in capitale di conti individuali, restituzione e versamento contributi	308.094	308.094
Liquidazioni per fine rapporto di lavoro e premi anzianità	103.289	103.289
Assegni di morte, annualità vedove, orfani	3.118	3.118
Sussidi per nascita di figli	-	-
Assegni per disagiate condizioni economiche	-	-
Assegni ai colpiti da terremoti, rimpatriati Libia, indennità ex FF.AA.	-	-
Indennità per richiamo alle armi dei dipendenti privati	-	-
Borse e assegni di studio	716	716
Sussidi e indennità varie	93	93
Rimborso spese viaggio assistiti	-	-
Cure balneotermali	4.099	4.099
Assegni per concorso in spese sanitarie	-	-
Assistenza morale e interventi per la vita sociale	-	-
Assistenza in colonia, convitti e minori a gestione diretta o in convenzione	91	91
Assistenza in case di riposo per anziani sia in gestione diretta o in convenzione	130	130
Altra assistenza in natura	4.750	4.750
TRASFERIMENTI PASSIVI	7.797	7.797
Contributi ad altri enti di previdenza	4.914	4.914
Contributi ad enti ed associazioni varie	2.769	2.769
Contributi allo Stato:	114	114
Al Fondo sanitario nazionale	114	114
i) Per contributi sociali di malattia	114	114
ii) Avanzo gestione Tbc	-	-
iii) Altro da Tbc	-	-
iiii) Altri	-	-
Per fondo mobilità, rotazione, eccetera	-	-
Per Gescal	-	-
Per altri motivi	-	-
Fondo interventi assistenziali ex art.59 d.p.r. 509/79	-	-
Equo indennizzo al personale	-	-
Altro	-	-
ONERI FINANZIARI	72.551	72.551
Interessi passivi	39.608	39.608
Spese e commissioni bancarie	32.943	32.943
ONERI TRIBUTARI	85.661	85.661
POSTE CORRETTIVE E COMPENSATIVE DI ENTRATE CORRENTI	16.958	16.958
Per sgravi e fiscalizzazione di:	-	-
Contributi previdenziali	-	-
Contributi di malattia	-	-
Per rimborso di:	-	-
Contributi sociali	-	-
Contributi diversi	-	-
Altre poste correttive	16.958	16.958
SPESE NON CLASSIFICABILI IN ALTRE VOCI	108.720	108.720

Tavola 2 segue - Spese degli enti previdenziali per tipologia di ente e voce economica - Anno 2007
(valori assoluti in migliaia di euro)

VOCI ECONOMICHE	Impegni	Pagamenti
SPESE IN CONTO CAPITALE	10.357.736	10.357.736
ACQUISTO DI BENI AD USO DUREVOLE E OPERE IMMOBILIARI	21.288	21.288
Acquisto di immobili	16.016	16.016
<i>Destinati al reddito</i>	16.016	16.016
<i>Destinati ad uso strumentale</i>	-	-
Costruzione, ripristino, trasformazione di immobili	115	115
<i>Destinati al reddito</i>	-	-
<i>Destinati ad uso strumentale</i>	115	115
Manutenzione straordinaria di immobili	5.157	5.157
ACQUISIZIONE DI IMMOBILIZZAZIONI TECNICHE	499	499
Mobili, macchine, arredi, strumenti informatici, impianti vari	499	499
<i>Destinati al reddito</i>	371	371
<i>Destinati ad uso strumentale</i>	128	128
Manutenzione straordinaria di mobili, macchine, strumenti informatici e impianti vari	-	-
PARTECIPAZIONE E ACQUISTO DI VALORI MOBILIARI	9.866.190	9.866.190
CONCESSIONI DI CREDITI ED ANTICIPAZIONI	457.950	457.950
Versamenti in depositi bancari d'investimento	307.703	307.703
Concessione di mutui a medio lungo termine	-	-
Concessione di prestiti ed anticipazioni di breve termine	7.278	7.278
Depositi cauzionali presso terzi	-	-
Versamenti alla tesoreria centrale dello Stato	-	-
Altro	142.969	142.969
INDENNITÀ DI FINE RAPPORTO AL PERSONALE CESSATO DAL SERVIZIO	-	-
ESTINZIONE DI MUTUI E ANTICIPAZIONI	11.809	11.809
Rimborsi di mutui	-	-
Rimborsi di anticipazioni passive (tesoreria centrale dello Stato)	-	-
Rimborsi di obbligazioni	-	-
Restituzione alle gestioni autonome di anticipazioni	-	-
Estinzione di debiti diversi	11.809	11.809
TOTALE GENERALE SPESE	12.456.832	12.462.056

Tavola 2 segue - Spese degli enti previdenziali per tipologia di ente e voce economica - Anno 2007
(valori assoluti in migliaia di euro)

VOCI ECONOMICHE	Impegni	Pagamenti
II.B - ALTRE ASSICURAZIONI		
SPESE CORRENTI	217.427	217.927
SPESE PER GLI ORGANI DELL'ENTE	128	116
SPESE PER IL PERSONALE DIPENDENTE IN SERVIZIO O IN QUIESCENZA	709	710
ACQUISTO DI BENI E SERVIZI	1.831	1.807
Premi di assicurazione	28	28
Fitti (reali e figurativi)	-	-
Altri acquisti di beni e servizi	1.803	1.779
SPESE PER PRESTAZIONI SOCIALI	155.069	157.857
Pensioni di invalidità, vecchiaia e superstiti	-	-
Assegni sociali ad ultra 65 enni	-	-
Pensioni e indennità a invalidi civili, non vedenti e non udenti	-	-
Rendite per infortuni o assegni vitalizi	4.757	7.110
Indennità temporanea assoluta per infortunio e malattie professionali	-	-
Indennità e assegni per malattia generica	40	39
Indennità per malattia speciale (Tbc)	-	-
Assegni al nucleo familiare	-	-
Assegni familiari vecchio tipo e assegni ai nuclei con almeno tre minori	-	-
Indennità o assegni per maternità e permessi allattamento	-	-
Prepensionamenti (L.223/91)	-	-
Assegni di disoccupazione (ordinaria, speciale, requisiti ridotti)	-	-
Assegni di integrazione guadagni (agricola, ordinaria e straordinaria)	-	-
Indennità di mobilità	-	-
Assegni di incollocabilità	-	-
Liquidazioni in capitale di rendite per infortuni	-	-
Liquidazione in capitale di conti individuali, restituzione e versamento contributi	14.380	14.665
Liquidazioni per fine rapporto di lavoro e premi anzianità	119.421	120.002
Assegni di morte, annualità vedove, orfani	154	154
Sussidi per nascita di figli	-	-
Assegni per disagiate condizioni economiche	-	-
Assegni ai colpiti da terremoti, rimpatriati Libia, indennità ex FF.AA.	-	-
Indennità per richiamo alle armi dei dipendenti privati	-	-
Borse e assegni di studio	357	356
Sussidi e indennità varie	15.675	15.279
Rimborso spese viaggio assistiti	-	-
Cure balneotermali	-	-
Assegni per concorso in spese sanitarie	-	-
Assistenza morale e interventi per la vita sociale	-	-
Assistenza in colonia, convitti e minori a gestione diretta o in convenzione	-	-
Assistenza in case di riposo per anziani sia in gestione diretta o in convenzione	-	-
Altra assistenza in natura	285	252
TRASFERIMENTI PASSIVI	52.182	52.182
Contributi ad altri enti di previdenza	-	-
Contributi ad enti ed associazioni varie	-	-
Contributi allo Stato:	52.182	52.182
<i>Al Fondo sanitario nazionale</i>	-	-
<i>i) Per contributi sociali di malattia</i>	-	-
<i>ii) Avanzo gestione Tbc</i>	-	-
<i>iii) Altro da Tbc</i>	-	-
<i>iiii) Altri</i>	-	-
<i>Per fondo mobilità, rotazione, eccetera</i>	-	-
<i>Per Gescal</i>	-	-
<i>Per altri motivi</i>	52.182	52.182
Fondo interventi assistenziali ex art.59 d.p.r. 509/79	-	-
Equo indennizzo al personale	-	-
Altro	-	-
ONERI FINANZIARI	-	-
Interessi passivi	-	-
Spese e commissioni bancarie	-	-
ONERI TRIBUTARI	1.642	1.645
POSTE CORRETTIVE E COMPENSATIVE DI ENTRATE CORRENTI	4.616	2.294
Per sgravi e fiscalizzazione di:	-	-
<i>Contributi previdenziali</i>	-	-
<i>Contributi di malattia</i>	-	-
Per rimborso di:	-	-
<i>Contributi sociali</i>	-	-
<i>Contributi diversi</i>	-	-
Altre poste correttive	4.616	2.294
SPESE NON CLASSIFICABILI IN ALTRE VOCI	1.250	1.316

Tavola 2 segue - Spese degli enti previdenziali per tipologia di ente e voce economica - Anno 2007
(valori assoluti in migliaia di euro)

VOCI ECONOMICHE	Impegni	Pagamenti
SPESA IN CONTO CAPITALE	234.866	234.412
ACQUISTO DI BENI AD USO DUREVOLE E OPERE IMMOBILIARI	1.000	589
Acquisto di immobili	440	440
<i>Destinati al reddito</i>	440	440
<i>Destinati ad uso strumentale</i>	-	-
Costruzione, ripristino, trasformazione di immobili	-	-
<i>Destinati al reddito</i>	-	-
<i>Destinati ad uso strumentale</i>	-	-
Manutenzione straordinaria di immobili	560	149
ACQUISIZIONE DI IMMOBILIZZAZIONI TECNICHE	76	33
Mobili, macchine, arredi, strumenti informatici, impianti vari	26	33
<i>Destinati al reddito</i>	-	-
<i>Destinati ad uso strumentale</i>	26	33
Manutenzione straordinaria di mobili, macchine, strumenti informatici e impianti vari	50	-
PARTECIPAZIONE E ACQUISTO DI VALORI MOBILIARI	225.160	225.160
CONCESSIONI DI CREDITI ED ANTICIPAZIONI	8.630	8.630
Versamenti in depositi bancari d'investimento	-	-
Concessione di mutui a medio lungo termine	-	-
Concessione di prestiti ed anticipazioni di breve termine	8.630	8.630
Depositi cauzionali presso terzi	-	-
Versamenti alla tesoreria centrale dello Stato	-	-
Altro	-	-
INDENNITÀ DI FINE RAPPORTO AL PERSONALE CESSATO DAL SERVIZIO	-	-
ESTINZIONE DI MUTUI E ANTICIPAZIONI	-	-
Rimborsi di mutui	-	-
Rimborsi di anticipazioni passive (tesoreria centrale dello Stato)	-	-
Rimborsi di obbligazioni	-	-
Restituzione alle gestioni autonome di anticipazioni	-	-
Estinzione di debiti diversi	-	-
TOTALE GENERALE SPESE	452.293	452.339

Tavola 2 segue - Spese degli enti previdenziali per tipologia di ente e voce economica - Anno 2007
(valori assoluti in migliaia di euro)

VOCI ECONOMICHE	Impegni	Pagamenti
II.B.1 - SETTORE PUBBLICO		
SPESE CORRENTI	214.614	215.160
SPESE PER GLI ORGANI DELL'ENTE	40	40
SPESE PER IL PERSONALE DIPENDENTE IN SERVIZIO O IN QUIESCENZA	499	496
ACQUISTO DI BENI E SERVIZI	1.698	1.677
Premi di assicurazione	25	25
Fitti (reali e figurativi)	-	-
Altri acquisti di beni e servizi	1.673	1.652
SPESE PER PRESTAZIONI SOCIALI	152.740	155.563
Pensioni di invalidità, vecchiaia e superstiti	-	-
Assegni sociali ad ultra 65 enni	-	-
Pensioni e indennità a invalidi civili, non vedenti e non udenti	-	-
Rendite per infortuni o assegni vitalizi	4.757	7.110
Indennità temporanea assoluta per infortunio e malattie professionali	-	-
Indennità e assegni per malattia generica	-	-
Indennità per malattia speciale (Tbc)	-	-
Assegni al nucleo familiare	-	-
Assegni familiari vecchio tipo e assegni ai nuclei con almeno tre minori	-	-
Indennità o assegni per maternità e permessi allattamento	-	-
Prepensionamenti (L.223/91)	-	-
Assegni di disoccupazione (ordinaria, speciale, requisiti ridotti)	-	-
Assegni di integrazione guadagni (agricola, ordinaria e straordinaria)	-	-
Indennità di mobilità	-	-
Assegni di incollocabilità	-	-
Liquidazioni in capitale di rendite per infortuni	-	-
Liquidazione in capitale di conti individuali, restituzione e versamento contributi	14.380	14.665
Liquidazioni per fine rapporto di lavoro e premi anzianità	118.805	119.386
Assegni di morte, annualità vedove, orfani	-	-
Sussidi per nascita di figli	-	-
Assegni per disagiate condizioni economiche	-	-
Assegni ai colpiti da terremoti, rimpatriati Libia, indennità ex FF.AA.	-	-
Indennità per richiamo alle armi dei dipendenti privati	-	-
Borse e assegni di studio	-	-
Sussidi e indennità varie	14.798	14.402
Rimborso spese viaggio assistiti	-	-
Cure balneotermali	-	-
Assegni per concorso in spese sanitarie	-	-
Assistenza morale e interventi per la vita sociale	-	-
Assistenza in colonia, convitti e minori a gestione diretta o in convenzione	-	-
Assistenza in case di riposo per anziani sia in gestione diretta o in convenzione	-	-
Altra assistenza in natura	-	-
TRASFERIMENTI PASSIVI	52.182	52.182
Contributi ad altri enti di previdenza	-	-
Contributi ad enti ed associazioni varie	-	-
Contributi allo Stato:	52.182	52.182
<i>Al Fondo sanitario nazionale</i>	-	-
<i>i) Per contributi sociali di malattia</i>	-	-
<i>ii) Avanzo gestione Tbc</i>	-	-
<i>iii) Altro da Tbc</i>	-	-
<i>iiii) Altri</i>	-	-
<i>Per fondo mobilità, rotazione, eccetera</i>	-	-
<i>Per Gescal</i>	-	-
<i>Per altri motivi</i>	52.182	52.182
Fondo interventi assistenziali ex art.59 d.p.r. 509/79	-	-
Equo indennizzo al personale	-	-
Altro	-	-
ONERI FINANZIARI	-	-
Interessi passivi	-	-
Spese e commissioni bancarie	-	-
ONERI TRIBUTARI	1.589	1.592
POSTE CORRETTIVE E COMPENSATIVE DI ENTRATE CORRENTI	4.616	2.294
Per sgravi e fiscalizzazione di:	-	-
<i>Contributi previdenziali</i>	-	-
<i>Contributi di malattia</i>	-	-
Per rimborso di:	-	-
<i>Contributi sociali</i>	-	-
<i>Contributi diversi</i>	-	-
Altre poste correttive	4.616	2.294
SPESE NON CLASSIFICABILI IN ALTRE VOCI	1.250	1.316

Tavola 2 segue - Spese degli enti previdenziali per tipologia di ente e voce economica - Anno 2007
(valori assoluti in migliaia di euro)

VOCI ECONOMICHE	Impegni	Pagamenti
SPESA IN CONTO CAPITALE	233.108	232.654
ACQUISTO DI BENI AD USO DUREVOLE E OPERE IMMOBILIARI	560	149
Acquisto di immobili	-	-
<i>Destinati al reddito</i>	-	-
<i>Destinati ad uso strumentale</i>	-	-
Costruzione, ripristino, trasformazione di immobili	-	-
<i>Destinati al reddito</i>	-	-
<i>Destinati ad uso strumentale</i>	-	-
Manutenzione straordinaria di immobili	560	149
ACQUISIZIONE DI IMMOBILIZZAZIONI TECNICHE	76	33
Mobili, macchine, arredi, strumenti informatici, impianti vari	26	33
<i>Destinati al reddito</i>	-	-
<i>Destinati ad uso strumentale</i>	26	33
Manutenzione straordinaria di mobili, macchine, strumenti informatici e impianti vari	50	-
PARTECIPAZIONE E ACQUISTO DI VALORI MOBILIARI	223.842	223.842
CONCESSIONI DI CREDITI ED ANTICIPAZIONI	8.630	8.630
Versamenti in depositi bancari d'investimento	-	-
Concessione di mutui a medio lungo termine	-	-
Concessione di prestiti ed anticipazioni di breve termine	8.630	8.630
Depositi cauzionali presso terzi	-	-
Versamenti alla tesoreria centrale dello Stato	-	-
Altro	-	-
INDENNITÀ DI FINE RAPPORTO AL PERSONALE CESSATO DAL SERVIZIO	-	-
ESTINZIONE DI MUTUI E ANTICIPAZIONI	-	-
Rimborsi di mutui	-	-
Rimborsi di anticipazioni passive (tesoreria centrale dello Stato)	-	-
Rimborsi di obbligazioni	-	-
Restituzione alle gestioni autonome di anticipazioni	-	-
Estinzione di debiti diversi	-	-
TOTALE GENERALE SPESE	447.722	447.814

Tavola 2 segue - Spese degli enti previdenziali per tipologia di ente e voce economica - Anno 2007
(valori assoluti in migliaia di euro)

VOCI ECONOMICHE	Impegni	Pagamenti
II.B.2 - SETTORE PRIVATO		
SPESE CORRENTI	2.813	2.767
SPESE PER GLI ORGANI DELL'ENTE	88	76
SPESE PER IL PERSONALE DIPENDENTE IN SERVIZIO O IN QUIESCENZA	210	214
ACQUISTO DI BENI E SERVIZI	133	130
Premi di assicurazione	3	3
Fitti (reali e figurativi)	-	-
Altri acquisti di beni e servizi	130	127
SPESE PER PRESTAZIONI SOCIALI	2.329	2.294
Pensioni di invalidità, vecchiaia e superstiti	-	-
Assegni sociali ad ultra 65 enni	-	-
Pensioni e indennità a invalidi civili, non vedenti e non udenti	-	-
Rendite per infortuni o assegni vitalizi	-	-
Indennità temporanea assoluta per infortunio e malattie professionali	-	-
Indennità e assegni per malattia generica	40	39
Indennità per malattia speciale (Tbc)	-	-
Assegni al nucleo familiare	-	-
Assegni familiari vecchio tipo e assegni ai nuclei con almeno tre minori	-	-
Indennità o assegni per maternità e permessi allattamento	-	-
Prepensionamenti (L.223/91)	-	-
Assegni di disoccupazione (ordinaria, speciale, requisiti ridotti)	-	-
Assegni di integrazione guadagni (agricola, ordinaria e straordinaria)	-	-
Indennità di mobilità	-	-
Assegni di incollocabilità	-	-
Liquidazioni in capitale di rendite per infortuni	-	-
Liquidazione in capitale di conti individuali, restituzione e versamento contributi	-	-
Liquidazioni per fine rapporto di lavoro e premi anzianità	616	616
Assegni di morte, annualità vedove, orfani	154	154
Sussidi per nascita di figli	-	-
Assegni per disagiate condizioni economiche	-	-
Assegni ai colpiti da terremoti, rimpatriati Libia, indennità ex FF.AA.	-	-
Indennità per richiamo alle armi dei dipendenti privati	-	-
Borse e assegni di studio	357	356
Sussidi e indennità varie	877	877
Rimborso spese viaggio assistiti	-	-
Cure balneotermali	-	-
Assegni per concorso in spese sanitarie	-	-
Assistenza morale e interventi per la vita sociale	-	-
Assistenza in colonia, convitti e minori a gestione diretta o in convenzione	-	-
Assistenza in case di riposo per anziani sia in gestione diretta o in convenzione	-	-
Altra assistenza in natura	285	252
TRASFERIMENTI PASSIVI	-	-
Contributi ad altri enti di previdenza	-	-
Contributi ad enti ed associazioni varie	-	-
Contributi allo Stato:	-	-
<i>Al Fondo sanitario nazionale</i>	-	-
<i>i) Per contributi sociali di malattia</i>	-	-
<i>ii) Avanzo gestione Tbc</i>	-	-
<i>iii) Altro da Tbc</i>	-	-
<i>iiii) Altri</i>	-	-
<i>Per fondo mobilità, rotazione, eccetera</i>	-	-
<i>Per Gescal</i>	-	-
<i>Per altri motivi</i>	-	-
Fondo interventi assistenziali ex art.59 d.p.r. 509/79	-	-
Equo indennizzo al personale	-	-
Altro	-	-
ONERI FINANZIARI	-	-
Interessi passivi	-	-
Spese e commissioni bancarie	-	-
ONERI TRIBUTARI	53	53
POSTE CORRETTIVE E COMPENSATIVE DI ENTRATE CORRENTI	-	-
Per sgravi e fiscalizzazione di:	-	-
<i>Contributi previdenziali</i>	-	-
<i>Contributi di malattia</i>	-	-
Per rimborso di:	-	-
<i>Contributi sociali</i>	-	-
<i>Contributi diversi</i>	-	-
Altre poste correttive	-	-
SPESE NON CLASSIFICABILI IN ALTRE VOCI	-	-

Tavola 2 segue - Spese degli enti previdenziali per tipologia di ente e voce economica - Anno 2007
(valori assoluti in migliaia di euro)

VOCI ECONOMICHE	Impegni	Pagamenti
SPESE IN CONTO CAPITALE	1.758	1.758
ACQUISTO DI BENI AD USO DUREVOLE E OPERE IMMOBILIARI	440	440
Acquisto di immobili	440	440
<i>Destinati al reddito</i>	440	440
<i>Destinati ad uso strumentale</i>	-	-
Costruzione, ripristino, trasformazione di immobili	-	-
<i>Destinati al reddito</i>	-	-
<i>Destinati ad uso strumentale</i>	-	-
Manutenzione straordinaria di immobili	-	-
ACQUISIZIONE DI IMMOBILIZZAZIONI TECNICHE	-	-
Mobili, macchine, arredi, strumenti informatici, impianti vari	-	-
<i>Destinati al reddito</i>	-	-
<i>Destinati ad uso strumentale</i>	-	-
Manutenzione straordinaria di mobili, macchine, strumenti informatici e impianti vari	-	-
PARTECIPAZIONE E ACQUISTO DI VALORI MOBILIARI	1.318	1.318
CONCESSIONI DI CREDITI ED ANTICIPAZIONI	-	-
Versamenti in depositi bancari d'investimento	-	-
Concessione di mutui a medio lungo termine	-	-
Concessione di prestiti ed anticipazioni di breve termine	-	-
Depositi cauzionali presso terzi	-	-
Versamenti alla tesoreria centrale dello Stato	-	-
Altro	-	-
INDENNITÀ DI FINE RAPPORTO AL PERSONALE CESSATO DAL SERVIZIO	-	-
ESTINZIONE DI MUTUI E ANTICIPAZIONI	-	-
Rimborsi di mutui	-	-
Rimborsi di anticipazioni passive (tesoreria centrale dello Stato)	-	-
Rimborsi di obbligazioni	-	-
Restituzione alle gestioni autonome di anticipazioni	-	-
Estinzione di debiti diversi	-	-
TOTALE GENERALE SPESE	4.571	4.525

Tavola 3 - Spese per prestazioni sociali ed entrate per contributi sociali degli enti previdenziali per tipologia di ente e regione - Impegni/Accertamenti - Anno 2007 (valori assoluti in migliaia di euro)

REGIONI	Enti di base					
	Ivs		Altre assicurazioni		Totale	
	Prestazioni	Contributi	Prestazioni	Contributi	Prestazioni	Contributi
Piemonte	21.881.862	15.847.326	426.606	798.103	22.308.468	16.645.429
Valle d'Aosta/Vallée d'Aoste	554.877	475.404	46.183	28.561	601.061	503.965
Lombardia	45.027.720	46.582.222	800.094	2.010.189	45.827.814	48.592.411
Trentino-Alto Adige	3.936.164	3.993.737	132.707	217.259	4.068.871	4.210.996
<i>Bolzano/Bozen</i>	<i>1.847.825</i>	<i>1.926.343</i>	<i>69.863</i>	<i>108.203</i>	<i>1.917.688</i>	<i>2.034.547</i>
<i>Trento</i>	<i>2.088.339</i>	<i>2.067.394</i>	<i>62.844</i>	<i>109.056</i>	<i>2.151.183</i>	<i>2.176.449</i>
Veneto	19.328.150	17.641.513	458.156	999.637	19.786.306	18.641.150
Friuli-Venezia Giulia	6.202.099	4.500.189	153.303	252.866	6.355.402	4.753.055
Liguria	8.801.460	4.905.212	329.223	241.805	9.130.683	5.147.018
Emilia-Romagna	20.968.379	16.935.954	548.097	1.003.136	21.516.476	17.939.089
Toscana	17.043.132	12.291.375	599.112	657.790	17.642.245	12.949.165
Umbria	4.138.966	2.544.087	156.707	156.413	4.295.673	2.700.500
Marche	6.685.848	4.833.700	221.106	277.427	6.906.954	5.111.126
Lazio	25.100.297	23.494.459	456.430	887.821	25.556.727	24.382.281
Abruzzo	5.143.815	3.521.102	201.070	201.884	5.344.884	3.722.986
Molise	1.199.031	716.114	33.246	46.783	1.232.277	762.897
Campania	18.068.028	11.602.915	337.731	535.133	18.405.759	12.138.048
Puglia	14.531.588	8.320.897	366.781	418.621	14.898.369	8.739.518
Basilicata	2.149.444	1.319.651	55.194	74.764	2.204.638	1.394.415
Calabria	6.958.884	3.669.328	163.541	165.823	7.122.425	3.835.151
Sicilia	16.297.220	10.583.372	475.203	423.207	16.772.423	11.006.580
Sardegna	6.337.232	4.149.471	231.001	223.053	6.568.233	4.372.524
ITALIA	250.354.197	197.928.026	6.191.490	9.620.275	256.545.687	207.548.301
Nord	126.700.712	110.881.556	2.894.369	5.551.556	129.595.080	116.433.112
Centro	52.968.244	43.163.621	1.433.355	1.979.450	54.401.599	45.143.071
Mezzogiorno	70.685.241	43.882.849	1.863.766	2.089.269	72.549.008	45.972.118
Estero	69.029	46.500	-	-	69.029	46.500
Totale	250.423.226	197.974.526	6.191.490	9.620.275	256.614.716	207.594.801

REGIONI	Enti complementari		Totale	
	Prestazioni	Contributi	Prestazioni	Contributi
Piemonte	173.318	120.412	22.481.786	16.765.841
Valle d'Aosta/Vallée d'Aoste	3.063	2.272	604.124	506.237
Lombardia	462.662	355.763	46.290.475	48.948.174
Trentino-Alto Adige	19.689	20.148	4.088.560	4.231.144
<i>Bolzano/Bozen</i>	<i>9.833</i>	<i>10.265</i>	<i>1.927.521</i>	<i>2.044.812</i>
<i>Trento</i>	<i>9.856</i>	<i>9.882</i>	<i>2.161.039</i>	<i>2.186.331</i>
Veneto	141.257	130.094	19.927.563	18.771.244
Friuli-Venezia Giulia	39.196	34.164	6.394.598	4.787.219
Liguria	73.909	46.964	9.204.592	5.193.981
Emilia-Romagna	122.809	115.383	21.639.285	18.054.472
Toscana	218.510	105.507	17.860.755	13.054.672
Umbria	20.060	21.012	4.315.733	2.721.512
Marche	38.729	38.537	6.945.682	5.149.663
Lazio	229.741	215.300	25.786.468	24.597.581
Abruzzo	21.433	26.105	5.366.317	3.749.091
Molise	2.609	4.070	1.234.885	766.968
Campania	75.197	88.662	18.480.956	12.226.711
Puglia	53.535	70.055	14.951.904	8.809.573
Basilicata	3.823	6.484	2.208.461	1.400.899
Calabria	17.925	25.950	7.140.350	3.861.101
Sicilia	91.761	77.146	16.864.184	11.083.725
Sardegna	24.676	29.752	6.592.909	4.402.276
ITALIA	1.833.899	1.533.780	258.379.586	209.082.082
Nord	1.035.903	825.199	130.630.983	117.258.311
Centro	507.039	380.356	54.908.638	45.523.427
Mezzogiorno	290.957	328.225	72.839.965	46.300.343
Estero	7.524	13.827	76.553	60.326
Totale	1.841.423	1.547.607	258.456.139	209.142.408

Tavola 4 - Spese per il personale degli enti previdenziali per tipologia di ente e voce economica - Anno 2007 (valori assoluti in migliaia di euro)

VOCI ECONOMICHE	Impegni	Pagamenti
TOTALE		
Oneri per il personale in attività di servizio	2.975.105	2.961.119
Salari e stipendi e compensi vari al lordo trattenute	2.194.617	2.187.959
Oneri previdenziali e assistenziali a carico dell'ente	532.919	528.869
Integrazioni a carico dell'ente per fondo del personale	137.865	136.323
Indennità e rimborsi per spese di trasporto, missione, trasferimenti	44.268	43.626
Spese per la formazione del personale	8.387	7.208
Beni e servizi di consumo destinati ad integrare le retribuzioni dei dipendenti	54.653	55.001
Assegni familiari	2.396	2.133
Oneri per il personale in quiescenza	360.335	359.067
Oneri per trattamenti pensionistici integrativi	189.910	189.415
Indennità integrativa speciale al personale in quiescenza	170.330	169.557
Liquidazioni in conto capitale	95	95
Assegni familiari	-	-
TOTALE SPESE PER IL PERSONALE	3.335.440	3.320.186
I - ENTI DI BASE		
Oneri per il personale in attività di servizio	2.931.964	2.917.977
Salari e stipendi e compensi vari al lordo trattenute	2.163.519	2.156.864
Oneri previdenziali e assistenziali a carico dell'ente	524.089	520.037
Integrazioni a carico dell'ente per fondo del personale	135.368	133.824
Indennità e rimborsi per spese di trasporto, missione, trasferimenti	44.226	43.584
Spese per la formazione del personale	8.378	7.199
Beni e servizi di consumo destinati ad integrare le retribuzioni dei dipendenti	53.988	54.336
Assegni familiari	2.396	2.133
Oneri per il personale in quiescenza	357.629	356.361
Oneri per trattamenti pensionistici integrativi	188.687	188.192
Indennità integrativa speciale al personale in quiescenza	168.847	168.074
Liquidazioni in conto capitale	95	95
Assegni familiari	-	-
TOTALE SPESE PER IL PERSONALE	3.289.593	3.274.338
II - ENTI COMPLEMENTARI		
Oneri per il personale in attività di servizio	43.141	43.142
Salari e stipendi e compensi vari al lordo trattenute	31.098	31.095
Oneri previdenziali e assistenziali a carico dell'ente	8.830	8.832
Integrazioni a carico dell'ente per fondo del personale	2.497	2.499
Indennità e rimborsi per spese di trasporto, missione, trasferimenti	42	42
Spese per la formazione del personale	9	9
Beni e servizi di consumo destinati ad integrare le retribuzioni dei dipendenti	665	665
Assegni familiari	-	-
Oneri per il personale in quiescenza	2.706	2.706
Oneri per trattamenti pensionistici integrativi	1.223	1.223
Indennità integrativa speciale al personale in quiescenza	1.483	1.483
Liquidazioni in conto capitale	-	-
Assegni familiari	-	-
TOTALE SPESE PER IL PERSONALE	45.847	45.848

Tavola 4 segue - Spese per il personale degli enti previdenziali per tipologia di ente e voce economica - Anno 2007 (valori assoluti in migliaia di euro)

VOCI ECONOMICHE	Impegni	Pagamenti
I.A - ASSICURAZIONE PER L'INVALIDITÀ, LA VECCHIAIA, I SUPERSTITI		
Oneri per il personale in attività di servizio	2.254.086	2.244.747
Salari e stipendi e compensi vari al lordo trattenute	1.641.139	1.637.563
Oneri previdenziali e assistenziali a carico dell'ente	406.734	403.189
Integrazioni a carico dell'ente per fondo del personale	133.826	132.288
Indennità e rimborsi per spese di trasporto, missione, trasferimenti	33.385	32.744
Spese per la formazione del personale	5.268	4.596
Beni e servizi di consumo destinati ad integrare le retribuzioni dei dipendenti	33.626	34.259
Assegni familiari	108	108
Oneri per il personale in quiescenza	276.774	275.506
Oneri per trattamenti pensionistici integrativi	107.832	107.337
Indennità integrativa speciale al personale in quiescenza	168.847	168.074
Liquidazioni in conto capitale	95	95
Assegni familiari	-	-
TOTALE SPESE PER IL PERSONALE	2.530.860	2.520.253
I.A.1 - SETTORE PUBBLICO		
Oneri per il personale in attività di servizio	404.957	388.681
Salari e stipendi e compensi vari al lordo trattenute	207.530	195.625
Oneri previdenziali e assistenziali a carico dell'ente	71.700	71.360
Integrazioni a carico dell'ente per fondo del personale	106.694	105.483
Indennità e rimborsi per spese di trasporto, missione, trasferimenti	3.301	3.573
Spese per la formazione del personale	3.402	1.631
Beni e servizi di consumo destinati ad integrare le retribuzioni dei dipendenti	12.330	11.009
Assegni familiari	-	-
Oneri per il personale in quiescenza	-	-
Oneri per trattamenti pensionistici integrativi	-	-
Indennità integrativa speciale al personale in quiescenza	-	-
Liquidazioni in conto capitale	-	-
Assegni familiari	-	-
TOTALE SPESE PER IL PERSONALE	404.957	388.681
I.A.2 - SETTORE PRIVATO		
Oneri per il personale in attività di servizio	1.849.129	1.856.066
Salari e stipendi e compensi vari al lordo trattenute	1.433.609	1.441.938
Oneri previdenziali e assistenziali a carico dell'ente	335.034	331.829
Integrazioni a carico dell'ente per fondo del personale	27.132	26.805
Indennità e rimborsi per spese di trasporto, missione, trasferimenti	30.084	29.171
Spese per la formazione del personale	1.866	2.965
Beni e servizi di consumo destinati ad integrare le retribuzioni dei dipendenti	21.296	23.250
Assegni familiari	108	108
Oneri per il personale in quiescenza	276.774	275.506
Oneri per trattamenti pensionistici integrativi	107.832	107.337
Indennità integrativa speciale al personale in quiescenza	168.847	168.074
Liquidazioni in conto capitale	95	95
Assegni familiari	-	-
TOTALE SPESE PER IL PERSONALE	2.125.903	2.131.572

Tavola 4 segue - Spese per il personale degli enti previdenziali per tipologia di ente e voce economica – Anno 2007
(valori assoluti in migliaia di euro)

VOCI ECONOMICHE	Impegni	Pagamenti
I.A.2.1 - REGIME GENERALE		
Oneri per il personale in attività di servizio	1.698.057	1.708.455
Salari e stipendi e compensi vari al lordo trattenute	1.331.109	1.339.135
Oneri previdenziali e assistenziali a carico dell'ente	305.561	305.561
Integrazioni a carico dell'ente per fondo del personale	15.842	15.842
Indennità e rimborsi per spese di trasporto, missione, trasferimenti	28.458	27.520
Spese per la formazione del personale	874	2.151
Beni e servizi di consumo destinati ad integrare le retribuzioni dei dipendenti	16.213	18.246
Assegni familiari	-	-
Oneri per il personale in quiescenza	271.897	270.629
Oneri per trattamenti pensionistici integrativi	105.411	104.916
Indennità integrativa speciale al personale in quiescenza	166.486	165.713
Liquidazioni in conto capitale	-	-
Assegni familiari	-	-
TOTALE SPESE PER IL PERSONALE	1.969.954	1.979.084
I.A.2.2 - REGIME SOSTITUTIVO		
Oneri per il personale in attività di servizio	50.902	47.339
Salari e stipendi e compensi vari al lordo trattenute	29.863	29.898
Oneri previdenziali e assistenziali a carico dell'ente	9.592	6.456
Integrazioni a carico dell'ente per fondo del personale	7.684	7.357
Indennità e rimborsi per spese di trasporto, missione, trasferimenti	937	958
Spese per la formazione del personale	518	366
Beni e servizi di consumo destinati ad integrare le retribuzioni dei dipendenti	2.228	2.224
Assegni familiari	80	80
Oneri per il personale in quiescenza	3.320	3.320
Oneri per trattamenti pensionistici integrativi	1.247	1.247
Indennità integrativa speciale al personale in quiescenza	2.073	2.073
Liquidazioni in conto capitale	-	-
Assegni familiari	-	-
TOTALE SPESE PER IL PERSONALE	54.222	50.659
I.A.2.3 - REGIME PROFESSIONISTI		
Oneri per il personale in attività di servizio	100.170	100.272
Salari e stipendi e compensi vari al lordo trattenute	72.637	72.905
Oneri previdenziali e assistenziali a carico dell'ente	19.881	19.812
Integrazioni a carico dell'ente per fondo del personale	3.606	3.606
Indennità e rimborsi per spese di trasporto, missione, trasferimenti	689	693
Spese per la formazione del personale	474	448
Beni e servizi di consumo destinati ad integrare le retribuzioni dei dipendenti	2.855	2.780
Assegni familiari	28	28
Oneri per il personale in quiescenza	1.557	1.557
Oneri per trattamenti pensionistici integrativi	1.174	1.174
Indennità integrativa speciale al personale in quiescenza	288	288
Liquidazioni in conto capitale	95	95
Assegni familiari	-	-
TOTALE SPESE PER IL PERSONALE	101.727	101.829
I.B - ALTRE ASSICURAZIONI		
Oneri per il personale in attività di servizio	677.878	673.230
Salari e stipendi e compensi vari al lordo trattenute	522.380	519.301
Oneri previdenziali e assistenziali a carico dell'ente	117.355	116.848
Integrazioni a carico dell'ente per fondo del personale	1.542	1.536
Indennità e rimborsi per spese di trasporto, missione, trasferimenti	10.841	10.840
Spese per la formazione del personale	3.110	2.603
Beni e servizi di consumo destinati ad integrare le retribuzioni dei dipendenti	20.362	20.077
Assegni familiari	2.288	2.025
Oneri per il personale in quiescenza	80.855	80.855
Oneri per trattamenti pensionistici integrativi	80.855	80.855
Indennità integrativa speciale al personale in quiescenza	-	-
Liquidazioni in conto capitale	-	-
Assegni familiari	-	-
TOTALE SPESE PER IL PERSONALE	758.733	754.085

Tavola 4 segue - Spese per il personale degli enti previdenziali per tipologia di ente e voce economica - Anno 2007 (valori assoluti in migliaia di euro)

VOCI ECONOMICHE	Impegni	Pagamenti
II.A - ASSICURAZIONE PER L'INVALIDITÀ, LA VECCHIAIA E I SUPERSTITI		
Oneri per il personale in attività di servizio	42.432	42.432
Salari e stipendi e compensi vari al lordo trattenute	30.539	30.539
Oneri previdenziali e assistenziali a carico dell'ente	8.710	8.710
Integrazioni a carico dell'ente per fondo del personale	2.467	2.467
Indennità e rimborsi per spese di trasporto, missione, trasferimenti	42	42
Spese per la formazione del personale	9	9
Beni e servizi di consumo destinati ad integrare le retribuzioni dei dipendenti	665	665
Assegni familiari	-	-
Oneri per il personale in quiescenza	2.706	2.706
Oneri per trattamenti pensionistici integrativi	1.223	1.223
Indennità integrativa speciale al personale in quiescenza	1.483	1.483
Liquidazioni in conto capitale	-	-
Assegni familiari	-	-
TOTALE SPESE PER IL PERSONALE	45.138	45.138
II.B. - ALTRE ASSICURAZIONI		
Oneri per il personale in attività di servizio	709	710
Salari e stipendi e compensi vari al lordo trattenute	559	556
Oneri previdenziali e assistenziali a carico dell'ente	120	122
Integrazioni a carico dell'ente per fondo del personale	30	32
Indennità e rimborsi per spese di trasporto, missione, trasferimenti	-	-
Spese per la formazione del personale	-	-
Beni e servizi di consumo destinati ad integrare le retribuzioni dei dipendenti	-	-
Assegni familiari	-	-
Oneri per il personale in quiescenza	-	-
Oneri per trattamenti pensionistici integrativi	-	-
Indennità integrativa speciale al personale in quiescenza	-	-
Liquidazioni in conto capitale	-	-
Assegni familiari	-	-
TOTALE SPESE PER IL PERSONALE	709	710
II.B.1 - SETTORE PUBBLICO		
Oneri per il personale in attività di servizio	499	496
Salari e stipendi e compensi vari al lordo trattenute	403	399
Oneri previdenziali e assistenziali a carico dell'ente	96	97
Integrazioni a carico dell'ente per fondo del personale	-	-
Indennità e rimborsi per spese di trasporto, missione, trasferimenti	-	-
Spese per la formazione del personale	-	-
Beni e servizi di consumo destinati ad integrare le retribuzioni dei dipendenti	-	-
Assegni familiari	-	-
Oneri per il personale in quiescenza	-	-
Oneri per trattamenti pensionistici integrativi	-	-
Indennità integrativa speciale al personale in quiescenza	-	-
Liquidazioni in conto capitale	-	-
Assegni familiari	-	-
TOTALE SPESE PER IL PERSONALE	499	496
II.B.2 - SETTORE PRIVATO		
Oneri per il personale in attività di servizio	210	214
Salari e stipendi e compensi vari al lordo trattenute	156	157
Oneri previdenziali e assistenziali a carico dell'ente	24	25
Integrazioni a carico dell'ente per fondo del personale	30	32
Indennità e rimborsi per spese di trasporto, missione, trasferimenti	-	-
Spese per la formazione del personale	-	-
Beni e servizi di consumo destinati ad integrare le retribuzioni dei dipendenti	-	-
Assegni familiari	-	-
Oneri per il personale in quiescenza	-	-
Oneri per trattamenti pensionistici integrativi	-	-
Indennità integrativa speciale al personale in quiescenza	-	-
Liquidazioni in conto capitale	-	-
Assegni familiari	-	-
TOTALE SPESE PER IL PERSONALE	210	214

Tavola 5 - Spese per il personale e per l'acquisto di beni e servizi degli enti previdenziali per tipologia di ente e regione - Impegni - Anno 2007 (valori assoluti in migliaia di euro)

REGIONI	Enti di base					
	Ivs		Altre assicurazioni		Totale	
	Spese per il personale	Acquisto di beni e servizi	Spese per il personale	Acquisto di beni e servizi	Spese per il personale	Acquisto di beni e servizi
Piemonte	146.852	18.512	41.415	8.612	188.267	27.124
Valle d'Aosta/Vallée d'Aoste	6.710	693	2.086	528	8.796	1.221
Lombardia	278.042	39.420	69.202	18.407	347.244	57.827
Trentino-Alto Adige	31.889	3.486	10.552	1.387	42.441	4.873
<i>Bolzano/Bozen</i>	<i>16.516</i>	<i>2.131</i>	<i>5.354</i>	<i>865</i>	<i>21.870</i>	<i>2.997</i>
<i>Trento</i>	<i>15.373</i>	<i>1.354</i>	<i>5.199</i>	<i>522</i>	<i>20.571</i>	<i>1.876</i>
Veneto	141.206	22.273	40.345	6.079	181.551	28.352
Friuli-Venezia Giulia	50.779	5.359	15.361	1.983	66.140	7.342
Liguria	66.409	10.783	20.608	2.989	87.017	13.772
Emilia-Romagna	152.334	19.068	43.713	27.383	196.047	46.450
Toscana	134.564	15.002	46.621	6.447	181.185	21.449
Umbria	42.222	5.479	24.286	6.181	66.508	11.660
Marche	66.714	6.976	19.962	2.308	86.676	9.285
Lazio	603.915	999.521	246.090	245.756	850.005	1.245.277
Abruzzo	65.199	6.690	20.056	2.724	85.255	9.414
Molise	19.294	1.832	9.366	634	28.660	2.466
Campania	204.746	32.267	37.489	6.733	242.235	39.000
Puglia	139.388	16.091	32.914	4.180	172.302	20.271
Basilicata	27.563	3.439	7.716	898	35.279	4.337
Calabria	100.309	13.430	16.755	2.533	117.064	15.964
Sicilia	183.600	20.558	36.761	5.010	220.361	25.568
Sardegna	69.125	9.465	17.434	2.212	86.559	11.678
ITALIA	2.530.860	1.250.344	758.733	352.986	3.289.593	1.603.330
Nord	874.220	119.593	243.284	67.368	1.117.504	186.961
Centro	847.415	1.026.978	336.959	260.692	1.184.374	1.287.671
Mezzogiorno	809.225	103.772	178.491	24.926	987.716	128.698
Esteri	-	-	-	-	-	-
Totale	2.530.860	1.250.344	758.733	352.986	3.289.593	1.603.330

REGIONI	Enti complementari		Totale	
	Spese per il personale	Acquisto di beni e servizi	Spese per il personale	Acquisto di beni e servizi
Piemonte	435	2.159	188.702	29.283
Valle d'Aosta/Vallée d'Aoste	-	-	8.796	1.221
Lombardia	4.179	11.932	351.423	69.759
Trentino Alto-Adige	77	8	42.518	4.881
<i>Bolzano/Bozen</i>	<i>-</i>	<i>-</i>	<i>21.870</i>	<i>2.997</i>
<i>Trento</i>	<i>77</i>	<i>8</i>	<i>20.648</i>	<i>1.884</i>
Veneto	296	797	181.847	29.149
Friuli-Venezia Giulia	129	1.566	66.269	8.908
Liguria	129	9	87.146	13.781
Emilia-Romagna	359	48	196.406	46.498
Toscana	527	1.079	181.712	22.528
Umbria	334	9	66.842	11.669
Marche	250	8	86.926	9.293
Lazio	37.096	55.875	887.101	1.301.152
Abruzzo	100	118	85.355	9.532
Molise	-	-	28.660	2.466
Campania	278	46	242.513	39.046
Puglia	480	8	172.782	20.279
Basilicata	45	-	35.324	4.337
Calabria	77	8	117.141	15.972
Sicilia	889	1.664	221.250	27.232
Sardegna	167	8	86.726	11.686
ITALIA	45.847	75.342	3.335.440	1.678.672
Nord	5.604	16.519	1.123.108	203.480
Centro	38.207	56.971	1.222.581	1.344.642
Mezzogiorno	2.036	1.852	989.752	130.550
Esteri	-	-	-	-
Totale	45.847	75.342	3.335.440	1.678.672

Tavola 6 - Dipendenti degli enti previdenziali per tipologia di ente e regione - Anno 2007

REGIONI	Enti di base			Enti complementari	Totale
	lvs	Altre assicurazioni	Totale		
Piemonte	2.389	651	3.040	11	3.051
Valle d'Aosta/Vallée d'Aoste	110	31	141	-	141
Lombardia	4.529	1.154	5.683	112	5.795
Trentino-Alto Adige	527	179	706	2	708
<i>Bozano/Bozen</i>	258	86	344	-	344
<i>Trento</i>	269	93	362	2	364
Veneto	2.319	663	2.982	7	2.989
Friuli-Venezia Giulia	830	283	1.113	3	1.116
Liguria	1.090	358	1.448	3	1.451
Emilia-Romagna	2.482	836	3.318	9	3.327
Toscana	2.217	744	2.961	15	2.976
Umbria	696	447	1.143	8	1.151
Marche	1.092	307	1.399	6	1.405
Lazio	10.239	2.374	12.613	866	13.479
Abruzzo	1.065	302	1.367	3	1.370
Molise	332	95	427	-	427
Campania	3.344	659	4.003	7	4.010
Puglia	2.277	482	2.759	12	2.771
Basilicata	447	115	562	1	563
Calabria	1.636	238	1.874	2	1.876
Sicilia	3.001	564	3.565	22	3.587
Sardegna	1.133	261	1.394	4	1.398
ITALIA	41.755	10.743	52.498	1.093	53.591
Nord	14.276	4.155	18.431	147	18.578
Centro	14.244	3.872	18.116	895	19.011
Mezzogiorno	13.235	2.716	15.951	51	16.002
Esteri	-	-	-	-	-
Totale	41.755	10.743	52.498	1.093	53.591

Glossario

Accensione di debiti e riscossione di crediti. Entrate in conto capitale derivanti dall'indebitamento dell'ente a breve, medio e lungo termine e dal pagamento all'ente dei crediti da parte di altri soggetti.

Accertamento. Operazione giuridico-contabile con cui l'amministrazione appura la ragione del credito, il soggetto debitore ed il relativo ammontare da iscrivere come competenza dell'esercizio. Costituisce la prima fase della procedura di acquisizione delle entrate.

Alienazione di beni. Entrate in conto capitale derivanti dalla vendita di beni immobili, mobili, macchine, arredi, impianti vari e titoli.

Assegni familiari (Assegni per il nucleo familiare). Prestazioni previdenziali erogate a favore dei lavoratori dipendenti e dei pensionati con carichi familiari e redditi inferiori alle soglie previste dalla legge.

Assistenza. Settore in cui le prestazioni sociali sono erogate in mancanza di un reddito sufficiente e sono finanziate dalla fiscalità generale.

Bilancio consuntivo. Rendiconto finanziario che comprende i risultati della gestione di bilancio, per le entrate (accertate, rimosse e residui attivi) e per le spese (impegnate, pagate e residui passivi), distintamente per titoli, categorie e capitoli.

Concessione di crediti e restituzione di debiti. Uscite in conto capitale derivanti dal pagamento dei debiti dell'ente a breve, medio e lungo termine e dall'effettuazione di prestiti da parte dell'ente ad altri soggetti.

Contributi e rimborsi. Entrate di parte corrente derivanti da trasferimenti a carico del bilancio dello Stato, delle altre amministrazioni pubbliche o delle istituzioni private.

Contributi sociali. Versamenti che le persone assicurate o i loro datori di lavoro effettuano direttamente o tramite un organismo collettore agli organismi che erogano le prestazioni sociali al fine di acquistare e/o conservare il diritto alle prestazioni.

Deficit previdenziale. Differenza tra le entrate contributive e le uscite per prestazioni sociali.

Deficit previdenziale pro capite. Rapporto tra il deficit previdenziale e la popolazione residente.

Entrate correnti. Entrate riguardanti le rendite patrimoniali, i contributi sociali, i contributi e rimborsi.

Entrate in conto capitale. Tutte le entrate che incidono direttamente o indirettamente sulla formazione del capitale dell'ente.

Grado di finanziamento interno. Rapporto percentuale che ha, al numeratore, la somma tra il totale delle entrate da proventi per la vendita di beni e servizi, da alienazione di beni patrimoniali e da riscossione crediti, e al denominatore il totale generale delle entrate.

Grado di rigidità strutturale. Rapporto percentuale che ha, al numeratore, la somma tra il totale delle spese per il personale e delle uscite per rimborso dei prestiti, e al denominatore il totale generale delle entrate.

Impegno. Onere che scaturisce dalle obbligazioni pecuniarie giuridicamente perfezionate. È assunto sullo stanziamento di competenza di ciascun capitolo di spesa (con esclusione dei fondi speciali e di riserva). È la prima fase della procedura di esecuzione delle spese.

Indennità. Prestazione monetaria corrisposta temporaneamente prevalentemente a seguito di malattia, infortunio, maternità e disoccupazione.

Investimenti. Spese in conto capitale costituite dalle spese per la costruzione di nuove opere e per l'adattamento dei locali esistenti e dall'acquisto di beni mobili, immobili e titoli.

Ivs (Invalidità, vecchiaia e superstiti). Tipologia di assicurazione dei lavoratori iscritti all'assicurazione generale obbligatoria e alle gestioni sostitutive e integrative le cui prestazioni sono erogate in seguito al raggiungimento di un'età minima, in presenza di un'anzianità contributiva determinata dalle norme, a seguito di una riduzione della capacità di lavoro o per morte di un congiunto.

Liquidazioni per fine rapporto di lavoro e premi di anzianità. Prestazioni monetarie erogate ai lavoratori al momento del pensionamento e commisurate all'anzianità di lavoro e alla retribuzione percepita.

Pagamento. Procedimento di realizzo delle spese impegnate (competenza + residui). Rappresenta la seconda fase della procedura di esecuzione delle spese.

Pensioni. Prestazioni monetarie periodiche e continuative erogate a seguito del raggiungimento di determinati limiti di età o anzianità contributiva, per invalidità o morte di in un congiunto (Ivs). Altre forme di questa prestazione includono le pensioni e gli assegni sociali a favore degli ultrasessantacinquenni sprovvisti di reddito.

Pil (Prodotto interno lordo ai prezzi di mercato). (Sistema europeo dei conti, Sec 95). Il risultato finale dell'attività di produzione delle unità produttrici residenti. Corrisponde alla produzione totale di beni e servizi dell'economia, diminuita dei consumi intermedi e aumentata delle imposte indirette sulle importazioni.

Prestazioni sociali (Sistema europeo dei conti, Sec 95). Trasferimenti correnti, in denaro o in natura, corrisposti alle famiglie al fine di coprire alle stesse gli oneri derivanti dal verificarsi di determinati eventi (malattia, vecchiaia, morte, disoccupazione, assegni familiari, infortuni sul lavoro, eccetera). Le prestazioni sociali comprendono i trasferimenti correnti e forfettari dei sistemi privati di assicurazione sociale con o senza costituzione di riserve, i trasferimenti correnti da amministrazioni pubbliche e istituzioni senza scopo di lucro, al servizio delle famiglie non subordinati ai pagamenti di contributi (assistenza).

Previdenza. Settore in cui le prestazioni sociali sono erogate per assicurare collettivamente i lavoratori dal rischio di riduzione o perdita del reddito a seguito di eventi specifici. L'erogazione delle prestazioni è legata al versamento di un corrispettivo contributo sociale.

Regime complementare. Regime di protezione sociale che eroga prestazioni aggiuntive o integrative rispetto alle prestazioni del regime di base.

Regime di base. Regime di protezione sociale dai rischi connessi alla riduzione del reddito del lavoratore con obbligo di iscrizione.

Regime generale. Regime di protezione sociale che eroga prestazioni sociali in base alle norme dell'assicurazione generale obbligatoria.

Regime professionisti. Regime di protezione sociale che eroga prestazioni sociali in base a regole specifiche per la categoria dei liberi professionisti.

Regime sostitutivo. Regime di protezione sociale che eroga prestazioni sociali in base a regole che differiscono e quindi sostituiscono quelle dell'assicurazione generale obbligatoria.

Rendite e assegni vitalizi. Prestazioni monetarie periodiche e continuative erogate a seguito di infortuni sul lavoro che abbiano determinato un livello di invalidità superiore alle soglie stabilite dalla legge.

Rendite patrimoniali. Entrate di parte corrente derivanti dal rendimento del patrimonio dell'ente.

Riscossione. Procedimento di acquisizione e realizzo dei crediti accertati (competenza + residui). Rappresenta la seconda fase della procedura di acquisizione delle entrate.

Settore privato. Enti erogatori di prestazioni previdenziali a favore dei lavoratori appartenenti all'universo delle istituzioni private.

Settore pubblico. Enti erogatori di prestazioni previdenziali a favore dei lavoratori appartenenti all'universo delle istituzioni pubbliche.

Spese correnti. Spese destinate alla produzione e al funzionamento dei vari servizi prestati dall'ente pubblico, nonché alla redistribuzione dei redditi per fini non direttamente produttivi.

Spese generali di amministrazione. Spese di parte corrente finalizzate al funzionamento dell'ente.

Spese in conto capitale. Spese che incidono direttamente o indirettamente sulla formazione del capitale dell'ente.

Tasso di impegno per prestazioni. Rapporto percentuale tra le spese per prestazioni e il totale delle spese correnti.

Tasso di copertura. Rapporto percentuale tra le entrate contributive e le spese per prestazioni istituzionali.

Tasso di copertura erariale. Rapporto percentuale che ha, al numeratore, la differenza tra il totale delle entrate da trasferimenti correnti e i trasferimenti dagli altri Ep, e al denominatore le spese per prestazioni istituzionali e il totale delle entrate correnti.

Tasso di dipendenza degli assicurati. Rapporto percentuale tra il totale delle entrate contributive e il totale delle entrate correnti.

APPENDICE

I MODELLI DI RILEVAZIONE

I modelli di rilevazione si differenziano a seconda della tipologia di ente e dello schema di contabilità utilizzato. La prima tipologia di modelli denominati EP è destinata agli enti previdenziali che utilizzano lo schema di contabilità di tipo finanziario (enti pubblici non economici) mentre la seconda tipologia di modelli, denominati EPbis, è destinata agli enti previdenziali che utilizzano lo schema di contabilità di tipo economico (enti previdenziali privati).

I modelli di rilevazione sono tre:

EP1/EP1bis - Movimento economico-finanziario dell'Ente;

EP2/EP2bis - Dati sul valore dei titoli acquistati e venduti;

EP3/EP3bis - Dati regionali.

Il modello EP1/EP1bis è articolato in sei sezioni (con la distinzione tra dati di cassa e dati di competenza finanziari per la tipologia di modelli EP). Nella Sezione I sono raccolti i dati relativi alle spese e alle entrate correnti. Un approfondimento, Sezione I bis, è riservato all'analisi delle spese per il personale. La Sezione II è dedicata alle spese ed entrate in conto capitale. La Sezione III è destinata all'analisi delle partite di giro, in entrata e in uscita, mentre la Sezione IV rileva la Situazione finanziaria riassuntiva (Depositi e prelevamenti) e la Sezione V dettaglia le voci relative all'acquisto di beni mobili e immobili, distinguendoli tra beni nuovi e beni usati. Infine, la Sezione VI rileva informazioni sull'accantonamento ai fondi di quiescenza per il pagamento delle liquidazioni per fine rapporto di lavoro.

Nel caso in cui l'Ente gestisca un fondo interno per il personale dipendente dovrà essere compilato, in aggiunta al modello EP1/EP1bis, un analogo modello che faccia riferimento al predetto fondo.

Il modello EP2/EP2bis è destinato a raccogliere il dettaglio dei dati relativi all'acquisto e alla vendita dei titoli. Gli acquisti e le vendite di valori mobiliari, rilevati nel modello EP1/EP1bis, sono ripartiti tra titoli di Stato, obbligazioni, buoni fruttiferi postali, azioni e partecipazioni.

Il modello EP3/EP3bis, infine, ha lo scopo di rilevare il dettaglio regionale (ed eventuale quota estero) dei dati relativi alle spese per il personale, acquisto di beni e servizi, prestazioni sociali, contributi sociali, numero delle pensioni vigenti, iscritti e dipendenti dell'Ente. I dati relativi ad iscritti e dipendenti sono ulteriormente suddivisi fra maschi e femmine.

EP1 - Movimento economico-finanziario dell'Ente

ENTE		REGIONE		PROVINCIA		INDIRIZZO		RILEVAZIONE DEI BILANCI CONSUNTIVI DEGLI ENTI PREVIDENZIALI		Codice		ANNO 2007		N. ISCRITTI		N. DIPEN.TI		TELEFONO		Istat SIP.EPT	
Migliaia euro																					
SEZIONE I PARTE CORRENTE											SEZIONE I PARTE CORRENTE										
Spese											Entrate										
											Accertamenti										
											Piscossioni (comp.resid.)										
1. Spese per gli organi dell'Ente											10. Entrate contributive										
2. Spese per il personale dipendente in servizio o in quiescenza (riportare il dettaglio nella sez. 1-bis)											10.1 Per la previdenza										
3. Acquisto di beni e servizi											10.1.1 A carico dei datori di lavoro										
3.1 Premi di assicurazione											10.1.2 A carico dei lavoratori										
3.2 Fitti (reali e figurativi)											___ a) Dipendenti										
3.3 Altri acquisti di beni e servizi											___ b) Indipen. e/o autonomi, prof.										
4. Spese per prestazioni istituzionali											10.2 Per malattia										
4.1 Pensioni di invalidità, vecchiaia e superstiti											10.2.1 A carico dei datori di lavoro										
4.2 Assegni sociali ad ultra 65 anni											10.2.2 A carico dei lavoratori										
4.3 Pensioni e indennità a invalidi civili, non vedenti e non udenti											___ a) Dipendenti										
4.4 Rendite per infortuni o assegni vitalizi											___ b) Indipen. e/o autonomi										
4.5 Indennità temporanea assoluta per infortunio e malattie prof.											10.3 Contributi ex GESCAL										
4.6 Indennità e assegni per malattia generica											10.4 Quote di partecipazione degli iscritti all'onere di specifiche gestioni										
4.7 Indennità per malattia speciale (T.B.C.)											11. Entrate da trasferimenti correnti										
4.8 Assegni al nucleo familiare											11.1 A carico del bilancio dello Stato										
4.9 Ass. fam. vecchio tipo e assegni ai nuclei con almeno tre minori											___ 11.1.1 - Per sgravi e fiscalizzazione di:										
4.10 Indennità o assegni per maternità e permessi allattamento											___ a) Contributi previdenziali										
4.11 Pre pensionamenti (L.223/91)											___ b) Contributi di malattia										
4.12 Assegni di disoccupazione (ordinaria, speciale, requisiti ridotti)											11.2 - Per erog. prest. econ.-sanitarie (indenn.giorn. malatt. maternità)										
4.13 Ass. di integrazione guadagni (agricola, ordinaria e straordinaria)											11.3 - Altri (da specificare nelle annotazioni)										
4.14 Indennità di mobilità											11.4 A carico Amm. Reg., Prov. e Com.										
4.15 Assegni di incollocabilità											11.5 A carico Enti Pubblici o Nazionali										
4.16 Liquidazioni in capitale di rendite per infortuni											11.6 A carico di altri Enti di Prev. (specif. Nelle annot.)										
4.17 Liquid. in capitale di conti individuali, restituz. versam. contrib.											12. Altre entrate										
4.18 Liquidazioni per fine rapporto di lavoro e premi anzianità											12.1 Proventi per la vendita di beni e servizi										
4.19 Assegni di morte, annualità vedove, orfani											12.2 Redditi e proventi patrimoniali										
4.20 Sussidi per nascita di figli											12.2.1 Affitto di immobili										
4.21 Assegni per disagiate condizioni economiche											12.2.2 Plusv. su valori mobiliari e gestione titoli										
4.22 Assegni ai colpiti da terremoti, rimpatr. Libia, indennità ex FF.AA.											12.2.3 Interessi attivi ed altri proventi finanziari										
4.23 Indennità per richiamo alle armi dei dipendenti privati											12.3 Poste correttive e comp. delle spese correnti										
4.24 Borse e assegni di studio											12.3.1 Recupero di spese per il personale										
4.25 Sussidi e indennità varie											12.3.2 Recupero spese acquisto beni e servizi										
4.26 Rimborso spese viaggio assistiti											12.3.3 Rec. di spese per prestazioni indeb. erogate										
4.27 Cure balneotermali											12.3.4 Recupero di oneri tributari										
4.28 Assegni per concorso in spese sanitarie											12.3.5 Altre p. c. (specificare nelle annotazioni)										
4.29 Assistenza morale e interventi per la vita sociale											12.4 Entrate non classificabili in altre voci										
4.30 Assistenza in colonia, convitti e minori a gestione dir. o in conv.											12.4.1 Sanzioni, multe, ammende										
4.31 Assistenza in case di riposo per anziani sia in gest. dir. o in conv.											12.4.2 Interessi di mora										
4.32 Altra assistenza in natura											12.4.3 Onorari di Avv. e Proc. quota pert. ruolo legale										
5. Trasferimenti passivi											12.4.4 Altre entrate (specificare nelle annotazioni)										
5.1 Contributi ad altri Enti di previdenza (specificare nelle annot.)											TOTALE ENTRATE CORRENTI										
5.2 Contributi ad Enti ed associazioni varie																					
5.3 Contributi allo Stato:																					
___ 5.3.1 Al Fondo Sanitario Nazionale																					
___ a) Per contr. sociali di malattia																					
___ b) Avanzo gestione T.B.C.																					
___ c) Altro da T.B.C.																					
___ d) Altri (specificare)																					
5.3.2 Per fondo mobilità, rotaz. etc.																					
5.3.3 Per GESCAL																					
5.3.4 Per altri motivi																					
5.4 Fondo interventi assistenziali ex art.59 D.P.R. 509/79																					
5.5 Equo indennizzo al personale																					
5.6 Altro (specificare nelle annotazioni)																					
6. Oneri finanziari																					
6.1 Interessi passivi																					
6.2 Spese e commissioni bancarie																					
7. Oneri tributari																					
8. Poste correttive e compensative di entrate correnti																					
8.1 Per sgravi e fiscalizzazione di:																					
___ a) Contributi previdenziali																					
___ b) Contributi di malattia																					
8.2 Per rimborso di:																					
___ a) Contributi sociali																					
___ b) Contributi diversi																					
8.3 Altre poste correttive (specificare)																					
9. Spese non classificabili in altre voci (specificare nelle annotazioni)																					
TOTALE SPESE CORRENTI																					
SEZIONE I BIS - ANALISI DELLE SPESE E FONDI PER IL PERSONALE																					
Spese per il personale dipendente (al netto dell'indennità di buonuscita al personale cessato dal servizio riportata alla Sez. II - voce 16)																					
											impegni										
											pagamenti										
A) Oneri per il personale in attività di servizio																					
a.1 Salari e stipendi e compensi vari al lordo trattamento																					
a.2 Oneri previdenziali e assistenziali a carico dell'Ente																					
a.3 Integrazioni a carico dell'Ente per fondo del personale																					
a.4 Ind. e rimb. spese per trasporto, missione, trasferimenti																					
a.5 Spese per la formazione del personale																					
a.6 Beni e servizi di cons. destinati ad integrare le retribuzioni dei dip.																					
a.7 Assegni familiari																					
B) Oneri per il personale in quiescenza																					
b.1 Oneri per trattamenti pensionistici integrativi																					
b.2 Indennità integrativa speciale al personale in quiescenza																					
b.3 Liquidazioni in conto capitale																					
b.4 Assegni familiari																					
TOTALE (A + B)																					
ANNOTAZIONI voci di parte corrente:																					

segue EP1 - Movimento economico-finanziario dell'Ente

SEZIONE II - CONTO CAPITALE			SEZIONE II - CONTO CAPITALE		
Spese	Impegni	Pagamenti (comp.+resid.)	Entrate	Accertamenti	Riscossioni (comp.+resid.)
13. Acquisto di beni ad uso durev. e opere immobiliari	-	-	19. Alienazione di beni patrimoniali	-	-
13.1 Acquisto di immobili	-	-	19.1 Alienazione di immobili	-	-
___ 13.1.1 Destinati al reddito	-	-	___ 19.1.1 Destinati al reddito	-	-
___ 13.1.2 Destinati ad uso strumentale	-	-	___ 19.1.2 Destinati ad uso strumentale	-	-
13.2 Costruzione, ripristino, trasformazione di immobili	-	-	19.2 Alienazione di immobilizzazioni tecniche	-	-
___ 13.2.1 Destinati al reddito	-	-	___ 19.2.1 Destinate al reddito	-	-
___ 13.2.2 Destinati ad uso strumentale	-	-	___ 19.2.2 Destinate ad uso strumentale	-	-
13.3 Manutenzione straordinaria di immobili	-	-	19.3 Realizzo di valori mobiliari (vedi mod. SIP.EP.2)	-	-
14. Aquisizione di immobilizzazioni tecniche	-	-	20. Riscossione di crediti	-	-
14.1 Mobili, macchine, arredi, strumenti informatici, impianti vari	-	-	20.1 Prelevamenti di depositi bancari d'investimento	-	-
___ 14.1.1 Destinati al reddito	-	-	20.2 Risc. di prestiti e anticipazioni di breve termine	-	-
___ 14.1.2 Destinati ad uso strumentale	-	-	20.3 Riscossione di mutui a medio lungo termine	-	-
14.2 Manutenzione straordinaria di mobili, macchine, strumenti informatici e impianti vari	-	-	20.4 Ritiri di depositi cauzionali presso terzi	-	-
15. Partecipazione e acquisto di valori mobiliari (per analisi vedi modello SIP.EP.2)	-	-	20.5 Prelevamenti dalla Tesoreria centrale dello Stato	-	-
16. Concessioni di crediti ed anticipazioni	-	-	20.6 Altre riscossioni di cr. (specificare nelle annotazioni)	-	-
16.1 Versamenti in depositi bancari d'investimento	-	-	21. Entrate da trasferimenti in conto capitale	-	-
16.2 Concessione di mutui a medio lungo termine	-	-	21.1 Trasferimenti dallo Stato	-	-
16.3 Concessione di prestiti ed anticipazioni di breve termine	-	-	21.2 Trasf. da Enti pubblici nazionali e territoriali	-	-
16.4 Depositi cauzionali presso terzi	-	-	21.3 Trasferimenti da Fondazioni o da privati	-	-
16.5 Versamenti alla tesoreria centrale dello Stato	-	-	22. Accensione di prestiti	-	-
16.6 Altro (specificare nelle annotazioni)	-	-	22.1 Assunzione di mutui	-	-
17. Indennità di fine rap. al pers. cessato dal servizio	-	-	22.2 Assunzione di altri debiti finanziari	-	-
18. Estinzione di mutui e anticipazioni	-	-	___ 22.2.1 Anticipazioni della Tes. Cent. dello Stato	-	-
18.1 Rimborsi di mutui	-	-	___ 22.2.2 Depositi di terzi a garanzia	-	-
18.2 Rimborsi di anticipazioni passive (tesoreria centrale dello Stato)	-	-	___ 22.2.2. Assunzione di debiti diversi	-	-
18.3 Rimborsi di obbligazioni	-	-	22.3 Emissione di obbligazioni	-	-
18.4 Restituzione alle gestioni autonome di anticipazioni	-	-	TOTALE ENTRATE IN CONTO CAPITALE	-	-
18.5 Estinzione di debiti diversi	-	-			
TOTALE SPESE IN CONTO CAPITALE	-	-			
SEZIONE III - PARTITE DI GIRO			SEZIONE III - PARTITE DI GIRO		
Spese	Impegni	Pagamenti (comp.+resid.)	Entrate	Accertamenti	Riscossioni (comp.+resid.)
23. Versamento di ritenute erariali			29. Ritenute erariali		
24. Versamento di ritenute previdenziali e assistenziali			30. Ritenute previdenziali e assistenziali		
25. Versamento di trattenute ed introiti per conto terzi			31. Trattenute ed introiti per conto terzi		
26. Somme pagate per conto terzi			32. Recupero di somme pagate per conto terzi		
27. Anticipazioni al personale			33. Recupero di somme anticipate al pers.		
28. Partite in sospeso di uscita			34. Partite in sospeso di entrata		
TOTALE PARTITE DI GIRO	-	-	TOTALE PARTITE DI GIRO	-	-
SEZIONE IV - SITUAZIONE FINANZIARIA RIASSUNTIVA			SEZIONE IV - SITUAZIONE FINANZIARIA RIASSUNTIVA		
DEPOSITI			PRELEVAMENTI DA:		
35. Depositi a vista e c/c trasferibili			37. Depositi a vista e c/c trasferibili		
36. Depositi a risparmio liberi e vincolati			38. Depositi a risparmio liberi e vincolati		
TOTALE DEPOSITI			TOTALE PRELEVAMENTI		
SEZIONE V - ANALISI DI ALCUNE SPESE (vedi 12.1, 12.2, 13.1)			SEZIONE VI - ACCANTONAMENTO DI ESERCIZIO		
Spese	Impegni	Pagamenti (comp.+resid.)	41. Accantonamento fondi di quiescenza per pagam. liquidazioni fine rapporto lavoro		
39. (13.1-13.2) Immobili	-	-	ANNOTAZIONI voci parte in conto capitale:		
___ a) Nuovi					
___ b) Usati					
40. (14.1) Mobili, macchine, arredi:	-	-			
___ a) Nuovi					
___ b) Usati					

SEGRETO STATISTICO, OBBLIGO DI RISPOSTA, TUTELA DELLA RISERVATEZZA E DIRITTI DEGLI INTERESSATI

I dati raccolti nell'ambito della presente indagine sono tutelati ai sensi dell'art. 9 del d.lgs. 6 settembre 1989, n. 322 e sottoposti alle regole stabilite a protezione dei dati personali dal d.lgs. 30 giugno 2003, n. 196 (articoli: 2 finalità; 4 definizioni; 7-10 diritti dell'interessato; 13 informativa; 28-30 soggetti che effettuano il trattamento; 104-110 trattamento per scopi statistici o scientifici). I medesimi dati potranno essere utilizzati, anche per successivi trattamenti, esclusivamente per fini statistiche dai soggetti del Sistema statistico nazionale e potranno, altresì, essere comunicati per finalità di ricerca scientifica alle condizioni e secondo le modalità previste dall'art. 7 del Codice di deontologia e di buona condotta per i trattamenti di dati personali a scopi statistici e di ricerca scientifica effettuati nell'ambito del Sistema statistico nazionale (allegato A.3 del d.lgs. n. 196/2003).

La presente indagine rientra tra le rilevazioni di interesse pubblico inserite nel Programma statistico nazionale (Psn) approvato con Dpcm 9 maggio 2007 (SO n. 166 alla GU n. 170 del 24.07.2007).

E' fatto obbligo alle amministrazioni, enti ed organismi pubblici, nonché ai soggetti privati, di fornire tutti i dati e le notizie richieste dal modello di rilevazione, ai sensi dell'art. 7 del d.lgs. n. 322/1989 e del Dpr 17 settembre 2007 (GU n. 265 del 14.11.2007).

Coloro che non forniscono i dati o che li forniscono scientemente errati o incompleti sono soggetti alle sanzioni amministrative ai sensi degli artt. 7 e 11 del d.lgs. n. 322/1989 e dell'art. 44 del decreto-legge n. 248/2007, convertito con modificazioni dalla legge n. 31/2008.

Titolare del trattamento dei dati personali è l'Istituto nazionale di statistica, via Cesare Balbo 16 - 00184 Roma; responsabile del trattamento è il Direttore centrale delle statistiche economiche strutturali, al quale è possibile rivolgersi anche per quanto riguarda l'esercizio dei diritti dell'interessato.

Questo modello, debitamente compilato, dovrà essere restituito, entro 20 giorni dalla data del timbro postale, a: ISTAT - Servizio SIP/D - CP. 2346 - 00100 Roma AD - Telefono 06/46736029 - Fax 06/46736599 - Email: assprev@istat.it

..... data

..... Timbro-Firma

EP2 - Dati sul valore dei titoli acquistati e venduti

DENOMINAZIONE DELL'ENTE		REGIONE		PROVINCIA	
INDIRIZZO		CAP		TEL FAX	
Migliaia euro					
TITOLI ACQUISTATI	Impegni	Pagamenti (comp.za+residui)	TITOLI VENDUTI O CEDUTI	Impegni	Pagamenti (comp.za+residui)
1. Titoli di Stato	-	-	1. Titoli di Stato	-	-
1.1 Buoni ordinari del Tesoro			1.1 Buoni ordinari del Tesoro		
1.2 Buoni del Tesoro poliennali, consolidati, redimibili, CCT			1.2 Buoni del Tesoro poliennali, consolidati, redimibili, CCT		
2. Obbligazioni per conto del Tesoro (ferroviarie, piano verde, abitazioni, lavoratori agricoli, ANAS)			2. Obbligazioni per conto del Tesoro (ferroviarie, piano verde, abitazioni, lavoratori agricoli, ANAS)		
3. Altre obbligazioni	-	-	3. Altre obbligazioni	-	-
3.1 Emesse dagli istituti speciali di credito			3.1 Emesse dagli istituti speciali di credito		
3.2 Emesse dall'IRI, ENI, ENEL, FS			3.2 Emesse dall'IRI, ENI, ENEL, FS		
3.3 Emesse dalle imprese industriali			3.3 Emesse dalle imprese industriali		
3.4 Emesse dagli Enti locali (Comuni, Province, Regioni)			3.4 Emesse dagli Enti locali (Comuni, Province, Regioni)		
4. Buoni fruttiferi postali			4. Buoni fruttiferi postali		
5. Azioni	-	-	5. Azioni	-	-
5.1 Di società italiane			5.1 Di società italiane		
5.2 Di società estere			5.2 Di società estere		
6. Partecipazioni varie al capitale	-	-	6. Partecipazioni varie al capitale	-	-
6.1 Di società italiane			6.1 Di società italiane		
6.2 Di società estere			6.2 Di società estere		
TOTALE (= voce 15 mod. SIP.EP.1)	-	-	TOTALE (= voce 19.3 mod. SIP.EP.1)	-	-

SEGRETO STATISTICO, OBBLIGO DI RISPOSTA, TUTELA DELLA RISERVATEZZA E DIRITTI DEGLI INTERESSATI
 I dati raccolti nell'ambito della presente indagine sono tutelati ai sensi dell'art. 9 del d.lgs. 6 settembre 1989, n. 322 e sottoposti alle regole stabilite a protezione dei dati personali dal d.lgs. 30 giugno 2003, n. 196 (articoli: 2 finalit , 4 definizioni; 7-10 diritti dell'interessato; 13 informativa; 28-30 soggetti che effettuano il trattamento; 104-110 trattamento per scopi statistici o scientifici). I medesimi dati potranno essere utilizzati, anche per successivi trattamenti, esclusivamente per fini statistiche dai soggetti del Sistema statistico nazionale e potranno, altres , essere comunicati per finalit  di ricerca scientifica alle condizioni e secondo le modalit  previste dall'art. 7 del Codice di deontologia e di buona condotta per i trattamenti di dati personali a scopi statistici e di ricerca scientifica effettuati nell'ambito del Sistema statistico nazionale (allegato A.3 del d.lgs. n. 196/2003).
 La presente indagine rientra tra le rilevazioni di interesse pubblico inserite nel Programma statistico nazionale (Psn) approvato con Dpcm 9 maggio 2007 (SO n. 166 alla GU n. 170 del 24.07.2007).

E' fatto obbligo alle amministrazioni, enti ed organismi pubblici, nonch  ai soggetti privati, di fornire tutti i dati e le notizie richieste dal modello di rilevazione, ai sensi dell'art. 7 del d.lgs. n. 322/1989 e del Dpr 17 settembre 2007 (GU n. 265 del 14.11.2007).

Coloro che non forniscono i dati o che li forniscono scientemente errati o incompleti sono soggetti alle sanzioni amministrative ai sensi degli artt. 7 e 11 del d.lgs. n. 322/1989 e dell'art. 44 del decreto-legge n. 248/2007, convertito con modificazioni dalla legge n. 31/2008.

Titolare del trattamento dei dati personali   l'Istituto nazionale di statistica, via Cesare Balbo 16 - 00184 Roma; responsabile del trattamento   il Direttore centrale delle statistiche economiche strutturali, al quale   possibile rivolgersi anche per quanto riguarda l'esercizio dei diritti dell'interessato.

Questo modello, debitamente compilato, dovr  essere restituito, entro 20 giorni dalla data del timbro postale, a: ISTAT - Servizio SIP/D - CP. 2346 - 00100 Roma AD - Telefono 06/46736029 - Fax 06/46736599 - Email: assprev@istat.it

.....
 Data

.....
 Firma

EP3 - Dati regionali

REGIONI		Spese per il personale dipendente		Acquisto di beni e servizi		Prestazioni sociali		Contributi sociali		DATI FISICI				
Voci del Mod. SIP EP-1		2		3		4		10		NUMERO DELLE PENSIONI VIGENTI al 31.12.2006	Iscritti (b) (numero)		Dipendenti dell'Ente (numero)	
dati in migliaia euro		Impegni	Pagamenti (comp.+res.)	Impegni	Pagamenti (comp.+res.)	Impegni	Pagamenti (comp.+res.)	Accertamenti	Riscossioni (comp.+res.)		Totale	di cui femmine	Totale	di cui femmine
Piemonte														
Valle d'Aosta														
Lombardia														
Trentino-Alto Adige														
Bozano-Bozen														
Trento														
Veneto														
Friuli-Venezia Giulia														
Liguria														
Emilia-Romagna														
Toscana														
Umbria														
Marche														
Lazio														
Abruzzo														
Molise														
Campania														
Puglia														
Basilicata														
Calabria														
Sicilia														
Sardegna														
ITALIA(a)														
ESTERO														
TOTALE														

a) I pagamenti e le riscossioni del totale Italia dovranno essere uguali alle corrispondenti voci del modello Istat.SIP.EP1
 (b) Soggetti che danno luogo ad entrate contributive

AVVERTENZE: L'accertamento in una sola Regione dei dati relativi ai salari e stipendi ed all'acquisto di beni è giustificato soltanto dalla inesistenza di sedi periferiche e da attività circoscritte nel territorio regionale. La distribuzione territoriale dei dati relativi alle prestazioni sociali viene invece richiesta non già facendo riferimento alle sedi dell'Ente, ma alla residenza o al domicilio dei beneficiari delle prestazioni. Analogamente la distribuzione territoriale dei dati relativi agli iscritti ed ai contributi sociali si riferisce alla residenza o al domicilio degli iscritti. Si ribadisce la necessità che vengano comunque forniti i dati relativi alle distribuzioni richieste. Si dovrà pertanto ovviare all'eventuale carenza di informazioni certe e rilevabili ricorrendo ad opportuni parametri

SEGRETO STATISTICO, OBBLIGO DI RISPOSTA, TUTELA DELLA RISERVATEZZA E DIRITTI DEGLI INTERESSATI

I dati raccolti nell'ambito della presente indagine sono tutelati ai sensi dell'art. 9 del d.lgs. 6 settembre 1989, n. 322 e sottoposti alle regole stabilite a protezione dei dati personali dal d.lgs. 30 giugno 2003, n. 196 (articoli 2 finalita', 4 definizioni, 7-10 diritti dell'interessato, 13 informativa, 28-30 soggetti che effettuano il trattamento; 104-110 trattamento per scopi statistici o scientifici). I medesimi dati potranno essere utilizzati, anche per successivi trattamenti, esclusivamente per fini statistiche dai soggetti del Sistema statistico nazionale e potranno, altresì, essere comunicati per finalità di ricerca scientifica alle condizioni e secondo le modalità previste dall'art. 7 del Codice di deontologia e di buona condotta per i trattamenti di dati personali a scopi statistici e di ricerca scientifica effettuati nell'ambito del Sistema statistico nazionale (allegato A.3 del d.lgs. n. 30/2003).

La presente indagine rientra tra le rilevazioni di interesse pubblico inscrite nel Programma statistico nazionale (Psn) approvato con Dpcm 11 luglio 2006 (SO n. 198 alla GU n. 244 del 19.10.2006).

E' fatto obbligo alle amministrazioni, enti ed organismi pubblici, nonché ai soggetti privati, di fornire tutti i dati e le notizie richieste dal modello di rilevazione, ai sensi dell'art. 7 del d.lgs. n. 322/1989 e del Dpr 12 gennaio 2007 (GU n. 75 del 30.03.2007).

Coloro che non forniscono i dati o che li forniscono scientemente errati o incompleti sono soggetti alle sanzioni amministrative previste dagli artt. 7 e 11 del d.lgs. n. 322/1989.

Titolare del trattamento dei dati personali è l'Istituto nazionale di statistica, via Cesare Balbo 16 - 00184 Roma; responsabile del trattamento è il Direttore centrale delle statistiche economiche strutturali, al quale è possibile rivolgersi anche per quanto riguarda l'esercizio dei diritti dell'interessato. Questo modello, debitamente compilato, dovrà essere restituito, entro 20 giorni dalla data del timbro postale, a: ISTAT - Servizio SIP/D - CP. 2346 - 00100 Roma AD - Telefono 06/46736404 - Fax 06/46736599 - Email: assprev@istat.it

Data
 Firma

EP1bis - Movimento economico-finanziario dell'Ente

SEZIONE I CONTO ECONOMICO		SEZIONE I CONTO ECONOMICO	
Costi		Ricavi	
1. Spese Organi dell'Ente		10. Entrate contributive	-
2. Costo del personale dipendente in servizio o in quiescenza (riportare il dettaglio nella sez. 1-bis)		10.1 Contributi soggettivi	-
3. Spese per l'acquisto di beni e servizi	-	___ 10.1.1 A carico dei datori di lavoro	-
3.1 Compensi professionali e lavoro autonomo		___ 10.1.2 A carico dei lavoratori	-
3.2 Materiali sussidiari e di consumo		___ a) Dipendenti	
3.3 Utenze varie		___ b) Indipendenti e/o autonomi, liberi professionisti	
3.4 Fitti passivi (reali e figurativi)		10.2 Contributi integrativi	-
3.5 Servizi vari (escluse spese bancarie da riportare alla voce 6.2)	-	___ 10.2.1 A carico dei datori di lavoro	-
___ 3.5.1 Premi assicurativi (incluse le assicurazione al personale)		___ 10.2.2 A carico dei lavoratori	-
___ 3.5.2 Altre spese per servizi vari		___ a) Dipendenti	
3.6 Spese pubblicazione periodico		___ b) Indipendenti e/o autonomi, liberi professionisti	
3.7 Altri costi non classificabili per l'acquisto di beni e servizi		10.3 Contributi di solidarietà	
4. Prestazioni previdenziali e assistenziali	-	10.4 Contributi di maternità	
4.1 Pensioni di invalidità, vecchiaia e superstiti		10.5 Fisco e ricongiunzione	
4.2 Rendite per infortuni o assegni vitalizi		10.6 Quote di partecipazione degli iscritti all'onere di specifiche gestioni	
4.3 Indennità temporanea assoluta per infortunio e malattie profess.		11. Entrate da trasferimenti correnti	-
4.4 Indennità e assegni per malattia generica		11.1 A carico del bilancio dello Stato	-
4.5 Assegni al nucleo familiare		___ 11.1.1 - Per sgravi e fiscalizzazione di:	-
4.6 Indennità o assegni per maternità e permessi allattamento		___ a) Contributi previdenziali	
4.7 Assegni di disoccupazione (ordinaria, speciale, requisiti ridotti)		___ b) Contributi di malattia	
4.8 Assegni di integrazione guadagni (agricola, ordinaria e straordinaria)		___ 11.1.2 - Per erog. prest. econ.-sanitarie (indenn.giorn. malatt. maternità)	
4.9 Indennità di mobilità		___ 11.1.3 - Altri (da specificare nelle annotazioni)	
4.10 Assegni di incollocabilità		11.2 A carico Amm. Reg., Prov. e Com.	
4.11 Liquidazioni in capitale di rendite per infortuni		11.3 A carico Enti Pubblici o Nazionali	
4.12 Liquidazioni in capitale di conti individuali, restituz. versam. contrib.		11.4 A carico di altri Enti di Previdenza (specificare nelle annot.)	
4.13 Liquidazioni per fine rapporto di lavoro e premi anzianità		12. Altri ricavi:	-
4.14 Assegni di morte, annualità vedove, orfani		12.1 Proventi per la vendita di beni e servizi	
4.15 Sussidi per nascita di figli		12.2 Redditi e proventi patrimoniali	-
4.16 Assegni per disagiate condizioni economiche		___ 12.2.1 Canoni di locazione	
4.17 Assegni ai colpiti da terremoti, rimpatr. Libia, indennità ex FF.AA.		___ 12.2.2 Plusvalenze su valori mobiliari e gestione titoli	
4.18 Indennità per richiamo alle armi dei dipendenti privati		___ 12.2.3 Interessi attivi ed altri proventi finanziari	
4.19 Borse e assegni di studio		12.3 Rettifiche di costi:	-
4.20 Sussidi e indennità varie		___ 12.3.1 Recupero di spese per il personale	
4.21 Rimborso spese viaggio assistiti		___ 12.3.2 Recupero spese acquisto beni e servizi	
4.22 Cure balneotermali		___ 12.3.3 Recupero di spese per prestazioni indeb. erogate	
4.23 Assegni per concorso in spese sanitarie		___ 12.3.4 Recupero di oneri tributari	
4.24 Assistenza morale e interventi per la vita sociale		___ 12.3.5 Altre poste correttive (specificare nelle annotazioni)	
4.25 Assistenza in colonia, convitti e minori a gestione dir. o in conv.		12.4 Entrate non classificabili in altre voci	-
4.26 Assistenza in case di riposo per anziani sia in gest. dir. o in conv.		___ 12.4.1 Sanzioni, multe, ammende	
4.27 Altra assistenza in natura		___ 12.4.2 Interessi di mora	
5. Trasferimenti passivi	-	___ 12.4.3 Onorari di Avv. e Proc. quota pertinenza ruolo legale	
5.1 Contributi ad altri Enti di previdenza (specificare nelle annot.)		___ 12.4.4 Altre entrate (specificare nelle annotazioni)	
5.2 Contributi ad Enti ed associazioni varie		TOTALE ENTRATE CORRENTI	-
5.3 Contributi allo Stato:	-		
___ 5.3.1 Al Fondo Sanitario Nazionale	-		
___ a) Per contr. sociali di malattia			
___ b) Avanzo gestione T.B.C.			
___ c) Altro da T.B.C.			
___ d) Altri (specificare)			
___ 5.3.2 Per fondo mobilità, rotaz. etc.			
___ 5.3.3 Per GESCAL			
___ 5.3.4 Per altri motivi			
5.4 Fondo interventi assistenziali ex art.59 D.P.R. 509/79			
5.5 Equo indennizzo al personale			
5.6 Altro (specificare nelle annotazioni)			
6. Oneri finanziari	-		
6.1 Interessi passivi			
6.2 Spese e commissioni bancarie			
7. Oneri tributari	-		
8. Rettifiche di ricavi	-		
8.1 Per sgravi e fiscalizzazione di:	-		
___ a) Contributi previdenziali			
___ b) Contributi di malattia			
8.2 Per rimborso di:	-		
___ a) Contributi sociali			
___ b) Contributi diversi			
8.3 Altre poste correttive (specificare)			
9. Altri costi non classificabili in altre voci (specificare nelle annotazioni)	-		
TOTALE SPESE CORRENTI	-		
		10.10. Entrate da trasferimenti correnti	-
		10.10.1 A carico del bilancio dello Stato	-
		___ 10.10.1.1 - Per sgravi e fiscalizzazione di:	-
		___ a) Contributi previdenziali	
		___ b) Contributi di malattia	
		___ 10.10.1.2 - Per erog. prest. econ.-sanitarie (indenn.giorn. malatt. maternità)	
		___ 10.10.1.3 - Altri (da specificare nelle annotazioni)	
		10.10.2 A carico Amm. Reg., Prov. e Com.	
		10.10.3 A carico Enti Pubblici o Nazionali	
		10.10.4 A carico di altri Enti di Previdenza (specificare nelle annot.)	
		11. Altri ricavi:	-
		11.1 Proventi per la vendita di beni e servizi	
		11.2 Redditi e proventi patrimoniali	-
		___ 11.2.1 Canoni di locazione	
		___ 11.2.2 Plusvalenze su valori mobiliari e gestione titoli	
		___ 11.2.3 Interessi attivi ed altri proventi finanziari	
		11.3 Rettifiche di costi:	-
		___ 11.3.1 Recupero di spese per il personale	
		___ 11.3.2 Recupero spese acquisto beni e servizi	
		___ 11.3.3 Recupero di spese per prestazioni indeb. erogate	
		___ 11.3.4 Recupero di oneri tributari	
		___ 11.3.5 Altre poste correttive (specificare nelle annotazioni)	
		11.4 Entrate non classificabili in altre voci	-
		___ 11.4.1 Sanzioni, multe, ammende	
		___ 11.4.2 Interessi di mora	
		___ 11.4.3 Onorari di Avv. e Proc. quota pertinenza ruolo legale	
		___ 11.4.4 Altre entrate (specificare nelle annotazioni)	
		TOTALE ENTRATE CORRENTI	-
		SEZIONE I BIS - ANALISI DEI COSTI PER IL PERSONALE	
		Spese per il personale dipendente (al netto dell'indennità di buonuscita al personale cessato dal servizio riportata alla Sez. II - voce 16)	
		A) Oneri per il personale in attività di servizio	-
		a.1 Salari e stipendi e compensi vari al lordo trattante	
		a.2 Oneri previdenziali e assistenziali a carico dell'Ente	
		a.3 Integrazioni a carico dell'Ente per fondo del personale	
		a.4 Indennità e rimborso spese per trasporto, missione, trasferimenti	
		a.5 Spese per la formazione del personale	
		a.6 Beni e servizi di consumo ed integrazione delle retribuzioni	
		a.7 Assegni familiari	
		B) Oneri per il personale in quiescenza	-
		b.1 Oneri per trattamenti pensionistici integrativi	
		b.2 Indennità integrativa speciale al personale in quiescenza	
		b.3 Liquidazioni in conto capitale	
		b.4 Assegni familiari	
		TOTALE (A + B)	-
		ANNOTAZIONI (voci del Conto Economico):	

segue EP1bis - Movimento economico-finanziario dell'Ente

SEZIONE II - VARIAZIONI PATRIMONIALI NELL'ANNO		SEZIONE II - VARIAZIONI PATRIMONIALI NELL'ANNO	
Aumenti		Diminuzioni	
ATTIVITA'			
13. Acquisto di beni ad uso durevole e opere immobiliari	-	17. Alienazione di beni patrimoniali	-
13.1 Acquisto di immobili	-	17.1 Dismissioni di immobili	-
12.11 Destinati al reddito		18.11 Destinati al reddito	
12.12 Destinati ad uso strumentale		18.12 Destinati ad uso strumentale	
13.2 Costruzione, ripristino, trasformazione di immobili	-	17.2 Alienazione di immobilizzazioni tecniche	-
12.2.1 Destinati al reddito		18.2.1 Destinate al reddito	
12.2.2 Destinati ad uso strumentale		18.2.2 Destinate ad uso strumentale	
13.3 Manutenzione straordinaria di immobili		17.3 Vendita di valori mobiliari (vedi mod. SIP.EP.2)	
14. Acquisizione di immobilizzazioni tecniche	-	18. Riscossione di crediti	-
14.1 Mobili, macchine, arredi, strumenti informatici, impianti vari	-	18.1 Prelevamenti di depositi bancari d'investimento	
14.1.1 Destinati al reddito		18.2 Riscossione di prestiti e anticipazioni di breve termine	
14.1.2 Destinati ad uso strumentale		18.3 Riscossione di mutui a medio lungo termine	
14.2 Manutenzione straordinaria di mobili, macchine, strumenti informatici e impianti vari		18.4 Ritiri di depositi cauzionali presso terzi	
15. Acquisto di valori mobiliari (attività finanziarie)		18.5 Prelevamenti dalla Tesoreria centrale dello Stato	
(per analisi vedi modello SIP.EP.2)		18.6 Altre riscossioni di crediti (specificare nelle annotazioni)	
16. Immobilizzazioni finanziarie - concessioni di crediti	-	ANNOTAZIONI (voci dello Stato Patrimoniale):	
16.1 Versamenti in depositi bancari d'investimento			
16.2 Concessione di mutui a medio lungo termine			
16.3 Concessione di prestiti ed anticipazioni di breve termine			
16.4 Depositi cauzionali presso terzi			
16.5 Versamenti alla tesoreria centrale dello Stato			
16.6 Altro (specificare nelle annotazioni)			
PASSIVITA'			
19. Accensione di debiti	-	21. Pagamento di debiti	-
19.1 Assunzione di mutui		21.1 Rimborsi di mutui	
19.2 Assunzione di altri debiti finanziari	-	21.2 Rimborsi di anticipazioni passive (tesoreria centrale dello Stato)	
19.2.1 Anticipazioni della Tesoreria Centrale dello Stato		21.3 Estinzione di altri debiti finanziari	
19.2.2 Depositi di terzi a garanzia		22. Pagamento del TFR al pers. cessato dal servizio	
20. Incremento per accantonam. di eserc. al fondoTFR			
SEZIONE III - PARTITE DI GIRO		SEZIONE III - PARTITE DI GIRO	
Spese		Entrate	
23. Versamento di ritenute erariali		29. Ritenute erariali	
24. Versamento di ritenute previdenziali e assistenziali		30. Ritenute previdenziali e assistenziali	
25. Versamento di trattenute ed introiti per conto terzi		31. Trattenute ed introiti per conto terzi	
26. Somme pagate per conto terzi		32. Recupero di somme pagate per conto terzi	
27. Anticipazioni al personale		33. Recupero di somme anticipate al personale	
28. Partite in sospeso di uscita		34. Partite in sospeso di entrata	
TOTALE PARTITE DI GIRO	-	TOTALE PARTITE DI GIRO	-
SEZIONE IV - SITUAZIONE FINANZIARIA RIASSUNTIVA		SEZIONE IV - SITUAZIONE FINANZIARIA RIASSUNTIVA	
DEPOSITI		PRELEVAMENTI DA:	
35. Depositi a vista e c/c trasferibili		37. Depositi a vista e c/c trasferibili	
36. Depositi a risparmio liberi e vincolati		38. Depositi a risparmio liberi e vincolati	
TOTALE DEPOSITI	-	TOTALE PRELEVAMENTI	-
SEZIONE V - ANALISI DI ALCUNE VOCI DELLE VARIAZIONI PATRIMONIALI		SEZIONE VI - CONTRIBUTI A FONDO PERDUTO E DONAZIONI	
Spese		41. Contributi a fondo perduto, donazioni, ecc.	
39. (13.1+13.2) Immobili	-	41.1 Dallo Stato	
a) Nuovi		41.2 Da Enti pubblici nazionali e territoriali	
b) Usati		41.3 Da Fondazioni o da privati	
40. (14.1) Mobili, macchine, arredi:	-	Note:	
a) Nuovi			
b) Usati			
<p>SEGRETO STATISTICO, OBBLIGO DI RISPOSTA, TUTELA DELLA RISERVATEZZA E DIRITTI DEGLI INTERESSATI</p> <p>I dati raccolti nell'ambito della presente indagine sono tutelati ai sensi dell'art. 9 del d.lgs. 6 settembre 1989, n. 322 e sottoposti alle regole stabilite a protezione dei dati personali dal d.lgs. 30 giugno 2003, n. 196 (articoli: 2 finalità; 4 definizioni; 7-10 diritti dell'interessato; 13 informativa; 28-30 soggetti che effettuano il trattamento; 104-110 trattamento per scopi statistici o scientifici). I medesimi dati potranno essere utilizzati, anche per successivi trattamenti, esclusivamente per fini statistiche dai soggetti del Sistema statistico nazionale e potranno, altresì, essere comunicati per finalità di ricerca scientifica alle condizioni e secondo le modalità previste dall'art. 7 del Codice di deontologia e di buona condotta per i trattamenti di dati personali a scopi statistici e di ricerca scientifica effettuati nell'ambito del Sistema statistico nazionale (allegato A, 3 del d.lgs. n. 196/2003).</p> <p>La presente indagine rientra tra le rilevazioni di interesse pubblico inserite nel Programma statistico nazionale (Psn) approvato con Dpcm 11 luglio 2006 (SO n. 198 alla GU n. 244 del 19.10.2006).</p> <p>E' fatto obbligo alle amministrazioni, enti ed organismi pubblici, nonché ai soggetti privati, di fornire tutti i dati e le notizie richieste dal modello di rilevazione, ai sensi dell'art. 7 del d.lgs. n. 322/1989 e del Dpr 12 gennaio 2007 (GU n. 75 del 30.03.2007).</p> <p>Coloro che non forniscono i dati o che li forniscono scientemente errati o incompleti sono soggetti alle sanzioni amministrative previste dagli artt. 7 e 11 del d.lgs. n. 322/1989.</p> <p>Titolare del trattamento dei dati personali è l'Istituto nazionale di statistica, via Cesare Balbo 16 - 00184 Roma; responsabile del trattamento è il Direttore centrale delle statistiche economiche strutturali, al quale è possibile rivolgersi anche per quanto riguarda l'esercizio dei diritti dell'interessato.</p> <p>Questo modello, debitamente compilato, dovrà essere restituito, entro 20 giorni dalla data del timbro postale, a: ISTAT - Servizio SIP/D - CP. 2346 - 00100 Roma AD - Telefono 06/46736404 - Fax 06/46736599 - Email: assprev@istat.it</p>			
Data		Firma	

EP3bis - Dati regionali

REGIONI		DATI IN VALUTA				NUMERO DELLE PENSIONI VIGENTI al 31.12.2007	DATI FISICI			
		Spese per il personale dipendente	Acquisto di beni e servizi	Prestazioni sociali	Entrate Contributive		Iscritti (b) (numero)		Dipendenti dell'Ente (numero)	
Voci del Mod. SIP_EP.1Bis		2	3	4	10	Totale	di cui femmine	Totale	di cui femmine	
Piemonte										
Valle d'Aosta										
Lombardia										
Trentino-Alto Adige										
Bolzano-Bozen										
Trento										
Veneto										
Friuli-Venezia Giulia										
Liguria										
Emilia-Romagna										
Toscana										
Umbria										
Marche										
Lazio										
Abruzzo										
Molise										
Campania										
Puglia										
Basilicata										
Calabria										
Sicilia										
Sardegna										
ITALIA(a)		-	-	-	-	-	-	-	-	
ESTERO										
TOTALE		-	-	-	-	-	-	-	-	

a) I pagamenti e le riscossioni del totale Italia dovranno essere uguali alle corrispondenti voci del modello Istat SIP_EP1-Bis
 (b) Soggetti che danno luogo ad entrate contributive

AVVERTENZE: L'Accertamento in una sola Regione dei dati relativi ai salari e stipendi ed all'acquisto di beni è giustificato soltanto dalla inesistenza di sedi periferiche e da attività circoscritte nel territorio regionale. La distribuzione territoriale dei dati relativi alle prestazioni sociali viene invece richiesta non già facendo riferimento alle sedi dell'Ente, ma alla residenza o al domicilio dei beneficiari delle prestazioni. Analogamente la distribuzione territoriale dei dati relativi agli iscritti ed ai contributi sociali si riferisce alla residenza o al domicilio degli iscritti. Si ribadisce la necessità che vengano comunque forniti i dati relativi alle distribuzioni richieste. Si dovrà pertanto evitare all'eventuale carenza di informazioni certe e rilevabili ricorrendo ad opportuni parametri

SEGRETO STATISTICO, OBBLIGO DI RISPOSTA, TUTELA DELLA RISERVATEZZA E DIRITTI DEGLI INTERESSATI
 I dati raccolti nell'ambito della presente indagine sono tutelati ai sensi dell'art. 9 del d.lgs. 8 settembre 1989, n. 322 e sottoposti alle regole stabilite a protezione dei dati personali dal d.lgs. 30 giugno 2003, n. 196 (articoli: 2 finalità; 4 definizioni; 7-10 diritti dell'interessato; 13 informativa; 28-30 soggetti che effettuano il trattamento; 104-110 trattamento per scopi statistici o scientifici). I medesimi dati potranno essere utilizzati, anche per successivi trattamenti, esclusivamente per fini statistiche dai soggetti del Sistema statistico nazionale e potranno, altresì, essere comunicati per finalità di ricerca scientifica alle condizioni e secondo le modalità previste dall'art. 7 del Codice di deontologia e di buona condotta per i trattamenti di dati personali a scopi statistici e di ricerca scientifica effettuati nell'ambito del Sistema statistico nazionale (allegato A.3 del d.lgs. n. 196/2003).
 La presente indagine rientra tra le rilevazioni di interesse pubblico inserite nel Programma statistico nazionale (Psn) approvato con Dpcm 9 maggio 2007 (SO n. 166 alla GU n. 170 del 24.07.2007).

E' fatto obbligo alle amministrazioni, enti ed organismi pubblici, nonché ai soggetti privati, di fornire tutti i dati e le notizie richieste dal modello di rilevazione, ai sensi dell'art. 7 del d.lgs. n. 322/1989 e del Dpr 17 settembre 2007 (GU n. 265 del 14.11.2007).
 Coloro che non forniscono i dati o che li forniscono scientemente errati o incompleti sono soggetti alle sanzioni amministrative ai sensi degli artt. 7 e 11 del d.lgs. n. 322/1989 e dell'art. 44 del decreto legge n. 248/2007, convertito con modificazioni dalla legge n. 31/2008.
 Titolare del trattamento dei dati personali è l'Istituto nazionale di statistica, via Cesare Balbo 16 - 00184 Roma, responsabile del trattamento è il Direttore centrale delle statistiche economiche strutturali, al quale è possibile rivolgersi anche per quanto riguarda l'esercizio dei diritti dell'interessato.

Questo modello, debitamente compilato, dovrà essere restituito, entro 20 giorni dalla data del timbro postale, a: ISTAT - Servizio SIP/D - CP. 2346 - 00100 Roma AD - Telefono 06/46736029 - Fax 06/46736599 - Email: assprev@istat.it

.....
 Data

.....
 Firma

C.S.R. Centro stampa e riproduzione S.r.l.
Via di Pietralata, 157 – Roma
Ottobre 2009 - copie 300

Serie *Informazioni* - Volumi pubblicati

Anno 2007

1. *Stime preliminari della mortalità per causa nelle regioni italiane - Anno 2004* ○
2. *L'uso del tempo - Indagine multiscopo sulle famiglie "Uso del tempo" - Anni 2002-2003* ○
3. *I laureati e lo studio - Inserimento professionale dei laureati - Indagine 2004* ○
4. *La vita quotidiana nel 2005 - Indagine multiscopo sulle famiglie "Aspetti della vita quotidiana" - Anno 2005* ○
5. *Statistiche dei trasporti marittimi - Anni 2002-2004* ○
6. *Statistiche del trasporto aereo - Anni 2004-2005* ○
7. *Statistiche sui permessi di costruire - Anni 2003-2004* ○
8. *Conti economici delle imprese - Anno 2003* ○
9. *I bilanci consuntivi degli enti previdenziali - Anno 2005* ○
10. *La presenza straniera in Italia: caratteristiche socio-demografiche - I cittadini stranieri dopo la regolarizzazione - Residenti stranieri al 1° gennaio degli anni 2004 e 2005 - Residenti stranieri per età al 1° gennaio degli anni 2003 - 2005 - Permessi di soggiorno al 1° gennaio 2004* ○
11. *Il valore della moneta in Italia da 1861 al 2006*
12. *La vita quotidiana nel 2006 - Indagine multiscopo sulle famiglie "Aspetti della vita quotidiana" - Anno 2006* ○
13. *Valore aggiunto ai prezzi di base dell'agricoltura per regione - Anni 2000-2006* ○
14. *Statistiche del trasporto ferroviario - Anni 2004-2005* ○

Anno 2008

1. *Statistiche sull'innovazione nelle imprese - Anni 2002-2004*
2. *L'uso dei media e del cellulare in Italia - Indagine multiscopo sulle famiglie "I cittadini e il tempo libero" Anno 2006* ○
3. *I viaggi in Italia e all'estero nel 2005 - Indagine multiscopo sulle famiglie "Viaggi e vacanze" - Anno 2005* ○
4. *Le cooperative sociali in Italia - Anno 2005* ○
5. *I bilanci consuntivi degli enti previdenziali - Anno 2006* ○
6. *Spettacoli, musica e altre attività del tempo libero - Indagine multiscopo sulle famiglie "I cittadini e il tempo libero" - Anno 2006* ○
7. *La violenza contro le donne - Indagine multiscopo sulle famiglie "Sicurezza delle donne" - Anno 2006* ○
8. *Il valore della moneta in Italia dal 1861 al 2007*
9. *Valore aggiunto ai prezzi di base dell'agricoltura per regione - Anni 2002-2007* ○
10. *La vita quotidiana nel 2007 - Indagine multiscopo annuale sulle famiglie "Aspetti della vita quotidiana" - Anno 2007* ○

Anno 2009

1. *Le fondazioni in Italia - Anno 2005*
2. *I viaggi in Italia e all'estero nel 2006 - Indagine multiscopo sulle famiglie "Viaggi e vacanze" - Anno 2006* ○
3. *I bilanci consuntivi degli enti previdenziali - Anno 2007* ○



***Produzione editoriale
&
Altri servizi***

La produzione editoriale

LE PUBBLICAZIONI A CARATTERE GENERALE

Annuario statistico italiano 2008
pp. XXIV+840+1 cd-rom; € 50,00
ISBN 978-88-458-1595-9

Atti - Ottava Conferenza Nazionale di Statistica
Roma, 28 e 29 novembre 2006
pp. 160+1 cd-rom; € 22,00
ISBN 978-88-458-1569-0

Bollettino mensile di statistica
pp. 168 circa; € 15,00
ISSN 0021-3136

Compendio statistico italiano 2007
(con appendice in inglese)
pp. 344; € 15,00
ISBN 978-88-458-1568-3

Italian Statistical Abstract 2006
pp. 380; € 15,00
ISBN 978-88-458-1541-6

Rapporto annuale
La situazione del Paese nel 2007
pp. XXXII+420; € 30,00
ISBN 978-88-458-1585-0
ISSN 1594-3135

Rapporto annuale
La situazione del Paese nel 2007
pp. XXXII+420+1 cd-rom; € 35,00
ISBN 978-88-458-1584-3
ISSN 1594-3135

LE NOVITÀ EDITORIALI A CARATTERE TEMATICO

AMBIENTE E TERRITORIO

Atlante statistico territoriale delle infrastrutture
Indicatori statistici, n. 6, ediz. 2008
pp. 272+1 cd-rom; € 28,00
ISBN 978-88-458-1580-5

Statistiche ambientali
Annuari, n. 10, edizione 2008
pp. 618+1 cd-rom; € 50,00
ISBN 978-88-458-1591-1

POPOLAZIONE

Evoluzione e nuove tendenze dell'instabilità coniugale (*)
Argomenti, n. 34, edizione 2008
pp. 164; € 18,00
ISBN 978-88-458-1582-9

Popolazione e movimento anagrafico dei comuni
anno 2005
Annuari, n. 18, edizione 2008
pp. 236+1 cd-rom; € 28,00
ISBN 978-88-458-1578-2

La presenza straniera in Italia: l'accertamento e l'analisi
Atti del Convegno
dicembre 2005
pp. 216; € 18,00
ISBN 978-88-458-1603-1

SANITÀ E PREVIDENZA

I bilanci consuntivi degli enti previdenziali (*)
anno 2006
Informazioni, n. 5, edizione 2008
pp. 104+1 cd-rom; € 20,00
ISBN 978-88-458-1598-0

Istruzioni integrative per l'applicazione dell'Icd-10 nella codifica delle cause di morte
Metodi e norme, n. 35, edizione 2007
pp. 204+1 cd-rom; € 25,00
ISBN 978-88-458-1570-6

Statistiche della previdenza e dell'assistenza sociale (*)
I - I trattamenti pensionistici
anno 2005
Annuari, n. 9, edizione 2007
pp. 128+1 cd-rom; € 18,00
ISBN 978-88-458-1553-9

Statistiche della previdenza e dell'assistenza sociale (*)
II - I beneficiari delle prestazioni pensionistiche - Anno 2005
Annuari, n. 10, edizione 2007
pp. 124+1 cd-rom; € 18,00
ISBN 978-88-458-1574-4

Stime preliminari della mortalità per causa nelle regioni italiane
anno 2004
Informazioni, n. 1, edizione 2007
pp. 116+1 cd-rom; € 19,00
ISBN 978-88-458-1381-8

CULTURA

Spettacoli, musica e altre attività del tempo libero (*) - Anno 2006
Informazioni, n. 6, edizione 2008
pp. 228+1 cd-rom; € 28,00
ISBN 978-88-458-1599-7

Statistiche culturali - Anno 2006
Annuari, n. 46, edizione 2008
pp. 164+1 cd-rom; € 23,00
ISBN 978-88-458-1571-3

L'uso dei media e del cellulare in Italia (*) - Anno 2006
Informazioni, n. 2, edizione 2008
pp. 292+1 cd-rom; € 28,00
ISBN 978-88-458-1579-9

FAMIGLIA E SOCIETÀ

Come si progetta il monitoraggio del lavoro sul campo di un'indagine sulle famiglie
Metodi e norme, n. 34, edizione 2007
pp. 332+1 cd-rom; € 32,00
ISBN 978-88-458-1566-9

Conciliare lavoro e famiglia (*)
Una sfida quotidiana
Argomenti, n. 33, edizione 2008
pp. 264; € 22,00
ISBN 978-88-458-1573-7



I consumi delle famiglie

anno 2006

Annuari, n. 13, edizione 2008
pp. 176+1 cd-rom; € 23,00
ISBN 978-88-458-1586-7

Evoluzione e nuove tendenze dell'instabilità coniugale (*)

Argomenti, n. 34, edizione 2008
pp. 164; € 18,00
ISBN 978-88-458-1582-9

L'indagine europea sui redditi e le condizioni di vita delle famiglie (Eu-Silc)

Metodi e norme, n. 37, edizione 2008
pp. 188; € 18,00
ISBN 978-88-458-1596-6

Spettacoli, musica e altre attività del tempo libero (*) - Anno 2006

Informazioni, n. 6, edizione 2008
pp. 228+1 cd-rom; € 28,00
ISBN 978-88-458-1599-7

I tempi della vita quotidiana

Un approccio multidisciplinare all'analisi dell'uso del tempo
Argomenti, n. 32, edizione 2007
pp. 416; € 32,00
ISBN 978-88-458-1554-6

Time Use in Daily Life

A Multidisciplinary Approach to the Time Use's Analysis
Argomenti, n. 35, edizione 2008
pp. 332; € 30,00
ISBN 978-88-458-1587-4

L'uso dei media e del cellulare in Italia (*) - Anno 2006

Informazioni, n. 2, edizione 2008
pp. 292+1 cd-rom; € 28,00
ISBN 978-88-458-1579-9

I viaggi in Italia e all'estero nel 2005 (*)

Informazioni, n. 3, edizione 2008
pp. 96+1 cd-rom; € 15,00
ISBN 978-88-458-1581-2

La vita quotidiana nel 2006

Informazioni, n. 12, edizione 2007
pp. 300+1 cd-rom; € 27,00
ISBN 978-88-458-1565-2

PUBBLICA AMMINISTRAZIONE

I bilanci consuntivi degli enti previdenziali (*)

anno 2006
Informazioni, n. 5, edizione 2008
pp. 104+1 cd-rom; € 20,00
ISBN 978-88-458-1598-0

Le cooperative sociali in Italia

anno 2005

Informazioni, n. 4, edizione 2008
pp. 144+1 cd-rom; € 22,00
ISBN 978-88-458-1588-1

Finanza locale: entrate e spese dei bilanci consuntivi (comuni, province e regioni)

anno 2005
Annuari, n. 12, edizione 2008
pp. 128+1 cd-rom; € 20,00
ISBN 978-88-458-1593-5

Statistiche della previdenza e dell'assistenza sociale (*)

I - I trattamenti pensionistici anno 2005
Annuari, n. 9, edizione 2007
pp. 128+1 cd-rom; € 18,00
ISBN 978-88-458-1553-9

Statistiche della previdenza e dell'assistenza sociale (*)

II - I beneficiari delle prestazioni pensionistiche - Anno 2005
Annuari, n. 10, edizione 2007
pp. 124+1 cd-rom; € 18,00
ISBN 978-88-458-1574-4

GIUSTIZIA E SICUREZZA

Evoluzione e nuove tendenze dell'instabilità coniugale (*)

Argomenti, n. 34, edizione 2008
pp. 164; € 18,00
ISBN 978-88-458-1582-9

CONTI ECONOMICI

Contabilità nazionale Conti economici nazionali Anni 1995-2006

Annuari, n. 11, edizione 2008
pp. 332+1 cd-rom; € 32,00
ISBN 978-88-458-1575-1

Valore aggiunto ai prezzi di base dell'agricoltura per regione anni 2002-2007

Informazioni, n. 9, edizione 2008
pp. 200+1 cd-rom; € 23,00
ISBN 978-88-458-1602-4

LAVORO

Conciliare lavoro e famiglia (*)

Una sfida quotidiana
Argomenti, n. 33, edizione 2008
pp. 264; € 22,00
ISBN 978-88-458-1573-7

Forze di lavoro - Media 2006

Annuari, n. 12, edizione 2007
pp. 208+1 cd-rom; € 27,00
ISBN 978-88-458-1557-7

La progettazione e lo sviluppo informatico del sistema Capi sulle forze di lavoro

Metodi e norme, n. 36, edizione 2008
pp. 100; € 15,00
ISBN 978-88-458-1594-2

Statistiche della previdenza e dell'assistenza sociale (*)

I - I trattamenti pensionistici anno 2005
Annuari, n. 9, edizione 2007
pp. 128+1 cd-rom; € 18,00
ISBN 978-88-458-1553-9

Statistiche della previdenza e dell'assistenza sociale (*)

II - I beneficiari delle prestazioni pensionistiche - Anno 2005
Annuari, n. 10, edizione 2007
pp. 124+1 cd-rom; € 18,00
ISBN 978-88-458-1574-4

PREZZI

Il valore della moneta in Italia dal 1861 al 2007

Informazioni, n. 8, edizione 2008
pp. 170; € 18,00
ISBN 978-88-458-1601-7

AGRICOLTURA E ZOOTECNIA

Donne della terra: i loro "numeri" per e nell'agricoltura

Atti del Convegno
gennaio 2006
pp. 352; € 27,00
ISBN 978-88-458-1597-3

Le Statistiche agricole verso il Censimento del 2010: valutazioni e prospettive

Atti del Convegno
ottobre 2006
pp. 456; € 33,00
ISBN 978-88-458-1592-8

INDUSTRIA E SERVIZI

Statistiche dei trasporti anno 2004

Annuari, n. 5, edizione 2007
pp. 280; € 22,00
ISBN 978-88-458-1543-0



Statistiche dei trasporti marittimi
anni 2002-2004
Informazioni, n. 5, edizione 2007
pp. 56+1 cd-rom; € 15,00
ISBN 978-88-458-1545-4

Statistiche del trasporto aereo
anni 2004-2005
Informazioni, n. 6, edizione 2007
pp. 44+1 cd-rom; € 15,00
ISBN 978-88-458-1547-8

Statistiche del trasporto ferroviario
anni 2004-2005
Informazioni, n. 14, edizione 2007
pp. 48+1 cd-rom; € 15,00
ISBN 978-88-458-1572-0

Statistiche sui permessi di costruire
anni 2003-2004
Informazioni, n. 7, edizione 2007
pp. 36+1 cd-rom; € 15,00
ISBN 978-88-458-1551-5

Statistiche sull'innovazione nelle imprese
anni 2002-2004
Informazioni, n. 1, edizione 2008
pp. 192; € 18,00
ISBN 978-88-458-1577-5

I viaggi in Italia e all'estero nel 2005 (*)
Informazioni, n. 3, edizione 2008
pp. 96+1 cd-rom; € 15,00
ISBN 978-88-458-1581-2

► **COMMERCIO ESTERO**

Commercio estero e attività internazionali delle imprese 2007
1. Merci, servizi, investimenti diretti
2. Paesi, settori, regioni
+ *L'Italia nell'economia internazionale*
Rapporto ICE 2007-2008 + 1 cd-rom
+ Sintesi del Rapporto ICE
Annuari, n. 10, edizione 2008
pp. 348+440+590+48
€ 100,00 (in cofanetto)
ISBN 978-88-458-1589-8

▼ **PRODOTTI CENSUARI**

5° CENSIMENTO GENERALE DELL'AGRICOLTURA 22 OTTOBRE 2000

Caratteristiche strutturali delle aziende agricole
Fascicolo nazionale; € 25,00
Fascicoli regionali; € 22,00
Fascicoli provinciali; € 22,00

Caratteristiche tipologiche delle aziende agricole
Fascicolo nazionale; € 20,00
Fascicoli regionali; € 14,00

Organizzazione e atti del 5° Censimento generale dell'agricoltura
pp. 152; € 14,00; ISBN 88-458-1287-1

APPROFONDIMENTI TEMATICI

La coltivazione della vite in Italia
Volume I - Caratteristiche generali
pp. 300; € 26,50; ISBN 88-458-1280-4
Volume II - Vitigni
pp. 248; € 22,00; ISBN 88-458-1281-2

La donna in agricoltura
pp. 316; € 14,00; ISBN 88-458-1284-7

Le imprese agricole
pp. 338; € 22,00; ISBN 88-458-1283-9

Le infrastrutture delle aziende agricole
pp. 150; € 11,50; ISBN 88-458-1279-0

La zootecnia in Italia
pp. 380; € 26,50; ISBN 88-458-1282-0

14° CENSIMENTO GENERALE DELLA POPOLAZIONE E DELLE ABITAZIONI - 21 OTTOBRE 2001

Primi risultati
pp. 300+1 cd-rom; € 25,00; ISBN 88-458-0689-8

Popolazione legale
pp. 312+1 cd-rom; € 27,00; ISBN 88-458-1069-0

Struttura demografica e familiare della popolazione residente - Italia
pp. 294+1 cd-rom; € 32,00; ISBN 88-458-1388-6

Struttura socioeconomica e condizione abitativa della popolazione residente - Italia
pp. 226+1 cd-rom; € 25,00; ISBN 88-458-1538-2

Popolazione residente e abitazioni nelle province italiane
Fascicoli provinciali; +1 cd-rom; € 19,00/27,00

Popolazione residente e abitazioni nelle regioni italiane
Fascicoli regionali; +1 cd-rom; € 27,00

Popolazione residente e abitazioni nei grandi comuni italiani
+1 cd-rom; € 17,00/19,00

I documenti - Conoscere il censimento
pp. 628+1 cd-rom; € 50,00; ISBN 88-458-1536-6

Il Piano di rilevazione e il Sistema di produzione - Conoscere il censimento
pp. 450; € 32,00; ISBN 88-458-1539-0

APPROFONDIMENTI TEMATICI

Gli stranieri in Italia: analisi dei dati censuari
pp. 248; € 20,00; ISBN 88-458-1537-4

8° CENSIMENTO GENERALE DELL'INDUSTRIA E DEI SERVIZI - 22 OTTOBRE 2001

Imprese, istituzioni e unità locali
Fascicolo nazionale; € 31,50
Fascicoli regionali; € 22,00
Fascicoli provinciali; € 14,00

Distretti industriali e sistemi locali del lavoro 2001
pp. 158+1 cd-rom; € 17,00; ISBN 88-458-1505-6

Atti
pp. 262; € 11,50; ISBN 88-458-1278-2

Inviare questo modulo via fax al numero **06.4673.3477** oppure spedire in **busta chiusa** a:
Istituto Nazionale di Statistica, DCCE, Commercializzazione e attività promozionali
Via Cesare Balbo, 16 – 00184 Roma

Per ulteriori informazioni telefonare al numero 06 4673.3267

Desidero ricevere le seguenti pubblicazioni

Titolo	Codice ISBN	Prezzo
_____	_____	_____
_____	_____	_____
_____	_____	_____
_____	_____	_____
_____	_____	_____

Per un totale di _____ euro _____

Eventuale sconto ⁽¹⁾ _____ euro _____

Contributo spese di spedizione _____ euro **6,00** _____

Importo da pagare _____ euro _____

⁽¹⁾ Il Sistan, gli Enti pubblici, le Biblioteche e le Università usufruiscono di uno **sconto del 10%** se acquistano direttamente dall'Istat. Per tutti gli utenti che acquistano oltre 20 volumi è previsto uno **sconto del 20%**.

DATI PER LA FATTURAZIONE

Ente/Cognome e Nome _____

Referente _____

Cod.fiscale* | _ | _ | _ | _ | _ | _ | _ | _ | _ | _ | _ | _ | _ | _ | _ | _ | P.IVA* | _ | _ | _ | _ | _ | _ | _ | _ | _ | _ | _ | _ | _ | _ | _ | _

Indirizzo _____ Cap _____ Città _____

Prov. _____ tel. _____ fax _____ e-mail _____

* è necessario inserire sia il codice fiscale sia la partita IVA

DESTINATARIO DEI PRODOTTI (se diverso da quanto indicato nei dati per la fatturazione)

Ente/Cognome e Nome _____

Indirizzo _____ Cap _____ Città _____

Prov. _____ tel. _____ fax _____ e-mail _____

MODALITÀ DI PAGAMENTO. L'importo dovrà essere versato dall'acquirente, dopo il ricevimento della fattura, sul c/c postale n. 619007, oppure con bonifico bancario c/o la Banca Nazionale del Lavoro, indicando con chiarezza il numero, la data della fattura e il codice cliente. Per i versamenti tramite bonifico bancario le coordinate sono: c/c n. 218050, ABI 01005.8, CAB 03382.9; via swift: B.N.L.I. IT RR, codice CIN K, codice anagrafico 63999228/j; IBAN IT64K0100503382000000218050.

INFORMATIVA - I dati da Lei forniti saranno utilizzati esclusivamente per l'esecuzione dell'ordine e per l'invio, da parte dell'Istat, di promozioni commerciali, senza alcun impegno da parte Sua. Il trattamento dei dati avverrà nell'assoluto rispetto del d.lgs 196/2003, esclusivamente ad opera dei dipendenti dell'Istituto incaricati. Il titolare dei dati è l'Istituto nazionale di statistica, Via Cesare Balbo n. 16, 00184 Roma; responsabile del trattamento dei dati è il Direttore centrale per la comunicazione e la programmazione editoriale, anche per quanto riguarda l'esercizio dei diritti dell'interessato di cui all'articolo 7 del d.lgs. n. 196/2003. In qualsiasi momento potrà far modificare o cancellare i Suoi dati indirizzando la richiesta a Istat, DCCE, Commercializzazione e attività promozionali, Via Cesare Balbo n. 16, 00184 Roma, oppure via e-mail all'indirizzo marketing@istat.it, o inviando un fax al numero 064673.3477

Data _____

Firma _____

PV09

Altri prodotti e servizi

ABBONAMENTI 2009

L'abbonamento consente di disporre di tutte le informazioni relative al settore tematico prescelto, diffuse attraverso le pubblicazioni edite nel 2009, accompagnate, ove previsto, da supporto informatico. Gli abbonati riceveranno per posta i prodotti che saranno via via pubblicati nel/i settore/i prescelto/i, editi nell'anno di sottoscrizione dell'abbonamento. Oltre all'abbonamento ai singoli settori editoriali è prevista la modalità di abbonamento "Tutti i settori", che prevede l'invio di tutta la produzione editoriale dell'anno ad esclusione dei volumi appartenenti alle collane Tecniche e strumenti, Essays, Quaderni del Mipa e Censimenti.

L'abbonamento all'area "Generale", infine, comprende 11 numeri del *Bollettino mensile di statistica* e l'*Annuario statistico italiano*. Tutti coloro che sottoscriveranno un abbonamento anche a un solo settore riceveranno una copia del *Rapporto annuale*.

Per meglio comprendere il sistema degli abbonamenti è possibile visionare, sul sito www.istat.it, l'elenco 2007 e l'elenco 2008 delle pubblicazioni inviate agli abbonati alle edizioni 2007 e 2008.

Il coupon è scaricabile dal sito www.istat.it/SERVIZI/ABBONAMENTI.

Ulteriori informazioni possono essere richieste a:

ISTAT - Direzione centrale per la comunicazione e la programmazione editoriale - PED/D

Via Cesare Balbo, 16 - 00184 ROMA - Tel. 06.4673.3278-3280 - Fax 06.4673.3477 oppure 06.4667.8240

e-mail: marketing@istat.it

WWW.ISTAT.IT

Nel sito Internet è possibile informarsi sulla produzione editoriale più recente, richiedere prodotti e servizi offerti dall'Istat, leggere e prelevare i comunicati stampa, accedere alle banche dati, collegarsi con altri siti nazionali e internazionali.

CATALOGO ON LINE

Dalla home page del sito Internet è possibile collegarsi con il catalogo on line, che contiene l'elenco completo delle pubblicazioni edite dall'Istat a partire dall'anno 2000.

Attraverso questo utile strumento è possibile effettuare la ricerca del volume per titolo, per settore, per collana, per anno di edizione e per codice ISBN. Ogni pubblicazione è presentata attraverso una scheda che riporta, oltre alle caratteristiche tecniche, anche una breve descrizione del prodotto. Molti dei volumi presenti in questo catalogo sono scaricabili gratuitamente.

CONT@CT CENTRE

Dal sito Internet è possibile ricevere informazioni su dati e pubblicazioni Istat, avere assistenza nella ricerca delle statistiche ufficiali europee e supporto nella individuazione delle metodologie e classificazioni ufficiali comunitarie (Eurostat). Solo dopo essersi registrati compilando l'apposito *form* è possibile richiedere i seguenti servizi: certificazioni prezzi e retribuzioni, dati elementari per uffici Sistan, collezioni campionarie di dati elementari (file standard), dati censuari e cartografici, abbonamenti e dati del commercio estero, ricerche storiche e bibliografiche, elaborazioni personalizzate.

Inoltre ai giornalisti è dedicata un'area speciale per rispondere alle richieste di dati, pubblicazioni e approfondimenti su particolari tematiche.

Abbonamenti 2009



Inviare questo modulo via fax al numero **06.4673.3477** oppure spedire in **busta chiusa** a:
Istituto Nazionale di Statistica, DCCE, Commercializzazione e attività promozionali
Via Cesare Balbo, 16 – 00184 Roma

Per ulteriori informazioni telefonare ai numeri 06 4673.3278-3280

Desidero sottoscrivere i seguenti abbonamenti per l'anno 2009	ITALIA	ESTERO
Generale (Bollettino mensile di statistica, Annuario statistico italiano)	<input type="checkbox"/> euro 180,00	<input type="checkbox"/> euro 200,00
Ambiente e territorio	<input type="checkbox"/> euro 70,00	<input type="checkbox"/> euro 80,00
Popolazione (escluso Censimenti)	<input type="checkbox"/> euro 50,00	<input type="checkbox"/> euro 55,00
Sanità e previdenza	<input type="checkbox"/> euro 70,00	<input type="checkbox"/> euro 80,00
Cultura	<input type="checkbox"/> euro 50,00	<input type="checkbox"/> euro 55,00
Famiglia e società	<input type="checkbox"/> euro 140,00	<input type="checkbox"/> euro 150,00
Pubblica amministrazione	<input type="checkbox"/> euro 80,00	<input type="checkbox"/> euro 90,00
Giustizia e sicurezza	<input type="checkbox"/> euro 40,00	<input type="checkbox"/> euro 45,00
Conti economici	<input type="checkbox"/> euro 70,00	<input type="checkbox"/> euro 80,00
Lavoro	<input type="checkbox"/> euro 80,00	<input type="checkbox"/> euro 90,00
Prezzi	<input type="checkbox"/> euro 40,00	<input type="checkbox"/> euro 45,00
Agricoltura e zootecnia (escluso Censimenti)	<input type="checkbox"/> euro 40,00	<input type="checkbox"/> euro 45,00
Industria e servizi (escluso Censimenti)	<input type="checkbox"/> euro 50,00	<input type="checkbox"/> euro 55,00
Commercio estero	<input type="checkbox"/> euro 80,00	<input type="checkbox"/> euro 90,00
Tutti i settori (escluso Censimenti)	<input type="checkbox"/> euro 800,00	<input type="checkbox"/> euro 900,00

Qualunque abbonamento, anche a un solo settore, comprende l'invio di una copia del "Rapporto annuale"

Per un totale di _____
 Eventuale sconto ⁽¹⁾ _____
 Importo da pagare _____

⁽¹⁾ il Sistan, gli Enti pubblici, le Biblioteche e le Università usufruiscono di uno sconto del 10% soltanto se sottoscrivono l'abbonamento direttamente con l'Istat.

DATI PER LA FATTURAZIONE

Ente/Cognome e Nome _____

Referente _____

Cod.fiscale* | _ | _ | _ | _ | _ | _ | _ | _ | _ | _ | _ | _ | _ | _ | _ | _ | _ | _ | _ | _ | P.IVA* | _ | _ | _ | _ | _ | _ | _ | _ | _ | _ | _ | _ | _ | _ | _ | _ | _ | _ | _ | _ |

Indirizzo _____ Cap _____ Città _____

Prov. _____ tel. _____ fax _____ e-mail _____

* è necessario inserire sia il codice fiscale sia la partita IVA

DESTINATARIO DEI PRODOTTI (se diverso da quanto indicato nei dati per la fatturazione)

Ente/Cognome e Nome _____

Indirizzo _____ Cap _____ Città _____

Prov. _____ tel. _____ fax _____ e-mail _____

MODALITÀ DI PAGAMENTO. L'importo dovrà essere versato dall'acquirente, dopo il ricevimento della fattura, sul c/c postale n. 619007, oppure con bonifico bancario c/o la Banca Nazionale del Lavoro, indicando con chiarezza il numero, la data della fattura e il codice cliente. Per i versamenti tramite bonifico bancario le coordinate sono: c/c n. 218050, ABI 01005.8, CAB 03382.9; via swift: B.N.L.I. IT RR, codice CIN K, codice anagrafico 63999228/j; IBAN IT64K0100503382000000218050.

INFORMATIVA - I dati da Lei forniti saranno utilizzati esclusivamente per l'esecuzione dell'ordine e per l'invio, da parte dell'Istat, di promozioni commerciali, senza alcun impegno da parte Sua. Il trattamento dei dati avverrà nell'assoluto rispetto del d.lgs 196/2003, esclusivamente ad opera dei dipendenti dell'Istituto incaricati. Il titolare dei dati è l'Istituto nazionale di statistica, Via Cesare Balbo n. 16, 00184 Roma; responsabile del trattamento dei dati è il Direttore centrale per la comunicazione e la programmazione editoriale, anche per quanto riguarda l'esercizio dei diritti dell'interessato di cui all'articolo 7 del d.lgs. n. 196/2003. In qualsiasi momento potrà far modificare o cancellare i Suoi dati indirizzando la richiesta a Istat, DCCE, Commercializzazione e attività promozionali, Via Cesare Balbo n. 16, 00184 Roma, oppure via e-mail all'indirizzo marketing@istat.it, o inviando un fax al numero 064673.3477

Data _____

Firma _____

PV09

PIÙ INFORMAZIONI. PIÙ VICINE A VOI.

I Centri d'informazione statistica

Per darvi più servizi e per esservi più vicino l'Istat ha aperto al pubblico una rete di Centri d'informazione statistica che copre l'intero territorio nazionale. Oltre alla vendita di prodotti informatici e pubblicazioni, i Centri rilasciano certificati sull'indice dei prezzi, offrono informazioni tramite collegamenti con le banche dati del Sistema statistico nazionale (Sistan) e dell'Eurostat (Ufficio di statistica della Comunità europea), forniscono elaborazioni statistiche "su misura" ed assistono i laureandi nella ricerca e selezione dei dati.

Presso i Centri d'informazione statistica, semplici cittadini, studenti, ricercatori, imprese e operatori della pubblica amministrazione troveranno assistenza qualificata e un facile accesso ai dati di cui hanno bisogno. D'ora in poi sarà più facile conoscere l'Istat e sarà più facile per tutti gli italiani conoscere l'Italia. Per gli orari di apertura al pubblico consultare il sito www.istat.it nella pagina "Servizi".

ANCONA Via Castelfidardo, 4
Telefono 071/5013011 Fax 071/5013085

BARI Piazza Aldo Moro, 61
Telefono 080/5789317 Fax 080/5789335

BOLOGNA Galleria Cavour, 9
Telefono 051/6566111 Fax 051/6566185-182

BOLZANO Via Canonico Michael Gamper, 1
Telefono 0471/418400 Fax 0471/418419

CAGLIARI Via Firenze, 17
Telefono 070/34998700-1 Fax 070/34998732-3

CAMPOBASSO Via G. Mazzini, 129
Telefono 0874/604854-8 Fax 0874/604885-6

CATANZARO Viale Pio X, 116
Telefono 0961/507629 Fax 0961/741240

FIRENZE Lungarno Cristoforo Colombo, 54
Telefono 055/6237711 Fax 055/6237735

GENOVA Via San Vincenzo, 4
Telefono 010/5849701 Fax 010/5849742

MILANO Via Porlezza, 12
Telefono 02/806132214 Fax 02/806132205

NAPOLI Via G. Verdi, 18
Telefono 081/4930190 Fax 081/4930185

PALERMO Via G. B. Vaccarini, 1
Telefono 091/6751811 Fax 091/6751836

PERUGIA Via Cesare Balbo, 1
Telefono 075/5826411 Fax 075/5826484

PESCARA Via Caduta del Forte, 34
Telefono 085/44120511-2 Fax 085/4216516

POTENZA Via del Popolo, 4
Telefono 0971/377261 Fax 0971/36866

ROMA Via Cesare Balbo, 11/a
Telefono 06/46733102 Fax 06/46733101

TORINO Via Alessandro Volta, 3
Telefono 011/5166758-64-67 Fax 011/535800

TRENTO Via Brennero, 316
Telefono 0461/497801 Fax 0461/497813

TRIESTE Via Cesare Battisti, 18
Telefono 040/6702558 Fax 040/6702599

VENEZIA-MESTRE Corso del Popolo, 23
Telefono 041/5070811 Fax 041/5070835

La Biblioteca centrale

È la più ricca biblioteca italiana in materia di discipline statistiche e affini. Il suo patrimonio, composto da oltre 500.000 volumi e 2.700 periodici in corso, comprende fonti statistiche e socio-economiche, studi metodologici, pubblicazioni periodiche degli Istituti nazionali di statistica di tutto il mondo, degli Enti internazionali e dei principali Enti e Istituti italiani ed esteri. È collegata con le principali banche dati nazionali ed estere. Il catalogo informatizzato della biblioteca è liberamente consultabile in rete sul sito Web dell'Istat alla voce Biblioteca (www.istat.it).

Oltre all'assistenza qualificata che è resa all'utenza in sede, è attivo un servizio di ricerche bibliografiche e di dati statistici a distanza, con l'invio dei risultati per posta o via fax, cui i cittadini, gli studenti, i ricercatori e le imprese possono accedere.

È a disposizione dell'utenza una sala di consultazione al secondo piano.

ROMA Via Cesare Balbo, 16 Telefono 06/4673.2380 Fax 06/4673.2617

<https://contact.istat.it/>

Orario: piano secondo da lunedì a giovedì 9.00 - 16.00 venerdì 9.00 - 14.00

 *Sanità e previdenza / Health and Social Security*

 *Pubblica amministrazione / Public Administration*

I bilanci consuntivi degli enti previdenziali

Anno 2007

La pubblicazione riporta l'analisi dei bilanci consuntivi degli enti previdenziali italiani classificati secondo diverse tipologie. Le voci di bilancio analizzate in maggior dettaglio sono le prestazioni sociali erogate (previdenziali, assistenziali e sanitarie), i contributi sociali prelevati dai datori di lavoro e dai lavoratori ed infine le spese per il personale. Le tavole statistiche, contenenti dati su entrate, uscite e spese per il personale per voce economica e tipologia di ente previdenziale, sono presenti anche nel cd-rom allegato, in formato Excel.

Final Balances of Social Security Funds

Year 2007

The publication presents the analysis of final balances of Italian social security funds classified according to several types. Social benefits provided for welfare, assistance and health, social security contributions by employers and by employees and personnel expenses are the final balances items examined in details. The statistical tables contain data about revenues, expenditures and personnel costs by economic item and type of social security institution. These data are also contained in the enclosed CD-ROM in Excel format.

ISBN 978-88-458-1625-3



21012009003000005

€ 22,00