

ANNUARIO STATISTICO  
DELLE CITTÀ ITALIANE  
ANNO VI - 1915-1916

CON APPENDICE RELATIVA ALLE TERRE IRREDENTE

REDATTO, PER INCARICO DELL'UNIONE STATISTICA DELLE CITTÀ ITALIANE, DAL PROF. UGO GIUSTI, CAPO DELL'UFFICIO DI STATISTICA DEL COMUNE DI FIRENZE



FIRENZE

ALFANI E VENTURI, EDITORI

1916



---

ANNUAIRE STATISTIQUE DES VILLES ITALIENNES - 6<sup>me</sup> ANNÉE - 1915-1916

PAR UGO GIUSTI-DIRECTEUR DU BUREAU DE STATISTIQUE DE LA VILLE DE FLORENCE

ALFANI ET VENTURI, ÉDITEURS - FLORENCE



157 858

ISTAT - Biblioteca	
Inventario S.B.M. ....	26164
Data .....	21-4-70

PROPRIETÀ LETTERARIA.



Mi è grato di presentare agli egregi Colleghi e agli studiosi della vita comunale il VI volume dell' *Annuario Statistico delle Città italiane* preparato, attraverso a molte difficoltà, in ore gravi, solenni e augurali per la Patria nostra.

L' *Unione Statistica*, che può guardare con compiacenza all'opera di iniziativa e di coordinamento da lei svolta ormai per oltre un decennio, fermando in questo volume certi aspetti caratteristici della vita comunale e locale nell'ultimo anno di pace europea e preparando così la materia per i confronti futuri, mentre pur indirizza i suoi studi, per mezzo del *Bollettino*, ai problemi economici e finanziari più incalzanti nel tempo agitato che traversiamo, ha voluto avere la parte sua in quel saldo fervore di opere che anima la Nazione intera e che, insieme col valore dei combattenti, è arra sicura di finale vittoria.

Ed ora questa Presidenza sta già studiando anche tutto un piano di lavori da sottoporsi, insieme con quelli di ordinaria gestione, all'approvazione del Collegio tecnico, che mi auguro di poter riunire nel prossimo autunno insieme coi Segretari generali dei Comuni, nostri Membri corrispondenti, per trarne incoraggiamento e insegnamento nelle indagini future sulle questioni non meno gravi di fronte alle quali si troveranno i Comuni nel ritrovare il nuovo normale equilibrio della vita di pace.

A nome della *Unione Statistica delle Città italiane* esprimo la più viva gratitudine per l'aiuto che l'On. Ministro per l'Agricoltura, l'Industria e il Commercio volle concederle, per l'affettuosa simpatia e la preziosa collaborazione della Direzione generale della Statistica e del Lavoro e per il contributo portato, come di consueto, al nostro volume dalla Direzione dell'Amministrazione civile presso il Ministero dell'Interno.

Nè meno grato è l'animo mio verso i numerosi, fedeli, diligenti collaboratori che da centinaia di Comuni corrisposero con tanto zelo alle nostre continue richieste: la certezza di poter contare anche in avvenire sulla costante loro cooperazione mi ispira la più completa fiducia nella continuazione dell'opera da noi intrapresa.

Firenze, 10 Luglio 1916.

Il Presidente  
ORAZIO BACCI  
Sindaco di Firenze.

---

---

## INDICE PER MATERIE.

---

Il segno • nelle tabelle sta in luogo dei dati *non conosciuti*; il segno — significa invece che *non esiste* il servizio o l'oggetto a cui dovrebbero riferirsi le cifre relative.

INTRODUZIONE . . . . .	Pag. xi
NOTIZIE RIASSUNTIVE SUI COMUNI CAPILUOGO DI PROVINCIA E DI CIRCONDARIO O AVENTI PIÙ DI 10 000 ABITANTI . . . . .	1
Piemonte . . . . .	2
Lombardia . . . . .	7
Veneto . . . . .	15
Emilia . . . . .	27
Liguria . . . . .	34
Toscana . . . . .	38
Marche . . . . .	50
Umbria . . . . .	54
Lazio . . . . .	55
Abruzzi e Molise . . . . .	58
Campania . . . . .	59
Puglie . . . . .	67
Basilicata . . . . .	75
Calabria . . . . .	78
Sicilia . . . . .	79
Sardegna . . . . .	95
BREVI NOTE RIASSUNTIVE SULLE FINANZE DELLE MAGGIORI CITTÀ NELL'ANNO 1913 . . . . .	98
ASSUNZIONE DIRETTA DI PUBBLICI SERVIZI . . . . .	106
Acquedotti comunali . . . . .	125
Affissioni pubbliche . . . . .	127
Officine comunali del gas . . . . .	128
Officine elettriche comunali . . . . .	134
Forni comunali . . . . .	138
Case popolari municipali . . . . .	140
Aziende tranviarie . . . . .	141

APPENDICE. — NELLE TERRE IRREDENTE . . . . .	Pag. 142
1) Trieste . . . . .	ivi
2) Il Trentino . . . . .	148
3) Città di Trento . . . . .	153
INDICE ALFABETICO DEI COMUNI COMPRESI NELLA TABELLA RIASSUNTIVA . . . . .	157
INDICE ALFABETICO PER MATERIE DEI SEI ANNUARI FINORA PUBBLICATI . . . . .	161
INDICE DEI PRINCIPALI ARTICOLI PUBBLICATI NEL BOLLETTINO DELL'UNIONE STATISTICA DAL GENNAIO 1914 AL GIUGNO 1916 . . . . .	166

---

---

## INTRODUZIONE.

---

Neppure in questo VI volume dell'*Annuario*, che vede la luce in forma riassuntiva, secondo le deliberazioni del Collegio Tecnico (10 marzo 1910) e del V Congresso degli aderenti (Roma, 30 marzo 1911), si è potuto raccogliere da tutti i Comuni invitati, e più volte e con insistenza sollecitati, il materiale richiesto.

Secondo le varie Regioni italiane, i Comuni compresi nella nostra grande tabella riassuntiva sono i seguenti:

	Comuni compresi nella tabella	Comuni invitati
Piemonte . . . . .	30	34
Lombardia . . . . .	47	52
Veneto . . . . .	57	73
Emilia . . . . .	34	46
Liguria . . . . .	18	21
Toscana . . . . .	59	71
Umbria . . . . .	12	16
Marche . . . . .	15	23
Lazio . . . . .	11	14
Campania . . . . .	36	67
Abruzzi e Molise . . . . .	13	23
Puglie . . . . .	46	63
Basilicata . . . . .	6	9
Calabria . . . . .	11	22
Sicilia . . . . .	68	113
Sardegna . . . . .	7	9
	<hr/> 470	<hr/> 656

Purtroppo, neppure tutti questi 470 Comuni corrisposero alle nostre richieste: per un certo numero di capiluogo di provincia si dovettero cercare su altre pubblicazioni e particolarmente sulla Statistica delle

finanze municipali per l'anno 1912, pubblicata dalla Direzione generale della Statistica,<sup>1</sup> alcune fra le notizie invano richieste.

Sul ritardo col quale da una parte assai notevole dei Comuni suddetti furono inviati i dati, non è il caso di insistere, sia perchè manca ormai la speranza di ovviare a tale inconveniente, sia perchè alle cause abituali degli indugi si sono aggiunte questa volta le difficoltà della penuria di personale in conseguenza delle attuali circostanze.

È doveroso peraltro notare come un buon numero di Comuni possa ormai considerarsi come un fedele e diligente Comitato di redazione tanto dell'*Annuario*, quanto del *Bollettino* che, entrato nel suo terzo anno di vita, completa, colle notizie più recenti e collo studio degli argomenti di più immediato interesse, la materia della nostra pubblicazione principale.

Abbiamo anzi creduto opportuno aggiungere all'indice dei 6 volumi dell'*Annuario* usciti finora, e all'elenco alfabetico dei Comuni compresi in questo volume, l'indice delle principali materie trattate nel *Bollettino dell'Unione* a tutto il 30 giugno 1916.

Limitandoci a due gruppi di Comuni, e cioè a quelli aventi rispettivamente oltre 100 mila e oltre 50 mila abitanti, e ai dati finanziari più importanti, si è dato un saggio di diverso raggruppamento dei dati per poter rilevare, oltre alle affinità regionali, le altre eventuali affinità che derivano dalla maggiore omogeneità demografica dei Comuni ravvicinati fra loro. Alcuni grafici agevolano i confronti.

Nel prossimo volume, che accoglierà nuovamente in forma analitica per i centri maggiori i dati relativi ai differenti servizi pubblici, sarà continuato e svolto tale raggruppamento basato sulla diversa importanza demografica e verranno in modo speciale messi in evidenza gli effetti che i grandi eventi del periodo che attraversiamo avranno esercitato sulle varie forme di attività dei differenti Comuni.

A questa libera collaborazione di vivaci energie municipali, l'importanza patriottica della quale non sfuggì fin dall'inizio dei nostri lavori neppure ai critici stranieri, manca ancora, e certamente per poco, la voce diretta delle città che, pure al di là dei confini politici ora spezzati, seguivano con fraterno interesse l'attività della nostra *Unione*.

Nella breve attesa, ci sia intanto concesso di riprodurre in appendice lo studio da noi già pubblicato nel *Bollettino* su Trieste e sui Comuni del Trentino.

---

<sup>1</sup> Bilanci comunali per l'anno 1912. Roma 1914.

Non diversamente, prima che la nostra Patria fosse politicamente formata, mentre anche dai Congressi di pura scienza usciva fuori con nuovo significato il nome d'Italia, la *Biblioteca dei Comuni italiani*, incominciando nel 1853 a Torino <sup>1</sup> quegli studi che noi ci onoriamo di continuare, raccoglieva e coordinava tutti i dati che dai sette maggiori Stati della Penisola, dalla Repubblica di San Marino, dal Principato di Monaco, dal Trentino, da Trieste, da Gorizia e dall'Istria, dalla Corsica, da Malta, dal Ticino e dai Grigioni le era possibile di ottenere e li fondeva insieme in una Statistica idealmente nazionale che precedeva così di vari anni quella che fu poi la Statistica ufficiale del Regno d'Italia.

\* Noi abbiamo creduto — dicevano quei valorosi scrittori parlando dal solo lembo d'Italia ove numeri rivelatori potevano liberamente vedere la luce del giorno — dirigendo le nostre indagini verso lo scopo nazionale, di compiere insieme ad una opportunità statistica un atto patriottico, sembrandoci doveroso che ogni ricerca scientifica, qualch'essa sia, vi debba esser costantemente rivolta. Se, continuando in questa maniera, stringendo in un'unità complessa i disgregati elementi della vita italiana, noi potremo venir a capo di conoscere con precisione la vera consistenza delle forze nazionali e accanto all'unità geografica e etnografica rafforzare l'ideale politico col rintracciamento dell'unità economica, il nostro intento sarà pienamente raggiunto ».

Noi ci auguriamo di proseguire, modestamente, ma degnamente, l'opera di quei precursori e maestri, e di poter additare sotto l'apparente aridità delle cifre che andiamo raccogliendo, le nuove e forti fila che vanno sempre integrando il solido tessuto della vita nazionale.

Ugo GIUSTI.

---

<sup>1</sup> *Annuario economico statistico dell'Italia per l'anno 1853*. Torino, Tipografia Ferrero e Franco



# Notizie riassuntive

sui Comuni capiluogo di provincia e di circondario o aventi più di 10.000 abitanti

---

*Communes chefs-lieux de province ou d'arrondissement ou ayant plus de 10.000 habitants.*

---

## OSSERVAZIONI

I dati finanziari si riferiscono all'anno 1913 (consuntivo), quelli sulle scuole all'anno scolastico 1913-14; gli altri, all'anno 1913 o al Dicembre dello stesso anno.

La cifra di popolazione indicata in migliaia di abitanti è calcolata come presente al 1° Luglio 1913 secondo i dati municipali.

## NOTES.

*Les données sur les finances se réfèrent au budget de l'année 1913: celles sur les écoles à l'année scolaire 1913-14; les autres à l'année 1913 ou au 31 Décembre de la même année.*

*Le chiffre de la population présente est calculé au 1<sup>er</sup> Juillet 1913 sur les données municipales.*

## Spiegazione dei segni.

Il segno — indica mancanza di un determinato servizio o oggetto; il segno • indica mancanza del dato relativo.

*Le signe — indique l'inexistence d'un service ou d'un objet; le signe • indique qu'on n'a pas de renseignements.*

N. 42. **Teatri e caffè concerto** (*Théâtres et cafés-concerts*). Le cifre in parentesi ( ) indicano il numero dei caffè concerto. — *Les chiffres en parenthèses ( ) indiquent la quantité des cafés-concerts.*

» 43. **Incendi** (*Incendies*). Le cifre in parentesi ( ) rappresentano il numero degli incendi gravi. — *Les chiffres en parenthèses ( ) indiquent les incendies ayant causé des pertes au-dessus de 2000 francs.*

	PIE									
	Acqui	Alba	Alessan- dria	Aosta	Asti	Barge	Biella	Bra	Carna- gnola	Casale Monfer- rato
<i>a) Demografia</i>										
<i>b) Finanze</i>										
<i>a) 1. Popolaz. al 1° Luglio 1913.*...</i>	15.4	14.4	78.0	7.4	41.9	10.7	23.0	18.8	12.6	35.9
2. Matrimoni .....	105	74	510	45	252	69	131	101	75	218
3. Nati-vivi. .... »	362	349	1652	175	831	305	355	366	323	699
4. Morti .....	271	240	1240	243	588	164	394	255	179	601
5. Immigrati .....	467	925	2913	—	1309	265	721	694	.	1328
6. Emigrati .....	435	1023	2122	15	1258	303	559	546	219	700
<i>b) 7. Entrate effettive * .....</i>	656	512	2216	163	1256	112	762	449	186	961
8. Entrate patrimoniali reali * ...	155	40.1	76.3	13.2	42.5	10.8	35.4	56.3	4.1	25.1
9. Dazio a pro del Comune* .....	253	207	819	40.3	667	10.5	223	193	35.1	101
10. Concorsi daziari governativi * ..	22.7	22.1	35.7	9.1	4.2	—	19.0	19.9	—	74.2
11. Canone d'abbonam. daziario * ..	34.0	37.8	173	16.6	144	7.5	45.2	39.7	18.0	101
12. Tassa di famiglia * .....	25.3	15.2	136	20.0	—	5.0	92.0	15.0	—	68.6
13. Id. sul valore locativo * .....	—	—	4.8	—	—	—	25.0	—	—	2.8
14. Id. sugli esercizi * .....	12.6	12.1	78.1	—	28.3	2.3	25.0	15.3	10.0	92.9
15. Id. sul bestiame * .....	—	—	—	—	5.3	—	.	—	—	—
16. Altre tasse * .....	6.4	3.2	37.5	27.3	15.6	1.0	24.7	5.0	3.1	9.3
17. Totale tasse (12 a 16) * .....	44.3	30.5	256.4	47.3	49.2	8.3	.	35.3	13.1	174
18. Tasse attinenti a pubbl. serv.* ..	27.7	65.1	145	12.2	132	4.9	97.4	26.0	31.7	134
19. Concorsi dello Stato per l'istru- zione popolare * .....	18.0	16.9	79.7	12.2	45.0	16.6	24.2	17.0	—	32.5
20. Sovrimposta (cent. add.) .....	100	60	120	61	74	93	75	60	31	134
21. Id. ammontare * .....	88.3	60.3	549	23.0	202	52.8	122	74.6	70.0	288
<i>22. Spese effettive * .....</i>	556	530	2151	132	1299	98.7	863	491	205	941
23. di cui straordinarie * .....	69.9	109	263	5.8	207	6.8	231	102	37.4	79.6
24. Spese per il servizio debito * ..	116	62.1	243	47.5	94.9	5.4	220	65.2	28.2	156
25. Id. per l'istruz. elementare * ..	79.1	71.3	573	35.0	226	36.3	139	72.8	70.2	185
26. di cui straordinarie * .....	1.2	—	1.0	—	—	—	37.1	1.1	20.1	2.0
27. Altre spese per l'istruzione * ..	36.9	54.2	167	5.6	134	—	137	41.8	27.0	89.0
28. Spese per la pubbl. benefic.* ..	12.8	13.0	77.5	0.6	38.9	1.0	12.7	3.9	2.0	9.1
29. di cui per spedalità * .....	3.0	4.3	63.9	—	3.7	—	4.8	1.8	0.1	2.7
30. Debito comun. al 31 dic. 1913* ..	1721	812	3536	821	2219	85.0	2601	789	214	2521
31. Stipendio agli impieg. ammin.* ..	22.3	23.9	98.3	8.4	61.3	7.9	26.0	21.3	13.0	30.1
32. Pensioni pagate* .....	4.1	8.0	61.5	—	29.3	—	—	2.1	3.3	33.0
33. Contributo Casse pensioni* .....	14.9	5.9	53.3	4.9	31.4	5.4	15.9	10.5	1.7	—

(\*) In migliaia di abitanti.

\* In migliaia di lire.

**MONTE**

Cuneo	Domo- dossola	Fossano	Glaveno	Ivrea	Monca- lieri	Mondovì	Novara	Novi Ligure	Ovada
30.0	6.7	20.9	11.8	13.2	13.2	19.9	56.0	20.3	10.7
181	32	104	80	66	82	112	314	119	61
710	147	532	256	192	272	439	1057	389	247
649	123	306	206	194	202	356	1008	323	180
1315	410	364	.	293	605	331	2346	1159	187
591	388	412	.	92	467	460	1973	1091	39
1145	134	426	104	338	260	583	1855	538	163
107	13.7	9.2	4.8	45.5	47.9	25.7	68.8	19.9	1.7
541	41.8	97.8	19.9	155	43.5	136	1064	147	38.7
28.9	—	7.6	—	7.2	—	10.9	—	57.6	5.9
107	8.2	30.8	10.9	36.5	21.0	27.3	183	37.3	8.3
50.0	12.2	19.8	8.0	—	—	45.0	23.0	42.1	12.5
—	—	—	—	—	—	—	—	16.9	8.5
11.8	9.8	13.6	3.0	—	15.2	20.6	66.6	19.0	6.5
23.2	1.2	27.0	—	—	—	—	—	—	—
13.0	4.9	25.7	0.3	4.9	1.1	5.6	102	5.3	0.4
98.0	28.1	86.1	11.3	4.9	16.3	71.2	192	83.3	27.9
73.6	10.9	30.1	6.8	30.7	41.7	46.4	150	43.6	12.7
30.3	8.4	20.4	13.8	12.8	16.0	30.9	50.2	20.4	12.6
72	60	60	.	50	50	179	50	138	.
172	19.6	112	35.7	42.3	41.1	198	197	134	62.9
1272	136	390	116	332	264	567	1776	523	172
319	33.5	89.2	28.5	32.8	43.0	23.0	339	74.8	22.5
135	12.0	36.9	16.7	43.9	28.0	121	142	106	.
184	38.1	64.8	42.4	48.5	—	—	268	108	—
10.8	12.7	—	43.6	—	0.4	194	20.4	1.4	57.4
92.7	—	39.2	38.2	35.0	—	—	176	53.0	—
105	1.8	3.4	1.8	3.6	2.9	4.5	34.1	25.9	3.1
0.9	0.2	1.3	1.8	2.1	0.9	—	—	3.1	—
3244	181	461	183	819	341	1460	2452	1280	.
64.2	6.7	21.5	8.5	15.9	21.1	20.1	76.1	29.1	9.3
15.3	1.6	—	—	6.2	—	5.2	62.4	—	—
22.1	3.8	11.6	3.1	2.1	8.2	13.3	0.1	13.3	3.0

a) Démographie

b) Finances

a) Population au 1<sup>er</sup> Juillet 1913.<sup>a</sup>  
 Mariages.  
 Naissances vivantes.  
 Décès.  
 Immigrés.  
 Émigrés.

b) Recettes effectives.\*  
 Recettes patrimoniales.\*  
 Octroi communal.\*  
 Subventions de l'État.\*  
 Octroi de l'État (abonnement).  
 Taxe de famille.\*  
 Id. sur la valeur locative.\*  
 Id. sur les exercices.\*  
 Id. sur le bétail.\*  
 Autres taxes.\*  
 Total taxes communales (12 à 16).  
 Droits divers.\*  
 Subventions de l'État pour l'instruction populaire.\*  
 Centimes comm. sur 1 fr. d'impôt foncier.  
 Produit des centimes.\*

Dépenses effectives.\*  
 dont extraordinaires.\*  
 Dépenses service de la dette.\*  
 Id. pour l'instruction primaire.\*  
 dont extraordinaires.\*  
 Autres dépenses pour l'instr. publ.\*  
 Dépenses pour l'assistance publ.\*  
 dont pour les malades pauvres.\*  
 Dette communale au 31 déc. 1913.\*  
 Traitements des fonctionnaires.\*  
 Pensions de retraite.\*  
 Contributions caisses de retraite.\*

<sup>(a)</sup> En milliers d'habitants.

\* En milliers de frs.

c) Coltura pubblica d) Notizie diverse e) Cifre relative	P I E									
	Acqui	Alba	Alessan- dria	Aosta	Asti	Barge	Biella	Bra	Carma- gnola	Casale Monfer- rato
c) 34. Sposi analfabeti . . . . . N.	2	1	—	—	6	1	1	4	2	5
35. Spose analfabete . . . . . »	1	2	2	—	4	3	1	2	2	6
36. Insegnanti elementari . . . . . »	37	37	240	11	107	25	49	46	27	88
37. Alunni Scuole elem. (maschi). »	1030	759	4787	353	2344	516	1032	998	697	2046
38. Id. (femmine) . . . . . »	900	800	4104	514	2174	562	863	887	603	1877
d) 39. Malati curati a spese del Co- mune in ospedali locali . . N.	.	—	—	—	—	106	.	.	—	58
40. Id. in altre località . . . . . »	.	20	—	—	43	8	.	.	3	61
41. Giornate di spedalità . . . . . »	.	750	—	—	1581	7486	.	.	82	2148
42. Teatri e caffè-concerto . . . . . »	.	3	2	2 (1)	3 (1)	2	2	4 (2)	1	4
43. Cinematografi . . . . . »	.	2	5	3	4	2	3	2	2	4
44. Incendi . . . . . »	.	—	9 (5)	11	11 (8)	5	20 (4)	2 (1)	3	5 (5)
e) Su 1000 abitanti :										
I. Nati-vivi . . . . . N.	23.5	24.3	21.2	23.7	19.8	28.5	15.4	19.5	25.7	19.5
II. Morti . . . . . »	17.6	16.7	15.9	32.8	14.0	15.4	17.1	13.6	14.2	16.7
Per abitante :										
III. Entrate effettive . . . . . L.	42.60	35.60	28.40	22.00	30.00	10.50	33.10	23.90	1.48	26.80
IV. Dazio in complesso . . . . . »	18.60	17.00	12.70	7.70	19.40	1,68	11.70	12.40	4.21	5.63
V. Tasse e sovrimposte . . . . . »	8.61	6.32	10.30	9.46	5.99	5.70	.	5.85	6.59	12.90
VI. Debito comunale . . . . . »	112.00	56.40	45.30	111.00	53.00	7.94	113.00	42.00	17.00	70.20
VII. Spese di beneficenza . . . . . »	0.83	0.90	0.99	....	0.93	0.10	0.55	0.21	0.16	0.25
Su 100 matrimoni :										
VIII. Sposi analfabeti . . . . . N.	1.9	1.4	—	—	2.4	1.0	0.8	4.0	2.7	2.3
IX. Spose analfabete . . . . . »	1.0	2.7	0.4	—	1.6	4.4	0.8	2.0	2.7	2.7
Su 100 lire di entrate effettive.										
X. Rendite patrimoniali reali . . L.	23.6	7.8	3.4	7.9	3.3	8.9	4.6	12.5	2.2	2.6
XI. Concorsi governativi . . . . . »	6.2	7.6	5.2	12.9	3.9	14.3	5.7	8.2	—	11.1
XII. Dazio a pro del Comune . . . . »	38.6	40.4	36.9	24.5	52.9	9.4	29.3	43.0	18.9	10.5
XIII. Tasse comunali . . . . . »	6.7	5.9	11.5	28.8	3.9	7.4	.	7.9	7.0	18.1
XIV. Sovrimposte . . . . . »	13.4	11.7	24.7	14.1	16.0	46.4	16.0	16.6	37.7	29.9
XV. Spese per servizio debito . . . . »	17.7	12.1	11.0	28.9	7.5	4.5	28.9	14.5	15.2	16.2

**MONTE**

Cuneo	Domo-dossola	Fossano	Glaveno	Ivrea	Moncalieri	Mondovì	Novara	Novi Ligure	Orada
1	—	2	6	1	1	1	2	6	5
3	—	7	5	2	3	1	2	4	3
73	21	46	16	24	30	66	135	50	19
1637	390	1149	955	522	672	1159	2888	1209	614
1504	415	1242	905	390	570	1007	2618	1105	577
—	—	—	—	376	—	.	.	.	—
18	6	17	33	—	2	.	.	.	45
604	60	229	1485	12817	67	.	.	.	1000
3 (1)	1	2 (1)	2	1	2 (2)	4 (1)	4	2	1
2	1	2	2	2	2	3	.	2	2
17	16	20 (3)	5	4 (2)	2 (1)	—	.	.	1 (1)
23.7	21.9	25.5	21.7	14.6	20.6	22.1	18.9	19.2	23.1
21.6	18.4	14.6	17.5	14.7	15.3	17.9	18.0	15.9	16.9
38.20	20.00	20.40	8.81	25.60	19.70	29.30	33.10	26.50	15.30
21.60	7.46	6.15	2.61	14.50	4.89	8.21	22.30	9.08	4.40
9.00	7.16	9.47	3.98	3.58	4.35	13.50	6.95	10.70	8.49
108.00	27.00	22.10	15.50	62.10	25.90	73.4	43.80	63.10	.
3.50	0.27	0.16	0.16	0.28	0.22	0.23	0.61	1.28	0.29
0.5	—	1.9	7.5	1.5	1.2	0.9	0.6	5.0	8.2
1.7	—	6.7	6.2	3.0	3.7	0.9	0.6	3.4	4.9
9.4	10.2	2.2	4.6	13.5	18.4	4.4	3.7	3.7	1.0
5.2	6.3	6.6	13.3	5.9	6.1	7.2	2.7	14.5	11.4
47.5	31.2	23.0	19.1	45.9	16.7	23.3	57.5	27.3	23.8
8.6	21.0	20.2	10.9	1.4	6.3	12.2	10.4	15.5	17.1
15.1	14.6	26.3	34.3	12.5	15.8	34.0	10.7	24.9	38.6
11.8	8.9	8.7	16.1	13.0	10.8	20.8	7.7	19.7	.

c) Culture publique

d) Notices diverses

e) Chiffres relatifs

c) Époux illettrés.  
 Épouses illettrées.  
 Maîtres et maitresses.  
 Écoles primaires : élèves (garçons).  
 Id. (filles).

d) Malades soignés par la Commune dans les hopitaux locaux.

Id. dans d'autres hopitaux.

Journées de dégence.

Théâtres et cafés-concerts.

Cinématographes.

Incendies.

e) Sur 1000 habitants :

I. Naissances vivantes.

II. Décès.

Par habitant :

III. Recettes effectives.

IV. Octroi (total).

V. Taxes et centimes add.

VI. Dette communale.

VII. Dépenses ordin. pour assist. pub.

Sur 100 mariages :

VIII. Époux illettrés.

IX. Épouses illettrées.

Sur 100 frs. de recettes effect. :

X. Recettes patrimoniales.

XI. Subventions de l'État.

XII. Octroi communal.

XIII. Taxes communales.

XIV. Centimes comm. sur l'impôt fonc.

XV. Dépenses pour service de la dette.

a) Demografia	PIEMONTE									
	Pallanza	Saluzzo	Savigliano	Susa	Torino	Tortona	Trino	Valenza	Varallo	Vercelli
b) Finanze										
a) 1. Popolaz. al 1° Luglio 1913 (a) . . .	5.7	17.6	18.6	5.1	442	21.5	12.9	11.0	4.6	33.1
2. Matrimoni . . . . . N.	38	101	112	21	2868	120	126	66	25	226
3. Nati-vivi . . . . . »	122	364	424	76	7493	394	253	183	74	543
4. Morti . . . . . »	97	301	315	66	6928	294	215	155	95	623
5. Immigrati . . . . . »	468	732	670	300	16102	1072	281	313	127	.
6. Emigrati . . . . . »	649	569	547	218	9511	882	396	216	220	.
b) 7. Entrate effettive * . . . . .	183	550	429	118	29136	446	220	212	133	1245
8. Entrate patrimoniali reali * . . .	25.0	58.5	17.4	14.3	2043	68.0	15.5	37.8	9.0	151
9. Dazio a pro del Comune * . . . .	25.2	243	110	56.8	16148	69.5	27.9	24.6	59.3	619
10. Concorsi daziari governativi * .	4.9	21.0	32.1	—	235	34.2	—	—	4.1	13.1
11. Canone d'abbonam. daziario * .	18.7	57.0	44.4	16.9	2809	28.0	15.1	13.2	10.6	135
12. Tassa di famiglia * . . . . .	14.7	—	—	—	—	26.3	4.7	12.9	6.8	—
13. Id. sul valore locativo * . . . .	16.8	—	—	—	—	—	—	1.8	—	—
14. Id. sugli esercizi * . . . . .	9.0	—	11.0	—	936	16.7	4.7	7.1	7.1	23.8
15. Id. sul bestiame * . . . . .	—	13.6	11.2	—	18.2	—	2.3	—	0.8	—
16. Altre tasse * . . . . .	3.8	4.4	4.5	1.8	409	6.0	0.3	7.5	9.1	11.1
17. Totale tasse (12 a 16) * . . . . .	44.3	18.0	26.7	1.8	1363.2	49.0	12.0	29.3	23.8	34.9
18. Tasse attinenti a pubbl. serv.* .	18.4	62.4	42.9	9.0	574	48.3	17.5	13.6	7.4	98.9
19. Concorsi dello Stato per l'istruzione popolare * . . . . .	7.9	20.7	.	6.4	235	26.1	15.7	13.4	4.4	36.2
20. Sovrimposta (cent. add.) . . . . .	89	60	88	60	60	107	83	79	60	60
21. Id. ammontare * . . . . .	36.2	92.4	151	16.8	3102	125	108	70.6	12.0	153
22. Spese effettive * . . . . .	178	520	413	101	33430	1242	228	193	192	1366
23. di cui straordinarie * . . . . .	23.1	38.2	49.9	3.0	11162	799	36.3	9.3	14.4	112
24. Spese per il servizio debito * . .	32.1	50.0	33.6	7.7	4650	68.1	38.6	35.7	24.4	225
25. Id. per l'istruz. elementare * .	25.8	94.8	89.2	37.6	5401		53.9	47.2	29.6	219
26. di cui straordinarie * . . . . .	—	0.2	2.7	—	914	163	—	0.9	11.2	12.5
27. Altre spese per l'istruzione * . .	30.9	42.2	59.5	—	2413		2.8	14.5	18.5	134
28. Spese per la pubblic. benefic.* .	3.7	3.9	5.4	0.8	1637	8.0	6.3	1.4	1.3	21.1
29. di cui per spedalità * . . . . .	0.1	1.5	1.9	0.2	239	0.9	0.8	0.8	.	1.3
30. Debito comun. al 31 dic. 1913 * .	605	813	474	97.0	86532	1565	405	341	353	4665
31. Stipendio agli impieg. ammin.* .	10.7	28.2	16.9	5.2	663	23.6	10.5	12.3	6.8	60.6
32. Pensioni pagate * . . . . .	—	3.1	5.7	—	1148	0.5	1.1	—	—	89.9
33. Contributo Casse pensioni * . . .	5.3	16.2	10.4	4.1	179	21.7	8.4	6.3	2.2	22.7

(\*) In migliaia di abitanti.  
 (\*) In migliaia di lire.

LOMBARDIA										a) Démographie
Abbate- grasso	Affori	Asola	Bergamo	Bobbio	Bozzolo	Breno	Brescia	Busto Arsizio	Cantù	b) Finances
13.5	17.9	8.4	58.1	5.4	4.2	4.0	87.3	26.2	13.7	a) Population au 1 <sup>er</sup> Juillet 1913 (a).
73	120	48	315	23	35	16	541	155	104	Mariages.
288	531	254	1795	133	106	109	2633	682	476	Naissances vivantes.
302	256	138	1653	81	81	70	2063	349	271	Décès.
869	1260	428	2191	39	216	82	3175	561	228	Immigrés.
674	2048	520	1445	13	145	74	2007	725	129	Émigrés.
227	295	164	2470	83.1	90.3	96.2	4148	782	214	b) Recettes effectives.*
2.4	0.1	15.3	205	3.1	11.7	28.7	115	12.6	3.4	Recettes patrimoniales.*
55.1	68.9	11.4	681	9.3	5.5	1.5	1647	206	26.3	Octroi communal.*
4.3	1.6	2.5	75.1	—	2.7	1.2	109	6.5	3.2	Subventions de l'État.*
18.0	3.5	12.1	144	6.0	8.7	7.3	487	22.2	5.6	Octroi de l'État ( <i>abonnement</i> ).*
—	9.0	—	203	6.0	2.9	5.7	280	55.1	23.0	Taxe de famille.*
6.3	0.2	—	12.6	—	—	—	—	0.4	0.8	Id. sur la valeur locative.*
21.5	12.6	8.4	129	1.7	1.2	1.8	98.8	62.9	20.9	Id. sur les exercices.*
5.9	—	6.6	—	0.6	3.7	1.3	—	—	—	Id. sur le bétail.*
4.3	3.1	3.1	27.7	0.6	1.5	0.4	31.1	24.4	2.9	Autre taxes.*
38.0	24.9	18.1	372.3	8.9	9.3	9.2	409.9	142.8	47.6	Total taxes communales (12 à 16).*
23.1	7.2	8.5	132	3.5	2.4	2.0	118	52.7	18.4	Droits divers.*
16.3	16.9	10.9	46.7	7.7	4.8	6.7	70.5	34.4	15.5	Subventions de l'État pour l'ins- truction populaire.*
77	175	159	159	60	154	176	60	.	.	Centimes comm. sur 1 fr. d'impôt foncier.
61.7	115	81.4	495	39.8	38.5	26.5	298	166	58.6	Produit des centimes.*
229	278	174	2328	80.7	92.8	214	3966	839	206	Dépenses effectives.*
10.7	41.5	4.9	223	5.3	16.4	136	208	87.7	21.8	dont extraordinaires.*
33.1	12.2	5.5	637	6.2	7.1	16.2	773	113	23.8	Dépenses service de la dette.*
70.7	85.0	41.9	390	23.5	18.3	17.6	495	245	51.0	Id. pour l'instruction primaire.*
—	5.7	0.5	39.4	0.3	0.1	—	—	245	4.2	dont extraordinaires.*
20.8	—	6.4	107	8.4	13.6	30.7	530	34.8	34.8	Autres dépenses pour l'instr. publ.*
15.1	31.3	4.0	72.0	1.9	3.6	1.0	127	31.6	8.8	Dépenses pour l'assistance publ.*
4.4	17.1	1.2	50.7	0.4	1.6	0.7	63.3	5.8	1.8	dont pour les malades pauvres.*
336	205	73.8	13919	31.5	96.5	237 <sup>1</sup>	14087	2639	.	Dette communale au 31 déc. 1913.*
13.4	22.1	11.6	155	4.8	5.9	4.0	110	49.8	9.6	Traitements des fonctionnaires.*
1.2	—	1.6	87.5	1.0	0.6	—	179	7.1	0.1	Pensions de retraite.*
9.0	11.6	1.1	8.3	3.5	2.9	3.3	11.5	25.9	6.4	Contributions caisses de retraite.*

(\*) En milliers d'habitants.  
\* En milliers de frs.

<sup>1</sup> Non venne tenuto calcolo dei mutui di L. 100,000 e di L. 25,000 stanziati nel Bilancio 1913 e non ancora stipulati colla cassa DD. e PP. per l'acqua potabile e per costruzione di edifici scolastici nelle frazioni.

e) Coltura pubblica d) Notizie diverse e) Cifre relative	PIEMONTE									
	Pallanza	Saluzzo	Savi- gliano	Susa	Torino	Tortona	Trino	Valenza	Varallo	Vercelli
c) 34. Sposi analfabeti . . . . . N.	1	3	1	—	21	7	6	1	—	5
35. Spose analfabete . . . . . »	1	1	3	1	33	6	6	1	1	9
36. Insegnanti elementari . . . . . »	16	41	50	13	1061	56	27	26	10	73
37. Alunni scuole elem. (maschi) »	279	824	1072	235	16232	1388	796	575	233	1676
38. Id. (femmine) . . . . . »	237	790	1012	233	16221	1149	786	500	208	1602
d) 39. Malati curati a spese del Co- mune in ospedali locali. . N.	.	—	—	—	3083	578	.	—	.	.
40. Id. in altre località . . . . . »	.	7	40	6	188	24	.	16	.	.
41. Giornate di spedalità . . . . . »	.	96	692	230	69780	.	.	.	.	.
42. Teatri e caffè-concerto . . . . . »	2 (1)	3 (2)	1	1	15 (5)	4 (1)	1	1	1	4 (2)
43. Cinematografi . . . . . »	1	2	2	1	57	3	2	1	1	2
44. Incendi . . . . . »	2 (1)	13 (5)	6 (2)	3 (2)	247(29)	15 (9)	.	1 (1)	—	.
e) Su 1000 abitanti :										
I. Nati-vivi . . . . . N.	21.4	20.7	22.8	14.9	17.0	18.3	19.6	16.7	16.1	16.4
II. Morti . . . . . »	17.0	17.1	16.9	12.9	15.7	13.7	16.7	14.1	20.7	18.8
Per abitante :										
III. Entrate effettive . . . . . L.	32.10	31.30	23.10	23.10	65.90	20.70	17.10	19.30	28.90	37.60
IV. Dazio in complesso . . . . . »	7.70	17.00	8.28	14.50	42.90	4.54	3.34	3.44	15.20	22.80
V. Tasse e sovrimposte . . . . . »	14.10	6.27	9.52	3.65	10.10	8.09	9.31	9.08	7.78	5.68
VI. Debito comunale . . . . . »	106.00	46.20	25.50	19.00	196.00	72.80	31.40	31.00	76.70	141.00
VII. Spese di beneficenza . . . . . »	0.65	0.22	0.29	0.16	3.70	0.37	0.49	0.13	0.28	0.64
Su 100 matrimoni :										
VIII. Sposi analfabeti . . . . . N.	2.6	3.0	0.9	—	0.7	5.8	4.8	1.5	—	2.2
IX. Spose analfabete . . . . . »	2.6	1.0	2.7	4.8	1.1	5.0	4.8	1.5	4.0	4.0
Su 100 lire di entrate effettive.										
X. Rendite patrimoniali reali . . L.	13.7	10.6	4.0	12.2	7.0	15.3	7.0	17.8	6.8	12.2
XI. Concorsi governativi . . . . . »	7.0	7.6	.	5.4	1.6	13.5	7.1	6.3	6.4	4.0
XII. Dazio a pro del Comune . . . . . »	13.8	44.2	25.6	48.1	55.5	15.6	12.7	11.6	44.6	49.9
XIII. Tasse comunali . . . . . »	24.2	3.3	6.2	1.5	4.7	11.0	5.4	13.8	17.9	2.8
XIV. Sovrimposte . . . . . »	19.8	16.8	35.2	14.2	10.7	28.0	49.1	33.3	9.0	12.4
XV. Spese per servizio debito . . . . . »	17.5	9.1	7.8	6.5	16.0	15.3	17.5	16.8	18.4	18.2



LOMBARDIA										c) Culture publique
Abbate- grasso	Affori	Asola	Bergamo	Bobbio	Bozzolo	Breno	Brescia	Busto Arsizio	Cantù	d) Notices diverses
										e) Chiffres relatifs
2	1	5	3	4	4	—	6	5	—	c) Époux illettrés.
3	1	1	2	2	1	—	5	6	1	Épouses illettrées.
36	44	23	138	15	10	14	272	81	32	Maîtres et maîtresses.
868	1050	570	2901	297	238	228	4645	1812	971	Écoles primaires : élèves (garçons).
791	1076	610	2391	252	186	244	3840	1777	864	Id. (filles).
219	—	8	577	—	—	—	2950	—	108	d) Malades soignés par la Commune dans les hopitaux locaux.
5	532	25	64	4	7	22	70	38	—	Id. dans d'autres hopitaux.
1113	5500	875	19473	441	199	640	56080	2076	6510	Journées de dégence.
1	2	1	5 (1)	1	1	2	3 (1)	5	1	Théâtres et cafés-concerts.
1	2	1	4	1	—	1	7	3	2	Cinématographes.
5 (5)	—	3 (3)	.	1 (1)	—	1	151	28 (23)	3 (3)	Incendies.
21.3	29.7	30.2	30.9	24.6	25.2	27.2	30.2	26.0	34.8	e) Sur 1000 habitants :
22.4	14.3	16.4	28.4	15.0	19.3	17.5	23.6	13.3	19.8	I. Naissances vivantes.
										II. Décès.
										<b>Par habitant :</b>
16.80	16.50	19.50	42.50	15.40	21.50	24.00	47.50	29.90	15.60	III. Recettes effectives.
5.42	4.05	2.80	14.20	2.83	3.38	2.20	24.40	8.70	2.33	IV. Octroi (total).
7.39	7.82	11.80	14.90	9.02	11.40	8.92	8.11	11.80	7.75	V. Taxes et centimes add.
24.90	11.50	8.79	240.00	5.83	23.00	59.30	161.00	101.00	.	VI. Dette communale.
1.12	1.75	0.48	1.24	0.35	0.86	0.25	1.46	12.1	0.64	VII. Dépenses ordin. pour assist. pub.
										<b>Sur 100 mariages :</b>
2.7	0.8	10.4	0.9	17.4	11.5	—	1.1	3.2	—	VIII. Époux illettrés.
4.1	0.8	2.1	0.6	8.7	2.9	—	0.9	3.9	1.0	IX. Épouses illettrées.
										<b>Sur 100 frs. de recettes effect. :</b>
1.1	....	9.3	8.3	3.7	13.0	29.8	2.8	1.6	1.6	X. Recettes patrimoniales.
9.1	6.3	8.2	4.9	9.3	8.3	8.2	4.3	5.2	8.7	XI. Subventions de l'État.
24.3	23.4	6.9	27.6	11.2	6.1	1.6	39.7	26.3	12.3	XII. Octroi communal.
16.7	8.4	11.0	15.1	10.7	10.3	9.6	9.9	18.3	22.2	XIII. Taxes communales.
27.2	39.0	49.6	19.9	47.9	42.6	27.5	7.2	21.2	27.4	XIV. Centimes comm. sur l'impôt fonc.
14.6	4.1	3.3	25.8	7.5	7.9	16.8	18.6	14.5	11.1	XV. Dépenses pour service de la dette.

a) Demografia b) Finanze	L O M									
	Cara- vaggio	Casal- maggiore	Casti- glione delle Stiviere	Chlari	Clusone	Como	Crema	Cremona 1	Due Miglia	Gallarate
a) 1. Popolaz. al 1° Luglio 1913 <sup>(*)</sup> ...	10.5	18.1	7.5	14.6	6.2	46.8	13.0	43.0	15.6	17.7
2. Matrimoni ..... N.	90	117	39	92	47	257	80	241	100	107
3. Nati-vivi ..... »	372	527	226	455	230	930	305	1269	273	378
4. Morti ..... »	242	342	152	303	130	1008	369	1201	161	214
5. Immigrati ..... »	189	863	392	287	15	1902	479	.	871	881
6. Emigrati ..... »	169	517	270	452	42	1336	390	.	1067	895
b) 7. Entrate effettive *	158	386	134	270	112	1998	372	1802	381	491
8. Entrate patrimoniali reali * ...	22.1	11.5	4.7	24.1	8.5	163	17.5	261	6.7	32.5
9. Dazio a pro del Comune * ...	3.5	31.0	14.0	48.7	22.5	495	104	495	34.5	110
10. Concorsi daziari governativi *.	—	5.3	2.1	6.4	1.4	135	39.2	94.7	1.4	5.1
11. Canone d'abbonam. daziario *.	9.9	17.0	7.0	19.4	7.4	125	50.1	175	8.2	20.8
12. Tassa di famiglia *.....	9.0	—	4.3	10.5	1.9	127	26.1	150	9.3	42.1
13. Id. sul valore locativo *....	—	—	—	—	—	18.0	—	—	—	0.7
14. Id. sugli esercizi *.....	2.3	10.7	5.3	10.7	6.9	84.6	11.8	130	10.6	23.4
15. Id. sul bestiame *.....	—	20.3	6.0	5.4	3.2	4.1	19.1	—	15.7	—
16. Altre tasse *.....	1.8	16.0	2.4	3.4	5.4	75.1	25.3	33.4	5.5	7.6
17. Totale tasse (12 a 16) *.....	13.1	47.0	18.0	30.1	17.4	308.8	82.3	313.4	41.1	73.8
18. Tasse attinenti a pubbl. serv.*.	4.9	7.7	11.1	14.4	—	41.5	35.9	106	9.2	26.9
19. Concorsi dello Stato per l'istru- zione popolare *.....	10.0	—	9.3	19.4	6.8	21.4	8.3	.	17.4	21.3
20. Sovrimposta (cent. add.) .....	106	150	175	133	240	100	.	.	183	195
21. Id. ammontare *.....	79.4	246	54.9	104	44.6	277	53.4	205	241	148
22. Spese effettive *.....	162	414	127	274	104	1899	370	2152	472	504
23. di cui straordinarie *.....	13.5	28.1	10.1	53.4	15.1	74.9	44.7	436	113	79.5
24. Spese per il servizio debito *..	15.7	37.6	2.9	34.5	8.6	435	23.8	192	32.5	76.0
25. Id. per l'istruz. elementare *.	41.5	100	29.6	51.8	26.7	318	85.7			157
26. di cui straordinarie *.....	—	2.4	0.1	0.5	0.4	9.9	13.2	385	136	38.9
27. Altre spese per l'istruzione *...	6.1	36.9	33.1	25.8	15.3	102	45.5			30.8
28. Spese per la pubblic. benefic.*.	5.2	22.3	7.4	12.6	0.6	77.1	18.4	182	105	8.4
29. di cui per spedalità *.....	3.4	2.4	0.1	3.9	0.1	43.0	10.0	.	63.0	6.3
30. Debito comun. al 31 dic. 1913 *.	308	669	122	370	190	9678	210	.	407	1774
31. Stipendio agli impieg. ammin.*	9.0	25.1	9.1	16.9	4.4	88.7	20.7	.	19.9	41.0
32. Pensioni pagate * .....	3.6	20.4	0.2	4.3	—	23.8	22.2	.	7.4	4.9
33. Contributo Casse pensioni *...	6.5	4.4	7.5	6.1	2.1	14.9	0.7	.	—	16.1

(\*) In migliaia di abitanti.  
\* In migliaia di lire.

<sup>1</sup> Non pervenne risposta al questionario: i dati finanziari si riferiscono al 1912.

**BARDIA**

BARDIA										a) Démographie
Gonzaga	Greco Milanese	Lecco	Legnano	Lissone	Lodi	Mantova	Milano	Monza	Mortara	b) Finances
9.2	20.6	13.4	26.2	11.2	27.9	34.3	637	57.5	9.7	a) Population au 1 <sup>er</sup> Juillet 1913 (a).
61	150	83	162	80	180	162	4228	359	67	Mariages.
315	625	280	671	438	711	850	13990	1519	172	Naissances vivantes.
162	248	246	341	305	688	881	10703	1010	119	Décès.
614	2753	771	733	201	957	1969	28647	1426	601	Immigrés.
717	2700	486	609	22	697	1379	11856	1150	529	Émigrés.
241	375	379	668	160	803	1959	54075	1567	262	b) Recettes effectives.*
2.2	2.3	10.9	49.0	1.2	38.3	73.4	5152	11.4	34.7	Recettes patrimoniales.*
10.4	125 <sup>1</sup>	48.7	157	3.6	165	977	17268	300	96.2	Octroi communal.*
—	2.0	—	8.7	1.9	74.3	76.3	—	39.8	5.8	Subventions de l'État.*
4.7	2.2	26.7	10.3	2.0	102	228	3653	80.0	14.7	Octroi de l'État (abonnement).*
—	—	36.5	43.6	8.5	—	60.0	3561	129	12.3	Taxe de famille.*
—	8.3	—	3.7	0.5	69.2	—	76	4.4	—	Id. sur la valeur locative.*
11.0	17.7	28.5	34.4	13.8	42.8	50.0	2044	130	5.8	Id. sur les exercices.*
12.1	—	—	—	—	5.8	—	—	—	—	Id. sur le bétail.*
2.5	8.2	32.5	8.4	3.6	18.9	43.0	2113	19.5	3.2	Autre taxes.*
25.6	34.2	97.5	90.1	26.4	136.7	153.0	7794	282.9	21.3	Total taxes communales (12 à 16).*
12.9	6.8	3.8	51.4	15.3	26.9	46.3	1725	60.2	24.6	Droits divers.*
11.0	19.1	3.6	28.8	15.0	27.3	—	—	—	—	Subventions de l'État pour l'instruction populaire.*
222	127	—	164	151	101	200	108	186	82	Centimes comm. sur 1 fr. d'impôt foncier.
174	152	137	207	53.1	146	349	8681	538	63.1	Produit des centimes.*
201	626	721	594	642	858	2005	56841	1587	324	Dépenses effectives.*
25.2	299	393	46.8	514	158	329	13579	184	93.1	dont extraordinaires.*
15.2	4.8	56.7	104	14.8	56.2	172	9502	147	23.8	Dépenses service de la dette.*
45.2	94.2	225	155	63.4	—	267	7991	429	45.9	Id. pour l'instruction primaire.*
1.0	—	153	—	1.2	281	12.0	2063	—	0.1	dont extraordinaires.*
4.6	294	52.7	39.6	502	—	176	2274	74.1	37.8	Autres dépenses pour l'instr. publ.*
14.7	30.2	5.5	41.4	10.4	84.2	219	3188	48.7	8.9	Dépenses pour l'assistance publ.*
2.9	20.7	1.5	20.5	7.0	8.5	90.0	2659	30.1	2.8	dont pour les malades pauvres.*
270	517	952	1611	103	595	4733	15918	2986	278	Dette communale au 31 déc. 1913.*
12.7	19.7	19.3	29.1	10.4	39.9	73.2	1335	90.3	9.5	Traitements des fonctionnaires.*
3.6	—	5.1	1.9	—	32.7	50.5	1760	9.1	5.9	Pensions de retraite.*
8.0	16.6	16.8	26.1	1.4	13.6	22.4	1153	39.3	4.5	Contributions caisses de retraite.*

(\*) En milliers d'habitants.

\* En milliers de frs.

<sup>1</sup> Compreso il dazio sul gas, sull'energia elettrica e sui materiali da costruzione.

c) Coltura pubblica d) Notizie diverse e) Cifre relative	L O M									
	Cara- vaggio	Casal- maggiore	Casti- glione delle Stiviere	Chiari	Clusone	Como	Crema	Cremona	Duo Miglia	Gallarate
c) 34. Sposi analfabeti . . . . . N.	.	8	1	15	1	1	3	.	12	—
35. Spose analfabete . . . . . »	.	7	4	19	—	2	3	.	18	2
36. Insegnanti elementari . . . . . »	23	96	18	26	13	102	31	.	51	47
37. Alunni scuole elem. (maschi) »	738	1164	414	759	431	2090	733	2324	968	1037
38. Id. (femmine) . . . . . »	591	1003	440	614	362	1686	597	2006	912	799
d) 39. Malati curati a spese del Co- mune in ospedali locali. . N.	.	.	—	81	150	680	75	.	—	11
40. Id. in altre località . . . . . »	.	.	2	16	3	34	42	.	764	21
41. Giornate di spedalità . . . . . »	.	.	38	2302	868	16447	7388	.	42603	804
42. Teatri e caffè-concerto . . . . . »	2	2 (1)	1	1	1	2	2	.	—	2
43. Cinematografi . . . . . »	1	2	1	1	1	6	2	.	—	2
44. Incendi . . . . . »	1 (1)	.	6	2 (2)	1	54 (7)	7 (3)	.	6 (4)	6 (3)
e) <b>Su 1000 abitanti :</b>										
I. <i>Nati-vivi</i> . . . . . N.	35.5	29.1	30.1	31.2	37.1	19.9	23.5	29.5	17.5	21.4
II. <i>Morti</i> . . . . . »	23.1	18.9	20.3	20.8	21.0	21.5	28.4	28.0	10.3	12.1
<b>Per abitante :</b>										
III. <i>Entrate effettive</i> . . . . . L.	15.10	21.30	17.90	18.50	18.00	42.07	28.60	41.90	24.40	27.70
IV. <i>Dazio in complesso</i> . . . . . »	1.28	2.65	2.80	4.67	4.82	13.30	11.90	.	2.74	7.40
V. <i>Tasse e sovrimposte</i> . . . . . »	8.81	16.20	9.72	9.18	10.00	12.50	10.40	12.00	18.10	12.50
VI. <i>Debito comunale</i> . . . . . »	2.94	37.00	16.30	25.40	30.60	207.00	16.20	.	26.10	100.00
VII. <i>Spese di beneficenza</i> . . . . . »	0.50	1.23	0.99	0.86	0.10	1.65	1.42	4.20	6.73	0.48
<b>Su 100 matrimoni :</b>										
VIII. <i>Sposi analfabeti</i> . . . . . N.	.	6.8	2.6	16.3	2.1	0.4	3.7	.	12.0	—
IX. <i>Spose analfabete</i> . . . . . »	.	6.0	10.3	20.7	—	0.8	3.7	.	18.0	1.9
<b>Su 100 lire di entrate effettive.</b>										
X. <i>Rendite patrimoniali reali. . L.</i>	14.0	3.0	3.5	8.9	7.5	8.1	4.7	14.4	1.8	6.6
XI. <i>Concorsi governativi</i> . . . . . »	6.3	1.4	8.5	9.6	7.3	7.8	12.8	.	4.9	5.4
XII. <i>Dazio a pro del Comune</i> . . . . . »	2.2	8.0	10.5	18.0	20.1	24.7	28.0	.	9.1	22.4
XIII. <i>Tasse comunali</i> . . . . . »	8.3	12.2	13.5	11.2	15.5	15.4	22.1	17.4	10.8	15.0
XIV. <i>Sovrimposte</i> . . . . . »	50.3	63.7	41.0	38.5	39.8	13.8	14.4	11.4	63.3	30.2
XV. <i>Spese per servizio debito</i> . . . . . »	9.9	9.7	2.2	12.8	7.7	21.7	6.4	.	8.5	15.5

**BARDIA**

BARDIA										e) Culture publique
Gonzaga	Greco Milanese	Lecco	Legnano	Lisnone	Lodi	Mantova	Milano	Monza	Mortara	d) Notices diverses
										e) Chiffres relatifs
5	3	—	3	1	5	—	38	4	3	e) Époux illettrés.
12	4	1	3	1	8	—	58	5	4	Épouses illettrées.
22	48	32	68	33	66	79	1770	174	23	Maîtres et maîtresses.
620	1141	690	1776	866	1624	1691	28442	3071	664	Écoles primaires : élèves (garçons).
580	1030	522	1685	88	1515	1584	28194	2881	612	Id. (filles).
(*)	115	3	543	—	119	984	.	102	—	d) Malades soignés par la Commune dans les hopitaux locaux.
31	14	19	161	234	43	107	.	16	83	Id. dans d'autres hopitaux.
980	6849	594	14500	2436	1965	36730	.	875	.	Journées de dégence.
—	—	1	1	—	3	4	15 (4)	2	1	Théâtres et cafés-concerts.
1	2	2	3	2	1	4	47	3	3	Cinématographes.
.	1 (1)	4 (1)	6 (6)	—	36 (6)	51 (6)	717(77)	44 (17)	—	Incendies.
34.2	30.3	20.9	25.6	39.1	25.5	24.8	22.0	26.4	17.7	e) Sur 1000 habitants :
17.6	12.0	18.4	13.0	27.3	24.7	25.7	16.8	17.6	12.3	I. Naissances vivantes.
										II. Décès.
26.20	18.20	28.30	25.50	14.30	28.8	57.10	84.90	27.30	27.00	Par habitant :
1.64	6.17	5.63	6.39	0.50	9.57	35.10	32.80	6.60	11.40	III. Recettes effectives.
21.70	9.03	17.50	11.30	7.10	10.20	14.60	25.90	14.30	8.70	IV. Octroi (total).
29.40	25.10	71.10	61.50	9.20	21.30	138.00	339.00	51.90	28.70	V. Taxes et centimes add.
1.60	1.47	0.41	1.58	0.93	3.02	6.39	5.01	0.85	0.92	VI. Dette communale.
8.2	2.0	—	1.9	1.2	2.8	—	0.9	1.1	4.5	Sur 100 mariages :
19.7	2.7	1.2	1.9	1.2	4.4	—	1.4	1.4	5.9	VIII. Époux illettrés.
										IX. Épouses illettrées.
0.9	0.6	2.9	7.3	0.7	4.8	3.7	9.5	0.7	13.3	Sur 100 frs. de recettes effect. :
4.6	5.6	0.9	5.6	10.6	12.7	3.9	—	2.5	2.2	X. Recettes patrimoniales.
4.3	33.3	12.9	23.5	2.2	20.5	49.8	31.9	19.0	36.7	XI. Subventions de l'État.
10.6	9.1	25.7	13.5	16.5	17.0	7.8	14.4	18.0	8.1	XII. Octroi communal.
72.2	40.5	36.2	31.0	33.2	18.2	17.8	16.1	34.3	24.1	XIII. Taxes communales.
6.3	1.3	15.0	15.6	9.2	7.0	8.8	17.6	9.4	9.1	XIV. Centimes comm. sur l'impôt fonc.
										XV. Dépenses pour service de la dette.

(\*) L'ospedale locale ricovera gli infermi senza farsi ricompensare dal Comune. Nel 1913 sono state ivi consumate 1400 giornate di presenza.

a) Demografia	L O M									
	Musocco	Ostiglia	Pavia	Quistello	Salò	Saronno	Seregno	Serniide	Sesto S. Giovanni	Soresina
b) Finanze										
a) 1. Popolaz. al 1° Luglio 1913 (a)...	12.4	9.1	40.5	13.4	5.4	12.8	15.6	8.1	15.6	11.6
2. Matrimoni ..... N.	96	72	234	68	33	67	105	57	104	77
3. Nati-vivi ..... »	358	284	836	477	118	389	544	298	546	280
4. Morti ..... »	143	142	890	229	128	228	332	137	248	214
5. Immigrati ..... »	1647	396	1845	931	236	289	213	370	227	408
6. Emigrati ..... »	1449	404	1502	1067	150	207	271	551	250	374
b) 7. Entrate effettive * .....	226	234	1879	314	142	263	242	189	261	266
8. Entrate patrimoniali reali * ...	—	9.2	62.1	1.2	4.0	6.0	0.3	4.5	0.7	6.4
9. Dazio a pro del Comune * ....	33.4	29.0	1063	25.0	33.9	58.7	24.7	10.4	34.3	38.3
10. Concorsi daziari governativi *.	1.3	—	92.4	1.3	3.1	6.4	4.7	0.5	1.2	8.4
11. Canone d'abbonam. daziario *.	2.1	15.2	231	6.0	12.1	13.2	7.7	7.3	3.2	18.5
12. Tassa di famiglia *.....	7.7	6.3	84.0	—	4.5	—	10.0	—	—	28.3
13. Id. sul valore locativo *....	0.3	—	—	—	5.6	9.3	1.0	—	7.1	—
14. Id. sugli esercizi *.....	10.3	5.3	24.8	14.7	6.5	13.9	19.7	4.9	10.8	12.3
15. Id. sul bestiame *.....	1.1	6.7	—	18.2	0.9	—	1.0	15.9	—	—
16. Altre tasse *.....	2.3	1.5	24.2	4.0	5.5	3.2	0.9	8.2	9.0	4.5
17. Totale tasse (12 a 16) *.....	21.7	19.8	133.0	36.9	23.0	26.4	32.6	29.0	26.9	45.1
18. Tasse attinenti a pubbl. serv.*.	4.6	8.3	55.0	12.3	16.9	25.8	21.7	2.0	37.9	11.7
19. Concorsi dello Stato per l'istruzione popolare *.....	12.3	10.9	20.8	24.2	7.8	13.6	19.7	10.7	20.6	10.2
20. Sovrimposta (cent. add.) .....	87	236	117	282	138	357	173	228	.	100
21. Id. ammontare *.....	89.6	133	281	200	38.8	63.2	87.9	131	100	66.4
22. Spese effettive *.....	195	222	1889	267	136	231	215	197	252	262
23. di cui straordinarie *.....	18.9	26.5	296	39.4	21.5	16.7	44.8	20.3	32.0	71.4
24. Spese per il servizio debito *..	5.8	23.9	285	23.3	28.9	48.0	19.7	33.1	22.9	20.5
25. Id. per l'istruz. elementare *.	58.6	37.0	272	49.9	23.4	60.2	59.1	54.7	—	50.8
26. di cui straordinarie *.....	2.1	—	10.0	—	0.3	0.4	—	6.5	—	—
27. Altre spese per l'istruzione *...	4.9	17.7	92.7	26.4	22.2	12.0	37.7	—	74.2	15.0
28. Spese per la pubblic. benefic.*.	14.5	31.1	90.1	32.9	4.0	16.9	7.7	12.8	32.7	19.4
29. di cui per spedalità *.....	11.4	8.2	5.6	16.0	0.5	7.8	1.6	0.4	19.4	3.7
30. Debito comun. al 31 dic. 1913 *.	40.7	217	5133	342	305	771	305	134	434	411
31. Stipendio agli impieg. ammin.*	13.6	11.1	67.7	12.9	6.4	9.6	7.3	9.1	12.6	13.4
32. Pensioni pagate * .....	1.4	4.8	169	2.1	2.3	—	—	2.2	—	—
33. Contributo Casse pensioni *...	8.9	6.4	10.4	2.6	1.7	8.9	8.8	5.4	9.3	7.2

(\*) In migliaia di abitanti.

\* In migliaia di lire.

BARDIA							VENETO			a) Démographie b) Finances
Reviglio	Varese	Verolano	Viadana	Vigevano	Voghera	Volta Mantovana	Agordo	Arzignano	Asolo	
17.5	21.9	5.5	17.0	30.1	24.8	4.7	3.3	12.0	6.6	a) Population au 1 <sup>er</sup> Juillet 1913 (a).
101	132	35	111	229	127	22	18	63	43	Mariages.
651	470	167	626	528	556	102	89	347	205	Naissances vivantes.
580	419	109	339	421	486	61	57	180	110	Décès.
365	1694	259	.	1209	1494	264	36	357	84	Immigrés.
588	2461	238	.	950	1572	238	59	736	103	Émigrés.
369	818	91.7	377	616	885	85.3	55.8	193	110	b) Recettes effectives.*
28.6	27.6	1.9	19.6	4.2	78.4	4.0	8.5	10.8	1.0	Recettes patrimoniales.*
47.0	188	4.9	21.5	255	477	19.0	20.6	36.8	13.3	Octroi communal.*
8.9	14.0	3.8	4.2	17.1	20.2	1.0	1.0	3.1	0.7	Subventions de l'État.*
28.0	39.5	10.0	16.6	68.9	72.4	3.2	4.9	14.9	8.2	Octroi de l'État (abonnement).*
20.7	82.1	7.0	10.6	27.9	40.7	—	3.8	7.3	5.9	Taxe de famille.*
—	22.0	—	—	—	—	—	—	0.3	—	Id. sur la valeur locative.*
15.1	47.1	5.5	10.2	17.4	8.7	2.5	1.0	7.9	1.6	Id. sur les exercices.*
—	—	4.0	25.3	4.3	—	2.8	—	1.0	1.0 <sup>1</sup>	Id. sur le bétail.*
16.7	99.8	2.1	5.8	6.5	8.6	1.1	0.4	1.6	1.2	Autre taxes.*
52.5	251.0	18.6	51.9	56.1	58.0	6.4	5.2	18.1	9.7	Total taxes communales (12 à 16).*
26.8	8.3	4.5	7.3	53.6	73.2	1.6	1.8	10.2	3.5	Droits divers.*
20.0	37.5	5.9	12.0	27.9	30.5	6.2	3.9	13.2	8.9	Subventions de l'État pour l'instruction populaire.*
177	116	110	.	85	60	132	140	159	60	Centimes comm. sur 1 fr. d'impôt foncier.
144	157	37.9	212	136	95.1	34.9	8.0	86.0	57.8	Produit des centimes.*
367	806	188	373	609	1010	80.9	61.7	198	107	Dépenses effectives.*
48.3	140	111	24.7	45.2	198	15.7	17.8	28.2	13.2	dont extraordinaires.*
38.0	104	9.9	41.8	68.6	287	5.5	—	46.0	.	Dépenses service de la dette.*
88.8			106	135	199	16.7	15.2	46.5	27.8	Id. pour l'instruction primaire.*
6.6	270	51.1	16.5	4.0	30.0	2.6	0.1	0.2	1.1	dont extraordinaires.*
23.1			27.1	45.9	50.3	1.3	—	—	—	Autres dépenses pour l'instr. publ.*
13.9	17.4	7.8	13.0	9.4	44.4	4.9	3.2	13.1	9.3	Dépenses pour l'assistance publ.*
1.2	.	2.0	5.5	0.6	2.9	0.6	—	9.9	6.2	dont pour les malades pauvres.*
.	1473	115	702	1727	2945	163	—	521	34.5	Dette communale au 31 déc. 1913.*
27.7	58.3	6.5	16.8	28.1	35.4	5.1	4.2	9.6	9.0	Traitements des fonctionnaires.*
4.3	9.0	1.5	6.5	19.0	12.3	0.3	—	2.6	1.4	Pensions de retraite.*
10.2	11.8	3.7	3.3	12.7	14.5	2.3	1.6	5.6	4.4	Contributions caisses de retraite.*

(\*) En milliers d'habitants.

\* En milliers de frs.

c) Coltura pubblica d) Notizie diverse e) Cifre relative	L O M									
	Musocco	Ostiglia	Pavia	Quistello	Salò	Saronno	Seregno	Sermlide	Sesto S. Giovanni	Soresina
<b>o) 34. Sposi analfabeti .....</b> N.	1	7	1	9	1	1	—	4	2	13
<b>35. Spose analfabete .....</b> »	3	18	2	13	1	1	—	9	1	14
<b>36. Insegnanti elementari .....</b> »	31	23	105	34	15	29	48	29	45	24
<b>37. Alunni scuole elem. (maschi) .....</b> »	800	590	1926	1063	250	919	1097	582	1137	701
<b>38. Id. (femmine) .....</b> »	880	523	1716	979	300	859	1219	554	1025	529
<b>d) 39. Malati curati a spese del Comune in ospedali locali.. N.</b>	—	147	779	39	—	—	1	55	—	6
<b>40. Id. in altre località .....</b> »	54	30	.	73	5	27	19	9	359	9
<b>41. Giornate di spedalità .....</b> »	4069	6242	.	4062	150	1001	1161	2251	.	5075
<b>42. Teatri e caffè-concerto .....</b> »	1	4	3	1	1	1	2	1	1	2
<b>43. Cinematografi .....</b> »	1	—	3	1	2	1	2	1	1	2
<b>44. Incendi .....</b> »	—	4	87 (2)	9 (6)	—	3	2	—	—	13 (8)
<b>e) Su 1000 abitanti :</b>										
<b>I. Nati-vivi .....</b> N.	28.9	31.2	20.6	35.6	21.9	30.4	34.9	36.8	35.0	24.1
<b>II. Morti .....</b> »	11.6	15.6	22.0	17.1	23.7	17.8	21.3	16.9	15.9	18.5
<b>Per abitante :</b>										
<b>III. Entrate effettive .....</b> L.	18.20	25.70	46.40	23.50	26.30	20.60	15.50	23.30	16.70	23.00
<b>IV. Dazio in complesso .....</b> »	2.86	4.84	32.00	2.32	8.52	5.62	2.08	2.19	2.41	4.90
<b>V. Tasse e sovrimposte .....</b> »	8.98	16.80	10.20	17.70	11.40	7.00	7.73	19.80	8.14	9.61
<b>VI. Debito comunale .....</b> »	3.29	23.90	127.00	25.50	56.50	60.30	19.60	16.50	27.80	35.50
<b>VII. Spese di beneficenza .....</b> »	1.17	3.42	2.23	2.46	0.74	1.32	0.49	1.58	2.10	1.67
<b>·Su 100 matrimoni :</b>										
<b>VIII. Sposi analfabeti .....</b> N.	1.0	9.7	0.4	13.3	3.0	1.5	—	7.0	1.9	16.9
<b>IX. Spose analfabete .....</b> »	3.1	25.0	0.9	19.1	3.0	1.5	—	15.8	1.0	18.2
<b>Su 100 lire di entrate effettive.</b>										
<b>X. Rendite patrimoniali reali.. L.</b>	—	3.9	3.3	0.4	2.8	2.3	..	2.4	..	2.4
<b>XI. Concorsi governativi .....</b> »	6.0	4.7	6.0	8.1	7.7	7.6	10.1	5.9	8.3	7.0
<b>XII. Dazio a pro del Comune .....</b> »	14.8	12.4	56.5	8.0	23.9	22.3	10.2	5.5	13.2	14.4
<b>XIII. Tasse comunali .....</b> »	9.6	8.5	7.1	11.7	16.2	10.1	13.5	15.4	10.3	17.0
<b>XIV. Sovrimposte .....</b> »	39.7	56.8	14.9	63.7	27.3	24.0	36.3	69.3	38.3	25.0
<b>XV. Spese per servizio debito .....</b> »	2.6	10.2	15.2	7.4	20.4	18.3	8.1	17.5	8.8	7.7



BARDIA							VENETO			e) Culture publique d) Notices diverses e) Chiffres relatifs
Treviglio	Varese	Verolana	Vladana	Vigevano	Voghera	Volta Mantovana	Agordo	Arzignano	Asolo	
4	—	2	16	5	3	2	—	3	4	c) Époux illettrés.
5	1	—	9	8	2	2	—	8	3	Épouses illettrées.
47	57	11	48	68	70	9	8	27	15	Maitres et maîtresses.
1020	1318	386	1207	1582	1576	300	234	764	417	Écoles primaires : élèves (garçons).
1006	1102	293	1152	1506	1385	250	215	566	361	Id. (filles).
160	16	—	12	—	—	15	—	10	94	d) Malades soignés par la Commune dans les hopitaux locaux.
7	7	28	30	11	31	3	21	16	3	Id. dans d'autres hopitaux.
3251	.	663	1273	192	897	1270	950	950	2974	Journées de dégence.
2	2	1	1	2	2	1 (1)	1	2	1	Théâtres et cafés-concerts.
1	3	1	2	2	3	—	—	1	1	Cinématographes.
5 (2)	7 (5)	3 (1)	3 (1)	7 (2)	17 (15)	3 (2)	—	—	2 (1)	Incendies.
37.2	21.5	30.4	36.8	17.6	22.4	21.7	27.0	28.9	31.1	e) Sur 1000 habitants :
33.1	19.1	19.8	19.9	14.0	19.6	13.0	17.3	15.0	16.7	I. Naissances vivantes.
										II. Décès.
										Par habitant :
21.10	37.40	16.70	22.20	20.50	35.70	18.20	16.90	16.10	16.70	III. Recettes effectives.
4.29	10.40	2.71	2.24	10.80	22.10	4.72	7.73	4.31	3.26	IV. Octroi (total).
11.20	18.70	10.30	15.50	6.38	6.17	8.79	4.00	8.68	10.20	V. Taxes et centimes add.
.	67.30	20.90	41.30	57.40	118.00	34.70	—	43.40	5.23	VI. Dette communale.
0.79	0.79	1.42	0.77	0.31	1.79	1.04	0.97	1.09	1.41	VII. Dépenses ordin. pour assist. pub.
4.0	—	5.7	14.4	2.2	2.4	9.1	—	4.8	9.3	Sur 100 mariages :
4.9	0.8	—	8.1	3.5	1.6	9.1	—	12.7	7.0	VIII. Époux illettrés.
										IX. Épouses illettrées.
										Sur 100 frs. de recettes effect. :
7.7	3.4	2.1	5.2	0.7	8.9	4.7	15.2	5.6	0.9	X. Recettes patrimoniales.
7.8	6.3	10.6	4.3	7.3	5.7	8.4	8.8	8.4	8.7	XI. Subventions de l'État.
12.8	23.0	5.3	5.7	41.4	53.9	22.3	36.9	19.1	12.1	XII. Octroi communal.
14.2	30.7	20.3	13.8	9.1	6.5	7.5	9.3	9.4	8.8	XIII. Taxes communales.
39.0	19.2	41.3	56.2	22.1	10.8	40.9	14.3	44.6	52.6	XIV. Centimes comm. sur l'impôt fonc.
10.3	12.7	10.8	11.1	11.1	32.4	6.4	—	23.8	.	XV. Dépenses pour service de la dette.

a) Demografia  b) Finanze	V E									
	Badia Polesine	Bassano	Belluno	Buja	Campo-sampiero	Castel-franco Veneto	Cavarzere	Chioggia	Cittadella	Cividale del Friuli
a) 1. Popolaz. al 1° Luglio 1913 (*)...	6.9	18.0	25.0	11.4	5.6	15.5	19.3	36.1	11.9	11.0
2. Matrimoni..... N.	60	78	148	81	33	109	156	242	73	76
3. Nati-vivi .....	235	571	740	387	207	559	860	1503	395	272
4. Morti .....	189	323	372	164	140	268	404	1010	245	239
5. Immigrati .....	483	418	.	44	.	411	691	569	220	315
6. Emigrati .....	274	357	.	62	.	366	629	628	361	251
b) 7. Entrate effettive * .....	203	504	520	82.8	104	250	358	506	219	241
8. Entrate patrimoniali reali * ...	8.7	51.5	16.6	2.8	4.1	6.6	5.5	16.4	8.2	6.3
9. Dazio a pro del Comune * .....	15.3	92.2	119	23.5	17.6	64.4	30.0	66.7	39.1	68.7
10. Concorsi daziari governativi * ..	—	14.0	15.0	—	1.4	4.4	2.9	—	—	5.2
11. Canone d'abbonam. daziario * ..	17.6	34.5	32.0	3.5	6.1	19.4	11.0	26.7	18.2	22.2
12. Tassa di famiglia * .....	—	25.2	16.9	6.3	—	—	—	22.5	8.3	14.8
13. Id. sul valore locativo * .....	—	2.0	—	—	1.0	2.7	—	—	0.3	—
14. Id. sugli esercizi * .....	4.3	10.4	13.6	1.4	4.2	6.6	12.0	21.5	7.4	5.9
15. Id. sul bestiame * .....	3.3	1.4	13.5	—	—	—	26.0	6.8	—	—
16. Altre tasse * .....	2.3	5.3	8.0	1.2	2.3	2.9	8.0	4.1	4.1	4.4
17. Totale tasse (12 a 16) * .....	9.9	44.3	52.0	8.9	7.5	12.2	46.0	54.9	20.1	25.1
18. Tasse attinenti a pubbl. serv.* ..	16.4	39.3	21.2	1.7	7.4	19.5	7.5	31.6	13.6	14.4
19. Concorsi dello Stato per l'istruzione popolare * .....	8.6	21.4	44.7	13.5	7.3	23.1	16.3	19.5	14.7	13.9
20. Sovrimposta (cent. add.) .....	306	210	314	217	298	.	113	218	161	240
21. Id. ammontare * .....	109	158	202	28.1	50.3	102	223	280	91.0	90.7
22. Spese effettive * .....	190	532	824	80.0	102	270	374	508	264	684
23. di cui straordinarie * .....	12.7	108	375	8.4	10.2	50.5	73.2	77.5	74.1	466
24. Spese per il servizio debito * ..	11.6	71.9	127	3.0	10.4	13.4	27.2	.	11.4	23.9
25. Id. per l'istruz. elementare * ..	47.7	87.6	267	40.5	20.5	73.7	62.4	113	83.7	50.5
26. di cui straordinarie * .....	—	5.5	153	—	0.4	3.3	1.6	17.0	39.5	2.4
27. Altre spese per l'istruzione * ..	3.7	79.0	27.4	—	1.0	24.8	—	—	14.7	11.4
28. Spese per la pubblic. benefic.* ..	14.4	24.4	51.8	11.5	3.8	17.9	47.4	49.0	24.3	30.4
29. di cui per spedalità * .....	7.3	4.4	33.9	10.2	3.1	6.2	30.9		17.7	20.0
30. Debito comun. al 31 dic. 1913 * ..	139	1452	1314	12.2	131	192	.	582	182	193
31. Stipendio agli impieg. ammin.* ..	10.2	25.2	39.9	4.5	6.7	18.2	15.1	32.5	14.3	13.8
32. Pensioni pagate * .....	5.1	6.3	7.4	—	0.6	6.1	8.2	10.1	1.1	1.8
33. Contributo Casse pensioni * .....	6.0	14.1	15.1	4.8	0.5	6.5	7.6	4.8	7.7	7.7

(\*) In migliaia di abitanti.

\* In migliaia di lire.

NETO										a) Démographie
Verona	Cologna Veneta	Conegliano	Conselve	Dolo	Este	Feltre	Gemona	Latisana	Legnago	b) Finances
8.2	9.8	13.6	6.6	8.0	12.9	19.8	11.6	6.8	18.7	a) Population au 1 <sup>er</sup> Juillet 1913 (a).
38	50	79	42	56	66	119	76	58	130	Mariages.
216	275	399	221	280	364	557	415	258	550	Naissances vivantes.
108	179	207	159	213	272	356	240	174	315	Décès.
204	367	391	430	262	493	317	117	149	519	Immigrés.
111	433	453	330	334	585	296	118	119	495	Émigrés.
123	223	346	113	189	338	342	139	136	504	b) Recettes effectives.*
6.8	7.0	10.4	4.1	3.6	29.7	24.2	19.2	27.6	127	Recettes patrimoniales.*
31.5	38.2	99.0	7.2	30.0	47.2	77.3	31.4	28.3	43.8	Octroi communal.*
—	2.0	8.5	0.6	2.2	6.1	4.5	2.7	3.0	5.9	Subventions de l'État.*
9.1	13.2	22.3	7.4	14.6	32.8	20.0	14.1	8.7	29.0	Octroi de l'État (abonnement).*
5.7	—	14.7	—	8.0	16.0	10.7	11.8	7.5	—	Taxe de famille.*
—	3.6	—	1.9	—	0.7	—	—	—	3.4	Id. sur la valeur locative.*
2.5	5.9	5.5	3.4	6.5	9.0	5.1	2.4	2.1	8.2	Id. sur les exercices.*
—	6.7	—	2.2	—	6.9	—	3.4	—	12.3	Id. sur le bétail.*
1.7	4.0	3.2	3.1	11.6	5.3	2.3	1.4	2.3	6.2	Autre taxes.*
9.9	20.2	23.4	10.6	26.1	37.9	18.1	19.0	11.9	30.1	Total taxes communales (12 à 16).*
7.0	11.1	15.8	8.7	.	25.3	—	6.1	5.2	18.9	Droits divers.*
13.7	—	17.1	4.5	7.0	13.9	4.5	12.2	7.7	17.7	Subventions de l'État pour l'instruction populaire.*
155	191	238	196	267	236	296	140	190	224	Centimes comm. sur 1 fr. d'impôt foncier.
41.8	117	115	67.6	100	157	107	31.2	40.9	188	Produit des centimes.*
123	224	454	115	159	400	475	137	134	487	Dépenses effectives.*
9.3	35.0	142	15.3	.	88.6	198	12.9	14.0	22.5	dont extraordinaires.*
8.5	23.8	36.5	.	.	14.7	98.4	18.4	18.4	35.0	Dépenses service de la dette.*
27.1	42.6	73.3	22.3	26.8	45.2	67.5	45.8	20.5	122	Id. pour l'instruction primaire.*
—	5.6	0.3	0.3	.	—	—	3.7	—	0.4	dont extraordinaires.*
14.0	3.8	29.0	—	—	70.5	78.6	3.0	7.3	—	Autres dépenses pour l'instr. publ.*
14.8	17.3	16.7	19.8	30.3	35.3	15.7	5.1	13.1	55.4	Dépenses pour l'assistance publ.*
9.0	2.6	9.7	16.3	24.0	18.7	14.8	2.4	6.2	22.3	dont pour les malades pauvres.*
189	491	661	82.7	.	550	1211	346	322	603	Dette communale au 31 déc. 1913.*
7.8	9.1	35.0	9.3	14.1	25.3	15.2	9.2	10.0	21.1	Traitements des fonctionnaires.*
—	1.1	6.0	3.3	3.9	6.6	2.8	0.1	2.1	10.1	Pensions de retraite.*
1.2	4.7	9.4	2.7	1.6	3.1	12.3	6.0	2.0	2.1	Contributions caisses de retraite.*

(\*) En milliers d'habitants.

\* En milliers de frs.

c) Coltura pubblica d) Notizie diverse e) Cifre relative	V E									
	Badia Polesine	Bassano	Belluno	Buja	Campo- sampiero	Castel- franco Veneto	Cavar- zere	Chloggia	Cittadella	Cividale del Friuli
c) 34. Sposi analfabeti . . . . . N.	1	7	.	4	5	13	53	107	11	1
35. Spose analfabete . . . . . »	12	3	.	6	2	20	98	101	4	4
36. Insegnanti elementari . . . . . »	16	34	70	29	12	31	30	38	23	30
37. Alunni scuole elem. (maschi) »	500	932	1816	785	448	1089	1356	1600	873	704
38. Id. (femmine) . . . . . »	331	585	1634	706	441	760	654	1800	660	586
d) 39. Malati curati a spese del Co- mune in ospedali locali. . N.	134	1	303	—	98	46	227	600	220	418
40. Id. in altre località . . . . . »	8	41	—	30	10	.	18	50	17	9
41. Giornate di spedalità . . . . . »	5610	1664	15796	50	3110	1608	18247	22500	11493	17266
42. Teatri e caffè-concerto . . . . . »	2	2 (1)	2	—	1	2	1	2	1	1
43. Cinematografi . . . . . »	2	1	1	—	1	1	—	5	1	1
44. Incendi . . . . . »	—	8	.	2	2 (2)	—	58 (4)	3	.	10
e) <b>Su 1000 abitanti :</b>										
I. <i>Nati-vivi</i> . . . . . N.	34.1	31.7	29.6	34.0	37.0	36.1	44.6	41.6	33.2	24.8
II. <i>Morti</i> . . . . . »	27.4	17.9	14.9	14.4	25.0	17.3	20.9	28.0	20.6	21.8
<b>Per abitante :</b>										
III. <i>Entrate effettive</i> . . . . . L.	29.40	28.00	20.80	7.27	18.60	16.10	18.60	14.00	18.40	21.90
IV. <i>Dazio in complesso</i> . . . . . »	4.77	7.04	6.04	2.37	4.23	5.41	2.12	2.59	4.82	8.27
V. <i>Tasse e sovrimposte</i> . . . . . »	17.20	11.20	10.20	3.25	10.30	7.37	13.90	9.28	9.34	10.60
VI. <i>Debito comunale</i> . . . . . »	20.20	80.70	52.60	1.07	23.40	12.40	.	16.10	15.30	17.60
VII. <i>Spese di beneficenza</i> . . . . . »	2.09	1.36	2.07	1.01	0.68	1.16	2.46	1.36	2.05	2.77
<b>Su 100 matrimoni :</b>										
VIII. <i>Sposi analfabeti</i> . . . . . N.	1.7	9.0	.	4.9	15.2	11.9	34.0	44.2	15.0	1.3
IX. <i>Spose analfabete</i> . . . . . »	20.0	3.8	.	7.4	6.1	18.3	62.8	41.7	5.5	5.3
<b>Su 100 lire di entrate effettive.</b>										
X. <i>Rendite patrimoniali reali</i> . . L.	4.3	10.2	3.2	3.4	3.9	2.6	1.5	3.2	3.7	2.6
XI. <i>Concorsi governativi</i> . . . . . »	4.2	7.0	11.5	16.3	8.4	11.0	5.4	3.8	6.7	7.9
XII. <i>Dazio a pro del Comune</i> . . . . »	7.5	18.3	22.9	28.4	17.0	25.8	8.4	13.2	17.9	28.5
XIII. <i>Tasse comunali</i> . . . . . »	4.9	8.8	10.0	10.8	7.2	4.9	12.9	10.9	9.2	10.4
XIV. <i>Sovrimposte</i> . . . . . »	53.7	31.4	38.9	33.9	48.4	40.8	62.3	55.3	41.6	37.6
XV. <i>Spese per servizio debito</i> . . . . »	5.7	14.3	24.4	3.6	10.0	5.4	7.6	.	5.2	9.5

**NETO**

Codroipo	Cologna Veneta	Conegliano	Conselve	Dolo	Este	Feltre	Gemona	Latisana	Legnago
—	2	2	10	2	5	1	1	5	10
3	4	2	6	7	14	3	4	11	26
20	23	33	12	15	24	40	28	16	37
531	623	900	576	497	766	1467	817	352	1152
454	555	817	197	419	342	1027	672	365	869
—	.	62	119	.	432	189	49	165	
65	.	22	27	.	34	31	36	15	.
3452	.	7252	34752	.	23466	5880	8107	330	.
1	.	2	1	.	2	1	2 (1)	—	1
1	.	2	1	.	1	1	1	—	1
5	2	6	—	.	3 (2)	.	.	3	1
26.3	28.1	29.4	33.5	35.0	28.2	28.1	35.8	37.9	29.4
13.2	18.3	15.2	24.1	26.6	21.1	18.0	20.7	25.6	16.8
15.00	22.80	25.50	17.10	23.60	26.20	17.30	12.00	20.00	27.00
4.95	5.24	8.92	2.21	5.57	6.20	4.92	3.92	5.44	3.89
6.30	14.00	10.20	11.90	15.80	15.10	6.32	4.33	7.77	11.70
23.00	50.10	48.60	12.50	.	42.70	61.20	29.90	47.40	32.20
1.80	1.77	1.23	3.00	3.79	2.74	0.79	0.44	1.93	2.96
—	4.0	2.5	23.9	3.6	7.6	0.8	1.3	8.6	7.7
7.9	8.0	2.5	14.3	12.5	21.2	2.5	5.3	18.9	20.0
5.5	3.1	3.0	3.6	1.9	8.8	7.1	13.8	20.3	25.2
11.2	0.9	7.4	4.5	4.9	5.9	2.6	10.7	7.9	4.7
25.6	17.1	28.6	6.4	15.9	14.0	22.6	22.6	20.8	8.7
8.0	9.1	6.8	9.4	13.8	11.2	5.3	13.7	8.7	6.0
34.9	52.5	33.2	59.8	52.9	46.5	31.3	22.5	30.1	37.3
6.9	10.7	10.6	.	.	4.3	28.8	13.3	13.6	6.9

- c) Culture publique
  - d) Notices diverses
  - e) Chiffres relatifs
- c) Époux illettrés.  
 Épouses illettrées.  
 Maîtres et maîtresses.  
 Écoles primaires : élèves (garçons).  
 Id. (filles).
- d) Malades soignés par la Commune dans les hopitaux locaux.  
 Id. dans d'autres hopitaux.  
 Journées de dégence.  
 Théâtres et cafés-concerts.  
 Cinématographes.  
 Incendies.
- e) Sur 1000 habitants :
- I. Naissances vivantes.
  - II. Décès.
- Par habitant :**
- III. Recettes effectives.
  - IV. Octroi (total).
  - V. Taxes et centimes add.
  - VI. Dette communale.
  - VII. Dépenses ordin. pour assist. pub.
- Sur 100 mariages :**
- VIII. Époux illettrés.
  - IX. Épouses illettrées.
- Sur 100 frs. de recettes effect. :**
- X. Recettes patrimoniales.
  - XI. Subventions de l'État.
  - XII. Octroi communal.
  - XIII. Taxes communales.
  - XIV. Centimes comm. sur l'impôt fonc.
  - XV. Dépenses pour service de la dette.

a) Demografia	V E									
	Lend- nara	Longa- rone	Lonigo	Massa Supe- riore	Mestre	Mira	Mirano	Monse- lee	Monte- bellana	Oderzo
b) Finanze										
a) 1. Popolaz. al 1° Luglio 1913 (a)...	8.9	4.6	11.3	4.3	19.3	16.4	11.9	13.4	13.2	9.1
2. Matrimoni ..... N.	64	36	77	23	94	109	95	69	74	45
3. Nati-vivi ..... »	333	139	328	117	709	640	446	480	464	313
4. Morti ..... »	173	68	255	81	402	238	182	304	223	141
5. Immigrati ..... »	485	29	565	218	2257	518	209	493	238	241
6. Emigrati ..... »	517	4	570	255	1044	412	177	486	119	321
b) 7. Entrate effettive *	255	65.6	290	98.2	506	260	205	274	176	194
8. Entrate patrimoniali reali * ...	13.2	14.3	6.7	2.7	5.8	5.1	2.5	12.9	8.8	3.2
9. Dazio a pro del Comune * ...	21.1	13.0	35.5	7.0	152	48.9	32.1	34.1	34.1	48.1
10. Concorsi daziari governativi *	—	—	4.5	—	6.2	1.3	1.5	1.5	2.2	5.2
11. Canone d'abbonam. daziario *	11.7	8.0	21.0	6.5	23.8	11.0	11.0	14.0	11.8	8.4
12. Tassa di famiglia *.....	—	3.7	—	—	12.4	—	—	—	3.7	—
13. Id. sul valore locativo *....	—	—	8.0	—	1.2	4.4	5.3	3.2	—	3.1
14. Id. sugli esercizi *.....	5.6	1.6	14.4	2.9	12.6	7.6	3.5	6.3	3.4	3.1
15. Id. sul bestiame *.....	7.4	1.0	7.0	3.6	—	1.2	—	9.6	—	—
16. Altre tasse *.....	3.6	0.6	5.8	1.7	10.2	5.6	4.0	4.4	2.6	2.2
17. Totale tasse (12 a 16) *.....	16.6	6.9	35.2	8.2	36.4	18.8	12.8	23.5	9.7	8.4
18. Tasse attinenti a pubbl. serv.*.	7.5	1.8	11.2	6.2	31.2	9.3	7.2	12.8	15.8	7.0
19. Concorsi dello Stato per l'istru- zione popolare *.....	10.2	6.9	11.6	4.5	19.9	12.8	17.3	9.9	—	15.4
20. Sovrimposta (cent. add.) .....	285	156	166	213	209	213	280	335	192	260
21. Id. ammontare *.....	155	14.0	168	53.8	169	137	114	158	78.1	94.8
22. Spese effettive *.....	446	123	447	91.4	726	253	208	302	337	263
23. di cui straordinarie *.....	238	46.8	193	9.0	325	47.5	12.4	52.2	175	77.4
24. Spese per il servizio debito *..	19.3	8.1	.	14.3	74.5	32.9	20.5	10.5	19.5	.
25. Id. per l'istruz. elementare *.	256	18.0	—	19.3	95.0	42.3	57.0	53.0	119	
26. di cui straordinarie *.....	222	—	—	0.3	3.0	1.5	—	4.2	76.9	62.2
27. Altre spese per l'istruzione *...	15.8	2.6	62.1	1.0	24.6	1.0	—	5.5	76.0	
28. Spese per la pubblic. benefic.*.	15.4	12.9	34.4	5.8	52.4	29.9	17.5	45.3	9.1	26.5
29. di cui per ospedalità *.....	8.6	9.4	.	3.8	31.7	26.8	14.1	24.6	2.1	.
30. Debito comun. al 31 dic. 1913 *.	444	98.3	397	215	892	316	330	115	468	240
31. Stipendio agli impieg. ammin.*	13.8	6.2	12.9	7.2	41.1	14.0	12.2	15.4	11.6	15.4
32. Pensioni pagate * .....	2.0	—	11.5	—	12.4	5.0	12.7	8.2	1.7	2.2
33. Contributo Casse pensioni *....	6.3	1.6	5.0	2.0	6.5	2.4	0.9	6.6	1.0	5.5

(a) In migliaia di abitanti.

\* In migliaia di lire.

**NETO**

Padova	Palma- nova	Plove di Sacco	Polesella	Porde- none	Porto Tolle	Bovigo	San Bonifacio	San Donà di Piave	Sangul- netto
102	5.7	12.0	3.9	18.2	10.7	12.2	7.9	14.1	2.9
603	34	98	13	102	72	73	32	101	25
3098	136	453	155	526	509	353	267	580	84
2013	139	272	58	303	146	281	126	249	58
5116	158	286	.	649	324	955	286	353	119
2588	192	256	.	206	363	1064	296	324	81
<b>4471</b>	<b>125</b>	<b>205</b>	<b>66.5</b>	<b>312</b>	<b>193</b>	<b>639</b>	<b>160</b>	<b>259</b>	<b>64.0</b>
262	4.6	7.2	0.1	23.2	0.7	35.6	23.9	10.4	3.1
1953	39.7	18.5	2.2	82.0	8.1	205	31.4	29.5	3.3
79.8	2.4	—	—	7.0	—	16.5	—	2.6	0.7
614	14.3	21.1	6.7	28.3	2.8	43.0	8.5	6.0	2.7
153	7.4	—	—	14.0	—	—	—	11.4	—
9.8	—	1.8	1.2	—	—	—	—	—	—
39.0	2.2	6.2	1.4	13.0	9.1	15.6	3.3	6.7	0.9
—	—	—	3.8	—	7.4	5.2	6.3	10.5	3.5
66.1	8.8	20.3	0.5	2.7	6.2	29.7	1.0	6.4	1.0
267.9	18.4	28.3	6.9	29.7	22.7	50.5	10.6	35.0	5.4
186	9.1	—	2.8	26.3	2.7	41.6	4.5	7.6	3.0
69.6	4.4	11.9	3.0	12.9	7.9	14.3	9.6	12.8	3.8
161	152	241	263	220	.	250	174	299	.
932	33.9	116	48.9	115	138	205	70.1	147	32.5
<b>4625</b>	<b>123</b>	<b>211</b>	<b>98.9</b>	<b>1045</b>	<b>182</b>	<b>898</b>	<b>154</b>	<b>248</b>	<b>63.0</b>
771	9.9	17.0	.	764	51.2	256	19.2	35.4	3.4
358	12.6	40.3	.	30.8	49.4	82.0	13.3	28.1	5.2
697	13.7	44.0	.	.	12.2	86.1	31.9	49.4	15.6
11.2	—	1.1	.	90.0	—	8.4	0.1	2.5	—
262	7.3	—	.	.	7.1	98.9	—	—	—
616	16.1	29.2	.	45.0	15.4	21.1	14.8	36.5	3.6
463	6.4	19.1	.	.	8.4	16.0	4.5	13.2	0.6
13344	181	.	.	355	334	1665	106	450	87.1
227	8.1	13.1	6.6	19.0	10.3	36.9	9.7	15.9	3.8
155	1.7	7.7	2.7	1.5	3.8	13.2	3.6	1.3	—
71.1	3.7	4.5	—	11.8	3.7	9.3	5.6	8.3	2.3

a) Démographie

b) Finances

a) Population au 1 <sup>er</sup> Juillet 1913 (a).
Mariages.
Naissances vivantes.
Décès.
Immigrés.
Émigrés.
b) Recettes effectives.*
Recettes patrimoniales.*
Octroi communal.*
Subventions de l'État.*
Octroi de l'État (abonnement).*
Taxe de famille.*
Id. sur la valeur locative.*
Id. sur les exercices.*
Id. sur le bétail.*
Autres taxes.*
Total taxes communales (12 à 16).*
Droits divers.*
Subventions de l'État pour l'instruction populaire.*
Centimes comm. sur 1 fr. d'impôt foncier.
Produit des centimes.*
Dépenses effectives.*
dont extraordinaires.*
Dépenses service de la dette.*
Id. pour l'instruction primaire.*
dont extraordinaires.*
Autres dépenses pour l'instr. publ.*
Dépenses pour l'assistance publ.*
dont pour les malades pauvres.*
Dettes communales au 31 déc. 1913.*
Traitements des fonctionnaires.*
Pensions de retraite.*
Contributions caisses de retraite.*

(a) En milliers d'habitants.

\* En milliers de frs.

c) Coltura pubblica d) Notizie diverse e) Cifre relative	V E									
	Lendi- nara	Longa- rone	Lonigo	Massa Supe- riore	Mestre	Mira	Mirano	Monse- lce	Monte- belluna	Oderzo
c) 34. Sposi analfabeti ..... N.	8	3	5	1	11	27	20	11	3	4
35. Spose analfabete ..... »	11	2	5	—	12	39	29	14	8	7
36. Insegnanti elementari ..... »	20	11	30	10	40	26	29	30	24	22
37. Alunni scuole elem. (maschi) »	619	308	920	298	1324	976	826	892	942	685
38. Id. (femmine) ..... »	465	278	476	260	993	702	799	725	736	507
d) 39. Malati curati a spese del Co- mune in ospedali locali.. N.	116	—	24	15	453	—	44	232	1	120
40. Id. in altre località ..... »	18	9	—	22	59	217	163	62	—	19
41. Giornate di spedalità ..... »	8254	2886	8797	2225	19004	10000	5015	.	.	7091
42. Teatri e caffè-concerto ..... »	1	1	1	1	2 (1)	3	—	1	1	1
43. Cinematografi ..... »	2	—	1	1	1	—	2	1	1	1
44. Incendi ..... »	30	17 (2)	6 (6)	5 (1)	4	2	2 (2)	—	3 (1)	3 (3)
e) <b>Su 1000 abitanti :</b>										
I. <i>Nati-vivi</i> ..... N.	37.4	30.2	29.0	27.2	36.7	39.0	37.5	35.8	35.2	34.4
II. <i>Morti</i> ..... »	19.4	14.8	22.6	18.8	20.8	14.5	15.3	22.7	16.9	15.5
<b>Per abitante :</b>										
III. <i>Entrate effettive</i> ..... L.	28.70	14.30	25.70	22.80	26.20	15.90	17.30	20.50	13.40	21.30
IV. <i>Dazio in complesso</i> ..... »	3.69	4.57	5.00	3.14	9.11	3.65	3.63	3.59	3.48	6.21
V. <i>Tasse e sovrimposte</i> ..... »	19.30	4.54	18.00	14.40	10.60	9.50	10.70	13.50	6.65	11.30
VI. <i>Debito comunale</i> ..... »	49.90	21.40	35.20	50.00	46.20	19.30	27.80	8.58	35.50	26.40
VII. <i>Spese di beneficenza</i> ..... »	1.73	2.80	3.05	1.35	2.72	1.82	1.47	3.38	0.69	2.91
<b>Su 100 matrimoni :</b>										
VIII. <i>Sposi analfabeti</i> ..... N.	12.5	8.3	6.5	4.3	11.7	24.8	21.1	16.0	4.1	8.9
IX. <i>Spose analfabete</i> ..... »	17.2	5.6	6.5	—	12.8	35.8	30.5	20.3	10.8	15.6
<b>Su 100 lire di entrate effettive.</b>										
X. <i>Rendite patrimoniali reali.. L.</i>	5.2	21.8	2.3	2.7	1.1	2.0	1.2	4.7	5.0	1.6
XI. <i>Concorsi governativi</i> ..... »	4.0	10.5	5.5	4.6	5.2	5.4	9.2	4.2	1.2	10.6
XII. <i>Dazio a pro del Comune</i> .... »	8.3	19.8	12.3	7.1	30.0	18.8	15.7	12.5	19.4	24.8
XIII. <i>Tasse comunali</i> ..... »	6.5	10.5	12.2	8.3	7.2	7.2	6.2	8.6	5.5	4.3
XIV. <i>Sovrimposte</i> ..... »	60.8	21.3	57.9	54.8	33.4	52.7	55.6	57.7	44.4	48.9
XV. <i>Spese per servizio debito</i> .... »	7.6	12.4	.	14.6	14.7	12.7	10.0	3.8	11.1	.

<sup>1</sup> Fra i malati ricoverati negli ospedali a spese del Comune sono compresi anche coloro per la cura dei quali la retta venne assunta in parte dalla famiglia, non sono invece compresi quelli spediti all'ospedale d'urgenza da altri Comuni.



**NETO**

Padova	Palma- nova	Piove di Sacco	Polesella	Porde- none	Porto Tolle	Rovigo	San Bonifacio	San Donà di Piave	Sangut- netto
30	—	20	1	5	30	3	1	21	2
54	3	18	1	19	44	12	6	36	10
201	11	24	12	39	12	34	20	25	9
5814	243	745	219	1404	623	675	585	1059	190
4414	249	565	256	1195	471	517	432	892	165
3764	66	—	—	303	.	290	110	110	—
.	9	—	53	17	.	23	25	17	10
.	3563	—	—	11967	.	12688	5900	(1)	207
5 (1)	1	1	1	2	—	2	1	1	1
5	1	1	—	2	—	1	—	1	1
119(30)	—	.	—	—	3	12(1)	1	(2)	—
30.4	23.9	37.8	39.8	28.9	47.6	29.0	33.8	41.2	29.0
19.7	24.4	22.7	14.9	16.7	13.6	23.1	15.9	17.7	20.0
43.90	21.90	17.10	17.00	17.10	18.10	52.40	20.30	18.40	22.10
25.20	9.47	3.30	2.28	6.06	1.02	20.40	5.05	2.52	2.07
11.80	9.18	12.00	14.30	7.95	15.10	20.90	10.20	12.90	13.10
131.00	31.80	.	.	19.50	31.20	136.00	13.40	31.90	30.00
6.04	2.82	2.44	.	2.47	1.44	1.73	1.87	2.59	1.24
5.0	—	20.4	7.7	4.9	41.7	4.1	3.1	20.8	8.0
9.0	8.8	18.4	7.7	18.6	61.1	16.5	18.8	35.6	40.0
5.9	3.7	3.5	....	7.4	0.4	5.6	14.9	4.0	4.8
3.3	5.4	5.8	4.5	6.4	4.1	4.8	6.0	5.9	7.0
43.7	31.8	9.0	3.3	26.3	4.2	32.1	19.6	11.4	5.2
6.0	14.7	13.8	10.4	9.5	11.8	7.9	6.6	13.5	8.4
20.9	27.1	56.6	73.5	36.9	71.5	32.1	43.8	56.8	50.8
8.0	10.1	19.7	.	9.9	25.6	12.8	8.3	10.9	8.1

- c) Culture publique
- d) Notices diverses
- e) Chiffres relatifs

- c) Époux illettrés.
- Épouses illettrées.
- Maîtres et maîtresses.
- Écoles primaires : élèves (garçons).
- Id. (filles).

- d) Malades soignés par la Commune dans les hopitaux locaux.
- Id. dans d'autres hopitaux.
- Journées de dégence.
- Théâtres et cafés-concerts.
- Cinématographes.
- Incendies.

e) Sur 1000 habitants :

- I. Naissances vivantes.
- II. Décès.

Par habitant :

- III. Recettes effectives.
- IV. Octroi (total).
- V. Taxes et centimes add.
- VI. Dette communale.
- VII. Dépenses ordin. pour assist. pub.

Sur 100 mariages :

- VIII. Époux illettrés.
- IX. Épouses illettrées.

Sur 100 frs. de recettes effect. :

- X. Recettes patrimoniales.
- XI. Subventions de l'État.
- XII. Octroi communal.
- XIII. Taxes communales.
- XIV. Centimes comm. sur l'impôt fonc.
- XV. Dépenses pour service de la dette.

<sup>2</sup> Circa una trentina, generalmente con un danno superiore alle L. 2500.

a) Demografia	V E									
	San Pietro in Carlano	San Vito I Tagliamento	Schio	Thiene	Tolmezzo	Treviso	Treviso	Udine	Valdagno	Valdobbiadene
a) 1. Popolaz. al 1° Luglio 1913 (a)...	3.0	12.4	15.4	9.0	6.7	3.9	42.0	49.7	11.2	6.9
2. Matrimoni ..... N.	31	85	88	40	36	21	231	272	68	35
3. Nati-vivi ..... »	80	351	387	243	188	142	1176	1328	309	204
4. Morti ..... »	48	294	317	226	118	61	868	1216	194	149
5. Immigrati ..... »	95	273	556	260	145	67	1575	1228	235	83
6. Emigrati ..... »	141	218	519	243	105	102	1153	2195	208	105
b) 7. Entrate effettive * .....	80.7	220	320	176	142	72.5	1497	1793	149	103
8. Entrate patrimoniali reali * ...	1.8	19.1	23.0	18.2	6.6	1.9	45.6	177	8.4	19.0
9. Dazio a pro del Comune * ....	3.5	38.3	91.9	39.3	41.5	10.8	711	820	46.3	16.6
10. Concorsi daziari governativi * .	0.5	—	6.3	1.2	—	0.6	38.9	—	—	2.8
11. Canone d'abbonam. daziario * .	2.5	15.2	23.0	12.6	7.0	1.3	180	225	13.6	5.4
12. Tassa di famiglia * .....	2.4	4.6	15.3	10.4	7.0	—	43.0	76.1	—	—
13. Id. sul valore locativo * .....	—	—	—	—	—	—	5.8	2.6	1.5	—
14. Id. sugli esercizi * .....	0.7	2.6	9.9	8.7	4.9	3.0	26.9	37.8	5.0	3.3
15. Id. sul bestiame * .....	—	—	—	1.7	1.9	2.5	—	—	—	3.6
16. Altre tasse * .....	0.6	2.3	5.1	4.2	1.4	0.3	24.3	30.4	2.3	1.4
17. Totale tasse (12 a 16) * .....	3.7	9.5	30.3	25.0	15.2	5.8	100.0	146.9	8.8	8.3
18. Tasse attinenti a pubbl. serv.*.	1.4	5.1	22.3	9.8	8.8	0.7	86.2	94.8	7.4	0.6
19. Concorsi dello Stato per l'istruzione popolare * .....	4.3	17.9	16.5	10.2	8.2	5.2	39.4	37.6	15.6	9.1
20. Sovrimposta (cent. add.) .....	301	292	155	130	200	—	161	139	131	275
21. Id. ammontare * .....	53.8	109	107	46.4	29.3	39.2	336	360	60.0	38.8
22. Spese effettive * .....	78.0	358	300	187	168	88.4	1738	1802	139	103
23. di cui straordinarie * .....	17.3	181	25.7	52.9	69.9	26.5	332	99.9	16.1	12.7
24. Spese per il servizio debito * ..	12.0	6.7	49.7	31.7	7.8	8.1	103	211	8.1	2.2
25. Id. per l'istruz. elementare * .	14.2	202	55.0	32.5	24.7	12.1	282	277	47.0	26.3
26. di cui straordinarie * .....	—	153	—	0.4	—	—	6.6	1.0	1.5	0.1
27. Altre spese per l'istruzione * ...	—	1.7	37.8	1.1	20.7	3.6	122	79.8	—	0.6
28. Spese per la pubblic. benefic.*.	10.0	42.1	18.4	4.8	7.5	10.5	205	32.4	6.7	4.2
29. di cui per spedalità * .....	3.5	26.0	11.7	1.2	5.1	4.0	17.2	95.4	0.8	0.3
30. Debito comun. al 31 dic. 1913 * .	85.9	65.0	772	524	127	25.0	1567	4156	83.7	102
31. Stipendio agli impieg. ammin.*	3.3	11.8	16.4	7.2	5.3	5.0	66.4	105	9.5	6.0
32. Pensioni pagate * .....	—	7.5	1.3	6.3	—	0.6	49.9	64.0	1.3	3.5
33. Contributo Casse pensioni * ...	0.5	4.2	5.6	5.3	2.2	0.7	18.1	50.3	2.2	2.4

(\*) In migliaia di abitanti.

\* In migliaia di lire.

NETO				EMILIA							
Venezia	Verona	Vicenza	Vittorio	Alfon- sine	Argenta	Bagna- cavallo	Bologna	Bondeno	Borgo San Donnino	a) Démographie	b) Finances
166	88.4	56.3	22.1	11.3	22.4	16.5	184	20.6	14.3	a) Population au 1 <sup>er</sup> Juillet 1913 (a).	
1026	440	289	146	89	160	177	1239	137	91	Mariages.	
4163	1815	1504	706	320	785	405	4002	849	441	Naissances vivantes.	
3226	1765	1203	417	165	334	237	3474	348	341	Décès.	
4980	3351	2329	375	344	413	.	7770	1199	766	Immigrés.	
4262	2312	2163	238	341	971	383	5565	937	557	Émigrés.	
10007	4242	2378	393	331	623	370	11681	493	384	b) Recettes effectives.*	
114	133	69.8	18.0	5.5	10.6	12.4	313	14.7	5.5	Recettes patrimoniales.*	
5353	2047	931	62.0	13.5	32.5	30.8	4721	62.4	52.8	Octroi communal.*	
336	—	53.0	9.6	—	—	—	45.8	2.4	15.5	Subventions de l'État.*	
1315	730	200	24.0	7.9	15.5	12.0	1170	11.0	14.7	Octroi de l'État (abonnement).*	
344	—	58.3	15.0	—	27.7	21.5	815	26.0	11.7	Taxe de famille.*	
30.0	105	5.3	2.6	—	—	—	42.2	—	4.2	Id. sur la valeur locative.*	
104	80.0	25.8	6.4	6.4	11.4	2.6	321	20.6	16.5	Id. sur les exercices.*	
—	—	—	10.9	66.8	115	43.1	42.4	107	32.4	Id. sur le bétail.*	
45.3	31.6	19.3	7.2	3.1	7.0	0.1	528	4.6	5.4	Autres taxes.*	
523.3	216.6	108.7	42.1	76.3	161.1	67.3	1748.6	158.2	70.2	Total taxes communales (12 à 16).*	
479	226	93.8	20.1	10.7	11.7	15.7	109	18.3	33.3	Droits divers.*	
2.8	56.2	50.4	11.6	16.9	16.9	19.4	130	22.8	17.5	Subventions de l'État pour l'instruction populaire.*	
140	120	166	333	348	342	286	95	232	210	Centimes comm. sur 1 fr. d'impôt foncier.	
2121	617	549	199	188	368	190	296	199	161	Produit des centimes.*	
9958	4534	2898	470	550	631	393	12366	680	435	Dépenses effectives.*	
863	614	737	103	367	123	22.9	3356	245	102	dont extraordinaires.*	
1366	660	255	88.0	33.3	52.6	29.1	1702	63.7	28.4	Dépenses service de la dette.*	
1263	559	483	114	50.0		68.7	1376	109	66.6	Id. pour l'instruction primaire.*	
33.0	1.1	163	4.3	1.9	144	0.1	99.6	6.6	—	dont extraordinaires.*	
1644	232	193	36.5	136		13.2	628	—	21.5	Autres dépenses pour l'instr. publ.*	
1607	511	301	54.8	38.7	94.0	28.4	670	32.6	36.1	Dépenses pour l'assistance publ.*	
1111	170	239	43.9	32.2	.	3.9	483	5.0	3.5	dont pour les malades pauvres.*	
19495	15048	6154	1146	531	1006	502	40087	1384	630	Dette communale au 31 déc. 1913.*	
418	203	89.4	17.2	15.6	17.0	18.3	394	19.3	20.7	Traitements des fonctionnaires.*	
349	433	38.8	1.7	19.9	40.3	32.8	528	10.4	19.6	Pensions de retraite.*	
5.0	67.4	49.2	4.4	5.8	9.3	10.0	97.5	14.4	12.7	Contributions caisses de retraite.*	

(a) En milliers d'habitants.

\* En milliers de frs.

c) Coltura pubblica d) Notizie diverse e) Cifre relative	V E									
	San Pietro in Cariano	San Vito al Taglia- mento	Schlo	Thiene	Tol- mezzo	Tre- gnago	Treviso	Udine	Valdagno	Valdob- biadene
c) 34. Sposi analfabeti . . . . . N.	2	4	3	4	—	1	7	6	3	1
35. Spose analfabete . . . . . »	2	13	—	2	—	5	17	18	7	1
36. Insegnanti elementari . . . . . »	10	23	36	20	15	9	99	113	26	30
37. Alunni scuole elem. (maschi) »	202	874	944	545	304	179	2740	2976	760	385
38. Id. (femmine) . . . . . »	159	743	704	469	335	184	1799	2576	690	355
d) 39. Malati curati a spese del Co- mune in ospedali locali. . N.	—	211	174	219	80	3	—	2049	—	160
40. Id. in altre località . . . . . »	16	19	26	13	10	—	81	—	6	5
41. Giornate di spedalità . . . . . »	760	14866	7785	9195	1800	—	3431	68841	—	11759
42. Teatri e caffè-concerto . . . . . »	—	1	4	1	1	—	3	2	3	—
43. Cinematografi . . . . . »	—	1	3	1	1	—	4	3	3	1
44. Incendi . . . . . »	—	4	2	23 <sup>(2)</sup>	3	—	59 <sup>(4)</sup>	32 <sup>(3)</sup>	—	—
e) <b>Su 1000 abitanti :</b>										
I. <i>Nati-vivi</i> . . . . . N.	26.7	28.3	25.1	27.0	28.1	36.4	28.0	26.7	27.6	29.6
II. <i>Morti</i> . . . . . »	16.0	23.7	20.6	25.1	17.6	15.6	20.7	24.5	17.3	21.6
<b>Per abitante :</b>										
III. <i>Entrate effettive</i> . . . . . L.	26.90	17.80	20.80	19.60	21.20	18.60	35.60	36.10	13.30	14.90
IV. <i>Dazio in complesso</i> . . . . . »	2.00	4.32	7.46	5.77	7.24	3.10	21.20	21.00	5.35	3.19
V. <i>Tasse e sovrimposte</i> . . . . . »	19.20	9.56	8.92	7.93	6.64	11.50	10.40	10.20	6.15	6.83
VI. <i>Debito comunale</i> . . . . . »	28.60	5.24	50.10	58.20	19.00	6.41	37.30	83.60	7.48	14.80
VII. <i>Spese di beneficenza</i> . . . . . »	3.33	3.40	1.20	0.53	1.12	2.69	4.88	0.65	0.60	0.61
<b>Su 100 matrimoni :</b>										
VIII. <i>Sposi analfabeti</i> . . . . . N.	6.5	4.7	3.4	10.0	—	4.8	3.0	2.2	4.4	2.9
IX. <i>Spose analfabete</i> . . . . . »	6.5	15.3	—	5.0	—	23.9	7.4	6.6	10.3	2.9
<b>Su 100 lire di entrate effettive.</b>										
X. <i>Rendite patrimoniali reali</i> . . L.	2.2	8.7	7.2	10.3	4.6	2.6	3.0	9.9	5.6	18.6
XI. <i>Concorsi governativi</i> . . . . . »	5.9	8.1	7.1	6.5	5.8	8.0	5.2	2.1	10.5	11.6
XII. <i>Dazio a pro del Comune</i> . . . . »	4.3	17.4	28.7	22.3	29.2	14.9	47.4	45.8	31.1	16.1
XIII. <i>Tasse comunali</i> . . . . . »	4.6	4.3	9.5	14.2	10.7	8.0	6.7	8.2	5.9	8.1
XIV. <i>Sovrimposte</i> . . . . . »	66.7	49.6	33.4	26.4	20.6	54.0	22.4	20.1	40.3	37.7
XV. <i>Spese per servizio debito</i> . . . . »	14.9	3.0	15.5	18.0	5.5	11.2	6.9	11.8	5.4	2.1

<sup>1</sup> Il Comune ha il diritto di n° 24 piazze gratuite per i malati poveri nell'ospedale locale.

NETO				EMILIA						
Venezia	Verona	Vicenza	Vittorio	Alfon- sine	Argenta	Bagna- cavallo	Bologna	Bondeno	Borgo San Donnino	
76	12	9	16	19	48	15	33	22	11	c) Époux illettrés.
127	18	21	18	41	63	27	57	46	17	Épouses illettrées.
349	202	111	56	27	66	38	412	42	32	Maitres et maitresses.
7264	4033	2764	1670	613	1543	778	8124	1462	896	Écoles primaires : élèves (garçons).
6285	3031	2580	1396	539	1287	661	7504	1297	725	Id. (filles).
8566	2428	2153	420	281	153	—	12097 <sup>1</sup>	77	—	d) Malades soignés par la Commune dans les hopitaux locaux.
.	180	95	35	35	81	20	146	44	—	Id. dans d'autres hopitaux.
314444	99735	87418	36320	6809	4977	280	346470	3045	—	Journées de dégence.
6(1)	5(2)	4(2)	3(1)	1	1	4	7(1)	2	1	Théâtres et cafés-concerts.
15	3	5	2	2	4	2	12	2	1	Cinématographes.
140(13)	.	55(7)	.	3(2)	.	—	84(60)	13	—	Incendies.
25.1	20.5	26.7	32.0	28.4	35.0	24.6	21.8	41.2	30.9	e) Sur 1000 habitants :
19.5	20.0	21.4	18.9	14.6	14.9	14.4	18.9	16.9	23.9	I. Naissances vivantes.
										II. Décès.
60.30	48.00	42.20	17.80	29.30	27.80	22.40	63.50	23.90	26.90	Par habitant :
40.10	31.40	20.10	3.89	1.90	2.14	2.59	32.00	3.56	4.72	III. Recettes effectives.
15.90	9.43	11.70	10.90	23.40	23.60	15.60	16.50	17.30	16.20	IV. Octroi (total).
118.00	170.00	109.00	51.90	47.00	44.90	30.40	218.00	67.20	44.10	V. Taxes et centimes add.
9.68	5.78	5.35	2.48	3.43	4.20	1.72	3.64	1.58	2.53	VI. Dette communale.
										VII. Dépenses ordin. pour assist. pub.
7.4	2.7	3.1	11.0	32.6	26.9	12.8	2.6	16.0	12.1	Sur 100 mariages :
12.3	4.1	7.3	12.4	46.1	39.4	23.1	4.6	33.6	18.7	VIII. Époux illettrés.
										IX. Épouses illettrées.
1.1	3.1	2.9	4.6	1.6	1.7	3.3	2.7	3.0	1.4	Sur 100 frs. de recettes effect. :
3.4	1.3	4.3	5.4	5.1	2.7	5.2	1.5	5.1	8.6	X. Recettes patrimoniales.
53.5	48.3	39.1	15.8	4.1	5.2	8.3	40.3	12.7	13.7	XI. Subventions de l'État.
5.2	5.1	4.6	10.7	23.1	25.9	18.2	15.0	32.1	18.3	XII. Octroi communal.
21.2	14.5	23.1	50.6	56.8	59.1	51.4	11.1	40.4	41.9	XIII. Taxes communales.
13.7	15.6	10.7	22.4	10.1	8.4	7.9	14.5	12.9	7.4	XIV. Centimes comm. sur l'impôt fonc.
										XV. Dépenses pour service de la dette.

<sup>1</sup> In questa cifra sono compresi i malati accolti a pagamento. L'amministrazione degli Ospedali provvede alla cura ed al mantenimento dei malati. Il Comune alla fine di ogni esercizio colma la deficienza del bilancio di detta amministrazione.

	E M I									
	Bris-ghella	Budrio	Carpi	Castel S. Pietro dell' Emilia	Cento	Cesena	Concordia sulla Secchia	Copparo	Correggio	Faenza
<b>a) Demografia</b>										
<b>b) Finanze</b>										
a) 1. Popolaz. al 1° Luglio 1913 (a)...	14.5	17.6	29.3	14.0	19.8	47.9	11.1	21.4	17.8	43.5
2. Matrimoni .....	90	109	194	89	130	304	68	126	104	312
3. Nati-vivi .....	407	538	1109	422	654	1617	386	894	700	854
4. Morti .....	193	402	554	217	328	948	187	433	364	683
5. Immigrati .....	307	457	1250	.	849	.	444	1122	629	1008
6. Emigrati .....	211	484	1056	730	622	881	473	1422	725	826
b) 7. Entrate effettive * .....	258	545	632	284	420	1203	200	575	405	1212
8. Entrate patrimoniali reali * ...	13.7	8.1	10.9	2.8	32.8	74.9	2.8	11.6	23.9	81.4
9. Dazio a pro del Comune * ....	11.6	42.4	71.0	27.7	34.0	177	27.2	37.1	5.7	158
10. Concorsi daziari governativi *.	—	0.1	7.1	0.2	3.6	21.6	—	—	—	16.3
11. Canone d'abbonam. daziario *.	11.9	21.5	24.0	9.0	20.0	33.4	6.3	18.6	11.5	63.8
12. Tassa di famiglia *.....	24.8	20.0	35.2	17.9	40.0	61.6	15.6	16.2	21.1	66.5
13. Id. sul valore locativo *....	—	—	1.8	—	—	2.4	—	—	—	—
14. Id. sugli esercizi *.....	2.5	7.9	22.4	8.0	5.7	21.8	4.9	9.1	14.0	19.8
15. Id. sul bestiame *.....	61.9	68.0	60.4	60.2	35.7	96.3	17.2	61.9	34.8	124
16. Altre tasse *.....	3.1	4.8	8.8	—	3.2	13.9	3.5	11.8	8.1	16.4
17. Totale tasse (12 a 16) *.....	92.3	100.7	128.6	86.1	84.6	196.0	41.2	99.0	78.0	226.7
18. Tasse attinenti a pubbl. serv.*.	2.7	20.2	45.1	10.2	8.2	48.4	11.7	16.0	12.0	62.5
19. Concorsi dello Stato per l'istruzione popolare *.....	14.0	21.9	27.6	15.3	22.2	55.0	11.5	23.1	—	42.2
20. Sovrimposta (cent. add.) .....	200	254	.	163	280	209	247	.	213	191
21. Id. ammontare *.....	107	303	269	127	208	542	105	376	191	529
22. Spese effettive *.....	280	678	637	273	415	1401	216	587	407	1250
23. di cui straordinarie *.....	41.6	216	63.6	31.1	38.5	336	26.8	31.6	.	115
24. Spese per il servizio debito *..	16.7	129	80.7	.	55.1	101	13.8	89.4	23.7	121
25. Id. per l'istruz. elementare *.	45.5	238	125		91.7	308	37.6	118	54.5	201
26. di cui straordinarie *.....	1.0	134	2.9	63.6	—	9.6	—	1.4	.	3.9
27. Altre spese per l'istruzione *...	5.3	—	42.9		22.6	80.3	10.4	—	35.6	137
28. Spese per la pubblic. benefic.*.	27.3	74.8	59.7	34.3	32.6	13.9	23.8	89.4	36.3	70.0
29. di cui per spedalità *.....	5.1	32.0	25.0	.	10.1	4.6	6.2	71.2	12.1	6.0
30. Debito comun. al 31 dic. 1913 *.	419	.	961	317	1059	2771	199	1047	394	1955
31. Stipendio agli impieg. ammin.*	12.6	23.5	40.3	18.6	27.2	57.5	12.6	23.1	22.2	40.8
32. Pensioni pagate * .....	13.2	21.7	15.2	3.8	1.8	69.7	5.4	24.9	21.6	99.4
33. Contributo Casse pensioni *...	6.3	12.0	19.3	7.6	14.3	24.2	6.9	12.3	2.4	16.6

(\*) In migliaia di abitanti.

\* In migliaia di lire.

L I A										a) Démographie
Ferrara	Finale nell' Emilia	Forlì	Imola	Lugo	Medicina	Mirandola	Modena	Molinella	Parma	b) Finances
99.2	14.0	47.2	36.0	29.1	14.1	18.0	76.1	12.5	55.9	a) Population au 1 <sup>er</sup> Juillet 1913 (a).
571	103	279	244	202	98	106	498	83	255	Mariages.
3192	522	1302	969	808	472	638	2205	296	1490	Naissances vivantes.
1872	251	762	792	486	183	297	1702	132	1463	Décès.
4665	867	1305	923	613	475	1135	3250	332	2629	Immigrés.
3289	761	973	814	688	514	1003	2018	492	2011	Émigrés.
3678	400	1437	1101	843	391	515	2718	515	2960	b) Recettes effectives.*
238	14.2	98.8	62.1	85.3	20.7	15.3	320	7.7	50.3	Recettes patrimoniales.*
1248	36.7	90.9	79.2	58.9	22.5	55.2	972	34.5	1455	Octroi communal.*
80.5	—	42.4	20.7	9.1	—	0.4	42.5	—	24.4	Subventions de l'État.*
339	16.5	77.3	51.3	38.0	13.5	14.0	335	15.5	412	Octroi de l'État (abonnement).*
95.6	24.2	102	45.7	46.9	9.4	17.4	183	9.9	141	Taxe de famille.*
2.5	—	—	—	—	—	0.7	2.3	—	9.6	Id. sur la valeur locative.*
107	14.8	22.0	15.6	19.9	2.1	10.9	48.5	5.1	38.1	Id. sur les exercices.*
245	34.4	185	94.5	79.7	53.1	58.2	61.0	31.8	—	Id. sur le bétail.*
121	3.8	30.2	5.8	10.5	1.6	2.9	20.9	2.3	82.0	Autre taxes.*
571.1	77.2	339.2	161.6	157.0	66.2	90.1	315.7	49.1	270.7	Total taxes communales (12 à 16).*
147	11.4	75.4	35.1	41.0	15.0	21.4	173	17.6	132	Droits divers.*
89.4	23.4	39.6	35.0	28.0	9.0	21.5	62.1	17.6	—	Subventions de l'État pour l'instruction populaire.*
190	192	190	.	.	253	225	105	542	108	Centimes comm. sur 1 fr. d'impôt foncier.
1015	217	604	607	399	235	274	525	371	298	Produit des centimes.*
5636	411	1359	1292	839	406	527	3324	610	3165	Dépenses effectives.*
2316	58.9	82.4	232	68.5	42.8	88.6	732	157	602	dont extraordinaires.*
440	46.1	187	166	96.8	15.3	48.1	682	60.0	376	Dépenses service de la dette.*
1928	92.2	241	232	126		90.5	564	176	357	Id. pour l'instruction primaire.*
1472	2.5	4.2	7.1	0.6	88.5	—	202	93.4	1.5	dont extraordinaires.*
384	16.4	96.2	75.8	39.7		31.1	184	23.5	181	Autres dépenses pour l'instr. publ.*
399	25.8	66.6	114	120	43.7	32.3	125	122	278	Dépenses pour l'assistance publ.*
252	21.1	7.2	60.4	83.0	.	10.0	28.5	41.3	181	dont pour les malades pauvres.*
10851	1085	2474	4007	2352	296	1077	9202	943	9509	Dette communale au 31 déc. 1913.*
142	18.1	56.3	49.6	31.1	16.3	29.2	207	20.6	183	Traitements des fonctionnaires.*
247	8.7	149	84.3	39.4	22.5	17.8	96.2	27.7	118	Pensions de retraite.*
105	9.5	23.6	22.9	15.6	13.1	11.4	41.1	9.3	48.3	Contributions caisses de retraite.*

(a) En milliers d'habitants.

\* En milliers de frs.

	E M I									
	Bris- ghella	Budrio	Carpi	Castel S. Pietro dell' Emilia	Cento	Cesena	Con- cordia sulla Secchia	Copparo	Correg- gio	Faenza
<b>c) Coltura pubblica</b>										
<b>d) Notizie diverse</b>										
<b>e) Cifre relative</b>										
c) 34. Sposi analfabeti ..... N.	31	7	28	18	7	83	4	38	15	84
35. Spose analfabete ..... »	34	12	88	22	29	136	19	58	29	69
36. Insegnanti elementari ..... »	24	48	53	30	43	118	22	50	33	85
37. Alunni scuole elem. (maschi) »	445	1051	1821	845	1446	2865	821	1369	1279	1908
38. Id. (femmine) ..... »	450	873	1584	643	1299	2510	661	1083	1207	1382
d) 39. Malati curati a spese del Co- mune in ospedali locali.. N.	15	276	215	38	80	1	10	451	237	1
40. Id. in altre località ..... »	20	80	40	—	45	60	—	53	55	—
41. Giornate di spedalità ..... »	1095	.	8199	986	.	1400	365	13081	11086	26637
42. Teatri e caffè-concerto .... »	2	1	1	1	1	2	1	1	2	2
43. Cinematografi ..... »	1	2	2	1	1	2	2	1	1	4
44. Incendi ..... »	7	15 (3)	29 (24)	12 (3)	12 (3)	8 (2)	—	45 (45)	3 (2)	11 (6)
<b>e) Su 1000 abitanti :</b>										
I. Nati-vivi ..... N.	28.1	30.6	37.9	30.2	33.0	33.8	34.8	41.8	39.3	19.6
II. Morti ..... »	13.3	22.8	18.9	15.5	16.6	19.8	16.9	20.3	20.5	15.7
<b>Per abitante :</b>										
III. Entrate effettive ..... L.	17.80	31.00	21.60	20.30	21.20	25.10	18.00	26.90	22.80	27.90
IV. Dazio in complesso ..... »	1.62	3.63	3.24	2.62	2.73	4.38	3.02	26.0	0.97	5.11
V. Tasse e sovrimposte ..... »	13.70	23.00	13.60	15.20	14.80	11.30	13.20	22.20	15.10	17.40
VI. Debito comunale ..... »	28.90	.	32.80	22.70	53.50	57.90	18.00	48.90	22.10	44.90
VII. Spese di beneficenza ..... »	1.88	4.25	2.04	2.45	1.64	0.29	2.15	4.18	2.04	1.61
<b>Su 100 matrimoni :</b>										
VIII. Sposi analfabeti ..... N.	34.4	6.4	14.4	20.3	5.4	27.3	5.9	30.1	14.4	26.9
IX. Spose analfabete ..... »	37.8	11.0	45.4	24.7	22.3	44.8	28.0	46.0	27.9	22.1
<b>Su 100 lire di entrate effettive.</b>										
X. Rendite patrimoniali reali.. L.	5.3	1.5	1.7	1.0	7.8	6.2	1.4	2.0	5.9	6.7
XI. Concorsi governativi ..... »	5.4	4.0	5.5	5.5	6.1	6.4	5.7	4.0	—	4.8
XII. Dazio a pro del Comune .... »	4.5	7.8	11.2	9.8	8.1	14.8	13.6	6.4	1.4	13.1
XIII. Tasse comunali ..... »	35.8	18.5	20.4	30.3	20.1	16.4	20.6	17.2	19.3	18.8
XIV. Sovrimposte ..... »	41.5	55.6	42.6	44.7	49.5	45.2	52.5	65.4	47.2	43.7
XV. Spese per servizio debito .... »	6.5	23.7	12.8		13.1	8.4	6.9	15.5	5.8	10.0

<sup>1</sup> Negli ospedali locali la cura è fatta a spese della Congregazione di Carità.



L I A

Ferrara	Finale nell' Emilia	Forlì	Imola	Lugo	Medi- cina	Miran- dola	Modena	Moli- nella	Parma
83	9	66	96	96	9	6	60	19	6
136	32	88	105	93	17	23	83	35	7
186	42	103	77	65	31	37	156	78	121
6143	1122	2447	1924	1612	819	1220	3728	848	2621
4978	751	2003	1710	1148	737	1035	3660	663	2027
2838	103	—	.	.	110	102	1223	124	3551
288	43	68	.	.	66	—	.	383	66
103762	5110	2070	.	.	3725	3042	52382	13200	87548
6 (2)	1	2 (1)	1	2	1	3	2	2	.
4	1	5	3	2	1	3	7	2	.
23 (6)	—	12 (6)	5 (1)	.	9 (3)	2 (2)	44 (7)	37 (10)	.
32.2	37.3	27.6	26.9	27.8	33.5	35.4	29.0	23.7	26.7
18.9	17.9	16.2	22.0	16.7	13.0	16.5	22.4	10.6	26.2
37.10	28.60	30.50	30.60	29.00	27.80	28.60	35.70	41.20	53.00
16.00	3.80	3.56	3.63	3.33	2.55	3.84	17.20	4.00	33.40
16.00	21.00	20.00	21.40	19.10	21.40	20.20	11.10	33.60	10.20
109.00	77.50	52.40	111.00	80.80	21.00	59.80	121.00	75.40	170.00
4.02	1.84	1.41	3.16	4.13	3.10	1.79	1.64	9.76	4.97
14.5	8.7	23.7	39.4	47.5	9.2	5.7	12.0	22.9	2.3
23.8	31.1	31.6	43.0	46.1	17.3	21.7	16.7	42.2	2.7
6.5	3.5	6.9	5.6	10.1	5.3	3.0	11.8	1.5	1.7
4.6	5.8	5.7	5.1	4.4	2.3	4.2	3.8	3.4	0.8
33.9	9.2	6.3	7.2	7.0	5.7	10.7	35.7	6.7	49.2
15.5	19.3	23.6	14.8	18.6	16.9	17.5	11.6	9.5	9.1
27.6	54.2	42.0	55.2	47.3	60.1	53.2	19.3	72.0	10.1
12.0	11.5	13.0	15.1	11.5	3.9	9.3	25.1	11.7	12.7

e) Culture publique

d) Notices diverses

e) Chiffres relatifs

c) Époux illettrés.  
Épouses illettrées.  
Maîtres et maîtresses.  
Écoles primaires : élèves (garçons).  
Id. (filles).

d) Malades soignés par la Commune  
dans les hopitaux locaux.  
Id. dans d'autres hopitaux.  
Journées de dégence.  
Théâtres et cafés-concerts.  
Cinématographes.  
Incendies.

e) Sur 1000 habitants :

I. Naissances vivantes.

II. Décès.

Par habitant :

III. Recettes effectives.

IV. Octroi (total).

V. Taxes et centimes add.

VI. Dette communale.

VII. Dépenses ordin. pour assist. pub.

Sur 100 mariages :

VIII. Époux illettrés.

IX. Épouses illettrées.

Sur 100 frs. de recettes effect. :

X. Recettes patrimoniales.

XI. Subventions de l'État.

XII. Octroi communal.

XIII. Taxes communales.

XIV. Centimes comm. sur l'impôt fonc.

XV. Dépenses pour service de la dette.

a) Demografia	E M I L I A								Albenga	Celle Ligure
	Piacenza	Ravenna	Reggio nell' Emilia	Rimini	Salvo- maggiore	San Giovanni in Persiceto	Sant'Ar- cangelo di Romagna	Scan- diano		
b) Finanze										
a) 1. Popolaz. al 1° Luglio 1913 (*)...	42.3	74.1	73.9	53.6	10.9	17.5	10.8	11.6	7.1	2.7
2. Matrimoni .....	226	477	459	365	63	120	59	99	44	10
3. Nati-vivi .....	1072	1737	2397	1872	336	596	339	535	169	47
4. Morti .....	1128	1096	1522	1058	154	338	196	200	125	35
5. Immigrati .....	1596	1219	2146	1534	508	676	343	282	12	67
6. Emigrati .....	1202	1331	1879	1417	474	847	322	217	16	58
b) 7. Entrate effettive * .....	1735	2201	2866	1585	568	472	202	184	225	58.1
8. Entrate patrimoniali reali * ...	33.7	242	299	19.5	4.6	29.4	7.8	7.2	7.7	10.4
9. Dazio a pro del Comune * ....	1093	285	680	645	96.1	27.8	19.3	14.5	123	15.4
10. Concorsi daziari governativi *.	97.4	97.9	45.4	—	—	—	2.7	1.3	10.8	1.0
11. Canone d'abbonam. daziario *.	311	116	159	97.4	8.5	15.5	12.4	8.5	6.8	1.1
12. Tassa di famiglia * .....	—	100	64.1	79.8	13.6	15.6	15.0	7.0	5.3	3.4
13. Id. sul valore locativo * ....	75.5	2.0	—	21.6	—	—	—	—	—	0.5
14. Id. sugli esercizi * .....	54.3	36.0	52.0	34.8	24.3	5.7	2.1	2.8	3.0	1.3
15. Id. sul bestiame * .....	—	340	66.4	69.9	—	34.6	22.4	12.1	4.0	—
16. Altre tasse * .....	10.7	28.0	18.5	13.1	4.3	2.4	1.5	2.5	1.2	....
17. Totale tasse (12 a 16) * .....	140.5	506.0	201.0	219.2	42.2	58.3	41.0	24.4	13.5	5.2
18. Tasse attinenti a pubbl. serv.*.	88.5	108	113	64.2	46.0	9.8	7.9	7.7	8.1	0.5
19. Concorsi dello Stato per l'istru- zione popolare * .....	19.4	51.5	80.7	54.4	17.5	16.9	9.8	12.6	—	4.2
20. Sovrimposta (cent. add.) .....	60	190	241	202	.	257	212	186	.	108
21. Id. ammontare * .....	106	781	1193	463	120	302	94.6	106	23.0	7.3
22. Spese effettive * .....	1936	2908	3564	1564	596	531	196	204	224	54.7
23. di cui straordinarie * .....	351	926	984	195	250	113	6.9	35.7	38.5	20.2
24. Spese per il servizio debito *..	226	262	561	183	82.7	49.3	13.9	16.4	21.3	14.1
25. Id. per l'istruz. elementare *.		392	781				33.9	37.3	25.1	9.4
26. di cui straordinarie * .....	356	—	306	373	103	141	0.3	—	—	0.2
27. Altre spese per l'istruzione *..		364	101				21.4	—	30.6	—
28. Spese per la pubblic. benefic.*.	194	113	418	29.8	30.2	68.3	5.7	26.6	1.8	0.8
29. di cui per spedalità * .....	74.2	5.5	164	6.0	.	39.3	1.2	13.5	0.6	0.4
30. Debito comun. al 31 dic. 1913 *.	5314	4277	7280	3800	1982	1442	231	201	392	260
31. Stipendio agli impieg. ammin.*	78.7	98.8	104	98.0	23.4	35.6	10.3	14.2	8.1	2.9
32. Pensioni pagate * .....	81.5	204	117	60.4	.	24.1	15.1	10.3	—	—
33. Contributo Casse pensioni *..	22.0	69.5	43.3	17.4	9.1	6.9	5.8	2.9	3.5	1.8

(\*) In migliaia di abitanti.

\* In migliaia di lire.

<sup>1</sup> La notevole eccedenza della spesa sull'entrata effettiva dipende dal fatto che gran parte delle spese obbligatorie straordinarie furono sostenute mediante mutui non compresi fra le entrate.

**LIGURIA**

LIGURIA										a) Démographie
Chiavari	Cornigliano Ligure	Genova	Oneglia	Pegli	Porto Maurizio	Rapallo	Rivarolo Ligure	San Pier d'Arena	San Remo	b) Finances
14.2	16.2	291	10.8	10.9	7.8	11.8	26.1	45.6	25.5	a) Population au 1 <sup>er</sup> Juillet 1913 (a).
83	111	1838	48	65	52	89	182	280	143	Mariages.
290	396	5803	183	194	144	294	717	1162	368	Naissances vivantes.
219	258	5101	179	159	127	194	474	797	415	Décès.
370	3062	17424	671	282	.	284	3019	4264	746	Immigrés.
180	1402	7150	446	148	.	335	2335	2280	402	Émigrés.
515	267	25567	508	315	400	254	424	2458	1499	b) Recettes effectives.*
7.3	3.4	1317	40.4	0.6	56.1	5.1	5.0	12.8	14.0	Recettes patrimoniales.*
299	85.3	13434	296	226	206	113	160	1547	669	Octroi communal.*
27.7	—	676	15.8	14.4	12.1	12.7	—	81.2	33.8	Subventions de l'État.*
46.1	12.5	2108	28.7	19.0	24.6	8.4	13.6	155	41.0	Octroi de l'État (abonnement).*
—	26.3	402	11.9	—	12.5	25.9	37.5	18.2	33.5	Taxe de famille.*
—	2.6	8.0	—	—	—	—	—	—	—	Id. sur la valeur locative.*
—	16.0	510	7.3	—	8.0	5.7	16.8	44.7	22.0	Id. sur les exercices.*
—	2.7	—	5.3	—	—	—	—	4.7	—	Id. sur le bétail.*
4.7	3.2	326	4.2	1.5	1.4	1.1	1.2	9.9	12.7	Autres taxes.*
4.7	50.8	1246.0	28.7	1.5	21.9	32.7	55.5	77.5	68.2	Total taxes communales (12 à 16).*
32.7	5.6	914	—	2.6	9.1	5.4	17.2	117	88.4	Droits divers.*
12.5	16.6	2.0	12.0	—	.	13.0	31.2	37.0	2.8	Subventions de l'État pour l'instruction populaire.*
50	65	103	52	372	.	.	84	50	44	Centimes comm. sur 1 fr. d'impôt foncier.
37.0	65.7	3379	92.5	44.2	54.3	23.3	95.2	166	82.6	Produit des centimes.*
522	623	27088	450	263	345	270	426	2197	1524	Dépenses effectives.*
78.2	387	3705	99.6	18.4	28.0	94.6	65.2	159	382	dont extraordinaires.*
83.1	30.6	4757	97.2	47.6	103.7	8.8	22.2	352	453	Dépenses service de la dette.*
55.8	420	3510	57.4	45.1	.	.	114	324	120	Id. pour l'instruction primaire.*
—	365	357	—	—	.	70.8	5.0	—	4.0	dont extraordinaires.*
53.6	8.8	1632	47.8	8.1	.	.	5.0	171	53.1	Autres dépenses pour l'instr. publ.*
7.2	20.7	1262	15.9	7.9	.	2.5	55.8	163	39.9	Dépenses pour l'assistance publ.*
4.5	18.0	1045	0.3	2.9	.	.	32.1	85.6	14.7	dont pour les malades pauvres.*
1137	903	80410	2311	530	.	60.6	401	7580	6449	Dette communale au 31 déc. 1913.*
21.5	21.6	630	21.3	13.5	.	10.3	21.9	62.1	40.8	Traitements des fonctionnaires.*
2.7	1.8	1535	2.6	—	.	—	—	73.1	56.7	Pensions de retraite.*
12.2	9.9	85.9	5.7	8.5	.	2.2	17.9	35.1	1.2	Contributions caisses de retraite.*

(\*) En milliers d'habitants.

\* En milliers de frs.

<sup>2</sup> Popolazione presente al censimento 10 giugno 1911, le cifre finanziarie si riferiscono al bilancio 1912.

e) Coltura pubblica d) Notizie diverse e) Cifre relative	E M I L I A								Albenga	Celle Ligure
	Piacenza	Ravenna	Reggio nell' Emilia	Rimini	Salvo- maggiore	San Giovanni in Persiceto	Sant'Ar- cangelo di Romagna	Scan- diano		
e) 34. Sposi analfabeti ..... N.	7	135	54	69	9	3	20	12	1	1
35. Spose analfabete ..... »	7	150	64	102	12	14	25	12	2	—
36. Insegnanti elementari ..... »	90	166	173	106	33	38	20	23	15	7
37. Alunni scuole elem. (maschi) »	1741	3662	3997	3298	712	1284	623	873	393	196
38. Id. (femmine) ..... »	1303	3051	4103	2532	705	1044	514	854	368	150
d) 39. Malati curati a spese del Co- mune in ospedali locali.. N.	783	<sup>1</sup>	1175	.	—	288	—	121	.	—
40. Id. in altre località ..... »	63	122	193	99	188	—	38	25	.	3
41. Giornate di spedalità..... »	30650	2200	50644	.	5640	19702	1300	3358	.	128
42. Teatri e caffè-concerto .... »	2	3	2	3	4 (3)	1	1	1	1	1
43. Cinematografi ..... »	4	2	2	3	2	1	1	1	1	1
44. Incendi ..... »	5	34 (13)	17 (13)	13	.	30 (14)	22	3 (2)	—	—
e) <b>Su 1000 abitanti :</b>										
I. <i>Nati-vivi</i> ..... N.	25.3	23.4	32.4	34.9	30.8	34.1	31.4	46.1	23.8	17.5
II. <i>Morti</i> ..... »	26.7	14.8	20.6	19.7	14.1	19.3	18.2	17.2	17.6	13.0
<b>Per abitante :</b>										
III. <i>Entrate effettive</i> ..... L.	41.00	29.70	38.80	29.60	52.10	27.00	18.70	15.90	31.70	21.50
IV. <i>Dazio in complesso</i> ..... »	33.20	5.41	11.40	13.80	9.60	2.47	2.94	1.98	18.30	6.11
V. <i>Tasse e sovrimposte</i> ..... »	5.82	17.40	18.90	12.70	14.90	20.60	12.60	11.20	5.14	4.63
VI. <i>Debito comunale</i> ..... »	126.00	57.70	98.50	70.90	182.00	82.40	21.40	17.30	55.20	96.30
VII. <i>Spese di beneficenza</i> ..... »	4.59	1.53	5.66	0.56	2.77	3.90	0.53	2.29	0.25	0.30
<b>Su 100 matrimoni :</b>										
VIII. <i>Sposi analfabeti</i> ..... N.	3.1	28.3	11.8	18.9	14.3	2.5	33.9	12.1	2.3	10.0
IX. <i>Spose analfabete</i> ..... »	3.1	31.5	13.9	27.9	19.1	11.7	42.4	12.1	4.5	—
<b>Su 100 lire di entrate effettive.</b>										
X. <i>Rendite patrimoniali reali..</i> L.	1.9	11.0	10.4	1.2	0.81	6.2	3.9	3.9	3.4	17.9
XI. <i>Concorsi governativi</i> ..... »	6.7	6.8	4.4	3.4	3.1	3.6	6.2	7.5	4.8	8.9
XII. <i>Dazio a pro del Comune</i> .... »	63.2	13.0	23.7	40.8	16.9	5.9	9.5	7.9	54.7	26.5
XIII. <i>Tasse comunali</i> ..... »	8.1	23.0	7.0	13.9	7.4	12.4	20.3	13.3	6.0	8.9
XIV. <i>Sovrimposte</i> ..... »	6.1	35.5	41.6	29.3	21.1	64.0	46.8	57.6	10.2	12.6
XV. <i>Spese per servizio debito</i> .... »	13.1	11.9	19.6	11.6	14.6	10.5	6.9	8.9	9.5	24.3

<sup>1</sup> L'Ospedale civile, che ha patrimonio proprio, accoglie tutti i malati poveri del Comune, ed il Municipio concorre nella spesa con L. 55 000 annue.

**L I G U R I A**

Chiavari	Cornigliano Ligure	Genova	Oneglia	Pegli	Porto Maurizio	Rapallo	Bivarolo Ligure	San Pier d'Arena	San Remo
1	13	57	6	6	.	3	7	13	4
5	7	86	21	8	.	2	6	23	4
27	34	895	26	26	.	25	70	114	50
548	862	13300	574	622	.	628	1608	2560	989
634	774	12794	481	524	.	389	1472	2390	869
30	—	17922	70	47	.	.	.	468	52
25	200	3200	12	31	.	.	.	275	17
715	4100	2808765	4304	4033	.	.	.	27191	5257
2 (1)	1 (1)	25 (15)	2 (1)	—	.	4 (3)	1	3 (1)	6 (4)
3	3	25	2	2	.	2	5	6	3
—	6 (3)	208	—	—	.	—	.	30 (5)	14 (3)
20.4	24.5	19.9	16.9	17.8	18.5	24.9	27.5	25.5	14.4
15.4	15.9	17.5	16.6	14.6	16.3	16.4	18.2	17.5	16.3
36.30	16.50	87.86	47.10	28.90	51.28	21.60	16.30	53.90	58.80
24.30	6.04	53.41	30.10	22.50	29.56	10.30	6.70	37.30	27.90
2.96	7.19	15.89	11.20	4.20	9.77	4.75	5.78	5.33	5.91
80.10	55.80	276.32	214.00	48.60	.	5.14	15.40	166.00	253.00
0.51	1.28	4.34	1.48	0.73	.	0.22	2.14	3.58	1.57
1.2	11.8	3.1	12.5	9.2	.	3.4	3.8	4.6	2.8
6.0	6.3	4.7	43.8	12.3	.	2.2	3.3	8.2	2.8
1.4	1.3	5.2	7.9	0.2	14.0	2.0	1.2	0.5	0.9
7.8	6.2	2.7	5.5	4.6	.	10.1	7.4	4.8	2.4
58.1	32.0	52.5	58.3	71.8	51.5	44.5	37.8	62.9	44.6
0.9	19.0	4.9	56.5	0.5	5.5	12.9	13.1	3.1	4.5
7.2	24.6	13.2	18.2	14.0	13.6	9.2	22.5	6.7	5.5
16.1	11.5	18.6	19.1	15.1	25.9	3.5	5.2	14.3	30.2

c) Culture publique

d) Notices diverses

e) Chiffres relatifs

c) Époux illettrés.  
 Épouses illettrées.  
 Maîtres et maîtresses.  
 Écoles primaires : élèves (garçons).  
 Id. (filles).

d) Malades soignés par la Commune  
 dans les hopitaux locaux.  
 Id. dans d'autres hopitaux.  
 Journées de dégence.  
 Théâtres et cafés-concerts.  
 Cinématographes.  
 Incendies.

e) Sur 1000 habitants :

I. Naissances vivantes.  
 II. Décès.

Par habitant :

III. Recettes effectives.  
 IV. Octroi (total).  
 V. Taxes et centimes add.  
 VI. Dette communale.  
 VII. Dépenses ordin. pour assist. pub.

Sur 100 mariages :

VIII. Époux illettrés.  
 IX. Épouses illettrées.

Sur 100 frs. de recettes effect. :

X. Recettes patrimoniales.  
 XI. Subventions de l'État.  
 XII. Octroi communal.  
 XIII. Taxes communales.  
 XIV. Centimes comm. sur l'impôt fonc.  
 XV. Dépenses pour service de la dette.

a) Demografia b) Finanze	LIGURIA						TO			
	Sarzana	Savona	Sestri Ponente	Spezia	Ventimiglia	Voltri	Arezzo	Bagni di Lucca	Bagni San Giuliano	Bagno a Ripoli
a) 1. Popolaz. al 1° Luglio 1913 (a) . . .	13.3	55.8	21.9	72.9	14.5	16.2	52.6	13.2	23.5	17.6
2. Matrimoni . . . . . N.	84	326	151	529	112	97	373	70	143	179
3. Nati-vivi . . . . . »	350	1350	502	1823	297	353	1313	313	510	423
4. Morti . . . . . »	218	813	300	1055	233	226	935	205	274	264
5. Immigrati . . . . . »	397	3062	1796	4562	855	.	1422	183	388	748
6. Emigrati . . . . . »	229	1389	2003	2315	1014	272	928	180	424	640
b) 7. Entrate effettive * . . . . .	244	2262	964	3750	512	393	1136	175	286	203
8. Entrate patrimoniali reali * . . .	13.2	43.3	44.0	577	25.8	5.3	45.9	11.4	4.2	3.0
9. Dazio a pro del Comune * . . . .	140	1571	575	1995	311	244	302	43.1	32.4	23.6
10. Concorsi daziari governativi * .	19.8	127	26.5	115	18.9	27.5	—	—	0.7	—
11. Canone d'abbonam. daziaro * .	23.7	157	52.1	265	19.6	28.1	84.6	7.0	10.6	10.0
12. Tassa di famiglia * . . . . .	10.7	54.4	8.8	83.7	—	—	68.6		31.9	19.5
13. Id. sul valore locativo * . . . .	—	—	—	—	—	—	2.4		6.1	4.0
14. Id. sugli esercizi * . . . . .	0.9	—	4.1	78.7	12.9	—	24.3	30.8	8.6	5.9
15. Id. sul bestiame * . . . . .	7.2	—	—	9.7	2.1	—	30.0		—	—
16. Altre tasse * . . . . .	3.2	19.1	5.5	50.8	3.3	2.2	41.9	2.6	4.5	4.3
17. Totale tasse (12 a 16) * . . . . .	22.0	73.5	18.4	222.9	18.3	2.2	167.2	33.4	51.1	33.7
18. Tasse attinenti a pubbl. serv.* .	13.5	111	27.5	235	31.2	20.5	34.8	—	8.1	1.7
19. Concorsi dello Stato per l'istruzione popolare * . . . . .	0.9	46.9	11.8	73.2	17.5	14.4	41.1	—	21.9	12.8
20. Sovrimposta (cent. add.) . . . . .	48	50	.	95	.	60	239	171	172	.
21. Id. ammontare * . . . . .	22.2	135	72.7	373	58.5	37.8	461	57.9	150	118
22. Spese effettive * . . . . .	231	2583	967	3827	476	406	1217	256	293	207
23. di cui straordinarie * . . . . .	40.4	513	95.9	898	73.7	23.7	88.6	104	19.1	38.0
24. Spese per il servizio debito * . .	36.4	335	127	607	129	48.9	120	10.5	32.1	23.0
25. Id. per l'istruz. elementare * .	42.6	414	212		56.0		141	42.6	71.9	36.3
26. di cui straordinarie * . . . . .	—	2.0	34.4	782	0.1	97.9	1.9	1.0	—	0.8
27. Altre spese per l'istruzione * . . .	28.5	314	24.4		36.0		78.9	0.1	—	—
28. Spese per la pubblic. benefic.* .	3.2	155	92.6	493	5.4	32.9	298	25.0	56.0	43.2
29. di cui per spedalità * . . . . .	0.2	3.2	50.7	132	1.2	14.0	229	16.1	47.2	29.2
30. Debito comun. al 31 dic. 1913 * .	664	7378	1517	.	770	807	1714	403	609	250
31. Stipendio agli impieg. ammin.* .	14.8	108	48.0	72.8	23.8	18.3	39.2	9.8	14.7	11.6
32. Pensioni pagate * . . . . .	3.1	72.9	—	43.8	4.8	2.8	45.9	—	14.3	3.8
33. Contributo Casse pensioni * . . .	0.7	34.7	16.6	46.1	9.0	12.9	15.3	1.6	10.6	2.9

(\*) In migliaia di abitanti.  
\* In migliaia di lire.

**SCANA**

Barberino di Mugello	Borgo a Mozzano	Brozzi	Capanori	Carmignano	Carrara	Casina	Casellina e Torri	Castelfiorentino	Castellnuovo di Garfagnana
12.2	10.5	12.1	46.7	13.6	52.5	27.9	19.5	11.7	5.7
98	46	80	339	100	380	227	143	94	33
422	165	282	1147	300	1950	717	443	261	144
190	112	170	605	189	928	330	316	188	76
117	295	242	555	178	751	318	436	297	.
220	260	214	458	259	297	486	529	253	175
100	103	136	556	137	1982	342	209	148	126
2.6	1.2	0.5	1.6	1.1	42.8	10.4	0.7	4.7	3.2
4.5	8.4	11.0	82.5	18.0	660	51.3	20.5	7.7	24.1
—	—	—	—	—	—	—	—	—	0.7
3.8	5.1	4.5	12.5	5.0	59.6	12.1	7.8	7.4	5.1
16.2	—	24.0	103	20.6	46.3	53.8	25.2	19.2	10.3
1.6	22.7	0.2	5.2	2.0	—	—	—	0.9	—
2.1	3.7	2.5	19.7	3.6	55.7	17.5	2.9	2.0	5.0
—	—	3.1	43.5	—	6.3	—	8.8	5.1	3.8
2.2	1.1	3.9	4.4	1.8	879	4.8	3.5	0.7	25.3
22.1	57.5	33.7	175.8	28.0	987.3	76.1	40.4	27.9	44.4
1.6	1.1	7.6	6.9	1.9	62.8	10.4	5.6	3.0	10.1
6.6	11.0	—	58.6	8.9	64.1	23.0	10.0	12.5	7.7
.	255	35	146	144	89	.	129	162	.
54.9	38.8	77.4	219	62.0	155	160	129	77.7	23.3
101	98.8	129	582	123	2580	344	193	159	101
8.9	22.6	6.6	42.5	12.9	528	28.4	19.1	17.6	14.4
3.9	16.2	5.5	46.3	13.5	283	.	6.3	5.5	12.0
18.5	28.4	—	186	23.4	290		35.0	37.1	
....	—	—	3.0	0.3	11.4	66.0	0.4	—	37.5
—	2.3	19.9	2.8	—	69.3		—	2.8	
25.1	14.0	41.2	73.7	23.6	214	76.2	52.3	21.1	5.0
15.5	13.1	.	48.9	18.5	120	.	37.4	20.0	1.0
109	163	93.2	389	220	3499	91.2	105	71.4	153
5.2	4.9	7.5	44.5	7.2	151	30.0	12.2	10.0	5.9
3.6	....	—	9.1	5.7	16.6	9.0	4.5	3.7	2.4
4.1	4.2	3.4	14.8	3.1	19.7	9.1	3.4	0.1	5.4

a) Démographie

b) Finances

a) Population au 1<sup>er</sup> Juillet 1913 (a).  
 Mariages.  
 Naissances vivantes.  
 Décès.  
 Immigrés.  
 Émigrés.

b) Recettes effectives.\*  
 Recettes patrimoniales.\*  
 Octroi communal.\*  
 Subventions de l'État.\*  
 Octroi de l'État (abonnement).\*  
 Taxe de famille.\*  
 Id. sur la valeur locative.\*  
 Id. sur les exercices.\*  
 Id. sur le bétail.\*  
 Autres taxes.\*  
 Total taxes communales (12 à 16).\*  
 Droits divers.\*  
 Subventions de l'État pour l'instruction populaire.\*  
 Centimes comm. sur 1 fr. d'impôt foncier.  
 Produit des centimes.\*

Dépenses effectives.\*  
 dont extraordinaires.\*  
 Dépenses service de la dette.\*  
 Id. pour l'instruction primaire.\*  
 dont extraordinaires.\*  
 Autres dépenses pour l'instr. publ.\*  
 Dépenses pour l'assistance publ.\*  
 dont pour les malades pauvres.\*  
 Dette communale au 31 déc. 1913.\*  
 Traitements des fonctionnaires.\*  
 Pensions de retraite.\*  
 Contributions caisses de retraite.\*

(a) En milliers d'habitants.  
 \* En milliers de frs.

<sup>1</sup> La popolazione residente in questo Comune è diminuita durante l'anno 1913 perchè la frazione di Porcari (abitanti 5263) è stata costituita in Comune autonomo.

<sup>2</sup> Compresa L. 847 mila per tassa sui marmi.

e) Coltura pubblica d) Notizie diverse e) Cifre relative	L I G U R I A						T O			
	Sarzana	Savona	Sestri Ponente	Spezia	Ventimiglia	Voltri	Arezzo	Bagni di Lucca	Bagni San Giallano	Bagno a Ripoli
c) 34. Sposi analfabeti . . . . . N.	13	10	8	42	5	8	62	6	14	37
35. Spose analfabete . . . . . »	35	21	7	64	1	11	109	11	34	56
36. Insegnanti elementari . . . . . »	24	151	50	210	38	35	77	24	38	19
37. Alunni scuole elem. (maschi) »	820	2980	1230	4227	697	902	2477	862	1306	806
38. Id. (femmine) . . . . . »	800	2728	1177	3694	541	678	1888	633	1286	664
d) 39. Malati curati a spese del Comune in ospedali locali . . N.	—	—	457	.	—	43	2059	.	.	—
40. Id. in altre località . . . . . »	10	—	71	.	10	98	82	.	.	444
41. Giornate di spedalità . . . . . »	374	—	15181	.	400	6806	67010	.	.	11640
42. Teatri e caffè-concerto . . . . . »	.	—	3 (2)	1	3 (2)	—	2	1	—	—
43. Cinematografi . . . . . »	.	5	3	6	2	1	2	3	—	—
44. Incendi . . . . . »	.	51 (12)	5 (2)	.	1	2	14 (2)	.	.	—
e) Su 1000 abitanti :										
I. Nati-vivi . . . . . N.	26.3	24.2	22.9	25.0	20.5	21.8	24.9	23.7	21.7	24.0
II. Morti . . . . . »	16.4	14.6	13.7	14.2	16.1	13.7	17.8	15.6	11.7	15.0
Per abitante :										
III. Entrate effettive . . . . . L.	18.40	40.50	44.00	51.40	35.30	24.30	21.60	13.30	12.20	11.50
IV. Dazio in complesso . . . . . »	12.40	31.00	28.60	31.00	22.80	16.80	7.36	3.79	1.83	1.93
V. Tasse e sovrimposte . . . . . »	3.33	3.73	4.16	8.18	5.31	2.47	11.90	6.90	8.55	8.64
VI. Debito comunale . . . . . »	49.90	132.00	69.30	.	53.10	49.80	32.60	30.60	25.90	14.20
VII. Spese di beneficenza . . . . . »	0.24	2.78	4.23	6.76	0.37	2.03	5.67	1.90	2.38	2.46
Su 100 matrimoni :										
VIII. Sposi analfabeti . . . . . N.	15.5	3.1	5.3	7.9	4.5	8.2	16.6	8.6	9.8	20.7
IX. Spose analfabete . . . . . »	41.7	6.4	4.6	12.1	0.9	11.3	29.2	15.7	23.8	31.3
Su 100 lire di entrate effettive.										
X. Rendite patrimoniali reali . . L.	5.4	1.9	4.6	15.4	5.0	1.3	4.0	6.5	1.5	1.5
XI. Concorsi governativi . . . . . »	8.5	7.7	3.9	5.0	7.0	10.7	3.6	—	7.7	6.4
XII. Dazio a pro del Comune . . . . »	57.4	69.5	59.6	53.2	60.7	62.1	26.5	24.6	11.3	11.6
XIII. Tasse comunali . . . . . »	9.0	3.2	1.9	5.9	3.6	0.6	14.7	19.1	17.9	16.6
XIV. Sovrimposte . . . . . »	9.1	6.0	7.5	9.9	11.4	9.6	40.5	33.1	52.5	58.1
XV. Spese per servizio debito . . . . »	14.9	14.8	13.2	16.2	25.2	12.4	10.5	6.0	11.2	11.3



**SCANA**

Barberino di Mugello	Borgo a Mozzano	Brozzi	Capanori	Carmignano	Carrara	Cascina	Casellina e Torri	Castelfiorentino	Castellnuovo di Gargagnana
23	3	12	24	27	47	37	37	11	3
39	5	23	45	25	62	58	61	25	2
11	23	17	77	12	143	32	18	19	17
423	516	646	2950	524	3505	2270	941	600	416
345	411	349	2910	552	3244	2068	633	500	299
—	—	—	—	—	1212	—	366	142	26
169	52	373	—	122	65	405	35	22	7
.	1843	12115	—	7292	38674	—	7778	6520	396
1	2	—	—	1	2	3	1	3	1
—	1	3	—	1	1	3	1	1	1
—	—	11	—	—	3 (2)	20	—	8	—
34.6	15.8	23.3	24.6	22.1	37.1	25.7	22.7	22.3	25.3
15.6	10.7	14.1	12.9	13.9	17.7	11.8	16.2	16.1	13.4
8.20	9.80	11.30	11.90	10.10	37.80	12.30	10.70	12.70	22.10
0.60	1.29	1.24	2.03	1.69	13.70	2.27	1.45	1.29	5.13
6.31	9.14	9.18	8.46	6.62	21.80	8.46	8.67	8.97	11.90
8.94	15.50	7.71	8.33	16.20	66.70	3.27	5.39	6.11	26.80
2.06	1.33	3.40	1.58	1.74	4.08	2.73	2.68	1.81	0.88
23.5	6.5	15.0	7.1	27.0	12.4	16.3	25.9	11.8	9.1
39.7	10.9	28.7	13.3	25.0	16.3	25.6	42.7	26.6	6.1
2.6	1.2	0.4	0.3	0.8	2.2	3.0	0.3	3.2	2.5
6.6	10.7	—	10.5	6.5	3.2	6.7	4.8	8.4	6.7
4.5	8.2	8.1	14.8	13.2	33.3	15.0	9.8	5.2	19.1
22.1	55.8	24.8	31.6	20.5	49.8	22.2	19.3	18.9	35.3
54.9	37.7	56.9	39.4	45.3	7.8	46.8	61.7	52.5	18.5
3.9	15.8	4.0	8.3	9.9	14.3	.	3.0	3.7	9.5

c) Culture publique

d) Notices diverses

e) Chiffres relatifs

e) Époux illettrés.  
Épouses illettrées.  
Maîtres et maîtresses.  
Écoles primaires : élèves (garçons).  
Id. (filles).

d) Malades soignés par la Commune dans les hopitaux locaux.

Id. dans d'autres hopitaux.

Journées de dégence.

Théâtres et cafés-concerts.

Cinématographes.

Incendies.

e) Sur 1000 habitants :

I. Naissances vivantes.

II. Décès.

Par habitant :

III. Recettes effectives.

IV. Octroi (total).

V. Taxes et centimes add.

VI. Dette communale.

VII. Dépenses ordin. pour assist. pub.

Sur 100 mariages :

VIII. Époux illettrés.

IX. Épouses illettrées.

Sur 100 frs. de recettes effect. :

X. Recettes patrimoniales.

XI. Subventions de l'État.

XII. Octroi communal.

XIII. Taxes communales.

XIV. Centimes comm. sur l'impôt fonc.

XV. Dépenses pour service de la dette.

a) Demografia b) Finanze	T O									
	Casti- glion Fioren- tino	Certaldo	Colle di Val d'Elsa	Cortona	Empoli	Fiesole	Figline Valdarno	Firenze	Firen- zuola	Fiviz- zano
a) 1. Popolaz. al 1° Luglio 1913 (*)...	14.4	10.7	10.4	29.7	22.0	10.5	12.2	242	13.1	18.4
2. Matrimoni ..... N.	105	80	64	213	161	83	96	1601	90	186
3. Nati-vivi ..... »	468	269	269	877	528	247	385	4839	450	612
4. Morti ..... »	295	134	185	552	399	154	285	4643	251	329
5. Immigrati ..... »	237	278	416	398	493	446	242	7449	126	362
6. Emigrati ..... »	366	242	313	334	433	327	181	5553	230	359
b) 7. Entrate effettive * .....	170	138	201	336	315	154	134	17196	106	166
8. Entrate patrimoniali reali * ...	11.0	0.2	7.9	15.7	11.0	0.8	1.6	182	2.8	7.5
9. Dazio a pro del Comune * ....	17.9	15.0	18.7	23.0	41.0	21.2	9.7	7429	5.5	21.9
10. Concorsi daziari governativi *.	—	—	—	—	—	—	—	84.4	—	—
11. Canone d'abbonam. daziario *.	10.0	4.2	13.5	17.0	16.0	7.1	15.4	2050	4.0	8.6
12. Tassa di famiglia * .....	14.4	19.8	24.6	45.0	42.6	20.1	19.6	760	22.5	20.0
13. Id. sul valore locativo * .....	2.9	0.4	—	—	0.3	8.4	0.7	40.5	0.5	—
14. Id. sugli esercizi * .....	0.9	3.0	5.0	6.0	18.2	2.1	4.3	212	2.4	5.3
15. Id. sul bestiame * .....	—	—	—	34.1	—	—	—	—	—	12.9
16. Altre tasse * .....	4.3	2.7	2.8	2.4	6.2	4.5	1.9	488	1.3	2.8
17. Totale tasse (12 a 16) * .....	22.5	25.9	32.4	87.5	67.3	35.1	26.5	1500	26.7	41.0
18. Tasse attinenti a pubbl. serv.*.	—	2.3	4.0	7.8	18.7	4.4	5.3	350	1.3	1.6
19. Concorsi dello Stato per l'istru- zione popolare * .....	—	9.8	9.1	22.2	—	—	7.8	180	—	22.7
20. Sovrimposta (cent. add.) .....	26	.	50	123	174	.	147	140	134	146
21. Id. ammontare * .....	97.3	75.2	109	189	137	79.3	77.4	3475	55.1	55.3
22. Spese effettive * .....	195	147	202	378	345	242	123	16692	111	151
23. di cui straordinarie * .....	37.4	11.0	8.7	50.0	54.2	26.7	14.3	1870	9.9	11.1
24. Spese per il servizio debito * ..	1.7	12.5	23.7	11.5	33.1	10.0	6.6	2339	9.1	9.8
25. Id. per l'istruz. elementare *.	31.7	29.9	33.9	49.8	48.6	19.3	25.2	1684	18.3	49.8
26. di cui straordinarie * .....	0.2	—	—	—	5.3	—	—	—	—	—
27. Altre spese per l'istruzione * ...	11.4	1.6	8.0	43.1	21.0	0.4	2.7	1034	4.0	3.0
28. Spese per la pubblic. benefic.*.	34.0	13.5	46.9	42.6	36.3	88.6	20.5	1896	19.7	10.6
29. di cui per spedalità * .....	25.7	10.0	33.8	32.3	18.0	76.6	11.8	1166	16.0	7.7
30. Debito comun. al 31 dic. 1913 *.	34.4	175	358	154	652	115	56.2	61707	80.3	205
31. Stipendio agli impieg. ammin.*	11.5	6.4	9.4	22.3	22.0	13.6	7.6	659	8.4	11.9
32. Pensioni pagate * .....	3.7	2.2	0.8	14.1	15.9	3.1	3.8	<sup>1</sup> 567	2.1	—
33. Contributo Casse pensioni * ...	4.2	5.0	3.8	14.8	4.3	2.2	5.5	301	4.3	10.3

(\*) In migliaia di abitanti.

\* In migliaia di lire.

<sup>1</sup> Canone alla Cassa di Previdenza. Il totale delle pensioni realmente pagato nel 1913 è di L. 1 155 674.

**SCANA**

Fucec- chio	Galluzzo	Greve	Grosseto	Lari	Lastra a Signa	Livorno	Lucca	Massa 2	Massa Marit- tima	a) Démographie
										b) Finances
13.8	20.3	14.7	13.8	12.4	13.1	106	77.9	30.8	18.6	a) Population au 1 <sup>er</sup> Juillet 1913 (a).
90	153	132	110	89	115	643	436	300	172	Mariages.
338	454	414	517	292	338	2541	1804	1266	565	Naissances vivantes.
209	232	233	257	142	194	2062	1426	616	336	Décès.
209	650	252	981	189	328	2533	1621	.	644	Immigrés.
257	843	383	456	279	277	1849	1033	.	398	Émigrés.
189	276	181	562	176	151	6479	2064	518	422	b) Recettes effectives.*
10.3	2.5	1.9	108	31.4	2.1	313	22.1	26.5	38.1	Recettes patrimoniales.*
14.0	42.0	30.0	115	8.3	11.3	2722	929	104	37.8	Octroi communal.*
—	—	—	15.2	0.2	—	396	—	46.1	4.7	Subventions de l'État.*
7.0	16.1	5.7	27.3	5.2	7.5	915	2.09	27.8	14.2	Octroi de l'État (abonnement).*
23.2	31.1	2.4	20.2	18.9	26.4	194	220	35.0	28.1	Taxe de famille.*
1.0	5.0	2.8	—	—	2.5	29.5	7.2	—	—	Id. sur la valeur locative.*
7.2	2.4	—	9.4	2.5	4.5	102	77.4	20.0	13.6	Id. sur les exercices.*
—	—	2.7	25.5	—	4.4	—	—	10.0	11.0	Id. sur le bétail.*
2.1	4.9	1.2	3.4	2.5	2.1	214	22.6	3.3	4.5	Autres taxes.*
33.5	43.4	9.1	58.5	23.9	39.9	539.5	327.2	68.3	57.2	Total taxes communales (12 à 16).*
6.7	3.9	—	12.1	6.7	1.9	114	198	15.0	6.5	Droits divers.*
13.6	12.0	8.8	14.1	10.4	9.3	81.3	74.3	.	23.8	Subventions de l'État pour l'ins- truction populaire.*
113	.	.	276	141	176	136	135	.	298	Centimes comm. sur 1 fr. d'impôt foncier.
94.3	158	90.0	209	87.6	80.1	1096	395	96.2	203	Produit des centimes.*
194	270	177	624	176	161	6594	2089	1537	503	Dépenses effectives.*
34.5	26.9	34.6	115	17.0	25.2	850	101	1000	103	dont extraordinaires.*
16.0	.	7.0	90.4	11.8	9.7	780	324	83.3	84.1	Dépenses service de la dette.*
42.4		20.3	90.2	29.3	42.6	604	313	.	71.3	Id. pour l'instruction primaire.*
—	61.0	—	2.3	—	10.6	32.1	7.1	.	—	dont extraordinaires.*
4.0		5.1	—	1.6	—	102	103	.	32.2	Autres dépenses pour l'instr. publ.*
18.6	64.7	31.9	75.8	26.8	35.7	906	234	.	60.7	Dépenses pour l'assistance publ.*
12.6	.	23.8	52.8	14.3	23.9	583	192	.	46.0	dont pour les malades pauvres.*
—	168	49.7	1826	247	208	16195	6549	.	1395	Dette communale au 31 déc. 1913.*
8.4	15.8	8.2	26.3	6.7	7.6	176	82.9	.	16.3	Traitements des fonctionnaires.*
0.8	3.8	4.5	17.0	5.8	0.9	399	131	.	10.0	Pensions de retraite.*
5.4	6.0	4.5	11.6	4.0	3.6	68.0	47.6	.	13.8	Contributions caisses de retraite.*

(a) En milliers d'habitants.

\* En milliers de frs.

<sup>2</sup> La popolazione è quella presente al 10 giugno 1911, le cifre finanziarie si riferiscono all'esercizio 1912.

c) Coltura pubblica d) Notizie diverse e) Cifre relative	T O									
	Casti- glion Firen- tino	Certaldo	Colle di Val d' Elsa	Cortona	Empoli	Fiesole	Figline Valdarno	Firenze	Firen- zuola	Fiviz- zano
c) 34. Sposi analfabeti . . . . . N.	46	19	9	80	19	12	17	43	.	30
35. Spose analfabete . . . . . »	67	33	22	152	40	21	43	80	.	75
36. Insegnanti elementari . . . . . »	19	15	19	68	25	10	15	577	11	38
37. Alunni scuole elem. (maschi) »	695	525	427	1246	1115	445	615	9803	307	1200
38. Id. (femmine) . . . . . »	391	445	407	706	732	410	365	8412	297	900
d) 39. Malati curati a spese del Co- mune in ospedali locali.. N.	364	—	303	—	382	16	—	7994	50	226
40. Id. in altre località . . . . . »	—	94	92	520	150	225	92	501	20	31
41. Giornate di spedalità . . . . . »	8700	3547	17882	11580	8200	7981	2385	343016	6500	3567
42. Teatri e caffè-concerto . . . . . »	1	1	2	1	1	—	1	13 (3)	1	1
43. Cinematografi . . . . . »	—	—	2	2	2	1	1	—	—	—
44. Incendi . . . . . »	—	—	.	4	17 (7)	—	15	205(20)	2	2 (1)
e) <b>Su 1000 abitanti :</b>										
I. <i>Nati-vivi</i> . . . . . N.	32.5	25.2	25.9	29.5	24.0	23.6	31.6	20.0	34.4	33.3
II. <i>Morti</i> . . . . . »	20.5	12.6	17.8	18.6	18.1	14.7	23.4	19.2	19.2	17.9
<b>Per abitante :</b>										
III. <i>Entrate effettive</i> . . . . . L.	11.80	12.90	19.40	11.30	14.30	14.70	11.00	71.10	8.09	9.02
IV. <i>Dazio in complesso</i> . . . . . »	1.94	1.80	3.10	1.35	2.59	2.70	2.05	39.20	0.69	1.63
V. <i>Tasse e sovrimposte</i> . . . . . »	8.34	9.44	13.60	9.29	9.27	10.90	8.53	20.50	6.26	5.22
VI. <i>Debito comunale</i> . . . . . »	2.39	16.40	34.50	5.19	29.60	11.00	4.61	255.00	6.13	11.10
VII. <i>Spese di beneficenza</i> . . . . . »	2.36	1.27	4.51	1.44	1.65	8.44	1.68	7.84	1.51	0.58
<b>Su 100 matrimoni :</b>										
VIII. <i>Sposi analfabeti</i> . . . . . N.	43.9	23.8	14.1	37.6	11.8	14.5	17.7	2.7	.	16.1
IX. <i>Spose analfabete</i> . . . . . »	63.9	41.3	34.4	71.4	24.9	25.4	44.8	5.0	.	40.3
<b>Su 100 lire di entrate effettive.</b>										
X. <i>Rendite patrimoniali reali.. L.</i>	6.5	0.1	3.9	4.7	3.5	0.5	1.2	1.1	2.6	4.5
XI. <i>Concorsi governativi</i> . . . . . »	—	7.1	4.5	6.6	.	.	5.8	1.5	.	13.7
XII. <i>Dazio a pro del Comune</i> . . . . . »	10.5	10.9	9.3	6.8	13.0	13.8	7.2	43.2	5.2	13.2
XIII. <i>Tasse comunali</i> . . . . . »	13.2	18.8	16.2	26.1	21.4	22.8	19.8	8.7	25.2	24.7
XIV. <i>Sovrimposte</i> . . . . . »	57.2	54.5	54.3	56.3	43.5	51.5	57.8	20.2	52.0	33.3
XV. <i>Spese per servizio debito</i> . . . . . »	1.0	9.1	11.8	3.4	10.5	6.5	4.9	13.6	8.6	5.9

**SCANA**

Fuce- chio	Galluzzo	Greve	Grosseto	Lari	Lastra a Signa	Livorno	Lucca	Massa	Massa Marit- tima
10	34	26	24	11	16	34	38	.	39
23	33	42	38	35	45	52	39	.	63
19	22	15	32	21	15	221	127	.	43
718	883	1009	638	693	736	4890	4013	.	1036
660	431	1052	507	504	541	4288	3800	.	888
299	—	215	1420	—	—	—	1361	.	598
54	650	114	72	129	315	298	50	.	163
9424	17187	12354	16419	5231	7747	194468	67672	.	22705
1	.	1	1	2	—	7	1	.	3 (1)
1	3	1	2	—	1	7	3	.	4
8	—	—	—	—	4	100(10)	22 (1)	.	—
24.5	22.4	28.2	37.5	23.6	25.8	24.0	23.2	41.1	30.4
15.2	11.4	15.9	18.6	11.5	14.8	19.5	18.3	20.0	18.1
13.70	13.60	12.30	40.70	14.20	11.60	61.10	26.50	16.81	22.70
1.52	2.86	2.45	10.30	1.05	1.45	34.30	14.50	4.28	2.80
9.28	9.90	6.74	19.40	8.95	9.16	15.40	9.27	5.34	14.00
—	8.28	3.38	133.00	19.90	15.90	153.00	84.10	.	75.00
1.35	3.19	2.17	5.49	2.16	2.73	8.55	3.00	.	3.26
11.1	22.2	19.7	21.9	12.4	13.9	5.3	8.7	.	22.7
25.5	21.6	31.8	34.5	39.3	39.1	8.1	8.9	.	36.6
5.4	0.9	1.0	19.2	17.8	1.4	4.8	1.1	5.1	9.0
7.2	4.3	4.9	5.2	6.2	6.2	7.4	3.6	.	6.6
7.4	15.2	16.6	20.5	4.7	7.5	42.0	45.1	20.1	9.0
17.7	15.7	5.0	10.4	13.6	26.4	8.3	15.9	13.1	13.6
49.9	57.3	49.7	37.2	49.8	53.1	16.9	19.2	.	48.1
8.5	.	3.9	16.1	6.7	6.4	12.0	15.7	16.1	20.0

e) Culture publique

d) Notices diverses

e) Chiffres relatifs

c) Époux illettrés.  
 Épouses illettrées.  
 Maîtres et maîtresses.  
 Écoles primaires : élèves (garçons).  
 Id. (filles).

d) Malades soignés par la Commune  
 dans les hopitaux locaux.  
 Id. dans d'autres hopitaux.  
 Journées de dégence.  
 Théâtres et cafés-concerts.  
 Cinématographes.  
 Incendies.

e) Sur 1000 habitants :

I. Naissances vivantes.  
 II. Décès.

**Par habitant :**

III. Recettes effectives.  
 IV. Octroi (total).  
 V. Taxes et centimes add..  
 VI. Dette communale.  
 VII. Dépenses ordin. pour assist. pub.

**Sur 100 mariages :**

VIII. Époux illettrés.  
 IX. Épouses illettrées.

**Sur 100 frs. de recettes effect. :**

X. Recettes patrimoniales.  
 XI. Subventions de l'État.  
 XII. Octroi communal.  
 XIII. Taxes communales.  
 XIV. Centimes comm. sur l'impôt fonc.  
 XV. Dépenses pour service de la dette.

	T O									
	Mon- talone	Montale	Monte- spertoli	Monte- varchi	Palaja	Pelago	Pescia	Pietra- santa	Piombino	Pisa 1
a) Demografia										
b) Finanze										
a) 1. Popolaz. al 1° Luglio 1913 <sup>(*)</sup> ...	11.3	11.3	12.6	13.6	11.3	13.2	18.1	20.7	20.6	65.2
2. Matrimoni ..... N.	78	84	98	103	76	116	129	187	155	422
3. Nati-vivi ..... »	333	319	316	333	288	409	471	603	737	1384
4. Morti ..... »	179	139	162	272	146	182	325	356	350	1255
5. Immigrati ..... »	147	203	258	344	158	347	419	290	1635	.
6. Emigrati ..... »	262	350	294	304	216	373	484	187	1088	.
b) 7. Entrate effettive * .....	69.9	113	115	202	137	162	344	329	551	3206
8. Entrate patrimoniali reali * ...	1.2	3.3	1.3	6.9	0.7	1.5	1.5	15.7	17.9	.
9. Dazio a pro del Comune * ....	5.4	3.3	2.0	26.5	3.8	8.8	47.2	56.7	105	1390
10. Concorsi daziari governativi *.	—	—	—	—	—	—	—	1.4	6.0	50.2
11. Canone d'abbonam. daziario *.	3.1	3.0	2.8	14.0	2.9	5.2	10.8	14.1	7.8	266
12. Tassa di famiglia * .....	10.4	14.9	20.2	20.1	23.9	21.0	41.0	31.8	30.7	142
13. Id. sul valore locativo * .....	0.4	1.5	2.0	1.5	1.5	2.2	3.3	4.2	2.0	63.0
14. Id. sugli esercizi * .....	0.5	1.0	1.9	10.1	3.3	3.6	14.6	20.3	9.6	36.5
15. Id. sul bestiame * .....	—	—	2.3	—	—	10.5	—	21.8	8.1	—
16. Altre tasse * .....	0.7	3.6	1.4	2.6	1.3	0.5	4.6	3.6	2.5	25.0
17. Totale tasse (12 a 16) * .....	12.0	21.0	27.8	34.3	30.0	37.8	63.5	81.7	52.9	266.5
18. Tasse attinenti a pubbl. serv.*.	1.8	0.8	1.9	8.3	1.1	3.3	13.7	15.6	15.1	97.4
19. Concorsi dello Stato per l'istru- zione popolare * .....	2.3	5.0	.	12.4	9.6	9.4	18.0	20.1	20.4	.
20. Sovrimposta (cent. add.) .....	39	182	.	144	.	182	207	96	206	.
21. Id. ammontare * .....	45.0	74.2	71.6	92.6	87.7	92.8	152	118	240	678
22. Spese effettive * .....	71.8	109	118	212	132	171	414	327	585	2934
23. di cui straordinarie * .....	12.6	8.8	23.9	30.8	6.3	46.4	110	24.4	102	—
24. Spese per il servizio debito * ..	—	9.6	—	8.9	14.0	2.5	50.9	109	99.2	726
25. Id. per l'istruz. elementare *.	10.9	15.3	22.1	46.9	24.2	20.8	73.9	56.4	89.9	.
26. di cui straordinarie * .....	0.1	0.3	8.5	—	0.1	1.2	3.4	—	8.0	.
27. Altre spese per l'istruzione * ...	—	—	—	6.5	—	4.2	0.2	22.4	20.0	.
28. Spese per la pubblic. benefic.*.	18.4	18.3	22.5	45.7	—	36.3	53.8	38.1	58.1	.
29. di cui per spedalità * .....	10.0	13.8	21.2	38.7	21.5	29.8	41.5	29.3	37.0	.
30. Debito comun. al 31 dic. 1913 *.	25.0	163	—	141	25.0	22.3	792	1160	1019	.
31. Stipendio agli impieg. ammin.*	5.4	4.3	6.9	9.4	6.0	8.3	14.8	14.6	31.8	.
32. Pensioni pagate * .....	0.3	—	1.5	7.9	3.9	1.6	2.7	—	168	.
33. Contributo Casse pensioni * ...	1.2	3.8	2.9	5.8	4.4	—	4.2	13.0	—	.

(\*) In migliaia di abitanti.

\* In migliaia di lire.

<sup>1</sup> La popolazione è quella risultante al 10 giugno 1911, le cifre finanziarie si riferiscono all'esercizio 1912.

**SCANA**

Pistola	Pontasieve	Ponte-dera	Porto-ferraio	Prato in Toscana	Beggello	Rossignano Marittimo	San Casciano in Val di Pesa	San Gimignano	San Miniato
75.1	14.2	15.0	9.8	59.5	14.6	11.0	15.8	11.2	22.8
594	109	109	68	418	78	88	125	73	146
1849	433	367	305	1415	427	271	382	320	565
1239	195	218	136	865	208	147	212	159	327
1435	271	438	751	859	183	379	276	223	427
1269	267	352	402	964	215	343	316	262	481
<b>1211</b>	<b>219</b>	<b>291</b>	<b>348</b>	<b>1089</b>	<b>162</b>	<b>152</b>	<b>164</b>	<b>118</b>	<b>258</b>
80.2	7.9	19.1	59.9	21.5	1.1	7.4	7.8	4.0	13.2
215	8.1	32.9	139	363	8.4	6.4	10.9	6.3	15.9
75.7	—	—	18.9	1.8	—	—	—	—	—
121	9.3	13.6	23.4	123	4.6	4.8	13.3	8.0	8.0
135	19.2	36.2	10.0	81.6	21.3	16.5	28.5	16.5	34.5
4.3	2.4	—	—	1.9	3.7	7.2	3.2	1.2	1.1
27.3	3.8	22.3	2.0	37.4	2.0	3.8	0.7	2.4	4.9
—	11.9	—	1.6	22.0	—	6.5	—	—	—
36.2	1.8	2.2	2.3	54.7	1.6	2.1	3.2	2.8	5.1
202.8	39.1	60.7	15.9	198	28.6	36.1	35.6	22.9	45.6
60.8	3.3	13.3	5.0	37.2	1.6	2.6	3.3	2.9	7.3
—	5.8	14.1	20.6	33.8	2.0	9.5	10.0	5.6	17.7
139	222	.	60	120	.	172	91	.	93
447	145	131	33.7	323	105	70.5	86.6	71.8	147
<b>1227</b>	<b>535</b>	<b>286</b>	<b>337</b>	<b>1041</b>	<b>160</b>	<b>167</b>	<b>155</b>	<b>117</b>	<b>251</b>
136	328	22.6	19.6	48.4	15.5	30.7	6.8	9.1	13.0
72.9	21.3	38.5	63.1	44.9	7.7	10.7	7.9	17.2	6.3
194	100	46.6	44.2	160		46.9	30.6	21.9	68.4
—	75.0	—	1.3	1.5	17.9	20.1	—	0.3	..
39.1	2.7	14.5	12.1	56.1		—	1.4	—	—
224	40.6	33.2	25.9	147	25.9	29.2	37.5		38.2
186	26.5	25.1	21.3	115	23.0	23.2	27.7	12.5	.
1346	142	678	1070	761	153	180	126	.	60.2
49.2	15.0	21.3	14.5	49.6	7.8	5.6	10.1	5.8	11.9
69.8	20.5	6.1	6.4	55.7	13.7	0.8	5.3	1.3	4.4
18.5	1.9	10.8	8.4	14.7	2.3	4.1	3.7	3.2	6.3

a) Démographie

b) Finances

a) Population au 1 <sup>er</sup> Juillet 1918 (a).
Mariages.
Naissances vivantes.
Décès.
Immigrés.
Émigrés.
b) Recettes effectives.*
Recettes patrimoniales.*
Octroi communal.*
Subventions de l'État.*
Octroi de l'État (abonnement).*
Taxe de famille.*
Id. sur la valeur locative.*
Id. sur les exercices.*
Id. sur le bétail.*
Autres taxes.*
Total taxes communales (12 à 16).*
Droits divers.*
Subventions de l'État pour l'instruction populaire.*
Centimes comm. sur 1 fr. d'impôt foncier.
Produit des centimes.*
Dépenses effectives.*
dont extraordinaires.*
Dépenses service de la dette.*
Id. pour l'instruction primaire.*
dont extraordinaires.*
Autres dépenses pour l'instr. publ.*
Dépenses pour l'assistance publ.*
dont pour les malades pauvres.*
Dette communale au 31 déc. 1913.*
Traitements des fonctionnaires.*
Pensions de retraite.*
Contributions caisses de retraite.*

(a) En milliers d'habitants.

\* En milliers de fr.

c) Coltura pubblica d) Notizie diverse e) Cifre relative	TO									
	Montalone	Montale	Montespertoli	Montevarchi	Palala	Pelago	Pescia	Pietrasanta	Piombino	Pisa
c) 34. Sposi analfabeti . . . . . N.	22	12	29	29	7	27	6	34	18	.
35. Spose analfabete . . . . . »	43	32	53	43	40	42	25	53	36	.
36. Insegnanti elementari . . . . . »	11	12	10	27	18	12	30	39	44	.
37. Alunni scuole elem. (maschi) »	444	196	532	748	555	380	1112	1094	1351	.
38. Id. (femmine) . . . . . »	354	162	430	561	468	467	979	901	1174	.
d) 39. Malati curati a spese del Comune in ospedali locali.. N.	—	—	—	571	70	—	285	360	311	.
40. Id. in altre località . . . . . »	170	3	236	79	120	165	—	58	99	.
41. Giornate di spedalità . . . . . »	5294	5066	5598	15567	4000	4675	12381	17736	12325	.
42. Teatri e caffè-concerto . . . . . »	1	1	—	1	—	—	1	1	2	.
43. Cinematografi . . . . . »	1	—	1	1	—	—	2	1	2	.
44. Incendi . . . . . »	12	—	—	3 (1)	2	4	—	—	—	.
e) <b>Su 1000 abitanti :</b>										.
I. <i>Nati-vivi</i> . . . . . N.	28.3	29.5	25.1	24.5	25.5	31.0	26.0	29.1	35.8	21.2
II. <i>Morti</i> . . . . . »	12.3	15.9	12.9	20.0	13.0	13.8	18.0	17.2	17.0	19.2
<b>Per abitante :</b>										.
III. <i>Entrate effettive</i> . . . . . I.	10.00	6.19	9.13	14.90	12.20	12.30	19.10	15.90	26.70	49.17
IV. <i>Dazio in complesso</i> . . . . . »	0.53	0.71	0.40	2.94	0.62	1.06	3.20	3.43	5.49	25.40
V. <i>Tasse e sovrimposte</i> . . . . . »	8.41	5.05	7.86	9.34	10.50	9.93	11.90	9.66	14.20	14.49
VI. <i>Debito comunale</i> . . . . . »	14.50	2.22	—	10.40	2.22	1.69	43.80	56.00	49.50	.
VII. <i>Spese di beneficenza</i> . . . . . »	1.62	1.63	1.79	3.36	1.90	2.75	2.97	1.84	2.82	.
<b>Su 100 matrimoni :</b>										.
VIII. <i>Sposi analfabeti</i> . . . . . N.	26.2	15.4	29.6	28.2	9.2	23.3	4.6	18.2	11.6	.
IX. <i>Spose analfabete</i> . . . . . »	51.2	41.0	54.1	41.8	52.6	36.2	19.4	28.3	23.2	.
<b>Su 100 lire di entrate effettive.</b>										.
X. <i>Rendite patrimoniali reali</i> . . L.	2.9	1.7	1.1	3.4	0.5	0.9	0.4	4.8	3.2	.
XI. <i>Concorsi governativi</i> . . . . . »	4.4	3.3	.	6.1	7.0	5.8	5.2	6.4	4.7	.
XII. <i>Dazio a pro del Comune</i> . . . . . »	2.9	7.7	1.7	13.1	2.8	5.4	13.7	17.2	19.1	43.4
XIII. <i>Tasse comunali</i> . . . . . »	18.6	17.2	24.2	17.0	21.9	23.3	18.5	24.8	9.6	8.0
XIV. <i>Sovrimposte</i> . . . . . »	65.7	64.4	62.3	45.8	64.0	57.3	44.2	35.9	43.6	21.1
XV. <i>Spese per servizio debito</i> . . . . . »	8.5	—	—	4.4	10.2	1.5	14.8	33.1	18.0	22.6



**SCANA**

Pistola	Pontasieve	Pontedera	Portoferrato	Prato in Toscana	Reggello	Rossignano Marittimo	San Casciano in Val di Pesa	San Gimignano	San Miniato
77	31	16	12	83	29	9	41	22	28
127	41	37	11	122	44	35	50	42	62
88	18	27	25	77	11	16	17	12	26
3118	680	966	599	2972	542	750	603	349	995
3512	400	746	607	2567	505	550	325	288	817
2055	—	270	215	1727	—	—	—	299	.
.	273	190	37	195	200	208	250	30	.
69071	7200	9621	5874	48805	6000	7600	850	4488	.
2	1	1	1	2	1	—	1	1	1
4	1	2	2	4	—	3	1	1	1
8 (3)	15	4	—	32 (3)	—	40 (1)	7 (1)	—	—
24.6	30.5	24.5	32.8	23.8	29.3	24.6	24.2	28.6	24.8
16.5	13.8	14.5	14.6	14.5	14.3	13.4	13.4	14.2	14.3
16.10	15.40	19.40	37.40	17.40	11.10	13.90	10.40	10.50	11.30
4.47	1.20	3.07	17.50	8.17	0.89	1.00	1.52	1.25	1.05
8.66	13.00	12.80	5.38	8.76	9.18	9.73	7.72	8.49	8.47
17.90	10.00	45.20	115.00	12.80	10.50	16.40	7.98	.	2.64
2.98	2.86	2.21	2.79	2.47	1.78	2.66	2.37	1.12	1.68
13.0	28.4	14.7	17.6	19.9	37.2	10.1	32.8	30.1	19.2
21.4	37.7	34.0	16.2	29.2	56.4	39.2	40.0	57.5	42.5
6.6	3.6	6.6	17.2	2.1	0.7	4.9	4.8	3.4	5.1
6.3	2.6	9.4	11.2	3.5	1.2	6.2	6.1	4.7	6.9
17.8	3.7	11.3	39.9	34.9	5.2	4.2	6.6	5.3	6.2
16.8	17.9	20.9	4.6	19.0	17.7	23.8	21.7	19.4	17.7
37.0	66.2	45.0	9.7	31.1	64.8	46.4	52.8	60.9	57.0
6.0	9.7	13.2	18.1	4.3	4.7	7.0	4.8	14.6	2.4

c) Culture publique

d) Notices diverses

e) Chiffres relatifs

c) Époux illettrés.  
 Épouses illettrées.  
 Maîtres et maîtresses.  
 Écoles primaires : élèves (garçons).  
 Id. (filles).

d) Malades soignés par la Commune dans les hopitaux locaux.  
 Id. dans d'autres hopitaux.  
 Journées de dégence.  
 Théâtres et cafés-concerts.  
 Cinématographes.  
 Incendies.

e) Sur 1000 habitants :

I. Naissances vivantes.

II. Décès.

Par habitant :

III. Recettes effectives.

IV. Octroi (total).

V. Taxes et centimes add.

VI. Dette communale.

VII. Dépenses ordin. pour assist. pub.

Sur 100 mariages :

VIII. Époux illettrés.

IX. Épouses illettrées.

Sur 100 frs. de recettes effect. :

X. Recettes patrimoniales.

XI. Subventions de l'État.

XII. Octroi communal.

XIII. Taxes communales.

XIV. Centimes comm. sur l'impôt fonc.

XV. Dépenses pour service de la dette.

a) Demografia b) Finanze	TOSCANA					M A R				
	Sesto Floren- tino	Siena	Tizzana	Viareggio	Volterra	Ancona	Arcevia	Ascoli Piceno	Camerino	Cingoli
a) 1. Popolaz. al 1° Luglio 1913 (a) ...	21.7	42.7	18.8	25.7	16.2	67.1	12.0	34.2	13.2	13.8
2. Matrimoni .....	163	261	100	202	109	419	88	240	86	87
3. Nati-vivi .....	443	862	390	671	402	1826	404	819	304	467
4. Morti .....	259	1041	166	343	389	1086	240	546	257	267
5. Immigrati .....	214	1540	174	596	612	2435	385	990	106	302
6. Emigrati .....	212	1110	95	350	491	1738	423	617	259	462
b) 7. Entrate effettive *	369	1489	105	899	364	2682	230	990	319	230
8. Entrate patrimoniali reali *	12.1	25.2	0.6	11.3	48.4	74.6	2.1	39.8	20.5	4.8
9. Dazio a pro del Comune *	21.2	636	12.6	485	26.3	1231	16.8	359	35.2	11.2
10. Concorsi daziari governativi *	—	27.0	—	17.3	—	91.9	—	17.7	—	—
11. Canone d'abbonam. daziario *	15.9	249	3.0	52.8	19.1	259	5.0	74.7	16.7	8.8
12. Tassa di famiglia *	42.3	99.7	16.7	42.7	30.9	163	24.8	44.0	31.3	18.0
13. Id. sul valore locativo *	4.7	3.1	—	15.0	1.0	2.0	—	—	—	1.5
14. Id. sugli esercizi *	5.2	25.6	2.0	40.7	8.7	57.2	7.4	10.9	4.4	0.8
15. Id. sul bestiame *	—	—	4.1	3.2	—	56.7	48.3	54.0	47.7	62.0
16. Altre tasse *	4.0	23.5	1.7	3.9	4.1	13.6	2.1	6.7	2.2	1.1
17. Totale tasse (12 a 16) *	56.2	151.9	24.5	105.5	44.7	292.5	82.6	115.6	85.6	83.4
18. Tasse attinenti a pubbl. serv. *	10.4	22.6	3.2	79.4	21.3	133	2.0	31.0	17.2	4.9
19. Concorsi dello Stato per l'istruzione popolare *	—	29.3	10.1	19.2	9.4	89.3	23.1	49.0	28.2	29.9
20. Sovrimposta (cent. add.) .....	182	80	—	156	152	101	281	176	236	—
21. Id. ammontare *	184	187	50.2	148	86.0	364	69.5	206	118	68.2
22. Spese effettive *	595	1622	98.6	848	359	3046	229	1104	313	227
23. di cui straordinarie *	303	80.0	4.4	193	24.3	648	38.5	135	13.5	14.2
24. Spese per il servizio debito *	22.4	298	0.1	64.8	83.0	820	13.1	221	27.2	21.5
25. Id. per l'istruz. elementare *	172	153	22.2	74.1	42.7	360	49.2	123	52.4	—
26. di cui straordinarie *	91.7	0.8	0.2	1.1	1.0	3.9	—	—	—	14.8
27. Altre spese per l'istruzione *	—	144	—	33.5	33.6	60.8	13.8	171	70.3	—
28. Spese per la pubblic. benefic. *	65.0	227	18.6	56.4	29.7	240	7.9	32.9	8.8	15.0
29. di cui per spedalità *	52.0	127	15.0	37.2	20.1	171	1.5	16.2	1.2	1.5
30. Debito comun. al 31 dic. 1913 *	613	5425	2.0	1913	1861	8953	266	2052	468	224
31. Stipendio agli impieg. ammin. *	15.8	59.9	6.8	24.5	22.9	119	11.9	39.9	16.9	0.1
32. Pensioni pagate *	1.8	140	2.5	1.9	2.0	121	4.8	30.5	7.1	19.6
33. Contributo Casse pensioni *	4.9	22.0	2.0	15.5	11.3	48.3	6.6	29.7	8.5	0.6

(\*) In migliaia di abitanti.  
\* In migliaia di lire

**CHE**

Civita- nova Marche	Fano	Fermo	Jesi	Mace- rata	Osimo	Pesaro	San Severino Marche	Sant' Elpidio a Mare	Tolen- tino
12.4	28.9	23.7	25.3	24.3	19.8	27.9	16.3	12.4	13.5
102	169	128	185	162	150	226	96	120	89
414	840	725	733	574	660	704	497	404	395
260	567	630	484	498	369	659	270	240	229
220	740	554	448	562	468	1161	262	264	254
164	736	633	505	431	496	598	418	278	293
197	788	461	685	760	472	1044	260	252	312
2.9	14.9	39.1	12.0	17.3	48.5	20.4	9.4	32.1	30.9
40.5	325	44.2	59.4	218	24.5	469	22.9	28.8	31.4
—	9.4	24.1	—	9.2	—	16.4	—	—	—
13.5	44.3	32.1	39.5	60.7	29.1	82.9	16.6	7.1	16.1
8.6	34.4	29.9	57.0	46.3	29.6	56.0	19.7	8.9	21.2
—	—	15.0	2.1	8.0	—	—	—	—	—
2.8	3.0	16.3	24.3	3.5	9.0	15.5	1.9	1.2	2.2
30.4	66.2	76.1	71.9	62.7	74.5	38.8	57.2	54.1	46.9
0.4	2.8	1.2	15.7	11.2	5.0	8.6	2.3	1.0	1.5
42.2	106.4	138.5	171.0	131.7	118.1	118.9	81.1	65.2	71.8
3.3	11.7	11.4	35.2	14.4	22.9	70.8	9.8	5.8	11.5
17.9	—	—	36.6	39.9	30.1	31.3	—	28.4	27.0
188	.	232	219	128	181	160	149	107	181
84.1	231	161	308	152	185	213	92.4	70.1	93.8
189	843	508	1877	1154	503	1050	269	309	325
10.7	97.5	20.0	1229	478	84.2	89.3	33.6	70.4	54.7
27.7	141	.	39.6	79.6	60.3	118	7.4	27.0	46.3
46.4	109	.	172	342	144	161	60.4	47.4	57.7
1.1	—	125	43.7	231	60.5	0.6	0.8	0.2	—
—	52.8	.	78.5	169	49.4	58.0	7.8	24.5	22.4
7.3	9.7	8.1	61.1	24.8	20.9	39.1	14.0	4.9	9.4
2.5	0.6	.	52.1	3.1	1.2	5.2	1.7	0.7	5.6
617	2521	1834	763	1471	1058	3018	408	496	914
11.8	40.6	28.3	26.2	33.9	25.2	102	10.8	13.2	18.9
11.9	66.2	34.4	49.7	40.9	28.9	24.8	7.2	22.8	12.5
1.1	10.3	8.3	11.4	13.2	11.2	20.2	9.5	3.5	6.5

a) Démographie

b) Finances

a) Population au 1 <sup>er</sup> Juillet 1913 (a).
Mariages.
Naissances vivantes.
Décès.
Immigrés.
Émigrés.
b) Recettes effectives.*
Recettes patrimoniales.*
Octroi communal.*
Subventions de l'État.*
Octroi de l'État (abonnement).*
Taxe de famille.*
Id. sur la valeur locative.*
Id. sur les exercices.*
Id. sur le bétail.*
Autres taxes.*
Total taxes communales (12 à 16).*
Droits divers.*
Subventions de l'État pour l'instruction populaire.*
Centimes comm. sur 1 fr. d'impôt foncier.
Produit des centimes.*
Dépenses effectives.*
dont extraordinaires.*
Dépenses service de la dette.*
Id. pour l'instruction primaire.*
dont extraordinaires.*
Autres dépenses pour l'instr. publ.*
Dépenses pour l'assistance publ.*
dont pour les malades pauvres.*
Dettes communales au 31 déc. 1913.*
Traitements des fonctionnaires.*
Pensions de retraite.*
Contributions caisses de retraite.*

(a) En milliers d'habitants.

\* En milliers de frs.

c) Coltura pubblica d) Notizie diverse e) Cifre relative	TOSCANA					M A R				
	Sesto Floren- tino	Stena	lizzana	Viareggio	Volterra	Ancona	Arcevia	Ascoli Piceno	Camerino	Cingoli
c) 34. Sposi analfabeti . . . . . N.	9	29	20	14	25	48	22	79	13	37
35. Spose analfabete . . . . . »	38	50	39	30	47	91	49	145	44	54
36. Insegnanti elementari . . . . . »	37	55	13	41	16	153	30	66	33	33
37. Alunni scuole elem. (maschi) »	1268	1425	872	1301	475	3625	626	1610	606	643
38. Id. (femmine) . . . . . »	877	1160	688	986	379	2813	499	1211	555	436
d) 39. Malati curati a spese del Co- mune in ospedali locali . . . N.	5	1548	—	.	145	.	—	83	—	—
40. Id. in altre località . . . . . »	392	104	251	.	30	—	10	—	4	—
41. Giornate di spedalità . . . . . »	9290	26364	5141	.	8993	48613	600	2230	102	—
42. Teatri e caffè-concerto . . . . . »	1	3	1	42	2	3	1	2	1	1
43. Cinematografi . . . . . »	1	3	—	2	3	3	1	1	2	1
44. Incendi . . . . . »	—	19	9 (2)	—	—	33	—	15	—	—
e) <b>Su 1000 abitanti :</b>										
I. Nati-vivi . . . . . N.	20.4	20.2	28.3	26.1	24.8	27.2	33.7	24.0	23.1	33.9
II. Morti . . . . . »	11.9	24.4	12.1	13.4	24.0	16.2	20.0	16.0	19.5	19.4
<b>Per abitante :</b>										
III. Entrate effettive . . . . . L.	17.00	34.90	7.61	35.00	22.50	40.00	19.20	29.0	24.20	16.70
IV. Dazio in complesso . . . . . »	1.71	20.70	1.16	20.90	2.78	22.20	1.84	12.70	3.94	1.45
V. Tasse e sovrimposte . . . . . »	11.10	7.94	5.44	9.85	8.09	9.78	12.70	9.42	15.50	11.00
VI. Debito comunale . . . . . »	29.10	127.00	0.15	74.40	115.00	133.00	22.20	60.00	35.50	16.30
VII. Spese di beneficenza . . . . . »	2.99	5.32	1.35	2.20	1.84	3.58	0.66	0.96	0.67	1.09
<b>Su 100 matrimoni :</b>										
VIII. Sposi analfabeti . . . . . N.	5.5	11.1	20.0	6.9	23.0	11.5	25.0	32.9	15.1	42.5
IX. Spose analfabete . . . . . »	23.3	19.2	39.0	14.9	43.1	21.7	55.7	60.4	51.2	62.1
<b>Su 100 lire di entrate effettive.</b>										
X. Rendite patrimoniali reali . . . L.	3.3	1.7	0.6	1.3	13.3	2.8	0.9	4.0	6.4	2.1
XI. Concorsi governativi . . . . . »	—	3.8	9.6	4.0	2.6	6.7	10.0	6.8	8.8	13.0
XII. Dazio a pro del Comune . . . . . »	5.7	42.7	12.0	53.9	7.2	45.9	7.3	36.3	11.0	4.9
XIII. Tasse comunali . . . . . »	15.3	10.2	23.4	11.9	12.3	10.9	35.9	11.7	26.8	36.3
XIV. Sovrimposte . . . . . »	49.9	12.6	47.9	16.5	23.6	13.6	30.2	20.8	37.0	29.7
XV. Spese per servizio debito . . . . . »	6.1	20.0	0.1	7.2	22.8	30.6	5.7	22.3	8.5	9.3

**CHE**

Civita- nova Marche	Fano	Fermo	Jesi	Mace- rata	Osimo	Pesaro	San Severino Marche	Sant' Elpidio a Mare	Tolen- tino
20	39	45	24	26	40	60	30	33	24
46	50	84	58	43	80	57	61	75	64
14	60	44	65	53	41	63	17	32	33
374	1573	1040	1897	1305	1019	1538	742	821	718
299	1283	781	1279	1027	877	1412	551	568	563
.	333	—	424	15	9	.	—	—	4
.	20	19	25	15	17	.	16	7	—
.	9099	167	23676	993	690	.	279	258	393
2	2	1	1	2	1	2	1	1	2
2	1	1	3	2	2	2	1	1	1
—	5 (1)	—	—	—	5	—	—	—	1
33.4	29.1	30.6	29.0	23.6	33.3	25.2	30.5	32.6	29.3
21.0	19.6	26.6	19.1	20.5	18.6	23.6	16.6	19.4	17.0
15.9	27.30	19.50	27.10	31.30	23.90	37.4	16.00	20.40	23.10
4.35	12.80	3.21	3.91	11.50	2.73	19.80	2.39	2.90	3.48
10.20	11.70	12.60	19.00	11.70	15.30	11.90	10.60	10.90	12.30
49.80	87.20	77.40	30.20	60.50	53.40	108.00	25.00	40.00	67.70
0.59	0.34	0.34	2.44	1.02	1.06	1.40	0.86	0.40	0.70
19.7	23.1	35.2	13.0	16.1	26.7	26.6	31.3	27.5	27.0
45.1	29.6	65.6	31.4	26.6	53.3	25.2	63.6	62.5	72.0
1.5	1.9	8.5	1.7	2.3	10.3	2.0	3.6	12.7	9.9
9.1	1.2	5.2	5.3	6.4	6.4	4.6	—	11.3	8.6
20.6	41.2	9.6	8.7	28.7	31.9	45.1	8.8	11.4	10.1
21.4	13.5	30.0	25.0	17.3	25.0	11.4	31.2	25.9	23.0
42.7	29.3	34.9	45.0	20.0	39.2	20.5	35.5	27.8	30.1
14.1	17.9	.	5.8	10.5	12.8	11.4	2.8	10.7	14.9

c) Culture publique

d) Notices diverses

e) Chiffres relatifs

c) Époux illettrés.  
Épouses illettrées.  
Maîtres et maîtresses.  
Écoles primaires : élèves (garçons).  
Id. (filles).

d) Malades soignés par la Commune  
dans les hopitaux locaux.  
Id. dans d'autres hopitaux.  
Journées de dégence.  
Théâtres et cafés-concerts.  
Cinématographes.  
Incendies.

e) Sur 1000 habitants :

I. Naissances vivantes.  
II. Décès.

Par habitant :

III. Recettes effectives.  
IV. Octroi (total).  
V. Taxes et centimes add.  
VI. Dette communale.  
VII. Dépenses ordin. pour assist. pub.

Sur 100 mariages :

VIII. Époux illettrés.  
IX. Épouses illettrées.

Sur 100 frs. de recettes effect. :

X. Recettes patrimoniales.  
XI. Subventions de l'État.  
XII. Octroi communal.  
XIII. Taxes communales.  
XIV. Centimes comm. sur l'impôt fonc.  
XV. Dépenses pour service de la dette.

a) Demografia b) Finanze	U M B R I A									
	Assisi	Città di Castello	Foligno	Gualdo Tadino	Mar-sciano	Narni	Perugia	Rieti	Spoletto	Terni 1
a) 1. Popolaz. al 1° Luglio 1913 (a)...	19.3	27.6	31.5	11.8	15.7	13.0	70.1	18.4	28.9	32.9
2. Matrimoni .....	122	208	232	122	111	119	484	158	222	258
3. Nati-vivi .....	601	884	868	386	502	428	1945	529	759	936
4. Morti .....	438	559	562	200	264	301	1324	361	553	575
5. Immigrati .....	200	554	.	127	202	255	1499	203	492	.
6. Emigrati .....	242	455	.	195	184	370	471	306	299	.
b) 7. Entrate effettive *	324	464	901	176	211	311	1813	596	762	1320
8. Entrate patrimoniali reali *	10.1	12.4	106	5.8	2.2	27.3	144	.	97.5	209
9. Dazio a pro del Comune *	50.7	55.9	229	38.8	36.5	41.1	668	237	217	686
10. Concorsi daziari governativi *	6.8	—	10.1	—	—	4.3	51.7	29.5	0.7	13.6
11. Canone d'abbonam. daziario *	13.6	21.1	80.8	7.2	4.5	10.0	163	46.6	59.4	87.8
12. Tassa di famiglia *	35.7	29.2	29.5	21.0	29.5	17.0	110	23.8	47.3	37.0
13. Id. sul valore locativo *	—	—	0.6	—	—	—	—	—	3.0	—
14. Id. sugli esercizi *	9.1	3.7	10.0	6.0	0.8	4.8	13.7	18.2	12.2	17.0
15. Id. sul bestiame *	46.4	71.5	52.6	21.5	47.0	45.8	85.2	32.3	59.5	10.0
16. Altre tasse *	3.0	5.6	10.2	1.1	—	1.2	21.1	5.6	—	6.2
17. Totale tasse (12 a 16) *	94.2	110.0	102.9	49.6	77.3	68.8	230.0	79.9	122.0	70.2
18. Tasse attinenti a pubbl. serv. *	2.2	10.6	16.5	1.4	3.6	7.4	75.9	12.2	7.8	62.5
19. Concorsi dello Stato per l'istruzione popolare *	31.2	—	53.8	19.0	21.7	26.4	98.6	31.0	34.6	.
20. Sovrimposta (cent. add.) .....	89	.	141	117	80	126	102	98	110	.
21. Id. ammontare *	97.7	180	213	48.5	64.8	100	303	150	150	169
22. Spese effettive *	355	524	1312	302	443	333	1874	675	781	1645
23. di cui straordinarie *	53.9	121	452	135	255	64.4	236	160	50.9	508
24. Spese per il servizio debito *	34.9	24.8	229	20.2	6.9	35.6	200	.	273	152
25. Id. per l'istruz. elementare *	76.0	90.9	.	50.3	52.7	58.1	260	.	108	.
26. di cui straordinarie *	1.5	—	201	1.2	—	0.3	2.0	160	12.7	.
27. Altre spese per l'istruzione *	18.6	39.5	.	—	—	24.2	175	.	64.8	.
28. Spese per la pubblic. benefic. *	11.9	37.3	143	11.2	9.4	27.4	89.5	33.2	64.7	.
29. di cui per spedalità *	3.0	12.0	.	—	3.0	15.2	8.3	.	47.4	.
30. Debito comun. al 31 dic. 1913 *	467	476	2131	262	340	748	3356	1141	3259	.
31. Stipendio agli impieg. ammin. *	17.5	28.4	40.0	12.7	8.8	15.8	85.4	19.1	39.8	.
32. Pensioni pagate *	19.4	29.6	59.2	4.3	1.2	13.8	89.4	44.6	46.6	.
33. Contributo Casse pensioni *	13.5	13.1	11.9	7.6	1.6	5.9	58.4	2.4	4.1	.

(\*) In migliaia di abitanti.

\* In migliaia di lire.

1 La popolazione è quella risultante al 10 giugno 1911, le cifre finanziarie si riferiscono all'esercizio 1912.

**L A Z I O**

Todi	Umbertide	L A Z I O								Tivoli	a) Démographie	
		Alatri	Anagni	Civita-vecchia	Frascati	Frosinone	Roma	Terracina	b) Finances			
17.9	13.3	16.9	10.9	20.3	10.1	12.8	573	11.2	15.1	a) Population au 1 <sup>er</sup> Juillet 1913 (a).		
149	100	146	83	117	80	89	4134	129	85	Mariages.		
563	464	559	378	594	218	417	15122	497	498	Naissances vivantes.		
345	217	322	203	349	161	244	10204	163	263	Décès.		
226	226	67	39	445	28	56	15927	1000	260	Immigrés.		
257	486	45	36	428	147	105	6657	200	411	Émigrés.		
321	222	192	164	866	323	239	35735	421	459	b) Recettes effectives.*		
4.3	4.9	7.1	41.9	96.0	31.5	6.4	2411	177	32.3	Recettes patrimoniales.*		
49.3	32.6	32.6	25.0	455	126	76.5	17288	38.4	184	Octroi communal.*		
6.8	—	8.5	3.1	43.0	26.1	11.1	—	14.5	48.3	Subventions de l'État.*		
11.6	9.5	12.7	9.1	66.4	20.1	14.6	—	17.1	28.8	Octroi de l'État (abonnement).*		
36.5	10.3	22.8	13.6	—	—	23.2	1684	—	—	Taxe de famille.*		
—	—	—	—	—	24.3	—	119	—	—	Id. sur la valeur locative.*		
5.2	1.5	10.3	1.6	17.3	6.7	11.1	68.5	7.0	14.5	Id. sur les exercices.*		
49.0	31.1	28.2	19.1	10.2	5.5	17.5	298	40.0	8.5	Id. sur le bétail.*		
—	0.2	1.4	1.7	11.9	2.5	0.3	1.500	1.3	1.1	Autres taxes.*		
90.7	43.1	62.7	36.0	39.4	39.0	52.1	3669.5	48.3	24.1	Total taxes communales (12 à 16).*		
4.9	5.9	7.4	3.1	20.0	9.2	1.3	374	4.1	21.5	Droits divers.*		
0.2	30.8	20.0	10.4	15.0	9.3	36.7	350	11.7	19.7	Subventions de l'État pour l'instruction populaire.*		
145	195	64	65	81	52	78	66	87	60	Centimes comm. sur 1 fr. d'impôt foncier.		
108	86.8	28.5	35.6	117	66.3	38.2	6077	67.5	69.0	Produit des centimes.*		
1123	214	187	164	784	276	233	35735	485	491	Dépenses effectives.*		
857	14.7	26.9	10.5	55.2	17.9	24.4	7040	110	52.1	dont extraordinaires.*		
56.8	17.0	27.9	27.9	165	64.8	30.2	6003	97.1	81.4	Dépenses service de la dette.*		
—	—	43.1	30.7	119	41.4	69.7	7407	—	72.0	Id. pour l'instruction primaire.*		
—	86.5	0.5	1.5	2.5	—	—	1302	87.7	0.5	dont extraordinaires.*		
48.8	—	14.8	0.8	—	5.7	17.1	1220	—	26.5	Autres dépenses pour l'instr. publ.*		
16.6	—	9.0	13.3	61.4	12.3	8.0	95.0	—	28.7	Dépenses pour l'assistance publ.*		
—	11.2	1.5	9.6	7.7	4.9	3.4	30.0	25.3	25.7	dont pour les malades pauvres.*		
435	172	734	433	1944	1451	209	87145	1215	864	Dettes communales au 31 déc. 1913.*		
14.9	9.7	15.7	11.0	38.7	14.5	14.5	1487	17.7	18.6	Traitements des fonctionnaires.*		
28.5	3.0	—	—	25.4	9.6	2.5	1380	6.1	2.3	Pensions de retraite.*		
2.6	1.0	6.2	5.7	8.4	0.6	1.2	352	0.8	8.3	Contributions caisses de retraite.*		

(a) En milliers d'habitants.

\* En milliers de frs.

c) Coltura pubblica d) Notizie diverse e) Cifre relative	U M B R I A									
	Assisi	Città di Castello	Foligno	Gualdo Tadino	Mar-sciano	Narni	Perugia	Rieti	Spoleto	Terni
c) 34. Sposi analfabeti .....	48	63	54	38	55	33	159	40	54	•
35. Spose analfabete .....	58	94	71	58	78	57	202	71	81	•
36. Insegnanti elementari .....	40	63	88	58	32	37	131	46	61	•
37. Alunni scuole elem. (maschi) »	1209	1512	1950	663	994	750	3558	937	1151	•
38. Id. (femmine) .....	900	1407	1564	495	917	524	3024	645	1240	•
d) 39. Malati curati a spese del Co- mune in ospedali locali.. N.	2	16	400	121	—	140	1	409	550	•
40. Id. in altre località .....	35	30	—	—	43	45	—	•	30	•
41. Giornate di spedalità .....	•	1705	14000	2390	826	6917	—	13345	14963	•
42. Teatri e caffè-concerto .....	1	2	2	1	1	2 (1)	3	1	2	•
43. Cinematografi .....	1	—	1	—	1	1	3	2	2	•
44. Incendi .....	—	3	—	1	1	—	12 (4)	11 (11)	—	•
e) Su 1000 abitanti :										
I. Nati-vivi .....	31.1	32.0	27.6	32.7	32.0	32.9	27.8	28.8	26.3	28.4
II. Morti .....	22.7	20.3	17.9	16.8	16.8	23.2	18.9	19.6	19.2	17.5
Per abitante :										
III. Entrate effettive .....	16.80	16.80	28.60	14.86	13.50	23.90	25.90	32.40	26.40	40.10
IV. Dazio in complesso .....	3.32	2.79	9.84	3.88	2.61	3.93	11.90	15.40	9.55	23.50
V. Tasse e sovrimposte .....	9.95	10.50	10.00	8.28	9.05	12.90	7.60	12.50	9.41	7.30
VI. Debito comunale .....	24.20	17.30	67.60	22.20	21.70	57.60	47.90	62.00	113.00	•
VII. Spese di beneficenza .....	0.62	1.35	4.54	0.94	0.60	2.11	1.28	1.80	2.24	•
Su 100 matrimoni :										
VIII. Sposi analfabeti .....	39.4	30.3	23.3	31.2	49.5	27.7	32.9	25.3	24.4	•
IX. Spose analfabete .....	47.6	45.2	30.6	47.6	70.3	47.9	41.7	44.9	36.5	•
Su 100 lire di entrate effettive.										
X. Rendite patrimoniali reali.. L.	3.1	2.7	11.8	3.3	1.0	8.8	7.9	•	12.8	15.8
XI. Concorsi governativi .....	11.7	—	7.1	10.8	10.3	9.9	8.3	10.1	4.6	•
XII. Dazio a pro del Comune .....	15.7	12.1	25.4	22.0	17.3	13.2	36.9	39.8	28.5	52.0
XIII. Tasse comunali .....	29.1	23.7	11.4	28.2	36.6	22.1	12.7	13.4	16.0	5.3
XIV. Sovrimposte .....	30.2	38.8	23.6	27.6	30.7	32.2	16.8	25.2	19.7	12.8
XV. Spese per servizio debito .....	10.8	5.3	25.4	11.5	3.3	11.5	11.1	•	35.8	11.5

<sup>1</sup> Vi provvede la Congregazione di Carità che ha un ospedale proprio.



L A Z I O										e) Culture publique
Todi	Umbertide	Alatri	Anagni	Civita-vecchia	Frascati	Frosinone	Roma	Terracina	Tivoli	d) Notices diverses
										e) Chiffres relatifs
70	37	67	25	11	2	34	134	50	12	c) Époux illettrés.
77	45	128	49	19	7	45	362	72	27	Épouses illettrées.
54	32	25	19	35	22	33	1396	16	41	Maîtres et maîtresses.
584	885	812	518	937	.	800	23203	468	920	Écoles primaires : élèves (garçons).
852	775	504	331	831	.	500	19988	424	892	Id. (filles).
										d) Malades soignés par la Commune
217	.	—	—	725	.	495	—	229	22	dans les hopitaux locaux.
32	.	—	96	32	.	—	254	—	10	Id. dans d'autres hopitaux.
5908	.	—	3328	1840	.	19800	5112	8580	8220	Journées de dégence.
1	1	1	—	2 (1)	1	1	23 (13)	—	2 (1)	Théâtres et cafés-concerts.
1	1	1	1	3	2	1	36	2	3	Cinématographes.
—	—	—	—	10 (2)	—	—	453(35)	—	—	Incendies.
										e) Sur 1000 habitants :
31.5	34.9	33.1	34.7	29.3	21.6	32.6	26.4	44.4	33.0	I. Naissances vivantes.
19.3	16.3	19.1	18.7	17.2	16.0	19.1	17.8	14.6	17.4	II. Décès.
										Par habitant :
17.90	16.70	11.40	15.10	42.70	32.00	18.70	62.40	37.60	30.40	III. Recettes effectives.
3.41	3.16	2.66	3.12	25.70	14.5	7.11	30.20	4.91	14.10	IV. Octroi (total).
11.10	9.78	5.39	6.61	7.68	10.4	7.03	17.00	10.40	6.16	V. Taxes et centimes add.
24.30	13.00	43.40	39.70	95.80	144.00	16.30	152.00	108.00	57.20	VI. Dette communale.
0.93	0.84	0.53	1.22	3.02	1.22	0.63	0.17	2.26	1.90	VII. Dépenses ordin. pour assist. pub.
										Sur 100 mariages :
47.0	37.0	45.9	30.2	9.4	2.5	38.2	3.2	38.8	14.2	VIII. Époux illettrés.
51.7	45.0	87.7	59.1	16.2	8.7	50.6	8.8	55.8	31.8	IX. Épouses illettrées.
										Sur 100 frs. de recettes effect. :
1.3	2.2	3.7	25.6	11.1	9.7	2.7	6.7	42.0	7.0	X. Recettes patrimoniales.
2.2	13.9	14.6	7.9	6.7	10.8	20.1	1.0	6.2	14.8	XI. Subventions de l'État.
15.4	14.7	17.0	15.3	52.5	39.0	32.0	48.4	9.1	40.1	XII. Octroi communal.
28.3	19.4	32.7	22.0	4.5	12.1	21.8	10.3	11.5	5.2	XIII. Taxes communales.
33.7	39.1	14.8	21.7	13.5	20.5	16.0	17.0	16.0	15.0	XIV. Centimes comm. sur l'impôt fonc.
17.7	7.7	14.5	17.0	19.1	20.1	12.6	16.7	23.1	17.7	XV. Dépenses pour service de la dette.

a) Demografia  b) Finanze	LAZIO			ABRUZZIE						
	Velletri	Veroli	Viterbo	Aquila degli Abruzzi	Atri	Avezzano	Campoli	Campobasso <sup>1</sup>	Castellamare Adriatico	Celano
a) 1. Popolaz. al 1° Luglio 1913 (a)...	24.2	15.2	23.7	21.5	14.9	12.0	<sup>2</sup> 9.4	14.4	13.2	11.6
2. Matrimoni .....	197	122	180	138	98	82	97	92	93	87
3. Nati-vivi .....	816	557	562	399	466	414	303	461	473	392
4. Morti .....	365	364	535	492	237	265	157	330	187	192
5. Immigrati .....	149	15	595	199	704	325	.	.	467	61
6. Emigrati .....	262	10	429	390	723	197	.	.	418	431
b) 7. Entrate effettive *	838	174	746	661	144	263	102	352	196	140
8. Entrate patrimoniali reali *	165	20.1	75.6	31.8	7.6	16.9	0.6	36.3	3.5	16.0
9. Dazio a pro del Comune *	166	33.8	211	327	34.0	100	11.4	124	73.5	31.5
10. Concorsi daziari governativi *	69.4	5.9	63.0	72.4	4.8	14.1	0.7	61.1	4.2	6.3
11. Canone d'abbonam. daziario *	33.7	6.3	86.7	70.5	5.7	11.9	4.8	61.4	3.0	4.9
12. Tassa di famiglia *	27.7	16.0	42.0	16.5	12.7	11.5	15.3	10.0	17.9	8.0
13. Id. sul valore locativo *	—	0.5	—	—	—	—	0.2	—	3.1	—
14. Id. sugli esercizi *	11.3	0.5	13.9	4.4	1.1	4.4	2.0	6.2	6.0	2.0
15. Id. sul bestiame *	29.3	21.9	58.5	5.3	13.3	7.2	9.7	—	—	10.5
16. Altre tasse *	1.7	1.5	7.7	9.1	1.6	2.3	—	1.4	1.5	0.2
17. Totale tasse (12 a 16) *	70.0	40.4	122.1	35.3	28.7	25.4	27.2	17.6	28.5	20.7
18. Tasse attinenti a pubbl. serv. *	31.9	0.6	35.1	45.3	4.4	12.9	1.8	2.8	9.7	3.7
19. Concorsi dello Stato per l'istruzione popolare *	39.6	—	26.1	42.8	11.7	9.9	21.0	.	22.0	17.1
20. Sovrimposta (cent. add.) .....	70	61	98	73	60	.	102	.	75	86
21. Id. ammontare *	110	18.0	142	70.1	40.1	42.3	22.6	68.9	31.5	36.8
22. Spese effettive *	776	181	1882	1760	150	557	96.9	357	149	148
23. di cui straordinarie *	167	19.1	1273	1221	37.6	335	19.1	—	25.2	32.0
24. Spese per il servizio debito *	75.5	22.5	59.5	104	17.9	66.9	24.2	43.9	23.6	.
25. Id. per l'istruz. elementare *	105		778	129	31.3		2.5	.		34.7
26. di cui straordinarie *	2.2	56.1	685	—	—	385	.	.	41.9	—
27. Altre spese per l'istruzione *	82.0		296	629	10.7		—	.		—
28. Spese per la pubblic. benefic. *	33.9	10.2	31.2	18.5	6.7		0.8	.	3.5	2.9
29. di cui per spedalità *	25.2	4.1	9.8	5.0	0.9	7.2	0.1	.	2.0	.
30. Debito comun. al 31 dic. 1913 *	1608	171	837	972	971	1010	.	.	17.0	628
31. Stipendio agli impieg. ammin. *	29.8	10.1	25.4	25.3	8.7	13.3	7.9	.	8.6	7.4
32. Pensioni pagate *	11.1	2.5	21.3	1.6	0.5	10.6	1.7	.	—	1.6
33. Contributo Casse pensioni *	4.9	2.1	9.0	7.8	5.4	3.4	5.4	.	1.4	5.2

(a) In migliaia di abitanti.

\* In migliaia di lire.

<sup>1</sup> La popolazione è quella risultante al 10 giugno 1911, le cifre finanziarie si riferiscono all'esercizio 1912.

<sup>2</sup> Popolazione al 1° giugno 1911.

**MOLISE**

**CAMPANIA**

Chieti 1	Lanciano	Pescina	Sulmona	Teramo 1	Vasto	Afragola	Avellino	Aversa	Bene- vento 1
25.5	20.0	11.4	21.3	24.3	17.5	23.9	23.9	23.8	24.3
160	145	96	121	162	138	193	185	182	183
697	619	366	590	671	521	985	802	735	967
598	319	226	400	554	240	570	444	590	586
.	27	.	542	.	12	.	320	299	.
.	17	.	413	.	567	27	551	95	.
682	376	131	489	582	167	340	466	682	524
72.9	33.7	43.3	39.4	147	29.3	22.8	23.1	134	54.9
191	126	24.3	193	164	33.3	120	89.6	340	75.6
65.8	20.8	—	34.7	15.2	24.8	73.4	79.0	78.0	104
74.6	23.6	7.0	36.7	56.0	14.6	44.4	58.7	75.4	52.7
28.6	28.7	8.7	17.1	35.0	—	—	26.0	—	65.0
—	—	—	—	—	—	—	—	—	—
7.7	9.3	—	5.2	1.6	5.3	—	9.3	—	18.5
7.1	—	6.4	2.4	15.0	4.1	—	—	—	—
3.2	1.7	2.8	3.9	3.2	0.8	—	3.1	2.8	2.4
46.6	39.7	17.9	28.6	54.8	10.2	—	38.4	2.8	85.9
33.1	19.3	4.6	24.6	15.7	0.6	1.4	13.8	—	49.1
.	32.4	11.2	34.1	.	—	14.7	30.8	—	.
.	89	48	86	.	63	.	110	.	.
92.0	59.4	22.6	65.0	97.3	41.4	74.8	148	58.3	87.9
640	348	136	510	538	173	340	422	586	4121
—	33.4	12.8	62.7	—	14.1	71.7	54.6	39.1	3685
148	115	52.0	77.6	97.2	12.8	—	170	121	76.3
.	71.8	29.8	83.5	.	49.7	57.7	93.8	135	.
.	0.4	1.0	0.5	.	—	—	2.0	0.3	.
.	32.7	4.9	91.7	.	13.3	4.2	25.0	—	.
.	6.5	2.1	4.2	.	9.5	17.4	23.6	4.6	.
.	1.4	2.1	2.9	.	1.8	3.0	2.3	—	.
.	.	893	1470	.	443	—	2469	1244	.
.	20.3	9.2	21.9	.	4.6	20.8	29.7	30.9	.
.	14.7	0.8	....	.	0.5	11.2	9.6	27.8	.
.	3.6	2.3	10.9	.	7.5	8.6	12.1	8.8	.

a) Démographie

b) Finances

a) Population au 1 <sup>er</sup> Juillet 1913 (a).
Mariages.
Naissances vivantes.
Décès.
Immigrés.
Émigrés.
b) Recettes effectives.*
Recettes patrimoniales.*
Octroi communal.*
Subventions de l'État.*
Octroi de l'État (abonnement).*
Taxe de famille.*
Id. sur la valeur locative.*
Id. sur les exercices.*
Id. sur le bétail.*
Autres taxes.*
Total taxes communales (12 à 16).*
Droits divers.*
Subventions de l'État pour l'ins- truction populaire.*
Centimes comm. sur 1 fr. d'impôt foncier.
Produit des centimes.*
Dépenses effectives.*
dont extraordinaires.*
Dépenses service de la dette.*
Id. pour l'instruction primaire.*
dont extraordinaires.*
Autres dépenses pour l'instr. publ.*
Dépenses pour l'assistance publ.*
dont pour les malades pauvres.*
Dette communale au 31 déc. 1913.*
Traitements des fonctionnaires.*
Pensions de retraite.*
Contributions caisses de retraite.*

(a) En milliers d'habitants.

\* En milliers de frs.

c) <i>Coltura pubblica</i> d) <i>Notizie diverse</i> e) <i>Cifre relative</i>	LAZIO			ABRUZZI E						
	Velletri	Veroli	Viterbo	Aquila degli Abruzzi	Atri	Avezzano	Campoli	Campobasso	Castellamare Adriatico	Celano
c) 34. Sposi analfabeti ..... N.	44	38	30	17	44	8	35	.	13	18
35. Spose analfabete ..... »	110	107	78	38	70	20	38	.	13	54
36. Insegnanti elementari ..... »	48	56	39	59	24	32	11	.	26	.
37. Alunni scuole elem. (maschi) »	1195	900	1117	970	1100	685	.	.	804	667
38. Id. (femmine) ..... »	609	780	924	1136	950	604	.	.	620	620
d) 39. Malati curati a spese del Comune in ospedali locali.. N.	—	20	—	28	—	45	.	.	—	—
40. Id. in altre località ..... »	—	39	—	—	53	57	.	.	30	—
41. Giornate di spedalità ..... »	—	167	—	.	896	1475	.	.	290	—
42. Teatri e caffè-concerto ..... »	1	1	2	4 (3)	1	—	.	.	—	—
43. Cinematografi ..... »	3	2	2	1	—	2	.	.	1	—
44. Incendi ..... »	—	—	4	2 (2)	3	6 (1)	.	.	—	2 (2)
e) <b>Su 1000 abitanti :</b>										
I. <i>Nati-vivi</i> ..... N.	33.7	36.7	23.7	27.9	31.3	34.5	32.3	32.0	35.9	33.8
II. <i>Morti</i> ..... »	15.1	24.0	22.6	22.9	15.9	22.1	16.8	22.8	14.2	16.6
<b>Per abitante :</b>										
III. <i>Entrate effettive</i> ..... L.	34.60	11.50	31.50	30.70	9.67	21.90	10.90	24.44	14.90	12.10
IV. <i>Dazio in complesso</i> ..... »	8.27	2.63	12.60	18.50	2.69	9.34	1.70	12.87	5.76	3.11
V. <i>Tasse e sovrimposte</i> ..... »	7.44	3.82	11.10	4.89	4.63	5.67	5.32	6.01	4.55	4.92
VI. <i>Debito comunale</i> ..... »	66.50	11.30	35.30	45.20	65.20	84.20	.	.	1.29	54.20
VII. <i>Spese di beneficenza</i> ..... »	1.40	0.67	1.32	0.86	0.45	0.60	0.09	.	0.27	0.25
<b>Su 100 matrimoni :</b>										
VIII. <i>Sposi analfabeti</i> ..... N.	22.3	31.2	16.7	12.3	44.9	9.8	36.1	.	14.0	20.7
IX. <i>Spose analfabete</i> ..... »	55.9	87.7	43.3	27.5	71.4	24.4	59.8	.	14.0	62.1
<b>Su 100 lire di entrate effettive.</b>										
X. <i>Rendite patrimoniali reali</i> .. L.	19.7	11.6	10.1	4.8	5.3	6.4	0.6	10.3	1.8	11.4
XI. <i>Concorsi governativi</i> ..... »	13.0	3.4	11.9	17.4	11.1	9.1	21.6	.	13.3	16.4
XII. <i>Dazio a pro del Comune</i> .... »	19.8	19.4	28.3	49.5	23.6	38.0	11.2	35.2	37.5	22.5
XIII. <i>Tasse comunali</i> ..... »	8.3	23.2	16.4	5.3	19.9	9.7	26.7	5.0	14.5	14.8
XIV. <i>Sovrimposte</i> ..... »	13.1	10.4	19.0	10.6	27.9	16.1	22.2	19.6	16.1	26.3
XV. <i>Spese per servizio debito</i> .... »	9.0	12.9	8.0	15.7	12.4	25.5	23.7	12.5	12.0	.

**MOLISE**

**CAMPANIA**

Chieti	Lanciano	Pescina	Sulmona	Torano	Vasto	Afragola	Avellino	Aversa	Bene-vento	e) Culture publique d) Notices diverses e) Chiffres relatifs
.	82	17	17	.	61	102	43	80	.	e) Époux illettrés.
.	103	37	37	.	95	126	78	95	.	Épouses illettrées.
.	45	19	44	.	27	30	55	43	.	Maitres et maitresses.
.	1060	547	1047	.	818	841	1370	724	.	Écoles primaires : élèves (garçons).
.	768	539	967	.	639	731	988	473	.	Id. (filles).
.										
.	14	—	—	.	89	—	50	—	.	d) Malades soignés par la Commune dans les hopitaux locaux.
.	9	6	15	.	47	32	6	1	.	Id. dans d'autres hopitaux.
.	280	287	314	.	.	508	1440	1	.	Journées de dégence.
.	1	1	—	.	1	—	2	1	.	Théâtres et cafés-concerts.
.	1	—	1	.	1	1	1	1	.	Cinématographes.
.	—	—	—	.	—	—	2 (1)	—	.	Incendies.
27.3	30.9	32.1	27.7	27.6	29.8	41.2	33.6	30.9	39.8	e) Sur 1000 habitants :
23.5	15.9	19.8	18.8	22.8	13.7	23.9	18.6	24.8	24.1	I. Naissances vivantes.
										II. Décès.
26.80	18.80	11.50	23.00	24.00	9.54	14.20	19.50	28.70	21.60	Par habitant :
10.40	7.50	2.72	10.80	9.06	2.74	6.86	6.20	17.40	5.28	III. Recettes effectives.
5.44	4.95	3.51	4.42	6.26	2.97	3.13	7.78	2.56	7.15	IV. Octroi (total).
.	.	78.40	69.00	.	25.30	—	103.00	52.30	.	V. Taxes et centimes add.
.	0.32	0.19	0.20	.	0.54	0.73	0.99	0.19	.	VI. Dette communale.
										VII. Dépenses ordin. pour assist. pub.
.	56.6	17.7	14.1	.	44.2	52.9	23.2	44.0	.	Sur 100 mariages :
.	71.1	38.6	30.6	.	68.9	65.3	42.2	52.2	.	VIII. Époux illettrés.
										IX. Épouses illettrées.
10.7	8.9	33.1	8.1	25.3	17.6	6.7	4.9	19.7	10.5	Sur 100 frs. de recettes effect. :
.	14.1	8.5	14.1	.	14.9	27.4	23.6	11.4	.	X. Recettes patrimoniales.
28.0	33.5	18.6	39.5	28.2	19.9	35.3	19.2	49.9	14.4	XI. Subventions de l'État.
6.8	10.6	13.7	5.8	9.4	6.1	—	8.2	0.4	16.4	XII. Octroi communal.
13.5	15.8	17.3	13.3	16.7	24.8	22.0	31.8	8.5	16.8	XIII. Taxes communales.
21.7	30.6	39.7	15.9	16.7	7.7	—	36.5	17.7	14.6	XIV. Centimes comm. sur l'impôt fonc.
										XV. Dépenses pour service de la dette.

a) Demografia	C A M									
	Calvano	Capua	Carinola	Caserta 1	Castella- mare di Stabia	Cava de' Tirreni	Cerreto di Sannita	Elena	Gaeta	Giugliano in Cam- pania
a) 1. Popolaz. al 1° Luglio 1913 (2)...	12.5	18.9	11.3	33.2	35.5	24.2	6.0	11.5	6.7	16.3
2. Matrimoni ..... N.	109	88	81	219	317	214	30	105	29	123
3. Nati-vivi ..... »	491	335	325	932	1317	928	124	378	115	654
4. Morti ..... »	330	269	178	575	787	535	90	169	70	322
5. Immigrati ..... »	.	34	.	.	109	156	—	.	408	7
6. Emigrati ..... »	250	210	.	.	347	295	182	424	150	30
b) 7. Entrate effettive *	141	367	119	689	1101	322	66.8	166	146	276
8. Entrate patrimoniali reali * ...	9.6	17.1	21.9	38.9	141	25.2	14.3	2.6	2.4	0.4
9. Dazio a pro del Comune * ....	13.3	165	3.8	225	571	67.0	3.4	70.7	78.8	30.3
10. Concorsi daziari governativi *.	38.8	62.1	—	60.2	139	70.7	—	44.5	30.4	42.2
11. Canone d'abbonam. daziario *.	19.4	44.7	7.6	78.5	100	20.6	6.8	29.7	24.2	14.9
12. Tassa di famiglia * .....	—	—	—	—	—	—	9.5	—	—	—
13. Id. sul valore locativo * .....	—	—	—	50.0	—	—	2.5	—	—	—
14. Id. sugli esercizi * .....	—	4.5	—	—	4.8	18.8	—	8.6	—	19.8
15. Id. sul bestiame * .....	—	2.0	—	—	0.6	1.1	—	—	—	10.6
16. Altre tasse * .....	0.1	2.9	—	—	3.2	0.3	—	1.5	0.2	0.2
17. Totale tasse (12 a 16) * .....	0.1	9.4	—	50.0	8.6	20.2	12.0	10.1	0.2	30.6
18. Tasse attinenti a pubbl. serv.*.	1.7	—	0.7	145.0	9.5	57.7	7.0	6.9	4.0	0.7
19. Concorsi dello Stato per l'istru- zione popolare * .....	11.8	20.7	—	.	30.8	34.2	8.8	12.0	4.9	14.3
20. Sovrimposta (cent. add.) .....	50	73	.	.	64	98	48	37	48	44
21. Id. ammontare * .....	64.5	75.3	63.1	111	131	40.2	8.0	13.0	11.7	102
22. Spese effettive * .....	149	343	114	684	1009	234	65.9	157	131	252
23. di cui straordinarie * .....	11.8	42.1	3.3	75.0	127	36.5	11.0	22.5	15.2	61.7
24. Spese per il servizio debito *..	—	110	—	34.1	198	—	14.3	11.9	14.0	33.0
25. Id. per l'istruz. elementare *.	38.1	61.7	30.2	.	173	11.7	19.1	35.4	20.2	56.3
26. di cui straordinarie * .....	3.8	1.3	1.0	.	3.4	—	0.4	0.6	—	2.0
27. Altre spese per l'istruzione *...	2.3	5.1	—	.	—	34.5	—	14.1	15.7	—
28. Spese per la pubblic. benefic.*.	6.3	6.8	2.3	.	29.4	4.6	0.7	3.1	3.0	2.7
29. di cui per spedalità * .....	2.3	0.7	—	.	5.7	0.2	—	0.5	1.3	—
30. Debito comun. al 31 dic. 1913 *.	—	1322	—	.	.	—	152	178	208	577
31. Stipendio agli impieg. ammin.*	8.8	19.5	7.7	.	38.8	14.9	4.1	7.8	10.1	20.7
32. Pensioni pagate * .....	5.8	18.6	1.1	.	15.1	5.8	—	—	0.2	1.6
33. Contributo Casse pensioni *...	4.7	6.3	1.4	.	13.8	0.8	0.9	5.2	3.1	5.3

(2) In migliaia di abitanti.

\* In migliaia di lire.

1 La popolazione è quella risultante al 10 giugno 1911, i dati finanziari si riferiscono all'esercizio 1912.

**P A N I A**

Maddaloni	Mercato San Severino	Napoli <sup>1</sup>	Nocera Inferiore	Nola	Piedimonte d'Alife	Pomigliano d'Arco	Ponte-corvo	Ponticelli	Pozzuoli
23.5	11.5	678	<sup>2</sup> 22.4	14.8	5.9	11.2	14.1	11.3	28.3
158	102	4651	157	122	39	121	91	102	242
701	450	18488	846	504	184	467	404	448	1147
391	258	13258	726	278	134	256	191	242	457
1255	60	.	.	.	.	53	12	.	84
1119	346	.	.	93	94	174	375	.	196
383	130	25775	367	394	60.6	115	130	120	492
15.5	3.1	487	23.0	87.3	9.0	6.6	9.7	0.1	17.6
179	20.1	<sup>3</sup> 13215	93.2	140	10.5	25.9	22.4	19.3	107
27.4	13.4	—	92.5	27.5	13.6	6.8	8.7	28.7	73.7
51.3	6.2	—	29.0	27.8	8.6	8.1	11.1	7.6	46.7
—	—	—	—	—	3.4	8.0	7.0	9.3	20.2
—	—	870	—	—	—	—	—	—	—
—	—	—	32.0	0.2	0.1	5.6	0.7	1.3	7.0
—	—	—	—	—	—	—	9.5	—	—
0.8	—	448	2.5	0.3	....	<sup>4</sup> 1.7	<sup>4</sup> 2.9	—	<sup>4</sup> 3.9
0.8	—	1318	34.5	0.5	3.5	15.3	20.1	10.6	31.1
22.2	8.4	2737	27.8	40.0	6.0	1.6	0.6	1.1	1.3
19.1	21.3	523	21.9	18.6	—	12.4	21.5	11.0	32.7
60	152	.	.	.	60	.	71	.	61
102	36.6	4262	50.9	50.6	11.5	35.7	18.4	39.3	105
356	117	25782	399	359	78.8	107	137	112	451
39.2	11.1	4347	61.8	46.3	17.8	24.2	18.1	13.8	76.7
85.1	3.9	5252	84.7	84.9	12.3	3.2	29.9	37.5	143
53.4	42.5	.	55.9	21.7	33.7	46.2	31.5	82.6	.
—	0.2	.	131	0.2	2.3	0.6	0.8	3.6	—
22.0	—	.	45.5	0.3	—	—	—	1.3	3.2
8.0	—	.	12.7	6.7	0.5	3.8	3.0	—	8.1
0.7	2.7	.	0.3	0.6	0.1	0.2	2.9	3.0	1.1
879	46.9	.	690	.	.	.	431	418	1517
26.9	8.8	.	13.4	29.1	7.5	7.2	6.6	13.4	20.2
20.4	1.5	.	7.0	5.8	2.0	1.6	—	—	5.7
6.3	0.9	.	8.4	5.7	1.3	2.8	5.9	0.1	0.6

a) Démographie

b) Finances

a) Population au 1<sup>er</sup> Juillet 1913 (a).  
 Mariages.  
 Naissances vivantes.  
 Décès.  
 Immigrés.  
 Émigrés.

b) Recettes effectives.\*  
 Recettes patrimoniales.\*  
 Octroi communal.\*  
 Subventions de l'État.\*  
 Octroi de l'État (abonnement).\*  
 Taxe de famille.\*  
 Id. sur la valeur locative.\*  
 Id. sur les exercices.\*  
 Id. sur le bétail.\*  
 Autres taxes.\*  
 Total taxes communales (12 à 16).\*  
 Droits divers.\*  
 Subventions de l'État pour l'instruction populaire.\*  
 Centimes comm. sur 1 fr. d'impôt foncier.  
 Produit des centimes.\*

Dépenses effectives.\*  
 dont extraordinaires.\*  
 Dépenses service de la dette.\*  
 Id. pour l'instruction primaire.\*  
 dont extraordinaires.\*  
 Autres dépenses pour l'instr. publ.\*  
 Dépenses pour l'assistance publ.\*  
 dont pour les malades pauvres.\*  
 Dette communale au 31 déc. 1913.\*  
 Traitements des fonctionnaires.\*  
 Pensions de retraite.\*  
 Contributions caisses de retraite.\*

(a) En milliers d'habitants.  
 En milliers de frs.

<sup>2</sup> Popolazione al 10 giugno 1911. <sup>3</sup> Canone fisso pagato dallo Stato. Si osservi che le entrate complessive lorde per dazio di consumo nell'esercizio 1911-12 furono L. 10.224.017. Tenendo conto delle spese a carico del Governo il contributo di questo alla gestione daziaria napoletana fu di L. 4.571.856. <sup>4</sup> Compreso il concorso dello Stato per minori introiti tasse di famiglia e bestiame.

	C A M									
	Calvano	Capua	Carinola	Caserta	Castellamare di Stabia	Cava de' Tirreni	Cerreto Sannita	Elena	Gaeta	Giugliano in Campania
c) <b>Coltura pubblica</b>										
d) <b>Notizie diverse</b>										
e) <b>Cifre relative</b>										
c) 34. Sposi analfabeti ..... N.	56	19	.	.	88	77	4	27	1	38
35. Spose analfabete ..... »	82	28	.	.	125	102	13	26	6	49
36. Insegnanti elementari ..... »	21	31	20	.	67	41	13	24	20	23
37. Alunni scuole elem. (maschi) »	593	685	550	.	1496	1248	237	483	172	719
38. Id. (femmine) ..... »	533	461	450	.	1097	1069	171	539	148	481
d) 39. Malati curati a spese del Comune in ospedali locali... N.	—	.	—	.	.	—	—	—	—	—
40. Id. in altre località ..... »	60	.	—	.	.	4	—	5	1	—
41. Giornate di spedalità..... »	500	.	—	.	.	—	—	74	36	—
42. Teatri e caffè-concerto ..... »	—	.	—	.	—	2	1	—	—	—
43. Cinematografi ..... »	1	.	—	.	3	1	—	1	1	—
44. Incendi ..... »	18	.	—	.	1 (1)	—	—	1	—	6 (1)
e) <b>Su 1000 abitanti :</b>										
I. <i>Nati-vivi</i> ..... N.	39.3	24.1	28.8	28.1	37.1	38.4	20.7	32.9	17.2	40.1
II. <i>Morti</i> ..... »	26.4	19.4	15.8	17.3	22.2	22.1	15.0	14.7	10.5	19.7
<b>Per abitante :</b>										
III. <i>Entrate effettive</i> ..... L.	11.30	26.40	10.60	20.80	31.00	13.30	11.10	14.50	21.80	17.00
IV. <i>Dazio in complesso</i> ..... »	2.64	15.10	0.98	9.13	18.90	3.64	1.67	8.70	15.40	2.76
V. <i>Tasse e sovrimposte</i> ..... »	5.20	6.12	5.58	4.85	3.94	2.48	3.33	2.00	1.79	8.10
VI. <i>Debito comunale</i> ..... »	—	95.10	—	.	.	—	25.30	15.50	31.00	35.40
VII. <i>Spese di beneficenza</i> ..... »	0.51	0.49	0.21	.	0.83	0.19	0.12	0.27	0.46	0.17
<b>Su 100 matrimoni :</b>										
VIII. <i>Sposi analfabeti</i> ..... N.	51.4	21.6	.	.	27.8	36.0	13.3	25.8	3.4	30.9
IX. <i>Spose analfabete</i> ..... »	75.3	31.8	.	.	39.4	47.7	43.3	24.8	20.7	39.8
<b>Su 100 lire di entrate effettive.</b>										
X. <i>Rendite patrimoniali reali</i> ... L.	6.8	4.7	18.4	5.5	12.9	7.8	21.4	1.6	1.6	0.1
XI. <i>Concorsi governativi</i> ..... »	36.2	22.6	—	.	15.4	32.6	13.2	33.7	24.0	20.3
XII. <i>Dazio a pro del Comune</i> .... »	9.4	45.0	3.2	32.7	51.9	20.8	5.1	42.6	54.0	11.0
XIII. <i>Tasse comunali</i> ..... »	0.1	2.6	—	7.3	0.8	6.3	18.0	6.1	0.1	11.1
XIV. <i>Sovrimposte</i> ..... »	45.8	20.5	53.0	16.1	11.9	12.5	12.0	7.8	8.0	37.0
XV. <i>Spese per servizio debito</i> .... »	—	30.0	—	4.9	18.0	—	21.4	7.2	9.6	12.0



**P A N I A**

Maddaloni	Mercato San Severino	Napoli	Nocera Inferiore	Nola	Piedimonte d'Alife	Pomigliano d'Arco	Ponte-corvo	Ponticelli	Pozzuoli
68	35	859	.	22	9	70	30	.	115
101	58	1444	.	38	21	88	35	.	107
32	26	.	41	25	12	19	24	16	55
955	689	.	955	707	.	583	.	470	1121
645	455	.	872	513	.	352	.	330	1069
—	—	.	—	202	2	.	.	—	—
—	—	.	10	.	5	.	.	—	50
—	—	.	150	.	—	.	.	—	600
—	—	.	—	1	—	.	.	—	2 (1)
1	—	.	2	2	1	2	.	1	1
—	—	.	—	—	—	—	.	—	—
29.8	39.1	27.3	37.8	34.1	31.2	41.7	28.7	39.7	40.5
16.6	22.5	19.6	32.4	18.8	22.7	22.9	13.6	21.5	16.2
16.30	11.30	38.00	16.40	26.60	10.30	10.30	9.22	10.70	17.40
9.79	2.26 <sup>1</sup>	15.08	5.45	11.40	3.22	3.04	2.35	2.39	5.44
4.38	3.19	8.23	3.80	3.45	2.54	4.56	2.70	4.43	4.81
37.40	4.08	.	30.80	.	.	.	30.60	37.00	53.60
0.34	0.24	.	0.57	0.45	0.09	0.34	0.21	0.27	0.29
43.1	34.4	18.5	.	18.1	23.1	57.8	33.0	.	47.5
63.9	56.9	31.0	.	31.2	53.9	72.7	38.5	.	44.2
4.0	2.4	1.9	6.3	22.2	14.9	5.7	7.5	0.1	3.6
12.0	26.9 <sup>2</sup>	19.7	31.1	11.7	22.4	17.4	24.6	33.3	22.1
46.7	15.5 <sup>3</sup>	39.7	25.4	35.5	17.3	22.6	17.3	16.1	21.8
0.2	—	5.1	9.4	0.1	5.8	13.3	15.5	8.8	6.3
26.6	28.2	16.5	13.9	12.8	19.0	31.1	14.2	32.8	21.4
22.2	3.0	20.4	23.1	21.5	20.3	2.8	23.0	31.3	29.1

c) Culture publique

d) Notices diverses

e) Chiffres relatifs

c) Époux illettrés.  
Épouses illettrées.  
Maîtres et maîtresses.  
Écoles primaires : élèves (garçons).  
Id. (filles).

d) Malades soignés par la Commune dans les hopitaux locaux.  
Id. dans d'autres hopitaux.  
Journées de dégence.  
Théâtres et cafés-concerts.  
Cinématographes.  
Incendies.

e) Sur 1000 habitants :

I. Naissances vivantes.

II. Décès.

Par habitant :

III. Recettes effectives.

IV. Octroi (total).

V. Taxes et centimes add.

VI. Dette communale.

VII. Dépenses ordin. pour assist. pub.

Sur 100 mariages :

VIII. Époux illettrés.

IX. Épouses illettrées.

Sur 100 frs. de recettes effect.:

X. Recettes patrimoniales.

XI. Subventions de l'État.

XII. Octroi communal.

XIII. Taxes communales.

XIV. Centimes comm. sur l'impôt fonc.

XV. Dépenses pour service de la dette.

<sup>1</sup> La quota individuale è calcolata sul dazio effettivamente riscosso dal Governo.

<sup>2</sup> Tenendo conto del contributo governativo di cui nella nota a pag. 63.

<sup>3</sup> Tenendo conto non del canone pagato dal Governo, ma della somma realmente incassata nella gestione daziaria.

a) Demografia  b) Finanze	CAMPANIA									
	Salerno	S. Bartolommeo in Galdo	S. Giovanni a Teduccio	Santa Maria Capua Vetere	Scafati	Secondigliano	Sora	Sorrento	Teano	Torre Annunziata <sup>3</sup>
a) 1. Popolaz. al 1° Luglio 1913 (a)...	49.2	10.0	23.5	23.6	14.6	15.6	17.8	10.3	<sup>1</sup> 12.4	31.3
2. Matrimoni .....	362	77	221	147	102	142	136	58	74	284
3. Nati-vivi .....	1612	367	923	645	428	640	594	277	389	1316
4. Morti .....	884	214	505	366	259	328	365	132	249	679
5. Immigrati .....	1069	.	376	125	18	298	28	102	.	.
6. Emigrati .....	569	380	299	266	26	91	64	34	.	.
b) 7. Entrate effettive *	988	95.6	529	446	183	238	282	201	153	994
8. Entrate patrimoniali reali * ..	27.6	29.7	1.1	18.2	26.0	23.3	34.7	5.6	9.8	6.8
9. Dazio a pro del Comune * .....	461	11.5	173	143	54.1	66.7	51.4	85.7	28.2	540
10. Concorsi daziari governativi *	141	—	104	72.5	21.7	40.6	22.6	39.3	4.5	256
11. Canone d'abbonam. daziario *	151	6.6	68.8	44.4	8.3	21.0	21.4	15.8	14.5	77.6
12. Tassa di famiglia * .....	74.0	12.0	—	51.0	17.4	14.3	—	—	5.9	—
13. Id. sul valore locativo * .....	—	—	—	—	—	—	—	—	—	—
14. Id. sugli esercizi * .....	15.0	3.0	16.8	—	6.0	0.2	5.7	—	2.8	—
15. Id. sul bestiame * .....	—	—	2.9	—	—	—	5.8	—	—	—
16. Altre tasse * .....	<sup>2</sup> 12.5	<sup>2</sup> 0.9	7.1	1.0	0.8	12.1	1.7	1.9	0.9	—
17. Totale tasse (12 a 16) * .....	101	15.9	26.8	52.0	24.2	26.6	13.2	1.9	9.6	—
18. Tasse attinenti a pubbl. serv.*	12.8	0.3	—	13.4	—	—	33.3	1.8	20.4	30.1
19. Concorsi dello Stato per l'istruzione popolare * .....	60.0	.	20.1	16.8	13.9	13.7	21.7	13.3	17.5	.
20. Sovrimposta (cent. add.) .....	50	126	.	60	.	.	89	.	.	.
21. Id. ammontare * .....	121	37.0	61.5	80.3	41.0	33.5	45.6	35.5	42.2	82.2
22. Spese effettive * .....	1006	107	596	1104	601	210	259	201	141	1219
23. di cui straordinarie * .....	224	27.9	89.2	727	433	19.5	66.0	11.4	16.4	340
24. Spese per il servizio debito * ..	115	16.2	50.1	61.9	15.3	12.5	43.4	12.1	44.8	162
25. Id. per l'istruz. elementare * ..		26.6	69.7	62.5	49.8	42.2		33.7	37.3	.
26. di cui straordinarie * .....	187	2.5	0.3	2.5	0.3	—	76.7	0.5	0.9	.
27. Altre spese per l'istruzione * ..		—	9.5	48.4	—	10.7		5.2	4.3	.
28. Spese per la pubblic. benefic.*	25.9	0.4	24.0	2.4	5.7		5.5	8.8	3.3	.
29. di cui per spedalità * .....	2.6	—	6.7	0.8	0.8	7.3	0.1	0.4	1.8	.
30. Debito comun. al 31 dic. 1913 *	2971	447	880	808	220	247	.	114	274	.
31. Stipendio agli impieg. ammin.*	75.3	—	24.3	30.1	10.3	11.4	11.4	8.5	7.7	.
32. Pensioni pagate * .....	13.8	0.6	9.7	13.8	3.0	0.6	6.5	4.1	0.6	.
33. Contributo Casse pensioni * .....	23.2	2.7	7.0	—	1.6	0.8	9.6	4.7	3.1	.

(\*) In migliaia di abitanti.

\* In migliaia di lire.

<sup>1</sup> Popolazione al 10 giugno 1911.

<sup>2</sup> Compreso il concorso dello Stato per minori introiti tasse di famiglia e bestiame.

		PUGLIE									
Torre del Greco <sup>3</sup>	Vallo della Lucania	Alta-mura	Andria	Bari delle Puglie	Barletta	Bitonto	Brindisi	Canosa di Puglia <sup>3</sup>	Casa-massima	a) Démographie	b) Finances
36.6	6.0	26.8	59.2	107	46.2	33.7	29.3	25.8	8.7	a) Population au 1 <sup>er</sup> Juillet 1913 <sup>(*)</sup> .	
376	31	166	485	818	404	239	269	236	73	Mariages.	
1535	173	1014	2177	3924	1670	1127	1165	1096	275	Naissances vivantes.	
921	140	582	1188	2093	931	641	672	536	141	Décès.	
.	33	281	.	.	252	75	731	.	—	Immigrés.	
.	92	278	.	.	344	97	337	.	250	Émigrés.	
748	44.1	435	915	3485	945	475	586	413	145	b) Recettes effectives.*	
6.2	2.9	81.2	21.6	140	86.6	21.3	27.8	54.8	26.4	Recettes patrimoniales.*	
280	17.5	14.1	120	1956	367	143	257	58.7	7.2	Octroi communal.*	
82.0	2.8	39.7	193	173	125	70.5	61.5	94.7	3.5	Subventions de l'État.*	
61.2	8.1	27.4	45.2	394	151	50.0	69.6	23.3	11.6	Octroi de l'État ( <i>abonnement</i> ).*	
—	5.1	—	90.4	200	—	—	17.7	45.0	7.0	Taxe de famille.*	
20.0	—	30.8	9.5	—	—	—	—	—	—	Id. sur la valeur locative.*	
60.0	—	25.0	37.8	30.0	27.0	—	15.0	15.0	4.8	Id. sur les exercices.*	
—	0.5	20.0	18.8	—	3.2	—	16.1	6.0	1.1	Id. sur le bétail.*	
—	0.2	7.8	33.7	17.3	9.5	8.8	15.0	3.4	1.1	Autres taxes.*	
80.0	5.8	83.6	190.2	247.3	39.7	8.8	63.8	69.4	14.0	Total taxes communales (12 à 16).*	
13.5	0.8	1.0	3.9	51.2	21.2	10.0	13.8	9.8	6.4	Droits divers.*	
.	1.7	67.9	46.9	142	35.7	28.0	20.2	.	9.2	Subventions de l'État dans l'instruction populaire.*	
.	28	60	90	82	70	60	50	.	130	Centimes comm. sur 1 fr. d'impôt foncier.	
72.5	12.1	89.8	226	492	203	135	84.7	59.2	71.7	Produit des centimes.*	
738	47.4	468	888	3253	1089	485	605	398	304	Dépenses effectives.*	
—	2.6	86.4	133	429	240	50.3	169	—	187	dont extraordinaires.*	
48.9	6.6	52.8	249	382	41.3	44.9	47.0	43.2	10.8	Dépenses service de la dette.*	
.	13.4		164		195	101	91.9	.	30.5	Id. pour l'instruction primaire.*	
.	—	128	1.3	833	6.4	1.0	1.2	.	1.0	dont extraordinaires.*	
.	0.5		45.8		—	54.5	31.4	.	—	Autres dépenses pour l'instr. publ.*	
.		11.1	22.4	192	74.6	19.0	20.4	.	38.1	Dépenses pour l'assistance publ.*	
.	0.2		3.9	39.1	21.7	0.5	15.6	.	.	dont pour les malades pauvres.*	
.	68.3	900	2763	6819	771	645	.	.	114	Dette communale au 30 déc. 1913.*	
.	3.0	29.1	65.5	104	45.2	30.3	22.2	.	8.3	Traitements des fonctionnaires.*	
.	—	0.2	16.9	70.7	0.3	7.4	12.0	.	0.5	Pensions de retraite.*	
.	2.2	15.4	21.0	73.5	16.2	7.9	13.0	.	5.1	Contributions caisses de retraite.*	

(\*) En milliers d'habitants.

\* En milliers de frs.

<sup>3</sup> La popolazione è quella presente al 10 giugno 1911, i dati finanziari si riferiscono all'esercizio 1912.

c) Cultura pubblica d) Notizie diverse e) Cifre relative	CAMPANIA									
	Salerno	S. Bartolomeo in Galdo	S. Giovanni a Teduccio	Santa Maria Capua Vetere	Scafati	Secondigliano	Sora	Sorrento	Teano	Torre Annunziata
c) 34. Sposi analfabeti . . . . . N.	93	27	66	36	38	47	39	14	.	.
35. Spose analfabete . . . . . »	155	56	96	67	45	69	102	13	.	.
36. Insegnanti elementari . . . . . »	85	12	43	30	24	24	33	20	28	.
37. Alunni scuole elem. (maschi) »	2809	780	813	681	787	709	810	597	875	.
38. Id. (femmine) . . . . . »	1886	830	734	603	522	654	776	548	680	.
d) 39. Malati curati a spese del Comune in ospedali locali.. N.	—	—	—	—	—	—	39	—	—	.
40. Id. in altre località . . . . . »	15	—	3	27	4	—	3	4	5	.
41. Giornate di spedalità . . . . . »	70	—	482	489	365	—	1838	200	.	.
42. Teatri e caffè-concerto . . . . . »	1	—	2	2 (1)	—	—	—	1	.	.
43. Cinematografi . . . . . »	2	1	1	1	1	2	—	1	.	.
44. Incendi . . . . . »	3 (1)	—	4 (3)	1 (1)	—	1 (1)	—	1	.	.
e) Su 1000 abitanti :										
I. Nati-vivi . . . . . N.	32.8	36.7	39.3	27.3	29.3	41.0	33.4	26.9	31.4	42.1
II. Morti . . . . . »	18.0	21.4	21.5	15.5	17.8	21.0	20.5	12.9	20.1	21.7
Per abitante :										
III. Entrate effettive . . . . . L.	20.10	9.56	22.50	18.90	12.60	15.30	15.80	19.50	12.30	31.80
IV. Dazio in complesso . . . . . »	12.40	1.80	10.30	7.93	4.25	5.64	4.10	9.81	3.47	19.80
V. Tasse e sovrimposte . . . . . »	4.51	5.30	3.75	5.59	4.45	3.85	3.32	3.60	4.20	2.63
VI. Debito comunale . . . . . »	60.40	44.70	37.50	34.20	15.10	15.80	.	11.10	22.10	.
VII. Spese di beneficenza . . . . . »	0.53	0.40	1.02	0.10	0.39	0.47	0.31	0.86	0.27	.
Su 100 matrimoni :										
VIII. Sposi analfabeti . . . . . N.	25.7	35.1	29.8	24.5	37.3	33.1	28.7	24.2	.	.
IX. Spose analfabete . . . . . »	42.8	72.7	43.4	45.6	44.1	48.6	75.0	22.4	.	.
Su 100 lire di entrate effettive.										
X. Rendite patrimoniali reali.. L.	2.8	31.1	2.0	4.1	14.2	9.8	12.3	2.8	6.4	0.7
XI. Concorsi governativi . . . . . »	20.6	.	23.4	20.0	19.7	22.7	15.6	26.4	14.4	.
XII. Dazio a pro del Comune . . . . . »	46.7	12.0	32.7	32.1	29.6	28.0	18.2	42.6	18.4	54.3
XIII. Tasse comunali . . . . . »	10.2	16.6	5.1	11.7	13.2	11.2	4.7	0.9	6.3	—
XIV. Sovrimposte . . . . . »	12.2	38.7	11.6	18.0	22.4	14.1	16.2	17.7	27.6	8.3
XV. Spese per servizio debito . . . . . »	11.6	16.9	9.5	13.9	8.4	5.3	15.4	6.0	29.3	16.3

PUGLIE										e) Culture publique
Torre del Greco	Vallo della Lucania	Alta-mura	Andria	Bari delle Puglie	Barietta	Bitonto	Brindisi	Canosa di Puglia	Casa-massima	d) Notices diverses
										e) Chiffres relatifs
.	13	67	312	248	282	68	95	.	38	c) Époux illettrés.
.	20	98	347	320	305	99	137	.	49	Épouses illettrées.
.	8	45	86	235	78	56	40	.	15	Maitres et maitresses.
.	167	1057	2185	4644	2079	1334	1075	.	396	Écoles primaires : élèves (garçons).
.	108	1310	2006	4562	2025	1423	1000	.	364	Id. (filles).
.	—	—	—	8644	256	—	44	.	29	d) Malades soignés par la Commune dans les hopitaux locaux.
.	—	2	31	130	30	14	7	.	—	Id. dans d'autres hopitaux.
.	—	26	910	19739	14700	385	2980	.	1212	Journées de dégence.
.	1	1	1	3 (1)	1	1	3	.	—	Théâtres et cafés-concerts.
.	—	2	2	5	2	1	2	.	—	Cinématographes.
.	—	—	—	—	—	4 (1)	2	.	—	Incendies.
41.9	28.9	37.8	36.8	36.6	36.2	33.4	39.7	42.5	31.6	e) Sur 1000 habitants :
25.2	23.4	21.7	20.1	19.5	20.1	19.0	23.0	20.8	16.3	I. Naissances vivantes.
										II. Décès.
20.40	7.35	16.20	15.50	32.50	20.50	14.10	20.00	16.00	16.70	Par habitant :
9.32	4.34	1.55	2.79	22.00	11.20	5.73	11.20	3.18	2.18	III. Recettes effectives.
4.15	3.00	6.46	7.03	6.91	5.26	4.28	5.05	4.98	9.89	IV Octroi (total).
.	11.40	33.60	46.70	63.70	16.70	19.10	.	.	13.20	V. Taxes et centimes add.
.	0.03	0.42	0.38	1.80	1.62	0.56	0.70	1.68	4.38	VI. Dette communale.
.	42.0	40.3	64.6	30.3	69.8	28.5	35.3	.	52.1	VII. Dépenses ordin. pour assist. pub.
.	64.6	59.0	71.9	39.1	75.5	41.4	50.9	.	67.1	Sur 100 mariages :
										VIII. Époux illettrés
										IX. Épouses illettrées.
0.8	6.6	18.7	2.4	4.0	9.2	4.5	4.7	13.3	18.2	Sur 100 frs. de recettes effect. :
.	9.2	26.0	26.2	9.0	17.0	20.6	14.0	.	9.0	X. Recettes patrimoniales.
37.4	39.7	3.2	13.1	56.2	38.8	30.1	43.9	14.2	5.0	XI. Subventions de l'État.
10.7	13.2	19.2	20.8	7.1	4.2	1.8	10.9	16.8	9.7	XII. Octroi communal.
9.7	27.4	20.6	24.7	14.1	21.5	28.4	14.5	14.3	49.5	XIII. Taxes communales.
6.5	15.0	12.1	27.2	11.0	4.4	9.4	8.0	10.5	7.4	XIV. Centimes comm. sur l'impôt fonc.
										XV. Dépenses pour service de la dette.

a) Demografia  b) Finanze	P U									
	Castel- lana	Castella- neta	Ceglie Messa- pico	Cerli- gnola 1	Corato 1	Fasano 1	Gallipoli	Giovi- nazzo	Gravina in Puglia	Grotta- glie
a) 1. Popolaz. al 1° Luglio 1913 (a)...	13.0	10.9	19.0	40.0	45.2	20.1	12.8	12.0	21.9	12.2
2. Matrimoni ..... N.	96	85	185	276	427	156	97	129	139	90
3. Nati-vivi ..... »	332	359	778	1567	2060	584	394	390	810	493
4. Morti ..... »	211	187	367	877	905	347	223	170	478	297
5. Immigrati ..... »	93	40	.	.	.	.	11	300	120	.
6. Emigrati ..... »	137	56	.	.	.	.	35	605	218	.
b) 7. Entrate effettive * .....	146	153	133	850	726	158	255	176	321	116
8. Entrate patrimoniali reali * ...	4.0	46.0	20.2	137	245	15.1	23.7	3.3	62.5	12.0
9. Dazio a pro del Comune * ....	26.3	3.5	22.6	231	36.8	11.0	102	59.1	20.1	15.0
10. Concorsi daziarî governativi *.	15.4	—	—	87.3	149	20.0	1.7	36.0	18.4	3.3
11. Canone d'abbonam. daziario *.	10.1	4.7	12.1	57.9	36.0	17.0	28.4	19.3	20.2	7.4
12. Tassa di famiglia * .....	29.7	—	—	—	45.0	25.0	—	—	25.0	7.6
13. Id. sul valore locativo * .....	—	—	—	—	—	—	—	—	—	—
14. Id. sugli esercizi * .....	—	4.0	4.6	36.0	7.3	—	18.6	—	10.0	3.7
15. Id. sul bestiame * .....	2.1	25.0	8.1	—	—	6.5	2.8	—	20.0	8.5
16. Altre tasse * .....	2.1	1.1	<sup>2</sup> 4.0	51.2	8.9	0.5	<sup>2</sup> 3.8	0.8	3.3	<sup>2</sup> 3.2
17. Totale tasse (12 a 16) * .....	33.9	30.1	15.6	87.2	61.2	32.0	25.2	0.8	58.3	23.0
18. Tasse attinenti a pubbl. serv.*.	3.5	0.6	0.9	21.8	12.7	4.2	3.8	2.4	4.0	2.5
19. Concorsi dello Stato per l'istru- zione popolare * .....	9.4	26.6	10.6	.	.	.	14.7	—	23.2	8.9
20. Sovrimposta (cent. add.) .....	60	80	79	.	.	.	120	60	60	69
21. Id. ammontare * .....	30.7	39.5	57.7	204	122	45.4	60.0	44.6	73.8	42.3
22. Spese effettive * .....	153	514	125	805	892	210	246	176	280	117
23. di cui straordinarie * .....	51.5	386	3.9	—	242	65.5	33.5	20.5	44.4	16.2
24. Spese per il servizio debito * ..	—	15.5	8.9	233	111	6.8	53.5	8.4	1.6	15.3
25. Id. per l'istruz. elementare *.	26.6	48.0	35.7	.	.	.	48.8	52.3	69.3	24.0
26. di cui straordinarie * .....	—	—	—	.	.	.	1.9	0.3	11.4	—
27. Altre spese per l'istruzione * ...	19.6	290	0.9	.	.	.	5.9	—	—	5.9
28. Spese per la pubblic. benefic.*.	7.4	9.9	4.0	.	.	.	8.4	2.4	26.1	7.3
29. di cui per spedalità * .....	—	1.0	....	.	.	.	1.5	—	3.1	0.1
30. Debito comun. al 31 dic. 1913 *.	16.9	152	133	.	.	.	689	89.0	16.0	166
31. Stipendio agli impieg. ammin.*	8.0	10.0	9.9	.	.	.	15.9	12.6	16.0	6.9
32. Pensioni pagate * .....	—	—	1.9	.	.	.	5.1	3.0	—	—
33. Contributo Casse pensioni * ...	6.0	1.5	4.3	.	.	.	....	2.7	11.2	4.6

(a) In migliaia di abitanti.

\* In migliaia di lire.

<sup>1</sup> Popolazione presente al 10 giugno 1911, i dati finanziari si riferiscono all'esercizio 1912.

<sup>2</sup> Compreso il concorso dello Stato per minori introiti tasse di famiglia e bestiame.

**GLIE**

GLIE										a) Démographie
Grumo Appula	Lecce	Lucera	Man-duria	Manfre-donia	Martina Franca	Massafra	Miner-vino Murge	Mola di Bari	Molfetta	b) Finances
13.8	38.7	18.0	15.6	13.9	29.2	11.4	20.0	16.7	45.8	a) Population au 1 <sup>er</sup> Juillet 1913 (*).
54	244	122	102	108	212	89	161	109	325	Mariages.
351	1058	590	569	496	941	451	821	545	1404	Naissances vivantes.
164	841	319	363	361	433	233	420	320	720	Décès.
140	.	58	.	75	598	.	68	371	940	Immigrés.
89	.	213	.	48	245	.	70	508	683	Émigrés.
129	1071	497	132	219	331	128	266	148	687	b) Recettes effectives.*
22.8	120	18.0	11.7	40.0	37.4	5.5	37.2	1.8	13.5	Recettes patrimoniales.*
8.7	451	120	19.5	20.3	—	19.0	48.7	18.5	160	Octroi communal.*
—	86.0	28.6	1.1	11.8	35.0	14.5	31.1	13.9	98.4	Subventions de l'État.*
6.7	134	60.2	8.8	15.4	38.6	9.7	41.2	15.7	53.1	Octroi de l'État (abonnement).*
12.5	—	14.0	15.0	—	30.0	5.0	—	21.1	109	Taxe de famille.*
—	—	—	—	—	—	—	—	—	24.0	Id. sur la valeur locative.*
2.0	—	6.0	—	—	1.5	2.4	4.9	2.6	—	Id. sur les exercices.*
2.0	36.0	16.0	12.2	20.4	—	7.9	9.5	0.8	—	Id. sur le bétail.*
1.2	14.6	<sup>2</sup> 4.0	<sup>2</sup> 11.2	1.4	5.2	<sup>2</sup> 2.3	2.2	<sup>2</sup> 2.4	1.8	Autres taxes.*
17.7	50.6	40.0	38.4	21.8	36.7	17.6	16.6	26.9	134.8	Total taxes communales (12 à 16).*
1.2	44.7	8.0	4.0	4.0	15.0	2.5	2.9	2.7	18.7	Droits divers.*
9.6	21.0	12.8	11.6	—	23.2	10.3	14.0	13.2	44.8	Subventions de l'État pour l'ins-truction populaire.*
.	60	110	60	.	.	75	127	88	41	Centimes comm. sur 1 fr. d'impôt foncier.
63.0	136	176	43.7	96.8	129	54.8	98.6	60.1	77.5	Produit des centimes.*
123	984	557	127	213	438	183	271	152	573	Dépenses effectives.*
9.1	177	56.3	7.9	14.0	206	68.7	49.4	24.8	50.4	dont extraordinaires.*
16.1	364	58.1	1.0	21.2	21.9	14.2	21.6	11.2	24.5	Dépenses service de la dette.*
38.1	192	89.7	49.8	61.7	—	—	—	41.7	137	Id. pour l'instruction primaire.*
0.3	5.0	0.6	34.9	—	5.8	90.1	52.9	5.9	0.9	dont extraordinaires.*
—	30.9	—	—	—	11.5	—	—	6.0	46.0	Autres dépenses pour l'instr. publ.*
1.2	53.8	8.1	4.7	11.8	6.3	3.7	9.7	5.1	20.9	Dépenses pour l'assistance publ.*
—	1.6	.	.	0.2	1.0	0.4	0.2	0.5	1.1	dont pour les malades pauvres.*
<sup>3</sup> 251	3612	434	228	489	447	141	362	71.0	424	Dette communale au 31 déc. 1913.*
11.0	66.3	22.3	6.9	13.7	25.5	6.5	17.4	11.2	28.1	Traitements des fonctionnaires.*
0.2	13.6	3.7	0.8	2.6	3.5	0.8	1.8	0.6	0.6	Pensions de retraite.*
1.0	15.7	13.8	1.6	3.8	8.9	3.4	8.5	5.3	32.9	Contributions caisses de retraite.*

(\*) En milliers d'habitants.

\* En milliers de frs.

<sup>3</sup> Di cui L. 192.628 non ancora pagate dalla Cassa Depos. e Prest. per le costruzioni dell'edificio scolastico o Cimitero.

c) Cultura publica d) Notizie diverse e) Cifre relative	P U									
	Castel- lana	Castella- neta	Ceglie Messa- pico	Ceri- gnola	Corato	Fasano	Gallipoll	Giovi- nazzo	Gravina in Pnglla	Grotta- glle
c) 34. Sposi analfabeti ..... N.	25	40	99	•	•	•	29	72	46	38
35. Spose analfabete ..... »	41	35	162	•	•	•	37	63	87	65
36. Insegnanti elementari ..... »	17	34	22	•	•	•	28	19	68	18
37. Alunni scuole elem. (maschi) »	450	•	431	•	•	•	683	483	1020	327
38. Id. (femmine) ..... »	380	•	349	•	•	•	559	554	1180	319
d) 39. Malati curati a spese del Co- mune in ospedali locali.. N.	—	•	—	•	•	•	52	—	122	—
40. Id. in altre località ..... »	—	•	3	•	•	•	6	4	30	2
41. Giornate di spedità ..... »	—	•	13	•	•	•	1642	20	1105	27
42. Teatri e caffè-concerto ..... »	1	1	—	•	•	•	2	—	1 (1)	1
43. Cinematografi ..... »	1	1	—	•	•	•	1	1	1	1
44. Incendi ..... »	—	—	—	•	•	•	—	—	3	—
e) <b>Su 1000 abitanti :</b>										
I. <i>Nati-vivi</i> ..... N.	25.6	32.9	40.9	39.2	45.6	29.1	30.8	32.5	37.0	40.4
II. <i>Morti</i> ..... »	16.2	17.2	19.3	21.9	20.0	17.3	17.4	14.2	21.8	24.4
<b>Per abitante :</b>										
III. <i>Entrate effettive</i> ..... L.	11.20	14.00	7.00	21.20	16.10	7.87	19.90	14.70	14.70	9.51
IV. <i>Dazio in complesso</i> ..... »	2.77	0.73	1.84	7.22	1.62	1.39	10.10	6.50	1.83	1.80
V. <i>Tasse e sovrimposte</i> ..... »	5.00	6.42	3.84	7.27	4.05	2.26	6.65	3.72	6.03	5.33
VI. <i>Debito comunale</i> ..... »	1.30	14.00	7.00	•	•	•	53.80	7.42	0.73	13.60
VII. <i>Spese di beneficenza</i> ..... »	0.57	0.91	0.21	•	•	•	0.66	0.20	1.19	0.60
<b>Su 100 matrimoni :</b>										
VIII. <i>Sposi analfabeti</i> ..... N.	26.0	47.1	53.5	•	•	•	29.9	55.8	33.1	42.2
IX. <i>Spose analfabete</i> ..... »	42.7	41.2	87.5	•	•	•	38.1	48.8	62.6	72.2
<b>Su 100 lire di entrate effettive.</b>										
X. <i>Rendite patrimoniali reali</i> .. L.	2.7	30.0	15.2	16.1	33.8	9.6	9.3	1.9	19.5	10.3
XI. <i>Concorsi governativi</i> ..... »	17.1	17.4	9.0	•	•	•	6.7	20.5	13.1	12.9
XII. <i>Dazio a pro del Comune</i> .... »	18.0	3.0	17.0	27.2	5.1	7.0	40.0	33.6	6.3	12.9
XIII. <i>Tasse comunali</i> ..... »	23.2	19.7	11.7	10.3	8.4	20.3	9.9	0.5	18.2	19.8
XIV. <i>Sovrimposte</i> ..... »	21.0	37.7	43.4	24.0	16.8	28.7	23.5	25.3	23.0	36.5
XV. <i>Spese per servizio debito</i> .... »	—	10.1	6.7	27.4	15.3	4.3	21.0	4.8	0.5	13.2



G L I E										c) Culture publique
Grumo Appula	Lecce	Lucera	Man-duria	Manfredonia	Martina Franca	Massafra	Minervino Murge	Mola di Bari	Molfetta	d) Notices diverses
										e) Chiffres relatifs
23	53	43	44	50	82	43	95	.	141	e) Époux illettrés.
32	83	69	79	58	152	62	120	.	113	Épouses illettrées.
20	77	36	20	22	32	17	24	44	67	Maitres et maitresses.
398	1657	933	673	1213	736	394	911	694	1778	Écoles primaires : élèves (garçons).
514	1337	992	644	1225	607	439	808	861	2465	Id. (filles).
—	110	28	.	17	—	—	126	—	—	d) Malades soignés par la Commune dans les hopitaux locaux.
2	—	4	.	3	12	10	6	5	—	Id. dans d'autres hopitaux.
50	5238	223	.	170	367	359	7170	80	—	Journées de dégence.
1	2	2 (1)	2	—	1	1	—	—	2	Théâtres et cafés-concerts.
1	3	2	2	1	1	1	2	—	2	Cinématographes.
—	—	—	—	—	—	—	1	—	—	Incendies.
25.4	27.3	32.8	36.5	35.7	32.2	39.6	41.0	32.6	30.7	e) Sur 1000 habitants :
11.9	21.7	17.7	23.3	26.0	14.8	20.4	21.0	19.1	15.7	I. Naissances vivantes.
										II. Décès.
										Par habitant :
9.35	27.70	27.60	8.46	15.80	11.40	11.30	13.30	8.86	15.00	III. Recettes effectives.
1.09	15.10	10.00	1.80	2.59	1.32	2.54	4.50	2.04	4.65	IV. Octroi (total).
5.87	4.83	12.00	5.26	8.56	5.69	6.32	5.75	5.21	4.63	V. Taxes et centimes add.
18.20	93.30	24.10	14.60	35.20	15.30	12.40	18.10	4.25	9.26	VI. Dette communale.
0.09	1.39	0.45	0.30	0.85	0.22	0.33	0.48	0.31	0.46	VII. Dépenses ordin. pour assist. pub.
										Sur 100 mariages :
42.6	21.7	35.3	43.1	46.3	38.7	48.3	59.0	.	43.4	VIII. Époux illettrés.
59.3	34.0	56.6	77.5	53.7	71.7	69.7	74.5	.	34.8	IX. Épouses illettrées.
										Sur 100 frs. de recettes effect. :
17.7	11.2	3.6	8.9	18.3	11.3	4.3	14.0	1.2	2.0	X. Recettes patrimoniales.
7.4	10.0	8.6	15.2	5.4	17.5	20.3	16.9	18.9	20.8	XI. Subventions de l'État.
6.7	42.2	24.2	14.8	9.3	—	14.9	18.3	12.5	23.3	XII. Octroi communal.
13.7	4.7	8.0	29.1	10.0	11.1	13.8	6.2	18.2	19.6	XIII. Taxes communales.
48.8	12.7	35.4	33.1	44.2	39.0	42.8	37.1	40.6	11.3	XIV. Centimes comm. sur l'impôt fonc.
12.5	34.0	11.7	0.8	9.7	6.6	11.1	8.1	7.6	3.6	XV. Dépenses pour service de la dette.

a) Demografia b) Finanze	P U									
	Monopoli	Monte Sant' Angelo	Nardò	NoCI	Orta Nova	Palo del Colle	Putignano	Rutigliano	Buvo di Puglia	San Giovanni Rotondo
a) 1. Popolaz. al 1° Luglio 1913 (*)...	24.0	24.8	17.0	14.0	11.4	13.6	15.9	10.6	29.0	10.6
2. Matrimoni .....	232	174	148	113	109	71	111	79	258	110
3. Nati-vivi .....	719	1013	642	461	316	379	595	363	1061	446
4. Morti .....	392	761	332	245	237	226	331	182	523	196
5. Immigrati .....	183	1	—	81	89	72	63	79	—	3
6. Emigrati .....	521	531	—	323	77	123	148	28	—	76
b) 7. Entrate effettive * .....	381	239	177	153	162	134	154	91.6	576	168
8. Entrate patrimoniali reali * ...	11.9	86.4	7.9	35.9	12.9	7.3	11.5	2.7	60.7	60.8
9. Dazio a pro del Comune * ....	54.3	26.6	25.8	9.6	2.9	24.0	24.4	8.1	29.9	11.3
10. Concorsi daziari governativi * ..	30.1	16.2	—	—	—	21.3	18.3	6.0	51.0	—
11. Canone d'abbonam. daziaro * ..	30.7	26.5	14.2	10.2	10.8	15.7	11.5	2.8	35.1	8.7
12. Tassa di famiglia * .....	—	10.0	—	—	8.5	18.9	20.1	5.3	—	—
13. Id. sul valore locativo * .....	—	—	—	—	—	—	—	—	—	—
14. Id. sugli esercizi * .....	19.6	5.5	3.1	5.0	12.0	—	—	1.6	12.8	2.4
15. Id. sul bestiame * .....	17.0	11.1	21.1	6.9	10.6	—	—	—	1.6	8.0
16. Altre tasse * .....	8.4	<sup>2</sup> 3.0	4.7	—	1.7	—	<sup>2</sup> 4.1	1.4	5.9	....
17. Totale tasse (12 a 16) * .....	45.0	29.6	28.9	11.9	32.8	18.9	24.2	8.3	20.3	10.4
18. Tasse attinenti a pubbl. serv. * ..	17.7	3.3	9.8	3.1	1.4	3.9	5.7	2.8	6.5	0.4
19. Concorsi dello Stato per l'istruzione popolare * .....	33.3	30.9	13.1	12.9	15.7	12.4	10.8	8.1	21.5	9.1
20. Sovrimposta (cent. add.) .....	.	79	83	297	115	.	60	101	.	139
21. Id. ammontare * .....	158	70.6	83.1	67.3	88.6	41.5	39.7	49.2	362	75.0
22. Spese effettive * .....	468	305	182	152	158	129	175	91.4	425	144
23. di cui straordinarie * .....	132	32.8	34.5	34.8	15.1	10.3	48.2	16.9	104	18.3
24. Spese per il servizio debito * ..	56.7	86.5	3.4	10.9	22.3	6.2	—	5.0	23.7	14.7
25. Id. per l'istruz. elementare * ..	116	61.6	—	32.8	38.0	33.9	31.5	25.7	73.4	30.3
26. di cui straordinarie * .....	1.0	1.0	59.6	0.3	1.0	—	0.2	0.6	1.3	—
27. Altre spese per l'istruzione * ..	—	—	—	5.2	—	5.3	1.9	—	15.2	2.1
28. Spese per la pubblic. benefic. * ..	10.7	4.8	3.4	5.7	3.5	1.7	4.7	1.6	19.6	2.1
29. di cui per spedalità * .....	—	....	.	0.2	0.3	.	0.2	—	0.9	0.5
30. Debito comun. al 31 dic. 1913 * ..	874	922	86.7	75.0	382	103	—	57.4	449	277
31. Stipendio agli impieg. ammin. * ..	23.0	22.0	7.9	9.6	13.5	13.4	9.5	6.0	31.8	10.4
32. Pensioni pagate * .....	1.1	6.4	0.7	1.2	4.1	1.2	2.4	2.2	4.0	1.1
33. Contributo Casse pensioni * .....	8.9	0.6	3.6	4.3	4.1	4.0	5.2	4.0	9.8	4.5

(\*) In migliaia di abitanti.

\* In migliaia di lire.

<sup>1</sup> Popolazione al 10 giugno 1911.

<sup>2</sup> Compreso il concorso dello Stato per minori introiti tasse di famiglia e bestiame.

GLIE								BASILICATA		a) Démographie b) Finances
San Marco in Lamis	San Severo	San Vito del Normanni	Spinazola	Taranto	Terlizzi	Torre Maggiore	Trani	Lauria	Lavello	
19.0	32.4	13.1	12.8	70.2	<sup>1</sup> 24.7	12.8	31.2	10.5	10.5	a) Population au 1 <sup>er</sup> Juillet 1913 (a).
115	245	121	98	558	191	74	290	87	56	Mariages.
732	1305	662	428	2702	773	461	1086	300	417	Naissances vivantes.
432	693	270	271	1268	485	249	645	171	245	Décès.
13	188	.	—	942	28	50	66	30	.	Immigrés.
267	215	.	—	1658	215	500	243	146	.	Émigrés.
268	784	143	233	1803	279	192	664	68.1	90.2	b) Recettes effectives.*
50.7	107	7.9	23.6	154	37.1	56.6	51.0	9.5	26.7	Recettes patrimoniales.*
34.8	269	10.4	38.0	712	40.6	10.7	324	9.9	5.7	Octroi communal.*
1.7	—	—	9.7	215	58.8	—	100	—	—	Subventions de l'État.*
12.4	63.0	5.9	21.3	124	21.4	9.0	100	6.1	5.8	Octroi de l'État (abonnement).*
20.0	56.0	11.6	—	100	—	—	—	8.4	—	Taxe de famille.*
—	—	—	3.0	3.0	—	—	—	—	—	Id. sur la valeur locative.*
10.4	15.4	9.0	5.5	—	2.4	3.2	—	—	10.0	Id. sur les exercices.*
6.5	29.0	12.0	10.9	30.0	1.4	9.8	0.4	—	—	Id. sur le bétail.*
2.5	13.3	4.5	<sup>2</sup> 3.9	9.8	<sup>2</sup> 5.1	2.6	9.0	<sup>2</sup> 5.3	1.0	Autre taxes.*
39.4	113.7	37.1	23.3	142.8	8.9	15.6	9.4	13.7	11.0	Total taxes communales (12 à 16).*
0.8	20.2	1.8	3.3	51.8	2.4	4.3	10.5	0.7	2.3	Droits divers.*
15.5	33.1	16.9	11.7	74.3	20.7	10.7	26.2	12.0	12.4	Subventions de l'État pour l'instruction populaire.*
117	.	.	.	60	100	.	60	60	50	Centimes comm. sur 1 fr. d'impôt foncier.
81.7	137	31.0	96.8	218	95.0	84.2	99.7	14.2	27.2	Produit des centimes.*
239	735	163	232	2030	264	204	621	69.5	334	Dépenses effectives.*
33.7	61.8	70.1	44.7	469	50.9	42.4	33.3	5.5	250	dont extraordinaires.*
.	55.3	8.4	29.5	227	23.3	21.6	139	5.3	.	Dépenses service de la dette.*
.	84.8	31.7	49.3	278	58.1	35.0	70.8	26.4	260.5	Id. pour l'instruction primaire.*
45.2	—	—	2.4	5.5	—	1.6	—	0.5	242	dont extraordinaires.*
.	77.6	0.2	—	96.3	7.1	0.1	54.8	—	—	Autres dépenses pour l'instr. publ.*
6.5	16.3	2.4	5.8	54.6	14.6	5.4	36.8	0.9	1.2	Dépenses pour l'assistance publ.*
.	3.3	0.2	5.8	29.6	0.9	2.7	3.0	0.9	0.2	dont pour les malades pauvres.*
558	159	.	577	3361	478	76.1	1405	77.9	98.0	Dette communale au 31 déc. 1913.*
17.6	28.3	8.7	9.4	114	18.4	12.5	35.4	5.8	6.9	Traitements des fonctionnaires.*
1.6	2.0	0.2	—	32.1	—	0.2	5.3	1.9	0.1	Pensions de retraite.*
7.7	14.9	0.7	0.9	3.8	9.4	6.3	11.7	3.2	0.4	Contributions-caisses de retraite.*

(\*) En milliers d'habitants.

\* En milliers de frs.

c) Coltura pubblica d) Notizie diverse e) Cifre relative	P U									
	Monopoli	Monte Sant' Angelo	Nardò	Noel	Orta Nova	Palo del Colle	Putignano	Rutigliano	Ruvo di Puglia	San Giovanni Rotondo
c) 34. Sposi analfabeti . . . . . N.	109	98	70	65	43	33	38	24	119	60
35. Spose analfabete . . . . . »	165	125	76	81	53	47	80	48	149	77
36. Insegnanti elementari . . . . . »	45	34	28	20	18	23	20	15	38	38
37. Alunni Scuole elem. (maschi). »	800	881	783	595	860	575	572	334	1066	389
38. Id. (femmine) . . . . . »	759	1003	421	536	914	627	585	384	1256	537
d) 39. Malati curati a spese del Comune in ospedali locali . . N.	—	—	—	—	—	—	—	—	—	—
40. Id. in altre località . . . . . »	8	1	4	5	—	—	3	—	—	—
41. Giornate di spedalità . . . . . »	132	8	50	15	—	—	67	—	—	—
42. Teatri e caffè-concerto . . . . . »	2	1	1	—	—	2 (1)	1	—	—	—
43. Cinematografi . . . . . »	1	1	1	—	1	1	1	1	2	—
44. Incendi . . . . . »	—	—	—	—	—	1	—	—	—	—
e) <b>Su 1000 abitanti :</b>										
I. <i>Nati-vivi</i> . . . . . N.	30.0	41.7	37.8	32.9	45.3	27.9	37.4	34.3	36.6	42.1
II. <i>Morti</i> . . . . . »	16.3	31.3	19.5	17.5	20.8	16.6	20.8	17.2	18.0	18.5
<b>Per abitante :</b>										
III. <i>Entrate effettive</i> . . . . . L.	15.90	11.90	10.40	10.90	14.20	9.86	9.69	8.64	19.90	15.90
IV. <i>Dazio in complesso</i> . . . . . »	3.54	2.18	2.35	1.43	1.23	2.94	2.27	1.04	2.24	1.89
V. <i>Tasse e sovrimposte</i> . . . . . »	8.46	4.12	6.59	5.64	10.60	4.41	4.03	5.38	13.20	8.02
VI. <i>Debito comunale</i> . . . . . »	36.40	38.00	5.10	5.36	33.50	7.57	—	5.41	15.50	26.20
VII. <i>Spese di beneficenza</i> . . . . . »	0.45	0.20	0.20	0.41	0.31	0.13	0.30	0.16	0.68	0.20
<b>Su 100 matrimoni :</b>										
VIII. <i>Sposi analfabeti</i> . . . . . N.	47.0	56.3	47.3	57.5	39.5	46.6	34.2	30.4	46.1	54.6
IX. <i>Spose analfabete</i> . . . . . »	71.1	71.8	51.3	71.7	48.7	66.2	72.1	60.8	57.8	70.0
<b>Su 100 lire di entrate effettive.</b>										
X. <i>Rendite patrimoniali reali</i> . . L.	3.1	29.9	4.5	23.5	8.0	5.4	7.5	2.9	10.5	36.2
XI. <i>Concorsi governativi</i> . . . . . »	16.5	17.3	7.3	8.5	9.9	25.4	18.8	15.3	12.5	5.4
XII. <i>Dazio a pro del Comune</i> . . . . »	14.3	9.2	14.6	6.3	1.8	17.9	15.9	8.8	5.2	6.7
XIII. <i>Tasse comunali</i> . . . . . »	11.8	10.3	16.3	7.8	20.3	14.1	15.7	9.1	3.5	6.2
XIV. <i>Sovrimposte</i> . . . . . »	41.5	24.4	47.0	44.0	54.7	31.0	25.8	53.7	62.8	44.7
XV. <i>Spese per servizio debito</i> . . . . »	14.9	29.9	1.9	7.1	13.8	4.6	—	5.5	4.1	8.7

**GLIE**

**BASILICATA**

San Marco in Lamis	San Severo	San Vito del Normanni	Spinazola	Taranto	Terlizzi	Torre-maggiore	Trani	Lauria	Lavello
67	.	42	37	141	78	16	107	40	18
77	.	66	54	233	96	42	91	57	25
26	61	10	46	137	38	44	50	32	14
725	2412	423	664	3119	894	605	1320	984	630
771	2306	316	625	2769	966	560	1453	732	358
—	—	—	—	692	—	—	—	—	—
1	15	1	17	.	16	12	20	—	7
76	—	.	466	11631	426	—	426	—	65
—	1	1	—	4 (2)	1	—	1	—	—
—	2	1	—	5	2	—	2	—	1
—	—	—	—	—	—	—	—	—	—
38.5	40.3	50.6	33.4	38.5	31.3	36.0	34.8	28.6	39.7
22.7	21.4	20.6	21.2	18.1	19.6	19.5	20.7	16.3	23.3
14.10	24.20	10.90	18.20	25.70	11.30	15.00	21.30	6.49	8.59
2.48	10.30	1.22	4.61	11.90	2.51	1.56	13.60	1.52	1.10
6.37	7.75	5.19	9.38	5.14	4.21	7.82	3.50	2.67	3.62
29.40	4.91	.	45.10	47.90	19.40	5.95	45.00	7.42	9.34
0.34	0.50	0.18	0.46	0.78	0.59	0.42	1.18	0.09	0.12
58.3	.	34.7	37.8	25.3	40.9	21.6	36.9	46.0	32.1
67.0	.	54.6	55.1	41.8	50.3	56.8	31.4	65.6	44.6
18.9	13.7	5.5	10.1	8.6	13.3	29.5	7.7	14.0	29.7
6.3	4.2	11.9	9.4	16.1	29.0	5.7	19.0	25.0	13.8
13.0	34.3	7.3	16.3	39.5	14.6	5.6	48.8	14.5	6.3
14.7	14.5	26.0	10.0	7.9	3.2	8.1	1.4	20.1	12.2
30.5	17.5	21.7	41.6	12.1	34.1	43.9	15.0	20.9	30.3
.	7.0	5.9	12.7	12.6	8.3	11.3	20.9	7.8	.

c) Culture publique

d) Notices diverses

e) Chiffres relatifs

c) Époux illettrés.  
 Épouses illettrées.  
 Maîtres et maîtresses.  
 Écoles primaires : élèves (garçons).  
 Id. (filles).

d) Malades soignés par la Commune dans les hopitaux locaux.  
 Id. dans d'autres hopitaux.  
 Journées de dégence.  
 Théâtres et cafés-concerts.  
 Cinématographes.  
 Incendies.

e) Sur 1000 habitants :  
 I. Naissances vivantes.  
 II. Décès.

Par habitant :  
 III. Recettes effectives.  
 IV. Octroi (total).  
 V. Taxes et centimes add.  
 VI. Dette communale.  
 VII. Dépenses ordin. pour assist. pub.

Sur 100 mariages :  
 VIII. Époux illettrés.  
 IX. Épouses illettrées.

Sur 100 frs. de recettes effect. :  
 X. Recettes patrimoniales.  
 XI. Subventions de l'État.  
 XII. Octroi communal.  
 XIII. Taxes communales.  
 XIV. Centimes comm. sur l'impôt fonc.  
 XV. Dépenses pour service de la dette.

a) Demografia b) Finanze	BASILICATA				CALA					
	Matera	Melfi	Potenza	Rionero in Vulture	Acri	Castro- villari	Catan- zaro	Cori- gliano Calabro	Cosenza	Cotrone
a) 1. Popolaz. al 1° Luglio 1913 (²) . . .	17.9	18.4	³ 16.7	11.9	12.7	9.8	³ 34.3	16.6	26.2	10.4
2. Matrimoni . . . . . N.	139	95	98	103	97	111	241	125	189	87
3. Nati-vivi . . . . . »	640	527	475	513	451	329	1196	481	906	381
4. Morti . . . . . »	436	289	338	275	191	224	923	277	537	203
5. Immigrati . . . . . »	435	156	.	169	59	.	.	.	539	84
6. Emigrati . . . . . »	50	475	.	403	184	.	.	.	257	119
b) 7. Entrate effettive * . . . . .	264	167	461	77.9	96.8	* 204	894	181	821	311
8. Entrate patrimoniali reali * . . .	35.6	29.6	76.7	1.3	16.9	38.4	142	57.6	143	9.4
9. Dazio a pro del Comune * . . . .	28.7	33.3	102	7.3	10.5	54.5	445	34.0	412	85.0
10. Concorsi daziari governativi * .	32.4	17.5	34.4	20.6	—	10.5	85.4	7.9	27.8	19.3
11. Canone d'abbonam. daziario * .	28.4	24.5	39.5	14.4	4.0	21.1	93.5	8.0	45.9	26.3
12. Tassa di famiglia * . . . . .	—	8.0	11.0	10.1	—	12.5	30.0	—	—	—
13. Id. sul valore locativo * . . . .	—	—	—	—	—	—	—	—	—	—
14. Id. sugli esercizi * . . . . .	18.0	7.0	6.0	4.4	2.6	5.3	12.0	—	20.7	6.0
15. Id. sul bestiame * . . . . .	—	—	—	1.3	7.1	2.4	8.0	—	1.4	14.0
16. Altre tasse * . . . . .	¹ 19.2	1.6	2.5	¹ 1.1	¹ 1.5	¹ 3.3	1.7	¹ 0.8	¹ 7.0	5.2
17. Totale tasse (12 a 16) * . . . . .	37.2	16.6	19.5	16.9	11.2	23.5	51.7	0.8	29.1	25.2
18. Tasse attinenti a pubbl. serv.* .	9.0	3.1	11.2	1.6	0.5	6.5	35.3	0.8	15.6	14.0
19. Concorsi dello Stato per l'istru- zione popolare * . . . . .	32.4	21.8	.	7.8	20.2	16.4	.	14.0	42.0	19.6
20. Sovrimposta (cent. add.) . . . . .	.	49	.	.	98	45	.	60	77	39
21. Id. ammontare * . . . . .	75.8	38.4	63.0	14.8	32.0	23.4	76.7	58.8	82.0	58.3
22. Spese effettive * . . . . .	264	141	1159	569	97.8	245	1435	244	822	300
23. di cui straordinarie * . . . . .	44.0	12.6	848	482	15.3	85.4	634	94.1	183	58.2
24. Spese per il servizio debito * . .	.	14.8	79.4	6.1	20.8	36.6	124	10.2	167	.
25. Id. per l'istruz. elementare * . .	.	50.2	.	.	30.3	40.0	.	30.3	127	.
26. di cui straordinarie * . . . . .	97.8	1.1	.	293	0.5	3.5	.	—	3.5	72.1
27. Altre spese per l'istruzione * . . .	.	4.2	.	.	—	27.7	.	16.9	21.2	.
28. Spese per la pubblic. benefic.* .	1.9	1.9	.	1.7	3.6	3.7	.	6.8	9.9	6.8
29. di cui per spedalità * . . . . .	—	0.2	.	.	—	0.9	.	2.0	1.1	.
30. Debito comun. al 31 dic. 1913 * .	171	220	.	63.5	189	325	.	52.2	1915	.
31. Stipendio agli impieg. ammin.* .	10.9	11.5	.	7.7	5.1	9.8	.	9.6	41.4	9.5
32. Pensioni pagate * . . . . .	1.5	0.4	.	—	—	0.4	.	3.3	14.4	2.7
33. Contributo Casse pensioni * . . .	7.2	6.7	.	3.8	0.4	7.1	.	3.9	11.3	8.2

(²) In migliaia di abitanti.

\* In migliaia di lire

¹ Compreso il concorso dello Stato per minori introiti tasse di famiglia e bestiame.

BRIA					SICILIA					
Nicastro	Paola	Riggio di Calabria	Rossano	Siderno	Acireale	Adernò	Agira	Alcamo	Avola	a) Démographie
										b) Finances
17.2	10.4	47.1	12.7	13.2	38.9	30.3	22.9	34.2	18.0	a) Population au 1 <sup>er</sup> Juillet 1913 (2).
152	90	373	98	87	342	152	135	312	198	Mariages.
774	391	1936	495	395	1126	956	699	1281	681	Naissances vivantes.
541	161	1033	241	223	659	502	339	671	362	Décès.
.	—	598	203	16	156	.	57	32	9	Immigrés.
.	324	1857	664	170	384	.	—	275	71	Émigrés.
232	659	2484	464	116	610	287	95.9	397	211	b) Recettes effectives.*
20.8	4.0	208	36.1	3.5	14.8	50.8	0.8	26.5	10.4	Recettes patrimoniales.*
108	96.0	826	61.7	18.0	282	138	12.9	40.1	77.6	Octroi communal.*
35.8	11.9	151	3.2	10.0	74.7	30.9	—	45.2	56.8	Subventions de l'État.*
17.8	8.7	164	28.5	6.5	94.6	26.7	8.1	14.8	26.2	Octroi de l'État (abonnement).*
—	6.0	—	—	6.0	—	—	—	—	—	Taxe de famille.*
—	—	—	—	—	—	—	—	45.0	—	Id. sur la valeur locative.*
3.3	6.0	26.5	6.2	5.6	—	—	1.8	5.0	—	Id. sur les exercices.*
—	2.0	1.6	3.3	2.4	—	—	6.2	3.8	—	Id. sur le bétail.*
2.4	<sup>1</sup> 3.0	5.4	<sup>1</sup> 3.2	0.7	1.5	—	<sup>1</sup> 2.3	<sup>1</sup> 5.2	—	Autres taxes.*
5.7	17.0	33.5	12.7	14.7	1.5	—	10.3	59.0	—	Total taxes communales (12 à 16).*
9.8	1.5	50.4	12.6	1.2	7.8	8.8	0.7	4.1	3.2	Droits divers.*
16.4	16.4	36.7	11.5	11.2	77.3	17.0	20.3	19.3	14.4	Subventions de l'État pour l'instruction populaire.*
.	122	.	81	68	180	.	.	42	60	Centimes comm. sur 1 fr. d'impôt foncier.
24.0	26.3	95.7	48.2	16.0	123	38.3	44.6	122	29.4	Produit des centimes.*
1820	667	2983	746	108	975	30.7	99.1	495	191	Dépenses effectives.*
1566	484	1510	586	24.9	437	81.9	8.2	134	19.9	dont extraordinaires.*
53.8	33.2	103	12.1	13.7	93.9	28.5	13.3	50.5	27.7	Dépenses service de la dette.*
56.5	64.6	147	39.3	31.8		54.7		114	32.1	Id. pour l'instruction primaire.*
3.0	0.2	—	—	—	491	0.6	47.3	4.6	0.6	dont extraordinaires.*
43.3	—	738	47.5	—	—	—	—	—	—	Autres dépenses pour l'instr. publ.*
8.4	3.3	60.9	5.3	0.8	12.4	6.6	0.2	11.2	10.3	Dépenses pour l'assistance publ.*
.	0.4	6.0	.	0.4	0.9	0.8	.	1.9	1.0	dont pour les malades pauvres.*
344	796	2063	238	189	790	558	499	656	228	Dette communale au 31 déc. 1913.*
14.3	9.4	89.3	7.7	4.6	35.3	10.1	6.7	24.8	10.2	Traitements des fonctionnaires.*
1.2	—	52.5	0.6	—	17.5	4.9	0.5	12.6	—	Pensions de retraite.*
3.3	5.6	14.5	7.0	4.0	15.4	1.4	4.8	—	6.9	Contributions caisses de retraite.*

(2) En milliers d'habitants.

\* En milliers de frs.

<sup>2</sup> Popolazione al Censimento del 10 giugno 1911.

<sup>3</sup> La popolazione è quella presente al 10 giugno 1911, le cifre finanziarie si riferiscono all'esercizio 1912.

c) Coltura pubblica d) Notizie diverse e) Cifre relative	BASILICATA				CALA					
	Matera	Melfi	Potenza	Bionero in Vulture	Acri	Castro- villari	Catan- zaro	Cori- gliano Calabro	Cosenza	Cotrone
c) 34. Sposi analfabeti . . . . . N.	64	46	.	28	73	50	.	72	55	27
35. Spose analfabete . . . . . »	80	50	.	63	92	67	.	83	94	38
36. Insegnanti elementari . . . . . »	28	29	.	28	23	20	.	21	56	29
37. Alunni scuole elem. (maschi) »	839	700	.	452	396	395	.	403	1052	608
38. Id. (femmine) . . . . . »	785	800	.	411	274	345	.	520	612	499
d) 39. Malati curati a spese del Co- mune in ospedali locali.. N.	—	19	.	—	—	—	.	—	83	331
40. Id. in altre località . . . . . »	7	3	.	1	—	5	.	—	6	—
41. Giornate di spedalità . . . . . »	285	549	.	199	—	514	.	—	1272	5915
42. Teatri e caffè-concerto . . . . . »	1	1	.	—	—	—	.	1	3 (1)	1
43. Cinematografi . . . . . »	1	1	.	1	—	1	.	1	2	—
44. Incendi . . . . . »	—	—	.	—	—	1	.	—	3 (1)	—
e) <b>Su 1000 abitanti :</b>										
I. <i>Nati-vivi</i> . . . . . N.	35.8	39.4	28.4	43.1	35.5	33.6	34.9	29.0	34.6	36.7
II. <i>Morti</i> . . . . . »	24.4	21.6	20.2	23.1	15.1	22.9	26.9	16.7	20.5	19.6
<b>Per abitante :</b>										
III. <i>Entrate effettive</i> . . . . . L.	14.80	12.50	27.60	6.55	7.62	20.90	26.10	10.90	31.30	29.90
IV. <i>Dazio in complesso</i> . . . . . »	3.19	4.33	8.47	1.85	1.11	7.76	15.70	2.53	17.50	10.70
V. <i>Tasse e sovrimposte</i> . . . . . »	6.32	4.11	4.94	2.69	3.39	4.80	3.70	3.62	4.24	7.98
VI. <i>Debito comunale</i> . . . . . »	9.55	16.40	.	5.34	14.90	33.20	.	3.15	73.10	.
VII. <i>Spese di beneficenza</i> . . . . . »	0.11	0.14	.	0.15	0.29	0.38	.	0.41	0.38	0.66
<b>Su 100 matrimoni :</b>										
VIII. <i>Sposi analfabeti</i> . . . . . N.	46.1	48.4	.	27.2	75.3	45.0	.	57.6	29.1	31.1
IX. <i>Spose analfabete</i> . . . . . »	57.6	52.7	.	61.2	94.9	60.4	.	66.4	49.7	43.7
<b>Su 100 lire di entrate effettive.</b>										
X. <i>Rendite patrimoniali reali</i> .. L.	13.5	17.7	16.6	1.7	17.5	18.8	15.9	31.8	17.4	3.0
XI. <i>Concorsi governativi</i> . . . . . »	31.1	23.4	.	37.2	21.7	13.7	.	12.7	8.6	12.6
XII. <i>Dazio a pro del Comune</i> . . . . . »	10.9	19.9	22.1	9.4	10.8	26.7	49.8	18.8	50.2	27.3
XIII. <i>Tasse comunali</i> . . . . . »	14.1	9.9	4.2	21.7	11.6	11.5	5.8	0.4	3.5	8.1
XIV. <i>Sovrimposte</i> . . . . . »	28.7	23.0	13.6	19.0	33.1	11.5	8.6	32.5	10.0	18.8
XV. <i>Spese per servizio debito</i> . . . . . »	.	8.9	17.2	7.8	21.5	17.9	13.9	5.6	20.3	.



B R I A					S I C I L I A					e) Culture publique d) Notices diverses e) Chiffres relatifs
Nicastro	Paola	Reggio di Calabria	Rossano	Siderno	Acireale	Aderò	Agira	Alcamo	Avola	
.	55	171	52	36	127	96	91	126	87	c) Époux illettrés.
.	72	183	60	47	176	104	76	133	129	Épouses illettrées.
37	30	79	29	20	69	29	23	56	31	Maîtres et maîtresses.
739	570	1791	374	690	1614	614	676	1479	1600	Écoles primaires : élèves (garçons).
640	330	1395	458	420	1253	711	836	1467	1300	Id. (filles).
—	—	.	—	—	.	—	—	—	—	d) Malades soignés par la Commune dans les hopitaux locaux.
—	—	.	—	—	.	14	—	54	32	Id. dans d'autres hopitaux.
—	—	.	—	—	.	512	—	—	350	Journées de dégence.
1	1	1	1	1	2	1	1	1	1	Théâtres et cafés-concerts.
1	—	3	1	1	1	1	1	2	1	Cinématographes.
1	—	3	3	—	—	—	—	4 (2)	—	Incendies.
45.0	37.6	41.1	39.0	29.9	28.9	31.6	30.5	37.5	37.8	e) Sur 1000 habitants :
31.5	15.5	21.9	19.0	16.9	16.9	16.6	14.8	19.6	20.1	I. Naissances vivantes.
										II. Décès.
										Par habitant :
13.50	63.40	52.70	36.50	8.79	15.70	9.47	4.19	11.60	11.70	III. Recettes effectives.
7.33	10.10	21.00	7.10	1.82	9.70	5.45	0.92	1.61	5.78	IV. Octroi (total).
1.74	4.13	2.74	4.81	2.35	3.19	1.27	2.40	5.29	1.61	V. Taxes et centimes add.
20.00	76.60	43.80	18.80	14.30	20.30	18.40	21.80	19.20	12.70	VI. Dette communale.
0.49	0.32	1.29	0.42	0.06	0.32	0.22	0.01	0.33	0.57	VII. Dépenses ordin. pour assist. pub.
.	61.1	45.8	53.1	41.4	37.1	63.2	67.4	40.4	43.9	Sur 100 mariages :
.	80.0	49.1	61.3	54.1	51.5	68.4	56.3	42.6	65.2	VIII. Époux illettrés.
										IX. Épouses illettrées.
9.0	0.6	8.4	7.8	3.0	2.4	17.7	0.8	6.7	4.9	Sur 100 frs. de recettes effect. :
22.4	4.5	7.6	3.2	18.1	24.9	16.7	22.9	17.6	33.7	X. Recettes patrimoniales.
46.6	14.6	33.3	13.3	15.5	46.2	48.1	13.5	10.1	36.8	XI. Subventions de l'État.
2.5	2.6	1.3	2.7	12.7	0.2	—	10.7	14.9	—	XII. Octroi communal.
10.4	4.0	3.9	10.4	13.8	20.2	13.4	46.5	30.7	13.9	XIII. Taxes communales.
23.2	5.0	4.2	2.6	11.8	15.4	9.9	13.9	12.7	13.1	XIV. Centimes comm. sur l'impôt fonc.
										XV. Dépenses pour service de la dette.

a) Demografia b) Finanze	S I C I									
	Barra- franca	Bivona	Calascel- betta	Calata- fimi	Caltagirone	Caltanissetta	Campobello di Licata	Canicatti	Canicattini Bagni	Carini
a) 1. Popolaz. al 1° Luglio 1913 (a)...	12.4	5.9	10.2	10.6	46.6	<sup>1</sup> 41.8	14.5	31.5	10.8	12.4
2. Matrimoni ..... N.	111	29	74	115	221	287	101	192	88	117
3. Nati-vivi ..... »	508	174	257	375	1232	1186	463	1117	339	461
4. Morti ..... »	313	102	178	248	924	845	180	590	169	231
5. Immigrati ..... »	200	115	30	231	21	.	—	80	—	—
6. Emigrati ..... »	450	.	205	359	91	.	—	7	—	704
b) 7. Entrate effettive *	75.8	59.7	86.4	111	940	1151	91.0	422	80.5	137
8. Entrate patrimoniali reali *	0.2	1.5	1.1	7.0	614	158	..	2.6	7.2	11.2
9. Dazio a pro del Comune *	10.6	1.6	5.0	10.8	100	354	6.0	290	3.6	7.1
10. Concorsi daziari governativi *	2.8	—	2.6	—	—	111	1.2	—	—	—
11. Canone d'abbonam. daziario *	6.6	2.2	3.5	6.0	53.8	112	6.3	34.2	4.3	7.1
12. Tassa di famiglia *	17.3	—	10.6	—	—	—	—	30.6	25.0	6.0
13. Id. sul valore locativo *	—	—	—	—	—	—	—	—	—	3.3
14. Id. sugli esercizi *	2.0	2.1	1.5	2.1	—	32.0	2.0	4.1	4.8	0.5
15. Id. sul bestiame *	4.2	—	8.6	9.0	—	23.8	2.8	—	—	3.0
16. Altre tasse *	0.7	0.1	<sup>2</sup> 2.7	1.1	—	6.1	<sup>2</sup> 3.5	<sup>2</sup> 5.8	—	0.7
17. Totale tasse (12 a 16) *	24.2	2.2	23.4	12.2	—	61.9	8.3	40.5	29.8	13.5
18. Tasse attinenti a pubbl. serv.*	0.9	0.6	0.6	2.3	30.0	11.7	3.7	4.3	2.0	0.5
19. Concorsi dello Stato per l'istruzione popolare *	10.6	—	11.5	11.5	44.8	.	10.9	28.0	1.2	9.2
20. Sovrimposta (cent. add.)	.	209	.	127	60	.	181	82	.	.
21. Id. ammontare *	26.0	50.1	37.3	60.5	79.3	253	53.5	37.5	17.5	91.3
22. Spese effettive *	69.2	60.1	91.3	115	889	1334	101	880	80.5	161
23. di cui straordinarie *	2.8	5.0	14.6	20.5	116	378	22.4	575	13.3	33.3
24. Spese per il servizio debito *	—	0.6	—	0.3	55.0	255	4.7	26.0	1.8	8.8
25. Id. per l'istruz. elementare *	23.4	21.4	32.6	36.5	88.3	.	.	107	25.0	29.9
26. di cui straordinarie *	—	0.1	2.8	—	—	.	37.9	17.0	—	0.5
27. Altre spese per l'istruzione *	—	0.9	—	1.3	55.9	.	.	—	1.0	4.6
28. Spese per la pubblic. benefic.*	2.7	0.8	3.1	6.7	43.4	.	2.2	14.4	3.7	5.7
29. di cui per spedalità *	.	—	0.2	1.5	1.6	.	—	—	2.5	....
30. Debito comun. al 31 dic. 1913 *	—	12.5	14.8	2.0	—	.	.	236	5.7	115
31. Stipendio agli impieg. ammin.*	8.9	6.0	5.9	6.0	60.3	.	5.9	25.2	6.9	7.1
32. Pensioni pagate *	2.4	1.3	2.1	—	39.4	.	0.8	7.7	....	4.7
33. Contributo Casse pensioni *	0.7	3.1	3.7	4.9	9.0	.	0.6	8.8	1.9	4.5

(\*) In migliaia di abitanti.

\* In migliaia di lire.

<sup>1</sup> La popolazione è quella segnata dal censimento del 10 giugno 1911, i dati finanziari si riferiscono all'anno 1912.

<sup>2</sup> Compreso il concorso dello Stato per minori introiti tasse di famiglia e bestiame.

L I A

Carlentini	Castellammare del Golfo	Castellavetro	Castiglione di Stabia	Castro-giovanni	Castro-reale	Catania	Cefalù	Chiaromonte Guifi	Favara
11.3	18.0	25.9	14.5	30.0	11.1	216	13.0	13.5	23.2
63	145	183	80	167	96	1559	85	76	206
317	663	813	361	781	350	6216	272	382	970
168	360	541	209	512	185	3726	188	234	709
.	2	.	—	438	36	1856	120	63	.
.	1390	.	132	359	49	1931	480	269	88
115	174	320	149	328	147	5711	171	81.8	236
1.7	2.6	2.3	23.4	43.7	27.8	195	10.7	1.9	13.7
0.7	23.0	51.2	15.5	104	7.9	3626	59.2	1.9	52.1
0.9	33.7	24.1	5.9	4.4	7.0	725	34.3	—	65.7
5.3	10.7	20.1	6.1	22.0	6.9	779	17.0	5.0	12.9
—	—	35.0	—	—	12.0	—	—	12.5	33.0
—	—	—	3.0	—	—	15.0	—	—	—
0.5	5.0	—	0.5	12.0	2.0	93.0	2.8	1.0	2.0
8.1	9.8	9.4	—	15.5	5.0	—	2.4	4.5	10.0
<sup>2</sup> 6.0	1.1	<sup>2</sup> 20.8	0.2	<sup>2</sup> 15.0	<sup>2</sup> 1.2	64.8	<sup>2</sup> 2.1	<sup>2</sup> 1.8	<sup>2</sup> 1.8
14.6	15.9	65.2	3.7	42.5	20.2	172.8	7.3	19.8	46.8
0.1	2.1	5.9	0.4	13.4	0.5	130	0.9	0.8	4.4
7.8	25.5	32.1	11.8	30.9	14.7	180	14.9	13.0	15.1
168	.	60	206	60	13	96	60	.	62
86.5	58.5	68.4	75.1	65.6	31.9	524	24.1	43.8	29.2
111	173	590	148	999	143	6376	191	184	236
30.5	29.4	312	36.3	742	31.3	877	27.6	110	25.4
8.6	11.9	12.1	35.4	—	5.6	678	16.0	—	64.1
23.6	63.2	74.2	32.2	86.8	44.0	—	38.1	128	40.8
—	2.4	2.1	1.5	—	0.9	1358	0.4	98.2	0.4
0.7	—	2.8	—	—	—	—	12.0	—	—
3.2	5.6	27.8	4.1	9.9	3.1	546	5.2	3.9	7.0
0.5	1.5	0.2	0.8	0.5	0.5	.	—	3.9	—
.	142	281	644	—	145	12313	104	—	767
4.6	11.5	19.3	4.7	15.4	7.2	203	9.3	6.8	14.2
2.1	3.7	4.4	1.5	12.7	0.7	258	0.8	0.1	11.5
2.2	5.8	6.7	3.9	.	2.7	—	6.6	4.0	2.5

a) Démographie

b) Finances

a) Population au 1<sup>er</sup> Juillet 1913 (a).

Mariages.

Naissances vivantes.

Décès.

Immigrés.

Émigrés.

b) Recettes effectives.\*

Recettes patrimoniales.\*

Octroi communal.\*

Subventions de l'État.\*

Octroi de l'État (abonnement).\*

Taxe de famille.\*

Id. sur la valeur locative.\*

Id. sur les exercices.\*

Id. sur le bétail.\*

Autres taxes.\*

Total taxes communales (12 à 16).\*

Droits divers.\*

Subventions de l'État pour l'instruction populaire.\*

Centimes comm. sur 1 fr. d'impôt foncier.

Produit des centimes.\*

Dépenses effectives.\*

dont extraordinaires.\*

Dépenses service de la dette.\*

Id. pour l'instruction primaire.\*

dont extraordinaires.\*

Autres dépenses pour l'instr. publ.\*

Dépenses pour l'assistance publ.\*

dont pour les malades pauvres.\*

Dettes communales au 31 déc. 1913.\*

Traitements des fonctionnaires.\*

Pensions de retraite.\*

Contributions caisses de retraite.\*

(\*) En milliers d'habitants.

\* En milliers de frs.

c) Coltura pubblica d) Notizie diverse e) Cifre relative	SICI									
	Barra- franca	Bivona	Calasci- betta	Calata- fimi	Calta- glirone	Calta- nissetta	Campo- bello di Licata	Canicatti	Canicattini Bagni	Carini
c) 34. Sposi analfabeti . . . . . N.	49	16	30	45	122	.	79	82	31	37
35. Spose analfabete . . . . . »	62	16	28	42	129	.	74	105	52	46
36. Insegnanti elementari . . . . . »	15	16	18	23	58	.	21	49	28	23
37. Alunni scuole elem. (maschi) »	483	279	375	661	1418	.	610	1473	475	464
38. Id. (femmine) . . . . . »	550	284	332	614	1308	.	564	1346	451	595
d) 39. Malati curati a spese del Co- mune in ospedali locali. . N.	—	—	—	—	—	.	—	48	—	—
40. Id. in altre località . . . . . »	—	—	—	10	—	.	—	5	2	—
41. Giornate di spedalità. . . . . »	—	—	—	160	—	.	—	738	40	—
42. Teatri e caffè-concerto . . . . . »	1	1	1	1	2	.	—	1	—	1
43. Cinematografi . . . . . »	1	1	1	1	1	.	2	2	—	1
44. Incendi . . . . . »	—	—	—	3 (1)	5	.	—	—	—	—
e) <b>Su 1000 abitanti :</b>										
I. <i>Nati-vivi</i> . . . . . N.	41.0	29.5	25.2	35.4	26.4	28.7	31.9	35.5	31.4	37.2
II. <i>Morti</i> . . . . . »	25.3	17.3	17.5	23.4	19.8	20.5	12.4	18.7	15.7	18.7
<b>Per abitante :</b>										
III. <i>Entrate effettive</i> . . . . . L.	6.08	10.10	8.48	10.50	20.20	27.90	6.28	13.40	7.46	11.10
IV. <i>Dazio in complesso</i> . . . . . »	1.37	0.68	0.79	1.61	3.30	11.30	0.83	10.30	0.74	1.13
V. <i>Tasse e sovrimposte</i> . . . . . »	4.03	8.82	5.98	6.89	1.70	7.62	4.28	2.48	4.36	8.47
VI. <i>Debito comunale</i> . . . . . »	—	2.12	1.45	0.19	.	.	.	7.49	0.53	9.28
VII. <i>Spese di beneficenza</i> . . . . . »	0.22	0.14	0.31	0.64	0.93	.	0.15	0.46	0.35	0.46
<b>Su 100 matrimoni :</b>										
VIII. <i>Sposi analfabeti</i> . . . . . N.	44.2	55.2	40.5	39.2	55.2	.	78.3	42.7	35.3	31.7
IX. <i>Spose analfabete</i> . . . . . »	55.9	55.2	37.8	36.6	58.4	.	73.3	54.7	59.2	39.4
<b>Su 100 lire di entrate effettive.</b>										
X. <i>Rendite patrimoniali reali</i> . . L.	0.3	2.5	1.3	6.3	65.3	13.8	....	0.6	8.9	8.2
XI. <i>Concorsi governativi</i> . . . . . »	17.3	—	18.5	10.4	4.8	.	14.3	6.9	1.5	6.7
XII. <i>Dazio a pro del Comune</i> . . . . . »	14.1	2.7	5.8	9.7	10.6	30.8	6.6	68.7	4.5	5.2
XIII. <i>Tasse comunali</i> . . . . . »	32.1	3.7	27.1	11.0	—	5.4	9.1	9.6	37.0	9.9
XIV. <i>Sovrimposte</i> . . . . . »	34.5	83.9	43.2	54.5	8.4	22.0	58.8	8.9	21.8	66.7
XV. <i>Spese per servizio debito</i> . . . . . »	—	1.0	—	0.3	5.8	22.2	5.2	6.2	2.2	6.4

**L I A**

Carlen- tini	Castel- lammare del Golfo	Castel- vetrano	Casti- gilone di Sicilia	Castro- giovanni	Castro- reale	Catania	Cefalù	Chiara- monte Gulf	Favara
29	59	83	37	81	32	503	37	44	121
28	51	87	50	88	68	572	19	47	122
13	29	81	20	37	23	437	24	18	32
526	825	1068	876	942	380	6655	.	498	934
424	900	1128	864	934	220	7881	.	404	703
—	—	(1)	—	—	—	.	—	—	—
—	—	—	7	—	8	.	—	3	—
—	—	—	437	—	160	.	—	52	—
—	1	—	—	1	1	.	1	—	—
1	—	2	—	2	—	.	1	1	—
—	—	—	—	4 (1)	1 (1)	.	—	—	1
28.1	36.8	31.4	24.9	26.0	31.6	28.8	20.9	28.3	41.8
14.9	20.0	20.9	14.4	17.1	16.7	17.3	14.5	17.3	30.6
10.20	9.67	12.40	10.30	10.90	13.30	26.40	13.20	6.06	10.20
0.53	1.89	2.74	1.52	4.20	1.36	20.40	5.85	0.52	2.80
8.94	4.11	5.17	5.45	3.60	4.69	3.23	2.39	4.74	3.28
.	7.89	10.90	44.40	—	13.10	57.00	8.00	—	33.10
0.29	0.31	10.70	0.28	0.33	0.28	2.53	0.40	0.29	0.31
46.1	40.7	45.4	46.3	48.5	33.4	32.3	43.6	57.9	58.7
44.5	35.2	47.5	62.5	52.7	70.9	36.7	22.4	61.9	59.2
1.5	1.5	0.7	15.7	13.3	18.9	3.4	6.3	2.3	5.8
13.1	33.9	17.8	12.1	11.6	15.0	15.9	29.2	17.1	34.4
0.6	13.2	16.0	10.4	31.7	5.4	63.5	34.6	2.3	22.1
7.4	9.1	20.4	2.5	13.0	13.8	3.0	4.3	24.2	19.8
75.3	33.6	21.4	50.4	20.0	21.7	9.2	14.1	53.5	12.4
7.5	6.8	3.8	23.8	—	3.8	11.9	9.4	—	27.2

c) Culture publique  
d) Notices diverses  
e) Chiffres relatifs

c) Époux illettrés.  
Épouses illettrées.  
Maîtres et maîtresses.  
Écoles primaires : élèves (garçons).  
Id. (filles).

d) Malades soignés par la Commune  
dans les hopitaux locaux.  
Id. dans d'autres hopitaux.  
Journées de dégence.  
Théâtres et cafés-concerts.  
Cinématographes.  
Incendies.

e) **Sur 1000 habitants :**

I. *Naissances vivantes.*  
II. *Décès.*

**Par habitant :**

III. *Recettes effectives.*  
IV. *Octroi (total).*  
V. *Taxes et centimes add.*  
VI. *Dette communale.*  
VII. *Dépenses ordin. pour assist. pub.*

**Sur 100 mariages :**

VIII. *Époux illettrés.*  
IX. *Épouses illettrées.*

**Sur 100 frs. de recettes effect. :**

X. *Recettes patrimoniales.*  
XI. *Subventions de l'État.*  
XII. *Octroi communal.*  
XIII. *Taxes communales.*  
XIV. *Centimes comm. sur l'impôt fonc.*  
XV. *Dépenses pour service de la dette.*

<sup>1</sup> Il Comune paga l'assegno annuo di L. 8000 all'Ospedale Com. Vittorio Emanuele per cura e ricovero degli ammalati del Comune.

	S I C I								
	Francia- fonte	Girgenti	Grotte	Leonforte	Lercara Friddi	Licata	Marsala	Mazara del Vallo	Messina
<b>a) Demografia</b>									
<b>b) Finanze</b>									
a) 1. Popolaz. al 1° Luglio 1913 (*)...	12.3	26.8 <sup>1</sup>	10.1	20.8	11.3	26.0	68.8	23.6	135
2. Matrimoni ..... N.	89	176	76	119	105	218	505	222	1061
3. Nati-vivi ..... »	346	909	349	679	415	1008	1705	848	4816
4. Morti ..... »	267	729	198	365	255	698	890	460	2940
5. Immigrati ..... »	200	.	88	32	.	—	305	.	.
6. Emigrati ..... »	40	.	209	218	.	1081	208	.	.
b) 7. Entrate effettive *	151	726	96.6	122	140	421	824	336	16770
8. Entrate patrimoniali reali *	4.6	109	0.3	0.7	17.0	43.0	49.8	22.6	349
9. Dazio a pro del Comune *	9.0	308	16.0	9.0	47.0	177	242	39.0	931
10. Concorsi daziari governativi *	2.6	107	2.1	—	8.5	87.9	30.3	40.9	786
11. Canone d'abbonam. daziario *	6.3	51.8	7.5	10.5	7.2	41.5	44.9	18.5	.
12. Tassa di famiglia *	16.5	—	14.0	25.0	—	—	89.7	—	—
13. Id. sul valore locativo *	—	—	—	14.0	12.0	—	—	—	—
14. Id. sugli esercizi *	0.1	11.6	1.2	4.6	6.0	7.6	31.3	4.9	47.1
15. Id. sul bestiame *	—	7.9	2.4	—	9.0	3.6	29.9	5.5	—
16. Altre tasse *	0.4	6.9	6.0 <sup>2</sup>	5.1 <sup>2</sup>	1.6 <sup>2</sup>	3.3 <sup>2</sup>	59.8 <sup>2</sup>	4.5 <sup>2</sup>	33.0 <sup>2</sup>
17. Totale tasse (12 a 16) *	17.0	26.4	23.6	48.7	28.6	14.5	210.7	14.9	80.1
18. Tasse attinenti a pubbl. serv. *	2.9	7.7	3.0	7.5	1.2	6.2	13.4	4.5	214
19. Concorsi dello Stato per l'istruzione popolare *	42.3	.	13.3	0.3	—	21.8	83.8	25.8	173
20. Sovrimposta (cent. add.)	.	.	.	164	100	.	124	.	.
21. Id. ammontare *	58.0	118	23.6	51.8	29.4	52.0	168	167	407
22. Spese effettive *	291	730	87.1	148	124	433	988	282	17795
23. di cui straordinarie *	190	105	9.4	29.3	24.3	77.8	249	45.9	12985
24. Spese per il servizio debito *	.	141	6.4	15.2	7.9	63.1	180	27.0	769
25. Id. per l'istruz. elementare *	.	.	30.8	40.2	19.4	59.6	188	79.6	818
26. di cui straordinarie *	206	.	—	0.3	—	1.4	—	3.6	68.8
27. Altre spese per l'istruzione *	.	.	0.3	1.2	0.3	33.7	29.8	—	149
28. Spese per la pubblic. benefic. *	3.4	.	2.9	3.7	4.9	9.1	27.6	11.6	157
29. di cui per spedalità *	0.2	.	....	0.7	—	5.3	6.4	2.8	2.0
30. Debito comun. al 31 dic. 1913 *	127	.	.	268	75.0	2816	1823	442	9031
31. Stipendio agli impieg. ammin. *	6.8	.	9.1	7.5	8.6	17.2	40.0	15.1	201
32. Pensioni pagate *	1.3	.	1.7	—	—	2.6	46.2	3.2	145
33. Contributo Casse pensioni *	2.3	.	0.2	7.8	2.0	9.2	5.5	6.7	—

(\*) In migliaia di abitanti.

\* In migliaia di lire.

<sup>1</sup> La popolazione è quella segnata al censimento del 10 giugno 1911, i dati finanziari si riferiscono all'anno 1912.

**L I A**

L I A									a) Démographie
Militello in Val di Catania	Misilmeri	Modica	Monte San Giuliano	Nicosia	Niscemi	Palermo	Palma di Monte- chiaro	Partanna	b) Finances
12.1	13.8	55.9 <sup>1</sup>	29.1	15.0	14.3	347	16.8	16.0	a) Population au 1 <sup>er</sup> Juillet 1913 (a).
102	106	337	281	113	153	2459	124	79	Mariages.
378	437	1511	968	443	737	10464	712	445	Naissances vivantes.
241	227	908	376	314	477	7037	402	434	Décès.
.	20	.	80	507	87	1256	.	139	Immigrés.
.	20	.	468	1055	643	3541	.	85	Émigrés.
105	119	481	303	195	152	13122	99.2	146	b) Recettes effectives.*
32.0	2.2	35.7	31.8	93.8	8.8	800	3.3	0.2	Recettes patrimoniales.*
6.5	18.4	68.7	7.5	7.7	7.7	6370	20.9	11.5	Octroi communal.*
3.7	31.4	77.3	—	—	37.7	1725	2.7	—	Subventions de l'État.*
7.0	2.0	38.4	6.8	15.3	8.5	1574	8.2	8.5	Octroi de l'État (abonnement).*
—	—	78.7	20.0	13.4	—	—	20.0	—	Taxe de famille.*
8.1	—	—	—	10.0	—	700	—	7.8	Id. sur la valeur locative.*
2.2	1.0	27.3	3.5	3.5	7.3	260	2.6	2.8	Id. sur les exercices.*
2.1	0.3	—	26.7	—	5.5	65.0	3.9	8.6	Id. sur le bétail.*
—	1.5 <sup>2</sup>	6.3	10.3 <sup>2</sup>	—	3.9 <sup>2</sup>	204 <sup>2</sup>	3.2 <sup>2</sup>	3.8 <sup>2</sup>	Autres taxes.*
12.4	2.8	112.3	60.5	26.9	16.7	1229	29.7	23.0	Total taxes communales (12 à 16).*
0.5	2.2	12.7	2.4	4.6	1.5	547	1.8	3.5	Droits divers.*
13.6	12.1	.	54.4	13.2	17.0	79.1	8.3	—	Subventions de l'État pour l'instruction populaire.*
87	.	.	203	60	156	.	97	50	Centimes comm. sur 1 fr. d'impôt foncier.
34.0	2.0	82.3	101	39.7	50.4	1489	28.7	62.1	Produit des centimes.*
111	119	451	301	207	142	21200	123	146	Dépenses effectives.*
8.8	24.3	—	67.7	32.3	24.6	10346	38.5	20.5	dont extraordinaires.*
23.8	.	115	1.6	24.7	2.0	1391	—	8.6	Dépenses service de la dette.*
34.6	29.1	.	99.0	45.1	41.8	1876	31.1	38.2	Id. pour l'instruction primaire.*
....	....	.	1.0	2.9	0.5	158	1.0	0.2	dont extraordinaires.*
—	....	.	2.8	—	—	—	—	6.5	Autres dépenses pour l'instr. publ.*
3.9	5.2	.	6.3	5.4	6.9	650	3.5	4.8	Dépenses pour l'assistance publ.*
2.2	0.1	.	2.5	0.9	.	650	0.6	.	dont pour les malades pauvres.*
199	.	.	3.1	.	39.3	23914	—	122	Dette communale au 31 déc. 1913.*
9.5	0.5	.	14.2	9.3	7.2	637	7.3	9.3	Traitements des fonctionnaires.*
—	—	.	4.0	0.3	1.7	615	3.4	0.3	Pensions de retraite.*
3.0	—	.	10.4	6.8	5.4	3.6	0.8	—	Contributions caisses de retraite.*

(a) En milliers d'habitants.

\* En milliers de frs.

<sup>2</sup> Compreso il concorso dello Stato per minori introiti tasse di famiglia e bestiame.

e) Coltura pubblica d) Notizie diverse e) Cifre relative	S I C I								
	Franco- fonte	Girgenti	Grotte	Leonforte	Lercara Friddi	Licata	Marsala	Mazara del Vallo	Messina
c) 34. Sposi analfabeti ..... N.	29	.	.	76	46	118	252	119	332
35. Spose analfabete ..... »	53	.	.	75	48	118	280	118	500
36. Insegnanti elementari ..... »	16	.	20	22	21	41	102	40	428
37. Alunni scuole elem. (maschi) »	512	.	431	569	550	1212	2487	.	5838
38. Id. (femmine) ..... »	454	.	487	599	450	1258	2428	.	5567
d) 39. Malati curati a spese del Co- mune in ospedali locali.. N.	—	.	—	—	—	11	—	.	650
40. Id. in altre località ..... »	—	.	—	7	—	20	—	.	—
41. Giornate di spedalità ..... »	—	.	—	680	—	250	—	.	—
42. Teatri e caffè-concerto ..... »	1	.	1	—	1	—	2	1	1
43. Cinematografi ..... »	2	.	—	1	—	1	2	2	6 <sup>1</sup>
44. Incendi ..... »	—	.	—	3	—	4 (1)	—	—	103(18)
e) <b>Su 1000 abitanti :</b>									
I. <i>Nati-vivi</i> ..... N.	28.2	33.9	34.6	32.6	36.8	38.8	24.8	35.9	35.7
II. <i>Morti</i> ..... »	21.7	27.2	19.7	17.5	22.6	26.9	12.9	19.5	21.8
<b>Per abitante :</b>									
III. <i>Entrate effettive</i> ..... L.	12.30	27.10	9.56	5.87	12.40	16.20	12.00	14.20	125.00
IV. <i>Dazio in complesso</i> ..... »	1.22	13.40	2.28	0.91	4.78	8.39	4.17	2.42	6.90
V. <i>Tasse e sovrimposte</i> ..... »	6.10	5.39	4.66	4.81	5.14	2.54	5.51	7.71	3.61
VI. <i>Debito comunale</i> ..... »	10.40	.	.	12.90	6.64	109.00	26.50	18.70	66.90
VII. <i>Spese di beneficenza</i> ..... »	0.28	.	0.29	0.18	0.44	0.35	0.40	0.49	1.17
<b>Su 100 matrimoni :</b>									
VIII. <i>Sposi analfabeti</i> ..... N.	32.6	.	.	63.9	43.9	54.2	49.9	53.6	31.4
IX. <i>Spose analfabete</i> ..... »	59.6	.	.	63.1	45.8	54.2	55.5	53.2	47.2
<b>Su 100 lire di entrate effettive.</b>									
X. <i>Rendite patrimoniali reali</i> .. L.	3.0	15.0	0.3	0.6	12.2	10.2	6.0	6.7	2.1
XI. <i>Concorsi governativi</i> ..... »	29.8	.	21.7	4.1	7.1	26.4	14.9	21.2	5.7 <sup>2</sup>
XII. <i>Dazio a pro del Comune</i> .... »	6.0	42.4	16.6	7.4	33.6	42.1	29.4	11.6	5,5
XIII. <i>Tasse comunali</i> ..... »	11.3	3.6	24.4	39.9	20.4	3.4	25.6	4.4	0.5
XIV. <i>Sovrimposte</i> ..... »	38.4	16.3	24.4	42.5	21.0	12.4	20.4	49.7	2.4
XV. <i>Spese per servizio debito</i> .... »	.	19.4	6.6	12.5	5.6	15.0	21.9	8.0	4.6

<sup>1</sup> Cinematografi, tutti con caffè concerto.

<sup>2</sup> Non compresi i concorsi per i provvedimenti e lavori straordinari in dipendenza del terremoto.



L I A									c) Culture publique
Milltello in Val di Catania	Misilmeri	Modica	Monte San Giuliano	Nicosia	Niscemi	Palermo	Palma di Monte- chiaro	Partanna	d) Notices diverses
									e) Chiffres relatifs
51	34	.	103	64	84	566	87	39	e) Époux illettrés.
61	43	.	160	83	77	649	99	37	Épouses illettrées.
19	38	.	53	24	25	686	21	25	Maitres et maitresses.
478	474	.	1518	539	667	14150	772	669	Écoles primaires : élèves (garçons).
459	610	.	1587	637	856	17650	505	623	Id. (filles).
—	—	.	—	30	300	58561	—	—	d) Malades soignés par la Commune dans les hopitaux locaux.
3	2	.	57	—	11	52	—	7	Id. dans d'autres hopitaux.
71	50	.	909	300	3947	269018	—	60	Journées de dégence.
—	—	.	1	1	—	9 (2)	1	1	Théâtres et cafés-concerts.
1	—	.	—	1	1	6	1	1	Cinématographes.
2	—	.	1	3	—	118(19)	—	—	Incendies.
31.3	31.7	27.0	33.3	29.5	51.6	30.2	42.4	27.8	e) Sur 1000 habitants :
19.9	16.5	16.2	12.9	20.9	33.4	20.3	23.9	27.1	I. Naissances vivantes.
									II. Décès.
									Par habitant :
8.68	8.63	8.60	10.40	13.00	10.60	37.80	5.91	9.13	III. Recettes effectives.
1.08	1.45	1.92	0.48	1.53	1.12	22.90	1.73	1.25	IV. Octroi (total).
3.80	0.36	3.48	5.53	4.47	4.69	7.83	3.45	5.31	V. Taxes et centimes add.
16.50	.	.	0.11	.	2.75	83.30	—	7.63	VI. Dette communale.
0.33	0.38	.	0.22	0.36	0.48	1.87	0.21	0.30	VII. Dépenses ordin. pour assist. pub.
									Sur 100 mariages :
50.0	32.1	.	36.7	56.7	54.9	23.0	70.2	49.4	VIII. Époux illettrés.
59.9	40.6	.	57.0	73.5	50.3	26.4	79.8	46.8	IX. Épouses illettrées.
									Sur 100 frs. de recettes effect. :
30.5	1.8	7.4	10.5	48.1	5.8	6.1	3.3	0.1	X. Recettes patrimoniales.
16.2	37.8	.	21.1	6.8	37.5	13.9	12.1	1.6	XI. Subventions de l'État.
6.2	15.5	14.3	2.5	3.9	5.1	48.7	21.1	7.9	XII. Octroi communal.
11.9	2.4	23.4	20.0	13.8	11.0	9.4	29.9	15.8	XIII. Taxes communales.
32.4	37.8	17.1	33.3	20.4	33.2	11.4	28.9	42.6	XIV. Centimes comm. sur l'impôt fonc.
22.7	.	23.9	0.5	12.7	1.3	10.6	—	5.9	XV. Dépenses pour service de la dette.

a) Demografia  b) Finanze	SICI							
	Petralla Sottana	Piazza Armerina	Pietra- perzia	Porto Empedocle	Prizzi	Racalmuto	Raffadali	Bagusa
a) 1. Popolaz. al 1° Luglio 1913 (*)...	10.7	32.8	12.3	14.2	11.0	14.3 <sup>1</sup>	11.5	37.5 <sup>2</sup>
2. Matrimoni ..... N.	80	164	67	95	82	93	110	251
3. Nati-vivi ..... »	337	774	460	488	292	437	563	1359
4. Morti ..... »	175	720	315	217	187	269	401	715
5. Immigrati ..... »	62	48	100	67	160	.	146	.
6. Emigrati ..... »	233	440	150	133	312	.	126	.
b) 7. Entrate effettive * .....	109	319	98.1	325	84.4	159	101	514
8. Entrate patrimoniali reali * ...	16.0	47.9	3.5	83.1	5.0	4.1	0.8	24.9
9. Dazio a pro del Comune * ....	7.7	32.2	8.3	108	4.1	73.9	16.5	11.5
10. Concorsi daziari governativi * .	—	15.6	—	13.4	—	42.9	2.2	19.0
11. Canone d'abbonam. daziario * .	3.6	18.2	8.8	24.1	3.0	13.6	4.0	14.1
12. Tassa di famiglia * .....	—	—	18.3	16.0	11.2	—	6.9	60.0
13. Id. sul valore locativo * .....	—	—	—	—	—	—	—	—
14. Id. sugli esercizi * .....	2.2	—	5.1	5.5	6.9	—	2.5	16.0
15. Id. sul bestiame * .....	6.0	8.3	5.1	—	12.5	—	4.0	—
16. Altre tasse * .....	0.5	4.2 <sup>3</sup>	2.5 <sup>3</sup>	1.4	6.0 <sup>3</sup>	0.4	5.3 <sup>3</sup>	2.1
17. Totale tasse (12 a 16) * .....	8.7	12.5	31.0	22.9	36.6	0.4	18.7	78.1
18. Tasse attinenti a pubbl. serv.* .	1.5	23.4	5.8	1.4	0.8	10.0	0.4	11.5
19. Concorsi dello Stato per l'istru- zione popolare * .....	.	27.5	—	—	11.0	10.1	15.4	.
20. Sovrimposta (cent. add.) .....	.	97	.	124	36	24	272	.
21. Id. ammontare * .....	63.9	103	36.0	62.4	25.0	9.9	45.1	170
22. Spese effettive * .....	112	306	99.4	355	81.0	151	104	898
23. di cui straordinarie * .....	13.2	31.5	9.5	46.1	8.9	13.0	15.3	604
24. Spese per il servizio debito * ..	7.6	21.3	8.5	92.5	13.5	8.5	17.5	82.5
25. Id. per l'istruz. elementare * .	24.4	66.2	30.8	52.1	23.3	43.8	37.4	.
26. di cui straordinarie * .....	—	2.2	1.8	0.8	1.0	0.1	0.7	.
27. Altre spese per l'istruzione * ...	1.0	18.5	0.7	—	—	2.0	—	.
28. Spese per la pubblic. benefic.* .	3.4	16.1	2.6	6.7	3.3	4.6	2.5	.
29. di cui per ospitalità * .....	0.2	1.7	—	4.9	.	0.3	1.7	.
30. Debito comun. al 31 dic 1913 * .	135	586	139	911	178	25.5	156	.
31. Stipendio agli impieg. ammin.* .	5.9	12.2	6.5	31.0	2.7	10.1	4.7	.
32. Pensioni pagate * .....	1.8	8.6	3.3	24.9	1.2	6.9	0.1	.
33. Contributo Casse pensioni * ...	2.3	8.4	0.6	7.9	3.3	—	4.1	.

(\*) In migliaia di abitanti.

\* In migliaia di lire.

<sup>1</sup> Popolazione al censimento del giugno 1911.

<sup>2</sup> La popolazione è quella segnata al censimento 10 giugno 1911, i dati finanziari si riferiscono all'anno 1912.

**L I A**

Randazzo	Evanusa	Riesi	San Cataldo	Santa Lucia del Mela	Sciacca	Scilli	Scordia
13.9	16.5	17.6	23.3	10.2	27.7	20.9	10.6
119	94	138	135	65	150	150	87
519	600	718	813	275	715	779	406
215	393	452	629	152	326	383	230
74	120	22	100	—	—	90	—
173	50	314	596	359	—	139	—
115	119	167	163	89.6	372	169	65.7
33.9	0.8	16.9	1.0	42.0	58.0	18.8	....
28.0	13.1	34.3	64.5	8.0	140	27.8	8.3
5.6	3.5	34.4	23.7	—	76.6	4.3	6.3
8.1	7.2	14.0	25.6	3.0	29.8	12.7	5.8
12.0	23.7	8.0	12.0	—	—	20.1	—
—	2.1	—	—	—	8.8	—	—
—	2.1	2.4	5.0	—	7.2	3.0	2.7
—	2.0	1.7	—	7.5	0.6	—	2.5
—	2.3 <sup>3</sup>	5.6 <sup>3</sup>	0.7	0.5	1.2	1.3	3.6 <sup>3</sup>
12.0	32.2	17.7	17.7	8.0	17.8	24.4	8.8
3.0	2.6	2.0	2.5	0.2	2.1	6.3	0.4
—	17.4	17.9	14.2	3.7	20.1	19.8	1.1
60	210	106	55	.	71	60	147
23.3	42.4	39.8	28.7	15.6	57.1	38.3	27.9
114	109	169	300	86.4	392	168	68.7
20.4	20.0	20.9	171	9.2	69.4	36.0	9.5
8.5	17.1	29.5	9.7	1.7	55.1	11.5	4.7
17.2	41.0	45.6	53.4	16.9	—	46.2	21.2
0.4	2.1	—	9.4	—	63.5	0.6	—
3.7	—	—	—	3.7	—	1.0	0.2
8.2	1.6	7.6	9.2	3.5	9.9	5.4	3.1
1.3	0.4	1.0	.	.	.	0.5	0.9
300	.	518	105	35.5	239	380	121
9.5	3.9	9.7	9.6	6.6	18.4	12.1	4.1
0.6	—	1.1	3.2	0.2	35.3	1.5	0.4
1.9	4.8	5.3	5.7	2.5	0.8	6.4	4.4

a) Démographie

b) Finances

a) Population au 1<sup>er</sup> Juillet 1913 (\*).

Mariages.  
Naissances vivantes.  
Décès.  
Immigrés.  
Émigrés.

b) Recettes effectives.\*

Recettes patrimoniales.\*  
Octroi communal.\*  
Subventions de l'État.\*  
Octroi de l'État (abonnement).\*  
Taxe de famille.\*  
Id. sur la valeur locative.\*  
Id. sur les exercices.\*  
Id. sur le bétail.\*  
Autres taxes.\*  
Total taxes communales (12 à 16).\*  
Droits divers.\*  
Subventions de l'État pour l'instruction populaire.\*  
Centimes comm. sur 1 fr. d'impôt foncier.  
Produit des centimes.\*

Dépenses effectives.\*  
dont extraordinaires.\*  
Dépenses service de la dette.\*  
Id. pour l'instruction primaire.\*  
dont extraordinaires.\*  
Autres dépenses pour l'instr. publ.\*  
Dépenses pour l'assistance publ.\*  
dont pour les malades pauvres.\*  
Dette communale au 31 déc. 1913.\*  
Traitements des fonctionnaires.\*  
Pensions de retraite.\*  
Contributions caisses de retraite.\*

(\*) En milliers d'habitants.

\* En milliers de frs.

<sup>3</sup> Compreso il concorso dello Stato per minori introiti tasse di famiglia e bestiame.

c) Coltura pubblica d) Notizie diverse e) Cifre relative	S I C I							
	Petralla Sottana	Piazza Armerina	Pietra- perzia	Porto Empedocle	Prizzi	Racalmuto	Baffadali	Bagusa
c) 34. Sposi analfabeti . . . . . N.	18	84	50	40	39	57	78	.
35. Spose analfabete . . . . . »	24	92	45	43	39	71	79	.
36. Insegnanti elementari . . . . . »	22	42	18	24	16	25	26	.
37. Alunni scuole elem. (maschi) »	489	872	392	624	360	775	380	.
38. Id. (femmine) . . . . . »	497	949	312	532	242	700	512	.
d) 39. Malati curati a spese del Co- mune in ospedali locali. . . . . N.	—	—	—	—	—	15	—	.
40. Id. in altre località . . . . . »	1	6	—	22	2	12	—	.
41. Giornate di spedalità . . . . . »	3	98	—	325	60	244	—	.
42. Teatri e caffè-concerto . . . . . »	2 (1)	1	1	2	—	1	—	.
43. Cinematografi . . . . . »	1	2	—	2	—	1	1	.
44. Incendi . . . . . »	—	—	—	—	—	1 (1)	2	.
e) <b>Su 1000 abitanti :</b>								
I. <i>Nati-vivi</i> . . . . . N.	31.5	23.6	37.4	34.4	26.6	30.6	49.0	36.2
II. <i>Morti</i> . . . . . »	16.4	22.0	25.6	15.3	17.0	18.8	34.9	19.1
<b>Per abitante :</b>								
III. <i>Entrate effettive</i> . . . . . L.	10.20	9.73	7.98	22.90	7.68	11.10	8.79	13.70
IV. <i>Dazio in complesso</i> . . . . . »	1.03	1.53	1.39	9.30	0.64	6.09	1.74	0.68
V. <i>Tasse e sovrimposte</i> . . . . . »	6.83	3.51	5.45	5.98	5.64	0.70	5.57	6.61
VI. <i>Debito comunale</i> . . . . . »	12.70	17.90	11.30	64.20	16.20	1.79	13.60	.
VII. <i>Spese di beneficenza</i> . . . . . »	0.32	0.49	0.21	0.47	0.30	0.32	0.22	.
<b>Su 100 matrimoni :</b>								
VIII. <i>Sposi analfabeti</i> . . . . . N.	22.5	51.2	74.7	42.2	47.6	61.3	70.9	.
IX. <i>Spose analfabete</i> . . . . . »	30.1	56.1	67.2	45.3	47.6	76.4	71.9	.
<b>Su 100 lire di entrate effettive.</b>								
X. <i>Rendite patrimoniali reali</i> . . . . . L.	14.7	15.0	3.6	25.6	5.9	2.6	0.8	4.8
XI. <i>Concorsi governativi</i> . . . . . »	.	14.4	1.9	4.0	17.8	33.3	20.8	.
XII. <i>Dazio a pro del Comune</i> . . . . . »	7.1	10.1	8.5	33.2	4.9	46.5	16.4	2.2
XIII. <i>Tasse comunali</i> . . . . . »	8.0	3.9	31.6	7.0	43.4	0.2	18.6	15.2
XIV. <i>Sovrimposte</i> . . . . . »	58.7	32.3	36.7	19.2	29.6	6.2	44.7	33.1
XV. <i>Spese per servizio debito</i> . . . . . »	7.0	6.7	8.7	28.5	16.0	5.3	17.4	16.1

**L I A**

Randazzo	Ravanusa	Riesi	San Cataldo	Santa Lucia del Mela	Sciaccia	Scicli	Scordia
89	52	66	60	39	71	72	49
92	61	74	81	39	81	108	63
13	26	28	28	24	28	25	11
340	750	556	777	322	708	857	460
200	800	567	762	217	727	534	382
—	.	—	—	—	—	—	—
10	.	6	9	—	—	3	—
200	.	365	98	—	—	.	—
—	1	—	—	—	1	1	1
1	1	1	1	—	1	1	1
—	—	—	—	3	—	—	3
37.4	36.4	40.8	34.9	27.0	25.8	37.3	38.3
15.5	23.8	25.7	27.0	14.9	11.8	18.3	21.7
8.28	7.21	9.49	7.00	8.79	13.40	8.09	6.20
2.59	1.21	2.73	3.86	1.08	6.14	1.91	1.33
2.52	4.55	3.24	1.97	2.36	2.71	3.02	3.49
21.60	.	29.40	4.51	3.49	8.63	18.20	11.50
0.59	0.10	0.43	0.40	0.35	0.36	0.26	0.30
74.8	55.4	47.8	44.5	60.0	47.3	48.0	56.3
77.3	64.9	53.6	60.0	60.0	54.0	72.0	72.5
29.5	0.7	10.1	0.6	46.9	15.6	11.1	....
5.2	18.5	34.2	23.3	4.5	16.1	14.2	13.7
24.4	11.0	20.5	39.6	8.9	36.0	16.5	12.6
10.5	27.1	10.6	10.9	8.9	4.8	14.4	13.4
20.3	35.7	23.8	17.6	17.4	15.4	11.7	1.7
7.4	14.4	17.7	5.9	1.9	14.8	6.8	7.1

c) Culture publique

d) Notices diverses

e) Chiffres relatifs

c) Époux illettrés.  
 Épouses illettrées.  
 Maîtres et maîtresses.  
 Écoles primaires : élèves (garçons).  
 Id. (filles).

d) Malades soignés par la Commune dans les hopitaux locaux.  
 Id. dans d'autres hopitaux.  
 Journées de dégence.  
 Théâtres et cafés-concerts.  
 Cinématographes.  
 Incendies.

e) Sur 1000 habitants :  
 I. Naissances vivantes.  
 II. Décès.

Par habitant :  
 III. Recettes effectives.  
 IV. Octroi (total).  
 V. Taxes et centimes add.  
 VI. Dette communale.  
 VII. Dépenses ordin. pour assist. pub..

Sur 100 mariages :  
 VIII. Époux illettrés.  
 IX. Épouses illettrées.

Sur 100 frs. de recettes effect. :  
 X. Recettes patrimoniales.  
 XI. Subventions de l'État.  
 XII. Octroi communal.  
 XIII. Taxes communales.  
 XIV. Centimes comm. sur l'impôt fonc.  
 XV. Dépenses pour service de la dette.

a) Demografia  b) Finanze	SICILIA							
	Serradifalco	Siracusa	Sortino	Spaccaforno	Terranova di Sicilia	Trapani	Troina	Villarosa
a) 1. Popolaz. al 1° Luglio 1913 (*)...	10.3 <sup>1</sup>	40.8 <sup>2</sup>	12.4	11.8	24.1	65.8	11.1 <sup>1</sup>	11.6
2. Matrimoni .....	68	357	58	96	227	487	86	106
3. Nati-vivi .....	321	1261	392	434	1114	1796	408	478
4. Morti .....	290	629	252	305	1048	1015	449	304
5. Immigrati .....	67	.	5	50	.	.	.	170
6. Emigrati .....	705	.	7	225	.	498	260	813
b) 7. Entrate effettive * .....	99.4	1033	114	93.7	362	1273	101	120
8. Entrate patrimoniali reali * ...	1.3	40.0	13.7	1.4	124	48.3	.	6.6
9. Dazio a pro del Comune * ....	23.0	420	11.1	15.6	60.9	420	12.2	22.4
10. Concorsi daziari governativi *.	—	96.0	1.3	1.8	26.4	128	—	9.0
11. Canone d'abbonam. daziario *.	6.8	98.8	4.9	3.1	41.7	136	6.3	7.9
12. Tassa di famiglia * .....	0.5	—	12.5	11.2	—	90.3	9.5	16.9
13. Id. sul valore locativo * .....	—	—	—	—	—	—	—	—
14. Id. sugli esercizi * .....	1.6	29.8	1.5	5.9	—	31.0	—	6.0
15. Id. sul bestiame * .....	3.0	—	2.5	3.2	—	18.3	—	4.5
16. Altre tasse * .....	0.1	4.8	—	1.4	0.8	19.8 <sup>3</sup>	—	2.0 <sup>3</sup>
17. Totale tasse (12 a 16) * .....	5.2	34.6	16.5	21.7	0.8	159.4	9.5	29.4
18. Tasse attinenti a pubbl. serv.*.	0.6	29.2	1.1	3.3	10.6	19.4	2.9	0.7
19. Concorsi dello Stato per l'istruzione popolare * .....	13.0	.	14.4	16.4	23.5	41.7	2.4	15.9
20. Sovrimposta (cent. add.) .....	21	.	179	87	6	109	50	60
21. Id. ammontare * .....	43.8	92.5	51.8	27.6	56.8	202	21.1	33.5
22. Spese effettive * .....	91.3	1067	117	119	376	1532	95.4	176
23. di cui straordinarie * .....	9.7	27.0	13.1	23.7	65.9	517	10.3	71.4
24. Spese per il servizio debito * ..	6.4	96.7	8.9	10.9	63.5	299	17.9	.
25. Id. per l'istruz. elementare *.	31.2	.	33.2	33.7	73.9	208		37.8
26. di cui straordinarie * .....	0.7	.	3.0	0.5	0.7	10.9	17.1	—
27. Altre spese per l'istruzione * ..	—	.	4.4	0.6	—	49.5		—
28. Spese per la pubblic. benefic.*.	0.6	.	3.0	0.3	31.9	21.7	4.1	2.9
29. di cui per spedalità * .....	.	.	0.1	.	6.0	8.0	0.5	0.3
30. Debito comun. al 31 dic. 1913 *.	237	.	90.6	19.7	517	4674	199	.
31. Stipendio agli impieg. ammin.*	6.2	.	22.6	6.0	21.0	87.2	4.8	5.2
32. Pensioni pagate * .....	9.0	.	5.5	0.1	3.6	48.0	—	0.4
33. Contributo Casse pensioni * .....	0.2	.	2.3	3.5	2.8	—	4.4	5.2

(\*) In migliaia di abitanti.

\* In migliaia di lire.

<sup>1</sup> Popolazione al censimento 10 giugno 1911.

<sup>2</sup> La popolazione è quella segnata al censimento del 10 giugno 1911, i dati finanziari si riferiscono all'anno 1912.

<sup>3</sup> Compreso il concorso dello Stato per minori introiti tasse di famiglia e bestiame.

**SARDEGNA**

Vizzini	Alghero	Cagliari	Iglesias	Lanusei	Nuoro	Oristano	Sassari <sup>2</sup>	a) Démographie
								b) Finances
20.2	11.9	61.9	24.7	3.7	7.4	8.2	43.1	a) Population au 1 <sup>er</sup> Juillet 1913 (a).
108	97	329	171	15	55	49	233	Mariages.
547	449	1687	781	109	197	173	1241	Naissances vivantes.
359	310	1235	495	61	147	139	809	Décès.
64	82	369	113	23	—	92	.	Immigrés.
.	266	497	175	61	400	90	.	Émigrés.
188	561 <sup>4</sup>	2128	379	64.0	209	546 <sup>5</sup>	1263	b) Recettes effectives.*
62.4	27.1	125	25.0	22.4	28.5	79.4	127	Recettes patrimoniales.*
24.5	69.4	1185	194	3.7	67.2	58.5	517	Octroi communal.*
5.9	18.5	63.6	40.2	—	6.8	6.2	79.6	Subventions de l'État.*
7.0	28.6	287	51.0	5.2	12.5	29.7	163	Octroi de l'État (abonnement).*
15.0	7.0	—	11.1	9.2	13.5	12.0	30.0	Taxe de famille.*
—	—	86.7	—	—	—	—	—	Id. sur la valeur locative.*
—	6.0	43.3	11.5	3.0	4.0	—	3.0	Id. sur les exercices.*
—	—	—	—	1.8	14.3	—	—	Id. sur le bétail.*
—	1.1	13.3	6.9 <sup>2</sup>	1.0	1.8	5.3	3.6	Autres taxes.*
15.0	14.1	143.3	29.5	15.0	33.6	17.3	36.6	Total taxes communales (12 à 16).*
4.3	10.9	93.4	2.3	0.3	6.9	7.7	251.4	Droits divers.*
16.4	12.1	68.2	17.6	—	10.3	9.8	.	Subventions de l'État pour l'instruction populaire.*
93	78	60	.	73	.	.	.	Centimes comm. sur 1 fr. d'impôt foncier.
46.1	38.3	194	37.6	11.2	33.5	24.0	176	Produit des centimes.*
187	582	2006	526	53.1	214	1115	1262	Dépenses effectives.*
22.8	418	189	208	12.2	28.0	941	239	dont extraordinaires.*
19.5	71.5	442	76.1	.	.	65.8	244	Dépenses service de la dette.*
45.6	35.9	261	105	.	42.8	350	.	Id. pour l'instruction primaire.*
0.6	—	1.4	33.1	13.5	0.1	312	.	dont extraordinaires.*
0.2	0.8	96.9	—	.	—	—	.	Autres dépenses pour l'instr. publ.*
11.5	16.6	68.3	8.4	0.2	9.2	5.6	.	Dépenses pour l'assistance publ.*
0.5	4.0	13.8	—	.	—	—	.	dont pour les malades pauvres.*
202	645	8250	1299	.	.	1341	.	Dette communale au 31 déc. 1913.*
15.1	12.0	93.5	25.9	3.6	13.6	11.7	.	Traitements des fonctionnaires.*
4.2	5.9	63.3	4.0	—	2.9	2.9	.	Pensions de retraite.*
1.4	6.4	14.4	5.7	0.8	1.4	4.6	.	Contributions caisses de retraite.*

(a) En milliers d'habitants.

\* En milliers de fr.

<sup>4</sup> Comprese L. 355.534 di entrate straordinarie.

<sup>5</sup> 335.649

c) Coltura pubblica d) Notizie diverse e) Cifre relative	SICILIA							
	Serradi- falco	Stracusa	Sortino	Spacca- forno	Terranova di Sicilia	Trapani	Troina	Villarosa
c) 34. Sposi analfabeti . . . . . N.	34	.	20	60	130	152	56	48
35. Spose analfabete . . . . . »	32	.	26	65	149	185	51	58
36. Insegnanti elementari . . . . . »	20	.	24	17	32	106	14	23
37. Alunni scuole elem. (maschi) »	626	.	504	488	943	2642	312	618
38. Id. (femmine) . . . . . »	362	.	383	470	969	2616	408	740
d) 39. Malati curati a spese del Co- mune in ospedali locali.. N.	—	.	—	—	—	575	3	—
40. Id. in altre località . . . . . »	—	.	—	—	—	22	6	10
41. Giornate di spedalità . . . . . »	—	.	—	—	—	13663	638	184
42. Teatri e caffè-concerto . . . . . »	—	.	1	—	—	2	1	1
43. Cinematografi . . . . . »	1	.	2	—	—	4	—	1
44. Incendi . . . . . »	—	.	—	—	—	.	—	—
e) <b>Su 1000 abitanti :</b>								
I. <i>Nati-vivi</i> . . . . . N.	31.2	30.9	31.6	36.8	46.2	27.3	36.8	41.2
II. <i>Morti</i> . . . . . »	28.2	15.4	20.4	25.9	43.5	15.4	40.5	26.2
<b>Per abitante :</b>								
III. <i>Entrate effettive</i> . . . . . L.	9.66	25.30	9.20	7.94	15.00	19.30	9.10	10.40
IV. <i>Dazio in complesso</i> . . . . . »	2.92	12.70	1.29	1.61	4.28	8.45	1.63	2.59
V. <i>Tasse e sovrimposte</i> . . . . . »	4.76	3.12	5.49	4.16	2.41	5.49	2.80	5.43
VI. <i>Debito comunale</i> . . . . . »	23.00	.	7.31	1.67	21.50	71.00	18.00	.
VII. <i>Spese di beneficenza</i> . . . . . »	0.06	.	0.24	0.03	1.32	0.33	0.37	0.25
<b>Su 100 matrimoni :</b>								
VIII. <i>Sposi analfabeti</i> . . . . . N.	50.0	.	34.6	62.5	57.3	31.2	65.2	45.3
IX. <i>Spose analfabete</i> . . . . . »	47.1	.	44.9	67.8	65.6	38.0	59.3	54.8
<b>Su 100 lire di entrate effettive.</b>								
X. <i>Rendite patrimoniali reali</i> . . L.	1.3	3.9	12.1	1.5	34.3	3.8	.	5.5
XI. <i>Concorsi governativi</i> . . . . . »	13.1	.	14.1	19.2	13.8	14.0	2.0	22.5
XII. <i>Dazio a pro del Comune</i> . . . . »	23.1	40.8	9.7	16.7	16.8	33.1	12.1	18.7
XIII. <i>Tasse comunali</i> . . . . . »	5.2	3.4	14.5	23.2	0.2	12.5	9.4	24.5
XIV. <i>Sovrimposte</i> . . . . . »	44.1	9.0	45.5	29.5	15.7	15.9	20.9	27.9
XV. <i>Spese per servizio debito</i> . . . . »	6.4	9.4	7.8	11.6	17.5	23.6	17.8	.



SARDEGNA								e) Culture publique
Vizzini	Alghero	Cagliari	Iglesias	Lanusci	Nuoro	Oristano	Sassari	d) Notices diverses
								e) Chiffres relatifs
56	42	99	90	3	8	21	.	c) Époux illettrés.
67	34	168	75	8	13	29	.	Épouses illettrées.
28	21	102	26	8	21	17	.	Maîtres et maîtresses.
676	586	2238	773	188	350	356	.	Écoles primaires : élèves (garçons).
759	748	2630	676	140	320	320	.	Id. (filles).
—	172	—	—	—	—	—	.	d) Malades soignés par la Commune dans les hôpitaux locaux.
—	12	151	32	—	—	—	.	Id. dans d'autres hôpitaux.
—	5937	483	—	—	—	—	.	Journées de dégence.
1	1	3 (1)	—	—	—	1	.	Théâtres et cafés-concerts
—	1	2	1	—	—	1	.	Cinématographes.
2 (1)	1 (1)	5	—	3	—	—	.	Incendies.
27.1	37.8	27.3	31.6	29.5	26.7	21.2	28.8	e) Sur 1000 habitants :
17.8	26.1	20.0	20.0	16.5	19.9	17.0	18.8	I. Naissances vivantes.
								II. Décès.
								Par habitant :
9.31	47.20	34.40	15.40	17.30	28.20	66.60	29.30	III. Recettes effectives.
1.53	8.24	23.80	9.92	2.41	10.80	10.70	15.80	IV. Octroi (total).
3.02	4.41	5.44	2.72	7.03	9.05	5.00	4.94	V. Taxes et centimes add.
10.00	54.20	133.00	52.60	.	.	164.00	.	VI. Dette communale.
0.57	1.40	1.10	0.34	0.06	1.25	0.69	.	VII. Dépenses ordin. pour assist. pub.
								Sur 100 mariages :
51.9	43.3	30.1	52.6	20.0	14.5	42.9	.	VIII. Époux illettrés.
62.1	35.1	51.1	43.9	53.3	23.6	59.2	.	IX. Épouses illettrées.
								Sur 100 frs. de recettes effect. :
33.2	4.8	5.9	6.6	35.0	13.6	14.5	10.1	X. Recettes patrimoniales.
11.7	5.5	6.2	15.8	—	8.1	2.9	.	XI. Subventions de l'État.
13.0	12.4	55.6	51.2	5.8	32.2	10.7	41.1	XII. Octroi communal.
8.0	2.5	6.7	7.8	23.4	16.1	3.2	2.9	XIII. Taxes communales.
24.5	6.8	9.1	9.9	17.5	16.0	4.4	14.0	XIV. Centimes comm. sur l'impôt fonc.
10.4	12.7	20.8	20.1	.	.	12.1	19.4	XV. Dépenses pour service de la dette.

---

## Brevi note riassuntive sulle finanze delle maggiori città nell'anno 1913.

---

Sarebbe interessante raggruppare le numerose notizie raccolte per 470 Comuni nella grande tabella che precede, classificando i Comuni in ordine di popolazione per avere, oltre alle affinità regionali rivelate dalla tabella suddetta, facili termini di confronto fra città aventi una importanza demografica non troppo dissimile.

Per evitare, con nuove e vaste elaborazioni, un ulteriore ritardo alla pubblicazione del volume, dobbiamo qui limitarci a presentare nelle due tabelle che seguono e separatamente per due gruppi di Comuni aventi rispettivamente più di 100 mila e più di 50 mila abitanti, alcuni dati riassuntivi delle finanze comunali (cifre di consuntivo) dell'anno 1913. Sono cifre tanto più interessanti inquantochè esse si riferiscono all'ultimo anno di un periodo di pace e di tranquillo sviluppo e potranno poi essere utilmente confrontate cogli aspetti nuovi presi dalla finanze locali in seguito agli avvenimenti che vanno svolgendosi mentre scriviamo.

La tab. n. 1 raccoglie dati sulla repartizione proporzionale delle varie fonti di reddito di grandi Comuni e sull'aggravio medio per abitante per varie forme d'imposta. Le città sono disposte in ordine decrescente di popolazione. Due diagrammi illustrano graficamente le condizioni di fatto esposte nella tabella. Fra le grandi città di oltre 100 mila abitanti si segnalano per elevatezza di aggravi: Genova con L. 69.30 in complesso, delle quali L. 53.41 per dazio, Firenze con L. 59.70 di cui L. 39.20 per dazio, Milano con L. 58.70 di cui L. 32.80 per dazio. Facendo astrazione da Messina, posta in condizioni speciali, presentano le cifre minime di aggravio: Napoli con L. 23.31 (di cui L. 15.08 per dazio), Catania con L. 23.63 (di cui L. 20.60 per dazio).

Fra le città aventi oltre 50 mila, ma meno di 100 mila abitanti, l'aggravio per dazio è notevole a Parma (L. 33.40), Verona (31.40), Spezia e Savona (31). Alte quote individuali per tasse e sovrimposte si rilevano a Carrara (L. 21.80),<sup>1</sup> Reggio Emilia (18.90), Ravenna (L. 17.40), Ferrara (16).

---

<sup>1</sup> L'alta quota di Carrara deriva principalmente dal notevole ricavato della tassa sui marmi.

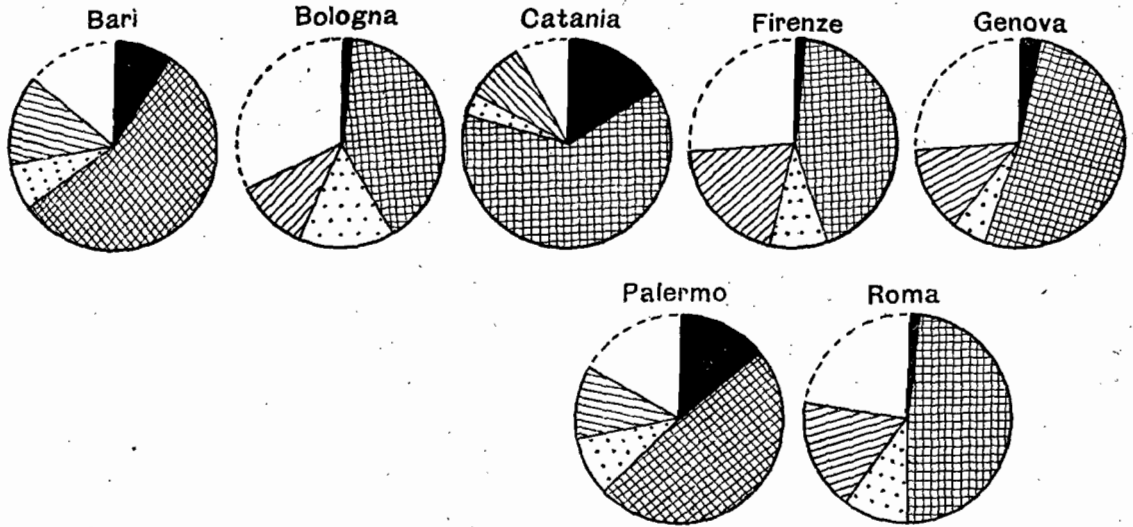
Proporzionalmente al complesso delle entrate, le *rendite patrimoniali* presentano cifre alquanto notevoli solo in qualche città (Modena, Ravenna, Reggio Emilia e Spezia): i *concorsi dello Stato* presentano speciale importanza in città meridionali e siciliane (Andria, Napoli, Catania, Taranto, Palermo); il *dazio di consumo* contribuisce per più della metà al reddito complessivo a Savona, Catania, Novara, Bari, Cagliari, Torino, Venezia, Spezia, Genova; i *proventi per tasse* hanno in generale minore importanza nelle città più grandi (massimo a Bologna col 15%, Milano col 14,4%) che in quelle fra 50 e 100 mila abitanti (massimi a Carrara 49.8%, Marsala 25.6%, Ravenna 23%): lo stesso può dirsi delle *sovrimposte* per le quali i massimi proporzionali delle grandi città sono dati da Padova (20.9%) e Firenze (20%), mentre fra le città minori si giunge al 41.6% a Reggio Emilia, al 40.5% ad Arezzo.

Il *debito comunale* per mutui e prestiti al 31 Dicembre 1913, presentava quote individuali elevatissime: a Milano con L. 339 per abitante, a Genova con L. 276, a Firenze con L. 255. Le città meridionali e siciliane, fatta eccezione di Napoli, segnano generalmente quote assai più basse.

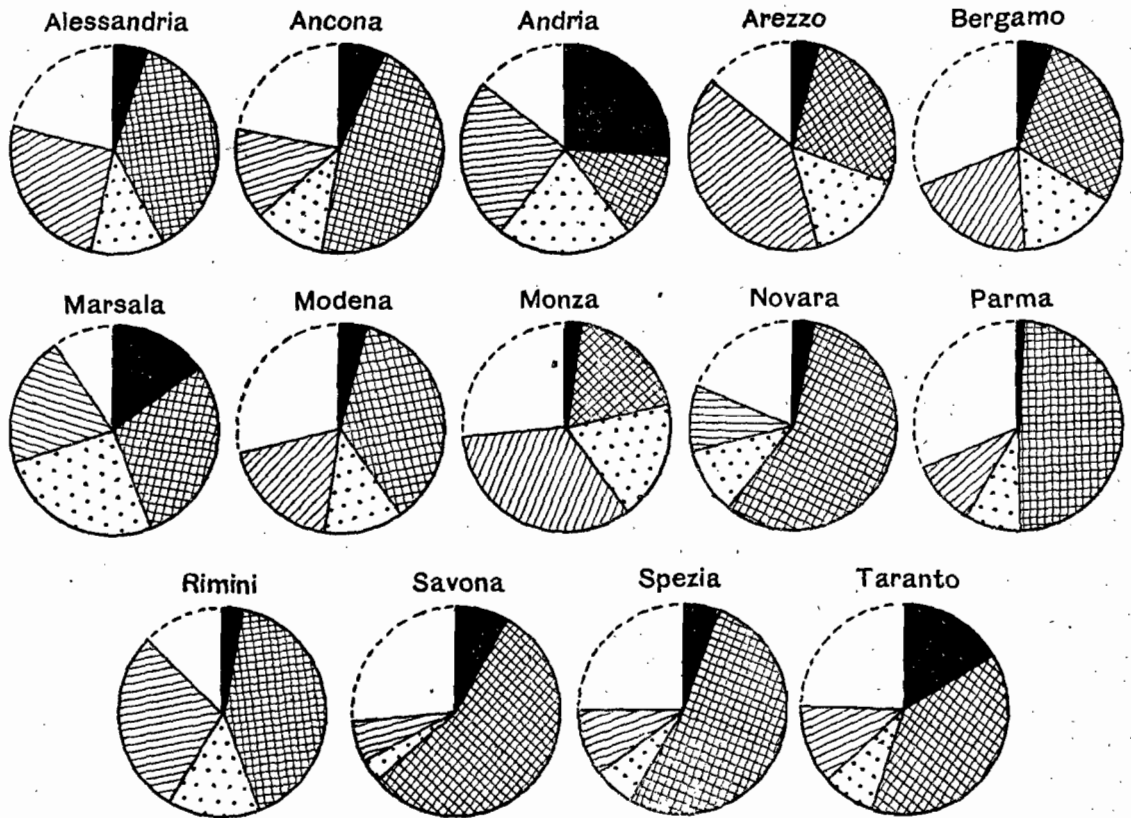
Fra le minori città si rilevano notevoli cifre relative di debito a Bergamo (L. 240 per abitante), Parma e Verona (L. 170), Brescia (L. 161), Ancona e Cagliari (L. 133), Savona (L. 132).


# Fonti di nei Comuni di oltre 50000

## Comuni aventi



## Comuni aventi da



  
Concorsi governativi


  
Dazio consumo

*Il settore lasciato in bianco comprende le rendite*

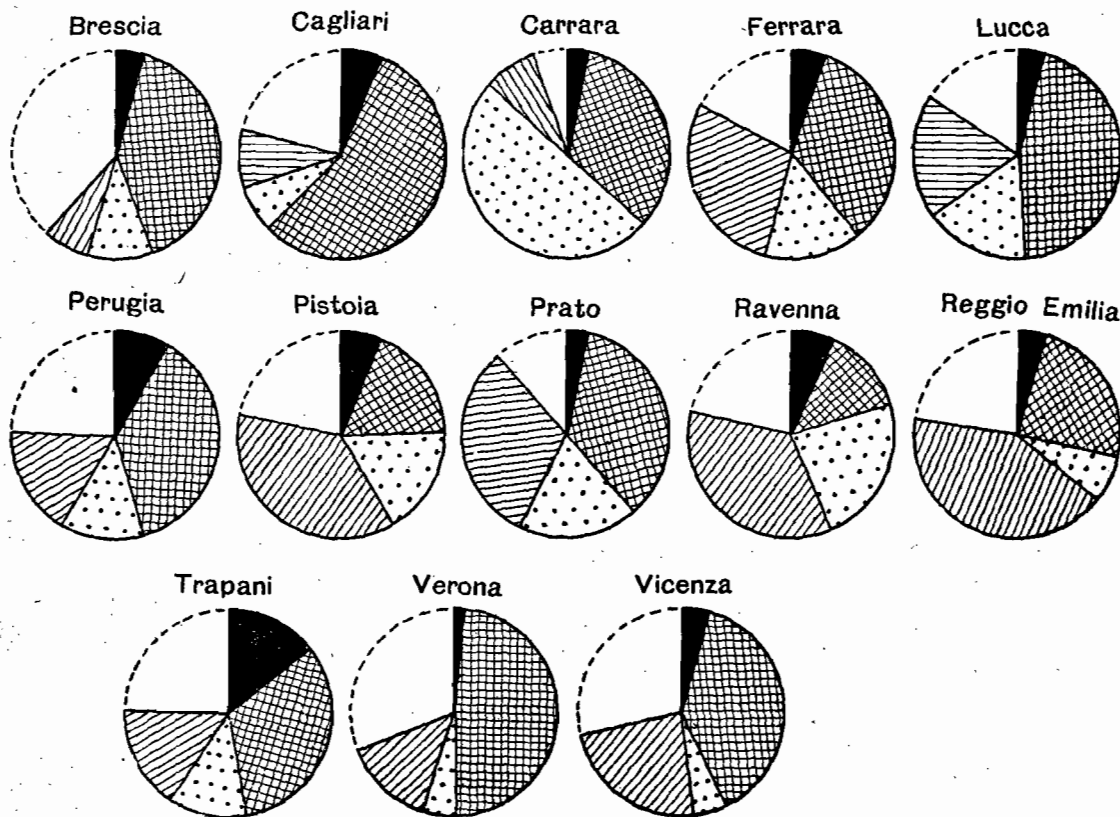
# reddito

abitanti. — Anno 1913.

*oltre 100000 abitanti*



*50000 a 100000 abitanti*



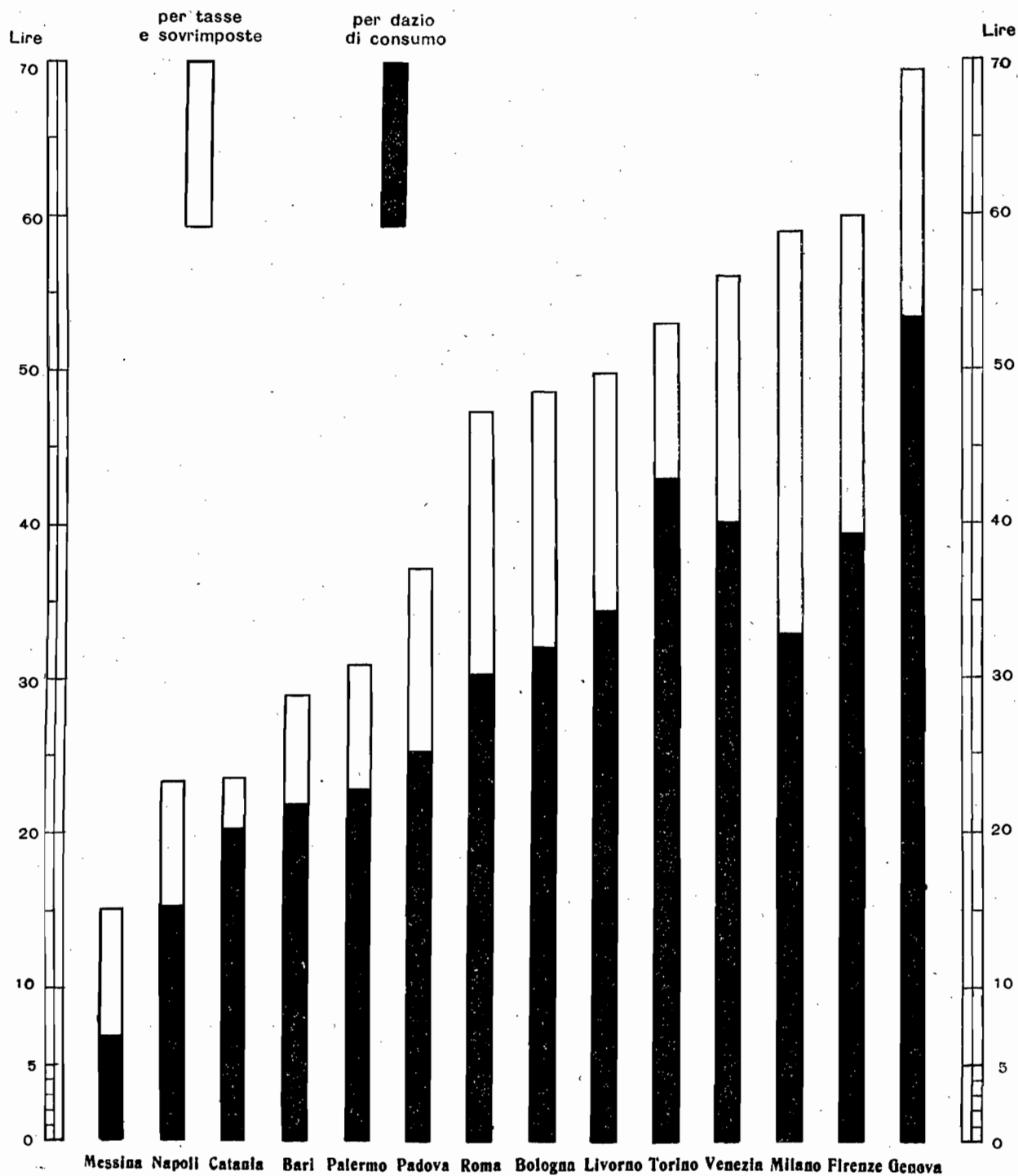
  
Tasse comunali

  
Sovrimposte

*patrimoniali, i proventi delle aziende municipalizzate ecc.*

# Aggravio per abitante

nei Comuni di oltre 100000 abitanti. Anno 1913



Fonti di reddito e aggravati per imposte e tasse  
nei Comuni di oltre 50 000 abitanti. — Anno 1913.

TAB. N. 1. *Nature des recettes communales dans les grandes Villes. Année 1913.*

COMUNI <i>Communes</i>	Aggravio per abitante <i>par habitant</i>		Debito al 31.12.1913 (quota per abitante) <i>Dette communale par habitant</i>	Su 100 lire di entrate effettive si avevano per: <i>Sur 100 frs de recettes, on avait</i>				
	per dazio di consumo <i>octroi</i>	per tasse e sovrim- poste <i>taxes et centimes</i>		Rendite patrimo- niali <i>Rentes patrimo- niales</i>	Concorsi governati- vi <i>Subventions de l'Etat</i>	Dazio a pro del Comune <i>Octroi communal</i>	Tasse <i>Taxes</i>	Sovrim- poste <i>Centimes</i>
<i>a) Comuni di oltre 100 mila abitanti.</i>								
Napoli .....	15.08 <sup>1</sup>	8.23	250.86	1.9	19.7 <sup>2</sup>	39.7 <sup>3</sup>	5.1	16.5
Milano .....	32.80	25.90	339.00	9.5	—	31.9	14.4	16.1
Roma .....	30.20	17.00	152.00	6.7	1.0	48.4	10.3	17.0
Torino .....	42.90	10.10	196.00	7.0	1.6	55.5	4.7	10.7
Palermo .....	22.90	7.83	83.30	6.1	13.9	48.7	9.4	11.4
Genova .....	53.41	15.89	276.32	5.2	2.7	52.5	4.9	13.2
Firenze .....	39.20	20.50	255.00	1.1	1.5	43.2	8.7	20.2
Catania .....	20.40	3.23	57.00	3.4	15.9	63.5	3.0	9.2
Bologna .....	32.00	16.50	218.00	2.7	1.5	40.3	15.0	11.1
Venezia .....	40.10	15.90	118.00	1.1	3.4	53.5	5.2	21.2
Messina .....	6.90	3.61	66.90	2.1	5.7 <sup>4</sup>	5.5	0.5	2.4
Bari .....	22.00	6.91	63.70	4.0	9.0	56.2	7.1	14.1
Livorno .....	34.30	15.40	153.00	4.8	7.4	42.0	8.3	16.9
Padova .....	25.20	11.80	131.00	5.9	3.3	43.7	6.0	20.9
<i>b) Comuni di oltre 50 mila abitanti.</i>								
Ferrara .....	16.00	16.00	109.00	6.5	4.6	33.9	15.5	27.6
Verona .....	31.40	9.43	170.00	3.1	1.3	48.3	5.1	14.5
Brescia .....	24.40	8.11	161.00	2.8	4.3	39.7	9.9	7.2
Alessandria .....	12.70	10.30	45.30	3.4	5.2	36.9	11.5	24.7
Lucca .....	14.50	9.27	84.10	1.1	3.6	45.1	15.9	19.2
Modena .....	17.20	11.10	121.00	11.8	3.8	35.7	11.6	19.3
Pistoia .....	4.47	8.66	17.90	6.6	6.3	17.8	16.8	37.0
Ravenna .....	5.41	17.40	57.70	11.0	6.8	13.0	23.0	35.5
Reggio Emilia .....	11.40	18.90	98.50	10.4	4.4	23.7	7.0	41.6
Spezia .....	31.00	8.18	•	15.4	5.0	53.2	5.9	9.9
Taranto .....	11.90	5.14	47.90	8.6	16.1	39.5	7.9	12.1
Perugia .....	11.90	7.60	47.90	7.9	8.3	36.9	12.7	16.8
Marsala .....	4.17	5.51	26.50	6.0	14.9	29.4	25.6	20.4
Ancona .....	22.20	9.78	133.00	2.8	6.7	45.9	10.9	13.6
Trapani .....	8.45	5.49	71.00	3.8	14.0	33.1	12.5	15.9
Pisa .....	25.40	14.49	•	•	•	43.4	8.0	21.1
Cagliari .....	23.80	5.44	133.00	5.9	6.2	55.6	6.7	9.1
Prato in Toscana .....	8.17	8.76	12.80	2.1	3.5	34.9	19.0	31.1
Andria .....	2.79	7.03	46.70	2.4	26.2	13.1	20.8	24.7
Bergamo .....	14.20	14.90	240.00	8.3	4.9	27.6	15.1	19.9
Monza .....	6.60	14.30	51.90	0.7	2.5	19.0	18.0	34.3
Vicenza .....	20.10	11.70	109.00	2.9	4.3	39.1	4.6	23.1
Novara .....	22.30	6.95	43.80	3.7	2.7	57.5	10.4	10.7
Parma .....	33.40	10.20	170.00	1.7	0.8	49.2	9.1	10.1
Modica .....	1.92	3.48	•	7.4	•	14.3	23.4	17.1
Savona .....	31.00	3.73	132.00	1.9	7.7	69.5	3.2	6.0
Rimini .....	13.80	12.70	70.90	1.2	3.4	40.8	13.9	29.3
Arezzo .....	7.36	11.90	32.60	4.0	3.6	26.5	14.7	40.5
Carrara .....	13.70	21.80	66.70	2.2	3.2	33.3	49.8	7.8

<sup>1</sup> La quota individuale è calcolata sul dazio effettivamente riscosso dal Governo.

<sup>2</sup> Tenendo conto del contributo governativo di cui nella nota a pag. 63.

<sup>3</sup> Tenendo conto non del canone pagato dal Governo, ma della somma realmente incassata nella gestione daziaria.

<sup>4</sup> Non compresi i concorsi per i provvedimenti e lavori straordinari in dipendenza del terremoto.

## Beneficenza pubblica e Spedalità nei Comuni di oltre 5000 abitanti. — Anno 1913.

TAB. N. 2.

*Assistance communale. — Année 1913.*

COMUNI <i>Communes</i>	Malati curati a spese del Comune <i>Malades soignés</i>			Giornate di spedalità <i>Journées de dégence</i>	Spese per pubblica beneficenza <i>Dépenses pour assistance</i>		Aggravio per abitante per: <i>Dépenses par habitant</i>	
	in ospedali locali <i>dans la ville</i>	in altre località <i>dans d'autres localités</i>	Totale <i>Total</i>		Totale <i>Total</i>	<i>di cui per spedalità sont pour les malades pauvres</i>	spese di spedalità <i>pour les malades pauvres</i>	spese di beneficenza in complesso <i>pour toute l'assistance publique</i>
<i>a) Comuni di oltre 100 mila abitanti.</i>								
Napoli .....	.	.	.	.	50	1083	0.07	1.60
Milano .....	.	.	.	.	3188	2659	4.17	5.01
Roma .....	—	254	254	5112	95	30	0.05	0.17
Torino .....	3083	188	3271	69780	1637	239	0.54	3.70
Palermo .....	58561	52	58613	269018	650	650	1.87	1.87
Genova .....	17922	3200	21122	.	1262	1045	3.59	4.34
Firenze .....	7994	501	8495	343016	1896	1166	4.82	7.84
Catania .....	.	.	.	.	546	210	0.97	2.53
Bologna .....	12097 <sup>1</sup>	146	12243	346470	670	483	2.63	3.64
Venezia .....	8566	.	8566	314444	1607	1111	6.69	9.68
Messina .....	650	—	650	.	157	2	0.02	1.17
Bari .....	8644	130	8774	19739	192	39	0.37	1.80
Livorno .....	.	298	.	194468	906	583	5.50	8.55
Padova .....	3764	.	3764	.	616	463	4.54	6.04
<i>b) Comuni di oltre 50 mila abitanti.</i>								
Ferrara .....	2838	288	3126	103762	399	252	2.55	4.02
Verona .....	2428	180	2608	99755	511	170	1.94	5.78
Brescia .....	2950	70	3020	56080	127	63	0.73	1.46
Alessandria .....	—	—	—	—	77	64	0.82	0.99
Lucca .....	1361	50	1411	67672	234	192	2.47	3.00
Modena .....	1223	.	1223	52382	125	28	0.76	1.64
Pistoia .....	2055	.	.	69071	224	186	2.49	2.98
Ravenna .....	—	122	.	2200	113	5	0.07	1.53
Reggio Emilia .....	1175	193	1368	50644	418	164	2.22	5.66
Spezia .....	.	.	—	.	493	132	1.81	6.76
Taranto .....	692	.	—	11631	55	30	0.42	0.78
Perugia .....	— <sup>2</sup>	—	—	—	90	8	0.12	1.28
Marsala .....	—	—	—	—	28	6	0.09	0.40
Ancona .....	.	—	—	48613	240	171	2.55	3.58
Trapani .....	575	22	597	13663	22	8	0.12	0.33
Cagliari .....	—	151	483	68	68	14	0.22	1.10
Prato in Toscana .....	1727	195	1922	48805	147	115	1.96	2.47
Andria .....	—	31	910	22	22	4	0.07	0.38
Bergamo .....	577	64	641	19473	72	51	0.87	1.24
Monza .....	102	16	118	875	49	30	0.53	0.85
Vicenza .....	2153	95	2248	87418	301	239	4.27	5.35
Novara .....	.	.	—	.	34	—	—	0.61
Parma .....	3551	66	5617	87548	278	181	3.24	4.97
Savona .....	—	—	—	—	155	3	0.06	2.78
Rimini .....	.	99	99	.	30	6	0.11	0.56
Arezzo .....	2059	82	2141	67010	298	229	4.33	5.67
Carrara .....	1212	65	1277	38674	214	120	2.28	4.08

<sup>1</sup> In questa cifra sono compresi i malati accolti a pagamento. L'amministrazione degli Ospedali provvede alla cura ed al mantenimento dei malati. Il Comune alla fine di ogni esercizio colma le deficienze del bilancio di detta amministrazione.

<sup>2</sup> L'Ospedale, che ha patrimonio proprio, accoglie tutti i poveri del Comune, ed il Municipio concorre nella spesa con L. 55 000 annue.



La tab. n. 2 riunisce per le maggiori città, suddivise come nella precedente tabella, le notizie relative alla pubblica beneficenza e più specialmente alla spedalità.

Appare evidente la diversità grandissima di condizioni fra uno e l'altro Comune: le città più aggravate per spese di questa natura sono: Venezia (L. 9.68), Livorno (L. 8.55), Firenze (L. 7.84) e, fra le minori, Spezia (L. 6.76), Verona (L. 5.78), Arezzo e Reggio Emilia (L. 5.67 e L. 5.66).

---

---

## Assunzione diretta di pubblici servizi.

---

Le prime cinque tabelle di questo capitolo furono cortesemente fornite, come di consueto, dalla Direzione dell'Amministrazione civile presso il Ministero dell' Interno: tutte le altre notizie si raccolsero direttamente presso le diverse amministrazioni o furono desunte da Bilanci o Conti consuntivi pubblicati dai singoli Comuni.

Non fu sempre possibile di avere cifre omogenee: d'altronde i criteri coi quali si stabiliscono i bilanci delle singole aziende sono da luogo a luogo così diversi che una omogeneità assoluta è forse inconseguibile. Si tenga pure presente che nelle aziende tenute in economia spesso non si tien conto nè di molte spese generali, nè delle quote di interesse e di ammortamento confuse con quelle degli altri debiti del Comune.

Lo sviluppo dei servizi costituiti in *azienda speciale* è dato dalle cifre seguenti:

ai primi del 1904. ....	N.	26
al 30 Giugno 1906.....	»	53
al 1° Gennaio 1908.....	»	74
» 1910.....	»	105
» 1913.....	»	149
» 1915.....	»	170

Le aziende più numerose si riferivano a impianti elettrici (50): seguivano le *officine del gas* (31), le *case popolari* (24), gli *acquedotti*<sup>1</sup> (15), le *linee tranviarie* (13).

I servizi esercitati in economia al 1° Gennaio 1915 erano in numero di 3453 con prevalenza di quelli di *nettezza e di illuminazione pubblica*, di *manutenzione stradale*, degli *acquedotti*, dei *macelli pubblici*.

Non essendo possibile far qui un esame critico dei numerosi dati accolti nelle tabelle che illustrano le singole aziende, ci limitiamo ad alcuni rapidi cenni illustrativi.

---

<sup>1</sup> Si osservi che la maggior parte degli acquedotti sono gestiti in economia e non sono quindi compresi in questo numero.

*Acquedotti.* Fra i 39 acquedotti di cui si dà notizia, sono notevolissimi quelli di Milano con oltre 2 milioni e mezzo di lire di proventi, di Firenze con oltre 1 milione e mezzo, di Torino con 866 mila. Danno poi proventi superiori alle 100 mila lire gli acquedotti di Padova, Cagliari, S. Remo, Trapani, Bergamo, Caltanissetta, Vicenza, Udine, Perugia, Brescia, Civitavecchia. Si noti che spesso non si comprende in tali redditi la quota per l'acqua adoperata in pubblici servizi, mentre in altri casi essa rappresenta la parte prevalente del reddito.

Per quanto riguarda le spese, si osservi che sovente, in specie nelle minori aziende in economia, che non dispongono di apposito personale, non si è ben distinta la quota che va a carico del servizio dell'acqua dal resto delle spese per il personale tecnico comunale.

*Affissioni pubbliche.* Fra le 36 aziende di cui è cenno nella tab. n. 8, quattro soltanto e cioè Milano, Roma, Torino e Firenze danno un provento lordo superiore alle 100 mila lire. Presentano utili netti assai cospicui, oltre le quattro ricordate, le aziende di Bologna, di Venezia e di Livorno.

*Officine del gas.* Si dà notizie di 24 officine fra le quali primeggia per importanza quella di Bologna con oltre 12 milioni e mezzo di m<sup>3</sup> di gas di produzione annua e oltre 4 milioni di lire di proventi lordi.

Oltre alla officina di Bologna, che dà un provento netto di L. 694 616, presentano discrete eccedenze attive Livorno e Padova.

Un'apposita tabellina dà il prezzo medio di costo di una tonnellata di carbon fossile nell'anno 1914, fornendo così per le indagini successive materia a interessanti confronti.

*Officine elettriche.* Fra le 20 officine, di cui si danno notizie, quella di Milano con un provento lordo di oltre 5 milioni di lire è la più importante: seguono le officine di Torino con quasi 2 milioni e mezzo, di Roma con quasi 2 milioni, di Brescia con oltre 1 milione.

Gli utili netti superano le L. 100 mila a Torino, Milano, Brescia, Parma, Vicenza e Verona.

Sulle aziende relative ai *forni comunali*, alle *case popolari*, alle *linee tranviarie* nulla è da aggiungere ai dati poco abbondanti che si poterono raccogliere.

**Municipalizzazione**  
*Municipalisation*

**Servizi gestiti con azienda**  
*Régies spéciales*

TAB. N. 1.

PROVINCIE <i>Provinces</i>	COMUNI <i>Communes</i>	Servizi municipalizzati <i>Services municipalisés</i>	Servizi <i>Services</i>				Costo dell'impianto <i>Capital d'exploitation</i>
			Riscattati <i>Rachetés</i>		Impiantati <i>Fondés</i>		
			Prima del 1904 <i>Avant 1904</i>	Dopo il 1904 <i>Après 1904</i>	Prima del 1904 <i>Avant 1904</i>	Dopo il 1904 <i>Après 1904</i>	
Alessandria	Acqui	Officina del gas	—	si	—	200 000	
	Asti	» »	si	—	—	222 156	
Ancona	Fabriano	Impianto elettrico	—	—	si	426 283	
	Osimo	Acquedotto	—	—	si	750 000	
	»	Impianto elettrico	si	—	—		
	Senigallia	Impianto elettrico (consorziale)	—	—	—	600 000	
	Ostra Vetere		—	—	—		
	Serra dei Conti		—	—	si		
	Barbara		—	—	—		
Arezzo	Montevarchi	Impianto termoelettrico	—	—	—	85 000	
Ascoli-Piceno	Ascoli-Piceno	Officina del gas	si	—	—	127 093	
Bari	Trani	Impianto termoelettrico	—	si	—	500 000	
	Gravina	» elettrico	—	—	—	260 000	
Belluno	Feltre	Farmacia »	—	—	—	20 000	
Bergamo	Bergamo	Tranvia e funicolare elettrica	—	si	—	1 750 000	
	»	Acquedotto	—	si	—	1 850 000	
Bologna	Anzola Emilia	Case popolari	—	—	—	70 000	
	Baricella	Servizio farmaceutico	—	—	—	13 000	
	Budrio	Illuminazione elettrica	—	—	—	88 000	
	Crevalcuore	Case popolari	—	—	—	100 000	
	Castelfranco	» »	—	—	—	150 000	
	Bologna	Officina del gas	si	—	—	3 400 000	
	Imola	» »	—	—	si	140 000	
	»	Impianto termoelettrico	—	—	—	105 000	
	»	Acquedotto	—	—	—	500 000	
	Castelmaggiore	Case popolari	—	—	—	135 000	
	Castelguelfo	» »	—	—	—	83 000 <sup>1</sup>	
	Medicina	» »	—	—	—	105 000	
Brescia	Brescia	Tranvie elettriche	—	si	—	800 000	
	»	Id. (ampliamento)	—	—	—	350 000	
	»	Impianto elettrico per luce e forza	—	si	—	4 500 000	
	Chiari	Case popolari	—	—	—	90 000	
Como	Como	Officina del gas	si	—	—	748 587	
	»	Illuminazione elettrica	—	—	—	683 503	
Cremona	Crema	Officina del gas	—	—	—	100 000	
	Soresina	Distribuz. di energia elettrica	—	—	—	183 270	
	Cremona	Acqua potabile	—	—	—	540 000	
	»	Illuminazione elettrica	—	—	—	950 000	
	»	Frigorifero e fabbrica ghiacc.	—	—	—	340 000	

<sup>1</sup> Più L. 2 900 valore area.

**di pubblici servizi.**  
*des services publics.*

speciale al 1° Gennaio 1915.  
*au 1<sup>er</sup> Janvier 1915.*

Anno di assunzione <i>Date du commencement de l'exercice</i>	Esito del referendum <i>Résultat de la votation</i>				Enti da cui è mutuato il capitale d'impianto (per le municipalizzazioni posteriori alla legge) <i>Instituts qui ont emprunté le capital</i>	Aziende riunite <i>Administrations réunies</i>	Annotazioni <i>Notes</i>
	Elettori inscritti <i>Électeurs inscrits</i>	Votanti <i>Votants</i>					
		Favore- voli <i>Favora- bles</i>	Contrari <i>Contraires</i>	Voti nulli <i>Voix perdus</i>			
—	1 909	704	23	—	Cassa D. P.	—	
1898	—	—	—	—	—	—	
1902	—	—	—	—	Cassa D. P.	—	
—	—	—	—	—	—	—	
—	—	—	—	—	Aziende riunite	Già gestite in economia	
—	2 951	682	227	4	—	—	
—	331	144	16	3	—	—	
1911	324	151	1	1	Cassa D. P.	—	
—	175	86	3	4	—	—	
1905	1 561	472	67	24	Istituto locale	—	
1899	—	—	—	—	—	—	
1906	2 867	1 018	229	8	Cassa D. P.	—	
1911	1 695	690	3	—	» »	—	
1912	2 498	626	78	5	» »	—	
1907	5 162	2 291	111	50	» »	—	
1911	6 798	1 976	52	11	» »	—	
1909	665	353	13	2	» »	—	
1904	1 492	760	63	—	Esattore comunale	—	
1909	2 677	1 029	145	5	Cassa D. P.	—	
1907	1 693	833	93	—	» »	—	
1907	1 757	810	81	—	» »	—	
1900	—	—	—	—	—	—	
1903	—	—	—	—	—	—	
1906	4 653	1 297	96	—	Cassa Risp. Bologna	Aziende riunite	Assunto direttamente per scadenza di precedente concessione.
1912	6 086	1 898	20	—	Cassa D. P.	—	
1911	1 393	494	30	2	» »	—	
1912	469	189	12	3	» »	—	
1908	2 036	821	58	3	» »	—	
1906	9 075	3 621	1 628	27	» »	—	
1914	10 815	2 758	153	2	» »	—	
1909	9 639	3 554	383	9	» »	—	
1911	1 314	495	36	4	Banca Popolare lo- cale per L. 60 000 e sussidio cassa Lombarda per Li- re 30 000	—	
1894	—	—	—	—	—	—	
1899	—	—	—	—	—	Aziende riunite	La produzione dell'energia elettrica data in concessione a una impresa privata.
1873	—	—	—	—	—	—	Dal 1873 al 1903 l'officina fu data in affitto ad un'impresa privata.
1902	—	—	—	—	—	—	
1911	—	—	—	—	Società Cooperativa di Mut. Cred. locale	—	
1902	—	—	—	—	Cassa D. P. per Li- re 612 758 e pre- stato con obbliga- zioni per L. 337 242	—	
1914	—	—	—	—	Prestito con obblig.	—	

(Segue TAB. N. 1).

PROVINCE <i>Provinces</i>	COMUNI <i>Communes</i>	Servizi municipalizzati <i>Services municipalisés</i>	Servizi <i>Services</i>				Costo dell' impianto <i>Capital d'exploitation</i>	
			Riscattati <i>Rachetés</i>		Impiantati <i>Fondés</i>			
			Prima del 1904 <i>Avant 1904</i>	Dopo il 1904 <i>Après 1904</i>	Prima del 1904 <i>Avant 1904</i>	Dopo il 1904 <i>Après 1904</i>		
Cuneo .....	Cuneo .....	Illuminazione a gas	—	si	—	—	434 000	
	Bra .....	» »	—	si	—	—	313 000	
Ferrara .....	Portomaggiore ..	Forno normale	—	—	si	—	15 471	
Firenze .....	Argenta .....	Forno	—	—	—	si	17 865	
	Sesto Fiorentino.	Impianto termoelettrico	—	—	—	si	140 000	
Foggia .....	» »	Ampliamento impianto elettr.	—	—	—	si	235 000	
	Cerignola .....	Impianto termoelettrico	—	—	—	si	360 600	
Forlì .....	S. Severo .....	Impianto elettrico	—	—	—	si	750 000	
	Forlì .....	Officina del gas	—	—	—	—	310 000	
	» .....	Acquedotto	—	—	—	si	375 000	
	» .....	Spurgo pozzi neri	—	—	—	si	59 500	
	Cesena .....	Forno normale	—	—	—	si	10 000	
	Cesenatico .....	Impianto ad assunzione di- retta forno comunale	—	—	—	si	10 000	
	Rimini .....	Forno normale	—	—	—	si	33 200	
	Cattolica .....	Illuminaz. di gas acetilene	—	—	—	si	62 620	
	Genova .....	Alassio .....	Acquedotto	—	—	—	si	1 060 000
		Spezia .....	Illuminazione a gas	—	—	si	—	950 000
» .....		» elettrica	—	—	si	—	233 465	
» .....		Acqua potabile	—	—	si	—	588 300	
» .....		Spurgo pozzi neri	—	—	si	—	116 600	
Varazze .....		Costruzione ed assunzione di- retta case popolari	—	—	—	si	200 000	
Savona .....		Case popolari	—	—	—	si	410 000	
Sestri Ponente ..	Case popolari	—	—	—	si	800 000		
Grosseto .....	Genova .....	Tranvai elettrici	—	—	—	si	850 000	
	Massa Marittima.	Impianto elettrico	—	—	—	si	173 976	
Livorno .....	Grosseto .....	Case popolari	—	—	—	si	181 900	
	Livorno .....	Officina del gas	si	—	—	—	1 058 258	
	Civitanova .....	Tranvia elettrica	—	—	—	si	320 000	
	Macerata .....	Impianto elettrico	—	—	—	si	444 682	
	Montelupone ...	Illuminazione elettrica	—	—	—	si	66 000	
	Potenza Picena ..	Impianto idroelettrico	—	—	—	si	129 500	
	Recanati .....	Acqua potabile ed energia elettrica	—	—	si	—	188 000	
	» .....	Impianto elettrico e acque- dotto (riordinamento)	—	—	—	si	90 000	
	Tolentino .....	Illuminazione elettrica	—	—	si	—	59 867	
	S. Severino Marc.	Impianto elettrico	—	si	—	—	143 000	

Anno di assunzione Date du commencement de l'exercice	Esito del referendum Résultat de la votation				Enti da cui è mutuato il capitale d'impianto (per le municipalizzazioni posteriori alla legge) <i>Instituts qui ont emprunté le capital</i>	Aziende riunite <i>Administrations réunies</i>	Annotazioni <i>Notes</i>
	Elettori inscritti <i>Électeurs inscrits</i>	Votanti Votants					
		Favore- voli <i>Favora- bles</i>	Contrari <i>Contraires</i>	Voti nulli <i>Voix perdues</i>			
1910	4 308	1 118	614	28	Cassa D. P.	—	
"	2 758	574	37	3	Cassa Risparmio lo- cale Lire 310 000 (area di proprietà comun. L. 3000)	—	
—	—	—	—	—	Mezzi ordin. di bilan.	—	
1914	2 716	693	52	—	Mezzi di bilancio	—	
1904	2 090	1 101	214	9	Cassa D. P.	—	
1907	2 543	935	62	—	" "	—	
1906	2 914	596	124	—	Contratto di paga- mento rateale con l'appaltatore dei lavori	—	
1913	2 503	1 173	149	6	Cassa D. P.	—	
1903	—	—	—	—	—	Aziende riunite	Per scadenza di precedente conces- sione.
1903	—	—	—	—	—	—	
1907	—	—	—	—	Cassa D. P.	—	Assunzione diretta approvata dalla Commissione Reale negli ultimi giorni del dicembre 1907.
1905	3 564	925	43	6	—	—	
1910	928	425	12	—	Trasformaz. di pa- trimonio	—	
1907	4 624	989	10	—	Istituto locale	—	
1911	323	81	2	—	Cassa di Risparmio di Bologna da sti- pularsi definitiva- mente colla Cassa D. P.	—	
1914	—	—	—	—	Cassa D. P.	—	
1866	—	—	—	—	—	—	
1878	—	—	—	—	Cassa D. P.	Aziende riunite	Già gestiti in economia.
1885	—	—	—	—	—	—	
1888	—	—	—	—	—	—	Mezzi di bilancio.
1910	1 751	563	120	9	Cassa D. P.	—	
1911	7 383	2 090	202	13	" "	—	
1913	3 677	1 009	160	10	Cassa Rispar. Geno- va per L. 700 000.	—	L. 100 000, alienazione terreni infrut- tiferi.
1912	39 615	5 816	1 107	91	Cassa Risp. Genova	—	
1911	1 886	340	18	—	Cassa Nazionale di Previd. L. 76 306 e mezzi ordinari di bilancio L. 97 670	—	
1914	—	—	—	—	Cassa Risp. Firenze	—	
1902	—	—	—	—	—	—	
1909	1 256	469	1	—	Cassa D. P.	—	
1914	—	—	—	—	Cassa Rispar. Mace- rata per L. 392 352	—	
1908	370	111	—	—	Cassa D. P.	—	Già gestito in economia.
1905	599	216	23	1	" "	—	
1899	—	—	—	—	—	—	
1911	1 311	383	28	2	" "	—	
1897	—	—	—	—	Istituti locali	—	Già gestito in economia.
1912	1 489	314	66	—	Cassa D. P.	—	

(Segue TAB. N. 1).

PROVINCE <i>Provinces</i>	COMUNI <i>Communes</i>	Servizi municipalizzati  <i>Services municipalisés</i>	Servizi <i>Services</i>				Costo dell' impianto  <i>Capital d'exploitation</i>
			Riscattati <i>Rachetés</i>		Impiantati <i>Fondés</i>		
			Prima del 1904 <i>Avant 1904</i>	Dopo il 1904 <i>Après 1904</i>	Prima del 1904 <i>Avant 1904</i>	Dopo il 1904 <i>Après 1904</i>	
Mantova .....	Mantova .....	Illuminazione a gas	—	si	—	—	463 362
	Massa (Carrara)..	Stabilimento di mattazione	—	—	—	si	80 000
	» .....	Officina del gas	—	si	—	—	210 000
	Carrara .....	Case popolari	—	—	—	si	300 000
	Fivizzano .....	Farmacia	—	—	—	si	8 000
	Pontremoli .....	Impianto elettrico e acque- dotto	—	—	si	—	307 781
Milano .....	Gallarate .....	Officina del gas	—	si	—	—	381 317
	Cassano Magnago	Impianto ed assunzione di- retta tranvia elettrica	—	—	—	si	220 000
	Milano .....	Come sopra officina termo- elettrica	—	—	—	—	33 600 000
Milano .....	Seregno .....	Impianto elettrico e a gas	—	si	—	—	160 000
	Saronno .....	Officina del gas	—	si	—	—	100 000
Modena .....	Finale Emilia ...	Costruzione ed assunzione di- retta case popolari	—	—	—	si	59 100
	Modena .....	Illuminaz. elettr. e tranvia	—	—	—	si	2 500 000
	Cavezzo .....	Servizio farmaceutico	—	—	—	si	8 000
Napoli .....	Napoli .....	Opere idro-eletr. dell' Ente autonomo del Volturno per il risorgimento economico della città di Napoli	—	—	—	si	12 000 000
Novara .....	Vercelli .....	Impianto termo-elettrico	—	—	si	—	500 000
	» .....	Illuminazione a gas	—	—	—	si	400 000
	» .....	Acquedotto	—	—	—	si	550 000
Padova .....	Padova .....	Officina del gas	si	—	—	—	1 110 000
	» .....	Acquedotto	si	—	—	—	2 400 000
	» .....	Servizio di tranvai elettrici	—	si	—	—	650 000
	» .....	Forno normale	—	—	—	si	70 000
	» .....	Macelleria	—	—	—	si	70 000
	Este .....	Tranvia elettrica	—	—	—	si	310 846
	Piove di Sacco ...	Officina del gas	—	—	si	—	128 778
Palermo .....	Palermo .....	Molino con panificio e past.	—	—	—	si	2 200 000
	» .....	Officina del gas	—	si	—	—	5 150 000
Parma .....	Parma .....	Impianto elettrico	—	si	—	—	818 000
	» .....	Impianto officina gas	—	—	—	si	1 400 000
	» .....	Case popolari	—	—	—	si	531 181
	Soragna .....	Illuminazione elettrica	—	—	—	si	35 000
	Salsomaggiore ..	Impianto elettrico	—	—	—	si	304 320
	Borgo S. Donnino	Forno normale	—	—	si	—	12 500



Anno di assunzione Date du commencement de l'exercice	Esito del referendum Résultat de la votation				Enti da cui è mutuato il capitale d'impianto (per le municipalizzazioni posteriori alla legge) <i>Instituts qui ont emprunté le capital</i>	Aziende riunite <i>Administrations réunies</i>	Annotazioni <i>Notes</i>
	Elettori inscritti <i>Électeurs inscrits</i>	Votanti <i>Votants</i>					
		Favore- voli <i>Favora- bles</i>	Contrari <i>Contraires</i>	Voti nulli <i>Voix perdues</i>			
1908	4 374	1 547	236	70	Cassa D. P.	—	
1906	2 991	390	180	6	» »	—	
1911	3 404	622	191	5	» »	—	
1906	5 834	2 153	114	5	» »	—	
1907	2 182	519	305	16	Alienazione di rend. Mutuo di L. 41 100 con la Cassa D. P. per ampliamenti	—	
1899	—	—	—	—	La restante somma fu provveduta con altri mutui contratti con la Cassa D. P. e in pic- cola parte anche con alienazioni di rendita	—	
1914	2 165	409	42	2	Cassa D. P. per Li- re 280 500. Banca Gallarate L. 24385 Cassa Risparmio Milano L. 30 000. Il resto con mezzi di bilan.	—	
1910	703	389	43	1	Cassa D. P.	—	
1910	70 162	15 071	1 444	63	» »	—	
1910	1 902	1 175	46	11	Prestito in cartelle ipotecarie	—	
1912	1 591	534	7	2	Prestito per obbliga- zioni	—	
1910	2 301	1 101	337	23	Cassa D. P.	—	
1910	8 097	2 281	179	5	Cassa Risparmio Torino	Aziende riunite	
1911	840	216	165	—	Cassa D. P.	—	
1910	—	—	—	—	» »	—	Non prescritto il Referendum dalla Legge 8 luglio 1904 n. 351; che isti- tuisce l'Ente autonomo del Volturmo.
1901	—	—	—	—	Cassa Risparmio locale	—	
1909	4 484	1 525	60	6	Istituto locale	—	
1909	4 484	1 095	66	—	Cassa D. P.	—	
1896	—	—	—	—	—	—	
1892	—	—	—	—	—	Aziende riunite	
1906	9 413	3 096	102	11	Conto corr. istituti di credito locali	—	Riscatto della linea a trazione animale e sua trasformazione in elettrica.
1907	10 184	2 124	963	3	Cassa D. P.	—	
1907	10 184	2 124	963	3	» »	—	
1906	1 480	701	16	—	» »	—	Già gestito in economia.
1902	—	—	—	—	» »	—	
1905	18 841	8 707	1 079	—	» »	—	
1906	18 841	8 100	111	—	» »	—	
1905	6 676	1 864	637	7	Cassa D. P. per Li- re 723 000	—	
1911	7 797	1 698	126	4	Cassa D. P.	—	
1913	—	—	—	—	Cassa D. P. per Li- re 484 100	—	Sussidio Cassa Risparmio Parma di L. 20 000, il resto con mezzi di bi- lancio.
1913	840	206	21	1	Cassa Risparmio Parma	—	
1908	—	—	—	—	Cassa D. P. per Li- re 249 000	—	
1903	—	—	—	—	Mezzi ord. del bil.	—	

(Segue TAB. N. 1).

PROVINCIE <i>Provinces</i>	COMUNI <i>Communes</i>	Servizio municipalizzato <i>Services municipalisés</i>	Servizi <i>Services</i>				Costo dell'impianto <i>Capital d'exploitation</i>
			Riscattati <i>Rachetés</i>		Impiantati <i>Fondés</i>		
			Prima del 1904 <i>Avant 1904</i>	Dopo il 1904 <i>Après 1904</i>	Prima del 1904 <i>Avant 1904</i>	Dopo il 1904 <i>Après 1904</i>	
Pavia .....	Pavia .....	Officina del gas	—	—	si	—	600 000
	» .....	Servizio tranviario urbano	—	—	—	si	223 000
	» .....	Acquedotto	—	—	—	si	489 000
	Vigevano .....	Illuminazione a gas	—	si	—	—	314 000
» .....	Voghera .....	Officina del gas	si	—	—	—	350 000
	» .....	» elettrica	—	—	si	—	93 000
	» .....	Impianto telefonico urbano	—	—	—	si	17 000
	» .....	Impianto idroelettrico	—	—	—	si	831 724
Perugia .....	Foligno .....	Illuminazione elettr. e forza motrice	—	—	si	—	1 132 222
» .....	Spoletto .....	Impianto idroelettrico	—	si	—	—	1 510 000
	Terni .....	Illuminazione elettrica	—	—	—	si	107 030
» .....	Trevi .....	Impianto del gas	—	si	—	—	450 000
	Pesaro .....	Officina del gas	si	—	—	—	500 000
Pisa .....	Pisa .....	Case popolari	—	—	—	si	300 000
	Piombino .....	Farmacia	—	—	—	si	10 000
Portò Maurizio ..	S. Remo .....	Acquedotto e imp. elettrico	—	si	—	—	2 025 000
	Potenza .....	Forno normale	—	—	—	si	10 505
Potenza .....	Potenza .....	Esercizio diretto officina termoelettrica	—	—	—	—	261 150
	Ravenna .....	Lugo .....	Costruzione ed esercizio di case popolari	—	—	—	si
» .....	» .....	Forno normale	—	—	—	si	35 015
	Ravenna .....	Illuminazione ad acetilene	—	—	—	si	28 000
» .....	Cervia .....	Impianto elettrico	—	—	—	si	200 000
	Bagnacavallo ..	Case popolari	—	—	—	si	125 000
» .....	Alfonsine .....	Officina del gas	si	—	—	—	170 000
	Reggio Emilia ...	Reggio Emilia ...	Impianto elettrico	si	—	—	—
» .....	» .....	Macello	—	—	—	si	247 120
	» .....	Fabbrica di ghiaccio e celle frigorifere	—	—	—	si	148 000
» .....	» .....	Farmacia	—	—	—	si	17 938
	» .....	Azienda elettr. trasformaz.	—	—	—	si	278 000
» .....	» .....	Farmacia comunale, impianto di 3 succursali	—	—	—	si	42 000
	Guastalla .....	Farmacia	—	si	—	—	23 000
» .....	Cavriago .....	Case popolari	—	—	—	si	91 580
	Roma .....	S. Ilario d'Enza ..	Case popolari	—	—	—	si
Roma .....		Impianto elettrico per luce e forza	—	—	—	si	18 560 000
» .....		Tramvia elettrica	—	—	—	si	1 100 000
» .....		Linea tranviaria Piazza Indipendenza. Porta Trionfale	—	—	—	si	1 800 000
Rovigo .....	Rovigo .....	Forno normale	—	—	—	si	33 500
	Lendinara .....	Officina del gas	—	si	—	—	80 000
» .....	Montepulciano ..	Impianto elettrico	—	si	—	—	107 500
	Sondrio .....	» .....	—	si	—	—	240 000
» .....	Sondrio .....	» idrotermoelettrico.	—	—	—	si	9 000 000
	Torino .....	Tramvie elettriche	—	si	—	—	5 194 000
» .....	» .....	Impianto elettrico per luce e forza	—	si	—	—	14 766
	Salbeltrand .....		—	—	—	—	

Anno di assunzione Date du commencement de l'exercice	Esito del referendum Résultat de la votation				Enti da cui è mutuato il capitale d'impianto (per le municipalizzazioni posteriori alla legge) Instituts qui ont emprunté le capital	Aziende riunite <i>Administrations réunies</i>	Annotazioni  <i>Notes</i>
	Elettori inscritti <i>Electeurs inscrits</i>	Votanti Votants					
		Favore- voli <i>Favora- bles</i>	Contrari <i>Contraires</i>	Voti nulli <i>Voix perdus</i>			
1903	—	—	—	—	—	—	Per scadenza della precedente concessione.
1912	6 045	1 785	539	26	Prestito in obbligaz.	—	
1913	5 972	1 483	189	18	Cassa D. P.	—	
1909	3 912	1 015	360	—	Mutuo per obbligaz. e alienaz. di rend.	—	Il servizio fu rilevato dal Comune per scaduta concessione.
1898	—	—	—	—	—	—	
1902	—	—	—	—	—	} Aziende riunite	L'impianto telefonico essendo di tenue importanza fu aggregato alle due aziende senza fare il referendum.
1905	—	—	—	—	—		
1897	—	—	—	—	Cassa D. P.		—
1897	—	—	—	—	» »	—	Già gestito in economia.
1907	3 321	1 895	21	4	» »	—	Ampliata nel 1909 e nel 1912.
1913	—	—	—	—	Cassa Risp. Firenze per L. 100 000	—	Il resto con mezzi di bilancio.
1912	3 559	1 045	88	6	Liceo Music. Rossini	—	
1903	—	—	—	—	—	—	
1907	934	481	18	5	Cassa D. P.	—	
1907	949	483	7	—	Monte de' Paschi	—	Assunzione diretta approvata dalla Commissione Reale negli ultimi giorni del Dicembre 1907.
1909	—	—	—	—	Cassa D. P.	—	
1912	1 266	601	10	—	Mezzi ordin. di bil.	—	
1910	3 781	785	40	—	Cassa D. P.	—	
1910	3 796	983	35	2	» »	—	
1903	—	—	—	—	—	—	
1904	—	—	—	—	—	—	
1911	2 441	984	167	13	Cassa R. di Ravenna	—	
1913	1 402	525	20	1	Cassa D. P.	—	
1902	—	—	—	—	—	—	
1894	—	—	—	—	—	} Aziende riunite	Con privata.
1902	—	—	—	—	—		
1900	—	—	—	—	—	—	Esteso il servizio al pubblico nel 1903.
1910	12 144	4 079	270	16	Cassa di Risp. locale	—	
1910	12 144	4 103	254	12	» » »	—	
1907	2 136	965	625	—	Mezzi ord. di bilancio	—	
1911	814	313	126	—	Cassa di Risparmio di Reggio Emilia e Cassa D. P.	—	
1911	680	234	89	4	Cassa D. P.	—	
1909	44 179	21 119	329	20	» »	—	
1909	44 179	21 100	333	27	» »	—	
1912	49 947	12 186	1 440	45	» »	—	
1906	2 244	714	63	2	Cassa Risp. locale	—	
1907	796	283	7	—	Cassa D. P.	—	
1911	1 198	393	28	1	» »	—	
1908	1 388	590	1	—	Società idroelet. it.	—	
1905	38 454	12 779	5 481	80	Prestito per obblig.	—	
1907	43 246	14 353	3 788	72	—	—	Non ancora fissato l'Ente mutuante.
1909	183	109	9	—	Rendite proprie	—	

(Segue TAB. N. 1).

PROVINCIE <i>Provinces</i>	COMUNI <i>Communes</i>	Servizio municipalizzato <i>Services municipalisés</i>	Servizi <i>Services</i>				Costo dell'impianto <i>Capital d'exploitation</i>
			Riscattati <i>Rachetés</i>		Impiantati <i>Fondés</i>		
			Prima del 1904 <i>Avant 1904</i>	Dopo il 1904 <i>Après 1904</i>	Prima del 1904 <i>Avant 1904</i>	Dopo il 1904 <i>Après 1904</i>	
<b>Trapani</b> .....	<b>Marsala</b> .....	Impianto termoelettrico	—	—	—	si	385 000
<b>Udine</b> .....	<b>Udine</b> .....	Officina del gas	si	—	—	—	407 000
	» .....	Forno	—	—	—	si	50 000
<b>Venezia</b> .....	<b>Venezia</b> .....	Servizio interno di vaporette	—	si	—	si	1 096 500
<b>Verona</b> .....	<b>Verona</b> .....	Impianto idroelettrico per forza motrice	—	—	si	—	487 000
	» .....	Costruzione ed esercizio di- retto case popolari	—	—	—	si	1 703 140
	» .....	Forno	—	—	—	si	121 863
	» .....	Macelleria	—	—	—	si	8 700
	» .....	Frigorifero	—	—	—	si	15 365
	» .....	Rivendita di pesce	—	—	—	si	216
<b>Vicenza</b> .....	<b>Vicenza</b> .....	Case popolari	—	—	—	si	300 000
	» .....	Acquedotto	—	—	si	—	480 000
	» .....	Illuminazione a gas	si	—	—	—	615 000
	» .....	» elettrica	—	—	si	—	300 000
	» .....	Municipaliz. tranvie elettr.	—	—	—	si	280 000
	» .....	Case popolari	—	—	—	si	1 000 000
	<b>Recoaro</b> .....	Illuminazione elettrica	—	—	—	si	23 747
	<b>Bassano</b> .....	Case popolari	—	—	—	si	371 310

Anno di assunzione <i>Date du commencement de l'exercice</i>	Esito del referendum <i>Résultat de la votation</i>				Enti da cui è mutuato il capitale d'impianto (per le municipalizzazioni posteriori alla legge) <i>Instituts qui ont emprunté le capital</i>	Aziende riunite <i>Administrations réunies</i>	Annotazioni <i>Notes</i>
	Elettori inscritti <i>Électeurs inscrits</i>	Votanti <i>Votants</i>					
		Favore- voli <i>Favora- bles</i>	Contrari <i>Contraires</i>	Voti nulli <i>Voix perdus</i>			
1906	3 543	1 425	25	2	Cassa D. P.	—	
1899	—	—	—	—	—	—	
1914	—	—	—	—	Cassa Resp. Udine per L. 38 500	—	
1904	19 401	5 027	1 450	19	Cassa Resp. locale	—	
1899	—	—	—	—	—	—	
1910	11 185	5 315	65	—	Cassa Resp. locale	—	
1914	19 994	7 684	1 532	—	Parte del prestito con obblig. del 1907	Unica azienda	
1908	6 628	3 760	285	—	Locale Monte di Pietà	—	
1898	—	—	—	—	Banca Popolare	—	
1897	—	—	—	—	—	—	
1910	6 742	2 633	488	15	Banca Popolare Cassa di Risparmio di Verona	Aziende popol.	Già gestite in economia.
1911	8 062	5 228	718	—	Cassa D. P.	—	
1909	762	286	7	—	Vari	—	
1914	4 774	1 275	142	1	Cassa D. P.	—	

**Riassunto dei servizi gestiti con azienda speciale al 1° Gennaio 1915.**

*Régies spéciales au 1<sup>er</sup> Janvier 1915.*

TAB. N. 2.

AZIENDE <i>Régies</i>	Riscatti <i>Rachats</i>			Impianti diretti <i>D'origine municipale</i>			Totale <i>Total</i>		
	Avanti	Dopo	Totale	Avanti	Dopo	Totale	Avanti	Dopo	Totale
	<i>Avant</i> 1904	<i>Après</i> 1904	<i>Total</i>	<i>Avant</i> 1904	<i>Après</i> 1904	<i>Total</i>	<i>Avant</i> 1904	<i>Après</i> 1904	<i>Total</i>
Officine del gas .....	11	11	22	7	2	9	18	13	31
Impianti elettrici.....	2	10	12	13	25	38	15	35	50
Telefoni .....	—	—	—	—	1	1	—	1	1
Tranvai .....	—	4	4	—	9	9	—	13	13
Acquedotti .....	1	2	3	6	6	12	7	8	15
Servizio di vaporette.....	—	1	1	—	—	—	—	1	1
Molini .....	—	—	—	1	1 <sup>1</sup>	2	1	1	2
Forni normali.....	—	—	—	3	9	12	3	9	12
Panifici e pastifici .....	—	—	—	—	1 <sup>1</sup>	1	—	1	1
Stabilimenti di macellazione ...	—	—	—	—	3	4	1	3	4
Celle frigorifere .....	—	—	—	1	2	3	1	2	3
Farmacie .....	—	1	1	1	6	7	1	7	8
Case popolari.....	—	—	—	1	23	24	1	23	24
Vuotatura inodora.....	—	—	—	1	1	2	1	1	2
Illuminazione ad acetilene.....	—	—	—	1	1	2	1	1	2
Rivendite di pesce .....	—	—	—	—	1	1	—	1	1
<b>TOTALE.....</b>	<b>14</b>	<b>29</b>	<b>43</b>	<b>36</b>	<b>91</b>	<b>127</b>	<b>50</b>	<b>120</b>	<b>170</b>

<sup>1</sup> Assunti in unica azienda (Palermo).

**Gestioni in economia in corso di trasformazione in azienda speciale  
al 1° Gennaio 1915.**

*Administrations comprises dans le budget municipal en train de se transformer en régies directes  
au 1<sup>er</sup> Janvier 1915.*

TAB. N. 3.

N. d'ordine N. d'ordre	PROVINCIE <i>Provinces</i>	COMUNI <i>Communes</i>	Natura del servizio <i>Nature du services</i>
1	Ferrara .....	Argenta .....	Farmacia
2	Lucca .....	Pietrasanta .....	»
3	Forlì .....	Cesena .....	Macelleria
4	Alessandria .....	Asti .....	Illuminazione elettrica
5	Ancona .....	Chiaravalle .....	» »
6	Caltanissetta .....	Piazza Armerina ..	» »
7	Caserta .....	Piedimonte d'Alife ..	» »
8	Catanzaro .....	Monteleone .....	» »
9	Cosenza .....	Castrovillari .....	» »
10	» .....	Cosenza .....	» »
11	Cremona .....	Castelleone .....	Case popolari
12	Foggia .....	Foggia .....	» »
13	Lecce .....	Francavilla Fontana	Impianto elettrico
14	Mantova .....	Mantova .....	Case popolari
15	» .....	Sermide .....	Impianto elettrico
16	Modena .....	Modena .....	Frigorifero e Fabbrica di ghiaccio
17	Roma .....	Valmontone .....	Impianto elettrico
18	Siracusa .....	Lentini .....	» »
19	» .....	Noto .....	» »
20	Teramo .....	Teramo .....	Acquedotto. Illuminazione elettrica
21	Torino .....	Torino .....	Acquedotto
22	Trapani .....	Trapani .....	»
23	Treviso .....	Treviso .....	Bagno pubblico
24	Vicenza .....	Vicenza .....	» »
25	Bari .....	Altamura .....	Impianto elettrico

Proposte allo studio o deliberate, ma non ancora sottoposte al referendum  
al 1° Gennaio 1915.

*Projets à l'étude au 1<sup>er</sup> Janvier 1915.*

TAB. N. 4.

N. d'ordine N. d'ordre	PROVINCIE <i>Provinces</i>	COMUNI <i>Communes</i>	Servizi <i>Services</i>	Allo studio presso il Comune <i>À l'étude chez la Municipalité</i>	In esame presso la Commis- sione Reale <i>À l'étude chez la Com- mission Royale</i>	Rinviate dalla Comm. Reale con osservazioni <i>Renvoyés par la Com- mission Royale</i>	Rinviate ai Comuni con parere favore- vole della Commis- sione Reale <i>Renvoyés aux Communes avec un avis favorable de la Commission Royale</i>
1	Verona .....	Verona .....	Acquedotto .....	—	—	—	si
2	» .....	» .....	Fabbrica di ghiaccio...	—	—	—	si
3	Sondrio .....	Morbegno .....	Impianto elettrico ....	—	—	—	si
4	Vicenza .....	Vicenza .....	Panificio .....	—	—	—	si
5	Perugia .....	Rieti .....	Impianto elettrico ....	—	—	—	si
6	Como .....	Como .....	Acquedotto .....	—	—	—	si
7	Genova .....	Genova .....	Impianto del gas .....	—	—	—	si
8	Bari .....	Barletta .....	Illumin. elettrica e a gas	si	—	—	—
9	Ferrara .....	Portomaggiore .	Farmacia .....	—	—	si	—
10	Milano .....	Lodi .....	Officina del gas .....	si	—	—	—
11	Reggio Calab..	S. Roberto (cons.)	Servizio automobilistico	si	—	—	—
12	Reggio Emilia	Gualtieri .....	Farmacia .....	—	si	—	—
13	Roma .....	Mentana .....	Case popolari .....	—	—	si	—
14	Salerno .....	Eboli .....	Illuminazione elettrica.	si	—	—	—
15	Siena .....	Chiusi .....	Case popolari .....	—	—	si	—
16	Vicenza .....	Schio .....	Impianto elettrico .....	—	—	si	—
17	» .....	Vicenza .....	Servizio tranviario ....	—	si	—	—
18	Lucca .....	Camaione .....	Tranvia .....	si	—	—	—
19	Ravenna .....	Faenza .....	Impianto elettrico ....	—	si	—	—
20	Sondrio .....	Tirano .....	» .....	si	—	—	—



**Servizi gestiti ad economia (art. 16 legge) al 1° Gennaio 1915.**

TAB. N. 5.

*Régies municipales non constituées en administration spéciale au 1<sup>er</sup> Janvier 1915.*

PROVINCIE <i>Provinces</i>	Case popolari	Illuminazione				Fognature e utilizzazione delle materie fertilizzabili	Servizio trasporti in genere	Servizio farmaceutico	Nettezza pubblica - Sgombro neve	Trasporti funebri	Impianti telefonici	Molini e forni normali	Macellazione	Mercati pubblici (piazzateoico)	Bagui e lavatoi	Fabbrica e vendita di ghiaccio	Asili notturni	Distribuzione di forza motrice idraulica ed elettrica	Pubbliche affissioni	Binari raccordati	Vivai e semenzai di viti Rimboschimenti	Peschiere	Manutenzione stradale	Peso pubblico	Irrigazione	Segherie di legname	Porti natanti	Frigoriferi	Totale dei servizi
	1	Acquedotti	gas	elettrica	acetilene																								
Alessandria .....	—	4	—	—	34	1	—	—	26	13	—	1	5	3	1	1	—	—	3	—	1	—	4	7	—	—	—	—	94
Cuneo .....	—	4	2	1	—	4	1	—	4	2	—	—	4	5	1	2	—	—	6	—	—	—	—	3	—	—	—	1	40
Novara .....	1	1	—	1	—	8	—	—	3	2	—	—	—	—	—	—	—	—	3	—	—	—	—	2	—	—	—	21	
Torino .....	—	6	—	1	—	1	1	—	2	1	—	—	1	1	1	—	—	—	1	—	—	—	—	—	—	—	—	16	
<b>Piemonte .....</b>	<b>1</b>	<b>15</b>	<b>2</b>	<b>2</b>	<b>1</b>	<b>47</b>	<b>3</b>	<b>—</b>	<b>35</b>	<b>8</b>	<b>—</b>	<b>1</b>	<b>10</b>	<b>9</b>	<b>3</b>	<b>3</b>	<b>—</b>	<b>—</b>	<b>13</b>	<b>—</b>	<b>1</b>	<b>—</b>	<b>4</b>	<b>12</b>	<b>—</b>	<b>—</b>	<b>1</b>	<b>171</b>	
Genova .....	—	10	1	3	3	—	5	—	3	4	—	—	5	—	—	—	—	—	10	1	—	—	1	1	—	—	—	47	
Porto Maurizio .....	—	1	—	—	—	—	—	—	2	2	—	—	1	—	—	—	—	—	—	—	—	—	—	—	—	—	—	6	
<b>Liguria .....</b>	<b>—</b>	<b>11</b>	<b>1</b>	<b>3</b>	<b>3</b>	<b>—</b>	<b>5</b>	<b>—</b>	<b>5</b>	<b>6</b>	<b>—</b>	<b>—</b>	<b>6</b>	<b>—</b>	<b>—</b>	<b>—</b>	<b>—</b>	<b>—</b>	<b>10</b>	<b>1</b>	<b>—</b>	<b>—</b>	<b>1</b>	<b>1</b>	<b>—</b>	<b>—</b>	<b>—</b>	<b>53</b>	
Bergamo .....	—	7	—	—	—	—	—	—	—	—	—	—	2	1	1	—	—	—	—	—	—	—	9	—	—	—	—	21	
Brescia .....	1	8	2	—	—	—	—	—	—	—	1	—	3	3	—	1	—	—	1	—	—	—	—	—	1	—	—	21	
Como .....	—	43	2	—	2	1	—	—	—	—	—	—	1	—	1	—	—	—	1	13	—	—	134	5	—	3	—	210	
Cremona .....	—	—	4	1	—	—	—	—	2	5	—	—	6	1	—	—	—	—	3	—	—	—	1	—	—	—	1	24	
Mantova .....	1	—	—	—	13	—	—	—	5	3	—	—	2	5	1	2	—	—	—	—	—	—	8	5	—	—	—	45	
Milano .....	—	11	2	—	7	4	1	—	11	8	—	—	4	1	—	—	—	—	5	19	—	—	123	5	—	—	—	201	
Pavia .....	—	1	—	—	16	—	—	—	16	—	—	—	—	5	—	2	—	—	1	—	—	—	46	7	—	—	—	94	
Sondrio .....	—	23	—	—	—	—	—	—	3	—	—	—	—	—	—	—	—	—	—	—	—	2	20	—	—	—	—	48	
<b>Lombardia .....</b>	<b>2</b>	<b>103</b>	<b>—</b>	<b>10</b>	<b>1</b>	<b>38</b>	<b>5</b>	<b>1</b>	<b>—</b>	<b>38</b>	<b>19</b>	<b>—</b>	<b>1</b>	<b>18</b>	<b>16</b>	<b>3</b>	<b>5</b>	<b>—</b>	<b>7</b>	<b>27</b>	<b>—</b>	<b>2</b>	<b>341</b>	<b>22</b>	<b>1</b>	<b>—</b>	<b>3</b>	<b>1</b>	<b>664</b>
Belluno .....	—	4	—	—	2	—	—	—	3	2	—	—	3	1	—	—	—	—	1	—	—	—	6	1	—	2	—	25	
Padova .....	1	—	2	—	—	—	—	—	5	1	—	—	9	1	1	—	—	—	3	—	—	—	—	3	—	—	1	27	
Rovigo .....	—	—	—	—	11	—	—	—	1	1	—	—	2	1	—	—	—	—	—	—	—	—	—	—	—	—	—	16	
Treviso .....	—	5	1	—	8	1	1	—	—	1	—	1	1	2	—	—	—	—	3	—	—	—	—	—	—	—	—	24	
Udine .....	—	8	—	—	3	1	—	2	4	2	—	—	2	2	—	—	—	—	6	—	—	—	2	2	—	—	—	34	
Venezia .....	—	4	1	—	6	—	—	—	6	1	—	—	3	2	1	1	—	—	6	—	—	—	1	10	—	—	—	132	
Verona .....	1	1	—	—	—	—	—	—	—	2	—	—	—	—	—	—	—	—	2	—	—	—	—	—	—	—	—	6	
Vicenza .....	—	10	—	—	1	—	—	—	1	2	—	—	2	2	2	1	—	—	6	—	—	—	24	1	—	—	—	52	
<b>Veneto .....</b>	<b>2</b>	<b>32</b>	<b>—</b>	<b>4</b>	<b>—</b>	<b>31</b>	<b>2</b>	<b>1</b>	<b>2</b>	<b>20</b>	<b>12</b>	<b>—</b>	<b>1</b>	<b>22</b>	<b>10</b>	<b>5</b>	<b>2</b>	<b>—</b>	<b>27</b>	<b>—</b>	<b>—</b>	<b>—</b>	<b>33</b>	<b>17</b>	<b>—</b>	<b>2</b>	<b>—</b>	<b>1</b>	<b>226</b>

1 Logements populaires 2 Eau potable 3 Éclairage à gaz 4 Électricité 5 à acétylène 6 à pétrole 7 Égouts 8 Service de transports 9 Pharmacies 10 Nettoyement des rues 11 Transports funèbres 12 Téléphones 13 Moulins et boulangeries 14 Boucheries 15 Marchés publics 16 Bains 17 Fabrication et vente de glace 18 Asiles de nuit 19 Distribution de force motrice 20 Affichage 21 Voie ferrée 22 Pépinières 23 Vétiers 24 Entretien des rues 25 Poids public 26 Irrigation 27 Scieries 28 Ports flottants 29 Frigorifères 30 Total des services.

<sup>1</sup> Un Comune con diritto di privativa.

(Segue TAB. N. 5).

PROVINCIE <i>Provinces</i>	Case popolari Acquedotti	Illuminazione				Fognature e utilizzazione delle materie fertilizzabili	Servizio trasporti in genere	Servizio farmaceutico	Nettezza pubblica - Sgombro neve	Trasporti funebri	Impianti telefonici	Molini e forni normali	Macellazione	Mercati pubblici (plasticato)	Bagni e lavatoi	Fabbrica e vendita di ghiaccio	Asili notturni	Distribuzione di forza motrice idraulica ed elettrica	Pubbliche affissioni	Binari raccordati	Vivai e semenzai di viti Rimboscimenti	Peschiere	Manutenzione stradale	Peso pubblico	Irrigazione	Segherie di legname	Porti natanti	Frigoriferi	Totale dei servizi	
		gas	elettrica	acetilene	petrolio																									
	1	2	3	4	5	6	7	8	9	10	11	12	13	14	15	16	17	18	19	20	21	22	23	24	25	26	27	28	29	30
Bologna .....	1			2	1	3	2		4	5			10	1	4				3										36	
Ferrara .....	1				1			1	13	2		1	9	1	3				4			1		2	2				42	
Forlì .....	2		1	1	15			1	11			1	2		5							1		5	1			46		
Modena .....	3	1	1	1	6				6	2			5	1	2				2					1				31		
Parma .....								1			1								2								1	5		
Piacenza .....	2			2	4		1		4	1	1		3	1					2					3	2			26		
Ravenna .....	1	2		1	8			1	8		1		5	2	1	1	1		2	4								36		
Reggio nell'Emilia.					15			2	16	1			1	3	2				1					1	1			40		
<b>Emilia .....</b>	<b>4</b>	<b>9</b>	<b>2</b>	<b>7</b>	<b>50</b>	<b>4</b>	<b>2</b>	<b>6</b>	<b>62</b>	<b>11</b>	<b>5</b>	<b>35</b>	<b>8</b>	<b>6</b>	<b>11</b>	<b>1</b>	<b>18</b>	<b>1</b>	<b>18</b>	<b>1</b>	<b>2</b>	<b>10</b>	<b>7</b>	<b>1</b>	<b>1</b>	<b>1</b>	<b>262</b>			
Arezzo .....	3																											3		
Firenze .....	33		2		34	2	2	1	52	1			31	3	5	1			6					5	4			182		
Grosseto .....	3								3				2	2				4			5	1						12		
Livorno .....	4			2	2				2				3						1									14		
Lucca .....	2	1						1	3				5															12		
Massa e Carrara...	3		1		1				4				2	1										2				14		
Pisa .....					3			2	5				8															18		
Siena .....	14				9			3	24				20	1	2	2			1				3	2				81		
<b>Toscana .....</b>	<b>62</b>	<b>1</b>	<b>3</b>	<b>2</b>	<b>49</b>	<b>2</b>	<b>2</b>	<b>7</b>	<b>93</b>	<b>1</b>	<b>1</b>	<b>71</b>	<b>7</b>	<b>7</b>	<b>3</b>	<b>1</b>	<b>9</b>	<b>1</b>	<b>9</b>	<b>1</b>	<b>1</b>	<b>10</b>	<b>6</b>	<b>1</b>	<b>10</b>	<b>6</b>	<b>336</b>			
Ancona .....	11		8	1	24				21	5			3	3	1	1			2					12				92		
Ascoli Piceno .....	8		9		18			2	8	5	1		3	1				1						4				60		
Macerata .....	2		2	1				1	1	1			1		1													10		
Pesaro e Urbino ...	6			3	2				2	1			1	1	2				2									20		
<b>Marche .....</b>	<b>27</b>	<b>19</b>	<b>5</b>	<b>44</b>	<b>3</b>	<b>32</b>	<b>12</b>	<b>1</b>	<b>8</b>	<b>5</b>	<b>3</b>	<b>2</b>	<b>8</b>	<b>5</b>	<b>3</b>	<b>2</b>	<b>1</b>	<b>4</b>	<b>1</b>	<b>4</b>	<b>16</b>	<b>16</b>	<b>16</b>	<b>16</b>	<b>16</b>	<b>16</b>	<b>182</b>			
<b>Perugia-Umbria.</b>	<b>9</b>	<b>6</b>	<b>4</b>	<b>13</b>	<b>6</b>	<b>1</b>	<b>13</b>	<b>7</b>	<b>8</b>	<b>2</b>	<b>1</b>	<b>4</b>	<b>4</b>	<b>4</b>	<b>4</b>	<b>4</b>	<b>4</b>	<b>4</b>	<b>5</b>	<b>5</b>	<b>5</b>	<b>1</b>	<b>1</b>	<b>1</b>	<b>1</b>	<b>1</b>	<b>65</b>			
<b>Roma-Lazio ...</b>	<b>2</b>	<b>14</b>	<b>4</b>	<b>3</b>	<b>102</b>	<b>1</b>	<b>1</b>	<b>4</b>	<b>108</b>	<b>38</b>	<b>6</b>	<b>12</b>	<b>3</b>	<b>4</b>	<b>4</b>	<b>4</b>	<b>4</b>	<b>9</b>	<b>9</b>	<b>9</b>	<b>9</b>	<b>17</b>	<b>17</b>	<b>17</b>	<b>17</b>	<b>17</b>	<b>328</b>			

1 Logements populaires 2 Eau potable 3 Eclairage à gaz 4 électrique 5 acétylène 6 pétrole 7 Égouts 8 Service de transports 9 Pharmacies 10 Nettoyement des rues  
 11 Transports funèbres 12 Téléphones 13 Moulins et boulangeries 14 Boucheries 15 Marchés publics 16 Bains 17 Fabrication et vente de glace 18 Asiles de nuit  
 19 Distribution de force motrice 20 Affichage 21 Voie ferrée 22 Pépinières 23 Viviers 24 Entretien des rues 25 Poids public 26 Irrigation 27 Scieries 28 Ports flottants 29 Frigorifères 30 Total des services

<sup>1</sup> Il Comune di Ferrara ha diritto di privativa. <sup>2</sup> Con diritto di privativa. <sup>3</sup> Il Comune di Reggio Emilia ha privativa per il mercato del bozzoli. <sup>4</sup> Con privativa. <sup>5</sup> In corso gli atti per la costituzione dell'Azienda speciale. <sup>6</sup> Il Comune di Spoleto non ha ancora assunto il servizio in via definitiva. <sup>7</sup> Il Comune di Perugia ha diritto di privativa.

(Segue TAB. N. 5).

PROVINCIE <i>Provinces</i>	Case popolari	Illuminazione				Fognature e utilizzazione delle materie fertilizzabili	Servizio trasporti in genere	Servizio farmaceutico	Nettezza pubblica - Sgombro neve	Trasporti funebri	Impianti telefonici	Molini e forni normali	Macellazione	Mercati pubblici (piaceteatico)	Bagni e lavatoi	Fabbrica e vendita di ghiaccio	Asili notturni	Distribuzione di forza motrice idraulica ed elettrica	Pubbliche affissioni	Binari raccordati	Vivai e semenzai di viti Rimboschimenti	Peschiere	Manutenzione stradale	Peso pubblico	Irrigazione	Segherie di legname	Porti natanti	Frigoriferi	Totale dei servizi					
	Acquedotti	gas	elettrica	acetilene	petrolio																									1	2	3	4	5
<b>Aquila degli Abruzzi</b>		3		2		2				5			3												1							16		
<b>Campobasso</b> .....		4				12			1	5		3	1																		26			
<b>Chieti</b> .....		9				8		1		9																					27			
<b>Teramo</b> .....		4	3																												7			
<b>Abruzzi e Molise</b>		20	5		22			1	19	1		6	1												1						76			
<b>Avellino</b> .....		1															1														2			
<b>Benevento</b> .....		6				14			10	1		3										1									35			
<b>Caserta</b> .....		15	1		46	3	4	70	22			5					2						9							177				
<b>Napoli</b> .....		10		6	21	1		26		2		5										11								82				
<b>Salerno</b> .....		2			7			5	3	1		2										7								27				
<b>Campania</b> .....		34	1	6	88	4	4	111	26	3	15						3					28								323				
<b>Bari delle Puglie</b> .....		1			9	2	1	7				4	1				1					2	1							29				
<b>Foggia</b> .....					17	1		21	1			5										1		1						47				
<b>Lecco</b> .....		1		1	30	3	1	17	7			2					2					19	1							84				
<b>Puglie</b> .....		2		1	56	6	2	45	8			11	1				3					22	2	1						160				
<b>Potenza-Basilicata</b>	1	2		1	14			2				1																		21				
<b>Catanzaro</b> .....					6			2	1																					9				
<b>Cosenza</b> .....	116	11	11		24	4		102	4			4		4																260				
<b>Reggio di Calabria</b>	2			2	11			12	1																					28				
<b>Calabrie</b> .....	118	1	1	2	41	4		116	6			4		4																297				
<b>Caltanissetta</b> .....	2				15			6	1			2	1																	27				
<b>Catania</b> .....	2	21	4	13			1	16	4	1		2										3								48				
<b>Girgenti</b> .....	53				19		1	15														1								42				
<b>Messina</b> .....	1																													1				
<b>Palermo</b> .....	2	1		27				8	5			1	1	1						1		2								49				
<b>Siracusa</b> .....	6	1		15				8	3			1										1								35				
<b>Trapani</b> .....	3		1	9				7				7								1		4								32				
<b>Sicilia</b> .....	22	4	5	98			2	60	13	1	13	2	1							2		11								234				

1 Logements populaires 2 Eau potable 3 Éclairage à gaz 4 Électricité 5 Acétylène 6 Pétrole 7 Égouts 8 Service de transports 9 Pharmacies 10 Nettoyement des rues 11 Transports funebres 12 Téléphones 13 Moulins et boulangeries 14 Boucheries 15 Marchés publics 16 Bains 17 Fabrication et vente de glace 18 Asiles de nuit 19 Distribution de force motrice 20 Affichage 21 Voie ferrée 22 Pépinières 23 Vièlers 24 Entretien des rues 25 Poids public 26 Irrigation 27 Scieries 28 Ports flottants 29 Frigorifères 30 Total des services

<sup>1</sup> Sono in corso le pratiche per la costituzione dell'Azienda speciale. <sup>2</sup> Impianto elettrico di proprietà dei Comuni di Castiglione di Sicilia e Francavilla di Sicilia. <sup>3</sup> Uno degli acquedotti è consorziale fra Aragona, ed altri sette Comuni.

(Segue TAB. N. 5).

PROVINCIE <i>Provinces</i>	Case popolari	Acquedotti	Illuminazione				Fognature e utilizzazione delle materie fertilizzabili	Servizio trasporti in genere	Servizio farmaceutico	Nettezza pubblica-Sgombro neve	Trasporti funebri	Impianti telefonici	Molini e forni normali	Macellazione	Mercati pubblici (piazzateatico)	Bagni e lavatoi	Fabbrica e vendita di ghiaccio	Asili notturni	Distribuzione di forza motrice idraulica ed elettrica	Pubbliche affissioni	Binari raccordati	Vivai e semenzai di viti Rimboschimenti	Peschiere	Manutenzione stradale	Peso pubblico	Irrigazione	Segherie di legname	Porti natanti	Frigoriferi	Totale dei servizi
	1		2	3	4	5																								
Cagliari .....		8							1			1																		10
Sassari .....		19						1	1				1	1										19						42
<b>Sardegna .....</b>		<b>27</b>						<b>1</b>	<b>2</b>			<b>1</b>	<b>1</b>	<b>1</b>									<b>19</b>						<b>52</b>	

### Riassunto per Compartimenti.

#### *Résumé par Régions.*

Piemonte .....	1	15	2	2	1	47	3		35	8		1	10	9	3	3			13		1		4	12					1	171
Liguria .....		11	1	3	3		5		5	6			6						10	1			1	1						53
Lombardia .....	2	103		10	1	38	5	1	38	19		1	18	16	3	5		7	27		2	341	22	1		3	1	664		
Veneto .....	2	32		4		31	2	1	20	12		1	22	10	5	2			27				33	17		2	1	226		
Emilia .....	4	9		2	7	50	4	2	6	11		5	35	8	6	11	1		18		2	10	7	1				1	262	
Toscana .....		62	1	3	2	49	2	2	7	93	1		71	7	7	3			9		1	10	6						336	
Marche .....		27		19	5	44			3	32	12	1	8	5	3	2		1	4			16							182	
Umbria .....		9		4	4	13		1	13	8	2	1	4						5			1							65	
Lazio .....	2	14		4	3	108	1	1	4	105	38		6	12	3	4			9			17							331	
Abruzzi e Molise ..		20		5		22			1	19	1		6	1											1				76	
Campania .....		34		1	6	88	4	4	111	26		3	15						3			28							323	
Puglie .....		2			1	56	6	2	45	8			11	1					3			22	2	1					160	
Basilicata .....	1	2			1	14			2				1																21	
Calabria .....		118	1	1	2	41	4		116	6			4		4														297	
Sicilia .....		22		4	5	98		2	60	13		1	13	2	1						2	11							234	
Sardegna .....		27						1	2			1	1	1								19							52	
<b>REGNO .....</b>	<b>12</b>	<b>507</b>	<b>5</b>	<b>62</b>	<b>41</b>	<b>699</b>	<b>36</b>	<b>8</b>	<b>32</b>	<b>758</b>	<b>169</b>	<b>2</b>	<b>21</b>	<b>237</b>	<b>63</b>	<b>32</b>	<b>30</b>	<b>1</b>	<b>8</b>	<b>128</b>	<b>1</b>	<b>5</b>	<b>3</b>	<b>513</b>	<b>67</b>	<b>4</b>	<b>2</b>	<b>3</b>	<b>4</b>	<b>3453</b>

Logements populaires 2 Eau potable 3 Éclairage à gaz 4 Électriques 5 acétylène 6 pétrole 7 Égouts 8 Service de transports 9 Pharmacies 10 Nettoyement des rues 11 Transports funèbres 12 Téléphones 13 Moulins et boulangeries 14 Boucheries 15 Marchés publics 16 Bains 17 Fabrication et vente de glace 18 Asiles de nuit 19 Distribution de force motrice 20 Affichage 21 Voie ferrée 22 Pépinières 23 Visiers 24 Entretien des rues 25 Poids public 26 Irrigation 27 Scieries 28 Ports flottants 29 Frigorifères 30 Total des services

## Acquedotti comunali.

*Service des eaux.*

**Capitale investito. — Personale. — Produzione. — Anno 1914.**

*Capital d'exploitation. — Personnel. — Production. — Année 1914.*

TAB. N. 6.

COMUNI <i>Communes</i>	Utenti (conces- sioni)  <i>Conces- sionaires</i>	Fontane e fonta- nelle  <i>Fontaines</i>	Capitale investito al 1. 1. 1915  <i>Capital d'exploitation</i>	Personale <i>Personnel</i>		Quantità d'acqua fornita <i>Eau consommée</i>			
				direttivo e ammini- strativo  <i>directif et ammini- stratif</i>	operai e di servizio  <i>ouvriers</i>	a privati  <i>par les conces- sionaires</i>	ad usi pubblici  <i>par les services pubblici</i>	di spesa  <i>perles</i>	Totale  <i>Total</i>
						m <sup>3</sup>	m <sup>3</sup>	m <sup>3</sup>	m <sup>3</sup>
Alba .....	470	10	210 000	2	2	120 000	100 000	.	.
Belluno .....	379	39	200 000	1	1	.	.	.	.
Bergamo .....	1 969	144	3 728 951	3	9	1 009 000	797 964	3 110 400	4 917 364
Brescia .....	2 662	60	2 391 621	—	3	434 400	1 570 000	.	.
Cagliari .....	4 552	146	4 022 000	8	15	940 564	200 000	18 666	1 159 230
Caltagirone .....	1 157	16	.	3 <sup>2</sup>	4	.	.	.	.
Caltanissetta .....	3 624	16	3 189 595 <sup>3</sup>	3	15	212 925	115 575	36 500	365 000
Civitavecchia .....	3 50	41	2 000 000	2	9	620 000	900 000	100 000	1 620 000
Cremona .....	1 452	18	1 000 000	3	6	179 838	74 827	.	.
Cuneo .....	437	65	820 000	—	4	500 000	650 000	25 000	1 175 000
Faenza .....	870	17	540 000	1	2	175 000	215 250	.	.
Fano .....	500	55	75 000	2	2	75 000	130 000	1 000	206 000
Firenze .....	.	230 <sup>4</sup>	.	18	24	5 247 240	2 372 500	922 355	8 542 095
Forlì .....	1 277	19	504 828	6	8	269 100	120 000	.	.
Grosseto .....	319	10	.	2	6	223 526	.	.	.
Lecco .....	444	24	300 000	1	1	175 300	150 000	368 200	693 500
Legnano .....	992	1	500 000	1	4	157 449	30 409	.	.
Lodi .....	897	.	450 001	2	3	132 539	28 078	.	.
Mantova .....	1 856	62	1 045 976	3	8	208 900	902 940	.	1 111 840
Massa .....	450	39	300 000	2	5	.	.	.	.
Milano .....	.	.	.	.	.	23525295	13092125	.	.
Padova .....	7 000	120	3 122 422	8	.	2500000	500 000	.	.
Perugia .....	1 500	36	2 000 000	2	10	300 000	400 000	100 000	800 000
Pisa .....	194	44	—	—	4	92 867	186 000	.	.
Rimini .....	714	29	763 213	3	6	124 849	.	.	.
S. Gimignano .....	17	6	—	.	1	1 000	10 000	800	11 800
S. Remo .....	2 364	57	2 039 605	8	12	1 261 644	734 051	154 305	2 150 000
Sassari .....	2 072	.	.	1	4	192 784	10 641	29 180	232 605
Schio .....	370	78	150 000	2	1	.	.	.	.
Scicli .....	609	.	191 196	—	2	.	.	.	.
Sondrio .....	218	16	240 000	1	2	.	.	.	.
Spezia .....	504	43	580 000	— <sup>5</sup>	7	484 928	555 824	20 000	1 060 752
Torino .....	5 310	75 <sup>6</sup>	15 175 228	12	56	4 358 106	2 091 076	.	.
Udine .....	1 800	150	1 750 000	4	10	979 074	963 162	.	.
Vercelli .....	700	20	540 669	3	5	326 250	126 103	120 000	572 353
Vicenza .....	2 899	93	655 000	3	7	695 386	462 570	308 127	1 466 083
Viterbo .....	467	32	223 000 <sup>7</sup>	—	2	.	.	.	.

<sup>1</sup> Acqua non utilizzata.

<sup>2</sup> Addetti anche ad altri servizi.

<sup>3</sup> Resto di capitale in ammortamento.

<sup>4</sup> Oltre a 3020 idranti stradali e 196 bocche da incendio.

<sup>5</sup> Personale a comune coll'azienda del gas.

<sup>6</sup> Oltre a 875 idranti e 919 bocche da incendio.

<sup>7</sup> Non tenendo conto delle antiche condutture.

**Acquedotti comunali. — Risultati finanziari — Anno 1914.**

*Service des eaux. — Résultats de l'exercice 1914.*

TAB. N. 7.

COMUNI <sup>1</sup> <i>Communes</i>	Entrate — <i>Recettes</i>				Spese — <i>Depenses</i>							AVANZO (+) o DISAVANZO (-) <i>Excédent des recettes (+) ou déficit (-)</i>
	Da privati <i>Abonnés</i>	Servizi pubblici <i>Services publics</i>	Altre entrate <i>Autres recettes</i>	Totale <i>Total</i>	Personale <i>Personnel</i>	Mantenimento e diverse <i>Entretien et divers</i>	Imposte <i>Impositions</i>	Interessi e ammortamenti <i>Intérêts et amortissements</i>	Straordinarie <i>Extraordinaires</i>	Totale <i>Total</i>		
Alba .....	19 249	—	—	19 249	2 000	4 000			6 000	+ 13 249		
Belluno .....	13 955	12 924	2 824	29 703	1 292	1 441	415	15 245	—	18 393	+ 11 310	
Bergamo .....	184 260	2 500	40 807	227 567	25 518	43 785	1 143	208 729	—	279 175	+ 51 608	
Brescia .....	143 800	3 000	—	146 800	6 400	11 730	1 690	63 428	—	83 248	+ 63 552	
Cagliari .....	112 000	—	223 668	335 668	46 700	54 402	10 000	197 766	—	308 868	+ 26 800	
Caltagirone .....	31 300	1 000	—	32 300	6 060	4 000	—	—	—	10 060	+ 22 240	
Caltanissetta .....	123 669	69 345	586	193 600	28 815	15 357	—	166 957	—	211 129	+ 17 529	
Civitavecchia .....	84 000	60 000	—	144 000	13 000	4 000	—	81 365	—	98 365	+ 45 635	
Cremona .....	51 526	9 224	26 124	86 874	11 860	21 336	3 274	61 940	—	98 409	+ 11 535	
Cuneo .....	35 369	39 000	122	74 491	4 855	9 000	—	35 430	—	49 285	+ 25 206	
Faenza .....	40 844	4 910	—	45 754	2 000	5 859	532	31 800	—	40 191	+ 5 563	
Fano .....	18 365	—	1 955	20 320	4 760	11 930	588	18 351	—	35 629	+ 15 309	
Firenze .....	1 661 542	—	—	1 661 542	165 982	241 697	82 199	198 866	—	692 744	+ 968 798	
Forlì .....	49 835	16 648	1 172	67 655	17 280	17 854	766	24 003	—	59 903	+ 7 752	
Grosseto .....	52 650	—	546	53 196	16 354	13 587	1 725	49 037	—	80 703	+ 27 507	
Lecco .....	29 593	1 500	2 998	34 091	2 440	2 343	3 520	14 311	—	22 614	+ 11 477	
Legnano .....	35 543	—	8 200	43 743	6 454	11 221	393	16 791	—	34 859	+ 8 884	
Lodi .....	32 123	—	3 450	35 573	5 560	21 074	—	15 809	—	42 443	+ 6 870	
Mantova .....	60 565	—	24 232	84 797	15 850	15 874	—	47 837	—	79 561	+ 5 236	
Massa .....	10 300	4 000	2 250	16 550	—	—	12 000	—	—	12 000	+ 4 550	
Milano <sup>2</sup> .....	2 615 601	—	—	2 615 601	—	—	—	—	—	—	—	
Padova .....	328 017	8 669	4 016	340 702	30 802	40 285	17 999	153 969	—	253 055	+ 87 647	
Perugia .....	112 125	40 000	11 193	163 318	16 046	9 851	—	156 001	—	181 898	+ 18 580	
Pisa .....	10 800	37 000	—	47 800	8 466	7 016	—	—	—	15 482	+ 32 318	
Rimini .....	49 624	8 000	4 845	62 469	14 391	8 163	—	26 555	—	49 109	+ 13 360	
S. Gimignano .....	1 000	—	—	1 000	440	100	—	40	—	580	+ 420	
S. Remo .....	245 385	62 570	15 957	323 912	28 795	25 235	9 333	144 290	—	207 653	+ 116 259	
Sassari .....	75 425	4 256	—	79 681	—	—	—	—	—	—	—	
Schio .....	8 000	—	—	8 000	1 266	931	230	—	—	2 427	+ 5 573	
Scielì .....	8 940	—	—	8 940	1 100	1 768	193	4 844	—	7 905	+ 1 035	
Sondrio .....	14 444	—	—	14 444	1 620	1 680	—	12 000	—	15 300	+ 856	
Spezia .....	71 801	53 582	8 924	134 307	19 705	25 911	3 992	44 200	—	93 808	+ 40 499	
Spoletò <sup>3</sup> .....	28 500	29 730	1 500	59 730	6 080	6 450	700	39 969	6 000	59 199	+ 531	
Torino .....	562 652	182 702	120 999	866 353	32 409	310 364	10 536	513 044	—	866 353	—	
Trapani .....	175 000	50 000	24 500	249 500	44 454	51 799	800	174 569	—	271 622	+ 22 122	
Udine <sup>4</sup> .....	176 233	—	—	1 76 233	17 565	29 300	5 835	72 000	—	124 700	+ 51 533	
Vercelli .....	49 045	10 092	6 956	66 093	14 365	13 369	—	36 923	—	64 657	+ 1 436	
Vicenza .....	117 945	31 868	30 969	180 782	17 769	28 989	9 847	51 331	—	107 936	+ 72 846	
Viterbo .....	20 454	10 500	2 058	33 012	2 400	4 490	2 049	13 400	—	22 339	+ 10 673	

<sup>1</sup> Non pervennero notizie sugli acquedotti di Aquila, Arezzo, Avellino, Catanzaro, Chieti, Cosenza, Girgenti, Messina, Pesaro, Reggio Calabria, Siena.

<sup>2</sup> Le spese per l'esercizio dell'acquedotto sono riunite in Bilancio con quelle per la fognatura, non è quindi possibile darne notizia separata.

<sup>3</sup> Questi dati si riferiscono al bilancio dell'anno 1913.

<sup>4</sup> L'acqua occorsa pei pubblici servizi venne valutata in L. 173 369. 16.

**Affissioni pubbliche. — Risultati finanziari 1914.**

*Régies municipales de l'affichage. — Résultats de l'exercice 1914.*

TAB. N. 8.

COMUNI <i>Communes</i>	Quadri <i>Cadres pour affiches</i>		Personale <i>Personnel</i>		Entrate — <i>Recettes</i>					Spese — <i>Dépenses</i>					Avanzo (+) o Disavanzo (-) <i>Excédent des recettes (+) ou déficit (-)</i>		
	N.	Mq.	Impiegati <i>Administratifs</i>	Affissatori <i>Affichers</i>	Publicità permanente <i>Publicité permanente</i>	Affissioni — <i>Affiches</i>			Totale <i>Total</i>	Per il personale <i>Pour le personnel</i>	Di amministrazione <i>D'administration</i>	Canone ai proprietari di stabili <i>Indemnité aux propriétaires</i>	Interessi e ammortamenti <i>Intérêts et amortissements</i>	Imposte e pignone <i>Impôts et loyers</i>		Totale <i>Total</i>	
						Teatri e spettacoli <i>Théâtres de spectacles</i>	Distribuz. manifesti <i>Distributions de la main</i>	Diverse <i>Diverses</i>									Per il personale <i>Pour le personnel</i>
Belluno ...	—	—	1	1	223	—	—	1 224	1 447	700	110	—	700	—	1 510	—	63
Bologna ...	637	3769	3	7	9628	49397	123	—	59 148	17 114	1920	—	—	2 952	21 986	+	37162
B.° S. Donnino	35	—	1	1	850	—	—	772	1 622	250	—	—	—	—	250	+	1372
Brescia ...	650	1250	2	2	13286	5482	—	14	18 782	6 317	1 589	62	2 034	2 500	12 502	+	6280
Casalmagg.	30	—	—	1	—	—	514	—	514	257	—	—	—	—	257	+	257
Como .....	—	1300	—	—	5107	—	—	—	15 660	9 396	13	—	1 461	508	11 378	+	4282
Cuneo ...	170	410	—	—	300	1000	—	2 019	3 319	396	242	—	346	95	1 079	+	2240
Faenza ...	63	500	1	1	300	900	—	1 219	2 419	1 785	313	—	70	70	22 38	+	181
Firenze ...	1265	6608	4	9	24623	34256	1204	47 232	107 315	19 995	14 263	10 042	1 110	4 836	50 246	+	57 079
Forlì .....	72	180	1	—	220	800	—	1 950	2 970	1 500	—	—	—	—	1 500	+	1 470
Imola .....	30	150	1	1	578	450	—	1 175	2 203	1 382	518	—	—	—	1 900	+	303
Lecco .....	181	529	1	1	400	884	—	2 013	3 297	2 210	250	—	125	500	3 085	+	212
Legnano ...	98	312	1	1	662	—	823	1 149	2 634	1 576	169	—	—	—	1 745	+	889
Livorno ...	630	2950	2	—	6486	—	26 811	—	33 297	8 572	2 285	—	—	2 590	13 447	+	19 850
Macerata ..	59	504	1	1	—	—	2 094	—	2 094	585	233	—	—	—	818	+	1 276
Mantova ..	218	1046	—	3	3425	—	4 640	—	8 065	3 835	1 328	—	—	—	5 153	+	2 912
Milano ...	7387	—	—	—	—	—	—	—	1335 700	—	—	—	—	—	187 554	+	148 146
Modena ...	—	—	3	3	4150	5830	120	11 127	21 227	6 385	4 826	381	802	1 166	13 560	+	7 667
Padova ...	370	1000	1	4	1097	—	16 549	—	17 645	4 354	1 490	50	—	1 264	7 158	+	10 487
Parma ...	—	—	3	3	2499	8412	2 500	6 590	20 001	3 300	1 139	—	—	1 047	5 486	+	14 515
Pavia .....	114	444	1	2	7011	—	3 666	—	10 677	2 544	715	385	—	423	4 067	+	6 610
Perugia ...	87	—	1	1	1297	1011	—	344	2 652	2 500	496	525	—	—	3 521	—	689
Pinerolo ...	178	353	1	1	195	1869	221	21	2 306	1 000	60	3	128	113	1 304	+	1 002
Pisa .....	99	500	—	2	500	—	6 690	—	7 190	2 507	428	50	—	—	2 985	+	4 205
Rimini ...	200	600	—	—	1908	—	—	9 068	10 976	4 263	295	—	—	—	4 558	+	6 418
Roma ...	3468	22483	10	27	53924	154515	—	98 641	307 080	75 407	30747	13 304	6 981	4 200	130 639	+	176 441
Rovigo ...	100	400	1	1	1397	589	4	1 514	3 504	1 030	222	—	174	12	1 438	+	2 066
Savona ...	400	1600	—	—	4397	—	3 335	—	7 732	4 652	—	640	—	—	5 292	+	2 440
Schio .....	35	120	1	1	347	156	60	1 444	2 007	501	25	—	—	—	526	+	1 481
Siena ...	42	420	1	1	472	1041	—	2 081	3 594	2 400	200	—	—	—	2 600	+	994
Taranto ...	70	—	1	2	348	1080	—	625	2 053	2 400	200	—	—	—	2 600	—	543
Torino ...	2674	10100	5	12	47723	—	131 227	—	178 950	33 480	9 176	18 202	—	9 972	70 830	+	108 120
Treviso ...	70	250	1	—	—	—	7 671	—	7 671	2 983	1 000	—	1 071	—	5 054	+	2 617
Udine ...	162	675	1	1	3426	675	—	2 975	7 076	4 200	513	—	—	465	5 178	+	1 808
Venezia ...	1221	22183	4	6	3625	7432	—	47 449	58 506	16 425	6 439	7 565	2 000	4 136	36 565	+	21 941
Vicenza ...	135	675	—	—	1254	—	7 637	—	8 891	4 900	1 014	—	—	—	5 914	+	2 977

1 Dati del consuntivo 1913.

### Officine comunali del gas.<sup>1</sup>

Carattere delle aziende - Capitale investito - Personale.

*Régies municipales du gaz - Capital d'exploitation - Personnel.*

Tab. N. 9.

COMUNI <i>Communes</i>	Aziende speciali (Az) o in economia (E) <i>Régie spéciale (Az) ou budgétaire (E)</i>	Capitale investito al 1. 1. 1915 <i>Capital d'exploitation</i>	Personale <i>Personnel</i>		COMUNI <i>Communes</i>	Aziende speciali (Az) o in economia (E) <i>Régie spéciale (Az) ou budgétaire (E)</i>	Capitale investito al 1. 1. 1915 <i>Capital d'exploitation</i>	Personale <i>Personnel</i>	
			direttivo e amministrativo <i>directif et administratif</i> n.	operai e servizio <i>ouvriers</i> n.				direttivo e amministrativo <i>directif et administratif</i> n.	operai e servizio <i>ouvriers</i> n.
Alba .....	E	261 062	4	15	Massa .....	Az	160 000	1	11
Asti .....	Az	408 023	6	60	Padova .....	Az	2 699 358	24	130
Bologna .....	Az	5 256 326	60	250 <sup>2</sup>	Parma .....	Az	2 011 333	18	71
Bra .....	Az	225 864	4	16	Pavia .....	Az	824 933	4	58
Caltanissetta ....	E	•	3	27	Pieve di Sacco ...	Az	220 288	—	9
Como .....	Az	1 374 250	17	75	Pisa .....	Az	595 625	9	58
Cuneo .....	Az	491 000	5	34	Spezia .....	Az	932 144	7	60
Forlì .....	Az	417 645	6	26	Udine .....	Az	•	6	20
Gallarate .....	Az	332 257	3	15	Vercelli .....	Az	508 066	5	30
Imola .....	Az	292 569	4	13	Vicenza .....	Az	701 000	4	45
Livorno .....	Az	1 679 489	•	•	Vigevano .....	Az	209 379	2	14
Mantova .....	Az	786 540	10	54	Voghera .....	Az	365 350	5	31

<sup>1</sup> Non pervennero le notizie delle officine di Acqui, Ascoli Piceno, Crema, Lendinara, Palermo, Pesaro, Reggio Emilia.

<sup>2</sup> Personale in pianta stabile.



**Officine comunali del gas. — Produzione nell'anno 1914.**

*Régies municipales du gaz. — Production dans l'exercice 1914.*

Tab. N. 10.

COMUNI <i>Communes</i>	Gas venduto — <i>Gaz vendu</i>			Gas consumato in officina <i>consommé dans l'usine</i>	Dispersione <i>Pertes</i>	Produzione totale <i>Production totale</i>	Su 1000 kg. di carbone si ebbero <i>Sur 1000 kg. de houille</i>		
	A privati <i>aux abonnés</i>	Per usi pubblici <i>pour usages publics</i>	Per stabili- menti comunali <i>édifices municipaux</i>				Gas <i>Gaz</i>	Coke <i>Coke</i>	Catrame <i>Goudron</i>
							m <sup>3</sup>	kg.	kg.
	In migliaia di m <sup>3</sup> ( <i>en milliers de m<sup>3</sup></i> )								
Alba .....	291 624	74 231	15 251	13 822	122 422	517 350	206	704	45
Asti .....	1 008 825	244 024	45 001	11 055	233 195	1 542 100	295	693	49
Bologna .....	9 898 147	1 534 206	276 880	87 036	855 551	12 651 820	338	681	50
Bra .....	219 380	81 112	5 877	10 035	113 656	420 060	280	703	47
Caltanissetta .....	96 848	210 234	18 766	4 800	99 172	429 820	218	677	30
Como .....	2 995 855	350 764	26 164	13 200	444 417	3 830 400	302	700	48
Cuneo .....	474 094	40 294	8 267	8 489	301 066	832 210	254	706	40
Forlì .....	585 530	172 736	21 967	37 654	272 423	1 090 310	272	737	48
Gallarate .....	442 508	94 705	—	2 010	129 852	669 075	330	650	50
Imola .....	370 000	20 000	10 000	6 000	94 000	500 000	245	565	30
Livorno .....	2 549 139	1 306 658	146 193	65 102	656 550	4 723 642	321	696	55
Mantova .....	1 657 746	216 442	181 870	26 041	259 761	2 341 860	280	635	49
Massa .....	142 656	44 483	2 304	6 436	45 694	241 573	260	680	45
Padova .....	3 953 081	603 865	136 405	13 900	656 039	5 363 290	312	729	50
Parma .....	1 959 090	268 557	11 682	50 771	509 600	2 799 700	314	621	42
Pavia .....	1 368 755	482 034	12 391	26 222	275 458	2 164 460	316	680	55
Pieve di Sacco .....	178 424	32 753	—	8 353	16 970	236 500	246	670	40
Pisa .....	997 400	449 481	86 342	40 052	619 175	2 192 450	291	668	50
Spezia .....	1 212 299	326 117	25 328	22 098	332 736	1 918 578	295	735	51
Udine .....	.	.	.	.	.	365 421	.	.	.
Vercelli .....	741 918	106 915	13 037	11 314	262 986	1 136 170	.	.	.
Vicenza .....	1 582 139	1 131	16 829	3 898	252 833	1 956 820	317	674	40
Vigevano .....	330 165	144 820	—	3 968	161 947	640 900	299	702	47
Voghera .....	621 941	109 523	—	12 520	161 456	805 440	280	700	50

TAB. N. 11.

COMUNI <i>Communes</i>	Entrate — Recettes									Acquisto	
	Gas venduto — <i>Vente de gaz</i>				Vendita di sottoprodotti <i>Vente de sous-produits</i>	Nolo di contatori <i>Location de compteurs</i>	Rimborso di impianti <i>Rembour-sements</i>	Altre entrate <sup>1</sup> <i>Autres</i>	Totale <i>Total</i>	Carbone <i>Houilles</i>	Combustibile <i>Combustibles</i>
	a privati <i>aux abonnés</i>	per usi pubblici <i>pour usages publics</i>	a stabilimenti com. <sup>2</sup> <i>aux éta-bissements commu-naux</i>	servizio officina <i>Consommé dans l'usine</i>							
	lire	lire	lire	lire	lire	lire	lire	lire	lire	lire	lire
Alba .....	58303	14104	2898	2626	75538	3695	1832	26683	185679	63809	16696
Asti .....	200064	34163	6300	1548	188372	18540	—	84234	533221	194005	33444
Bologna .....	1969302	289774	—	13926	1590435	94347	—	300556	4258340	1442736	321566
Bra .....	46708	17845	1175	2022	55342	2550	1602	24688	151932	49392	11368
Caltanissetta ..	30648	42422	5704	—	79550	—	—	2126	160450	95019	21794
Como .....	526098	53582	6120	1881	462068	55931	—	94658	1200338	523482	76000
Cuneo .....	94914	6034	984	1273	95969	5253	2532	48380	255339	127142	1754
Forlì .....	119956	25911	4378	4518	173168	2184	1984	26117	358216	172626	33622
Gallarate ....	98219	12265	—	408	47630	7479	7415	19868	193284	90106	19349
Imola .....	64175	21600	1800	1080	87640	5000	—	19120	200415	98000	26040
Livorno .....	453954	189465	21198	8463	590177	29696	25229	27899	1346081	440665	93852
Mantova .....	296266	32704	25462	3935	349510	4823	60757	62486	835943	339219	82726
Massa .....	30479	13790	714	1995	10110	2777	1001	14165	75031	39000	—
Padova .....	633436	81522	19097	—	593581	49590	8670	31101	1416997	618978	29961
Parma .....	349553	49285	1752	7616	34642	25121	2124	78679	860553	356585	80923
Pavia .....	257960	72334	2974	3671	294174	32576	—	51994	715683	262833	68722
Pieve di Sacco	38342	8297	—	—	45655	1162	1764	608	95828	42480	14555
Pisa .....	183577	69670	13383	6008	208003	16218	27490	70298	594647	219168	65296
Spezia .....	242460	114141	5066	3444	234227	9360	—	84691	693389	205474	59457
Vercelli .....	157035	14969	1865	1358	159025	11527	—	43547	389326	160201	38670
Vicenza .....	284777	159	2361	908	265820	17059	—	35219	606303	232145	72000
Vigevano ....	65979	28964	794	—	88385	6125	—	32578	222825	82196	18778
Voghera .....	109984	15000	—	1395	130549	10985	352	5159	273425	113019	24195

<sup>1</sup> Compreso il valore del gas disperso.

**Resultati finanziari dell'anno 1914.**

*Résultats de l'exercice 1914.*

Spese — Dépenses									Avanzo (+) o Disavanzo (—)	COMUNI <i>Communes</i>
Mantenimento forni e fabbricati <i>Entretien de l'usine</i>	Altre spese di produ- zione <i>Autres dépenses de production</i> <sup>2</sup>	Personale direttivo e ammini- strativo <i>Personnel directif et admini- stratif</i>	Operai <i>Ouvriers</i>	Mantenimento condutture <i>Entretien des canalisations</i>	Spese generali di amministra- zione <i>Dépenses générales</i>	Interessi e ammortamenti <i>Intérêts et amortissements</i>	Imposte <i>Impo- sitions</i>	Totale <i>Total</i>		
lire	lire	lire	lire	lire	lire	lire	lire	lire	lire	
11364	24308	6054	19182	—	11565	17400	17000	187378	— 1699	Alba
15015	41202	11080	60873	4725	74920	33017	52464	520745	+ 12476	Asti
254193	226182	162455	66591	483605	198404	347938	60054	3563724	+ 694616	Bologna
707	23274	6080	18438	2623	11722	26254	2074	151932	—	Bra
—	938	4140	27922	4845	3362	—	2430	160450	—	Caltanissetta
30979	92005	38098	91791	24313	30768	156915	59675	1124025	+ 76312	Como
15443	47087	12600	34433	2478	5724	20987	533	267181	— 11842	Cuneo
11788	28868	7095	29293	3017	6894	27385	4586	325174	+ 33042	Forlì
4590	20386	6010	22435	8897	3925	31721	4498	211917	— 18633	Gallarate
3000	19100	6910	19812	1000	9177	18000	1800	202840	— 2425	Imola
43915	151577	44759	103094	18035	83093	115813	47126	141929	+ 204152	Livorno
4000	50806	33096	68251	6685	82485	59447	54757	781472	+ 54471	Mantova
700	14765	2160	17844	800	400	—	983	66652	+ 8379	Massa
20002	20648	69712	179992	28193	57893	214847	47123	1267349	+ 149648	Padova
5456	88050	49239	41998	24804	37738	134461	14897	834151	+ 26402	Parma
4910	44329	13692	66896	23062	39715	101507	18512	644178	+ 71505	Pavia
2514	2807	4200	8108	—	1803	11222	2281	89970	+ 5858	Pieve di Sacco
3851	46809	27035	79713	44400	24124	67168	13064	590628	+ 4019	Pisa
—	81211	15121	89377	28487	15384	83893	35316	613720	+ 79669	Spezia
6434	40507	13220	40598	1671	30441	48132	9452	389326	—	Vercelli
8049	21493	12084	60668	4971	30023	87161	14847	543441	+ 62862	Vicenza
5926	35095	4980	17275	—	6987	26000	4648	201885	+ 20940	Vigevano
3182	24673	6500	37903	7143	12803	30925	9697	270040	+ 3385	Voghera

<sup>2</sup> Aggiungansi tonn. 3932,5 di coke che non sono valutate nemmeno in entrata.

### Officine comunali del gas.

#### Utile o deficit netto nell'anno 1914. — Suo riparto.

**BOLOGNA.** — L'utile netto di L. 694 615.  
fu così repartito :

Al fondo di riserva..... L.	34 731
Ai sigg. Consiglieri di Amministrazione..... »	12 946
Al personale per partecipazione agli utili..... »	12 125
Al fondo per ampliament. ... »	150 000
Per svalutazione titoli.... »	5 000
Versato al Comune..... »	479 813

**CALTANISSETTA.** — Nessun reparto di utile: il costo del gas per l'illuminazione pubblica rappresenta il saldo delle entrate e delle spese dell'esercizio.

**COMO.** — L'utile netto di L. 76 312 fu così repartito :

Al Comune..... L.	61 771
Al fondo riserva..... »	3 816
Al fondo oscillazione prezzo carbone..... »	3 816
Al personale..... »	6 909

**CUNEO.** — La perdita di L. 11 841 fu addebitata al Comune.

**FORLÌ.** — L'utile netto di L. 33 044 fu così repartito :

Al Direttore (4 %)..... L.	1 322
Al fondo di riserva..... »	6 344
Al personale..... »	6 344
Al Comune..... »	19 034

**LIVORNO.** — L'utile netto di L. 204 151 fu così repartito :

Al fondo di riserva..... L.	10 208
Al Consiglio di Amministr. »	3 062
Al personale..... »	18 081
Al fondo previdenza degli impiegati..... »	6 125
Al Comune..... »	166 675

**MANTOVA.** — L'utile netto di L. 54 472 fu così repartito : 73 % al Comune, 20 % alla Commissione e al personale, 5 % al fondo di riserva, 2 % al fondo di previdenza.

**PARMA.** — L'utile netto di L. 26 402 fu così repartito :

Al fondo di riserva..... L.	2 640
Al Comune..... »	23 762

**PAVIA.** — L'utile netto di L. 71 505 fu così repartito :

Al fondo di riserva (20 %).. L.	14 301
Al fondo oscillazione carbone (5 %)..... »	3 575
Alla Commissione d'Amministrazione (5 %)..... »	3 575
Al Direttore (3 %)..... »	2 145
Al Capo officina (1 %).... »	715
Al personale (5 %)..... »	3 575
Al Comune (61 %)..... »	43 619

**PIOVE DI SACCO.** — L'utile netto di L. 5858 fu così repartito :

Fondo di riserva..... L.	600
Quota d'ammortamento impianto..... »	1 211
Il resto fu investito in nuove opere.	

**PISA.** — L'utile netto di L. 4019 fu così repartito :

Al Comune (80 %)..... L.	3 215
Al fondo di riserva (5 %).. »	201
Al personale (15 %).. »	603

**SPEZIA.** — L'utile netto di L. 79 669 fu così repartito :

Al Comune (65 %)..... L.	51 829
Al fondo riserva (18 %).... »	14 340
Al Consiglio d'Amministrazione (5 %)..... »	3 938
Al Direttore (2 %)..... »	1 593
Al personale (10 %)..... »	7 967

UDINE. — L'utile netto di L. 12 230 fu così repartito: 20 % al fondo di riserva, 15 % alla Cassa di Previdenza, 65 % al Comune.

VICENZA. — L'utile netto di L. 62 861 fu così repartito:

Al fondo di riserva..... L.	3 143
Al personale .....	» 6 558
Alla Cassa Previdenza .....	» 629
Al Comune .....	» 52 531

VIGEVANO. — L'utile netto di L. 20 939 fu così repartito:

Al fondo di riserva .....	L. 4 188
Al personale .....	» 1 751
Al Comune .....	» 15 000

VOGHERA. — L'utile netto di L. 3385 fu così repartito:

Al fondo di riserva..... L.	102
Al personale .....	» 338
Al Comune .....	» 2 945

---

### Officine comunali del gas.

Prezzo medio di costo di 1 tonnellata di carbon fossile acquistato nell'anno 1914.

Alba .....	L. 35.30	Massa .....	L. 42.10
Asti .....	» 35.70	Padova .....	» 36.00
Bologna .....	» 39.20	Parma .....	» 39.90
Bra .....	» 32.00	Pavia .....	» 38.40
Caltanissetta .....	» 47.30	Pieve di Sacco.....	» 44.30
Como .....	» 40.00	Pisa .....	» 29.10
Cuneo .....	» 38.80	Spezia .....	» 31.60
Forlì .....	» 43.20	Udine .....	» 41.30
Gallarate .....	» 34.00	Vercelli .....	» 39.60
Imola .....	» 40.00	Vicenza .....	» 39.40
Livorno .....	» 30.00	Vigevano .....	» 38.50
Mantova .....	» 40.60		

---

**Officine elettriche comunali. —**

TAB. N. 12.

*Usines électriques municipales. —*

COMUNI <i>Communes</i>	Entrate — Recettes										
	Per vendita energia — Vente d'énergie						Totale <i>Total</i>	Nolo contatori <i>Compteurs</i>	Rimborsi diversi <i>Rembour- sements</i>	Altre entrate <i>Diverses</i>	Totale entrate <i>Total des recettes</i>
	per illuminazione <i>pour éclairage</i>			per forza motrice <i>force motrice</i>							
	pubblica <i>publie</i>	di edifici comunali <i>édifices municipaux</i>	a privati <i>à privés</i>	per servizi pubblici <i>services publics</i>	a privati <i>à privés</i>	lire					
lire	lire	lire	lire	lire	lire						
Asti .....	16 675	2 647	43 101	514	19 599	82 536	4 084	18 266	5 331	110 217	
Brescia .....	66 807		880 989	211 746		1 159 542	46 627	12 172	41 866	1 260 207	
Como .....	29 180	21 766	196 431	—	—	247 377	18 249	—	50 542	316 168	
Cremona .....	28 395	267 992		23 500	116 696	436 583	28 945	152 059	31 465	649 052	
Gravina di Puglia	8 666	—	2 744	—	—	11 410	250	1 366	995	14 021	
Imola .....	6 400	900	103 250	9 000	36 900	156 450	10 000	—	3 000	169 450	
Massa Maritt...	15 121	1 786	23 905	—	3 200	44 012	3 596	1 394	5 009	54 011	
Milano .....	•	•	•	•	•	5 383 789	•	•	•	•	
Modena .....	37 623	6 768	175 122	19 877	169 090	408 490	19 231	—	2 525	430 246	
Parma .....	74 206	10 025	394 687	851	73 948	553 717	54 741	—	61 705	670 163	
Roma .....	667 040	49 953	845 963	302 503	36 745	1 902 204	—	152 143	—	2 054 347	
Sondrio .....	2 000	700	80 668	—	4 350	87 718	675	385	4 985	93 763	
Soresina .....	2 000	—	59 563	800	55 069	117 432	2 344	35 054	4 127	158 957	
Torino .....	88 688		629 099	894 635	793 980	2 406 402	58 466	33 620	69 917	2 568 405	
Trani .....	40 000	111 898		—	7 014	158 912	13 280	10 147	1 689	184 028	
Udine .....	30 777	8 969	—	—	9 200	48 946	—	—	—	48 946	
Vercelli .....	22 988	7 139	170 214	2 279	48 934	251 554	13 743	845	4 489	270 631	
Verona .....	40 109	8 512	114 355	7 579	159 079	329 634	—	—	26 019	355 673	
Vicenza .....	38 500	9 925	229 737	32 425	36 614	347 201	22 949	6 383	8 794	385 327	
Voghera .....	24 000	—	109 527	—	30 849	164 376	10 201	52	4 582	179 211	

**Resultati finanziari dell'anno 1914.**

*Résultats de l'exercice 1914.*

Uscite — Dépenses										Avanzo (+) o Disavanzo(-)	COMUNI <i>Communes</i>
per la produzione <i>de production</i>	per la rete di distribuzione <i>de distribution</i>	Per il personale <i>Traitements au personnel</i>		Spese generali <i>d'administration</i>	per imposte e tasse <i>pour impôts</i>	Per nuovi impianti <i>Installations nouvelles</i>	Interessi passivi <i>Intérêts</i>	Ammortamenti e deperimenti <i>Amortissements</i>	Totale uscite <i>Total des dépenses</i>		
		direttivo o amministrativo <i>directif et administratif</i>	Operai <i>Ouvriers</i>							lire	lire
30 100	1 578	3 875	6 730	4 658	16 524	2 803	8 284	210	74 762	+ 35 455	Asti
213 785	53 885	83 811	52 825	44 122	197 595	—	37 440	14 118	997 581	+ 262 626	Brescia
146 617	485	4 233	2 454	5 047	14 911	—	30 00	19 620	223 367	+ 92 801	Como
146 403	31 234	43 014	31 991	81 974	165 032	—	47 500	56 654	603 802	+ 45 250	Cremona
3 697	2 165	6 270		2 056	—	—	88	953	15 229	— 1 208	Gravina Pugl.
63 250	2 500	13 000	20 350	13 000	2 900	—	16 000	17 000	148 000	+ 21 450	Imola
15 743	811	1 805	9 810	1 928	3 545	932	9 777	13 964	56 315	— 2 304	Massa Maritt.
.	.	.	.	.	.	.	.	.	4 953 075	+ 430 714	Milano
118 953	10 720	26 871	36 440	20 301	15 831	—	85 775	54 046	368 937	+ 61 309	Modena
123 287	7 012	45 779	28 984	48 933	38 022	—	66 337	84 479	442 824	+ 227 339	Parma
442 229	151 139	118 000	188 000	218 869	100	—	429 008	447 329	1 994 674	+ 59 673	Roma
—	2 717	6 377	4 693	3 798	20 335	—	9 600	9 387	56 907	+ 36 856	Sondrio
50 421	5 728	5 400	7 576	1 675	21 949	35 891	15 900	14 426	158 966	+ 9	Soresina
271 905	100 598	204 235	153 039	66 973	35 157	—	599 358	519 542	1 950 807	+ 617 598	Torino
46 894		31 575		21 350	14 090	—	21 180	26 344	161 433	+ 22 595	Trani
3 571	17 450	4 070	11 092	—	725	—	19 950		36 858	— 7 912	Udine
73 145	8 185	11 820	23 482	7 166	12 555	—	24 761	36 114	197 228	+ 73 403	Vercelli
31 560	10 456	43 391		34 010	43 317	—	30 317	53 832	246 709	+ 108 964	Verona
112 689	7 516	13 937	32 680	15 044	12 841	—	14 892	31 206	240 805	+ 144 522	Vicenza
67 637	9 909	6 500	10 183	9 509	9 248	—	11 060	21 733	145 779	+ 33 432	Voghera

**Officine elettriche comunali.**

*Usines municipales d'électricité.*

**Capitale investito. — Personale. — Produzione. — Anno 1914.**

*Capital d'exploitation. — Personnel. — Production. — Année 1914.*

TAB. N. 13.

COMUNI <i>Communes</i>	Capitale investito <i>Capital d'exploitation</i>	Personale <i>Personnel</i>		Utenti <i>Abonnés</i>	Lampade <i>Lampes</i>		Motori alimentati <i>Moteurs</i>		Produzione complessiva del 1914 (kilovattore)  <i>Production en kWh</i>
		direttivo o amministrativo <i>directif et administratif</i>	operai e di servizio <i>ouvriers</i>		ad arco <i>à arc</i>	a incandescenza <i>à incandescence</i>	N.º	per HP	
Al 31 Dicembre 1914									
Asti .....	227460	4	7	850	59	6000	70	165	574425
Brescia .....	4528000	40	45	9771	.	.	.	768	6609815
Como .....	660779	—	—	2738	150	.	—	—	652817
Cremona .....	1050000	14	20	4444	142	50304	500	965	3570000
Gravina di Puglia .	260000	3	8	280	63	370	—	—	36970
Imola .....	334368	4	15	1811	—	7000	180	700	565000
Massa Marittima...	238976	2	6	440	21	.	12	.	.
Modena .....	2081872	13	23	2482	.	.	532	1220	2555249
Parma .....	1548442	15	24	6037	314	61678	523	818	1782359
Roma .....	12904072	69	118	17305	.	.	.	.	11533692
Sondrio .....	240000	3	7	1121	—	6384	23	58	.
Soresina .....	280000	2	5	1155	8	5150	195	213	1057360
Torino .....	14928262	60	135	10512	.	.	.	.	44524633
Trani .....	529500	5	21	2140	83	467	4	400	358888
Udine .....	.	3	8	.	68	600	8	70	.
Vercelli .....	723311	5	15	2401	80	18869	245	445	1110627
Verona .....	731945	8	19	1470	.	.	.	.	2605000
Vicenza .....	348425	4	25	3813	65	10630	152	315	.
Voghera .....	407793	5	9	1611	80	.	181	376	735340



### Officine elettriche comunali.

#### Utile o deficit netto nell'anno 1914. — Suo riparto.

**BRESCIA.** — L'utile netto fu passato per l'82% al Comune, per l'8% al fondo di riserva, per il 10% a vantaggio del personale.

**COMO.** — Per L. 87234 al Comune, per L. 4640 al fondo di riserva, per L. 928 a vantaggio del personale.

**CREMONA.** — Al fondo di riserva il 7%, il resto al Comune.

**IMOLA.** — Il 20% al fondo di riserva, il 10% alla Commissione amministrativa, il 10% al personale, il resto al Comune.

**MODENA.** — Il 5% al fondo di riserva, il 7,5% al personale, il resto al Comune.

**PARMA.** — Al fondo di riserva L. 22735, al personale L. 18187, al direttore L. 3698, al Bilancio comunale L. 182719.

**ROMA.** — Al fondo di riserva L. 4287, al fondo aumenti patrimoniali L. 8038, alla Commissione amministrativa L. 3215, al direttore L. 429, al personale L. 6538.

**SONDRIO.** — Al direttore e al personale L. 2400, a fondo di riserva L. 3686, il resto al Comune.

**TRANI.** — Il 15% al fondo di riserva, il 2% al direttore, il 3% al personale, il resto al Comune.

**VERCELLI.** — Il 5% al fondo di riserva, il 5% agli impiegati, il 5% agli operai, il resto al Comune.

**VICENZA.** — Al fondo di riserva L. 7226, al personale L. 9939, alla Cassa Previdenza L. 1445, il resto al Comune.

**VOGHERA.** — Al fondo di riserva L. 703, al personale L. 3343, il resto al Comune.

**Forni comunali.**

TAB. N. 14.

*Boulangeries municipales.*

COMUNI <i>Communes</i>	Personale <i>Personnel</i>		Entrate <i>Recettes</i>				Spese. —			
	direttivo e amministrativo <i>directif et administratif</i> n.	operai <i>ouvriers</i> n.	per vendita di pane	per vendita di crusca ed altro	altre entrate	Totale	per farina, fiore, sale	per combu- stibile	per energia e illumina- zione	altre di produ- zione
			<i>pour vente de pain</i>	<i>pour vente de son</i>	<i>autres</i>	<i>Total</i>	<i>achat de farine flour, sel etc.</i>	<i>combustible</i>	<i>force motrice et éclairage</i>	<i>autres dépenses de productio</i>
<b>Argenta</b> .....	1	4	44 596	1 875	1 800	48 271	40 341	1 906	589	—
<b>Borgo S. Donnino</b> .....			63 514	—	—	63 514	54 152	966	236	2 826
<b>Cagliari</b> .....	1	6	119 802	—	1 768	121 570	102 133	2 720	368	58
<b>Cesena</b> .....	2	29	248 466	35 934	1 233	285 633	216 908	5 620	1 964	4 566
<b>Cesenatico</b> .....	2	7	65 360	—	635	65 995	48 036	2 148	844	2 327
<b>Padova</b> .....	3	18	384 975	—	2 907	387 882	297 720	7 129	4 633	3 528
<b>Portomaggiore</b> ...	1	3	44 242	1 363	2 482	48 087	36 935	1 945	890	810
<b>Ravenna</b> .....	1	7	113 314	7 071	473	120 858	91 016	3 777	992	7 827
<b>Rovigo</b> .....	1	11	122 614	—	<sup>1</sup> 31 817	154 431	79 752	2 712	998	<sup>2</sup> 37 918
<b>Udine</b> .....	2	52	550 638	11 687	9 089	571 414	402 059	11 518		32 314
<b>Verona</b> .....	•	•	369549	—	8 509	<sup>3</sup> 378 058	328 832	11 624	2 614	5 514

<sup>1</sup> Ricavato dalla vendita di paste, riso, granturco ed altri generi alimentari.

<sup>2</sup> Di questa somma, L. 25 776 furono spese per l'acquisto di generi alimentari diversi.

<sup>3</sup> Oltre L. 45 024 per generi in magazzino al 31 Dicembre 1914. Di tale importo si è tenuto conto nel calcolo del disavanzo.

**Esercizio 1914.**

*Exercice 1914.*

<i>Dépenses</i>					Avanzo (+) o disa- vanzo (-)	Impiego dell'avanzo <i>Emploi de l'excédent des recettes</i>	COMUNI <i>Communes</i>
stipendi e salari <i>traitements et salaires</i>	fitti <i>loyers</i>	ammini- strative <i>dépenses d'administra- tion</i>	Interessi e ammor- tamenti <i>Intérêts et amortis- sements</i>	Totale <i>Total</i>	Excédent des recettes (+) ou déficit (-)		
4 849	150	122	1 381	49 338	— 1067	—	Argenta
4 800	360	175	—	63 515	— 1	—	Borgo S. Donnino
15 048	1 080	716	125	122 248	— 678	—	Cagliari
31 190	685	1 783	10 080	272 796	+ 12837	Al Comune 85%, il resto a fondo riserva.	Cesena
7 190	400	1 656	2 663	65 264	+ 731	50% al Comune, 30% alla riserva, 20% a miglioramenti.	Cesenatico
48 969	3 500	14 805	7 060	387 343	+ 539	—	Padova
6 703	—	265	—	47 548	+ 539	—	Portomaggiore
12 854	1 800	700	1 800	120 766	+ 92	—	Ravenna
19 852	200	12 827	3 708	157 967	— 3536	—	Rovigo
78 407	3 640	12 976	30 705	571 619	— 205	—	Udine
38 375	5 253	23 882	8 000	424 094	— 1012	—	Verona

### Case popolari municipali.

Si hanno dati omogenei per tre sole aziende: Brescia, Verona e Vicenza.

*Numero degli alloggi secondo il numero delle stanze (compreso la cucina)  
e costo di costruzione.*

	Brescia	Verona	Vicenza
Alloggi di 1 stanza .....	—	40	48
» 2 stanze .....	150	136	142
» 3 » .....	210	194	94
» 4 » e più .....	90	63	—
	<u>450</u>	<u>433</u>	<u>284</u>
<i>Di cui spigionati.....</i>	<i>1</i>	<i>25</i>	<i>—</i>
Totale stanze.....	1315	1148	900
Costo di costruzione, ... ..	2006984	1667915	1312066
<i>Di cui valore area.....</i>	<i>200040</i>	<i>•</i>	<i>148623</i>

*Canone annuo di affitto.*

	Brescia	Verona	Vicenza
Per alloggi di 1 stanza..... L.	—	72 a 96	120 a 144
» 2 stanze..... »	100 a 140	132 a 168	180 a 270
» 3 » .....	150 a 195	192 a 240	240 a 360
» 4 » .....	200 a 240	240 a 300	—

*Conto economico per l'anno 1914.*

Entrate.....	<u>77292</u>	<u>91665</u>	<u>60936</u>
Spese:			
Per manutenzione.....	4005	5733	4236
Per personale.....	2080	2766	1500
Per aggio di riscossione.....	—	1200	875
Diverse.....	—	18985	—
Per servizi di gas, acqua, luce elettrica, ecc. ....	9980	4587	3120
Interessi e ammontare.....	61227	66896	42813
	<u>77292</u>	<u>100167</u>	<u>52544</u>

### Aziende tranviarie.

Si hanno i dati omogenei per tre sole aziende: Modena, Torino e Vicenza.

#### *Capitale investito, linee, materiale, personale al 31 Dicembre 1914.*

		Modena	Torino	Vicenza
Capitale investito .....	L.	1386773	9371594	490000
<hr/>				
Lunghezza totale di.....	Km.	14. 400	64. 050	3. 500
Id. del binario esercizio semplice. >		19. 500	86. 160	8. 000
Vetture automotrici.....	N.	15	200	7
» di ricambio .....	>	8	100	6
Carri diversi.....	>	2	2	—
 Personale:				
di direzione e amministrazione. >		13	32	3
del movimento e trazione.... >		46	691	36
del mantenimento e officine.. >		10	258	10

#### *Movimento e Conto economico dell'anno 1914.*

Chilometr. vettura.....	N.	641216	8852164	300000
Consumo per carri, energia ....	Kivora	349564	8401126	243000
Viaggiatori trasportati.....	N.	2305286	45123013	1191902
 Conto economico:				
Entrate complessive .....	L.	231507	3321082	115159
<hr/>				
Spese:				
Spese generali.....	L.	35056	142184	7105
Id. per movimento e trazione...	>	154501	1447568	71460
Id. per mantenimento impianto fisso e mobile .....	>	23221	539101	13641
Diverse .....	>	—	276530	—
Deprezzamento, interessi, ammor- tamenti .....	>	87085	908905	40568
<hr/>				
Totale spese... ..	L.	299863	3314288	132774
<hr/>				
Utile (+) o perdita (—) netta. ...	L.	— 68356	+ 6794	— 17615

---

---

## APPENDICE.

---

### Nelle terre irredente.

---

#### 1) TRIESTE.

##### a) Note demografiche.

Lo svolgimento demografico di Trieste presenta un aspetto assai differente da quello delle altre grandi città italiane : i 12,000 abitanti circa che calcoli approssimativi le assegnano per il I e II secolo dell'era volgare, si riducono nel secolo XIII a poco più di un terzo per risalire nel XIV, epoca di floridezza commerciale, a nove o diecimila abitanti secondo alcuni scrittori, a seimila soltanto, secondo altri.

Le guerre, le carestie, le pestilenze impedirono per secoli che la popolazione della città toccasse più queste cifre modeste. Ritroviamo i 10 mila abitanti soltanto nel 1754 aggiungendo alla popolazione della città quella del territorio : alla fine del secolo XVIII Trieste contava 20 mila abitanti, nei limiti della città, 28 mila entro quelli del Comune. Trieste era quindi allora ultima fra le grandi città italiane contando già Napoli oltre 400 mila, Palermo oltre 200, Roma, Milano, Venezia oltre 100 mila abitanti ed essendo comprese fra i 100 mila e i 40 mila abitanti, Firenze, Genova, Torino, Bologna, Messina, Livorno e Catania.

Ma il secolo XIX doveva dare a Trieste uno sviluppo rapido e quasi senza interruzione nonostante le epidemie e le gravi crisi commerciali che per brevi istanti parvero arrestarne lo sviluppo. Verso la metà del secolo Trieste giungeva già ai 100 mila abitanti : alla fine essa ne accoglieva 175 mila : il censimento del 31 dicembre 1910 gliene assegnava 227 mila, i calcoli municipali alla metà dello scorso anno 244,655.

Fra le città sorelle italiane di oltre 100 mila abitanti (15 ai primi dell'anno corrente) Trieste occupa quindi con una popolazione che può considerarsi uguale a quella di Firenze il 7° o l'8° posto o immediatamente prima o immediatamente dopo della nostra città.

Le caratteristiche della composizione demografica triestina di fronte alle altre città italiane : forte minoranza di stranieri, in gran parte regnicoli (17 % circa), presenza di forti minoranze parlanti lingua non italiana, principalmente di sloveni e, a grande distanza, di tedeschi sono state ampiamente illustrate altrove sicchè non è ora qui il luogo di esaminarle nuovamente.

Per quanto riguarda la *coltura* della popolazione, le cifre dell'analfabetismo triestino nell'anno di censimento 1910 colla percentuale di 6,5 per i maschi, di 10,4 per le femmine e di 8,5 in complesso<sup>1</sup> mettono Trieste immediatamente dopo Torino (4 % - 6 % - 5 %) e Milano (6 % - 8 % - 7 %) e pressochè pari di Genova (9 % - 12 % - 10 %). Tutte le altre grandi città italiane al di sopra di 100 mila abitanti hanno una cifra di analfabetismo superiore a quella di Trieste.

La *natalità* triestina del 27 per mille abitanti circa presenta caratteri di affinità con quella di Napoli,<sup>2</sup> e di Roma, resta inferiore a quella di Palermo (30), Catania (29), Messina (39), Bari (37), supera notevolmente la natalità di Milano (23), Bologna (22), Genova (21), Firenze (20), Torino (17).

La *mortalità* di Trieste che nel 1913 fu del 21,4 per mille, nel 1914 del 19,7 per mille non si scosta notevolmente da quella delle grandi città italiane. Gli sbalzi frequenti negli ultimi anni nelle cifre relative alla mortalità rendono difficili confronti più particolareggiati.

#### b) Note finanziarie.

L'amministrazione comunale disimpegna tutte le funzioni amministrative della città-provincia di Trieste essendo questa composta del solo comune di Trieste. Mancano quindi nel Comune le imposizioni provinciali esistenti invece nelle altre provincie.

I mezzi per corrispondere alle varie esigenze dei servizi pubblici sono derivati dalle seguenti fonti :

- a) da rendite patrimoniali ;
- b) da rendite industriali ;
- c) da assegni dello Stato ;
- d) da addizionali comunali alle imposte dirette ed indirette dello Stato, da imposizioni e tasse comunali indipendenti e da altri proventi diversi.

Nel 1912 il totale delle Entrate effettive fu di 17 milioni e  $\frac{1}{2}$  circa di corone: nel confronto coi bilanci delle città italiane dell'anno medesimo, il Bilancio triestino verrebbe al sesto posto dopo Milano, Roma, Napoli, Genova, Torino e prima di Firenze. Anche per la potenzialità finanziaria comunale Trieste e Firenze dunque sono così vicine l'una all'altra come per numero di abitanti.

Le *rendite patrimoniali* comprendono una entrata reale di corone 260,000 circa per pigioni e canoni vari e una di corone 850,000 per interessi attivi ; ad esse si aggiunge una cifra di 1,900,000 corone per fitti figurativi degli immobili in uso ai differenti rami d'amministrazione.

Sul totale delle entrate, le rendite patrimoniali reali rappresentano appena il 6,3 %, quota non dissimile da quella corrispondente per simile voce nei bilanci delle grandi città italiane. Caratteristico fra le entrate patrimoniali è il canone di 5000 corone per appalto della caccia comunale e per ricavo tasse di licenza per uccellazione.

<sup>1</sup> La statistica austriaca si riferisce al gruppo di età da 10 anni in su, quella italiana da 6 anni in su: le cifre di questa ultima debbono quindi considerarsi in eccesso di fronte alle altre.

<sup>2</sup> Le indicazioni abbreviate dalla natalità per le città italiane si riferiscono al 1912.

Le *rendite industriali* sono principalmente rappresentate dal provento netto della Officina comunale del gas illuminante e per la produzione della energia elettrica e da quello dell'acquedotto.

L'utile netto dell'officina del gas e dell'energia elettrica fu di corone 600 mila, quello dell'acquedotto di corone 400 mila : nel complesso un milione circa di corone pari al 5,7 % delle entrate complessive.

Gli *assegni dello Stato* derivano principalmente dalla riforma fiscale del 25 ottobre 1896. Lo Stato versa l'eccedenza di prodotto annuo delle nuove imposte dirette personali di fronte al provento delle vecchie imposte alle provincie le quali deliberino la esenzione di ogni addizionale a tali nuove imposte. Avendo il Comune di Trieste come Dieta provinciale, deliberato questa esenzione, esso ha percepito nel 1912 una quota di oltre  $\frac{1}{2}$  milione di corone di assegno governativo. In base poi alla legge 8 luglio 1901 sull'aumento dell'imposta erariale sull'acquavite il Comune riscosse dal Governo per quota a lui spettante circa 100 mila corone. La somma complessiva degli assegni governativi in corone 650,000 è pari al 3,7 % del totale delle rendite.

Le quote corrispondenti dei concorsi del Governo per dazio consumo e per l'istruzione elementare alle nostre città settentrionali e centrali hanno minor importanza mentre le città italiane del mezzogiorno e delle isole ricevono concorsi governativi relativamente più ingenti di quelli riscossi dal Comune di Trieste.

Le *rendite per addizionali e imposizioni comunali* possono classificarsi in quattro gruppi :

- 1° addizionali comunali alle imposte dirette e personali ;
- 2° addizionali comunali al dazio di consumo ;
- 3° imposizioni comunali indipendenti basate su leggi provinciali ;
- 4° tasse comunali e proventi diversi.

Le prime comprendono l'*addizionale sul casatico* (1 milione e  $\frac{1}{2}$  di corone circa), quella sulle *imposte industriali, rendite ed emolumenti maggiori* (2 milioni di corone) e quella sulla *tassa di trasferimento fra viventi* (corone 284,000). Nel complesso per questa categoria di redditi : corone 3,800,000 pari al 21,7 % del totale del bilancio. A tale categoria di proventi manca ogni corrispondenza nel bilancio dei Comuni italiani.

Le *addizionali sul dazio di consumo* (vino, birra e carni) hanno reso al Comune nel 1912 corone 3,675,000 pari al 21 % del totale complessivo delle entrate.

La quota per proventi sul dazio resta così a Trieste di gran lunga inferiore alle quote corrispondenti fra le città italiane (Milano 35,5 %, Firenze 45,9 %, Palermo 50,7 %, Venezia 58 %, Catania 60 %).

Le imposizioni comunali indipendenti si riducono a quella sui *liquidi spiritosi*, che produsse circa 150 mila corone.

Fra le tasse comunali la più importante è quella denominata *soldo sulle pigioni* che ha reso nel 1912 circa un milione e  $\frac{1}{2}$  di corone. Seguono le *tasse scolastiche* per cor. 157,000, la *tassa sui cani* per cor. 26,000, quelle *annonarie* per cor. 300,000 circa, quelle di *lastrico, di occupazioni stradali*, ecc. per un totale di circa 300,000 corone.



Non figurano nel 1912 entrate per contrazione di nuovi debiti.

Il totale del *debito comunale* al 31 dicembre 1912 è di circa 55 milioni di corone: l'attivo della *consistenza patrimoniale* alla data suddetta è dato in 82 milioni di corone.

Anche per il *debito comunale*, come per popolazione e per importanza di bilancio, Trieste trova una corrispondenza quasi esatta col Comune di Firenze (Debito al 1° gennaio 1912 L. 57 milioni circa).

Le spese nel bilancio triestino sono suddivise in due grandi titoli: *ordinarie* e *straordinarie*, ripartendosi poi il primo titolo in 11 categorie per ognuna delle quali è indicata di fronte la parte di entrata che si riferisce ai servizi menzionati nella categoria.

Le 11 categorie in cui si classificano le spese ordinarie sono le seguenti:

1. *Fondo centrale* con una spesa di corone 1,728,000. Comprende le spese per l'amministrazione centrale, per gli impiegati, per i locali e relativi arredamenti, le spese per elezioni, ecc. Corrisponde quindi alla categoria *Spese generali* del nostro bilancio ma non comprende, come questa, le spese per pensioni e per riscossione delle imposte e del dazio. Rappresenta il 10 % circa del totale delle spese.

Al fondo centrale si riferiscono entrate per cor. 291,000 circa per rifusione di anticipazioni, multe, ecc.

#### 2. *Imposte dirette e indirette.*

Comprende le spese per l'esattoria in cor. 179,000 circa.

La categoria non ha corrispondente nel nostro bilancio e rappresenta poco più dell'1 % del totale delle spese.

Nella parte delle entrate figurano i 9 milioni e  $\frac{1}{2}$  di corone derivanti dalle varie addizionali comunali.

#### 3. *Patrimonio.*

Comprende le spese relative al mantenimento degli immobili di proprietà comunale, alle imposte nonchè agli interessi e alle quote di ammortamento del debito. Nel consuntivo del 1912 le spese patrimoniali figurano per cor. 348 mila, il servizio del debito per cor. 2,380,000 di cui 183,000 corone per ammortamenti.

Corrisponde alla categoria *Oneri patrimoniali* e a quella *Estinzione di debiti* del nostro Bilancio comunale. Nell'insieme essa rappresentava il 16% circa delle spese complessive.

Le stanno a fronte nella parte attiva i proventi per fitti, pigioni, interessi attivi, nonchè i profitti netti delle aziende industriali per un totale di oltre 3 milioni e mezzo di corone.

#### 4. *Istruzione pubblica.*

Comprende le spese per il ginnasio superiore comunale, per le Scuole reali superiori, per il Liceo femminile (oltre 700 mila corone in complesso), per le Scuole popolari (2 milioni di corone), per i giardini d'infanzia (200 mila), per le scuole speciali, per i

ricreatori, per la biblioteca civica (38 mila), per il museo di storia naturale (47 mila), per il museo civico di storia e di arte (46 mila), per contributi vari e per pubblicazioni, per la refezione scalastica (49 mila), ecc. In complesso corone 3,654,000, pari al 21 % di tutto il bilancio ordinario. La categoria ha la sua corrispondente sotto la stessa denominazione nel nostro bilancio.

Sta di fronte alle spese una entrata di quasi 600 mila corone, di cui 157 mila per tasse scolastiche, il resto per contributi vari.

#### 5. *Assistenza pubblica.*

Accoglie le spese per il Nosocomio (locali, personale sanitario, cucina, lavanderia, medicinali, servizio necroscopico, ecc.) in corone 2,267,000, per l'Ospizio Marino (cor. 78,500), per lo stabilimento di Maternità (cor. 54 mila), per il Frenocomio (corone 734,000), per la Casa dei poveri, per i Riformatori, la cura a domicilio con un totale di cor. 3,836,000 di spesa pari al 22 % di tutte le spese : quota superiore a quella delle città italiane per il titolo identico.

Vi stanno peraltro di fronte le entrate per cura di ricoverati, ecc. per un totale di cor. 1,931,000.

#### 6. *Polizia locale.*

Comprende le spese per la gendarmeria e le I. R. Guardie di Sicurezza (178,000 cor.), per le guardie municipali (100 mila), per gli Uffici distrettuali, le guardie campestri, per il trasporto degli arrestati : nel complesso una spesa di oltre 400 mila corone per ciò che riguarda la sicurezza pubblica. Comprende pure le spese per il servizio sanitario (91 mila), per i bagni e lavatoi pubblici (50 mila), per i cimiteri, ecc. con un totale di 317 mila corone per ciò che riguarda la sanità e l'igiene.

Vi sono pure comprese : le spese per i Mercati e il Macello (300,000 corone), quelle per i pompieri (323,000), per la nettezza pubblica (712,000), per l'illuminazione (317 mila). Le spese complessive ammontano per questo titolo, che non trova riscontro esatto in una categoria del nostro bilancio, a corone 2 milioni 200 mila pari al 12 % del totale delle spese.

Stanno a fronte a queste spese le entrate per tasse funerarie, proventi di mercati, ecc. in 639 mila corone.

#### 7. *Acque, strade e passeggi.*

Comprende il costo delle acque adoperate per i servizi pubblici (cor. 174 mila), la spesa per il mantenimento delle strade (oltre 800 mila corone), per i pubblici passeggi (160 mila) e altre spese varie. Un complesso di corone 1,213,000 pari al 7 % circa del bilancio totale. Vi sta di fronte un'entrata di 263 mila corone per tasse di lastrico e diritti vari.

#### 8. *Prestazioni militari.*

Comprende le pigioni per caserme (figurative), stallaggi, ecc. per circa 400 mila corone, le spese per alloggi militari, ecc. con un totale di 438 mila corone, pari al 2,5 % circa del bilancio.

Vi sta di fronte un'entrata per indennizzi e rimborsi di circa 150 mila corone.

9. *Culto e solennità ecclesiastiche.*

Oltre 70 mila corone di spesa con una entrata corrispondente di 4 mila.

10. *Arte e festività.*

Comprende le spese per il Museo Revoltella di belle arti, le sovvenzioni ai teatri (65,000 corone), quelle per i festeggiamenti.

Un totale di 90 mila corone.

11. *Pensioni.*

Formano un aggravio di 1 milione circa di corone pari al 6% del totale del bilancio, cui sta di fronte una entrata di 134 mila corone per ritenute ai funzionari per questo titolo.

Le *spese straordinarie* sono tutte raggruppate nel 12° titolo e comprendono come partite principali nel 1912 :

Acquisto di beni immobili per scuole e per la politica fondiaria del Comune . . . . .	Cor.	1.110.548
Nuove costruzioni (ospedali, scuole, ecc.) . . . . .	»	1.548.447
Opere nuove idrauliche . . . . .	»	458.631
Opere nuove stradali . . . . .	»	758.472
Id. ai giardini . . . . .	»	77.204
Opere diverse (fra cui la costruzione della nuova pescheria) . . . . .	»	1.295.448
con un totale di . . . . .	Cor.	5.248.750

Si fa fronte a tali spese, per una piccola parte, con alienazione di beni patrimoniali e col reddito dell'acquedotto, per la parte maggiore coi residui di operazioni straordinarie compiute in anni precedenti.

Il bilancio comunale triestino presenta negli ultimi anni un rapido sviluppo: da 9 milioni di corone di entrate nel 1903 si sale in un decennio alla cifra quasi doppia del 1912 (16 milioni e 1/2 di corone).

L'incremento medio annuale assoluto è di 772 mila corone, superiore all'8 %.

c) **Dati statistici sull'Acquedotto e sulle Officine del gas e dell'energia elettrica per l'anno 1912.**

*Acquedotto.*

Produzione . . . . .	mc.	4.914.504
Consumo . . . . .	mc.	4.245.269

La differenza fra la produzione e il consumo rappresenta le perdite per fughe, difetti di registrazione, ecc.

L'aumento di produzione sull'anno precedente è di 2,6 %.

Consumo medio giornaliero . . . . .	mc.	13270
Sviluppo complessivo della rete idrica . . . . .	m.	219130
Contatori esistenti al 31 dicembre 1912 . . . . .	n.	11382
Case allacciate alla rete . . . . .	»	3504
Fontane pubbliche . . . . .	»	202
Idranti . . . . .	»	543

Prezzo dell'acqua a metro cubo :

1. Prezzo medio per consumatori ordinari . . . . .	Cor.	0.608
2. Istituzioni e ferrovie di Stato . . . . .	»	0.07
3. Usi pubblici e comunali :		
città . . . . .	»	0.32
altipiano . . . . .	»	0.48

Gli introiti lordi per rendita di acque furono nel 1912 di cor. 1.838.052, l'utile netto di oltre 400 mila corone.

*Officina del gas e dell'energia elettrica.*

Le somme investite nelle officine suddette a tutto il 1912 ammontano a circa 13 milioni e mezzo di corone. La produzione del gas è salita da 2 milioni di metri cubi nel 1865 a quasi 27 milioni di metri cubi nel 1912, quella dell'energia elettrica da 500 mila Kw-ora nel 1899 a 5,800,000 Kw-ora nel 1912.

Il prezzo medio di vendita di gas ai privati andò continuamente scemando da centesimi 18,8 a metro cubo nel 1903 a cent. 17 nel 1912.

La tubazione di distribuzione del gas al 31 dicembre 1912 era di metri 247,833 : l'illuminazione stradale comprendeva 409 fiamme a ventaglio e 3145 beccucci Auer.

I proventi lordi delle officine nel 1912 furono di cor. 2,261,370 per vendita del gas e dei sottoprodotti e di cor. 809,498 per vendita di energia elettrica. L'utile netto a saldo, detratti i deprezzamenti e la quota spettante al Comune fu di cor. 597,760.

**2) IL TRENTO.**

Il Trentino, escluso l'Ampezzano, comprende una superficie di chilometri quadrati 5962 (corrispondente presso a poco all'estensione delle due provincie di Sondrio, Km<sup>2</sup> 3194, e di Bergamo, Km<sup>2</sup> 2789), con una popolazione di 386,437 abitanti al 31 dicembre 1910. La densità media di circa 65 abitanti per chilometro quadrato, corrispondente a quella della provincia di Siena e della provincia di Aquila, è superiore alla densità delle nostre provincie alpine di Sondrio (41) e di Belluno (59). La popolazione vi è molto sparsa e suddivisa in gran numero in piccoli Comuni. È interessante a tale proposito un confronto delle due provincie alpine italiane di Belluno e di Sondrio che, per aspetto geografico e demografico e segnatamente per la mancanza di grandi centri urbani, si accostano al Trentino.

	Trentino (escluso l'Ampezzano)	Provincie di Belluno	Sondrio
Superficie Km. <sup>2</sup> . . . . .	5962	3305	3194
Numero di Comuni . . . . .	366	66	78
Superficie media per Comune Km. <sup>2</sup> . . . . .	16.3	50.0	41.0

Dei Comuni del Trentino, tre soltanto e cioè Castel Tesino, Predazzo e Daone superano i 100 Km<sup>2</sup>; la maggior parte non supera i 10 Km<sup>2</sup>, mentre ne esistono dei piccolissimi che non giungono neppure ad 1 chilometro quadrato di superficie (Salter-Malgolo Ett. 20, Cagnò Ett. 45, Dermullo Ett. 49, Don Ett. 51).

In provincia di Belluno, soltanto i due Comuni di Danta e di Zoppè, in provincia di Sondrio soltanto 16 Comuni, hanno meno di 10 chilometri quadrati di superficie, mentre 3 Comuni in provincia di Belluno e 8 Comuni in provincia di Sondrio superano i 100 chilometri quadrati.

Per quanto riguarda la popolazione, il confronto delle due provincie italiane col Trentino mostra quanto sia maggiore in quest'ultimo la suddivisione amministrativa :

	Trentino	Provincie di	
		Belluno	Sondrio
Abitanti . . . . .	386437	192793	129928
Popolazione media per Comune . . . .	1056	2921	1665
Comuni aventi	— 1000 abitanti . . . . .	278	8
	fra 1000 e 2500 abitanti . . . . .	64	33
	fra 2500 e 5000 abitanti . . . . .	20	19
	fra 5000 e 10000 abitanti . . . . .	2	4
	oltre 10000 abitanti . . . . .	2	2

I Comuni superiori a 10,000 abitanti sono : nel Trentino, Trento e Rovereto (città con proprio statuto), nella provincia di Belluno, il capoluogo e Feltre. Nessun Comune della provincia di Sondrio ha oltre 10 mila abitanti.

Nel riguardo della *nazionalità*, la popolazione del Trentino forma una massa compatta italiana : le poche migliaia di abitanti che parlano lingua diversa dall'italiana si trovano soltanto in alcuni centri maggiori (tedeschi e czechi delle guarnigioni militari) e in alcuni Comuni tedeschi (S. Felice, Lauregno, Proves e Senale nel distretto di Cles, Anterivo e Trodena nel distretto di Cavalese, Comuni della Valle dei Mocheni e Luserna).

Si nota nel Trentino una prevalenza di femmine sui maschi (1042 su 1000 maschi) : tale eccedenza, fenomeno relativamente recente e dovuto all'emigrazione, si manifesta in special modo nei distretti più lontani dai centri maggiori.

Per le stesse cause il fenomeno medesimo è segnalato anche con maggiore intensità nelle nostre due provincie alpine.

Belluno 1221 femmine su 1000 maschi ; Sondrio 1110 femmine su 1000 maschi.

Per quanto il *grado di coltura*, la popolazione del Trentino presenta cifre di analfabetismo molto basse tanto di fronte alla maggior parte delle regioni italiane quanto in paragone delle provincie non tedesche dell'Austria.<sup>1</sup>

<sup>1</sup> Si osservi che le statistiche austriache danno le percentuali di analfabetismo sulla popolazione da 10 anni in su, quelle italiane sulla popolazione di oltre 6 anni.

	Percentuale di analfabetismo		
	M.	F.	Compl.
<i>Trentino</i>			
Città di Rovereto . . . . .	2,8	4,1	3,5
Città di Trento . . . . .	2,9	3,7	3,3
Distretto politico di Rovereto campagna (mass.) :	4,7	6,5	5,6
Distretto politico di Cavalese (min.) . . . . .	1,2	1,7	1,5
<i>Tirol tedesco</i> { Kitzbühel (mass.) . . . . .	2,1	2,1	2,1
{ Bruneck (min.) . . . . .	0,9	0,7	0,8
<i>Bassa Austria</i> . . . . .	2,1	2,7	2,4
<i>Austria Superiore</i> . . . . .	1,8	1,7	1,7
<i>Stiria</i> . . . . .	7,4	8,4	7,9
<i>Carinzia</i> . . . . .	10,5	14,0	12,3
<i>Voralberg</i> . . . . .	0,8	0,8	0,8
<i>Carniola</i> . . . . .	12,8	11,7	12,2
<i>Trieste</i> . . . . .	6,5	10,4	8,5
<i>Goriziano</i> . . . . .	13,5	17,6	15,5
<i>Istria</i> . . . . .	33,8	46,6	39,8
<i>Dalmazia</i> <sup>1</sup> . . . . .	52,6	72,8	62,8

L'analfabetismo delle due provincie alpine italiane risulta per Belluno del 12 % per i maschi, dal 21 % per le femmine ; del 17 % in complesso ; per Sondrio del 10 % per i maschi, dell'11 % per le femmine, del 10 % in complesso.

Nel 1906 si avevano nel Trentino 61 fra giardini e asili d'infanzia e 608 scuole elementari con 1100 insegnanti e 58,683 alunni, con una frequenza cioè di 160 alunni ogni 1000 abitanti. La proporzione corrispondente per l'Italia superiore va da 113 alunni (Liguria) a 117 alunni (Lombardia).

Il Trentino conta 9 scuole medie e cioè 4 ginnasi, una scuola reale superiore, due istituti magistrali, un'accademia di commercio e un istituto privato ginnasiale. Vi sono inoltre : un liceo femminile in Rovereto, l'istituto agrario provinciale di S. Michele, la Scuola d'arti e mestieri di Trento, la scuola di disegno in Arco, le scuole professionali di pizzo in Cles, Luserna, Predazzo, Proves e Tione, nonchè vari corsi ambulanti di pizzo e scuole di disegno e di perfezionamento industriale in Ala, Borgo, Cavalese, Cles, Levico, Riva e Rovereto.

Riguardo alla *confessione religiosa*, la popolazione del Trentino può considerarsi come esclusivamente cattolica : qualche centinaio di individui protestanti appartengono a nazionalità diverse dall'italiana e si trovano soltanto a Trento, a Riva, ad Arco fra la popolazione non residente stabilmente nel paese.

Circa due terzi della popolazione trentina trae il proprio sostentamento dall'agricoltura : fra le industrie, quelle edilizie occupano oltre 13 mila persone (3,6 % della

<sup>1</sup> La cifra più bassa di analfabetismo è data in Dalmazia dalla città di Zara : 13<sup>0</sup>/<sub>10</sub> fra i maschi, 26,5<sup>0</sup>/<sub>10</sub> fra le femmine, 20<sup>0</sup>/<sub>10</sub> in complesso.

popolazione), quelle attinenti al vestiario e all'acconciatura della persona oltre 9600 (2,7 %); meno numerosi sono i gruppi degli occupati in industrie metallurgiche, chimiche e grafiche. Alle aziende commercianti è addetto un altro gruppo abbastanza notevole di popolazione; una piccola minoranza (613) è compresa nella categoria delle professioni liberali ed artistiche.

Naturalmente tale repartizione non è uniforme in tutto il paese: così nei due centri di Trento e di Rovereto i gruppi dominanti sono quelli degli addetti al servizio dello Stato e agli altri servizi pubblici: prevalgono gli agricoltori e allevatori del bestiame nel distretto di Borgo e in quello di Cles, gli addetti alla coltura dei boschi in quello di Cavalese. Nel distretto di Primiero, oltre all'agricoltura, ha importanza lo scavo delle miniere e l'industria dell'albergatore: nel distretto di Riva sono rappresentate più che altrove l'industria della pietra, l'industria grafica, quella della carta, dell'albergatore: vi figurano pure più numerosi gli addetti ai pubblici servizi e i professionisti. Meno importante vi è invece l'agricoltura.

La differenza fra i sistemi finanziari e contabili dei Comuni del Trentino e quelli seguiti in Italia rende impossibile un confronto esatto fra le condizioni delle finanze comunali nei due paesi: basteranno alcuni cenni a mostrarne gli aspetti più caratteristici.

Nel 1906 le entrate complessive dei Comuni trentini, fatta esclusione delle due città di Trento e di Rovereto, ammontavano a corone 9,634,231, pari a corone 29,60 per abitante. Per le nostre provincie di Belluno e di Sondrio le entrate effettive sommarono nel 1912 a L. 8,065,414, pari a lire 25 per abitante.

Le rendite patrimoniali, in corone 2,783,759, formano nel Trentino il cespite più importante di reddito (29 % del totale) e fra esse il reddito dei boschi, con oltre 1 milione e mezzo di corone, rappresenta la parte principale. Tale reddito è specialmente importante nei distretti di Cavalese e di Tione, nonchè in quello di Primiero. A Tiarno di Sotto le entrate comunali sono costituite soltanto dal reddito dei boschi in modo che non vi è necessaria l'imposizione di nessuna tassa addizionale.

Dopo le rendite patrimoniali, le addizionali comunali alle imposte governative (imposta fondiaria, generale sulla industria, sulle imprese soggette a pubblica resa di conto, sui redditi e sugli onorari più elevati, sul casatico, sul dazio consumo sul vino) formano il reddito più importante: cor. 2,376,312 (sempre escluso Trento e Rovereto), pari al 24 % di tutte le entrate. La loro percentuale è un indice della situazione finanziaria dei singoli comuni: così in alcuni Comuni del distretto di Mori si percepiscono addizionali che vanno dal 650 al 750 % dell'imposta fondamentale, altrove si passa anche l'800 %, mentre vi sono Comuni ove tali percentuali non giungono al 300 e qualcuno anzi può fare a meno di qualsiasi addizionale.

Come confronto riportiamo il Bilancio attivo, per le sole entrate effettive, dei Comuni della provincia di Belluno e di Sondrio nell'anno 1912.

	Comuni delle Province di:	
	Belluno	Sondrio
Totale delle entrate effettive . . . . .	L. 4.308835	3.761579
Rendite patrimoniali . . . . .	» 1.347250	432432
<i>di cui per beni amministrati ad economia</i> . . . . .	» 160216	51217
Proventi del dazio . . . . .	» 494892	39631
Sussidi governativi . . . . .	» 69404	53968
Tasse comunali . . . . .	» 329115	272622
Sovrimposte comunali . . . . .	» 957461	870376

Notevolmente inferiore è nelle due provincie italiane il reddito patrimoniale (22% del complesso) e specialmente la parte ricavata dai beni direttamente amministrati.

Per quanto riguarda le uscite, esse ammontavano nel 1906 e sempre con esclusione di Trento e di Rovereto a cor. 9,043,397. Gli interessi passivi su debiti e mutui ammontavano a cor. 582,208 e gli ammortamenti a cor. 700,693 : nel complesso il servizio del debito comprendeva il 14 % di tutte le uscite.

Le spese per istruzione pubblica con cor. 905,171 rappresentavano il 10 % delle uscite, le spese per l'amministrazione centrale con cor. 706,300 il 7,8 %, quelle di culto con cor. 401,400 il 4,5 %, quelle di beneficenza con cor. 1,091,000, l'11 %.

A titolo di confronto riassumiamo il totale dei bilanci comunali di uscita delle provincie di Belluno e di Sondrio, facendo osservare che le spese facoltative, di cui non ci è possibile dare la suddivisione nei vari gruppi, comprendono per circa  $\frac{1}{3}$  spese per la pubblica istruzione, per  $\frac{1}{5}$  circa spese generali di amministrazione, per  $\frac{1}{10}$  spese di beneficenza.

**Bilancio di Uscita. — Anno 1912.**

	Comuni della provincia di:			Su 100 lire di uscita
	Belluno	Sondrio	In complesso	
Totale spese effettive e estinzione debiti L.	6.509233	7.076047	13.585280	100
di cui :				
Interessi passivi . . . . .	» 170243	170468	340711	
Ammortamenti . . . . .	» 145655	775543	921198	
Totale servizio debito . . . . .	» 315898	946011	1.261909	9.3
Spese generali . . . . .	» 1.228307	455257	1.683564	12.4
» per le scuole . . . . .	» 1.325038	1.591631	2.916669	21.5
» per beneficenza . . . . .	» 225617	21253	246870	1.8
» per culti . . . . .	» 38719	20891	59610	0.5
Spese facoltative . . . . .	» 662038	196060	858089	6.5

Specialmente notevole è la differenza per ciò che riguarda le spese di culto e di beneficenza che occupano nei Comuni trentini una parte del bilancio di gran lunga più cospicua di quella che le spese stesse comprendano nei bilanci comunali delle due provincie italiane da noi esaminate.



### 3) CITTÀ DI TRENTO.

#### **Note demografiche.**

La città di Trento, che ha, come Rovereto, un proprio statuto, contava al 31 dicembre 1910, 30,049 abitanti, compresa la guarnigione di 3284 uomini: la popolazione prima della guerra poteva calcolarsi in 32,000 abitanti.

La superficie del territorio comunale non è molto estesa (Km.<sup>2</sup> 18 ½) e la popolazione è in gran parte accentrata in città: il fenomeno dell'urbanesimo si fa sentire anche qui e a Trento città si segnala infatti un incremento demografico più notevole che in ogni altra parte del paese in vari distretti del quale si avverte invece una diminuzione derivante dalla intensa emigrazione (distretto di Cles).

Tanto la frequenza di matrimoni, in numero inferiore al 6 per mille abitanti, quanto la natalità, che poco si discosta dal 20 per mille, risultano più basse che nella maggior parte delle città italiane: per la bassa natalità Trento si avvicina piuttosto alle città del Piemonte e della Liguria che non a quelle del Veneto che segnano tutte un'alta cifra di natalità.

La mortalità assai bassa, fra il 16 o il 18 per mille, si accosta anch'essa più alla cifra segnata dalle città del Piemonte che non a quella delle città lombarde e venete le quali generalmente segnano una mortalità più elevata. Fra le cause di morte tiene un posto eminente la tubercolosi (media decennale 1901-10, 31,4 su 10 mila abitanti) che vi miete numerose vittime: per tal riguardo Trento non si discosta molto da parecchie città austriache, francesi e da qualche italiana, mentre supera notevolmente le città inglesi e tedesche.

#### **Istruzione pubblica.**

Vi sono in Trento 4 asili infantili e 3 giardini d'infanzia, di cui uno tedesco con circa 1000 iscritti in complesso di cui 800 gratuiti; le scuole popolari e civiche con 2481 iscritti (1295 maschi e 1186 femmine) oltre a 135 iscritti nella Scuola sperimentale annessa all'i. r. istituto magistrale femminile, a 424 iscritti alla scuola popolare tedesca dello Stato e a 371 iscritti in scuole private confessionali. In totale 3411 alunni di scuole elementari, pari all'11 % della popolazione.

L'i. r. Accademia di commercio comprende anche una scuola di perfezionamento per apprendisti di commercio e una Scuola femminile commerciale: l'Accademia ha 101 iscritti, la Scuola di perfezionamento 96, la scuola femminile 73.

L'i. r. Istituto magistrale femminile ha 5 classi e 197 iscritti : l'i. r. Scuola reale inferiore 3 classi e 99 iscritti, l'i. r. Scuola di arti e mestieri con una scuola complementare per apprendisti, 615 iscritti ; l'i. r. Ginnasio superiore italiano (8 classi) conta 399 iscritti ; l'i. r. Ginnasio superiore tedesco (8 classi) 170 iscritti ; il Ginnasio pareggiato principesco vescovile (8 classi) 469 iscritti. Vi è poi un liceo musicale con 141 iscritti, 93 maschi e 48 femmine. La biblioteca comunale distribuì nel 1912, 1197 opere a stampa e 6673 manoscritti. Il civico museo ebbe nell'anno medesimo 1259 visitatori.

### Finanze e servizi municipali.

Le entrate effettive del Comune di Trento ammontavano nel 1914 a cor. 1,745,734, delle quali cor. 379,860 derivanti da rendite patrimoniali reali e figurative.

I proventi principali hanno la loro fonte nelle imposte comunali e nelle tasse comunali indipendenti : la quota delle sovrimposte è generalmente del 300 % dell'imposta principale fatta eccezione della sovrimposta sul casatico, che è del 120 % e di quella sul vino, che è del 100 %. In complesso le sovrimposte danno circa 600 mila corone : le tasse comunali indipendenti 421 mila corone, di cui 250 mila per tassa sul pane (12  $\frac{1}{2}$  % con soprattassa dell'8  $\frac{1}{3}$  % sul pane di lusso), 12,000 per tassa sulle paste dolci (25 %), 78,000 per tassa sulle carni (carne fini cor. 6, ordinarie cor. 4 per ogni 100 chili), 61,000 per tassa sulla birra (3,40 ogni ettolitro), 4500 per tassa sui cani, 1000 per tassa sui cavalli, 1600 per tassa sulle automobili, 3500 per tassa sulle biciclette.

Le spese effettive sommano complessivamente a cor. 1,746,780 ; il servizio del debito ne assorbe 467,000, pari al 27 % di tutte le spese, ammontando l'intero debito comunale per vecchi prestiti, fondazioni, ecc., a circa 7 milioni di corone, esclusi i mutui per i servizi municipalizzati, pei quali deve aggiungersi un debito di 6 milioni di corone.

L'amministrazione centrale richiede una spesa di 250 mila corone, di cui 110 mila per stipendi e 33 mila per pensioni ; per l'istruzione pubblica si ha una spesa di 358 mila corone (20 % circa di tutte le spese) di cui 150 mila per stipendi agli insegnanti delle scuole elementari e 90 mila per consorso alle Scuole di Stato (24 mila alla Accademia di Commercio, 50 mila alla Scuola industriale, 8 mila alla Scuola reale (tecnica), 12 mila per la Biblioteca comunale e 3560 per Museo civico). Fra i contributi vari sono da ricordarsi quello alla Lega Nazionale di 1200 corone e quello alla Mensa accademica italiana di Vienna di 200 corone.

Le spese di beneficenza assorbono corone 190 mila circa, di cui 22 mila per ricovero dei vecchi e 61 mila per spedalità (deficienza finanziaria dell'Ospedale civico) ; i servizi di polizia e di igiene richiedono oltre 225 mila corone, le opere pubbliche 149 mila.

Crediamo interessante confrontare alcuni dei dati finanziari sopra ricordati con alcuni altri dati relativi alle finanze del Comune di Belluno nello stesso anno 1914.

**Bilancio Comunale di Belluno e di Trento nell'anno 1914.**

	Belluno		Trento
Superficie del Comune . . . . . Km. <sup>2</sup>	147,25		18,43
Abitanti (1910) . . . . .	22342		30049
<i>Entrate effettive</i> . . . . . L.	519679	Cor.	1.745734
<b>Id. per abitante</b> . . . . .	<b>23,20</b>		<b>58,00</b>
Redditi patrimoniali . . . . .	16124	3.1 %	379860 21,8 %
Sovrimposte { sulla fondiaria . . . . .	198707	38.2 »	36900 2.1 »
comunali { sui redditi delle industrie. . . . .	—	—	537500 30,9 »
Sovrimposte sul dazio sul vino . . . . .			26136 1,5 »
Tasse comunali sui consumi . . . . .	118000	22,7 »	408900 23,5 »
» sul bestiame, carri automobili, ecc. . . . .	57500	11,0 »	12160 0,7 »
» e diritti diversi . . . . .	19850	3,8 »	31260 1,8 »
Concorsi dello Stato . . . . .	61668	11,9 »	64500 3,7 »
 <i>Spese effettive</i> . . . . . L.	 541188	 Cor.	 1.746780
» per servizio debito . . . . .	83924	15,5 %	467000 26,7 %
» per amministrazione centrale . . . . .	106368	19,7 »	250068 14,3 »
» per istruzione pubblica . . . . .	149085	27,0 »	358650 20,0 »
» per beneficenza . . . . .	50194	9,3 »	190896 10,9 »
» per polizia e igiene . . . . .	78280	14,5 »	225728 12,9 »
» per opere pubbliche . . . . .	56712	10,2 »	149804 8,6 »

Caratteristica è la differenza nella fonte dei redditi, derivanti prevalentemente dalla ricchezza fondiaria nel Comune di Belluno, prevalentemente dalla ricchezza mobile nel Comune di Trento.

**Aziende municipali.**

Il Comune di Trento possiede un impianto idroelettrico, un acquedotto civico e un'officina del gas.

L'impianto elettrico ha due centrali: una sul Fersina costruita nel 1890 e rinnovata nel 1912 e una a Fies sul Sarca. L'impianto serve per la illuminazione pubblica e privata e per la distribuzione di forza motrice a Trento e a molti Comuni allacciati, nonché per la elettrovia Trento-Malè.

Le entrate per vendita di energia salgono a cor. 881,500; le spese, comprese corone 365,000 pel servizio del debito e 150,000 per fondi di rinnovamento, a cor. 933,100.

L'officina del gas ha prodotto nel 1912 m.<sup>3</sup> 570,345 di gas, di cui 370 mila furono forniti per uso di riscaldamento. Le tariffe di vendita sono di cent. 26 a m.<sup>3</sup> per il gas per illuminazione e L. 0,18 a L. 0,20 al m.<sup>3</sup> per uso di riscaldamento. Gli introiti nel 1914 si prevedevano in cor. 211,200; le spese in corone 208,800.

L'acquedotto civico, alimentato da diverse sorgenti, ha una disponibilità di 43 litri al secondo : il consumo nel 1912 fu di ettolitri 1,763,000 per uso domestico (4 cent. all'ettolitro), di ettolitri 1,943,500 per uso industriale e di istituti pubblici (2 cent. all'ett.), di ett. 4,300,000 per usi pubblici. Il consumo totale fu di ettolitri 8,730,000, pari a litri 80 giornalieri per abitante (litri 45 esclusi i consumi pubblici). Le entrate per consumo di acqua da privati erano nel 1914 di 120 mila corone.

### Ufficio comunale del lavoro.

L'ufficio ha due sezioni con sedi separate : una si occupa esclusivamente del collocamento e della assistenza dei ragazzi e delle donne bellunesi immigranti nel Trentino e nel Tirolo meridionale per essere occupati nei lavori dei campi. L'ufficio offre al personale agricolo e ai proprietari o conduttori dei fondi un decoroso centro di mediazione, cura la redazione in iscritto dei contratti di lavoro e ne sorveglia l'adempimento, consiglia ed assiste gli immigrati bellunesi nelle più svariate contingenze, custodisce denari e libretti a risparmio, distribuisce le lettere che in gran numero le operaie si fanno dirigere all'Ufficio, tiene in custodia i bagagli delle operaie stesse in tempo di disoccupazione. I locali di ufficio sono aperti dalle prime ore del mattino alle 20-21 ininterrottamente. La sezione sta chiusa dal dicembre al febbraio. A favore degli immigranti bellunesi sotto la direzione di un comitato femminile è istituito un asilo notturno con annessa cucina economica.

Nel 1912 le ricerche di personale furono 6138 di cui 5687 di personale femminile ; i collocamenti 5174 di cui 4893 di personale femminile.

L'altra sezione dell'Ufficio si occupa di mediazione del lavoro in tutte le professioni e per ogni categoria di operai e di operaie : dà informazioni e presta assistenza ad operai e piccoli artigiani in vertenze di diritto industriale o di assicurazione malattie o infortuni. Nel 1912 le domande di lavoro furono 1241, le domande di mano d'opera 1141, i collocamenti effettuati 671. Il maggior numero di collocamenti si verifica fra i giornalieri e il personale di servizio.

# INDICE ALFABETICO DEI COMUNI

COMPRESI NELLA TABELLA RIASSUNTIVA

(Capiluogo di Provincia e di Circondario o aventi più di 10 mila abitanti)

Abbiategrosso.....	Pag. 7	Bagni San Giuliano... Pag. 38	Canicatti.....	Pag. 82	
Acireale.....	79	Bagno a Ripoli.....	38	Canicattini Bagni.....	82
Acqui.....	2	Barberino di Mugello.....	39	Canneto sull'Oglio.....	
Acri.....	78	Barge.....	2	Canosa di Puglia.....	67
Adernò.....	79	Bari delle Puglie.....	67	Cantù.....	7
Affori.....	7	Barletta.....	67	Capannori.....	39
Afragola.....	59	Barrafranca.....	82	Capua.....	62
Agira.....	79	Bassano.....	18	Caravaggio.....	10
Agordo.....	15	Belluno.....	18	Carini.....	82
Alba.....	2	Benevento.....	59	Carinola.....	62
Alatri.....	55	Bergamo.....	7	Carmagnola.....	2
Albenga.....	34	Biella.....	2	Carmignano.....	39
Alcamo.....	79	Bitonto.....	67	Carlentini.....	83
Alessandria.....	2	Bivona.....	82	Carpi.....	30
Alfonsine.....	27	Bobbio.....	7	Carrara.....	39
Alghero.....	95	Bologna.....	30	Casale Monferrato.....	2
Altamura.....	67	Bondeno.....	27	Casalmaggiore.....	10
Ampezzo.....	15	Borgo a Mozzano.....	39	Casamassima.....	67
Anagni.....	55	Borgo San Donnino.....	27	Cascina.....	39
Ancona.....	50	Bozzolo.....	7	Casellina e Torri.....	39
Andria.....	67	Bra.....	2	Caserta.....	62
Aosta.....	2	Breno.....	7	Cassino.....	62
Aquila degli Abruzzi.....	58	Brescia.....	7	Castelfiorentino.....	39
Arcevia.....	50	Brindisi.....	67	Castelfranco dell'Emilia... 30	
Arezzo.....	38	Brisighella.....	30	Castelfranco Veneto..... 18	
Argenta.....	27	Brozzi.....	39	Castellammare Adriatico.. 58	
Arzignano.....	15	Budrio.....	30	Castellammare del Golfo.. 83	
Ascoli Piceno.....	50	Buia.....	18	Castellammare di Stabia.. 62	
Asola.....	7	Busto Arsizio.....	7	Castellana.....	70
Asolo.....	15			Castellaneta.....	70
Assisi.....	54	Cagliari.....	95	Castelnuovo Garfagnana.. 39	
Asti.....	2	Caivano.....	62	Castelvetro.....	83
Atri.....	58	Calascibetta.....	82	Castiglione delle Stiviere. 10	
Avellino.....	59	Calatafimi.....	82	Castiglione di Sicilia..... 83	
Aversa.....	59	Caltagirone.....	82	Castiglion fiorentino..... 42	
Avezzano.....	58	Caltanissetta.....	82	Castrogiovanni.....	83
Avola.....	79	Camerino.....	50	Castroreale.....	83
		Campi.....	58	Castrovillari.....	78
Badia Polesine.....	18	Campobasso.....	58	Catania.....	83
Bagnacavallo.....	27	Campobello di Licata..... 82		Catanzaro.....	78
Bagni di Lucca.....	38	Camposampiero.....	18	Cava dei Tirreni.....	62

Cavarzere .....	Pag. 18	Feltre .....	Pag. 19	Lendinara .....	Pag. 22
Cefalù .....	83	Fermo .....	51	Leonforte .....	86
Ceglie Messapico .....	70	Ferrara .....	31	Lercara Friddi .....	86
Celano .....	58	Fiesole .....	42	Licata .....	86
Celle Ligure .....	34	Figline Valdarno .....	42	Lissone .....	11
Cento .....	30	Finale nell'Emilia .....	31	Livorno .....	43
Cerignola .....	70	Firenze .....	42	Lodi .....	11
Cerreto Sannita .....	62	Firenzuola .....	42	Longarone .....	22
Certaldo .....	42	Fivizzano .....	43	Lonigo .....	22
Cesena .....	30	Foligno .....	54	Lucca .....	43
Chiaromonte Gulfi .....	83	Forlì .....	31	Lucera .....	71
Chiari .....	10	Fossano .....	2	Lugo .....	31
Chiavari .....	35	Francofonte .....	86		
Chieti .....	59	Frascati .....	55	Macerata .....	51
Chioggia .....	18	Frosinone .....	55	Maddaloni .....	63
Cingoli .....	50	Fucecchio .....	43	Manduria .....	71
Cittadella .....	18			Manfredonia .....	71
Città di Castello .....	54	Gaeta .....	62	Mantova .....	11
Cividale del Friuli .....	18	Gallarate .....	10	Marsala .....	86
Civitanova Marche .....	51	Gallipoli .....	70	Marsciano .....	54
Civitavecchia .....	55	Galluzzo .....	43	Martina Franca .....	71
Clusone .....	10	Gemona .....	19	Massa Carrara .....	43
Codroipo .....	19	Genova .....	35	Massafra .....	71
Colle di Val d'Elsa .....	42	Giaveno .....	3	Massa Marittima .....	43
Cologna Veneta .....	19	Giovinazzo .....	70	Massa Superiore .....	22
Como .....	10	Girgenti .....	86	Matera .....	78
Concordia sulla Secchia .....	30	Giuliano in Campania .....	62	Mazzara del Vallo .....	86
Conegliano .....	19	Gonzaga .....	11	Medicina .....	31
Conselve .....	19	Gravina in Puglia .....	70	Melfi .....	78
Copparo .....	30	Greco Milanese .....	11	Mercato San Severino .....	63
Corato .....	70	Greve .....	43	Messina .....	86
Corigliano Calabro .....	78	Grosseto .....	43	Mestre .....	22
Corleone .....	87	Grottaglie .....	70	Milano .....	11
Cornigliano Ligure .....	35	Grotte .....	86	Militello in Val di Catania .....	87
Correggio .....	30	Grumo Appula .....	71	Minervino Murge .....	71
Cortona .....	42	Gualdo Tadino .....	54	Mira .....	22
Cosenza .....	78			Mirandola .....	31
Cotrone .....	78	Iglesias .....	95	Mirano .....	22
Crema .....	10	Imola .....	31	Misilmeri .....	87
Cremona .....	10	Ivrea .....	3	Modena .....	31
Cuneo .....	3			Modica .....	87
		Jesi .....	51	Mola di Bari .....	71
Dolo .....	19			Molfetta .....	71
Domodossola .....	3	Lanciano .....	59	Molinella .....	31
Due Miglia .....	10	Lanusei .....	95	Moncalieri .....	8
		Lari .....	43	Mondovì .....	3
Elena .....	62	Lastra a Signa .....	43	Monopoli .....	74
Empoli .....	42	Latisana .....	19	Monselice .....	22
Este .....	19	Lauria .....	75	Montaione .....	46
		Lavello .....	75	Montale .....	46
Faenza .....	30	Lecce .....	71	Montebelluna .....	22
Fano .....	51	Lecco .....	11	Monte San Giuliano .....	87
Fasano .....	70	Legnago .....	19	Monte Sant'Angelo .....	74
Favara .....	83	Legnano .....	11	Montespertoli .....	46

Montevarchi .....	Pag. 46	Polesella .....	Pag. 23	S. Giovanni a Teduccio	Pag. 66
Monza .....	11	Pomigliano d'Arco .....	63	Santa Lucia del Mela .....	91
Mortara .....	11	Pontassieve .....	47	Sanguinetto .....	23
Musocco .....	14	Pontecorvo .....	63	S. Marco in Lamis .....	75
Napoli .....	63	Pontedera .....	47	S. Miniato .....	47
Nardò .....	74	Ponticelli .....	63	S Pier d'Arena .....	35
Narni .....	54	Pordenone .....	23	S Pietro in Cariano .....	26
Nicastro .....	79	Porto Empedocle .....	90	S. Pietro al Natisone .....	26
Nicosia .....	87	Portoferraio .....	47	Sanremo .....	35
Nisemi .....	87	Porto Maurizio .....	35	S. Severo .....	75
Nocera Inferiore .....	63	Porto Tolle .....	23	S. Severino Marche .....	51
Noci .....	74	Potenza .....	78	Santa Maria Capua Vetere .....	66
Nola .....	63	Pozzuoli .....	63	Sant'Elpidio a Mare .....	51
Novara .....	3	Prato Toscana .....	47	S. Vito dei Normanni .....	75
Novi Ligure .....	3	Prizzi .....	90	S. Vito al Tagliamento .....	26
Nuoro .....	95	Putignano .....	74	Saronno .....	14
Oderzo .....	22	Quistello .....	14	Sarzana .....	35
Oneglia .....	35	Racalmuto .....	90	Sassari .....	95
Oristano .....	95	Raffadali .....	90	Savigliano .....	6
Orvieto .....	55	Ragusa .....	90	Savona .....	35
Ortanova .....	74	Randazzo .....	93	Scafati .....	66
Osimo .....	51	Rapallo .....	35	Scandiano .....	34
Ostiglia .....	14	Ravanusa .....	91	Schio .....	26
Ovada .....	3	Ravenna .....	34	Sciocca .....	91
Padova .....	23	Reggello .....	47	Sciocci .....	91
Palaia .....	46	Reggio Calabria .....	79	Scordia .....	91
Palermo .....	87	Reggio Emilia .....	34	Secondigliano .....	66
Pallanza .....	6	Riesi .....	91	Seregno .....	14
Palma Montechiaro .....	87	Rieti .....	54	Sermide .....	14
Palmanova .....	23	Rimini .....	34	Serradifalco .....	94
Palo del Colle .....	74	Rionero in Vulture .....	78	Sesto Fiorentino .....	50
Paola .....	79	Rivarolo Ligure .....	35	Sestri Ponente .....	38
Parma .....	31	Roma .....	55	Sesto San Giovanni .....	14
Partanna .....	87	Rosignano Marittimo .....	47	Siderno .....	79
Pavia .....	14	Rossano .....	79	Siena .....	50
Pegli .....	35	Rovigo .....	23	Siracusa .....	94
Pelago .....	46	Rutigliano .....	74	Sora .....	66
Perugia .....	51	Ruvo di Puglia .....	74	Soresina .....	14
Pesaro .....	51	Salerno .....	65	Sorrento .....	66
Pescia .....	46	Salò .....	14	Sortino .....	94
Pescina .....	59	Salsomaggiore .....	34	Spaccaforno .....	94
Petralia Sottana .....	90	Saluzzo .....	6	Spezia .....	38
Piacenza .....	34	S. Arcangiolo di Romagna .....	34	Spinazzola .....	75
Piazza Armerina .....	90	S. Bartolommeo in Galdo .....	66	Spoletto .....	54
Piedimonte d'Alife .....	63	S. Bonifacio .....	23	Sulmona .....	59
Pietrasanta .....	46	S. Casciano in Val di Pesa .....	47	Susa .....	6
Pietraperzia .....	90	S. Cataldo .....	91	Taranto .....	75
Piombino .....	46	S. Donà di Piave .....	23	Teano .....	66
Piove di Sacco .....	23	S. Gimignano .....	47	Teramo .....	59
Pisa .....	46	S. Giovanni in Persiceto .....	34	Terlizzi .....	75
Pistoia .....	47	S. Giovanni Rotondo .....	74	Terni .....	54
				Terracina .....	55
				Terranova di Sicilia .....	94

<b>Thiene</b> .....	Pag. 26
<b>Tivoli</b> .....	55
<b>Tizzana</b> .....	50
<b>Todi</b> .....	55
<b>Tolmezzo</b> .....	26
<b>Tolentino</b> .....	51
<b>Torino</b> .....	6
<b>Torre Annunziata</b> .....	66
<b>Torre del Greco</b> .....	67
<b>Torre Maggiore</b> .....	75
<b>Tortona</b> .....	6
<b>Trani</b> .....	75
<b>Trapani</b> .....	94
<b>Tregnago</b> .....	26
<b>Treviglio</b> .....	15
<b>Treviso</b> .....	26

<b>Trino</b> .....	Pag. 6
<b>Troina</b> .....	94
<b>Udine</b> .....	26
<b>Umbertide</b> .....	55
<b>Valdagno</b> .....	26
<b>Valdobbiadene</b> .....	26
<b>Valenza</b> .....	6
<b>Valle di Lucania</b> .....	67
<b>Varallo</b> .....	6
<b>Varese</b> .....	15
<b>Vasto</b> .....	59
<b>Velletri</b> .....	58
<b>Venezia</b> .....	27
<b>Ventimiglia</b> .....	38

<b>Vercelli</b> .....	Pag. 6
<b>Verolanuova</b> .....	15
<b>Veroli</b> .....	58
<b>Verona</b> .....	27
<b>Viadana</b> .....	15
<b>Viareggio</b> .....	50
<b>Vicenza</b> .....	27
<b>Vigevano</b> .....	15
<b>Villarosa</b> .....	94
<b>Viterbo</b> .....	58
<b>Vittorio</b> .....	27
<b>Vizzini</b> .....	95
<b>Voghera</b> .....	15
<b>Volta Mantovana</b> .....	15
<b>Volterra</b> .....	50
<b>Voltri</b> .....	38



## INDICE ALFABETICO PER MATERIE

DEI SEI ANNUARI FINORA PUBBLICATI.


	ANNI					
	1906	1907-8	1909-10	1911-12	1913-14	1915-16
<b>Abitazioni (Classificazione delle) secondo il piano..... Pag.</b>	42	—	—	—	—	—
<b>Acque potabil.....</b>	78	70	112	—	220	—
— Distribuzione e consumo.....	83	72	115	—	229	—
— Prezzo per usi pubblici e privati.....	85	74	117	—	240	—
— Caratteri fisico-chimico-batteriologici.....	90	—	—	—	—	—
<b>Acquedotti municipali.....</b>	—	—	259	149	185	125
<b>Affissioni pubbliche.....</b>	—	—	262	152	186	127
<b>Affitti (Prezzo degli).....</b>	48	40	215	—	—	—
<b>Alberghi.....</b>	248	292	—	—	—	—
<b>Analfabetismo degli sposi.....</b>	140	147	289	39	2	2
<b>Analisi di sostanze alimentari.....</b>	—	178	188	—	—	—
<b>Animali abbattuti nei pubblici Macelli.....</b>	114	100	139	—	211	—
<b>Assistenza e beneficenza.....</b>	166	170	190	39	2	2 e 104
<b>Assunzione diretta dei pubblici servizi.....</b>	270	277	244	131	168	106
<b>Attività e passività dei Comuni.....</b>	—	—	42	—	136	—
<b>Automobili.....</b>	250	294	75	—	—	—
<b>Aziende municipalizzate.....</b>	270	277	246	131	168	106
<b>Aziende varie.....</b>	—	—	280	—	—	—
<b>Bagni di mare per fanciulli poveri.....</b>	166	170	190	—	—	—
<b>Bagni pubblici.....</b>	—	60	109	—	—	—
<b>Bande e Orchestre municipali.....</b>	160	156	181	—	—	—
<b>Beneficenza e assistenza.....</b>	166	120	190	39	2	2 e 104
<b>Beneficenza elemosiniera.....</b>	ivi	ivi	ivi	—	—	—
<b>Bestiame (Capi di).....</b>	250	—	—	—	—	—
<b>Bestiame (Censimento del).....</b>	—	114	—	—	—	—
<b>Bibliografia municipale.....</b>	—	—	233	179	—	—
<b>Biblioteche comunali.....</b>	142	150	174	—	—	—
<b>Biblioteche governative.....</b>	—	155	180	—	—	—
<b>Bilanci comunali.....</b>	—	—	1	1	102	—
<b>Camere di lavoro.....</b>	—	267	—	—	—	—
<b>Cani (Numero dei).....</b>	350	294	—	—	—	—
— (Requisizione dei).....	61	64	105	—	—	—
<b>Carceri mandamentali.....</b>	181	184	—	—	—	—

	ANNI					
	1906	1907-8	1909-10	1911-12	1913-14	1915-16
Case popolari..... Pag.	50	43	217	—	—	140
Cause di Morte.....	22	14	230	—	—	—
Censimento (V) generale. Ordinamento del lavoro.....	—	—	—	165	—	—
Cimiteri.....	—	—	197	—	—	—
Comuni (Tabella riassuntiva).....	—	—	289	39	2	2
Congregazioni di Carità.....	169	—	289	—	—	—
Consumi principali.....	120	110	144	—	216	—
Contravvenzioni contestate.....	178	187	198	—	—	—
Costruzioni (Nuove).....	46	38	213	—	—	—
Dazio di consumo - Rendite e spese... — Prodotto del dazio governativo e comunale.....	200 220	213 216	62 64	— 39	154 156	—
Debiti comunali..... — (Spese per il servizio dei).....	202 224	239 —	44 289	ivi ivi	136 2	2 e 103 2
Demografia (Movimento).....	15 e 25	11	223	ivi	2	2
Dentisti.....	—	—	196	—	—	—
Disinfezioni (Servizio delle).....	—	182	188	—	—	—
Domestici.....	—	294	—	—	—	—
Edilizia (Attività).....	46	38	213	39	—	—
Elezioni amministrative.....	—	164	186	—	—	—
Emigrazione.....	30 a 39	26 a 30	234 a 243	39	—	2
Energia elettrica (Prezzo della).....	98	84	124	—	234	—
Entrate e spese delle Città italiane....	—	—	14	10	106	2
Esercizi pubblici.....	248	292	—	—	—	—
Esposti (Mantenimento degli).....	166	170	190	—	—	—
Fabbricati (Imposta e Sovrimposta sui).	208	220	289	39	2	—
Famiglie classificate secondo la professione del capo.....	28	—	—	—	—	—
Farmacisti.....	—	—	195	—	—	—
Ferrovie.....	253	—	—	—	—	—
Fognature (Sviluppo delle).....	—	—	103	—	—	—
Forni comunali.....	—	—	270	160	196	138
Frigoriferi e fabbriche di ghiaccio municipali.....	—	—	277	—	—	—
Gallerie governative.....	—	154	179	—	—	—
Gas (Prezzo del).....	98	84	124	—	234	—
Generi alimentari (Prezzo di alcuni)...	—	105	148	—	—	—
Giardini pubblici.....	70	64	97	—	—	—
Guardie municipali.....	178	187	198	—	—	—
Guardie di città.....	181	184	—	—	—	—
Illuminazione (Servizio di).....	92	78	120	39	230	—
Immigrazione.....	30 a 39	26 a 30	234 a 243	ivi	—	2
Impiegati comunali.....	230	250	77	ivi	275	—
Imposte e Sovrimposte sui terreni.....	206	260	—	ivi	ivi	—

	A N N I					
	1906	1907-8	1909-10	1911-12	1913-14	1915-16
<b>Imposte e Sovrimposte sui fabbricati Pag.</b>	208	260	—	39	275	—
<b>Incendi</b> .....	184	196	203	ivi	271	2
— Spese e rimborsi per il servizio d'estinzione .....	ivi	190	201	—	—	—
<b>Innaffiamento delle Vie e Piazze</b> .....	61	54	104	—	—	—
<b>Insegnanti delle scuole elementari</b> .....	127	127	154	39	246	2
<b>Istituzioni di Previdenza per impiegati</b> ..	—	258	92	—	2	—
<b>Istituzioni scolastiche di beneficenza</b> ..	136	142	168	—	256	—
<b>Istruzione privata</b> .....	138	146	172	39	—	—
<b>Istruzione pubblica</b> .....	124	124	149	ivi	243	2
— Spese per la medesima .....	134	136	160	ivi	252	ivi
<b>Istruzione elementare</b> .....	127	127	154	ivi	246	ivi
— Frequenza e risultati didattici ..	130	130	156	ivi	248	ivi
<b>Laboratori municipali d'igiene</b> .. ..	—	176	188	—	—	—
<b>Latrine pubbliche</b> .....	66	60	109	—	268	—
<b>Lavatoi pubblici</b> .....	ivi	ivi	ivi	—	268	—
<b>Leva militare</b> .....	—	166	—	—	—	—
<b>Levatrici</b> .....	—	—	196	—	—	—
<b>Liste elettorali</b> .....	—	164	—	—	—	—
<b>Lotto (Gioco del)</b> .....	287	307	—	—	—	—
<b>Macelli pubblici</b> .....	114	100	130	—	211	—
— Esercizio finanziario .....	ivi	102	141	—	213	—
<b>Matrimoni</b> .....	15 e 25	11	226	39	2	2
<b>Medici chirurghi</b> .....	—	—	196	—	—	—
<b>Mercati del bestame</b> .....	112	98	137	—	209	—
<b>Mercati delle vettovaglie</b> .....	109	195	133	—	204	—
<b>Meteorologia</b> .....	1 a 7	1 a 5	—	—	—	—
<b>Migrazioni</b> .....	30 a 39	26 a 35	234 a 243	39	—	2
<b>Monti di Pietà</b> .....	170	—	—	—	—	—
<b>Mortalità infantile</b> .....	—	—	229	—	—	—
<b>Morti</b> .....	15 e 25	11 e 14	226	39	2	2
<b>Municipalizzazioni</b> .. ..	270	277	244	131	168	106
<b>Musei comunali</b> .. ..	142 e 156	150	174	—	—	—
<b>Musei governativi</b> .....	—	154	179	—	—	—
<b>Nascite</b> .....	15 e 25	11	226	39	2	2
<b>Navigazione (Movimento della)</b> .....	256	296	—	—	—	—
<b>Nettezza pubblica (Servizio di)</b> .. ..	60	54	104	—	262	—
<b>Officine comunali del Gas</b> .....	102 e 104	—	263	153	187	128
<b>Officine elettriche comunali</b> .....	—	—	266	156	190	134
<b>Orchestre e bande municipali</b> .....	160	156	181	—	—	—
<b>Orinatoi</b> .....	66	60	109	—	268	—
<b>Ospedali per malattie acute e croniche</b> .	172	—	289	—	—	—
<b>Osservatori meteorologici</b> .....	1	1	—	—	—	—
<b>Patrimoni comunali (Situazione dei)</b> ..	—	—	42	—	138	—
<b>Passeggi pubblici</b> .....	70	64	97	—	—	—

	ANNI					
	1906	1907-8	1909-10	1911-12	1913-14	1915-16
Passività ed Attività dei Comuni. Pag.	—	—	42	—	138	—
Pensionati comunali.....	230	256	88	39	2	—
Periodici politici.....	—	—	—	ivi	—	2
Polizia comunale.....	178	187	198	—	—	—
Pompieri (Corpo dei).....	184	190	199	—	265	—
Popolazione (Aumento della).....	12	—	—	—	—	—
Popolazione e territorio.....	8 a 39	6 a 30	—	—	—	—
Poste.....	260	300	—	—	—	—
Poveri.....	—	170	—	—	—	—
Prestiti Comunali.....	221	240	44	—	136	—
Prestiti (nuovi).....	226	243	53	—	9	—
Prezzi dei generi di consumo.....	—	105	148	—	—	—
Prezzo dei terreni fabbricativi.....	48	40	215	—	—	—
Prezzo degli affitti.....	ivi	ivi	ivi	—	—	—
Professioni sanitarie.....	—	—	196	—	—	—
Refezione scolastica.....	156	142	168	—	256	—
Servizi in economia.....	280	285	255	145	181	121
Servizi sanitari.....	—	176 a 183	188	—	—	—
Scioperi.....	—	264	205	—	—	—
Scuole elementari.....	—	127	154	39	246	2
— Iscrizioni e promozioni.....	—	130 e 134	156	—	248	—
— Alunni iscritti nel quadriennio scolastico 1905-06 1908-09.....	—	—	165	—	—	—
Scuole private confessionali e laiche...	138	146	172	39	—	—
Scuole serali e festive.....	ivi	140	166	—	2	—
Servizi municipalizzati.....	270	277	246	131	168	106
Società di Mutuo Soccorso.....	173	—	—	—	—	—
Spedalità per i poveri.....	166	170	190	39	2	2 e 104
Spese comunali.....	190	199	1	ivi	102	2
Spettacoli teatrali.....	160	156	181	—	—	—
Sposi e spose analfabeti.....	140	147	289	39	2	2
Stabilimenti d'uso pubblico.....	66	60	109	—	268	—
Stazioni estive per fanciulli.....	166	170	190	—	—	—
Stazioni ferroviarie.....	253	—	—	—	—	—
Strade e piazze comunali.....	57	48	98	—	—	—
Tabella riassuntiva.....	—	—	289	39	2	2
Tasse comunali (Provento delle).....	214	232	72	ivi	164	2
Tasse di famiglia, sul valore locativo e sugli esercizi.....	210	224	68	ivi	160	2
Teatrali.....	160 e 248	156	181	ivi	2	2
Telefoni.....	269	306	—	—	—	—
Telegrafi.....	260	300	—	—	—	—
Terre irredente. (Cenni statistici).....	—	—	—	—	—	142
Terreni (Imposta e sovrimposte sui) ..	206	220	—	—	—	—
Terreni fabbricativi (Prezzi dei).....	48	40	215	—	—	—

	A N N I					
	1906	1907-8	1909-10	1911-12	1913-14	1915-16
<b>Territorio e popolazione..... Pag.</b>	8 a 39	6 a 35	—	—	—	—
<b>Territorio comunale - Superficie.....</b>	18	20	—	—	—	—
<b>Tranvai municipali.....</b>	—	—	272	—	198	141
<b>Tranviario (Linee).....</b>	254	—	—	—	—	—
<b>Trasporti funebri (Servizio dei).....</b>	—	—	279	—	—	—
<b>Tributi comunali.....</b>	197	210	56	39	149	2
<b>Uffici giudiziari.....</b>	181	184	—	—	—	—
<b>Velocipedi.....</b>	250	294	—	—	—	—
<b>Veterinari.....</b>	—	—	196	—	—	—
<b>Vetture pubbliche e private.....</b>	250	294	—	—	—	—
<b>Vigilanza igienica delle sostanze alimentari.....</b>	—	176	188	39	—	—



---

**INDICE DEGLI STUDI PIÙ NOTEVOLI**  
**PUBBLICATI NEL *BOLLETTINO DELL' UNIONE STATISTICA***  
**DAL 1° GENNAIO 1914 AL 30 GIUGNO 1916.**

---

(La cifra in parentesi indica l'annata del *Bollettino* in cui è contenuto lo studio).

- Affitti (Prezzi degli) negli anni 1911 e 1914; pag. 24 (1915).  
Cause principali di morte (tabelle mensili).  
Dazio consumo (Contraccollo della conflagrazione europea nelle entrate per), pag. 47 (1915),  
pag. 78 (id.), pag. 13 (1916), pag. 46 (id.).  
Debiti comunali al 1° Gennaio 1914, pag. 15 (1915).  
Demografia (tabelle mensili).  
Elezioni amministrative del Giugno-Luglio 1914 (con diagrammi), pag. 44 (1914).  
Finanze municipali. Anno 1914, pag. 15 (1914), pag. 1 (1915).  
    Dette. Anno 1916, pag. 34 (1916).  
Guerra e Demografia. (I fatti demografici nelle grandi Città italiane negli anni 1914-1915),  
pag. 25 (1916).  
Guerra europea e nazionale (L'opera dei grandi Comuni italiani durante la), pag. 95 (1915),  
pag. 13 (1916).  
Impiegati (Gli) amministrativi al 1° Gennaio 1914, pag. 91 (1914).  
Istruzione elementare e popolare (Applicazione della Legge Daneo-Credaro), pag. 100 (1915).  
Meteorologia (tabelle mensili).  
Mutui e prestiti annuali nel biennio 1912-1913, pag. 15 (1915).  
Prestiti comunali nel biennio 1912-1913, pag. 15 (1915).  
Scuole elementari (Le). Anno scolastico 1914-15, pag. 1 (1916).  
Tasse comunali. Anno 1914, pag. 66 (1915).  
Terreni fabbricativi (Prezzi di) negli anni 1911 e 1914, pag. 24 (1915).  
Uffici (Gli) municipali di statistica, pag. 4 (1914).
-